



**ESTADO DO CEARÁ**  
**MUNICÍPIO DE GUARACIABA DO NORTE**  
**PREFEITURA MUNICIPAL**  
**GABINETE DO PREFEITO**

**LEI Nº 1.271/2018**

**DISPÕE SOBRE A LEI ORÇAMENTÁRIA ANUAL DO MUNICÍPIO DE GUARACIABA DO NORTE PARA O EXERCÍCIO FINANCEIRO DE 2019, E ADOTA OUTRAS PROVIDÊNCIAS.**

**O PREFEITO DO MUNICÍPIO DE GUARACIABA DO NORTE, ESTADO DO CEARÁ, faço saber que a Câmara Municipal de GUARACIABA DO NORTE decreta e eu sanciono a seguinte Lei:**

**CAPÍTULO I**  
**DAS DISPOSIÇÕES PRELIMINARES**

**Art. 1º - Esta Lei estima a Receita do Município para o exercício financeiro de 2019 no montante de R\$ 92.639.471,68 (Noventa e dois milhões, seiscentos e trinta e nove mil, quatrocentos e setenta e um reais e sessenta e oito centavos) e fixa a Despesa em igual valor, compreendendo:**

**I – O Orçamento Fiscal referente aos Poderes Executivo e Legislativo, seus Fundos, Órgãos e Unidades da Administração Direta;**

**II – O Orçamento da Seguridade Social, abrangendo todas as Entidades e Órgãos a ele vinculados, da Administração Pública Municipal Direta, bem como os Fundos instituídos e mantidos pelo Poder Público.**

**CAPÍTULO II**  
**DOS ORÇAMENTOS FISCAL E DA SEGURIDADE SOCIAL**

**Seção I**  
**Da Estimativa da Receita**

**Art. 2º - A Receita total estimada nos Orçamentos Fiscal e da Seguridade Social é de R\$ 92.639.471,68 (Noventa e dois milhões, seiscentos e trinta e nove mil, quatrocentos e setenta e um reais e sessenta e oito centavos).**

**Art. 3º - As Receitas Correntes e de Capital previstas na Legislação pertinente em vigor, discriminadas em Anexos, parte integrante desta Lei, são estimadas de acordo com o seguinte desdobramento:**



Governo Municipal

Rua Monsenhor Furtado nº 55 – Centro CEP: 62.380-000  
Guaraciaba do Norte – Ceará  
Fone: (88) 3652-2150 (88)3652-2111  
CNPJ(MF) nº 07.569.205/0001-31 CGF nº 06.920.294-0

**ESTADO DO CEARÁ**  
**MUNICÍPIO DE GUARACIABA DO NORTE**  
**PREFEITURA MUNICIPAL**  
**GABINETE DO PREFEITO**

<b>a). RECEITAS CORRENTES</b>	<b>R\$</b>	<b>98.897.355,66</b>
- Impostos, Taxas e Contribuições de Melhoria	R\$	5.221.152,29
- Contribuições	R\$	989.612,31
- Receita Patrimonial	R\$	605.227,52
- Receita de Serviços	R\$	29.118,62
- Transferências Correntes	R\$	91.786.911,25
- Outras Receitas Correntes	R\$	265.333,67
<b>b). RECEITAS DE CAPITAL</b>	<b>R\$</b>	<b>1.369.351,97</b>
- Alienações de Bens	R\$	22.782,24
- Transferências de Capital	R\$	1.346.569,73
<b>c). DEDUÇÕES DA RECEITA</b>	<b>R\$</b>	<b>- 7.627.235,95</b>
- Deduções do – FUNDEB	R\$	- 7.627.235,95
<b>TOTAL DA RECEITA (a + b – c)</b>	<b>R\$</b>	<b>92.639.471,68</b>

**Seção II**  
**Da Fixação da Despesa**

**Art. 4º** - A Despesa total fixada nos Orçamentos Fiscal e da Seguridade é de R\$ 92.639.471,68 (Noventa e dois milhões, seiscentos e trinta e nove mil, quatrocentos e setenta e um reais e sessenta e oito centavos), desdobradas nos seguintes agregados:

**I** – Orçamento Fiscal: R\$ 69.951.023,71 (sessenta e nove milhões, novecentos e cinquenta e um mil, vinte e três reais e setenta e um centavos);


**II** – Orçamento da Seguridade Social: R\$ 22.688.447,97 (vinte e dois milhões, seiscentos e oitenta e oito mil, quatrocentos e quarenta e sete reais e noventa e sete centavos).


**Art. 5º** - A Despesa fixada à conta dos recursos previstos nesta lei apresenta por Unidades Orçamentárias, o seguinte desdobramento:

<b>Unidade Orçamentária</b>	<b>Valor (R\$)</b>
Câmara Municipal de Guaraciaba do Norte	3.147.900,00
Gabinete do Prefeito	901.048,96



Governo Municipal

  
Rua Monsenhor Furtado nº 55 – Centro CEP: 62.380-000  
Guaraciaba do Norte – Ceará  
Fone: (88) 3652-2150 (88)3652-2111  
CNPJ(MF) nº 07.569.205/0001-31 CGF nº 06.920.294-0



**ESTADO DO CEARÁ**  
**MUNICÍPIO DE GUARACIABA DO NORTE**  
**PREFEITURA MUNICIPAL**  
**GABINETE DO PREFEITO**

Secretaria de Governo	1.058.634,14
Secretaria de Planejamento, Administração e Finanças	4.174.839,21
Secretaria de Infraestrutura e Serviços Públicos	16.086.459,46
Secretaria da Educação Básica	39.055.601,42
Secretaria de Assistência Social	3.840.433,28
Secretaria de Saúde	18.492.906,37
Secretaria de Cultura e juventude	1.053.247,16
Secretaria de Agricultura e Meio Ambiente	2.115.987,98
Fundo Municipal dos Direitos da Criança e Adolescente	355.108,32
Secretaria de Turismo, Comercio e Empreendedorismo	493.225,32
Secretaria de Esporte e Lazer	752.071,96
Secretaria de Relações Institucionais	196.388,18
Reserva de Contingência	915.619,92
<b>TOTAL</b>	<b>92.639.471,68</b>

**Parágrafo Único** – O Poder Executivo poderá designar Órgãos Centrais para movimentar dotações atribuídas as Unidades Orçamentárias.

**Seção III**

**Da Autorização para a Abertura de Créditos Suplementares**


**Art. 6º** - O Chefe do Poder Executivo Municipal, nos termos da Lei 4.320/64, mediante decreto, fica autorizado a abrir créditos adicionais suplementares:

**I** – A qualquer época do exercício até o limite de 30% (trinta por cento) do total da despesa fixada nesta Lei, conforme os Incisos I do Art. 41 da Lei Federal nº 4.320/64, com a finalidade de atender insuficiências nas dotações orçamentárias consignados nos projetos e atividades.

**II** – Destinado a ampliar dotações orçamentárias, vinculadas ao recebimento de recursos oriundos de outras esferas do Governo, inclusive os provenientes de convênios, utilizando como fonte de recurso o excesso de arrecadação produzido pelo aumento da rubrica da receita arrecadada, até o limite dos respectivos recursos;

**III** – Para dotações financiadas à conta de recursos provenientes de Operações de Crédito Internas e Externas, em conformidade com o previsto no Inciso IV, do § 1º do art. 43, da Lei Federal nº 4.320/64, até o limite dos respectivos contratos;





Rua Monsenhor Furtado nº 55 – Centro CEP: 62.380-000  
Guaraciaba do Norte – Ceará  
Fone: (88) 3652-2150 (88)3652-2111  
CNPJ(MF) nº 07.569.205/0001-31 CGF nº 06.920.294-0



**ESTADO DO CEARÁ**  
**MUNICÍPIO DE GUARACIABA DO NORTE**  
**PREFEITURA MUNICIPAL**  
**GABINETE DO PREFEITO**

IV – Com a finalidade de ajustar os orçamentos de órgãos reestruturados, utilizando como fonte de recursos o previsto no Inciso III, do § 1º, do Art. 43, da Lei Federal nº 4.320/64, até o montante dos saldos das dotações orçamentárias dos respectivos órgãos reestruturados.

V – Consideram-se fontes de recursos para atendimento dos Incisos I e II, os previstos nos Incisos I, II, III e IV do §1º do art. 43, da Lei Federal nº 4.320/64, de 17 de março de 1964.

§ 1º - SUPRIMIDO.

§ 2º - SUPRIMIDO.

§ 3º - Fica o Chefe do Executivo Municipal, autorizado a ajustar as fontes de recursos até o limite necessário à movimentação da dotação orçamentária vinculada.

**CAPÍTULO III**  
**DA AUTORIZAÇÃO PARA CONTRATAÇÃO DE**  
**OPERAÇÕES DE CRÉDITO**

Art. 7º - Autoriza o Chefe do Poder Executivo Municipal, a realizar operações de créditos, até o limite permitido na legislação pertinente em vigor, podendo oferecer como garantia, cotas-parte do FPM e do ICMS, obedecidas as Resoluções do Senado Federal e do Banco Central do Brasil, e desde que previamente autorizado pela Câmara Municipal de GUARACIABA DO NORTE cada operação.


**CAPÍTULO IV**  
**DAS DISPOSIÇÕES FINAIS**

Art. 8º - Os créditos especiais e extraordinários terão vigência no exercício financeiro em que forem autorizados, salvo se o ato de autorização for promulgado nos últimos quatro meses daquele exercício, caso em que, reabertos nos limites de seus saldos, serão incorporados ao orçamento do exercício financeiro subsequente.


Art. 9º - O Quadro de Detalhamento da Despesa – QDD da presente Lei, será detalhado por DECRETO do Poder Executivo Municipal na modalidade de elemento de despesa, que diante da necessidade poderá ser revisto no decorrer do exercício para atendimento de novas despesas.



Governo Municipal



Rua Monsenhor Furtado nº 55 – Centro CEP: 62.380-000  
Guaraciaba do Norte – Ceará  
Fone: (88) 3652-2150 (88)3652-2111  
CNPJ(MF) nº 07.569.205/0001-31 CGF nº 06.920.294-0



**ESTADO DO CEARÁ**  
**MUNICÍPIO DE GUARACIABA DO NORTE**  
**PREFEITURA MUNICIPAL**  
**GABINETE DO PREFEITO**

**Art. 10** – Todas as disposições especificadas nesta Lei, serão incorporadas automaticamente à Lei Municipal do Plano Plurianual para o quadriênio 2018/2021.

**Art. 11** – Para atender o equilíbrio entre receita e despesa, fica o chefe do Poder Executivo autorizado a fazer contingenciamento da despesa por Decreto Municipal.

**Art. 12** - Esta Lei entra em vigor na data de sua publicação.

**Paço Municipal da Prefeitura de Guaraciaba do Norte, 05 de dezembro de 2018.**

  
**ANTONIO ADAIL MACHADO CASTRO**  
**Prefeito Municipal**



Governo Municipal de Guaraciaba do Norte  
 ORÇAMENTO PROGRAMA PARA 2019 - Consolidado

Em R\$ 1,00

DEMONSTRATIVO DAS RECEITAS POR FONTES  
 E DAS DESPESAS POR USOS

F O N T E S		U S O S	
Receitas Correntes	98.897.355,66		
Impostos, taxas e contribuições de melhor	5.221.152,29	Camara Municipal de Guaraciaba do Norte	3.147.900,00
Contribuições	989.612,31	Gabinete do Prefeito	901.048,96
Receita Patrimonial	605.227,52	Secretaria de Governo	1.058.634,14
Receita de Serviços	29.118,62	Sec. de Planejamento, Administracao e Fi	4.174.839,21
Transferências Correntes	91.786.911,25	Sec. da Infraestrutura e Serviços Public	16.086.459,46
Outras Receitas Correntes	265.333,67	Secretaria da Educação Basica	39.055.601,42
		Secretaria de Assistencia Social	3.840.433,28
		Secretaria da Saúde	18.492.906,37
Receitas de Capital	1.369.351,97	Secretaria da Cultura e Juventude	1.053.247,16
Alienações de Bens	22.782,24	Sec. da Agricultura e Meio Ambiente	2.115.987,98
Transferências de Capital	1.346.569,73	Fundo Mun.dos Dir.da Crian.e Adolescente	355.108,32
		Sec. do Turismo, Comercio e Empreendedor	493.225,32
		Secretaria do Esporte e Lazer	752.071,96
Deduções de Receita	-7.627.235,95	Secretaria de Relações Institucionais	196.388,18
Deduções do FUNDEB	-7.627.235,95	Reserva de Contingencia	915.619,92
Receitas Correntes - retif. - Fundeb	-7.627.235,95		
Transferências Correntes - retif. -	-7.627.235,95		
<b>TOTAL GERAL</b>	<b>92.639.471,68</b>	<b>TOTAL GERAL</b>	<b>92.639.471,68</b>

**DEMONSTRAÇÃO DA RECEITA E DESPESA  
 SEGUNDO ÀS CATEGORIAS ECONÔMICAS**

R E C E I T A		D E S P E S A	
Receitas Correntes		Despesas correntes	
Impostos, taxas e contribuições de m	5.221.152,29	Pessoal e encargos sociais	47.577.388,74
Contribuições	989.612,31	Outras despesas correntes	31.692.877,65
Receita Patrimonial	605.227,52	SUPERÁVIT DO ORÇAMENTO CORRENTE	11.999.853,32
Receita de Serviços	29.118,62		
Transferências Correntes	91.786.911,25	T O T A L	91.270.119,71
Outras Receitas Correntes	265.333,67		
Deduções de Receita		Despesas de capital	
Deduções do FUNDEB		Investimentos	11.788.867,93
Receitas Correntes - retif. - Fundeb		Inversões financeiras	46.659,78
Transferências Correntes	-7.627.235,95	Amortização da dívida	618.057,66
T O T A L	91.270.119,71	SUPERÁVIT	915.619,92
		T O T A L	13.369.205,29
SUPERÁVIT DO ORÇAMENTO CORRENTE	11.999.853,32		
Receitas de Capital			
Alienações de Bens	22.782,24		
Transferências de Capital	1.346.569,73		
T O T A L	13.369.205,29		

R E S U M O			
RECEITAS CORRENTES.....	91.270.119,71	DESPEAS CORRENTES.....	79.270.266,39
RECEITAS DE CAPITAL.....	1.369.351,97	DESPEAS DE CAPITAL.....	12.453.585,37
TOTAL.....	92.639.471,68	RESERVA DE CONTINGÊNCIA.	915.619,92
		TOTAL.....	92.639.471,68

**RECEITA SEGUNDO AS CATEGORIAS ECONÔMICAS**

CÓDIGO	E S P E C I F I C A Ç Ã O	DESDOBRAMENTO	FONTE	CATEG. ECONÔMICA
1.0.0.0.00.0.0.00.00.00	Receitas Correntes			98.897.355,66
1.1.0.0.00.0.0.00.00.00	Impostos, taxas e contribuições de melhoria		5.221.152,29	
1.1.1.0.00.0.0.00.00.00	Impostos	4.875.644,24		
1.1.1.3.00.0.0.00.00.00	Imposto Renda Prov. de Qualquer Natureza	1.953.111,77		
1.1.1.3.03.0.0.00.00.00	Imposto sobre a Renda - Retido na Fonte	1.953.111,77		
1.1.1.3.03.1.0.00.00.00	Imposto sobre a Renda - Retido na Fonte - Trabalho	1.953.111,77		
1.1.1.3.03.1.1.00.00.00	Imposto sobre a Renda - Retido na Fonte - Trabalho - Impostos Específicos de Estados/DF Municípios	2.922.532,47		
1.1.1.8.01.0.0.00.00.00	Impostos sobre o Patrimônio para Estados/DF/Municípios	984.952,20		
1.1.1.8.01.1.0.00.00.00	Imposto sobre a Propriedade Predial e Territorial Urbana	765.273,02		
1.1.1.8.01.1.1.00.00.00	Imposto sobre a Propriedade Predial e Territorial Urbana	541.532,09		
1.1.1.8.01.1.3.00.00.00	Imposto sobre a Propriedade Predial e Territorial Urbana	223.740,93		
1.1.1.8.01.4.0.00.00.00	Imposto Transmissão Inter Vivos Bens Imóveis e Direitos	219.679,18		
1.1.1.8.01.4.1.00.00.00	Imposto Transmissão Inter Vivos Bens Imóveis e Direitos	219.679,18		
1.1.1.8.02.0.0.00.00.00	Impostos s/ Produção, circulação de Mercadorias e	1.937.580,27		
1.1.1.8.02.3.0.00.00.00	Imposto sobre Serviços de Qualquer Natureza	1.937.580,27		
1.1.1.8.02.3.1.00.00.00	Imposto sobre Serviços de Qualquer Natureza - Principal	1.862.214,75		
1.1.1.8.02.3.3.00.00.00	Imposto sobre Serviços de Qualquer Natureza - Dívida	75.365,52		
1.1.2.0.00.0.0.00.00.00	Taxas	344.412,75		
1.1.2.2.00.0.0.00.00.00	Taxas pela Prestação de Serviços	344.412,75		
1.1.2.2.01.0.0.00.00.00	Taxas pela Prestação de Serviços	344.412,75		
1.1.2.2.01.1.0.00.00.00	Taxas pela Prestação de Serviços	344.412,75		
1.1.2.2.01.1.1.00.00.00	Taxas pela Prestação de Serviços - Principal	328.686,43		
1.1.2.2.01.1.3.00.00.00	Taxas pela Prestação de Serviços - Dívida ativa	15.726,32		

- continua -



- continuação -			
1.1.3.0.00.0.0.00.00.00	Contribuições de Melhoria	1.095,30	
1.1.3.8.00.0.0.00.00.00	Contribuição de Melhoria -		
	Específica E/M	1.095,30	
1.1.3.8.99.0.0.00.00.00	Outras Contribuições de		
	Melhoria	1.095,30	
1.1.3.8.99.1.0.00.00.00	Outras Contribuições de		
	Melhoria	1.095,30	
1.1.3.8.99.1.1.00.00.00	Outras Contribuições de		
	Melhoria - Principal	1.095,30	
1.2.0.0.00.0.0.00.00.00	Contribuições		989.612,31
1.2.4.0.00.0.0.00.00.00	Contribuição para o Custeio		
	do Serviço de Iluminação	989.612,31	
1.2.4.0.00.1.0.00.00.00	Contribuição Custeio do		
	Serviço de Iluminação Pública	989.612,31	
1.2.4.0.00.1.1.00.00.00	Contribuição Custeio do		
	Serviço de Iluminação Pública	989.612,31	
1.3.0.0.00.0.0.00.00.00	Receita Patrimonial		605.227,52
1.3.2.0.00.0.0.00.00.00	Valores Mobiliários	599.751,02	
1.3.2.1.00.0.0.00.00.00	Juros e Correções Monetárias	599.751,02	
1.3.2.1.00.1.0.00.00.00	Remuneração de Depósitos		
	Bancários	599.751,02	
1.3.2.1.00.1.1.00.00.00	Remuneração de Depósitos		
	Bancários - Principal	599.751,02	
1.3.2.1.00.1.1.10.00.00	Remuneração de Depósitos de		
	Recursos Vinculados -	576.438,65	
1.3.2.1.00.1.1.10.15.00	Rem. Dep. Banc. Rec.		
	Vinc.-FUNDEB - Principal	339.244,73	
1.3.2.1.00.1.1.10.20.00	Rem. Dep. Banc. Rec. Vinc. -		
	SUS - Principal	65.363,32	
1.3.2.1.00.1.1.10.25.00	Rem. Dep. Banc. Rec. Vinc. -		
	FNDE - Principal	1.642,95	
1.3.2.1.00.1.1.10.30.00	Rem. Dep. Banc. Rec. Vinc. -		
	FNAS - Principal	23.485,40	
1.3.2.1.00.1.1.10.90.00	Rem. Dep. Banc. Rec Vinc. -		
	Outros dest. - Principal	146.702,25	
1.3.2.1.00.1.1.10.90.90	Rem. Dep. Banc. Rec Vinc. -		
	Out. destinações - Principal	146.702,25	
1.3.2.1.00.1.1.20.00.00	Rem. de Dep.Banc.de Recur.		
	Não Vinculados - Principal	23.312,37	
1.3.9.0.00.0.0.00.00.00	Demais Receitas Patrimoniais	5.476,50	
1.3.9.0.00.1.0.00.00.00	Demais Receitas Patrimoniais	5.476,50	
1.3.9.0.00.1.1.00.00.00	Demais Receitas Patrimoniais		
	- Principal	5.476,50	
1.6.0.0.00.0.0.00.00.00	Receita de Serviços		29.118,62
1.6.2.0.00.0.0.00.00.00	Serviços Atividades		
	Referentes à Navegação e ao	1.095,30	
1.6.2.0.02.0.0.00.00.00	Serviços de Transporte	1.095,30	
1.6.2.0.02.1.0.00.00.00	Serviços de Transporte	1.095,30	
1.6.2.0.02.1.1.00.00.00	Serviços de Transporte -		
	Principal	1.095,30	

- continua -

- continuação -			
1.6.9.0.00.0.0.00.00.00	Outros Serviços	28.023,32	
1.6.9.0.99.0.0.00.00.00	Outros Serviços	28.023,32	
1.6.9.0.99.1.0.00.00.00	Outros Serviços	28.023,32	
1.6.9.0.99.1.1.00.00.00	Outros Serviços - Principal	28.023,32	
1.7.0.0.00.0.0.00.00.00	Transferências Correntes		91.786.911,25
1.7.1.0.00.0.0.00.00.00	Transferências da União e de suas Entidades	50.464.255,41	
1.7.1.8.00.0.0.00.00.00	Transferências da União - Específica E/M	50.464.255,41	
1.7.1.8.01.0.0.00.00.00	Participação na Receita da União	29.897.798,82	
1.7.1.8.01.2.0.00.00.00	Cota-Parte do FPM - Cota Mensal	27.638.571,70	
1.7.1.8.01.2.1.00.00.00	Cota-Parte do FPM - Cota Mensal - Principal	27.638.571,70	
1.7.1.8.01.3.0.00.00.00	Cota-Parte do FPM 1% Cota dezembro	1.128.846,85	
1.7.1.8.01.3.1.00.00.00	Cota-Parte do FPM 1% Cota dezembro - Principal	1.128.846,85	
1.7.1.8.01.4.0.00.00.00	Cota- Parte do FPM 1% Cota julho	1.128.846,85	
1.7.1.8.01.4.1.00.00.00	Cota- Parte do FPM 1% Cota julho - Principal	1.128.846,85	
1.7.1.8.01.5.0.00.00.00	Cota-Parte do Imposto Propriedade Territorial Rural	1.533,42	
1.7.1.8.01.5.1.00.00.00	Cota-Parte do Imposto Propriedade Territorial Rural	1.533,42	
1.7.1.8.02.0.0.00.00.00	Transf. da Compensação Financ. Exploração de Rec.	451.379,70	
1.7.1.8.02.5.0.00.00.00	Cota-Parte Royalties Participação Esp.-Lei Nº	105.439,05	
1.7.1.8.02.5.1.00.00.00	Cota-Parte Royalties Participação Esp.-Lei Nº	105.439,05	
1.7.1.8.02.6.0.00.00.00	Cota-Parte do Fundo Especial do Petróleo - FEP	345.940,65	
1.7.1.8.02.6.1.00.00.00	Cota-Parte do Fundo Especial do Petróleo - FEP - Principal	345.940,65	
1.7.1.8.03.0.0.00.00.00	Transferência de Recursos do SUS -Bloco Custeio	10.720.737,59	
1.7.1.8.03.1.0.00.00.00	Transferência de Recursos do SUS - Atenção Básica	3.896.144,27	
1.7.1.8.03.1.1.00.00.00	Transferência de Recursos do SUS - Atenção Básica -	3.896.144,27	
1.7.1.8.03.1.1.10.00.00	Piso de Atenção Básica Fixo (PAB Fixo) - Principal	1.386.549,10	
1.7.1.8.03.1.1.30.00.00	Piso de Atenção Básica Variável (PAB Variável) -	1.498.288,25	
1.7.1.8.03.1.1.30.10.00	Agentes Comunitários de Saúde - Principal	946.260,34	
1.7.1.8.03.1.1.30.15.00	Saúde Bucal - Principal	552.027,91	
1.7.1.8.03.1.1.90.00.00	Outros Programas Fin. por Transf Fundo a Fundo -	1.011.306,92	

- continua -

- continuação -

1.7.1.8.03.2.0.00.00.00	Transferência de Recursos do SUS -MAC Amb. Hosp	6.502.953,01
1.7.1.8.03.2.1.00.00.00	Transferência de Recursos do SUS -MAC Amb. Hosp -	6.502.953,01
1.7.1.8.03.2.1.10.00.00	Limite Financeiro da MAC Ambulatorial e Hospitalar -	1.438.558,26
1.7.1.8.03.2.1.10.07.00	Atenção de Média e Alta Complexidade - Teto	1.274.263,26
1.7.1.8.03.2.1.10.21.00	Centro de Especialidades Odontológicas - Principal	54.765,00
1.7.1.8.03.2.1.10.28.00	Centro de Atenção Psicossocial - Principal	109.530,00
1.7.1.8.03.2.1.90.00.00	Outros Prog. Fin. por Transferência Fundo a Fundo -	5.064.394,75
1.7.1.8.03.3.0.00.00.00	Transferência de Recursos do SUS - Vigilância em Saúde	279.544,65
1.7.1.8.03.3.1.00.00.00	Transferência de Recursos do SUS - Vigilância em Saúde -	279.544,65
1.7.1.8.03.3.1.10.00.00	Vigilância Epidemiológica e Ambiental em Saúde -	106.620,88
1.7.1.8.03.3.1.20.00.00	Vigilância Sanitária - Principal	151.017,77
1.7.1.8.03.3.1.90.00.00	Outros Programas Financ. por Transf. Fundo a Fundo -	21.906,00
1.7.1.8.03.4.0.00.00.00	Transferência Recursos do SUS-Assistência Farmacêutica	42.095,66
1.7.1.8.03.4.1.00.00.00	Transferência Recursos do SUS-Assistência Farmacêutica	42.095,66
1.7.1.8.05.0.0.00.00.00	Transferência de Rec.Fundo Nac. de Desenv.	3.530.069,41
1.7.1.8.05.1.0.00.00.00	Transferências do Salário-Educação	1.502.981,61
1.7.1.8.05.1.1.00.00.00	Transferências do Salário-Educação - Principal	1.502.981,61
1.7.1.8.05.2.0.00.00.00	Transfer. Diretas do FNDE - PDDE	3.943,08
1.7.1.8.05.2.1.00.00.00	Transfer. Diretas do FNDE - PDDE - Principal	3.943,08
1.7.1.8.05.3.0.00.00.00	Transfer. Direta do FNDE-PNAE	628.208,22
1.7.1.8.05.3.1.00.00.00	Transfer. Direta do FNDE-PNAE - Principal	628.208,22
1.7.1.8.05.4.0.00.00.00	Tran.Dir.FNDE Ref.ao PNATE	524.350,25
1.7.1.8.05.4.1.00.00.00	Tran.Dir.FNDE Ref.ao PNATE - Principal	524.350,25
1.7.1.8.05.9.0.00.00.00	Outras Transf. Dir. Fund. Nacio. Desenvol Educação-FNDE	870.586,25
1.7.1.8.05.9.1.00.00.00	Outras Transf. Dir. Fund. Nacio. Desenvol Educação-FNDE	870.586,25
1.7.1.8.06.0.0.00.00.00	Transferência Fin ICMS - Desoneração - Lc. N° 87/96	18.786,28
1.7.1.8.06.1.0.00.00.00	Transferência Financeira ICMS-Desoneração-Lc. N° 87/96	18.786,28
1.7.1.8.06.1.1.00.00.00	Transferência Financeira ICMS-Desoneração-Lc. N° 87/96	18.786,28

- continua -

- continuação -		
1.7.1.8.10.0.0.00.00.00	Transferências de Convênios com a União e de Suas	4.619.525,50
1.7.1.8.10.1.0.00.00.00	Transf. Convênios da União p/ o Sist.Único de Saúde-SUS	281.647,63
1.7.1.8.10.1.1.00.00.00	Transf. Convênios da União p/ o Sist.Único de Saúde-SUS -	281.647,63
1.7.1.8.10.2.0.00.00.00	Transf. Convênios União Destinadas Programa de	54.765,00
1.7.1.8.10.2.1.00.00.00	Transf. Convênios União Destinadas Programa de	54.765,00
1.7.1.8.10.3.0.00.00.00	Transf.de Convênios União Dest. a Prog Assist. Social	281.647,63
1.7.1.8.10.3.1.00.00.00	Transf.de Convênios União Dest. a Prog Assist. Social -	281.647,63
1.7.1.8.10.9.0.00.00.00	Outras Transferências de Convênios da União	4.001.465,24
1.7.1.8.10.9.1.00.00.00	Outras Transferências de Convênios da União -	4.001.465,24
1.7.1.8.12.0.0.00.00.00	Transferências de Recursos do FNAS	987.499,59
1.7.1.8.12.1.0.00.00.00	Transferências de Recursos do FNAS	987.499,59
1.7.1.8.12.1.1.00.00.00	Transferências de Recursos do FNAS - Principal	987.499,59
1.7.1.8.12.1.1.10.00.00	Proteção Social Básica - Principal	220.586,85
1.7.1.8.12.1.1.20.00.00	Gestão do SUAS - Principal	226.793,61
1.7.1.8.12.1.1.30.00.00	Proteção Social Especial de Média Complexidade -	126.835,74
1.7.1.8.12.1.1.50.00.00	Gestão do Prog. Bolsa Família e do Cadastro Único -	182.723,42
1.7.1.8.12.1.1.90.00.00	Outras Transferências do FNAS - Principal	230.559,97
1.7.1.8.99.0.0.00.00.00	Demais Transferências da União	238.458,52
1.7.1.8.99.1.0.00.00.00	Outras Transferências da União	238.458,52
1.7.1.8.99.1.1.00.00.00	Outras Transferências da União	238.458,52
1.7.1.8.99.1.1.90.00.00	Outras Transferências da União - Principal	238.458,52
1.7.2.0.00.0.0.00.00.00	Transferências dos Estados	9.234.509,98
1.7.2.8.00.0.0.00.00.00	Transferências da União - Específica E/M	9.234.509,98
1.7.2.8.01.0.0.00.00.00	Participação na Receita dos Estados	8.279.877,75
1.7.2.8.01.1.0.00.00.00	Cota-Parte do ICMS	6.205.334,59
1.7.2.8.01.1.1.00.00.00	Cota-Parte do ICMS - Principal	6.205.334,59
1.7.2.8.01.2.0.00.00.00	Cota-Parte do IPVA	1.982.763,59
1.7.2.8.01.2.1.00.00.00	Cota-Parte do IPVA - Principal	1.982.763,59

- continua -

- continuação -		
1.7.2.8.01.3.0.00.00.00	Cota-Parte do IPI - Municípios	31.496,45
1.7.2.8.01.3.1.00.00.00	Cota-Parte do IPI - Municípios - Principal	31.496,45
1.7.2.8.01.4.0.00.00.00	Cota-Parte Contribuição Intervenção Domínio Econômico	60.283,12
1.7.2.8.01.4.1.00.00.00	Cota-Parte Contribuição Intervenção Domínio Econômico	60.283,12
1.7.2.8.02.0.0.00.00.00	Transferência da Cota-Parte da Compensação Financeira	30.357,33
1.7.2.8.02.1.0.00.00.00	Cota-Parte Compensação Financeira Recursos Hídricos	2.974,83
1.7.2.8.02.1.1.00.00.00	Cota-Parte Compensação Financeira Recursos Hídricos	2.974,83
1.7.2.8.02.9.0.00.00.00	Outras Transf. Decorrentes de Compensações Financeiras	27.382,50
1.7.2.8.02.9.1.00.00.00	Outras Transf. Decorrentes de Compensações Financeiras -	27.382,50
1.7.2.8.07.0.0.00.00.00	Transferências de Estados destinadas à Assistência	65.000,00
1.7.2.8.07.1.0.00.00.00	Transferências Estados destinadas à Assistência	65.000,00
1.7.2.8.07.1.1.00.00.00	Transferências Estados destinadas à Assistência	65.000,00
1.7.2.8.10.0.0.00.00.00	Transferências de Convênios-Estados/Dist.Federa	859.274,90
1.7.2.8.10.1.0.00.00.00	Transferên.Convênios Estados p/ SUS	54.765,00
1.7.2.8.10.1.1.00.00.00	Transferên.Convênios Estados p/ SUS - Principal	54.765,00
1.7.2.8.10.2.0.00.00.00	Transf. Convênio dos Estados Dest. a Programas Educação	535.003,67
1.7.2.8.10.2.1.00.00.00	Transf. Convênio dos Estados Dest. a Programas Educação -	535.003,67
1.7.2.8.10.9.0.00.00.00	Outras Transferências de Convênio dos Estados	269.506,23
1.7.2.8.10.9.1.00.00.00	Outras Transferências de Convênio dos Estados -	269.506,23
1.7.2.8.10.9.1.30.00.00	Transf. Convênio Estad Prog. Assistência Social -	35.487,72
1.7.2.8.10.9.1.90.00.00	Outras Transferências de Convênio dos Estados -	234.018,51
1.7.5.0.00.0.0.00.00.00	Transferências de Outras Instituições Públicas	32.088.145,86
1.7.5.8.00.0.0.00.00.00	Transferências de Outras Instituições Públicas -	32.088.145,86
1.7.5.8.01.0.0.00.00.00	Transf.Recur.dó Fundo de Man.Desenv. da Educação	25.149.055,01
1.7.5.8.01.1.0.00.00.00	Transferências de Recursos do FUNDEB	25.149.055,01
1.7.5.8.01.1.1.00.00.00	Transferências de Recursos do FUNDEB - Principal	25.149.055,01

- continua -

- continuação -				
1.7.5.8.99.0.0.00.00.00	Outras Transferências Multigovernamentais	6.939.090,85		
1.7.5.8.99.1.0.00.00.00	Outras Transferências Multigovernamentais	6.939.090,85		
1.7.5.8.99.1.1.00.00.00	Outras Transferências Multigovernamentais -	6.939.090,85		
1.9.0.0.00.0.0.00.00.00	Outras Receitas Correntes		265.333,67	
1.9.1.0.00.0.0.00.00.00	Multas Administrativas, Contratuais e Judiciais	131.712,55		
1.9.1.0.01.0.0.00.00.00	Multas Previstas em Legislação Específica	131.712,55		
1.9.1.0.01.1.0.00.00.00	Multas Previstas em Legislação Específica	131.712,55		
1.9.1.0.01.1.1.00.00.00	Multas Previstas em Legislação Específica -	131.712,55		
1.9.2.0.00.0.0.00.00.00	Indenizações, Restituições e Ressarcimentos	122.668,12		
1.9.2.1.00.0.0.00.00.00	Indenizações	50.000,00		
1.9.2.1.99.0.0.00.00.00	Outras Indenizações	50.000,00		
1.9.2.1.99.1.0.00.00.00	Outras Indenizações	50.000,00		
1.9.2.1.99.1.1.00.00.00	Outras Indenizações - Principal	50.000,00		
1.9.2.2.00.0.0.00.00.00	Restituições	72.668,12		
1.9.2.2.99.0.0.00.00.00	Outras Restituições	72.668,12		
1.9.2.2.99.1.0.00.00.00	Outras Restituições	72.668,12		
1.9.2.2.99.1.1.00.00.00	Outras Restituições - Principal	72.668,12		
1.9.9.0.00.0.0.00.00.00	Demais Receitas Correntes	10.953,00		
1.9.9.0.99.0.0.00.00.00	Outras Receitas	10.953,00		
1.9.9.0.99.1.0.00.00.00	Outras Receitas - Primárias	5.476,50		
1.9.9.0.99.1.1.00.00.00	Outras Receitas - Primárias - Principal	5.476,50		
1.9.9.0.99.2.0.00.00.00	Outras Receitas - Financeiras	5.476,50		
1.9.9.0.99.2.1.00.00.00	Outras Receitas - Financeiras - Principal	5.476,50		
2.0.0.0.00.0.0.00.00.00	Receitas de Capital			1.369.351,97
2.2.0.0.00.0.0.00.00.00	Alienações de Bens		22.782,24	
2.2.1.0.00.0.0.00.00.00	Alienação de Bens Móveis	22.782,24		
2.2.1.3.00.0.0.00.00.00	Alienação de Bens Móveis e Semoventes	22.782,24		
2.2.1.3.00.1.0.00.00.00	Alienação de Bens Móveis e Semoventes	22.782,24		
2.2.1.3.00.1.1.00.00.00	Alienação de Bens Móveis e Semoventes - Principal	22.782,24		
2.4.0.0.00.0.0.00.00.00	Transferências de Capital		1.346.569,73	
2.4.1.0.00.0.0.00.00.00	Transferências da União e de suas Entidades	1.083.787,49		
2.4.1.8.00.0.0.00.00.00	Transferências da União	1.083.787,49		
2.4.1.8.05.0.0.00.00.00	Transferências de Recursos Destinados a Programas de	571.372,49		
2.4.1.8.05.1.0.00.00.00	Transferências Recursos Destinados Programas de	571.372,49		
2.4.1.8.05.1.1.00.00.00	Transferências Recursos Destinados Programas de	571.372,49		

- continua -

- continuação -				
2.4.1.8.10.0.0.00.00.00.00	Transferência de Convênios da União e de suas Entidades	512.415,00		
2.4.1.8.10.1.0.00.00.00.00	Transferências Convênio da União Sistema Único de Saúde	50.000,00		
2.4.1.8.10.1.1.00.00.00.00	Transferências Convênio da União Sistema Único de Saúde	50.000,00		
2.4.1.8.10.2.0.00.00.00.00	Transferência Convênio União Destinadas Prog.de Educação	254.765,00		
2.4.1.8.10.2.1.00.00.00.00	Transferência Convênio União Destinadas Prog.de Educação -	254.765,00		
2.4.1.8.10.9.0.00.00.00.00	Outras Transferências de Convênio da União	207.650,00		
2.4.1.8.10.9.1.00.00.00.00	Outras Transferências de Convênio da União - Principal	207.650,00		
2.4.2.0.00.0.0.00.00.00.00	Transferências Estados e do Distrito Federal e de suas	262.782,24		
2.4.2.8.00.0.0.00.00.00.00	Transferências Estados, Distrito Federal, e de suas	262.782,24		
2.4.2.8.10.0.0.00.00.00.00	Transferências Convênio Estados, Distr. Feder. Suas	262.782,24		
2.4.2.8.10.1.0.00.00.00.00	Transferências Convênio Estados para SUS	20.000,00		
2.4.2.8.10.1.1.00.00.00.00	Transferências Convênio Estados para SUS - Principal	20.000,00		
2.4.2.8.10.2.0.00.00.00.00	Transferências Convênio Estados Destin. Prog.de	222.782,24		
2.4.2.8.10.2.1.00.00.00.00	Transferências Convênio Estados Destin. Prog.de	222.782,24		
2.4.2.8.10.9.0.00.00.00.00	Outras Transferências de Convênio dos Estados	20.000,00		
2.4.2.8.10.9.1.00.00.00.00	Outras Transferências de Convênio dos Estados -	20.000,00		
900.0.0.0.00.0.0.00.00.00.00	Deduções de Receita			
950.0.0.0.00.0.0.00.00.00.00	Deduções do FUNDEB		-7.627.235,95	-7.627.235,95
951.0.0.0.00.0.0.00.00.00.00	Receitas Correntes	-7.627.235,95		
951.7.0.0.00.0.0.00.00.00.00	Transferências Correntes	-7.627.235,95		
951.7.1.0.00.0.0.00.00.00.00	Transferências da União e de suas Entidades	-5.983.317,02		
951.7.1.8.00.0.0.00.00.00.00	Transferências da União - Específica E/M	-5.983.317,02		
951.7.1.8.01.0.0.00.00.00.00	Participação na Receita da União	-5.979.559,76		
951.7.1.8.01.2.0.00.00.00.00	Cota-Parte do FPM - Cota Mensal	-5.979.253,08		
951.7.1.8.01.2.1.00.00.00.00	Cota-Parte do FPM - Cota Mensal - Principal	-5.979.253,08		
951.7.1.8.01.5.0.00.00.00.00	Cota-Parte do Imposto Propriedade Territorial Rural	-306,68		
951.7.1.8.01.5.1.00.00.00.00	Cota-Parte do Imposto Propriedade Territorial Rural	-306,68		
951.7.1.8.06.0.0.00.00.00.00	Transferência Fin ICMS - Desoneração - Lc. N° 87/96	-3.757,26		
951.7.1.8.06.1.0.00.00.00.00	Transferência Financeira ICMS-Desoneração-Lc. N° 87/96	-3.757,26		
951.7.1.8.06.1.1.00.00.00.00	Transferência Financeira ICMS-Desoneração-Lc. N° 87/96	-3.757,26		

- continua -

- continuação -

951.7.2.0.00.0.0.00.00.00	Transferências dos Estados	-1.643.918,93
951.7.2.8.00.0.0.00.00.00	Transferências da União - Específica E/M	-1.643.918,93
951.7.2.8.01.0.0.00.00.00	Participação na Receita dos Estados	-1.643.918,93
951.7.2.8.01.1.0.00.00.00	Cota-Parte do ICMS	-1.241.066,92
951.7.2.8.01.1.1.00.00.00	Cota-Parte do ICMS - Principal	-1.241.066,92
951.7.2.8.01.2.0.00.00.00	Cota-Parte do IPVA	-396.552,72
951.7.2.8.01.2.1.00.00.00	Cota-Parte do IPVA - Principal	-396.552,72
951.7.2.8.01.3.0.00.00.00	Cota-Parte do IPI - Municípios	-6.299,29
951.7.2.8.01.3.1.00.00.00	Cota-Parte do IPI - Municípios - Principal	-6.299,29

---

TOTAL DA RECEITA

92.639.471,68



Governo Municipal de Guaraciaba do Norte  
 Prefeitura Municipal de Guaraciaba do Norte  
 Anexo 6, da Lei nº 4320, de 17/03/64. (Portaria SOF nº 8, de 04/02/85)  
 Em R\$ 1,00

ORÇAMENTO PROGRAMA PARA 2019  
 Orçamento Fiscal - Adendo V

ÓRGÃO.....: 02 Gabinete do Prefeito  
 UNIDADE ORÇAMENTÁRIA.: 0202 Gabinete do Prefeito

PROGRAMA  
 DE TRABALHO

CÓDIGO	E S P E C I F I C A Ç Ã O	PROJETOS	ATIVIDADES	TOTAL
04	Administração	0,00	901.048,96	901.048,96
04 122	Administração Geral	0,00	814.520,26	814.520,26
04 122 0002	Gerenciamento e Manutenção	0,00	814.520,26	814.520,26
04 122 0002 2.002	Gerenciamento e Manutenção do Gabinete do Prefeito Assegurar as Atividades Gerais do Gabinete do Prefeito, Compreendendo a Assistência ao Chefe do Poder Executivo nos Assuntos de Natureza Administrativas, Técnicas, Jurídica, Representação Política e Social, Comunicação e Demais Ações Deste Município.		757.564,66	757.564,66
04 122 0002 2.003	Gerenciamento e Manutenção da Ouvidoria Municipal Assegurar Recursos Necessários para a Ouvidoria Municipal.		56.955,60	56.955,60
04 124	Controle Interno	0,00	86.528,70	86.528,70
04 124 0002	Gerenciamento e Manutenção	0,00	86.528,70	86.528,70
04 124 0002 2.004	Gerenciamento e Manutenção das Atividades da Controladoria Municipal Assegurar o Funcionamento das Ações do Controle Interno Viabilizando Estruturação e Potencialização dos Serviços.		86.528,70	86.528,70
TOTAL		0,00	901.048,96	901.048,96

Governo Municipal de Guaraciaba do Norte  
 Prefeitura Municipal de Guaraciaba do Norte  
 Anexo 6, da Lei nº 4320, de 17/03/64. (Portaria SOF nº 8, de 04/02/85)  
 Em R\$ 1,00

ORÇAMENTO PROGRAMA PARA 2019  
 Orçamento Fiscal - Adendo V

ÓRGÃO.....: 03 Secretaria de Governo  
 UNIDADE ORÇAMENTÁRIA.: 0303 Secretaria de Governo

PROGRAMA  
 DE TRABALHO

CÓDIGO	E S P E C I F I C A Ç Ã O	PROJETOS	ATIVIDADES	TOTAL
02	Judiciária	0,00	91.127,96	91.127,96
02 122	Administração Geral	0,00	91.127,96	91.127,96
02 122 0022	Gestão das Políticas Públicas de Segurança Cidadã	0,00	91.127,96	91.127,96
02 122 0022 2.005	Gerenciamento e Manutenção das Políticas na Segurança Pública		91.127,96	91.127,96
	Assegurar Recursos para Manutenção das Políticas na Segurança Pública do Município de Guaraciaba do Norte.			
03	Essencial à Justiça	0,00	88.130,19	88.130,19
03 092	Representação Judicial e Extrajudicial	0,00	88.130,19	88.130,19
03 092 0006	Defesa Jurídica do Município	0,00	88.130,19	88.130,19
03 092 0006 2.006	Gerenciamento e Manutenção da Procuradoria Geral do Município		88.130,19	88.130,19
	Assegurar o Pagamento de Setenças Judiciais, Precatórios Requisição de Pequeno Valor-Rpv e Recursos com Transito e Julgado de Execução, Vinculados a Administração Municipal.			
04	Administração	0,00	244.211,52	244.211,52
04 122	Administração Geral	0,00	244.211,52	244.211,52
04 122 0002	Gerenciamento e Manutenção	0,00	244.211,52	244.211,52
04 122 0002 2.007	Gerenciamento e Manutenção da Secretaria de Governo		244.211,52	244.211,52
	Assegurar o Funcionamento das Atividades da Secretaria Municipal de Governo Garantindo as Ações de Gestão, Controle e Avaliação Gerencial a Nível de Administração Superior.			
06	Segurança Pública	0,00	246.223,44	246.223,44
06 122	Administração Geral	0,00	246.223,44	246.223,44
06 122 0022	Gestão das Políticas Públicas de Segurança Cidadã	0,00	246.223,44	246.223,44
06 122 0022 2.008	Gerenciamento e Manutenção da Guarda Municipal		246.223,44	246.223,44
	Garantir o Funcionamento das Ações da Guarda Municipal no Âmbito do Município de Guaraciaba do Norte, Resguardando a Defesa Social e Cidadania e Vigilância do Patrimônio Público.			
26	Transporte	0,00	388.941,03	388.941,03
26 782	Transporte Rodoviário	0,00	388.941,03	388.941,03
26 782 0046	Gestão Política Voltada ao Trânsito	0,00	388.941,03	388.941,03
26 782 0046 2.009	Garantir Ações e Atividades do Trânsito no Município		388.941,03	388.941,03
	Garantir o Funcionamento das Ações do Departamento de Trânsito no Âmbito do			

- continua -

- continuação -

Município de Guaraciaba do Norte.

---

TOTAL		0,00	1.058.634,14	1.058.634,14
-------	--	------	--------------	--------------

---

Governo Municipal de Guaraciaba do Norte  
 Prefeitura Municipal de Guaraciaba do Norte  
 Anexo 6, da Lei nº 4320, de 17/03/64. (Portaria SOF nº 8, de 04/02/85)  
 Em R\$ 1,00

ORÇAMENTO PROGRAMA PARA 2019  
 Orçamento Fiscal - Adendo V

ÓRGÃO.....: 04 Sec. de Planejamento, Administração e Fi  
 UNIDADE ORÇAMENTÁRIA.: 0404 Secretaria de Planejamento, Administração  
 PROGRAMA DE TRABALHO

CÓDIGO	E S P E C I F I C A Ç Ã O	PROJETOS	ATIVIDADES	TOTAL
04	Administração	0,00	2.928.079,35	2.928.079,35
04 122	Administração Geral	0,00	2.928.079,35	2.928.079,35
04 122 0002	Gerenciamento e Manutenção	0,00	2.871.123,75	2.871.123,75
04 122 0002 2.010	Gerenciamento e Manutenção da Secretaria de Planejamento, Administ. e finanças		2.871.123,75	2.871.123,75
	Assegurar as Atividades de Manutenção do Funcionamento da Secretaria Municipal de Planejamento, Administração e Finanças, Compreendendo Serviços de Gestão dos Recursos Municipais, Atividades e Ações de Implantação do Pccs da Administração Direta.			
04 122 0009	Modernização da Administração Tributária	0,00	56.955,60	56.955,60
04 122 0009 2.011	Gestão da Administração Fiscal e Tributária		56.955,60	56.955,60
	Assegurar Recurso Necessários para a Manutenção da Administração Fiscal e Tributária de nosso município			
28	Encargos Especiais	0,00	1.246.759,86	1.246.759,86
28 843	Serviço da Dívida Interna	0,00	618.057,66	618.057,66
28 843 0045	Serviços da Dívida	0,00	618.057,66	618.057,66
28 843 0045 2.012	Serviço da Dívida Interna Parcelamentos		618.057,66	618.057,66
	Assegurar o Pagamento do Parcelamento do INSS e Demais Contribuições Sociais.			
28 846	Outros Encargos Especiais	0,00	628.702,20	628.702,20
28 846 0044	Encargos Tributários e Contributivos	0,00	628.702,20	628.702,20
28 846 0044 2.013	Encargos Tributários e Contributivos		628.702,20	628.702,20
	Viabilizar e Garantir o Pagamento de Obrigações Patronais Vinculados aos Órgãos da Gestão das Políticas Públicas do Município.			
TOTAL		0,00	4.174.839,21	4.174.839,21

Governo Municipal de Guaraciaba do Norte  
 Prefeitura Municipal de Guaraciaba do Norte  
 Anexo 6, da Lei nº 4320, de 17/03/64. (Portaria SOF nº 8, de 04/02/85)  
 Em R\$ 1,00

ORÇAMENTO PROGRAMA PARA 2019  
 Orçamento Fiscal - Adendo V

ÓRGÃO.....: 09 Secretaria da Cultura e Juventude  
 UNIDADE ORÇAMENTÁRIA.: 0909 Secretaria da Cultura e Juventude

PROGRAMA  
 DE TRABALHO

CÓDIGO	E S P E C I F I C A Ç Ã O	PROJETOS	ATIVIDADES	TOTAL
13	Cultura	39.868,92	1.013.378,24	1.053.247,16
13 392	Difusão Cultural	39.868,92	1.013.378,24	1.053.247,16
13 392 0002	Gerenciamento e Manutenção	0,00	721.973,67	721.973,67
13 392 0002 2.065	Manutencao das Atividades da Sec. de Cultura e Juventude		721.973,67	721.973,67
	Garantir o Pleno Funcionamento das Atividades da Secretaria Municipal da Cultura e Juventude Visando Implementar Ações de Apoio ao Desenvolvimento da Cultura e Juventude no Municipio Financiados com Recursos Proprios.			
13 392 0012	Gestão das Políticas Públicas de Infraestrutura Urba	39.868,92	0,00	39.868,92
13 392 0012 1.031	Construcao e Reforma de Espacos Culturais Assegurar a Manutencao e Construcao de Areas e Espacos Culturais, Compreendendo Bibliotecas Publicas, Teatros, Museus e Espacos para Ações Culturais, Atraves de Recursos Proprios, Convenios com Orgaos Estaduais, Federais e Pac 2.	39.868,92		39.868,92
13 392 0019	Gestão das Políticas Públicas de Cultura e Juventude	0,00	291.404,57	291.404,57
13 392 0019 2.066	Acoes das Atividades Culturais, Folcloricas e Entretenimento		291.404,57	291.404,57
	Assegurar as Atividades das Ações Voltadas para o Desenvolvimento e Difusão Cultural, Proporcionando o Desempenho da Cultura do Municipio, com Promoção e Apoio de Eventos Comemorativos e Festivos do Calendario Municipal e Ações Diversas de Carater Cultura			
TOTAL		39.868,92	1.013.378,24	1.053.247,16

Governo Municipal de Guaraciaba do Norte  
 Prefeitura Municipal de Guaraciaba do Norte  
 Anexo 6, da Lei nº 4320, de 17/03/64. (Portaria SOF nº 8, de 04/02/85)  
 Em R\$ 1,00

ORÇAMENTO PROGRAMA PARA 2019  
 Orçamento Fiscal - Adendo V

ÓRGÃO.....: 14 Secretaria de Relações Institucionais PROGRAMA  
 UNIDADE ORÇAMENTÁRIA.: 1414 Secretaria de Relações Institucionais DE TRABALHO

CÓDIGO	E S P E C I F I C A Ç Ã O	PROJETOS	ATIVIDADES	TOTAL
04	Administração	0,00	196.388,18	196.388,18
04 122	Administração Geral	0,00	196.388,18	196.388,18
04 122 0035	Gestão da Rede de Articulação Institucional	0,00	196.388,18	196.388,18
04 122 0035 2.077	Manutencao das Atividades da Sec. de Relacoes Institucionais		196.388,18	196.388,18
	Garantir a Gestao da Secretaria de Relações Institucionais no Ambito dos Programas do Governo Assegurando o Funcionamento das Ações Junto ao Município de Guaraciaba do Norte.			
TOTAL		0,00	196.388,18	196.388,18

Governo Municipal de Guaraciaba do Norte  
 Prefeitura Municipal de Guaraciaba do Norte  
 Anexo 6, da Lei nº 4320, de 17/03/64. (Portaria SOF nº 8, de 04/02/85)  
 Em R\$ 1,00

ORÇAMENTO PROGRAMA PARA 2019  
 Orçamento Fiscal - Adendo V

ÓRGÃO.....: 99 Reserva de Contingencia PROGRAMA  
 UNIDADE ORÇAMENTÁRIA.: 9999 Reserva de Contingencia DE TRABALHO

CÓDIGO	E S P E C I F I C A Ç Ã O	PROJETOS	ATIVIDADES	TOTAL
99	Reserva de Contingência	0,00	915.619,92	915.619,92
99 999	Reserva de Contingência	0,00	915.619,92	915.619,92
99 999 0047	Reserva de Contingência	0,00	915.619,92	915.619,92
99 999 0047 2.078	Reserva de Contingencia para Abertura de Creditos Adicionais Suplementares ou Especiais, Correspondentes a Despesas com Pessoal, Encargos e Pagamento da Divida Alem de Outras Despesas.		915.619,92	915.619,92
TOTAL		0,00	915.619,92	915.619,92

Governo Municipal de Guaraciaba do Norte  
 Câmara Municipal de Guaraciaba do Norte  
 Anexo 6, da Lei nº 4320, de 17/03/64. (Portaria SOF nº 8, de 04/02/85)  
 Em R\$ 1,00

ORÇAMENTO PROGRAMA PARA 2019  
 Orçamento Fiscal - Adendo V

ÓRGÃO.....: 01 Câmara Municipal de Guaraciaba do Norte PROGRAMA  
 UNIDADE ORÇAMENTÁRIA.: 0101 Câmara Municipal de Guraciaba do Norte DE TRABALHO

CÓDIGO	E S P E C I F I C A Ç Ã O	PROJETOS	ATIVIDADES	TOTAL
01	Legislativa	0,00	3.147.900,00	3.147.900,00
01 031	Ação Legislativa	0,00	3.147.900,00	3.147.900,00
01 031 0001	Gestão das Ações do Legislativo Municipal	0,00	3.147.900,00	3.147.900,00
01 031 0001 2.001	Funcionamento do Poder Legislativo Municipal Assegurar o Pleno Exercício das Funções Legislativas e Fiscalizadoras da Câmara Municipal, Garantindo os Princípios da Soberania Popular no Âmbito do Município de Guaraciaba do Norte.		3.147.900,00	3.147.900,00
TOTAL		0,00	3.147.900,00	3.147.900,00



Governo Municipal de Guaraciaba do Norte  
 Secretaria Municipal de Educação  
 Anexo 6, da Lei nº 4320, de 17/03/64. (Portaria SOF nº 8, de 04/02/85)  
 Em R\$ 1,00

ORÇAMENTO PROGRAMA PARA 2019  
 Orçamento Fiscal - Adendo V

ÓRGÃO.....: 06 Secretaria da Educação Básica PROGRAMA  
 UNIDADE ORÇAMENTÁRIA.: 0606 Fundo Municipal da Educação Básica - Fme DE TRABALHO

CÓDIGO	E S P E C I F I C A Ç Ã O	PROJETOS	ATIVIDADES	TOTAL
12	Educação	930.762,64	38.124.838,78	39.055.601,42
12 306	Alimentação e Nutrição	0,00	337.056,15	337.056,15
12 306 0039	Gestão das Políticas Públicas de Educação	0,00	337.056,15	337.056,15
12 306 0039 2.018	Manutencao e Gerenciamento da Alimentação Escolar Garantir aos Alunos Matriculados na Rede Publica do Ensino Fundamental e Infantil no Mabitó Municipal a Distribuicao de Merenda Escolar, Visando a Melhoria da Qualidade de Aprendizado, Junto ao Programa Nacional de Alimentacao Escolar.		337.056,15	337.056,15
12 361	Ensino Fundamental	387.533,73	23.184.919,34	23.572.453,07
12 361 0040	Gestão das Políticas Públicas de Educação Fundamenta	0,00	23.184.919,34	23.184.919,34
12 361 0040 2.019	Manutencao das Ativ. de Formacao Continuada Garantir Financiamento de Formação Continuada a Servidores Publicos Municipais Vinculados ao Sistema Municipal da Educacao Basica.		69.617,27	69.617,27
12 361 0040 2.020	Desenvolvimento das Políticas do Ensino Fundamental Assegurar Ações de Desenvolvimento do Ensino Fundamental com Implantacao de Estrutura Tecnologica em Unidades Escolares, Livros para Bibliotecas/Salas de Leitura nas Escolas, Materiais Culturais e Esportivos, Formação Continuada aos Servidores da Educação		756.761,73	756.761,73
12 361 0040 2.021	Gerenciamento e Manutenção do Ensino Fundamental 60% Assegurar a Manutencao da Remuneração dos Profissionais Que Atuam no Magisterio do Ensino Fundamental Garantindo a Valorização com o Piso Salarial a Concursados Atraves do FUNDEB e a Ascensao Profissional em Consonancia com o Plano de Cargos e Carreira Deste municipio		15.306.883,22	15.306.883,22
12 361 0040 2.022	Gerenciamento e Manutenção do Ensino Fundamental 40% Assegurar Recursos para a Manutenção do 40% do Ensino Fundamental		7.051.657,12	7.051.657,12
12 361 0043	Investimentos na Educação Municipal	387.533,73	0,00	387.533,73
12 361 0043 1.016	Construção de uma Quadra Coberta na Esco la de Jussuanha	387.533,73		387.533,73

- continua -

- continuação -

	Viabilizar a Construção, Ampliação e Reforma de Quadras Esportivas Vinculadas a Unidades Escolares Atraves de Recursos de Convenio com Orgãos e/ou Entidades do Governo Federal, Par, Pac e Recursos Proprios.			
12 364	Ensino Superior	0,00	548.088,12	548.088,12
12 364 0039	Gestão das Políticas Públicas de Educação	0,00	548.088,12	548.088,12
12 364 0039 2.023	Gerenciamento e Manutenção do Transporte do Ensino Superior		548.088,12	548.088,12
	Garantir seguros necessários para a manter o transporte do ensino superior deste municipio.			
12 365	Educação Infantil	0,00	5.646.402,72	5.646.402,72
12 365 0041	Gestão das políticas Públicas de Educação Infantil	0,00	5.646.402,72	5.646.402,72
12 365 0041 2.024	Programa Brasil Carinhoso		386.640,90	386.640,90
	Assegurar recursos necessarios para o funcionamento do Programa Brasil Carinhoso			
12 365 0041 2.025	Gerenciamento e Manutenção do Ensino Infantil 40%		1.034.970,66	1.034.970,66
	Assegurar Ações de Desenvolvimento do Ensino Infantil com Aquisicao de Equipamentos de Lazer para Unidades Escolares, Livros para Bibliotecas nas Escolas, Materiais Culturais, Formação Continuada dos Profissionais da Educação.			
12 365 0041 2.026	Gerenciamento e Manutenção do Ensino Infantil 60%		4.224.791,16	4.224.791,16
	Assegurar a Manutencao da Remuneracao dos Profissionais Que Atuam no Magisterio do Ensino Infantil Garantindo a Valorização com o Piso Salarial a Concursados Atraves do FUNDEB e a Ascensao Profissional em Consonancia.			
12 366	Educação de Jovens e Adultos	0,00	428.253,31	428.253,31
12 366 0042	Gestão das Políticas Públic. de Educação de Jovens e	0,00	428.253,31	428.253,31
12 366 0042 2.027	Gerenciamento e Manutenção de Jovens e A dultos		355.534,48	355.534,48
	Assegurar o Atendimento Educacional a Populacao de Jovens e Adultos, Otimização da Oferta de Vagas, Manutencao das Atividades do Nucleo de Jovens e Adultos.			
12 366 0042 2.028	Programa Brasil Alfabetizado		72.718,83	72.718,83
	Assegurar a Manutencao do Programa Brasil Alfabetizado para os jovens e adultos do nosso municipio.			
12 368	Educação Básica	543.228,91	7.980.119,14	8.523.348,05
12 368 0002	Gerenciamento e Manutenção	0,00	4.395.996,05	4.395.996,05
12 368 0002 2.029	Gerenciamento e Manutenção do Fundo Muni cipal de Educação		20.932,07	20.932,07
	Garantir recursos para a Manutenção do Fundo Municipal de Educação .			
12 368 0002 2.030	Gerenciamento e Manutenção da Secretaria de Educacao		4.331.337,24	4.331.337,24
	Assegurar as Atividades Gerais de Funcionamento da Secretaria da Educação			

- continua -

- continuação -

	Basica do Municipio no Desenvolvimento de Ações Que Assegurem a Melhoria da Educação Basica Dando Suporte as Atividades da Secretaria Municipal de Educação os Direitos de Valorização, atender progressão horizontal do professor, pagamento do RPV as merendeiras e auxiliares.			
12 368 0002 2.031	Capacitação do Profissional da Rede Educação Assegurar recursos necessarios para a Formação dos Profissionais da Rede Educacional do nosso municipio.		43.726,74	43.726,74
12 368 0039	Gestão das Políticas Públicas de Educação	0,00	3.584.123,09	3.584.123,09
12 368 0039 2.032	Manutencao da Agricultura Familiar Garantir aos Alunos Matriculados na Rede Municipal de Ensino Fundamental Infantil a Distribuicao de Merenda Escolar Adquiridos da Agricultura Familiar, Visando a Melhoria da Qualidade de Aprendizado, Junto aos Programas Pnae, Pnac e outros recursos fundo a fundo da educação		187.791,66	187.791,66
12 368 0039 2.033	Manutenção do Transporte do Ensino Médio Garantir Recursos Necessários para a Manutenção do Transporte do Ensino Médio		754.201,67	754.201,67
12 368 0039 2.034	Gerenciamento e Manutencao do Transporte Escolar Assegurar o Transporte de Alunos da Rede de Ensino Fundamental em Consonancia com o Fundeb, Programas do FNDE e Convenio Estadual.		2.642.129,76	2.642.129,76
12 368 0043	Investimentos na Educação Municipal	543.228,91	0,00	543.228,91
12 368 0043 1.017	Construcao,Ampliacao e Reforma de Unidades Escolares	174.549,15		174.549,15
	Viabilizar a Construcao, Recuperação, Ampliação e Reforma de Predios/Escolas da Rede Fisica do Sistema Municipal de Ensino			
12 368 0043 1.018	Reaparelhamento e Modernização das Unidades Escolares	113.911,20		113.911,20
	Assegurar recursos para Reaparelhar e Modernizar as Unidades Escolares do nosso municipio.			
12 368 0043 1.019	Aquisição de Transporte Escolar	49.728,40		49.728,40
	Assegurar recursos para aquisição de transporte escolar para este municipio.			
12 368 0043 1.020	Aquisição de veículos para atender as necessidades da Educação	91.128,96		91.128,96
	Assegurar recursos necessario Aquisição de veiculos atender as necessidades da secretaria de educação.			
12 368 0043 1.021	Implantação Informatica nas Escolas	113.911,20		113.911,20
	Assegurar recursos necessários para implantação de equipamentos de			

- continua -

- continuação -  
informatica nas escolas municipais.

---

TOTAL		930.762,64	38.124.838,78	39.055.601,42
-------	--	------------	---------------	---------------

---

ÓRGÃO.....: 05 Sec. da Infraestrutura e Serviços Públicos PROGRAMA  
 UNIDADE ORÇAMENTÁRIA.: 0505 Secretaria da Infraestrutura e Serviços DE TRABALHO

CÓDIGO	E S P E C I F I C A Ç Ã O	PROJETOS	ATIVIDADES	TOTAL
15	Urbanismo	2.143.729,26	6.656.186,75	8.799.916,01
15 451	Infra Estrutura Urbana	2.143.729,26	0,00	2.143.729,26
15 451 0012	Gestão das Políticas Públicas de Infraestrutura Urbana	1.423.059,40	0,00	1.423.059,40
15 451 0012 1.001	Construção, Ampliação e Reforma de Vias e Logradouros	455.644,80		455.644,80
	Assegurar a Construção, Manutenção, Reforma e Ampliação da Infra-Estrutura Urbana na Abertura e Duplicação de Ruas e Avenidas, Nivelamento, Meio-Fio, Pavimentação em Pedra Tosca, Pavimentação em Pedra Paralelepipedo e Similar, Recapeamento Asfáltico.			
15 451 0012 1.002	Construção, Ampliação e Reforma de Prédios Públicos	150.780,60		150.780,60
	Assegurar a Construção, Ampliação, Reforma e Melhoria de Edificações Públicas Sendo: Mercados, Cemitérios e Demais Equipamentos de Uso Coletivo.			
15 451 0012 1.003	Construção, Reforma de Praças	400.342,48		400.342,48
	Garantir a Construção, Ampliação e Reforma de Praças Públicas (Áreas Urbanas e Demais Equipamentos de Uso Coletivo) Buscando a Melhoria e Desenvolvimento de Ações de Urbanismo no Âmbito do Município, priorizando a Praça de Mucambo.			
15 451 0012 1.004	Construção de Galpão para Feirantes	227.822,40		227.822,40
	Assegurar Recursos para garantir a Construção do Galpão dos Feirantes do nosso Município.			
15 451 0012 1.005	Implantação do Plano Diretor e Desenvolvimento Urbano Ambiental - PDDUA	90.033,86		90.033,86
	Assegurar Recursos para garantir o desenvolvimento e implantação do plano diretor e desenvolvimento urbano ambiental do nosso município.			
15 451 0012 1.006	Implantação do Código de Postura	98.435,26		98.435,26
	Assegurar recurso para implantação do Código de Postura.			
15 451 0013	Gestão dos Serviços de Infraestrutura	720.669,86	0,00	720.669,86
15 451 0013 1.007	Construção, Reforma e Ampliação dos Cemitérios Públicos	100.460,30		100.460,30
	Assegurar Construção, Ampliação, Reparação, Melhoria e Conservação dos			

- continua -

- continuação -

15 451 0013 1.008	Cemitérios Públicos deste município. Construção de Areas de Lazer Garantir recursos necessarios para a Construção de areas de lazer em nosso município	455.644,80		455.644,80
15 451 0013 1.009	Reforma e Ampliação do Predio da Prefeit ura Municipal Garantir recursos necessarios para a Reforma e Ampliação do Predio da Prefeitura Municipal	164.564,76		164.564,76
15 452	Serviços Urbanos	0,00	6.656.186,75	6.656.186,75
15 452 0002	Gerenciamento e Manutenção	0,00	2.178.224,00	2.178.224,00
15 452 0002 2.014	Manutenção e Gerenciamento dos Serviços de Coleta de Lixo e Limpeza Pública Serviços de Coleta de Lixo Compreendendo Coleta, Varricao e Destinação Final de Detritos Bem Como a Manutencao do Consortio do Aterro Sanitario e Demais Ações e Atividades Relacionadas aos Serviços de Limpeza Publica.		2.178.224,00	2.178.224,00
15 452 0003	Gestão da Comunicação Intitucional	0,00	4.477.962,75	4.477.962,75
15 452 0003 2.015	Manutencao da Sec. de Infraestrutura e Servicos Publicos Assegurar a Manutenção das Atividades da Secretaria de Infra-Estrutura e Serviços Publicos Deste Município Buscando Ações de Melhoría dos Serviços Publicos em Geral, Compreendendo as Atividades de Gerenciamentos dos Servicos de Limpeza, Urbanismo, Infra-		4.477.962,75	4.477.962,75
16	Habitação	200.203,54	0,00	200.203,54
16 481	Habitação Rural	200.203,54	0,00	200.203,54
16 481 0013	Gestão dos Serviços de Infraestrutura	200.203,54	0,00	200.203,54
16 481 0013 1.010	Construção e Melhoría Habitacionais Assegurar as Atividades de Construcao e Melhoría Habitacional da População de Baixa Renda Inclusive em Regime de Multirão, na Zona Rural do nosso município	200.203,54		200.203,54
17	Saneamento	442.896,70	2.915.543,95	3.358.440,65
17 512	Saneamento Básico Urbano	442.896,70	2.915.543,95	3.358.440,65
17 512 0015	Gestão do Saneamento Básico	442.896,70	2.915.543,95	3.358.440,65
17 512 0015 1.011	Construcao, Ampliacao da Rede de Esgotam ento Sanitário - Urbano Viabilizar a Construção, Ampliação, Manutencao e Melhoría de Sistema de Esgotamento Sanitario Urbano deste município	442.896,70		442.896,70
17 512 0015 2.016	Gestão das Ações de Saneamento Básico Assegurar a Manutenção dos Serviços para as ações voltadas ao saneamento Básico e ao Abastecimento Dágua deste Município		2.915.543,95	2.915.543,95

- continua -

- continuação -

18	Gestão Ambiental	150.000,00	0,00	150.000,00
18 544	Recursos Hídricos	150.000,00	0,00	150.000,00
18 544 0017	Gestão de Recursos Hídricos	150.000,00	0,00	150.000,00
18 544 0017 1.012	Construção de Poços Profundos	150.000,00		150.000,00
	Assegura recurso para Contrução de poços profundos para varias localidades deste municipio.			
25	Energia	0,00	1.094.184,77	1.094.184,77
25 752	Energia Elétrica	0,00	1.094.184,77	1.094.184,77
25 752 0014	Gestão e Expansão da Iluminação Pública	0,00	1.094.184,77	1.094.184,77
25 752 0014 2.017	Manutencao, Expansão e Melhoria da Rede de Iluminação Pública		1.094.184,77	1.094.184,77
	Assegurar a Manutenção dos Serviços de Iluminação Publica Garantindo a Permanencia dos Serviços em Ruas, Logradouros e Praças das Areas Urbanas e Rurais e Predios Publicos.			
26	Transporte	2.483.714,49	0,00	2.483.714,49
26 782	Transporte Rodoviário	2.483.714,49	0,00	2.483.714,49
26 782 0013	Gestão dos Serviços de Infraestrutura	2.483.714,49	0,00	2.483.714,49
26 782 0013 1.013	Pavimentacao da Via de Acesso de Martins lândia	1.629.380,49		1.629.380,49
	Construcao de Pavimentação Asfáltica em Rodovias, Estradas Vicinais e Conclusao dos Serviços do Trecho Ce 187 (Guaraciaba do Norte/Carnaubal)			
26 782 0013 1.014	Construcao, Ampliação e Reforma de Pontes e Passagens Molhadas	398.689,20		398.689,20
	Garantir a Construção, Reforma, Manutencao e Melhoria de Passagens Molhadas e pontes no Municipio de Guaraciaba do Norte.			
26 782 0013 1.015	Construção, Ampliação e Reforma de Estra das	455.644,80		455.644,80
	Garantir a Manutenção, Conservação das Estradas Vicinais, Bueiros, Pontes, Passagens Molhadas em Vias do Municipio.			
TOTAL		5.420.543,99	10.665.915,47	16.086.459,46

Governo Municipal de Guaraciaba do Norte  
 Secretaria de Agricultura e Meio Ambiente  
 Anexo 6, da Lei nº 4320, de 17/03/64. (Portaria SOF nº 8, de 04/02/85)  
 Em R\$ 1,00

ORÇAMENTO PROGRAMA PARA 2019  
 Orçamento Fiscal - Adendo V

ÓRGÃO.....: 10 Sec. da Agricultura e Meio Ambiente PROGRAMA  
 UNIDADE ORÇAMENTÁRIA.: 1010 Secretaria da Agricultura e Meio Ambient DE TRABALHO

CÓDIGO	E S P E C I F I C A Ç Ã O	PROJETOS	ATIVIDADES	TOTAL
18	Gestão Ambiental	0,00	190.231,70	190.231,70
18 541	Preservação e Conservação Ambiental	0,00	133.276,10	133.276,10
18 541 0016	Gestão de Proteção e Conservação do Meio Ambiente	0,00	133.276,10	133.276,10
18 541 0016 2.067	Gestão das Ações de Proteção do Meio Ambiente		133.276,10	133.276,10
	Assegurar Atividades de Proteção e Preservação do Meio Ambiente Junto a Areas Urbanas e Rurais, Garantindo Ações de Reflorestamento da Mata Ciliar, Preservação da Flora e Fauna Local, Educação Ambiental e Implementar Políticas de Preservação do Meio Ambiente			
18 542	Controle Ambiental	0,00	56.955,60	56.955,60
18 542 0016	Gestão de Proteção e Conservação do Meio Ambiente	0,00	56.955,60	56.955,60
18 542 0016 2.068	Manutencao das Atividades de Reflorestamento/Arborizacao		56.955,60	56.955,60
	Garantir Ações Que Garantam a Preservação do Meio Ambiente, Como Ampliação da Area Arborizada do Municipio, Preservação das Margens do Rios e Nascentes e Demais Ações em Parceria com Entidades Governamentais e Nao-Governamentais.			
20	Agricultura	100.000,00	1.825.756,28	1.925.756,28
20 122	Administração Geral	0,00	1.151.707,77	1.151.707,77
20 122 0002	Gerenciamento e Manutenção	0,00	1.151.707,77	1.151.707,77
20 122 0002 2.069	Manutencao das Atividades da Sec. de Agricultura e Meio Ambi		1.151.707,77	1.151.707,77
	Assegurar as Atividades Administrativas da Secretaria, Compreendendo Ações de Desenvolvimento da Agricultura e Meio Ambiente, Garantir Apoio Visando a Melhoria do Programa Seguro Safra, Implantação e Acompanhamento de Cursos de Formacao Continuada.			
20 606	Extensão Rural	0,00	674.048,51	674.048,51
20 606 0011	Gestão das Políticas Públicas de Agricultura	0,00	674.048,51	674.048,51
20 606 0011 2.070	Manutencao a Agricultura Familiar		56.407,95	56.407,95
	Assegurar Atividades de Apoio Logistico e Tecnico aos Pequenos Agricultores Visando o Desenvolvimento da Agricultura Familiar, Atraves de Acompanhamento Tecnico, Implantação de Ações para Melhoria da Produção,			

- continua -



- continuação -

20 606 0011 2.071	Capacitação ao Pequeno Produtor em Parcerias Programa de Apoio ao Reparcelamento e a Modernização Rural		617.640,56	617.640,56
	Assegurar Atividades de Apoio a Agricultura Atraves da Manutencao dos Serviços ao Agricultor Atraves da Patrulha Mecanizada, Implementos Agrícolas e Congeneres Afim de Garantir Apoio a Agricultura Local com Melhoria da Infra-Estrutura das Vias Vicinais.			
20 692	Comercialização	100.000,00	0,00	100.000,00
20 692 0011	Gestão das Políticas Públicas de Agricultura	100.000,00	0,00	100.000,00
20 692 0011 1.032	Construção da Ceasa	100.000,00		100.000,00
	Assegurar recurso para a construção da Ceasa			
TOTAL		100.000,00	2.015.987,98	2.115.987,98

Governo Municipal de Guaraciaba do Norte  
 Secretaria de Esporte e Lazer  
 Anexo 6, da Lei nº 4320, de 17/03/64. (Portaria SOF nº 8, de 04/02/85)  
 Em R\$ 1,00

ORÇAMENTO PROGRAMA PARA 2019  
 Orçamento Fiscal - Adendo V

ÓRGÃO.....: 13 Secretaria do Esporte e Lazer PROGRAMA  
 UNIDADE ORÇAMENTÁRIA.: 1313 Secretaria do Esporte e Lazer DE TRABALHO

CÓDIGO	E S P E C I F I C A Ç Ã O	PROJETOS	ATIVIDADES	TOTAL
27	Desporto e Lazer	111.632,98	640.438,98	752.071,96
27 812	Desporto Comunitário	111.632,98	640.438,98	752.071,96
27 812 0002	Gerenciamento e Manutenção	0,00	415.136,66	415.136,66
27 812 0002 2.075	Manutencao das Atividades da Secretaria do Esporte e Lazer		415.136,66	415.136,66
	Garantir as Acoes Administrativas Vinculadas ao Esporte e Lazer, Compreendendo Manutencao de Programas de Governo, Desenvolvimento do Esporte e Promocao do Lazer no Ambito do Municipio de Guaraciaba do Norte, Assegurando a Implantação de Projetos Esportiv			
27 812 0012	Gestão das Políticas Públicas de Infraestrutura Urbana	111.632,98	0,00	111.632,98
27 812 0012 1.033	Construcao do Estadio de Varzea Espinhos	111.632,98		111.632,98
	Assegurar recursos para construção do Estádio de Várzea Espinhos.			
27 812 0021	Gestão das Políticas Públicas de Desporto e Lazer	0,00	225.302,32	225.302,32
27 812 0021 2.076	Promoção e Apoio de Campeonatos e Eventos Esportivos		225.302,32	225.302,32
	Participação das seleções de Futsal e futebol de campo nas competições Estadual. Assegurar recursos e garantia a logística das seleções nas competições estaduais.			
TOTAL		111.632,98	640.438,98	752.071,96

Governo Municipal de Guaraciaba do Norte  
 Sec. de Turismo, Comercio e Empreendedorismo  
 Anexo 6, da Lei nº 4320, de 17/03/64. (Portaria SOF nº 8, de 04/02/85)  
 Em R\$ 1,00

ORÇAMENTO PROGRAMA PARA 2019  
 Orçamento Fiscal - Adendo V

ÓRGÃO.....: 12 Sec. do Turismo, Comercio e Empreendedor PROGRAMA  
 UNIDADE ORÇAMENTÁRIA.: 1212 Secretaria do Turismo, Comercio e Empree DE TRABALHO

CÓDIGO	E S P E C I F I C A Ç Ã O	PROJETOS	ATIVIDADES	TOTAL
04	Administração	0,00	493.225,32	493.225,32
04 695	Turismo	0,00	493.225,32	493.225,32
04 695 0002	Gerenciamento e Manutenção	0,00	493.225,32	493.225,32
04 695 0002 2.074	Manutencao da Sec. de Turismo, Comercio e Empreendedorismo		493.225,32	493.225,32
	Garantir as Acoes Administrativas Vinculadas a Secretaria Municipal, Compreendendo o Desenvolvimento dos Programas, Atividades, Projetos e Demais Acoes Vinculadas ao Desenvolvimento do Turismo, Comercio e Empreendedorismo.			
TOTAL		0,00	493.225,32	493.225,32

Governo Municipal de Guaraciaba do Norte  
 Fundo Mun. dos Direitos da Criança e Adolescente  
 Anexo 6, da Lei nº 4320, de 17/03/64. (Portaria SOF nº 8, de 04/02/85)  
 Em R\$ 1,00

ORÇAMENTO PROGRAMA PARA 2019  
 Orçamento Seguridade social - Adendo V

ÓRGÃO.....: 11 Fundo Mun.dos Dir.da Crian.e Adolescente PROGRAMA  
 UNIDADE ORÇAMENTÁRIA.: 1111 Fundo dos Direitos da Criança e do Adole DE TRABALHO

CÓDIGO	E S P E C I F I C A Ç Ã O	PROJETOS	ATIVIDADES	TOTAL
08	Assistência Social	0,00	355.108,32	355.108,32
08 243	Assistência à Criança e ao Adolescente	0,00	355.108,32	355.108,32
08 243 0038	Gestão de Políticas de Atenção as Crianças e Adole	0,00	355.108,32	355.108,32
08 243 0038 2.072	Gerenciamento e Manutenção do Fundo Muni cipal dos Dir.da Cria. e do Adolescente		44.130,74	44.130,74
	Assegurar Recursos necessarios para a manutenção aos atendimento a Criança e ao Adolescente			
08 243 0038 2.073	Manutencao das Atividades do Atendimento a Crianca e Adole		310.977,58	310.977,58
	Assegurar Atividades para Atender Crianças e Adolescente Buscando Implementar Ações de Melhoria das Condições Existentes e em Risco Social Atraves de Programas e Projetos Vinculados ao FNAS e Demais Recursos do Governo Federal, Estadual e Municipal.			
TOTAL		0,00	355.108,32	355.108,32

Governo Municipal de Guaraciaba do Norte  
 Secretaria de Assistência Social  
 Anexo 6, da Lei nº 4320, de 17/03/64. (Portaria SOF nº 8, de 04/02/85)  
 Em R\$ 1,00

ORÇAMENTO PROGRAMA PARA 2019  
 Orçamento Seguridade social - Adendo V

ÓRGÃO.....: 07 Secretaria de Assistência Social PROGRAMA  
 UNIDADE ORÇAMENTÁRIA.: 0707 Fundo Municipal de Assistência Social DE TRABALHO

CÓDIGO	E S P E C I F I C A Ç Ã O	PROJETOS	ATIVIDADES	TOTAL
08	Assistência Social	280.561,34	3.559.871,94	3.840.433,28
08 122	Administração Geral	0,00	1.662.705,30	1.662.705,30
08 122 0002	Gerenciamento e Manutenção	0,00	1.662.705,30	1.662.705,30
08 122 0002 2.035	Gerenciamento e Manut. da Secretaria Municipal de Assistência Social/FMAS		1.662.705,30	1.662.705,30
	Garantir o Funcionamento das Atividades da Secretaria, Visando o Desempenho de Suas Ações, Inclusive Manter e Fortalecer o Funcionamento dos Programas Sociais do Governo em Parceria com o Município Visando a Melhoria do Perfil Social da População de Baixa			
08 241	Assistência ao Idoso	0,00	56.517,48	56.517,48
08 241 0037	Gestão das Políticas de Atenção aos Idosos	0,00	56.517,48	56.517,48
08 241 0037 2.036	Gerenciamento e Manutenção das Políticas de Proteção ao Idoso		56.517,48	56.517,48
	Assegurar recursos necessários manutenção das políticas de Proteção ao Idoso			
08 242	Assistência ao Portador de Deficiência	0,00	34.173,36	34.173,36
08 242 0036	Gestão das Políticas de Assistência ao Deficiente	0,00	34.173,36	34.173,36
08 242 0036 2.037	Gestão e Apoio aos Projetos de Acesso e inclusão Social dos Deficientes		34.173,36	34.173,36
	Assegurar recursos necessários para apoiar aos projetos de Acesso e inclusão Social dos Deficientes junto a associações e entidades sem fim lucrativos.			
08 243	Assistência à Criança e ao Adolescente	37.886,67	121.351,67	159.238,34
08 243 0038	Gestão de Políticas de Atenção as Crianças e Adolesc	37.886,67	121.351,67	159.238,34
08 243 0038 1.022	Programa Criança Feliz	37.886,67		37.886,67
	Assegurar recursos necessários para o Programa criança Feliz			
08 243 0038 2.038	Programa Infancia no Suas		51.483,15	51.483,15
	Assegurar recursos necessários para o Programa Infancia no Suas			
08 243 0038 2.039	Programa AEPETI		69.868,52	69.868,52
	Assegurar recursos necessários para manter o programa AEPETI			
08 244	Assistência Comunitária	242.674,67	1.685.124,13	1.927.798,80
08 244 0031	Gestão da Política de Assistência Social	242.674,67	912.701,88	1.155.376,55
08 244 0031 1.023	Construção, Ampliação e Reforma da Infra Estrutura a Rede Física da Assit. Social	206.179,27		206.179,27

- continua -

- continuação -

	Garantir a Construção, Ampliação e Melhoria da Rede Física da Assistência Social, Visando Melhorar o Desempenho das Funções da Assistência Social Deste Município, Atraves de Recursos Proprios, Programas e Conveniados.			
08 244 0031 1.024	Gerenciamento e Manutenção de politicas para as Mulheres Assegurar recursos necessarios para manutenção das politicas para as mulheres	36.495,40		36.495,40
08 244 0031 2.040	Gestão descentralizada do Programa Bolsa Família - IGD PBF Assegurar o Funcionamento e Desenvolvimento de Ações Vinculadas ao Igd, Programa Bolsa Família e Manutencao das Atividades do Cadunico Atraves de Recursos do FNAS e Proprios do Municipio.		312.382,94	312.382,94
08 244 0031 2.041	Gerenciamento e Manutenção da Rede Suas/ IGD Suas Garantir as Ações Voltadas para o Apoio a Gestao dos Serviços de Assistência Social Atraves do Igd/Suas.		55.217,85	55.217,85
08 244 0031 2.042	Gerenciamento e Manutenção do Conselho Tutelar Assegurar recursos necessários para manutenção do conselho tutelar deste municipio, para melhorar a estrutura Logistica do conselho.		512.242,09	512.242,09
08 244 0031 2.043	Fortalecimento do Controle Social Atraves dos Conselhos Assegurar o Funcionamento dos Conselhos Municipais de Controle Social Vinculados a Assistência Social Atraves de Recursos Proprios e Programa Especiais do FNAS		32.859,00	32.859,00
08 244 0032	Gestão da Proteção Social Básica	0,00	544.556,33	544.556,33
08 244 0032 2.044	Gerencimanento e Manutenção dos Serviços de Conviv.e Fortalec de Vinculo - SCFV Assegurar a Manutenção e Funcionamento das Ações de Assistência as Estrutura Necessaria para o Atendimento Assistencial em Grupos, Atraves dos Programas Voltados ao Apoio e Atendimento, Inclusive Atraves dos Serviços de convivencia e Fortalecimento de Vinculo - SCFV		333.044,71	333.044,71
08 244 0032 2.045	Gestão do Programa de Atendimento Integr al a Família-PAIF/FEDERAL/ESTADUAL/MUNIC Garantir o Funcionamento e Desenvolvimento Social e Protecao as Familias em Dificuldade Social Atraves das Atividades do Cras/PAIF Assegurando as Familias Ações de Carater Continuado com Finalidade de Fortalecer a Função Protetiva.		211.511,62	211.511,62

- continua -

- continuação -

08 244 0033	Gestão da Proteção Social Especial	0,00	46.313,11	46.313,11
08 244 0033 2.046	Gestão do Serv. de Prot. e Atendimeto Espec. Familias e Individuos/PAEFI/CREAS Garantir as Atividades das Ações de Protecáo Social Especial, Compreendendo Serviços de Apoio, Orientacao e Acompanhamento a Familias em Situaçáo de Ameaça ou Violaçáo de Direitos, Assegurando Atendimentos Individuais, Visitas Domiciliares e Institucional		46.313,11	46.313,11
08 244 0034	Gestão das Ações de Enfrentamento a Pobreza	0,00	181.552,81	181.552,81
08 244 0034 2.047	Gerenciamento Manutencao dos Beneficios Eventuais/ESTADUAL/MUNICIPAL Assegurar as Atividades dos Beneficios Eventuais a Populaçáo de Baixa Renda Proporcionando a Assistencia Social a Pessoas em Risco Social, Atraves de Beneficios de Carater Suplementar e Provisorio Quando de Situaçoes de Morte, Nascimento, Calamidade Publica		90.423,85	90.423,85
08 244 0034 2.048	Programa Minha Casa Minha Vida Assegurar recursos necessarios para manter o programa minha casa minha vida deste municipio.		91.128,96	91.128,96
TOTAL		280.561,34	3.559.871,94	3.840.433,28

Governo Municipal de Guaraciaba do Norte  
 Secretaria Municipal de Saúde  
 Anexo 6, da Lei nº 4320, de 17/03/64. (Portaria SOF nº 8, de 04/02/85)  
 Em R\$ 1,00

ORÇAMENTO PROGRAMA PARA 2019  
 Orçamento Seguridade social - Adendo V

ÓRGÃO.....: 08 Secretaria da Saúde  
 UNIDADE ORÇAMENTÁRIA.: 0808 Fundo Municipal da Saude

PROGRAMA  
 DE TRABALHO

CÓDIGO	E S P E C I F I C A Ç Ã O	PROJETOS	ATIVIDADES	TOTAL
10	Saúde	1.031.472,90	17.461.433,47	18.492.906,37
10 122	Administração Geral	50.000,00	3.983.564,95	4.033.564,95
10 122 0002	Gerenciamento e Manutenção	50.000,00	3.983.564,95	4.033.564,95
10 122 0002 1.025	Ações de Capacitação e Formação Continua da de Profissionais de Saúde	50.000,00		50.000,00
	Assegurar recursos necessarios para a formação continuada para os profissionais de saúde deste municipio.			
10 122 0002 2.049	Manutenção dos Serviços da Secretaria de Saude Administrativas e Acoes de Gestao do Desenvolvimento dos Servicos de Saude Publica no Municipio Atraves do Sus, Apoio as Unidades de Saude do Municipio/Fms na Melhorias do Atendimento a Saude.		3.928.799,95	3.928.799,95
10 122 0002 2.050	Ações e Implementação do Plano de Cargos e Carreiras da Saúde		54.765,00	54.765,00
	Assegurar Recursos necessários para Implentação do Plano de cargos e Carreiras da Saúde do nosso municipio			
10 125	Normalização e Fiscalização	0,00	372.555,34	372.555,34
10 125 0024	Gestão políticas Públicas de Saúde	0,00	372.555,34	372.555,34
10 125 0024 2.051	Acoes de Funcionamento do Conselho de Saude		372.555,34	372.555,34
	Assegurar as Atividades de Funcionamento do Conselho Municipal de Saude Buscando o Fortalecimento do Controle Social.			
10 301	Atenção Básica	424.841,44	4.423.643,46	4.848.484,90
10 301 0025	Gestão da Atenção Básica	0,00	4.423.643,46	4.423.643,46
10 301 0025 2.052	Gerenciamento e Manutenção da Atensao Basica		675.955,81	675.955,81
	Garantir a Implementação de Ações Que Visam Manter a Atensao Basica do Municipio Atraves de Recursos de Programas Fundo a Fundo e Recursos Proprios.			
10 301 0025 2.053	Gerenciamento e Manutenção da Saude Bucal		433.852,56	433.852,56
	Assegurar as Atividades das Ações e Servicos da saude Bucal do Municipio Atraves dos Blocos de Financiamento da Atenção Primaria a Saude Sendo: Pab-Fixo, Ações de Estrategia de Saude, Componente de Saude Bucal, CEO e Outros			

- continua -



- continuação -

10 301 0025 2.054	Gestão das Ações dos Agentes comunitários de Saúde Assegurar as Atividades das Ações e Serviços de Atenção a Saúde Básica do Município Através dos Blocos de Financiamento da Atenção Primária a Saúde Através do Componente Repasse aos Agentes Comunitários da Saúde-Acs.		990.039,48	990.039,48
10 301 0025 2.055	Gerenciamento e Manutenção das Equipes de Saúde da Família Assegurar as Atividades das Ações e Serviços de Atenção a Saúde Básica do Município Através dos Blocos de Financiamento da Atenção Primária a Saúde Sendo: Pab-Fixo, Saúde da Família, Nasf e Ações Estratégicas da Atenção Básica, Programa Saúde na Escola-Pse		2.323.795,61	2.323.795,61
10 301 0030	Investimentos em Saúde Pública	424.841,44	0,00	424.841,44
10 301 0030 1.026	Construção das Unidades Básicas de Saúde Viabilizar a Construção, Ampliação e Melhoria da Rede Física de Saúde, Como Unidades Básicas de Saúde, Centros de Saúde e Serviços de Infra Estrutura Necessária para Um Bom Desempenho das Atividades da Saúde Básica do Município.	310.930,24		310.930,24
10 301 0030 1.027	Reaparelhamento e Modernização das Unidades Básicas de Saúde Garantir a Implementação da Melhoria da Estrutura de Funcionamento das Unidades de Saúde para a Melhoria do Atendimento Básico no Âmbito da Atenção Primária, Promovendo a Aquisição de Materiais Permanentes, Instalação, Adaptação de prédios e Dependências.	113.911,20		113.911,20
10 302	Assistência Hospitalar e Ambulatorial	556.631,46	7.243.689,31	7.800.320,77
10 302 0026	Gestão da Média e Alta Complexidade	0,00	7.243.689,31	7.243.689,31
10 302 0026 2.056	Gerenciamento e Manutenção da Média e Alta Complexidade Assegurar a População Melhor Assistência Médica Ambulatorial, Emergencial, Hospitalar, Reabilitação e Demais Atendimento de Saúde Secundária, Aquisição de Equipamentos para Aparelhamento Hospitalar, Visando o Atendimento aos Usuários do Sistema Sus, Através		6.036.929,35	6.036.929,35
10 302 0026 2.057	Gerenciamento e Manutenção do Centro de Atenção Psicossocial - CAPS Assegurar o Funcionamento das Atividades do Centro de Especialidades de Atendimento Psicossocial-CAPS Garantindo o Acesso a Saúde de Atendimento Especializado Financiados por Recursos do FNS e Próprios do Município Lei		550.368,58	550.368,58

- continua -

- continuação -

10 302 0026 2.058	N.º 141/2 Participação no Consorcio Público de Saúde Assegurar a Manutenção do Funcionamento de Atividades de Saúde Especializada Atraves do Centro de Especialidades Odonotologicas-Ceo e Policlinica de Saude em Proi dos Usuarios do Municipio de Guaraciaba do Norte Atraves de Consorcio Publico de Saude		542.480,18	542.480,18
10 302 0026 2.059	Gerenciamento e Manutenção do Laboratóri o de Análises Clínicas Assegurar recursos necessarios para manutenção do laboratório de analises clinicas deste municipio.		113.911,20	113.911,20
10 302 0030	Investimentos em Saúde Pública	556.631,46	0,00	556.631,46
10 302 0030 1.028	Construção, Ampliação e Melhoria da Rede Fisica da Saude Viabilizar a Construcao, Ampliação e Melhoria da Rede Fisica do Hospital Municipal e Unidades de Atendimento Especializado(Centros de Reabilitação, Caps, Ceo e Demais Unidades de Atendimento Secundario) Oferecendo Infraestrutura Necessaria para as Atividade da Saúde Pública	292.445,10		292.445,10
10 302 0030 1.029	Aquisição de Equipamentos para o Hospita l Maternidade São José Garantir a Implementação da Melhoria da Estrutura de Equipamentos Vinculados ao Atendimento Hospitalar e Atendimento Especializado no Ambito da Atenção Secundaria, Promovendo Aquisição de Materiais Permanentes.	91.128,96		91.128,96
10 302 0030 1.030	Aquisição de Veiculos para a Saúde (Urgencia, Emergencia/Ambulância) Assegurar recursos necessarios para aquisição de veiculos para a saúde (urgencia, emergencia/Ambulância)	173.057,40		173.057,40
10 303	Suporte Profilático e Terapêutico	0,00	413.345,45	413.345,45
10 303 0029	Gestão Farmacêutica Integral	0,00	413.345,45	413.345,45
10 303 0029 2.060	Gerenciamento e Manutenção da Assistênci a Farmacêutica Garantir Atendimento Farmaceutico da Atenção Secundaria Disponibilizando Tratamento Profilatico a Populacao.-		383.009,98	383.009,98
10 303 0029 2.061	Gerenciamento e Mautenção do CAF Municipal Assegurarar a Manutencao das Atividades do Atendimento Farmaceutico Caf/Municipio Destinado as Atividades de Atenção Basica, Visando a Melhoria das Ações de Saude Publica da População Deste Municipio.		30.335,47	30.335,47
10 304	Vigilância Sanitária	0,00	60.596,42	60.596,42
10 304 0027	Gestão da Vigilância à Saúde	0,00	60.596,42	60.596,42
10 304 0027 2.062	Gerenciamento e Manutenção da Vigilância a Saúde		60.596,42	60.596,42

- continua -

- continuação -

	Assegurar recursos necessarios para a manutenção da Vigilância a Saúde			
10 305	Vigilância Epidemiológica	0,00	964.038,54	964.038,54
10 305 0028	Gestão Epidemiológica	0,00	964.038,54	964.038,54
10 305 0028 2.063	Gerenciamento e Manutenção dos Agentes d e Endemias		759.217,44	759.217,44
	Implementacao das Acoes de Vigilancia Sanitaria em Saude Constituindo a Promocao da Saude da Populacao, Vigilancia, Protecao, Prevencao e Controle de Doencas e Agravos a Saude, Abrangendo Vigilancia Epidemiologica, Promocao da Saude, Vigilancia da Situacao.			
10 305 0028 2.064	Manutenção das Ações da Vigilância a Saúde Epidemiológica		204.821,10	204.821,10
	Assegurar recursos necessarios Manutenção das Ações da Vigilância a Saúde Epidemiologica			
TOTAL		1.031.472,90	17.461.433,47	18.492.906,37

NATUREZA DA DESPESA SEGUNDO AS CATEGORIAS ECONÔMICAS

ÓRGÃO.....: 01 Câmara Municipal de Guaraciaba do Norte						NATUREZA
UNIDADE ORÇAMENTÁRIA.: 0101 Câmara Municipal de Guraciaba do Norte						DA DESPESA
CÓDIGO	E S P E C I F I C A Ç Ã O	FONTE	DESDOBRAMENTO	ELEMENTO	CATEG. ECONÔMICA	
3.0.00.00.00	Despesas correntes				3.047.900,00	
3.1.00.00.00	Pessoal e encargos sociais			2.179.900,00		
3.1.90.00.00	Aplicações diretas		2.179.900,00			
3.1.90.04.00	Contratação por tempo determinado	1001000000	154.300,00			
3.1.90.11.00	Vencimentos e vant. fixas pessoal civil	1001000000	1.662.600,00			
3.1.90.13.00	Obrigações patronais	1001000000	340.000,00			
3.1.90.16.00	Outras desp. variáveis pessoal civil	1001000000	8.000,00			
3.1.90.91.00	Sentenças judiciais	1001000000	1.000,00			
3.1.90.92.00	Despesas de exercícios anteriores	1001000000	12.000,00			
3.1.90.96.00	Ressarcimento de desp. de pessoal requis	1001000000	2.000,00			
3.3.00.00.00	Outras despesas correntes			868.000,00		
3.3.50.00.00	Transf. a inst. priv. sem fins lucrativo		10.000,00			
3.3.50.41.00	Contribuições	1001000000	10.000,00			
3.3.90.00.00	Aplicações diretas		858.000,00			
3.3.90.04.00	Contratação por tempo determinado	1001000000	20.000,00			
3.3.90.13.00	Obrigações patronais	1001000000	2.000,00			
3.3.90.14.00	Diárias - civil	1001000000	85.000,00			
3.3.90.30.00	Material de consumo	1001000000	100.000,00			
3.3.90.33.00	Passagens e despesas com locomoção	1001000000	15.000,00			
3.3.90.35.00	Serviços de consultoria	1001000000	40.000,00			
3.3.90.36.00	Outros serv. de terceiros pessoa física	1001000000	40.000,00			
3.3.90.39.00	Outros serv. de terc. pessoa jurídica	1001000000	550.000,00			
3.3.90.91.00	Sentenças judiciais	1001000000	2.000,00			
3.3.90.92.00	Despesas de exercícios anteriores	1001000000	2.000,00			
3.3.90.93.00	Indenizações e restituições	1001000000	2.000,00			
4.0.00.00.00	Despesas de capital				100.000,00	
4.4.00.00.00	Investimentos			100.000,00		
4.4.90.00.00	Aplicações diretas		100.000,00			
4.4.90.51.00	Obras e instalações	1001000000	60.000,00			
4.4.90.52.00	Equipamentos e material permanente	1001000000	40.000,00			
TOTAL DA DESPESA					3.147.900,00	

NATUREZA DA DESPESA SEGUNDO AS CATEGORIAS ECONÔMICAS

ÓRGÃO.....: 02 Gabinete do Prefeito  
 UNIDADE ORÇAMENTÁRIA.: 0202 Gabinete do Prefeito

NATUREZA  
 DA DESPESA

CÓDIGO	E S P E C I F I C A Ç Ã O	FONTE	DESDOBRAMENTO	ELEMENTO	CATEG. ECONÔMICA
3.0.00.00.00	Despesas correntes				873.745,22
3.1.00.00.00	Pessoal e encargos sociais			613.595,82	
3.1.90.00.00	Aplicações diretas		613.595,82		
3.1.90.04.00	Contratação por tempo determinado	1001000000	2.190,60		
3.1.90.11.00	Vencimentos e vant. fixas pessoal civil	1001000000	480.836,70		
3.1.90.13.00	Obrigações patronais	1001000000	109.757,82		
3.1.90.92.00	Despesas de exercícios anteriores	1001000000	16.429,50		
3.1.90.94.00	Indenizações e restituições trabalhistas	1001000000	2.190,60		
3.1.90.96.00	Ressarcimento de desp. de pessoal requis	1001000000	2.190,60		
3.3.00.00.00	Outras despesas correntes			260.149,40	
3.3.50.00.00	Transf. a inst. priv. sem fins lucrativo		17.569,00		
3.3.50.41.00	Contribuições	1001000000	17.569,00		
3.3.90.00.00	Aplicações diretas		242.580,40		
3.3.90.14.00	Diárias - civil	1001000000	5.968,00		
3.3.90.30.00	Material de consumo	1001000000	76.373,50		
3.3.90.33.00	Passagens e despesas com locomoção	1001000000	3.947,00		
3.3.90.35.00	Serviços de consultoria	1001000000	2.190,60		
3.3.90.36.00	Outros serv. de terceiros pessoa física	1001000000	31.807,90		
3.3.90.39.00	Outros serv. de terc. pessoa jurídica	1001000000	117.725,40		
3.3.90.92.00	Despesas de exercícios anteriores	1001000000	4.568,00		
4.0.00.00.00	Despesas de capital			27.303,74	27.303,74
4.4.00.00.00	Investimentos				
4.4.90.00.00	Aplicações diretas		27.303,74		
4.4.90.52.00	Equipamentos e material permanente	1001000000	27.303,74		
TOTAL DA DESPESA					901.048,96

NATUREZA DA DESPESA SEGUNDO AS CATEGORIAS ECONÔMICAS

ÓRGÃO.....: 03 Secretaria de Governo  
 UNIDADE ORÇAMENTÁRIA.: 0303 Secretaria de Governo

NATUREZA  
 DA DESPESA

CÓDIGO	ESPECIFICAÇÃO	FONTE	DESDOBRAMENTO	ELEMENTO	CATEG. ECONÔMICA
3.0.00.00.00	Despesas correntes				1.005.643,53
3.1.00.00.00	Pessoal e encargos sociais			677.114,46	
3.1.90.00.00	Aplicações diretas		677.114,46		
3.1.90.04.00	Contratação por tempo determinado	1001000000	72.289,80		
3.1.90.11.00	Vencimentos e vant. fixas pessoal civil	1001000000	492.556,41		
3.1.90.91.00	Sentenças judiciais	1001000000	71.194,50		
3.1.90.92.00	Despesas de exercícios anteriores	1001000000	38.883,15		
3.1.90.94.00	Indenizações e restituições trabalhistas	1001000000	2.190,60		
3.3.00.00.00	Outras despesas correntes			328.529,07	
3.3.90.00.00	Aplicações diretas		328.529,07		
3.3.90.14.00	Diárias - civil	1001000000	3.306,89		
3.3.90.30.00	Material de consumo	1001000000	174.874,16		
3.3.90.35.00	Serviços de consultoria	1001000000	547,65		
3.3.90.36.00	Outros serv. de terceiros pessoa física	1001000000	28.325,55		
3.3.90.39.00	Outros serv. de terc. pessoa jurídica	1001000000	106.379,23		
3.3.90.91.00	Sentenças judiciais	1001000000	14.000,29		
3.3.90.92.00	Despesas de exercícios anteriores	1001000000	1.095,30		
4.0.00.00.00	Despesas de capital				52.990,61
4.4.00.00.00	Investimentos			52.990,61	
4.4.90.00.00	Aplicações diretas		52.990,61		
4.4.90.52.00	Equipamentos e material permanente	1001000000	50.055,21		
4.4.90.91.00	Sentenças judiciais	1001000000	2.935,40		
TOTAL DA DESPESA					1.058.634,14

NATUREZA DA DESPESA SEGUNDO AS CATEGORIAS ECONÔMICAS

ÓRGÃO.....: 04 Sec. de Planejamento, Administração e Fi NATUREZA  
 UNIDADE ORÇAMENTÁRIA.: 0404 Secretaria de Planejamento, Administra DA DESPESA

CÓDIGO	E S P E C I F I C A Ç Ã O	FONTE	DESDOBRAMENTO	ELEMENTO	CATEG. ECONÔMICA
3.0.00.00.00	Despesas correntes				3.425.087,06
3.1.00.00.00	Pessoal e encargos sociais			1.393.256,40	
3.1.90.00.00	Aplicações diretas		1.393.256,40		
3.1.90.04.00	Contratação por tempo determinado	1001000000	1.095,30		
3.1.90.11.00	Vencimentos e vant. fixas pessoal civil	1001000000	657.180,00		
3.1.90.13.00	Obrigações patronais	1001000000	602.415,00		
3.1.90.16.00	Outras desp. variáveis pessoal civil	1001000000	547,65		
3.1.90.91.00	Sentenças judiciais	1001000000	48.302,73		
3.1.90.92.00	Despesas de exercícios anteriores	1001000000	14.034,98		
3.1.90.94.00	Indenizações e restituições trabalhistas	1001000000	14.056,15		
3.1.90.96.00	Ressarcimento de desp. de pessoal requis	1001000000	55.624,59		
3.3.00.00.00	Outras despesas correntes			2.031.830,66	
3.3.90.00.00	Aplicações diretas		2.031.830,66		
3.3.90.13.00	Obrigações patronais	1001000000	15.334,20		
3.3.90.14.00	Diárias - civil	1001000000	58.708,08		
3.3.90.30.00	Material de consumo	1001000000	134.229,35		
3.3.90.31.00	Premiações cult.art.cient.desp.e outras	1001000000	1.095,30		
3.3.90.33.00	Passagens e despesas com locomoção	1001000000	3.285,90		
3.3.90.35.00	Serviços de consultoria	1001000000	2.190,60		
3.3.90.36.00	Outros serv. de terceiros pessoa física	1001000000	110.528,15		
3.3.90.39.00	Outros serv. de terc. pessoa jurídica	1001000000	607.346,59		
3.3.90.40.00	Serv. tecnologia informação/comunic.- PJ	1001000000	50.000,00		
3.3.90.47.00	Obrigações tributárias e contributivas	1001000000	607.180,00		
3.3.90.91.00	Sentenças judiciais	1001000000	335.435,13		
3.3.90.92.00	Despesas de exercícios anteriores	1001000000	51.260,04		
3.3.90.93.00	Indenizações e restituições	1001000000	55.237,32		
4.0.00.00.00	Despesas de capital				749.752,15
4.4.00.00.00	Investimentos			85.034,71	
4.4.90.00.00	Aplicações diretas		85.034,71		
4.4.90.52.00	Equipamentos e material permanente	1001000000	85.034,71		
4.5.00.00.00	Inversões financeiras			46.659,78	
4.5.90.00.00	Aplicações diretas		46.659,78		
4.5.90.61.00	Aquisição de imóveis	1001000000	46.659,78		
4.6.00.00.00	Amortização da dívida			618.057,66	
4.6.90.00.00	Aplicações diretas		618.057,66		
4.6.90.71.00	Principal da dívida contratual resgatado	1001000000	618.057,66		
TOTAL DA DESPESA					4.174.839,21

NATUREZA DA DESPESA SEGUNDO AS CATEGORIAS ECONÔMICAS

ÓRGÃO.....: 05 Sec. da Infraestrutura e Serviços Public  
UNIDADE ORÇAMENTÁRIA.: 0505 Secretaria da Infraestrutura e Serviços

NATUREZA  
DA DESPESA

CÓDIGO	E S P E C I F I C A Ç Ã O	FONTE	DESDOBRAMENTO	ELEMENTO	CATEG. ECONÔMICA
3.0.00.00.00	Despesas correntes				8.304.520,71
3.1.00.00.00	Pessoal e encargos sociais			2.346.916,83	
3.1.90.00.00	Aplicações diretas		2.346.916,83		
3.1.90.04.00	Contratação por tempo determinado	1001000000	27.382,50		
3.1.90.11.00	Vencimentos e vant. fixas pessoal civil	1001000000	1.752.480,00		
3.1.90.13.00	Obrigações patronais	1001000000	422.389,30		
3.1.90.91.00	Sentenças judiciais	1001000000	7.314,41		
3.1.90.92.00	Despesas de exercícios anteriores	1001000000	136.255,32		
3.1.90.94.00	Indenizações e restituições trabalhistas	1001000000	1.095,30		
3.3.00.00.00	Outras despesas correntes			5.957.603,88	
3.3.50.00.00	Transf. a inst. priv. sem fins lucrativo		547,65		
3.3.50.41.00	Contribuições	1001000000	547,65		
3.3.90.00.00	Aplicações diretas		5.957.056,23		
3.3.90.14.00	Diárias - civil	1001000000	16.429,50		
3.3.90.30.00	Material de consumo	1001000000	287.355,51		
3.3.90.33.00	Passagens e despesas com locomoção	1001000000	1.095,30		
3.3.90.35.00	Serviços de consultoria	1001000000	73.384,70		
3.3.90.36.00	Outros serv. de terceiros pessoa física	1001000000	247.354,32		
3.3.90.39.00	Outros serv. de terc. pessoa jurídica	1001000000	4.610.233,02		
3.3.90.40.00	Serv. tecnologia informação/comunic.- PJ	1001000000	3.000,00		
3.3.90.91.00	Sentenças judiciais	1001000000	6.617,80		
3.3.90.92.00	Despesas de exercícios anteriores	1001000000	10.733,94		
3.3.90.93.00	Indenizações e restituições	1001000000	700.852,14		
4.0.00.00.00	Despesas de capital				7.781.938,75
4.4.00.00.00	Investimentos			7.781.938,75	
4.4.90.00.00	Aplicações diretas		7.781.938,75		
4.4.90.51.00	Obras e instalações	1001000000	7.531.718,80		
		1520000000	150.000,00		
4.4.90.52.00	Equipamentos e material permanente	1001000000	89.266,95		
4.4.90.61.00	Aquisição de imóveis	1001000000	10.953,00		
TOTAL DA DESPESA					16.086.459,46



NATUREZA DA DESPESA SEGUNDO AS CATEGORIAS ECONÔMICAS

ÓRGÃO.....: 06 Secretaria da Educação Basica NATUREZA  
UNIDADE ORÇAMENTÁRIA.: 0606 Fundo Municipal da Educação Basica - Fme DA DESPESA

CÓDIGO	E S P E C I F I C A Ç Ã O	FONTE	DESDOBRAMENTO	ELEMENTO	CATEG. ECONÔMICA
3.0.00.00.00	Despesas correntes				37.584.746,35
3.1.00.00.00	Pessoal e encargos sociais			29.191.258,69	
3.1.90.00.00	Aplicações diretas		29.191.258,69		
3.1.90.04.00	Contratação por tempo determinado	1001000000	483.574,95		
3.1.90.11.00	Vencimentos e vant. fixas pessoal civil	1001000000	23.655.436,76		
3.1.90.13.00	Obrigações patronais	1001000000	2.922.698,52		
3.1.90.16.00	Outras desp. variáveis pessoal civil	1001000000	175.861,37		
3.1.90.91.00	Sentenças judiciais	1001000000	1.736.878,96		
3.1.90.92.00	Despesas de exercícios anteriores	1001000000	156.408,84		
3.1.90.94.00	Indenizações e restituições trabalhistas	1001000000	15.491,99		
3.1.90.96.00	Ressarcimento de desp. de pessoal requis	1001000000	44.907,30		
3.3.00.00.00	Outras despesas correntes			8.393.487,66	
3.3.50.00.00	Transf. a inst. priv. sem fins lucrativo		4.381,20		
3.3.50.41.00	Contribuições	1001000000	3.285,90		
3.3.50.43.00	Subvenções sociais	1001000000	1.095,30		
3.3.90.00.00	Aplicações diretas		8.389.106,46		
3.3.90.13.00	Obrigações patronais	1001000000	76.671,00		
3.3.90.14.00	Diárias - civil	1001000000	74.421,01		
3.3.90.30.00	Material de consumo	1001000000	2.099.360,21		
3.3.90.31.00	Premiações cult.art.cient.desp.e outras	1001000000	13.143,60		
3.3.90.33.00	Passagens e despesas com locomoção	1001000000	38.335,50		
3.3.90.35.00	Serviços de consultoria	1001000000	5.476,50		
3.3.90.36.00	Outros serv. de terceiros pessoa física	1001000000	624.398,38		
3.3.90.39.00	Outros serv. de terc. pessoa jurídica	1001000000	5.052.286,38		
3.3.90.40.00	Serv. tecnologia informação/comunic.- PJ	1111000000	28.000,00		
3.3.90.47.00	Obrigações tributárias e contributivas	1001000000	87.032,36		
3.3.90.48.00	Outros aux. finan. a pessoas físicas	1001000000	12.048,30		
3.3.90.49.00	Auxílio transporte	1001000000	21.906,00		
3.3.90.91.00	Sentenças judiciais	1001000000	190.331,32		
3.3.90.92.00	Despesas de exercícios anteriores	1001000000	17.551,33		
3.3.90.93.00	Indenizações e restituições	1001000000	48.144,57		
4.0.00.00.00	Despesas de capital				1.470.855,07
4.4.00.00.00	Investimentos			1.470.855,07	
4.4.90.00.00	Aplicações diretas		1.470.855,07		
4.4.90.51.00	Obras e instalações	1001000000	545.653,38		
4.4.90.52.00	Equipamentos e material permanente	1001000000	925.201,69		
TOTAL DA DESPESA					39.055.601,42

NATUREZA DA DESPESA SEGUNDO AS CATEGORIAS ECONÔMICAS

ÓRGÃO.....: 09 Secretaria da Cultura e Juventude  
 UNIDADE ORÇAMENTÁRIA.: 0909 Secretaria da Cultura e Juventude

NATUREZA  
 DA DESPESA

CÓDIGO	E S P E C I F I C A Ç Ã O	FONTE	DESDOBRAMENTO	ELEMENTO	CATEG. ECONÔMICA
3.0.00.00.00	Despesas correntes				980.519,24
3.1.00.00.00	Pessoal e encargos sociais			359.806,05	
3.1.90.00.00	Aplicações diretas		359.806,05		
3.1.90.04.00	Contratação por tempo determinado	1001000000	3.285,90		
3.1.90.11.00	Vencimentos e vant. fixas pessoal civil	1001000000	328.590,00		
3.1.90.92.00	Despesas de exercícios anteriores	1001000000	27.382,50		
3.1.90.94.00	Indenizações e restituições trabalhistas	1001000000	547,65		
3.3.00.00.00	Outras despesas correntes			620.713,19	
3.3.50.00.00	Transf. a inst. priv. sem fins lucrativo		28.911,54		
3.3.50.41.00	Contribuições	1001000000	26.173,29		
3.3.50.43.00	Subvenções sociais	1001000000	2.738,25		
3.3.90.00.00	Aplicações diretas		591.801,65		
3.3.90.14.00	Diárias - civil	1001000000	8.762,40		
3.3.90.30.00	Material de consumo	1001000000	136.605,82		
3.3.90.31.00	Premiações cult.art.cient.desp.e outras	1001000000	5.914,62		
3.3.90.36.00	Outros serv. de terceiros pessoa física	1001000000	144.952,00		
3.3.90.39.00	Outros serv. de terc. pessoa jurídica	1001000000	293.376,21		
3.3.90.91.00	Sentenças judiciais	1001000000	1.095,30		
3.3.90.92.00	Despesas de exercícios anteriores	1001000000	547,65		
3.3.90.93.00	Indenizações e restituições	1001000000	547,65		
4.0.00.00.00	Despesas de capital				72.727,92
4.4.00.00.00	Investimentos			72.727,92	
4.4.90.00.00	Aplicações diretas		72.727,92		
4.4.90.51.00	Obras e instalações	1001000000	39.868,92		
4.4.90.52.00	Equipamentos e material permanente	1001000000	32.859,00		
TOTAL DA DESPESA					1.053.247,16

NATUREZA DA DESPESA SEGUNDO AS CATEGORIAS ECONÔMICAS

ÓRGÃO.....: 10 Sec. da Agricultura e Meio Ambiente NATUREZA  
UNIDADE ORÇAMENTÁRIA.: 1010 Secretaria da Agricultura e Meio Ambient DA DESPESA

CÓDIGO	E S P E C I F I C A Ç Ã O	FONTE	DESDOBRAMENTO	ELEMENTO	CATEG. ECONÔMICA
3.0.00.00.00	Despesas correntes				1.963.227,38
3.1.00.00.00	Pessoal e encargos sociais			228.720,55	
3.1.90.00.00	Aplicações diretas		228.720,55		
3.1.90.04.00	Contratação por tempo determinado	1001000000	16.560,94		
3.1.90.11.00	Vencimentos e vant. fixas pessoal civil	1001000000	177.110,01		
3.1.90.13.00	Obrigações patronais	1001000000	13.143,60		
3.1.90.91.00	Sentenças judiciais	1001000000	1.095,30		
3.1.90.92.00	Despesas de exercicios anteriores	1001000000	20.810,70		
3.3.00.00.00	Outras despesas correntes			1.734.506,83	
3.3.50.00.00	Transf. a inst. priv. sem fins lucrativo		13.691,25		
3.3.50.41.00	Contribuições	1001000000	13.691,25		
3.3.90.00.00	Aplicações diretas		1.720.815,58		
3.3.90.14.00	Diárias - civil	1001000000	1.564,50		
3.3.90.30.00	Material de consumo	1001000000	766.880,41		
3.3.90.32.00	Material, bem ou serv. p/ dist. gratuita	1001000000	6.024,15		
3.3.90.35.00	Serviços de consultoria	1001000000	2.190,60		
3.3.90.36.00	Outros serv. de terceiros pessoa física	1001000000	278.020,00		
3.3.90.39.00	Outros serv. de terc. pessoa jurídica	1001000000	644.515,82		
3.3.90.40.00	Serv. tecnologia informação/comunic.- PJ	1001000000	3.000,00		
3.3.90.91.00	Sentenças judiciais	1001000000	1.095,30		
3.3.90.92.00	Despesas de exercicios anteriores	1001000000	17.524,80		
4.0.00.00.00	Despesas de capital				152.760,60
4.4.00.00.00	Investimentos			152.760,60	
4.4.90.00.00	Aplicações diretas		152.760,60		
4.4.90.51.00	Obras e instalações	1510000000	100.000,00		
4.4.90.52.00	Equipamentos e material permanente	1001000000	47.284,10		
4.4.90.61.00	Aquisição de imóveis	1001000000	5.476,50		
TOTAL DA DESPESA					2.115.987,98

NATUREZA DA DESPESA SEGUNDO AS CATEGORIAS ECONÔMICAS

ÓRGÃO.....: 12 Sec. do Turismo, Comercio e Empreendedor  
 UNIDADE ORÇAMENTÁRIA.: 1212 Secretaria do Turismo, Comercio e Empee

NATUREZA  
 DA DESPESA

CÓDIGO	E S P E C I F I C A Ç Ã O	FONTE	DESDOBRAMENTO	ELEMENTO	CATEG. ECONÔMICA
3.0.00.00.00	Despesas correntes				438.460,32
3.1.00.00.00	Pessoal e encargos sociais			103.505,85	
3.1.90.00.00	Aplicações diretas		103.505,85		
3.1.90.04.00	Contratação por tempo determinado	1001000000	1.095,30		
3.1.90.11.00	Vencimentos e vant. fixas pessoal civil	1001000000	76.671,00		
3.1.90.13.00	Obrigações patronais	1001000000	10.953,00		
3.1.90.92.00	Despesas de exercícios anteriores	1001000000	14.786,55		
3.3.00.00.00	Outras despesas correntes			334.954,47	
3.3.50.00.00	Transf. a inst. priv. sem fins lucrativo		17.524,80		
3.3.50.41.00	Contribuições	1001000000	16.429,50		
3.3.50.43.00	Subvenções sociais	1001000000	1.095,30		
3.3.90.00.00	Aplicações diretas		317.429,67		
3.3.90.14.00	Diárias - civil	1001000000	5.476,50		
3.3.90.30.00	Material de consumo	1001000000	125.959,50		
3.3.90.31.00	Premiações cult.art.cient.desp.e outras	1001000000	1.095,30		
3.3.90.33.00	Passagens e despesas com locomoção	1001000000	10.953,00		
3.3.90.35.00	Serviços de consultoria	1001000000	5.476,50		
3.3.90.36.00	Outros serv. de terceiros pessoa física	1001000000	53.955,60		
3.3.90.39.00	Outros serv. de terc. pessoa jurídica	1001000000	100.012,62		
3.3.90.40.00	Serv. tecnologia informação/comunic.- PJ	1001000000	3.000,00		
3.3.90.92.00	Despesas de exercícios anteriores	1001000000	10.405,35		
3.3.90.93.00	Indenizações e restituições	1001000000	1.095,30		
4.0.00.00.00	Despesas de capital				54.765,00
4.4.00.00.00	Investimentos			54.765,00	
4.4.90.00.00	Aplicações diretas		54.765,00		
4.4.90.52.00	Equipamentos e material permanente	1001000000	54.765,00		
TOTAL DA DESPESA					493.225,32

NATUREZA DA DESPESA SEGUNDO AS CATEGORIAS ECONÔMICAS

ÓRGÃO.....: 13 Secretaria do Esporte e Lazer  
UNIDADE ORÇAMENTÁRIA.: 1313 Secretaria do Esporte e Lazer

NATUREZA  
DA DESPESA

CÓDIGO	E S P E C I F I C A Ç Ã O	FONTE	DESDOBRAMENTO	ELEMENTO	CATEG. ECONÔMICA
3.0.00.00.00	Despesas correntes				613.056,48
3.1.00.00.00	Pessoal e encargos sociais			143.484,30	
3.1.90.00.00	Aplicações diretas		143.484,30		
3.1.90.04.00	Contratação por tempo determinado	1001000000	1.095,30		
3.1.90.11.00	Vencimentos e vant. fixas pessoal civil	1001000000	109.530,00		
3.1.90.13.00	Obrigações patronais	1001000000	10.953,00		
3.1.90.92.00	Despesas de exercícios anteriores	1001000000	21.906,00		
3.3.00.00.00	Outras despesas correntes			469.572,18	
3.3.50.00.00	Transf. a inst. priv. sem fins lucrativo		547,65		
3.3.50.41.00	Contribuições	1001000000	547,65		
3.3.90.00.00	Aplicações diretas		469.024,53		
3.3.90.14.00	Diárias - civil	1001000000	338,27		
3.3.90.30.00	Material de consumo	1001000000	127.188,43		
3.3.90.31.00	Premiações cult.art.cient.desp.e outras	1001000000	10.405,35		
3.3.90.32.00	Material, bem ou serv. p/ dist. gratuita	1001000000	6.571,80		
3.3.90.33.00	Passagens e despesas com locomoção	1001000000	1.095,30		
3.3.90.36.00	Outros serv. de terceiros pessoa física	1001000000	52.574,40		
3.3.90.39.00	Outros serv. de terc. pessoa jurídica	1001000000	270.850,98		
4.0.00.00.00	Despesas de capital				139.015,48
4.4.00.00.00	Investimentos			139.015,48	
4.4.90.00.00	Aplicações diretas		139.015,48		
4.4.90.51.00	Obras e instalações	1001000000	111.632,98		
4.4.90.52.00	Equipamentos e material permanente	1001000000	27.382,50		
TOTAL DA DESPESA					752.071,96

NATUREZA DA DESPESA SEGUNDO AS CATEGORIAS ECONÔMICAS

ÓRGÃO.....: 14 Secretaria de Relações Institucionais NATUREZA  
 UNIDADE ORÇAMENTÁRIA.: 1414 Secretaria de Relações Institucionais DA DESPESA

CÓDIGO	E S P E C I F I C A Ç Ã O	FONTE	DESDOBRAMENTO	ELEMENTO	CATEG. ECONÔMICA
3.0.00.00.00	Despesas correntes				185.749,08
3.1.00.00.00	Pessoal e encargos sociais			102.520,08	
3.1.90.00.00	Aplicações diretas		102.520,08		
3.1.90.04.00	Contratação por tempo determinado	1001000000	16.429,50		
3.1.90.11.00	Vencimentos e vant. fixas pessoal civil	1001000000	65.718,00		
3.1.90.13.00	Obrigações patronais	1001000000	13.800,78		
3.1.90.92.00	Despesas de exercícios anteriores	1001000000	6.571,80		
3.3.00.00.00	Outras despesas correntes			83.229,00	
3.3.50.00.00	Transf. a inst. priv. sem fins lucrativo		530,00		
3.3.50.41.00	Contribuições	1001000000	530,00		
3.3.90.00.00	Aplicações diretas		82.699,00		
3.3.90.14.00	Diárias - civil	1001000000	5.301,00		
3.3.90.30.00	Material de consumo	1001000000	23.856,00		
3.3.90.33.00	Passagens e despesas com locomoção	1001000000	13.253,00		
3.3.90.35.00	Serviços de consultoria	1001000000	530,00		
3.3.90.36.00	Outros serv. de terceiros pessoa física	1001000000	7.951,00		
3.3.90.39.00	Outros serv. de terc. pessoa jurídica	1001000000	31.808,00		
4.0.00.00.00	Despesas de capital				10.639,10
4.4.00.00.00	Investimentos			10.639,10	
4.4.90.00.00	Aplicações diretas		10.639,10		
4.4.90.52.00	Equipamentos e material permanente	1001000000	10.639,10		
TOTAL DA DESPESA					196.388,18

NATUREZA DA DESPESA SEGUNDO AS CATEGORIAS ECONÔMICAS

ÓRGÃO.....: 99 Reserva de Contingencia NATUREZA  
 UNIDADE ORÇAMENTÁRIA.: 9999 Reserva de Contingencia DA DESPESA

CÓDIGO	E S P E C I F I C A Ç Ã O	FONTE	DESDOBRAMENTO	ELEMENTO	CATEG. ECONÔMICA
9.0.00.00.00	Reserva de contingência				915.619,92
9.9.00.00.00	Reserva de contingência			915.619,92	
9.9.99.00.00	Reserva de contingência		915.619,92		
9.9.99.99.00	Reserva de contingência	1001000000	915.619,92		
TOTAL DA DESPESA					915.619,92

NATUREZA DA DESPESA SEGUNDO AS CATEGORIAS ECONÔMICAS

ÓRGÃO.....: 07 Secretaria de Assistencia Social  
UNIDADE ORÇAMENTÁRIA.: 0707 Fundo Municipal de Assistencia Social

NATUREZA  
DA DESPESA

CÓDIGO	E S P E C I F I C A Ç Ã O	FONTE	DESDOBRAMENTO	ELEMENTO	CATEG. ECONÔMICA
3.0.00.00.00	Despesas correntes				3.426.086,51
3.1.00.00.00	Pessoal e encargos sociais			1.253.792,55	
3.1.90.00.00	Aplicações diretas		1.253.792,55		
3.1.90.04.00	Contratação por tempo determinado	1001000000	251.727,32		
3.1.90.11.00	Vencimentos e vant. fixas pessoal civil	1001000000	763.930,13		
3.1.90.13.00	Obrigações patronais	1001000000	169.771,50		
3.1.90.91.00	Sentenças judiciais	1001000000	50.838,80		
3.1.90.92.00	Despesas de exercícios anteriores	1001000000	10.953,00		
3.1.90.94.00	Indenizações e restituições trabalhistas	1001000000	5.476,50		
3.1.90.96.00	Ressarcimento de desp. de pessoal requis	1001000000	1.095,30		
3.3.00.00.00	Outras despesas correntes			2.172.293,96	
3.3.50.00.00	Transf. a inst. priv. sem fins lucrativo		40.526,10		
3.3.50.41.00	Contribuições	1001000000	39.430,80		
3.3.50.43.00	Subvenções sociais	1001000000	1.095,30		
3.3.90.00.00	Aplicações diretas		2.131.767,86		
3.3.90.04.00	Contratação por tempo determinado	1001000000	2.190,60		
3.3.90.13.00	Obrigações patronais	1001000000	43.812,00		
3.3.90.14.00	Diárias - civil	1001000000	10.214,90		
3.3.90.30.00	Material de consumo	1001000000	625.687,27		
3.3.90.31.00	Premiações cult.art.cient.desp.e outras	1001000000	1.095,30		
3.3.90.32.00	Material, bem ou serv. p/ dist. gratuita	1001000000	79.251,79		
3.3.90.33.00	Passagens e despesas com locomoção	1001000000	50.494,36		
3.3.90.35.00	Serviços de consultoria	1001000000	1.095,30		
3.3.90.36.00	Outros serv. de terceiros pessoa física	1001000000	413.342,73		
3.3.90.39.00	Outros serv. de terc. pessoa jurídica	1001000000	834.487,58		
3.3.90.40.00	Serv. tecnologia informação/comunic.- PJ	1001000000	28.000,00		
3.3.90.48.00	Outros aux. finan. a pessoas físicas	1001000000	5.476,50		
3.3.90.91.00	Sentenças judiciais	1001000000	25.666,53		
3.3.90.92.00	Despesas de exercícios anteriores	1001000000	5.476,50		
3.3.90.93.00	Indenizações e restituições	1001000000	5.476,50		
4.0.00.00.00	Despesas de capital				414.346,77
4.4.00.00.00	Investimentos			414.346,77	
4.4.90.00.00	Aplicações diretas		414.346,77		
4.4.90.51.00	Obras e instalações	1001000000	244.733,83		
4.4.90.52.00	Equipamentos e material permanente	1001000000	158.659,94		
4.4.90.61.00	Aquisição de imóveis	1001000000	10.953,00		
TOTAL DA DESPESA					3.840.433,28



NATUREZA DA DESPESA SEGUNDO AS CATEGORIAS ECONÔMICAS

ÓRGÃO.....: 08 Secretaria da Saúde  
UNIDADE ORÇAMENTÁRIA.: 0808 Fundo Municipal da Saude

NATUREZA  
DA DESPESA

CÓDIGO	E S P E C I F I C A Ç Ã O	FONTE	DESDOBRAMENTO	ELEMENTO	CATEG. ECONÔMICA
3.0.00.00.00	Despesas correntes				17.099.275,19
3.1.00.00.00	Pessoal e encargos sociais			8.932.125,68	
3.1.71.00.00	Transf.a consórc.públic.median.contr.ris		1.095,30		
3.1.71.70.00	Rateio p/ particip. em consórcio público	1001000000	1.095,30		
3.1.90.00.00	Aplicações diretas		8.931.030,38		
3.1.90.04.00	Contratação por tempo determinado	1001000000	705.013,60		
3.1.90.11.00	vencimentos e vant. fixas pessoal civil	1001000000	6.268.000,70		
3.1.90.13.00	Obrigações patronais	1001000000	1.363.747,10		
3.1.90.16.00	Outras desp. variáveis pessoal civil	1001000000	12.542,80		
3.1.90.91.00	Sentenças judiciais	1001000000	533.411,10		
3.1.90.92.00	Despesas de exercícios anteriores	1001000000	45.896,30		
3.1.90.94.00	Indenizações e restituições trabalhistas	1001000000	1.323,48		
3.1.90.96.00	Ressarcimento de desp. de pessoal requis	1001000000	1.095,30		
3.3.00.00.00	Outras despesas correntes			8.167.149,51	
3.3.32.00.00	Exec. orç. delegada aos estados e ao DF		208.408,21		
3.3.32.30.00	Material de consumo	1001000000	208.408,21		
3.3.50.00.00	Transf. a inst. priv. sem fins lucrativo		262.760,28		
3.3.50.41.00	Contribuições	1001000000	261.664,98		
3.3.50.43.00	Subvenções sociais	1001000000	1.095,30		
3.3.71.00.00	Transf.a consórc.públic.median.contr.ris		540.289,58		
3.3.71.70.00	Rateio p/ particip. em consórcio público	1001000000	540.289,58		
3.3.90.00.00	Aplicações diretas		7.155.691,44		
3.3.90.04.00	Contratação por tempo determinado	1001000000	3.285,90		
3.3.90.13.00	Obrigações patronais	1001000000	39.430,80		
3.3.90.14.00	Diárias - civil	1001000000	7.040,99		
3.3.90.30.00	Material de consumo	1001000000	2.311.070,21		
3.3.90.32.00	Material, bem ou serv. p/ dist. gratuita	1001000000	34.173,36		
3.3.90.33.00	Passagens e despesas com locomoção	1001000000	6.670,70		
3.3.90.35.00	Serviços de consultoria	1001000000	10.953,00		
3.3.90.36.00	Outros serv. de terceiros pessoa física	1001000000	348.836,15		
3.3.90.39.00	Outros serv. de terc. pessoa jurídica	1001000000	3.677.732,28		
		1211000000	50.000,00		
3.3.90.40.00	Serv. tecnologia informação/comunic.- PJ	1211000000	28.000,00		
3.3.90.48.00	Outros aux. finan. a pessoas físicas	1001000000	355.109,40		
3.3.90.91.00	Sentenças judiciais	1001000000	258.736,76		
3.3.90.92.00	Despesas de exercícios anteriores	1001000000	18.566,95		
3.3.90.93.00	Indenizações e restituições	1001000000	6.084,94		

- continua -

- continuação -

4.0.00.00.00	Despesas de capital				1.393.631,18
4.4.00.00.00	Investimentos				1.393.631,18
4.4.71.00.00	Transf.a consórc.públic.median.contr.ris			1.095,30	
4.4.71.70.00	Rateio p/ particip. em consórcio público	1001000000		1.095,30	
4.4.90.00.00	Aplicações diretas			1.392.535,88	
4.4.90.51.00	Obras e instalações	1001000000		603.375,34	
4.4.90.52.00	Equipamentos e material permanente	1001000000		783.684,04	
4.4.90.61.00	Aquisição de imóveis	1001000000		5.476,50	

---

TOTAL DA DESPESA | 18.492.906,37

NATUREZA DA DESPESA SEGUNDO AS CATEGORIAS ECONÔMICAS

ÓRGÃO.....: 11 Fundo Mun.dos Dir.da Crian.e Adolescente NATUREZA  
 UNIDADE ORÇAMENTÁRIA.: 1111 Fundo dos Direitos da Criança e do Adole DA DESPESA

CÓDIGO	E S P E C I F I C A Ç Ã O	FONTE	DESDOBRAMENTO	ELEMENTO	CATEG. ECONÔMICA
3.0.00.00.00	Despesas correntes				322.249,32
3.1.00.00.00	Pessoal e encargos sociais			51.391,48	
3.1.90.00.00	Aplicações diretas		51.391,48		
3.1.90.04.00	Contratação por tempo determinado	1001000000	16.429,50		
3.1.90.11.00	Vencimentos e vant. fixas pessoal civil	1001000000	21.906,00		
3.1.90.13.00	Obrigações patronais	1001000000	13.055,98		
3.3.00.00.00	Outras despesas correntes			270.857,84	
3.3.50.00.00	Transf. a inst. priv. sem fins lucrativo		43.812,00		
3.3.50.41.00	Contribuições	1001000000	43.812,00		
3.3.90.00.00	Aplicações diretas		227.045,84		
3.3.90.04.00	Contratação por tempo determinado	1001000000	54.765,00		
3.3.90.30.00	Material de consumo	1001000000	98.577,00		
3.3.90.33.00	Passagens e despesas com locomoção	1001000000	2.190,60		
3.3.90.36.00	Outros serv. de terceiros pessoa física	1001000000	16.588,87		
3.3.90.39.00	Outros serv. de terc. pessoa jurídica	1001000000	54.924,37		
4.0.00.00.00	Despesas de capital				32.859,00
4.4.00.00.00	Investimentos			32.859,00	
4.4.90.00.00	Aplicações diretas		32.859,00		
4.4.90.52.00	Equipamentos e material permanente	1001000000	32.859,00		
TOTAL DA DESPESA					355.108,32

NATUREZA DA DESPESA SEGUNDO AS CATEGORIAS ECONÔMICAS  
CONSOLIDAÇÃO GERAL

CÓDIGO	E S P E C I F I C A Ç Ã O	FONTE	DESDOBRAMENTO	ELEMENTO	CATEG. ECONÔMICA
3.0.00.00.00	Despesas correntes				58.422.655,37
3.1.00.00.00	Pessoal e encargos sociais			37.340.079,03	
3.1.90.00.00	Aplicações diretas		37.340.079,03		
3.1.90.04.00	Contratação por tempo determinado	1001000000	779.300,09		
3.1.90.11.00	Vencimentos e vant. fixas pessoal civil	1001000000	29.458.708,88		
3.1.90.13.00	Obrigações patronais	1001000000	4.446.111,02		
3.1.90.16.00	Outras desp. variáveis pessoal civil	1001000000	184.409,02		
3.1.90.91.00	Sentenças judiciais	1001000000	1.865.785,90		
3.1.90.92.00	Despesas de exercícios anteriores	1001000000	465.469,34		
3.1.90.94.00	Indenizações e restituições trabalhistas	1001000000	35.572,29		
3.1.90.96.00	Ressarcimento de desp. de pessoal requis	1001000000	104.722,49		
3.3.00.00.00	Outras despesas correntes			21.082.576,34	
3.3.50.00.00	Transf. a inst. priv. sem fins lucrativo		93.703,09		
3.3.50.41.00	Contribuições	1001000000	88.774,24		
3.3.50.43.00	Subvenções sociais	1001000000	4.928,85		
3.3.90.00.00	Aplicações diretas		20.988.873,25		
3.3.90.04.00	Contratação por tempo determinado	1001000000	20.000,00		
3.3.90.13.00	Obrigações patronais	1001000000	94.005,20		
3.3.90.14.00	Diárias - civil	1001000000	265.276,15		
3.3.90.30.00	Material de consumo	1001000000	4.052.682,89		
3.3.90.31.00	Premiações cult.art.cient.desp.e outras	1001000000	31.654,17		
3.3.90.32.00	Material, bem ou serv. p/ dist. gratuita	1001000000	12.595,95		
3.3.90.33.00	Passagens e despesas com locomoção	1001000000	86.965,00		
3.3.90.35.00	Serviços de consultoria	1001000000	131.987,15		
3.3.90.36.00	Outros serv. de terceiros pessoa física	1001000000	1.619.867,30		
3.3.90.39.00	Outros serv. de terc. pessoa jurídica	1001000000	12.384.534,25		
3.3.90.40.00	Serv. tecnologia informação/comunic.- PJ	1001000000	59.000,00		
		1111000000	28.000,00		
3.3.90.47.00	Obrigações tributárias e contributivas	1001000000	694.212,36		
3.3.90.48.00	Outros aux. finan. a pessoas físicas	1001000000	12.048,30		
3.3.90.49.00	Auxílio transporte	1001000000	21.906,00		
3.3.90.91.00	Sentenças judiciais	1001000000	550.575,14		
3.3.90.92.00	Despesas de exercícios anteriores	1001000000	115.686,41		
3.3.90.93.00	Indenizações e restituições	1001000000	807.876,98		
4.0.00.00.00	Despesas de capital				10.612.748,42
4.4.00.00.00	Investimentos			9.948.030,98	
4.4.90.00.00	Aplicações diretas		9.948.030,98		
4.4.90.51.00	Obras e instalações	1001000000	8.288.874,08		
		1510000000	100.000,00		
		1520000000	150.000,00		
4.4.90.52.00	Equipamentos e material permanente	1001000000	1.389.792,00		
4.4.90.61.00	Aquisição de imóveis	1001000000	16.429,50		
4.4.90.91.00	Sentenças judiciais	1001000000	2.935,40		

- continua -

- continuação -

4.5.00.00.00	Inversões financeiras			46.659,78	
4.5.90.00.00	Aplicações diretas			46.659,78	
4.5.90.61.00	Aquisição de imóveis	1001000000		46.659,78	
4.6.00.00.00	Amortização da dívida				618.057,66
4.6.90.00.00	Aplicações diretas			618.057,66	
4.6.90.71.00	Principal da dívida contratual resgatado	1001000000		618.057,66	
9.0.00.00.00	Reserva de contingência				
9.9.00.00.00	Reserva de contingência				915.619,92
9.9.99.00.00	Reserva de contingência			915.619,92	
9.9.99.99.00	Reserva de contingência	1001000000		915.619,92	

915.619,92

TOTAL DA DESPESA | 69.951.023,71

NATUREZA DA DESPESA SEGUNDO AS CATEGORIAS ECONÔMICAS  
CONSOLIDAÇÃO GERAL

CÓDIGO	E S P E C I F I C A Ç Ã O	FONTE	DESDOBRAMENTO	ELEMENTO	CATEG. ECONÔMICA
3.0.00.00.00	Despesas correntes				20.847.611,02
3.1.00.00.00	Pessoal e encargos sociais			10.237.309,71	
3.1.71.00.00	Transf.a consórc.públic.median.contr.ris		1.095,30		
3.1.71.70.00	Rateio p/ particip. em consórcio público	1001000000	1.095,30		
3.1.90.00.00	Aplicações diretas		10.236.214,41		
3.1.90.04.00	Contratação por tempo determinado	1001000000	973.170,42		
3.1.90.11.00	Vencimentos e vant. fixas pessoal civil	1001000000	7.053.836,83		
3.1.90.13.00	Obrigações patronais	1001000000	1.546.574,58		
3.1.90.16.00	Outras desp. variáveis pessoal civil	1001000000	12.542,80		
3.1.90.91.00	Sentenças judiciais	1001000000	584.249,90		
3.1.90.92.00	Despesas de exercícios anteriores	1001000000	56.849,30		
3.1.90.94.00	Indenizações e restituições trabalhistas	1001000000	6.799,98		
3.1.90.96.00	Ressarcimento de desp. de pessoal requis	1001000000	2.190,60		
3.3.00.00.00	Outras despesas correntes			10.610.301,31	
3.3.32.00.00	Exec. orç. delegada aos estados e ao DF		208.408,21		
3.3.32.30.00	Material de consumo	1001000000	208.408,21		
3.3.50.00.00	Transf. a inst. priv. sem fins lucrativo		347.098,38		
3.3.50.41.00	Contribuições	1001000000	344.907,78		
3.3.50.43.00	Subvenções sociais	1001000000	2.190,60		
3.3.71.00.00	Transf.a consórc.públic.median.contr.ris		540.289,58		
3.3.71.70.00	Rateio p/ particip. em consórcio público	1001000000	540.289,58		
3.3.90.00.00	Aplicações diretas		9.514.505,14		
3.3.90.04.00	Contratação por tempo determinado	1001000000	60.241,50		
3.3.90.13.00	Obrigações patronais	1001000000	83.242,80		
3.3.90.14.00	Diárias - civil	1001000000	17.255,89		
3.3.90.30.00	Material de consumo	1001000000	3.035.334,48		
3.3.90.31.00	Premiações cult.art.cient.desp.e outras	1001000000	1.095,30		
3.3.90.32.00	Material, bem ou serv. p/ dist. gratuita	1001000000	113.425,15		
3.3.90.33.00	Passagens e despesas com locomoção	1001000000	59.355,66		
3.3.90.35.00	Serviços de consultoria	1001000000	12.048,30		
3.3.90.36.00	Outros serv. de terceiros pessoa física	1001000000	778.767,75		
3.3.90.39.00	Outros serv. de terc. pessoa jurídica	1001000000	4.567.144,23		
		1211000000	50.000,00		
3.3.90.40.00	Serv. tecnologia informação/comunic.- PJ	1001000000	28.000,00		
		1211000000	28.000,00		
3.3.90.48.00	Outros aux. finan. a pessoas físicas	1001000000	360.585,90		
3.3.90.91.00	Sentenças judiciais	1001000000	284.403,29		
3.3.90.92.00	Despesas de exercícios anteriores	1001000000	24.043,45		
3.3.90.93.00	Indenizações e restituições	1001000000	11.561,44		
4.0.00.00.00	Despesas de capital				1.840.836,95
4.4.00.00.00	Investimentos			1.840.836,95	
4.4.71.00.00	Transf.a consórc.públic.median.contr.ris		1.095,30		
4.4.71.70.00	Rateio p/ particip. em consórcio público	1001000000	1.095,30		

- continua -

- continuação -

4.4.90.00.00	Aplicações diretas		1.839.741,65
4.4.90.51.00	Obras e instalações	1001000000	848.109,17
4.4.90.52.00	Equipamentos e material permanente	1001000000	975.202,98
4.4.90.61.00	Aquisição de imóveis	1001000000	16.429,50

---

TOTAL DA DESPESA | 22.688.447,97

NATUREZA DA DESPESA SEGUNDO AS CATEGORIAS ECONÔMICAS  
CONSOLIDAÇÃO GERAL

CÓDIGO	E S P E C I F I C A Ç Ã O	FONTE	DESDOBRAMENTO	ELEMENTO	CATEG. ECONÔMICA
3.0.00.00.00	Despesas correntes				79.270.266,39
3.1.00.00.00	Pessoal e encargos sociais			47.577.388,74	
3.1.71.00.00	Transf.a consórc.públic.median.contr.ris		1.095,30		
3.1.71.70.00	Rateio p/ particip. em consórcio público	1001000000	1.095,30		
3.1.90.00.00	Aplicações diretas		47.576.293,44		
3.1.90.04.00	Contratação por tempo determinado	1001000000	1.752.470,51		
3.1.90.11.00	Vencimentos e vant. fixas pessoal civil	1001000000	36.512.545,71		
3.1.90.13.00	Obrigações patronais	1001000000	5.992.685,60		
3.1.90.16.00	Outras desp. variáveis pessoal civil	1001000000	196.951,82		
3.1.90.91.00	Sentenças judiciais	1001000000	2.450.035,80		
3.1.90.92.00	Despesas de exercícios anteriores	1001000000	522.318,64		
3.1.90.94.00	Indenizações e restituições trabalhistas	1001000000	42.372,27		
3.1.90.96.00	Ressarcimento de desp. de pessoal requis	1001000000	106.913,09		
3.3.00.00.00	Outras despesas correntes			31.692.877,65	
3.3.32.00.00	Exec. orç. delegada aos estados e ao DF		208.408,21		
3.3.32.30.00	Material de consumo	1001000000	208.408,21		
3.3.50.00.00	Transf. a inst. priv. sem fins lucrativo		440.801,47		
3.3.50.41.00	Contribuições	1001000000	433.682,02		
3.3.50.43.00	Subvenções sociais	1001000000	7.119,45		
3.3.71.00.00	Transf.a consórc.públic.median.contr.ris		540.289,58		
3.3.71.70.00	Rateio p/ particip. em consórcio público	1001000000	540.289,58		
3.3.90.00.00	Aplicações diretas		30.503.378,39		
3.3.90.04.00	Contratação por tempo determinado	1001000000	80.241,50		
3.3.90.13.00	Obrigações patronais	1001000000	177.248,00		
3.3.90.14.00	Diárias - civil	1001000000	282.532,04		
3.3.90.30.00	Material de consumo	1001000000	7.088.017,37		
3.3.90.31.00	Premiações cult.art.cient.desp.e outras	1001000000	32.749,47		
3.3.90.32.00	Material, bem ou serv. p/ dist. gratuita	1001000000	126.021,10		
3.3.90.33.00	Passagens e despesas com locomoção	1001000000	146.320,66		
3.3.90.35.00	Serviços de consultoria	1001000000	144.035,45		
3.3.90.36.00	Outros serv. de terceiros pessoa física	1001000000	2.398.635,05		
3.3.90.39.00	Outros serv. de terc. pessoa jurídica	1001000000	16.951.678,48		
		1211000000	50.000,00		
3.3.90.40.00	Serv. tecnologia informação/comunic.- PJ	1001000000	87.000,00		
		1111000000	28.000,00		
		1211000000	28.000,00		
3.3.90.47.00	Obrigações tributárias e contributivas	1001000000	694.212,36		
3.3.90.48.00	Outros aux. finan. a pessoas físicas	1001000000	372.634,20		
3.3.90.49.00	Auxílio transporte	1001000000	21.906,00		
3.3.90.91.00	Sentenças judiciais	1001000000	834.978,43		
3.3.90.92.00	Despesas de exercícios anteriores	1001000000	139.729,86		
3.3.90.93.00	Indenizações e restituições	1001000000	819.438,42		

- continua -



- continuação -

4.0.00.00.00	Despesas de capital				12.453.585,37
4.4.00.00.00	Investimentos			11.788.867,93	
4.4.71.00.00	Transf.a consórc.públic.median.contr.ris		1.095,30		
4.4.71.70.00	Rateio p/ particip. em consórcio público	1001000000	1.095,30		
4.4.90.00.00	Aplicações diretas		11.787.772,63		
4.4.90.51.00	Obras e instalações	1001000000	9.136.983,25		
		1510000000	100.000,00		
		1520000000	150.000,00		
4.4.90.52.00	Equipamentos e material permanente	1001000000	2.364.994,98		
4.4.90.61.00	Aquisição de imóveis	1001000000	32.859,00		
4.4.90.91.00	Sentenças judiciais	1001000000	2.935,40		
4.5.00.00.00	Inversões financeiras			46.659,78	
4.5.90.00.00	Aplicações diretas		46.659,78		
4.5.90.61.00	Aquisição de imóveis	1001000000	46.659,78		
4.6.00.00.00	Amortização da dívida			618.057,66	
4.6.90.00.00	Aplicações diretas		618.057,66		
4.6.90.71.00	Principal da dívida contratual resgatado	1001000000	618.057,66		
9.0.00.00.00	Reserva de contingência				915.619,92
9.9.00.00.00	Reserva de contingência			915.619,92	
9.9.99.00.00	Reserva de contingência		915.619,92		
9.9.99.99.00	Reserva de contingência	1001000000	915.619,92		

TOTAL DA DESPESA | 92.639.471,68

Anexo 7, da Lei nº 4320, de 17/03/64. (Portaria SOF nº 8, de 04/02/85)  
Em R\$ 1,00

PROGRAMA DE TRABALHO  
DEMONSTRATIVO DE FUNÇÕES, SUBFUNÇÕES E PROGRAMAS  
POR PROJETOS E ATIVIDADES

CÓDIGO	E S P E C I F I C A Ç Ã O	PROJETOS	ATIVIDADES	TOTAL
01	Legislativa	0,00	3.147.900,00	3.147.900,00
01 031	Ação Legislativa	0,00	3.147.900,00	3.147.900,00
01 031 0001	Gestão das Ações do Legislativo Municipal	0,00	3.147.900,00	3.147.900,00
02	Judiciária	0,00	91.127,96	91.127,96
02 122	Administração Geral	0,00	91.127,96	91.127,96
02 122 0022	Gestão das Políticas Públicas de Segurança Cidadã	0,00	91.127,96	91.127,96
03	Essencial à Justiça	0,00	88.130,19	88.130,19
03 092	Representação Judicial e Extrajudicial	0,00	88.130,19	88.130,19
03 092 0006	Defesa Jurídica do Município	0,00	88.130,19	88.130,19
04	Administração	0,00	4.762.953,33	4.762.953,33
04 122	Administração Geral	0,00	4.183.199,31	4.183.199,31
04 122 0002	Gerenciamento e Manutenção	0,00	3.929.855,53	3.929.855,53
04 122 0009	Modernização da Administração Tributária	0,00	56.955,60	56.955,60
04 122 0035	Gestão da Rede de Articulação Institucional	0,00	196.388,18	196.388,18
04 124	Controle Interno	0,00	86.528,70	86.528,70
04 124 0002	Gerenciamento e Manutenção	0,00	86.528,70	86.528,70
04 695	Turismo	0,00	493.225,32	493.225,32
04 695 0002	Gerenciamento e Manutenção	0,00	493.225,32	493.225,32
06	Segurança Pública	0,00	246.223,44	246.223,44
06 122	Administração Geral	0,00	246.223,44	246.223,44
06 122 0022	Gestão das Políticas Públicas de Segurança Cidadã	0,00	246.223,44	246.223,44
12	Educação	930.762,64	38.124.838,78	39.055.601,42
12 306	Alimentação e Nutrição	0,00	337.056,15	337.056,15
12 306 0039	Gestão das Políticas Públicas de Educação	0,00	337.056,15	337.056,15
12 361	Ensino Fundamental	387.533,73	23.184.919,34	23.572.453,07
12 361 0040	Gestão das Políticas Públicas de Educação Fundamental	0,00	23.184.919,34	23.184.919,34
12 361 0043	Investimentos na Educação Municipal	387.533,73	0,00	387.533,73
12 364	Ensino Superior	0,00	548.088,12	548.088,12
12 364 0039	Gestão das Políticas Públicas de Educação	0,00	548.088,12	548.088,12
12 365	Educação Infantil	0,00	5.646.402,72	5.646.402,72
12 365 0041	Gestão das políticas Públicas de Educação Infantil	0,00	5.646.402,72	5.646.402,72
12 366	Educação de Jovens e Adultos	0,00	428.253,31	428.253,31
12 366 0042	Gestão das Políticas Públic. de Educação de Jovens e Adultos	0,00	428.253,31	428.253,31
12 368	Educação Básica	543.228,91	7.980.119,14	8.523.348,05
12 368 0002	Gerenciamento e Manutenção	0,00	4.395.996,05	4.395.996,05

- continua -

- continuação -

12 368 0039	Gestão das Políticas Públicas de Educação	0,00	3.584.123,09	3.584.123,09
12 368 0043	Investimentos na Educação Municipal	543.228,91	0,00	543.228,91
13	Cultura	39.868,92	1.013.378,24	1.053.247,16
13 392	Difusão Cultural	39.868,92	1.013.378,24	1.053.247,16
13 392 0002	Gerenciamento e Manutenção	0,00	721.973,67	721.973,67
13 392 0012	Gestão das Políticas Públicas de Infraestrutura Urbana	39.868,92	0,00	39.868,92
13 392 0019	Gestão das Políticas Públicas de Cultura e Juventude	0,00	291.404,57	291.404,57
15	Urbanismo	2.143.729,26	6.656.186,75	8.799.916,01
15 451	Infra Estrutura Urbana	2.143.729,26	0,00	2.143.729,26
15 451 0012	Gestão das Políticas Públicas de Infraestrutura Urbana	1.423.059,40	0,00	1.423.059,40
15 451 0013	Gestão dos Serviços de Infraestrutura	720.669,86	0,00	720.669,86
15 452	Serviços Urbanos	0,00	6.656.186,75	6.656.186,75
15 452 0002	Gerenciamento e Manutenção	0,00	2.178.224,00	2.178.224,00
15 452 0003	Gestão da Comunicação Intitucional	0,00	4.477.962,75	4.477.962,75
16	Habitação	200.203,54	0,00	200.203,54
16 481	Habitação Rural	200.203,54	0,00	200.203,54
16 481 0013	Gestão dos Serviços de Infraestrutura	200.203,54	0,00	200.203,54
17	Saneamento	442.896,70	2.915.543,95	3.358.440,65
17 512	Saneamento Básico Urbano	442.896,70	2.915.543,95	3.358.440,65
17 512 0015	Gestão do Saneamento Básico	442.896,70	2.915.543,95	3.358.440,65
18	Gestão Ambiental	150.000,00	190.231,70	340.231,70
18 541	Preservação e Conservação Ambiental	0,00	133.276,10	133.276,10
18 541 0016	Gestão de Proteção e Conservação do Meio Ambiente	0,00	133.276,10	133.276,10
18 542	Controle Ambiental	0,00	56.955,60	56.955,60
18 542 0016	Gestão de Proteção e Conservação do Meio Ambiente	0,00	56.955,60	56.955,60
18 544	Recursos Hídricos	150.000,00	0,00	150.000,00
18 544 0017	Gestão de Recursos Hidricos	150.000,00	0,00	150.000,00
20	Agricultura	100.000,00	1.825.756,28	1.925.756,28
20 122	Administração Geral	0,00	1.151.707,77	1.151.707,77
20 122 0002	Gerenciamento e Manutenção	0,00	1.151.707,77	1.151.707,77
20 606	Extensão Rural	0,00	674.048,51	674.048,51
20 606 0011	Gestão das Políticas Públicas de Agricultura	0,00	674.048,51	674.048,51
20 692	Comercialização	100.000,00	0,00	100.000,00
20 692 0011	Gestão das Políticas Públicas de Agricultura	100.000,00	0,00	100.000,00
25	Energia	0,00	1.094.184,77	1.094.184,77
25 752	Energia Elétrica	0,00	1.094.184,77	1.094.184,77
25 752 0014	Gestão e Expansão da Iluminação Pública	0,00	1.094.184,77	1.094.184,77
26	Transporte	2.483.714,49	388.941,03	2.872.655,52
26 782	Transporte Rodoviário	2.483.714,49	388.941,03	2.872.655,52
26 782 0013	Gestão dos Serviços de Infraestrutura	2.483.714,49	0,00	2.483.714,49
26 782 0046	Gestão Política Voltada ao Trânsito	0,00	388.941,03	388.941,03
27	Desporto e Lazer	111.632,98	640.438,98	752.071,96
27 812	Desporto Comunitário	111.632,98	640.438,98	752.071,96
27 812 0002	Gerenciamento e Manutenção	0,00	415.136,66	415.136,66
27 812 0012	Gestão das Políticas Públicas de Infraestrutura Urbana	111.632,98	0,00	111.632,98
27 812 0021	Gestão das Políticas Públicas de Desporto e Lazer	0,00	225.302,32	225.302,32

- continua -

- continuação -

28	Encargos Especiais	0,00	1.246.759,86	1.246.759,86
28 843	Serviço da Dívida Interna	0,00	618.057,66	618.057,66
28 843 0045	Serviços da Dívida	0,00	618.057,66	618.057,66
28 846	Outros Encargos Especiais	0,00	628.702,20	628.702,20
28 846 0044	Encargos Tributários e Contributivos	0,00	628.702,20	628.702,20
99	Reserva de Contingência	0,00	915.619,92	915.619,92
99 999	Reserva de Contingência	0,00	915.619,92	915.619,92
99 999 0047	Reserva de Contingência	0,00	915.619,92	915.619,92

---

TOTAL

6.602.808,53

63.348.215,18

69.951.023,71

---

Orçamento Seguridade social - Adendo VI

Anexo 7, da Lei nº 4320, de 17/03/64. (Portaria SOF nº 8, de 04/02/85)  
Em R\$ 1,00

PROGRAMA DE TRABALHO  
DEMONSTRATIVO DE FUNÇÕES, SUBFUNÇÕES E PROGRAMAS  
POR PROJETOS E ATIVIDADES

CÓDIGO	E S P E C I F I C A Ç Ã O	PROJETOS	ATIVIDADES	TOTAL
08	Assistência Social	280.561,34	3.914.980,26	4.195.541,60
08 122	Administração Geral	0,00	1.662.705,30	1.662.705,30
08 122 0002	Gerenciamento e Manutenção	0,00	1.662.705,30	1.662.705,30
08 241	Assistência ao Idoso	0,00	56.517,48	56.517,48
08 241 0037	Gestão das Políticas de Atenção aos Idosos	0,00	56.517,48	56.517,48
08 242	Assistência ao Portador de Deficiência	0,00	34.173,36	34.173,36
08 242 0036	Gestão das Políticas de Assistência ao Deficiente	0,00	34.173,36	34.173,36
08 243	Assistência à Criança e ao Adolescente	37.886,67	476.459,99	514.346,66
08 243 0038	Gestão de Políticas de Atenção as Crianças e Adolescentes	37.886,67	476.459,99	514.346,66
08 244	Assistência Comunitária	242.674,67	1.685.124,13	1.927.798,80
08 244 0031	Gestão da Política de Assistência Social	242.674,67	912.701,88	1.155.376,55
08 244 0032	Gestão da Proteção Social Básica	0,00	544.556,33	544.556,33
08 244 0033	Gestão da Proteção Social Especial	0,00	46.313,11	46.313,11
08 244 0034	Gestão das Ações de Enfrentamento a Pobreza	0,00	181.552,81	181.552,81
10	Saúde	1.031.472,90	17.461.433,47	18.492.906,37
10 122	Administração Geral	50.000,00	3.983.564,95	4.033.564,95
10 122 0002	Gerenciamento e Manutenção	50.000,00	3.983.564,95	4.033.564,95
10 125	Normalização e Fiscalização	0,00	372.555,34	372.555,34
10 125 0024	Gestão políticas Públicas de Saúde	0,00	372.555,34	372.555,34
10 301	Atenção Básica	424.841,44	4.423.643,46	4.848.484,90
10 301 0025	Gestão da Atenção Básica	0,00	4.423.643,46	4.423.643,46
10 301 0030	Investimentos em Saúde Pública	424.841,44	0,00	424.841,44
10 302	Assistência Hospitalar e Ambulatorial	556.631,46	7.243.689,31	7.800.320,77
10 302 0026	Gestão da Média e Alta Complexidade	0,00	7.243.689,31	7.243.689,31
10 302 0030	Investimentos em Saúde Pública	556.631,46	0,00	556.631,46
10 303	Suporte Profilático e Terapêutico	0,00	413.345,45	413.345,45
10 303 0029	Gestão Farmacêutica Integral	0,00	413.345,45	413.345,45
10 304	Vigilância Sanitária	0,00	60.596,42	60.596,42
10 304 0027	Gestão da Vigilância à Saúde	0,00	60.596,42	60.596,42
10 305	Vigilância Epidemiológica	0,00	964.038,54	964.038,54
10 305 0028	Gestão Epidemiológica	0,00	964.038,54	964.038,54
TOTAL		1.312.034,24	21.376.413,73	22.688.447,97

Anexo 8, da Lei nº 4320, de 17/03/64. (Portaria SOF nº 8, de 04/02/85)  
Em R\$ 1,00

PROGRAMA DE TRABALHO  
DEMONSTRATIVO DE FUNÇÕES, SUBFUNÇÕES E PROGRAMAS  
CONFORME O VÍNCULO DOS RECURSOS

CÓDIGO	E S P E C I F I C A Ç Ã O	VINCULADOS	ORDINÁRIOS	TOTAL
01	Legislativa	0,00	3.147.900,00	3.147.900,00
01 031	Ação Legislativa	0,00	3.147.900,00	3.147.900,00
01 031 0001	Gestão das Ações do Legislativo Municipal	0,00	3.147.900,00	3.147.900,00
02	Judiciária	0,00	91.127,96	91.127,96
02 122	Administração Geral	0,00	91.127,96	91.127,96
02 122 0022	Gestão das Políticas Públicas de Segurança Cidadã	0,00	91.127,96	91.127,96
03	Essencial à Justiça	0,00	88.130,19	88.130,19
03 092	Representação Judicial e Extrajudicial	0,00	88.130,19	88.130,19
03 092 0006	Defesa Jurídica do Município	0,00	88.130,19	88.130,19
04	Administração	0,00	4.762.953,33	4.762.953,33
04 122	Administração Geral	0,00	4.183.199,31	4.183.199,31
04 122 0002	Gerenciamento e Manutenção	0,00	3.929.855,53	3.929.855,53
04 122 0009	Modernização da Administração Tributária	0,00	56.955,60	56.955,60
04 122 0035	Gestão da Rede de Articulação Institucional	0,00	196.388,18	196.388,18
04 124	Controle Interno	0,00	86.528,70	86.528,70
04 124 0002	Gerenciamento e Manutenção	0,00	86.528,70	86.528,70
04 695	Turismo	0,00	493.225,32	493.225,32
04 695 0002	Gerenciamento e Manutenção	0,00	493.225,32	493.225,32
06	Segurança Pública	0,00	246.223,44	246.223,44
06 122	Administração Geral	0,00	246.223,44	246.223,44
06 122 0022	Gestão das Políticas Públicas de Segurança Cidadã	0,00	246.223,44	246.223,44
12	Educação	28.000,00	39.027.601,42	39.055.601,42
12 306	Alimentação e Nutrição	0,00	337.056,15	337.056,15
12 306 0039	Gestão das Políticas Públicas de Educação	0,00	337.056,15	337.056,15
12 361	Ensino Fundamental	0,00	23.572.453,07	23.572.453,07
12 361 0040	Gestão das Políticas Públicas de Educação Fundamental	0,00	23.184.919,34	23.184.919,34
12 361 0043	Investimentos na Educação Municipal	0,00	387.533,73	387.533,73
12 364	Ensino Superior	0,00	548.088,12	548.088,12
12 364 0039	Gestão das Políticas Públicas de Educação	0,00	548.088,12	548.088,12
12 365	Educação Infantil	0,00	5.646.402,72	5.646.402,72
12 365 0041	Gestão das políticas Públicas de Educação Infantil	0,00	5.646.402,72	5.646.402,72
12 366	Educação de Jovens e Adultos	0,00	428.253,31	428.253,31
12 366 0042	Gestão das Políticas Públic. de Educação de Jovens e Adultos	0,00	428.253,31	428.253,31
12 368	Educação Básica	28.000,00	8.495.348,05	8.523.348,05
12 368 0002	Gerenciamento e Manutenção	28.000,00	4.367.996,05	4.395.996,05

- continua -

- continuação -

12 368 0039	Gestão das Políticas Públicas de Educação	0,00	3.584.123,09	3.584.123,09
12 368 0043	Investimentos na Educação Municipal	0,00	543.228,91	543.228,91
13	Cultura	0,00	1.053.247,16	1.053.247,16
13 392	Difusão Cultural	0,00	1.053.247,16	1.053.247,16
13 392 0002	Gerenciamento e Manutenção	0,00	721.973,67	721.973,67
13 392 0012	Gestão das Políticas Públicas de Infraestrutura Urbana	0,00	39.868,92	39.868,92
13 392 0019	Gestão das Políticas Públicas de Cultura e Juventude	0,00	291.404,57	291.404,57
15	Urbanismo	0,00	8.799.916,01	8.799.916,01
15 451	Infra Estrutura Urbana	0,00	2.143.729,26	2.143.729,26
15 451 0012	Gestão das Políticas Públicas de Infraestrutura Urbana	0,00	1.423.059,40	1.423.059,40
15 451 0013	Gestão dos Serviços de Infraestrutura	0,00	720.669,86	720.669,86
15 452	Serviços Urbanos	0,00	6.656.186,75	6.656.186,75
15 452 0002	Gerenciamento e Manutenção	0,00	2.178.224,00	2.178.224,00
15 452 0003	Gestão da Comunicação Intitucional	0,00	4.477.962,75	4.477.962,75
16	Habitação	0,00	200.203,54	200.203,54
16 481	Habitação Rural	0,00	200.203,54	200.203,54
16 481 0013	Gestão dos Serviços de Infraestrutura	0,00	200.203,54	200.203,54
17	Saneamento	0,00	3.358.440,65	3.358.440,65
17 512	Saneamento Básico Urbano	0,00	3.358.440,65	3.358.440,65
17 512 0015	Gestão do Saneamento Básico	0,00	3.358.440,65	3.358.440,65
18	Gestão Ambiental	150.000,00	190.231,70	340.231,70
18 541	Preservação e Conservação Ambiental	0,00	133.276,10	133.276,10
18 541 0016	Gestão de Proteção e Conservação do Meio Ambiente	0,00	133.276,10	133.276,10
18 542	Controle Ambiental	0,00	56.955,60	56.955,60
18 542 0016	Gestão de Proteção e Conservação do Meio Ambiente	0,00	56.955,60	56.955,60
18 544	Recursos Hídricos	150.000,00	0,00	150.000,00
18 544 0017	Gestão de Recursos Hidricos	150.000,00	0,00	150.000,00
20	Agricultura	100.000,00	1.825.756,28	1.925.756,28
20 122	Administração Geral	0,00	1.151.707,77	1.151.707,77
20 122 0002	Gerenciamento e Manutenção	0,00	1.151.707,77	1.151.707,77
20 606	Extensão Rural	0,00	674.048,51	674.048,51
20 606 0011	Gestão das Políticas Públicas de Agricultura	0,00	674.048,51	674.048,51
20 692	Comercialização	100.000,00	0,00	100.000,00
20 692 0011	Gestão das Políticas Públicas de Agricultura	100.000,00	0,00	100.000,00
25	Energia	0,00	1.094.184,77	1.094.184,77
25 752	Energia Elétrica	0,00	1.094.184,77	1.094.184,77
25 752 0014	Gestão e Expansão da Iluminação Pública	0,00	1.094.184,77	1.094.184,77
26	Transporte	0,00	2.872.655,52	2.872.655,52
26 782	Transporte Rodoviário	0,00	2.872.655,52	2.872.655,52
26 782 0013	Gestão dos Serviços de Infraestrutura	0,00	2.483.714,49	2.483.714,49
26 782 0046	Gestão Política Voltada ao Trânsito	0,00	388.941,03	388.941,03
27	Desporto e Lazer	0,00	752.071,96	752.071,96
27 812	Desporto Comunitário	0,00	752.071,96	752.071,96
27 812 0002	Gerenciamento e Manutenção	0,00	415.136,66	415.136,66
27 812 0012	Gestão das Políticas Públicas de Infraestrutura Urbana	0,00	111.632,98	111.632,98
27 812 0021	Gestão das Políticas Públicas de Desporto e Lazer	0,00	225.302,32	225.302,32

- continua -

- continuação -

28	Encargos Especiais	0,00	1.246.759,86	1.246.759,86
28 843	Serviço da Dívida Interna	0,00	618.057,66	618.057,66
28 843 0045	Serviços da Dívida	0,00	618.057,66	618.057,66
28 846	Outros Encargos Especiais	0,00	628.702,20	628.702,20
28 846 0044	Encargos Tributários e Contributivos	0,00	628.702,20	628.702,20
99	Reserva de Contingência	0,00	915.619,92	915.619,92
99 999	Reserva de Contingência	0,00	915.619,92	915.619,92
99 999 0047	Reserva de Contingência	0,00	915.619,92	915.619,92

---

TOTAL

278.000,00

69.673.023,71

69.951.023,71

---



Orçamento Seguridade social - Adendo VII

Anexo 8, da Lei nº 4320, de 17/03/64. (Portaria SOF nº 8, de 04/02/85)  
Em R\$ 1,00

PROGRAMA DE TRABALHO  
DEMONSTRATIVO DE FUNÇÕES, SUBFUNÇÕES E PROGRAMAS  
CONFORME O VÍNCULO DOS RECURSOS

CÓDIGO	E S P E C I F I C A Ç Ã O	VINCULADOS	ORDINÁRIOS	TOTAL
08	Assistência Social	0,00	4.195.541,60	4.195.541,60
08 122	Administração Geral	0,00	1.662.705,30	1.662.705,30
08 122 0002	Gerenciamento e Manutenção	0,00	1.662.705,30	1.662.705,30
08 241	Assistência ao Idoso	0,00	56.517,48	56.517,48
08 241 0037	Gestão das Políticas de Atenção aos Idosos	0,00	56.517,48	56.517,48
08 242	Assistência ao Portador de Deficiência	0,00	34.173,36	34.173,36
08 242 0036	Gestão das Políticas de Assistência ao Deficiente	0,00	34.173,36	34.173,36
08 243	Assistência à Criança e ao Adolescente	0,00	514.346,66	514.346,66
08 243 0038	Gestão de Políticas de Atenção as Crianças e Adolescentes	0,00	514.346,66	514.346,66
08 244	Assistência Comunitária	0,00	1.927.798,80	1.927.798,80
08 244 0031	Gestão da Política de Assistência Social	0,00	1.155.376,55	1.155.376,55
08 244 0032	Gestão da Proteção Social Básica	0,00	544.556,33	544.556,33
08 244 0033	Gestão da Proteção Social Especial	0,00	46.313,11	46.313,11
08 244 0034	Gestão das Ações de Enfrentamento a Pobreza	0,00	181.552,81	181.552,81
10	Saúde	78.000,00	18.414.906,37	18.492.906,37
10 122	Administração Geral	78.000,00	3.955.564,95	4.033.564,95
10 122 0002	Gerenciamento e Manutenção	78.000,00	3.955.564,95	4.033.564,95
10 125	Normalização e Fiscalização	0,00	372.555,34	372.555,34
10 125 0024	Gestão políticas Públicas de Saúde	0,00	372.555,34	372.555,34
10 301	Atenção Básica	0,00	4.848.484,90	4.848.484,90
10 301 0025	Gestão da Atenção Básica	0,00	4.423.643,46	4.423.643,46
10 301 0030	Investimentos em Saúde Pública	0,00	424.841,44	424.841,44
10 302	Assistência Hospitalar e Ambulatorial	0,00	7.800.320,77	7.800.320,77
10 302 0026	Gestão da Média e Alta Complexidade	0,00	7.243.689,31	7.243.689,31
10 302 0030	Investimentos em Saúde Pública	0,00	556.631,46	556.631,46
10 303	Suporte Profilático e Terapêutico	0,00	413.345,45	413.345,45
10 303 0029	Gestão Farmacêutica Integral	0,00	413.345,45	413.345,45
10 304	Vigilância Sanitária	0,00	60.596,42	60.596,42
10 304 0027	Gestão da Vigilância à Saúde	0,00	60.596,42	60.596,42
10 305	Vigilância Epidemiológica	0,00	964.038,54	964.038,54
10 305 0028	Gestão Epidemiológica	0,00	964.038,54	964.038,54
TOTAL		78.000,00	22.610.447,97	22.688.447,97

**DEMONSTRATIVO DA DESPESA POR ÓRGÃOS E FUNÇÕES**

ÓRGÃOS	FUNÇÕES	Legislativa	Judiciária	Essencial à Justiça
01	Camara Municipal de Guaraciaba do Norte	3.147.900,00	0,00	0,00
02	Gabinete do Prefeito	0,00	0,00	0,00
03	Secretaria de Governo	0,00	91.127,96	88.130,19
04	Sec. de Planejamento, Administracao e Fi	0,00	0,00	0,00
05	Sec. da Infraestrutura e Serviços Public	0,00	0,00	0,00
06	Secretaria da Educação Basica	0,00	0,00	0,00
07	Secretaria de Assistencia Social	0,00	0,00	0,00
08	Secretaria da Saúde	0,00	0,00	0,00
09	Secretaria da Cultura e Juventude	0,00	0,00	0,00
10	Sec. da Agricultura e Meio Ambiente	0,00	0,00	0,00
11	Fundo Mun.dos Dir.da Crian.e Adolescente	0,00	0,00	0,00
12	Sec. do Turismo, Comercio e Empreendedor	0,00	0,00	0,00
13	Secretaria do Esporte e Lazer	0,00	0,00	0,00
14	Secretaria de Relações Institucionais	0,00	0,00	0,00
99	Reserva de Contingencia	0,00	0,00	0,00
<b>TOTAL</b>		<b>3.147.900,00</b>	<b>91.127,96</b>	<b>88.130,19</b>

**DEMONSTRATIVO DA DESPESA POR ÓRGÃOS E FUNÇÕES**

ÓRGÃOS	FUNÇÕES	Administração	Defesa Nacional	Segurança Pública
01	Camara Municipal de Guaraciaba do Norte	0,00	0,00	0,00
02	Gabinete do Prefeito	901.048,96	0,00	0,00
03	Secretaria de Governo	244.211,52	0,00	246.223,44
04	Sec. de Planejamento, Administracao e Fi	2.928.079,35	0,00	0,00
05	Sec. da Infraestrutura e Serviços Public	0,00	0,00	0,00
06	Secretaria da Educação Basica	0,00	0,00	0,00
07	Secretaria de Assistencia Social	0,00	0,00	0,00
08	Secretaria da Saúde	0,00	0,00	0,00
09	Secretaria da Cultura e Juventude	0,00	0,00	0,00
10	Sec. da Agricultura e Meio Ambiente	0,00	0,00	0,00
11	Fundo Mun.dos Dir.da Crian.e Adolescente	0,00	0,00	0,00
12	Sec. do Turismo, Comercio e Empreendedor	493.225,32	0,00	0,00
13	Secretaria do Esporte e Lazer	0,00	0,00	0,00
14	Secretaria de Relações Institucionais	196.388,18	0,00	0,00
99	Reserva de Contingencia	0,00	0,00	0,00
<b>TOTAL</b>		<b>4.762.953,33</b>	<b>0,00</b>	<b>246.223,44</b>

**DEMONSTRATIVO DA DESPESA POR ÓRGÃOS E FUNÇÕES**

ÓRGÃOS	FUNÇÕES	Relações Exteriores	Assistência Social	Previdência Social
01	Camara Municipal de Guaraciaba do Norte	0,00	0,00	0,00
02	Gabinete do Prefeito	0,00	0,00	0,00
03	Secretaria de Governo	0,00	0,00	0,00
04	Sec. de Planejamento, Administracao e Fi	0,00	0,00	0,00
05	Sec. da Infraestrutura e Serviços Public	0,00	0,00	0,00
06	Secretaria da Educação Basica	0,00	0,00	0,00
07	Secretaria de Assistencia Social	0,00	3.840.433,28	0,00
08	Secretaria da Saúde	0,00	0,00	0,00
09	Secretaria da Cultura e Juventude	0,00	0,00	0,00
10	Sec. da Agricultura e Meio Ambiente	0,00	0,00	0,00
11	Fundo Mun.dos Dir.da Crian.e Adolescente	0,00	355.108,32	0,00
12	Sec. do Turismo, Comercio e Empreendedor	0,00	0,00	0,00
13	Secretaria do Esporte e Lazer	0,00	0,00	0,00
14	Secretaria de Relações Institucionais	0,00	0,00	0,00
99	Reserva de Contingencia	0,00	0,00	0,00
<b>TOTAL</b>		<b>0,00</b>	<b>4.195.541,60</b>	<b>0,00</b>

**DEMONSTRATIVO DA DESPESA POR ÓRGÃOS E FUNÇÕES**

ÓRGÃOS	FUNÇÕES	Saúde	Trabalho	Educação
01	Camara Municipal de Guaraciaba do Norte	0,00	0,00	0,00
02	Gabinete do Prefeito	0,00	0,00	0,00
03	Secretaria de Governo	0,00	0,00	0,00
04	Sec. de Planejamento, Administracao e Fi	0,00	0,00	0,00
05	Sec. da Infraestrutura e Serviços Public	0,00	0,00	0,00
06	Secretaria da Educação Basica	0,00	0,00	39.055.601,42
07	Secretaria de Assistencia Social	0,00	0,00	0,00
08	Secretaria da Saúde	18.492.906,37	0,00	0,00
09	Secretaria da Cultura e Juventude	0,00	0,00	0,00
10	Sec. da Agricultura e Meio Ambiente	0,00	0,00	0,00
11	Fundo Mun.dos Dir.da Crian.e Adolescente	0,00	0,00	0,00
12	Sec. do Turismo, Comercio e Empreendedor	0,00	0,00	0,00
13	Secretaria do Esporte e Lazer	0,00	0,00	0,00
14	Secretaria de Relações Institucionais	0,00	0,00	0,00
99	Reserva de Contingencia	0,00	0,00	0,00
<b>TOTAL</b>		<b>18.492.906,37</b>	<b>0,00</b>	<b>39.055.601,42</b>

**DEMONSTRATIVO DA DESPESA POR ÓRGÃOS E FUNÇÕES**

ÓRGÃOS	FUNÇÕES	Cultura	Direito da Cidadania	Urbanismo
01	Camara Municipal de Guaraciaba do Norte	0,00	0,00	0,00
02	Gabinete do Prefeito	0,00	0,00	0,00
03	Secretaria de Governo	0,00	0,00	0,00
04	Sec. de Planejamento, Administracao e Fi	0,00	0,00	0,00
05	Sec. da Infraestrutura e Serviços Public	0,00	0,00	8.799.916,01
06	Secretaria da Educação Basica	0,00	0,00	0,00
07	Secretaria de Assistencia Social	0,00	0,00	0,00
08	Secretaria da Saúde	0,00	0,00	0,00
09	Secretaria da Cultura e Juventude	1.053.247,16	0,00	0,00
10	Sec. da Agricultura e Meio Ambiente	0,00	0,00	0,00
11	Fundo Mun.dos Dir.da Crian.e Adolescente	0,00	0,00	0,00
12	Sec. do Turismo, Comercio e Empreendedor	0,00	0,00	0,00
13	Secretaria do Esporte e Lazer	0,00	0,00	0,00
14	Secretaria de Relações Institucionais	0,00	0,00	0,00
99	Reserva de Contingencia	0,00	0,00	0,00
<b>TOTAL</b>		<b>1.053.247,16</b>	<b>0,00</b>	<b>8.799.916,01</b>

**DEMONSTRATIVO DA DESPESA POR ÓRGÃOS E FUNÇÕES**

ÓRGÃOS	FUNÇÕES	Habitação	Saneamento	Gestão Ambiental
01	Camara Municipal de Guaraciaba do Norte	0,00	0,00	0,00
02	Gabinete do Prefeito	0,00	0,00	0,00
03	Secretaria de Governo	0,00	0,00	0,00
04	Sec. de Planejamento, Administracao e Fi	0,00	0,00	0,00
05	Sec. da Infraestrutura e Serviços Public	200.203,54	3.358.440,65	150.000,00
06	Secretaria da Educação Basica	0,00	0,00	0,00
07	Secretaria de Assistencia Social	0,00	0,00	0,00
08	Secretaria da Saúde	0,00	0,00	0,00
09	Secretaria da Cultura e Juventude	0,00	0,00	0,00
10	Sec. da Agricultura e Meio Ambiente	0,00	0,00	190.231,70
11	Fundo Mun.dos Dir.da Crian.e Adolescente	0,00	0,00	0,00
12	Sec. do Turismo, Comercio e Empreendedor	0,00	0,00	0,00
13	Secretaria do Esporte e Lazer	0,00	0,00	0,00
14	Secretaria de Relações Institucionais	0,00	0,00	0,00
99	Reserva de Contingencia	0,00	0,00	0,00
<b>TOTAL</b>		<b>200.203,54</b>	<b>3.358.440,65</b>	<b>340.231,70</b>

**DEMONSTRATIVO DA DESPESA POR ÓRGÃOS E FUNÇÕES**

ÓRGÃOS	FUNÇÕES	Ciência e Tecnologia	Agricultura	Organização Agrária
01	Camara Municipal de Guaraciaba do Norte	0,00	0,00	0,00
02	Gabinete do Prefeito	0,00	0,00	0,00
03	Secretaria de Governo	0,00	0,00	0,00
04	Sec. de Planejamento, Administracao e Fi	0,00	0,00	0,00
05	Sec. da Infraestrutura e Serviços Public	0,00	0,00	0,00
06	Secretaria da Educação Basica	0,00	0,00	0,00
07	Secretaria de Assistencia Social	0,00	0,00	0,00
08	Secretaria da Saúde	0,00	0,00	0,00
09	Secretaria da Cultura e Juventude	0,00	0,00	0,00
10	Sec. da Agricultura e Meio Ambiente	0,00	1.925.756,28	0,00
11	Fundo Mun.dos Dir.da Crian.e Adolescente	0,00	0,00	0,00
12	Sec. do Turismo, Comercio e Empreendedor	0,00	0,00	0,00
13	Secretaria do Esporte e Lazer	0,00	0,00	0,00
14	Secretaria de Relações Institucionais	0,00	0,00	0,00
99	Reserva de Contingencia	0,00	0,00	0,00
<b>TOTAL</b>		<b>0,00</b>	<b>1.925.756,28</b>	<b>0,00</b>



DEMONSTRATIVO DA DESPESA POR ÓRGÃOS E FUNÇÕES

ÓRGÃOS	FUNÇÕES	Indústria	Comércio e Serviços	Comunicações
01	Camara Municipal de Guaraciaba do Norte	0,00	0,00	0,00
02	Gabinete do Prefeito	0,00	0,00	0,00
03	Secretaria de Governo	0,00	0,00	0,00
04	Sec. de Planejamento, Administracao e Fi	0,00	0,00	0,00
05	Sec. da Infraestrutura e Serviços Public	0,00	0,00	0,00
06	Secretaria da Educação Basica	0,00	0,00	0,00
07	Secretaria de Assistencia Social	0,00	0,00	0,00
08	Secretaria da Saúde	0,00	0,00	0,00
09	Secretaria da Cultura e Juventude	0,00	0,00	0,00
10	Sec. da Agricultura e Meio Ambiente	0,00	0,00	0,00
11	Fundo Mun.dos Dir.da Crian.e Adolescente	0,00	0,00	0,00
12	Sec. do Turismo, Comercio e Empreendedor	0,00	0,00	0,00
13	Secretaria do Esporte e Lazer	0,00	0,00	0,00
14	Secretaria de Relações Institucionais	0,00	0,00	0,00
99	Reserva de Contingencia	0,00	0,00	0,00
TOTAL		0,00	0,00	0,00

**DEMONSTRATIVO DA DESPESA POR ÓRGÃOS E FUNÇÕES**

ÓRGÃOS	FUNÇÕES	Energia	Transporte	Desporto e Lazer
01	Camara Municipal de Guaraciaba do Norte	0,00	0,00	0,00
02	Gabinete do Prefeito	0,00	0,00	0,00
03	Secretaria de Governo	0,00	388.941,03	0,00
04	Sec. de Planejamento, Administracao e Fi	0,00	0,00	0,00
05	Sec. da Infraestrutura e Serviços Public	1.094.184,77	2.483.714,49	0,00
06	Secretaria da Educação Basica	0,00	0,00	0,00
07	Secretaria de Assistencia Social	0,00	0,00	0,00
08	Secretaria da Saúde	0,00	0,00	0,00
09	Secretaria da Cultura e Juventude	0,00	0,00	0,00
10	Sec. da Agricultura e Meio Ambiente	0,00	0,00	0,00
11	Fundo Mun.dos Dir.da Crian.e Adolescente	0,00	0,00	0,00
12	Sec. do Turismo, Comercio e Empreendedor	0,00	0,00	0,00
13	Secretaria do Esporte e Lazer	0,00	0,00	752.071,96
14	Secretaria de Relações Institucionais	0,00	0,00	0,00
99	Reserva de Contingencia	0,00	0,00	0,00
<b>TOTAL</b>		<b>1.094.184,77</b>	<b>2.872.655,52</b>	<b>752.071,96</b>

**DEMONSTRATIVO DA DESPESA POR ÓRGÃOS E FUNÇÕES**

ÓRGÃOS	FUNÇÕES	Encargos Especiais	Reserva de Contingência	TOTAL
01	Camara Municipal de Guaraciaba do Norte	0,00	0,00	3.147.900,00
02	Gabinete do Prefeito	0,00	0,00	901.048,96
03	Secretaria de Governo	0,00	0,00	1.058.634,14
04	Sec. de Planejamento, Administracao e Fi	1.246.759,86	0,00	4.174.839,21
05	Sec. da Infraestrutura e Serviços Public	0,00	0,00	16.086.459,46
06	Secretaria da Educação Basica	0,00	0,00	39.055.601,42
07	Secretaria de Assistencia Social	0,00	0,00	3.840.433,28
08	Secretaria da Saúde	0,00	0,00	18.492.906,37
09	Secretaria da Cultura e Juventude	0,00	0,00	1.053.247,16
10	Sec. da Agricultura e Meio Ambiente	0,00	0,00	2.115.987,98
11	Fundo Mun.dos Dir.da Crian.e Adolescente	0,00	0,00	355.108,32
12	Sec. do Turismo, Comercio e Empreendedor	0,00	0,00	493.225,32
13	Secretaria do Esporte e Lazer	0,00	0,00	752.071,96
14	Secretaria de Relações Institucionais	0,00	0,00	196.388,18
99	Reserva de Contingencia	0,00	915.619,92	915.619,92
<b>TOTAL</b>		<b>1.246.759,86</b>	<b>915.619,92</b>	<b>92.639.471,68</b>

Governo Municipal de Guaraciaba do Norte  
 ORÇAMENTO PROGRAMA PARA 2019 - Consolidado  
 RELAÇÃO DE PROJETOS E ATIVIDADES

C Ó D I G O	E S P E C I F I C A Ç Ã O	VALOR
05 05. 15 451 0012 1.001	Construção, Ampliação e Reforma de Vias e Logradouros	455.644,80
05 05. 15 451 0012 1.002	Construcao, Ampliacao e Reforma de Prédios Públicos	150.780,60
05 05. 15 451 0012 1.003	Construcao, Reforma de Praças	400.342,48
05 05. 15 451 0012 1.004	Construção de Galpão para Feirantes	227.822,40
05 05. 15 451 0012 1.005	Implantação do Plano Diretor e Desenvolvimento Urbano Ambiental - PDDUA	90.033,86
05 05. 15 451 0012 1.006	Implatação do Codigo de Postura	98.435,26
05 05. 15 451 0013 1.007	Construcao,Reforma e Ampliacao dos Cemitérios Públicos	100.460,30
05 05. 15 451 0013 1.008	Construção de Areas de Lazer	455.644,80
05 05. 15 451 0013 1.009	Reforma e Ampliação do Predio da Prefeitura Municipal	164.564,76
05 05. 16 481 0013 1.010	Construção e Melhoria Habitacionais	200.203,54
05 05. 17 512 0015 1.011	Construcao, Ampliacao da Rede de Esgotamento Sanitário - Urbano	442.896,70
05 05. 18 544 0017 1.012	Construção de Poços Profundos	150.000,00
05 05. 26 782 0013 1.013	Pavimentacao da Via de Acesso de Martins Lândia	1.629.380,49
05 05. 26 782 0013 1.014	Construcao, Ampliação e Reforma de Pontes e Passagens Molhadas	398.689,20
05 05. 26 782 0013 1.015	Construção, Ampliação e Reforma de Estradas	455.644,80
06 06. 12 361 0043 1.016	Construção de uma Quadra Coberta na Escola de Jussuanha	387.533,73
06 06. 12 368 0043 1.017	Construcao,Ampliacao e Reforma de Unidades Escolares	174.549,15
06 06. 12 368 0043 1.018	Reaparelhamento e Modernização das Unidades Escolares	113.911,20
06 06. 12 368 0043 1.019	Aquisição de Transporte Escolar	49.728,40
06 06. 12 368 0043 1.020	Aquisição de veiculos para atender as necessidades da Educação	91.128,96
06 06. 12 368 0043 1.021	Implantação Informatica nas Escolas	113.911,20
07 07. 08 243 0038 1.022	Programa Criança Feliz	37.886,67
07 07. 08 244 0031 1.023	Construção, Ampliação e Reforma da Infra Estrutura a Rede Fisica da Assit. So	206.179,27
07 07. 08 244 0031 1.024	Gerenciamento e Manutenção de politicas para as Mulheres	36.495,40
08 08. 10 122 0002 1.025	Ações de Capacitação e Formação Continua da de Profissionais de Saúde	50.000,00
08 08. 10 301 0030 1.026	Construcao da Unidades Básicas de Saúde	310.930,24
08 08. 10 301 0030 1.027	Reaparelhamento e Modernização das Unidades Básicas de Saúde	113.911,20
08 08. 10 302 0030 1.028	Construção, Ampliação e Melhoria da Rede Fisica da Saude	292.445,10
08 08. 10 302 0030 1.029	Aquisição de Equipamentos para o Hospital Maternidade São José	91.128,96
08 08. 10 302 0030 1.030	Aquisição de Veiculos para a Saúde (Urgencia, Emergencia/Ambulância)	173.057,40
09 09. 13 392 0012 1.031	Construcao e Reforma de Espacos Culturais	39.868,92
10 10. 20 692 0011 1.032	Construção da Ceasa	100.000,00
13 13. 27 812 0012 1.033	Construcao do Estadio de Varzea Espinhos	111.632,98
	TOTAL	7.914.842,77
01 01. 01 031 0001 2.001	Funcionamento do Poder Legislativo Municipal	3.147.900,00
02 02. 04 122 0002 2.002	Gerenciamento e Manutenção do Gabinete do Prefeito	757.564,66
02 02. 04 122 0002 2.003	Gerenciamento e Manutenção da Ouvidoria Municipal	56.955,60
02 02. 04 124 0002 2.004	Gerenciamento e Manutenção das Atividades da Controladoria Municipal	86.528,70
03 03. 02 122 0022 2.005	Gerenciamento e Manutenção das Políticas na Segurança Pública	91.127,96
03 03. 03 092 0006 2.006	Gerenciamento e Manutenção da Procuradoria Geral do Município	88.130,19
03 03. 04 122 0002 2.007	Gerenciamento e Manutenção da Secretaria de Governo	244.211,52
03 03. 06 122 0022 2.008	Gerenciamento e Manutenção da Guarda Municipal	246.223,44
03 03. 26 782 0046 2.009	Garantir Ações e Atividades do Trânsito no Município	388.941,03
04 04. 04 122 0002 2.010	Gerenciamento e Manutenção da Secretaria de Planejamento, Administ. e finança	2.871.123,75
04 04. 04 122 0009 2.011	Gestão da Administração Fiscal e Tributária	56.955,60
04 04. 28 843 0045 2.012	Serviço da Dívida Interna Parcelamentos	618.057,66
04 04. 28 846 0044 2.013	Encargos Tributários e Contributivos	628.702,20

- continua -

- continuação -

C Ó D I G O	E S P E C I F I C A Ç Ã O	VALOR
05 05. 15 452 0002 2.014	Manutenção e Gerenciamento dos Serviços de Coleta de Lixo e Limpeza Pública	2.178.224,00
05 05. 15 452 0003 2.015	Manutencao da Sec. de Infraestrutura e Servicos Publicos	4.477.962,75
05 05. 17 512 0015 2.016	Gestão das Ações de Saneamento Básico	2.915.543,95
05 05. 25 752 0014 2.017	Manutencao, Expansão e Melhoria da Rede de Iluminação Pública	1.094.184,77
06 06. 12 306 0039 2.018	Manutencao e Gerenciamento da Alimentação Escolar	337.056,15
06 06. 12 361 0040 2.019	Manutencao das Ativ. de Formacao Continuada	69.617,27
06 06. 12 361 0040 2.020	Desenvolvimento das Políticas do Ensino Fundamental	756.761,73
06 06. 12 361 0040 2.021	Gerenciamento e Manutenção do Ensino Fundamental 60%	15.306.883,22
06 06. 12 361 0040 2.022	Gerenciamento e Manutenção do Ensino Fundamental 40%	7.051.657,12
06 06. 12 364 0039 2.023	Gerenciamento e Manutenção do Transporte do Ensino Superior	548.088,12
06 06. 12 365 0041 2.024	Programa Brasil Carinhoso	386.640,90
06 06. 12 365 0041 2.025	Gerenciamento e Manutenção do Ensino Infantil 40%	1.034.970,66
06 06. 12 365 0041 2.026	Gerenciamento e Manutenção do Ensino Infantil 60%	4.224.791,16
06 06. 12 366 0042 2.027	Gerenciamento e Manutenção de Jovens e Adultos	355.534,48
06 06. 12 366 0042 2.028	Programa Brasil Alfabetizado	72.718,83
06 06. 12 368 0002 2.029	Gerenciamento e Manutenção do Fundo Municipal de Educação	20.932,07
06 06. 12 368 0002 2.030	Gerenciamento e Manutenção da Secretaria de Educação	4.331.337,24
06 06. 12 368 0002 2.031	Capacitação do Profissional da Rede Educação	43.726,74
06 06. 12 368 0039 2.032	Manutencao da Agricultura Familiar	187.791,66
06 06. 12 368 0039 2.033	Manutenção do Transporte do Ensino Médio	754.201,67
06 06. 12 368 0039 2.034	Gerenciamento e Manutencao do Transporte Escolar	2.642.129,76
07 07. 08 122 0002 2.035	Gerenciamento e Manut. da Secretaria Municipal de Assistencia Social/FMAS	1.662.705,30
07 07. 08 241 0037 2.036	Gerenciamento e Manutenção das Políticas de Proteção ao Idoso	56.517,48
07 07. 08 242 0036 2.037	Gestão e Apoio aos Projetos de Acesso e inclusão Social dos Deficientes	34.173,36
07 07. 08 243 0038 2.038	Programa Infancia no Suas	51.483,15
07 07. 08 243 0038 2.039	Programa AEPETI	69.868,52
07 07. 08 244 0031 2.040	Gestão descentralizada do Programa Bolsa Família - IGD PBF	312.382,94
07 07. 08 244 0031 2.041	Gerenciamento e Manutenção da Rede Suas/ IGD Suas	55.217,85
07 07. 08 244 0031 2.042	Gerenciamento e Manutenção do Conselho Tutelar	512.242,09
07 07. 08 244 0031 2.043	Fortalecimento do Controle Social Atraves dos Conselhos	32.859,00
07 07. 08 244 0032 2.044	Gerenciamanto e Manutenção dos Serviços de Conviv.e Fortalec de Vinculo - SC	333.044,71
07 07. 08 244 0032 2.045	Gestão do Programa de Atendimento Integral a Família-PAIF/FEDERAL/ESTADUAL/M	211.511,62
07 07. 08 244 0033 2.046	Gestão do Serv. de Prot. e Atendimeto Espec. Famílias e Indivíduos/PAEFI/CREA	46.313,11
07 07. 08 244 0034 2.047	Gerenciamento Manutencao dos Beneficios Eventuais/ESTADUAL/MUNICIPAL	90.423,85
07 07. 08 244 0034 2.048	Programa Minha Casa Minha Vida	91.128,96
08 08. 10 122 0002 2.049	Manutenção dos Serviços da Secretaria de Saude	3.928.799,95
08 08. 10 122 0002 2.050	Ações e Implementação do Plano de Cargos e Carreiras da Saúde	54.765,00
08 08. 10 125 0024 2.051	Acoes de Funcionamento do Conselho de Saude	372.555,34
08 08. 10 301 0025 2.052	Gerenciamento e Manutenção da Atensão Basica	675.955,81
08 08. 10 301 0025 2.053	Gerenciamento e Manutenção da Saude Buca l	433.852,56
08 08. 10 301 0025 2.054	Gestão das Ações dos Agentes comunitário s de Saude	990.039,48
08 08. 10 301 0025 2.055	Gerenciamento e Manutenção das Equipes de Saúde da Família	2.323.795,61
08 08. 10 302 0026 2.056	Gerenciamento e Manutenção da Média e Alta Complexida	6.036.929,35
08 08. 10 302 0026 2.057	Gerenciamento e Manutenção do Centro de Atenção Psicossocial - CAPS	550.368,58
08 08. 10 302 0026 2.058	Participação no Consorcio Público de Saúde	542.480,18
08 08. 10 302 0026 2.059	Gerenciamento e Manutenção do Laboratóri o de Análises Clínicas	113.911,20
08 08. 10 303 0029 2.060	Gerenciamento e Manutenção da Assistênci a Farmacêutica	383.009,98
08 08. 10 303 0029 2.061	Gerenciamento e Mautenção do CAF Municipal	30.335,47
08 08. 10 304 0027 2.062	Gerenciamento e Manutenção da Vigilância a Saúde	60.596,42
08 08. 10 305 0028 2.063	Gerenciamento e Manutenção dos Agentes d e Endemias	759.217,44
08 08. 10 305 0028 2.064	Manutenção das Ações da Vigilância a Saúde Epidemiologica	204.821,10

- continua -

- continuação -

CÓDIGO	ESPECIFICAÇÃO	VALOR
09 09. 13 392 0002 2.065	Manutencao das Atividades da Sec. de Cultura e Juventude	721.973,67
09 09. 13 392 0019 2.066	Acoes das Atividades Culturais, Folcloricas e Entretenimento	291.404,57
10 10. 18 541 0016 2.067	Gestão das Ações de Proteção do Meio Ambiente	133.276,10
10 10. 18 542 0016 2.068	Manutencao das Atividades de Reflorestamento/Arborizacao	56.955,60
10 10. 20 122 0002 2.069	Manutencao das Atividades da Sec. de Agricultura e Meio Ambi	1.151.707,77
10 10. 20 606 0011 2.070	Manutencao a Agricultura Familiar	56.407,95
10 10. 20 606 0011 2.071	Programa de Apoio ao Reaparelhamento e a Modernização Rural	617.640,56
11 11. 08 243 0038 2.072	Gerenciamento e Manutenção do Fundo Muni cipal dos Dir.da Cria. e do Adolesce	44.130,74
11 11. 08 243 0038 2.073	Manutencao das Atividades do Atendimento a Crianca e Adolesc	310.977,58
12 12. 04 695 0002 2.074	Manutencao da Sec. de Turismo, Comercio e Empreendedorismo	493.225,32
13 13. 27 812 0002 2.075	Manutencao das Atividades da Secretaria do Esporte e Lazer	415.136,66
13 13. 27 812 0021 2.076	Promoção e Apoio de Campeonatos e Evento s Esportivos	225.302,32
14 14. 04 122 0035 2.077	Manutencao das Atividades da Sec. de Relacoes Institucionais	196.388,18
99 99. 99 999 0047 2.078	Reserva de Contigencia	915.619,92
	TOTAL	84.724.628,91
	TOTAL	92.639.471,68

Governo Municipal de Guaraciaba do Norte  
ORÇAMENTO PROGRAMA PARA 2019 - Consolidado

Em R\$ 1,00

TOTAIS POR TIPO DE ORÇAMENTO

Orçamento Fiscal.....	69.951.023,71
Orçamento Seguridade social.....	22.688.447,97
TOTAL.....	92.639.471,68

CÓDIGO	E S P E C I F I C A Ç Ã O	RECEITAS CORRENTES	DEDUÇÕES DE RECEITA
1.0.0.0.00.0.0.00.00.00	Receitas Correntes		
1.1.0.0.00.0.0.00.00.00	Impostos, taxas e contribuições de melhoria		
1.1.1.0.00.0.0.00.00.00	Impostos		
1.1.1.3.00.0.0.00.00.00	Imposto Renda Prov. de Qualquer Natureza		
1.1.1.3.03.0.0.00.00.00	Imposto sobre a Renda - Retido na Fonte		
1.1.1.3.03.1.0.00.00.00	Imposto sobre a Renda - Retido na Fonte - Trabalho		
1.1.1.3.03.1.1.00.00.00	Imposto sobre a Renda - Retido na Fonte - Trabalho - Princi	1.953.111,77	
1.1.1.8.00.0.0.00.00.00	Impostos Específicos de Estados/DF Municípios		
1.1.1.8.01.0.0.00.00.00	Impostos sobre o Patrimônio para Estados/DF/Municípios		
1.1.1.8.01.1.0.00.00.00	Imposto sobre a Propriedade Predial e Territorial Urbana		
1.1.1.8.01.1.1.00.00.00	Imposto sobre a Propriedade Predial e Territorial Urbana -	541.532,09	
1.1.1.8.01.1.3.00.00.00	Imposto sobre a Propriedade Predial e Territorial Urbana -	223.740,93	
1.1.1.8.01.4.0.00.00.00	Imposto Transmissão Inter Vivos Bens Imóveis e Direitos		
1.1.1.8.01.4.1.00.00.00	Imposto Transmissão Inter Vivos Bens Imóveis e Direitos - P	219.679,18	
1.1.1.8.02.0.0.00.00.00	Impostos s/ Produção, circulação de Mercadorias e Serviços		
1.1.1.8.02.3.0.00.00.00	Imposto sobre Serviços de Qualquer Natureza		
1.1.1.8.02.3.1.00.00.00	Imposto sobre Serviços de Qualquer Natureza - Principal	1.862.214,75	
1.1.1.8.02.3.3.00.00.00	Imposto sobre Serviços de Qualquer Natureza - Dívida ativa	75.365,52	
1.1.2.0.00.0.0.00.00.00	Taxas		
1.1.2.2.00.0.0.00.00.00	Taxas pela Prestação de Serviços		
1.1.2.2.01.0.0.00.00.00	Taxas pela Prestação de Serviços		
1.1.2.2.01.1.0.00.00.00	Taxas pela Prestação de Serviços		
1.1.2.2.01.1.1.00.00.00	Taxas pela Prestação de Serviços - Principal	328.686,43	
1.1.2.2.01.1.3.00.00.00	Taxas pela Prestação de Serviços - Dívida ativa	15.726,32	
1.1.3.0.00.0.0.00.00.00	Contribuições de Melhoria		
1.1.3.8.00.0.0.00.00.00	Contribuição de Melhoria - Específica E/M		
1.1.3.8.99.0.0.00.00.00	Outras Contribuições de Melhoria		
1.1.3.8.99.1.0.00.00.00	Outras Contribuições de Melhoria		
1.1.3.8.99.1.1.00.00.00	Outras Contribuições de Melhoria - Principal	1.095,30	
1.2.0.0.00.0.0.00.00.00	Contribuições		
1.2.4.0.00.0.0.00.00.00	Contribuição para o Custeio do Serviço de Iluminação Públic		
1.2.4.0.00.1.0.00.00.00	Contribuição Custeio do Serviço de Iluminação Pública		
1.2.4.0.00.1.1.00.00.00	Contribuição Custeio do Serviço de Iluminação Pública - Pri	989.612,31	
1.3.0.0.00.0.0.00.00.00	Receita Patrimonial		
1.3.2.0.00.0.0.00.00.00	Valores Mobiliários		
1.3.2.1.00.0.0.00.00.00	Juros e Correções Monetárias		
1.3.2.1.00.1.0.00.00.00	Remuneração de Depósitos Bancários		
1.3.2.1.00.1.1.00.00.00	Remuneração de Depósitos Bancários - Principal		
1.3.2.1.00.1.1.10.00.00	Remuneração de Depósitos de Recursos Vinculados - Principal		
1.3.2.1.00.1.1.10.15.00	Rem. Dep. Banc. Rec. Vinc.-FUNDEB - Principal	339.244,73	
1.3.2.1.00.1.1.10.20.00	Rem. Dep. Banc. Rec. Vinc. - SUS - Principal	65.363,32	
1.3.2.1.00.1.1.10.25.00	Rem. Dep. Banc. Rec. Vinc. - FNDE - Principal	1.642,95	
1.3.2.1.00.1.1.10.30.00	Rem. Dep. Banc. Rec. Vinc. - FNAS - Principal	23.485,40	
1.3.2.1.00.1.1.10.90.00	Rem. Dep. Banc. Rec Vinc. - Outros dest. - Principal		
1.3.2.1.00.1.1.10.90.90	Rem. Dep. Banc. Rec Vinc. - Out. destinações - Principal	146.702,25	
1.3.2.1.00.1.1.20.00.00	Rem. de Dep.Banc.de Recur. Não Vinculados - Principal	23.312,37	



PROJEÇÃO DA RECEITA CORRENTE LÍQUIDA

CÓDIGO	E S P E C I F I C A Ç Ã O	RECEITAS CORRENTES	DEDUÇÕES DE RECEITA
1.3.9.0.00.0.0.00.00.00	Demais Receitas Patrimoniais		
1.3.9.0.00.1.0.00.00.00	Demais Receitas Patrimoniais		
1.3.9.0.00.1.1.00.00.00	Demais Receitas Patrimoniais - Principal	5.476,50	
1.6.0.0.00.0.0.00.00.00	Receita de Serviços		
1.6.2.0.00.0.0.00.00.00	Serviços Atividades Referentes à Navegação e ao Transporte		
1.6.2.0.02.0.0.00.00.00	Serviços de Transporte		
1.6.2.0.02.1.0.00.00.00	Serviços de Transporte		
1.6.2.0.02.1.1.00.00.00	Serviços de Transporte - Principal	1.095,30	
1.6.9.0.00.0.0.00.00.00	Outros Serviços		
1.6.9.0.99.0.0.00.00.00	Outros Serviços		
1.6.9.0.99.1.0.00.00.00	Outros Serviços		
1.6.9.0.99.1.1.00.00.00	Outros Serviços - Principal	28.023,32	
1.7.0.0.00.0.0.00.00.00	Transferências Correntes		
1.7.1.0.00.0.0.00.00.00	Transferências da União e de suas Entidades		
1.7.1.8.00.0.0.00.00.00	Transferências da União - Específica E/M		
1.7.1.8.01.0.0.00.00.00	Participação na Receita da União		
1.7.1.8.01.2.0.00.00.00	Cota-Parte do FPM - Cota Mensal		
1.7.1.8.01.2.1.00.00.00	Cota-Parte do FPM - Cota Mensal - Principal	27.638.571,70	
1.7.1.8.01.3.0.00.00.00	Cota-Parte do FPM 1% Cota dezembro		
1.7.1.8.01.3.1.00.00.00	Cota-Parte do FPM 1% Cota dezembro - Principal	1.128.846,85	
1.7.1.8.01.4.0.00.00.00	Cota- Parte do FPM 1% Cota julho		
1.7.1.8.01.4.1.00.00.00	Cota- Parte do FPM 1% Cota julho - Principal	1.128.846,85	
1.7.1.8.01.5.0.00.00.00	Cota-Parte do Imposto Propriedade Territorial Rural		
1.7.1.8.01.5.1.00.00.00	Cota-Parte do Imposto Propriedade Territorial Rural - Princ	1.533,42	
1.7.1.8.02.0.0.00.00.00	Transf. da Compensação Financ. Exploração de Rec. Naturais		
1.7.1.8.02.5.0.00.00.00	Cota-Parte Royalties Participação Esp.-Lei Nº 9.478/97		
1.7.1.8.02.5.1.00.00.00	Cota-Parte Royalties Participação Esp.-Lei Nº 9.478/97 - Pr	105.439,05	
1.7.1.8.02.6.0.00.00.00	Cota-Parte do Fundo Especial do Petróleo - FEP		
1.7.1.8.02.6.1.00.00.00	Cota-Parte do Fundo Especial do Petróleo - FEP - Principal	345.940,65	
1.7.1.8.03.0.0.00.00.00	Transferência de Recursos do SUS -Bloco Custeio		
1.7.1.8.03.1.0.00.00.00	Transferência de Recursos do SUS - Atenção Básica		
1.7.1.8.03.1.1.00.00.00	Transferência de Recursos do SUS - Atenção Básica - Princip		
1.7.1.8.03.1.1.10.00.00	Piso de Atenção Básica Fixo (PAB Fixo) - Principal	1.386.549,10	
1.7.1.8.03.1.1.30.00.00	Piso de Atenção Básica Variável (PAB Variável) - Principal		
1.7.1.8.03.1.1.30.10.00	Agentes Comunitários de Saúde - Principal	946.260,34	
1.7.1.8.03.1.1.30.15.00	Saúde Bucal - Principal	552.027,91	
1.7.1.8.03.1.1.90.00.00	Outros Programas Fin. por Transf Fundo a Fundo - Principal	1.011.306,92	
1.7.1.8.03.2.0.00.00.00	Transferência de Recursos do SUS -MAC Amb. Hosp		
1.7.1.8.03.2.1.00.00.00	Transferência de Recursos do SUS -MAC Amb. Hosp - Principal		
1.7.1.8.03.2.1.10.00.00	Limite Financeiro da MAC Ambulatorial e Hospitalar - Princi		
1.7.1.8.03.2.1.10.07.00	Atenção de Média e Alta Complexidade - Teto Financeiro - Pr	1.274.263,26	
1.7.1.8.03.2.1.10.21.00	Centro de Especialidades Odontológicas - Principal	54.765,00	
1.7.1.8.03.2.1.10.28.00	Centro de Atenção Psicossocial - Principal	109.530,00	
1.7.1.8.03.2.1.90.00.00	Outros Prog. Fin. por Transferência Fundo a Fundo - Princip	5.064.394,75	
1.7.1.8.03.3.0.00.00.00	Transferência de Recursos do SUS - Vigilância em Saúde		
1.7.1.8.03.3.1.00.00.00	Transferência de Recursos do SUS - Vigilância em Saúde - Pr		
1.7.1.8.03.3.1.10.00.00	Vigilância Epidemiológica e Ambiental em Saúde - Principal	106.620,88	

CÓDIGO	E S P E C I F I C A Ç Ã O	RECEITAS CORRENTES	DEDUÇÕES DE RECEITA
1.7.1.8.03.3.1.20.00.00	Vigilância Sanitária - Principal	151.017,77	
1.7.1.8.03.3.1.90.00.00	Outros Programas Financ. por Transf. Fundo a Fundo - Princi	21.906,00	
1.7.1.8.03.4.0.00.00.00	Transferência Recursos do SUS-Assistência Farmacêutica		
1.7.1.8.03.4.1.00.00.00	Transferência Recursos do SUS-Assistência Farmacêutica - Pr	42.095,66	
1.7.1.8.05.0.0.00.00.00	Transferência de Rec.Fundo Nac. de Desenv. Educação.-FNDE		
1.7.1.8.05.1.0.00.00.00	Transferências do Salário-Educação		
1.7.1.8.05.1.1.00.00.00	Transferências do Salário-Educação - Principal	1.502.981,61	
1.7.1.8.05.2.0.00.00.00	Transfer. Diretas do FNDE - PDDE		
1.7.1.8.05.2.1.00.00.00	Transfer. Diretas do FNDE - PDDE - Principal	3.943,08	
1.7.1.8.05.3.0.00.00.00	Transfer. Direta do FNDE-PNAE		
1.7.1.8.05.3.1.00.00.00	Transfer. Direta do FNDE-PNAE - Principal	628.208,22	
1.7.1.8.05.4.0.00.00.00	Tran.Dir.FNDE Ref.ao PNATE		
1.7.1.8.05.4.1.00.00.00	Tran.Dir.FNDE Ref.ao PNATE - Principal	524.350,25	
1.7.1.8.05.9.0.00.00.00	Outras Transf. Dir. Fund. Nacio. Desenvol Educação-FNDE		
1.7.1.8.05.9.1.00.00.00	Outras Transf. Dir. Fund. Nacio. Desenvol Educação-FNDE - P	870.586,25	
1.7.1.8.06.0.0.00.00.00	Transferência Fin ICMS - Desoneração - Lc. Nº 87/96		
1.7.1.8.06.1.0.00.00.00	Transferência Financeira ICMS-Desoneração-Lc. Nº 87/96		
1.7.1.8.06.1.1.00.00.00	Transferência Financeira ICMS-Desoneração-Lc. Nº 87/96 - Pr	18.786,28	
1.7.1.8.10.0.0.00.00.00	Transferências de Convênios com a União e de Suas Entidades		
1.7.1.8.10.1.0.00.00.00	Transf. Convênios da União p/ o Sist.Único de Saúde-SUS		
1.7.1.8.10.1.1.00.00.00	Transf. Convênios da União p/ o Sist.Único de Saúde-SUS - P	281.647,63	
1.7.1.8.10.2.0.00.00.00	Transf. Convênios União Destinadas Programa de Educação		
1.7.1.8.10.2.1.00.00.00	Transf. Convênios União Destinadas Programa de Educação - P	54.765,00	
1.7.1.8.10.3.0.00.00.00	Transf.de Convênios União Dest. a Prog Assist. Social		
1.7.1.8.10.3.1.00.00.00	Transf.de Convênios União Dest. a Prog Assist. Social - Pri	281.647,63	
1.7.1.8.10.9.0.00.00.00	Outras Transferências de Convênios da União		
1.7.1.8.10.9.1.00.00.00	Outras Transferências de Convênios da União - Principal	4.001.465,24	
1.7.1.8.12.0.0.00.00.00	Transferências de Recursos do FNAS		
1.7.1.8.12.1.0.00.00.00	Transferências de Recursos do FNAS		
1.7.1.8.12.1.1.00.00.00	Transferências de Recursos do FNAS - Principal		
1.7.1.8.12.1.1.10.00.00	Proteção Social Básica - Principal	220.586,85	
1.7.1.8.12.1.1.20.00.00	Gestão do SUAS - Principal	226.793,61	
1.7.1.8.12.1.1.30.00.00	Proteção Social Especial de Média Complexidade - Principal	126.835,74	
1.7.1.8.12.1.1.50.00.00	Gestão do Prog. Bolsa Família e do Cadastro Único - Princip	182.723,42	
1.7.1.8.12.1.1.90.00.00	Outras Transferências do FNAS - Principal	230.559,97	
1.7.1.8.99.0.0.00.00.00	Demais Transferências da União		
1.7.1.8.99.1.0.00.00.00	Outras Transferências da União		
1.7.1.8.99.1.1.00.00.00	Outras Transferências da União		
1.7.1.8.99.1.1.90.00.00	Outras Transferências da União - Principal	238.458,52	
1.7.2.0.00.0.0.00.00.00	Transferências dos Estados		
1.7.2.8.00.0.0.00.00.00	Transferências da União - Específica E/M		
1.7.2.8.01.0.0.00.00.00	Participação na Receita dos Estados		
1.7.2.8.01.1.0.00.00.00	Cota-Parte do ICMS		
1.7.2.8.01.1.1.00.00.00	Cota-Parte do ICMS - Principal	6.205.334,59	
1.7.2.8.01.2.0.00.00.00	Cota-Parte do IPVA		
1.7.2.8.01.2.1.00.00.00	Cota-Parte do IPVA - Principal	1.982.763,59	

CÓDIGO	E S P E C I F I C A Ç Ã O	RECEITAS CORRENTES	DEDUÇÕES DE RECEITA
1.7.2.8.01.3.0.00.00.00	Cota-Parte do IPI - Municípios		
1.7.2.8.01.3.1.00.00.00	Cota-Parte do IPI - Municípios - Principal	31.496,45	
1.7.2.8.01.4.0.00.00.00	Cota-Parte Contribuição Intervenção Domínio Econômico		
1.7.2.8.01.4.1.00.00.00	Cota-Parte Contribuição Intervenção Domínio Econômico - Pri	60.283,12	
1.7.2.8.02.0.0.00.00.00	Transferência da Cota-Parte da Compensação Financeira (25%)		
1.7.2.8.02.1.0.00.00.00	Cota-Parte Compensação Financeira Recursos Hídricos		
1.7.2.8.02.1.1.00.00.00	Cota-Parte Compensação Financeira Recursos Hídricos - Princ	2.974,83	
1.7.2.8.02.9.0.00.00.00	Outras Transf. Decorrentes de Compensações Financeiras		
1.7.2.8.02.9.1.00.00.00	Outras Transf. Decorrentes de Compensações Financeiras - Pr	27.382,50	
1.7.2.8.07.0.0.00.00.00	Transferências de Estados destinadas à Assistência Social		
1.7.2.8.07.1.0.00.00.00	Transferências Estados destinadas à Assistência Social		
1.7.2.8.07.1.1.00.00.00	Transferências Estados destinadas à Assistência Social - Pr	65.000,00	
1.7.2.8.10.0.0.00.00.00	Transferências de Convênios-Estados/Dist.Federal e Suas Ent		
1.7.2.8.10.1.0.00.00.00	Transferên.Convênios Estados p/ SUS		
1.7.2.8.10.1.1.00.00.00	Transferên.Convênios Estados p/ SUS - Principal	54.765,00	
1.7.2.8.10.2.0.00.00.00	Transf. Convênio dos Estados Dest. a Programas Educação		
1.7.2.8.10.2.1.00.00.00	Transf. Convênio dos Estados Dest. a Programas Educação - P	535.003,67	
1.7.2.8.10.9.0.00.00.00	Outras Transferências de Convênio dos Estados		
1.7.2.8.10.9.1.00.00.00	Outras Transferências de Convênio dos Estados - Principal		
1.7.2.8.10.9.1.30.00.00	Transf. Convênio Estad Prog. Assistência Social - Principal	35.487,72	
1.7.2.8.10.9.1.90.00.00	Outras Transferências de Convênio dos Estados - Principal	234.018,51	
1.7.5.0.00.0.0.00.00.00	Transferências de Outras Instituições Públicas		
1.7.5.8.00.0.0.00.00.00	Transferências de Outras Instituições Públicas - Específica		
1.7.5.8.01.0.0.00.00.00	Transf.Recur.do Fundo de Man.Desenv. da Educação Básica - F		
1.7.5.8.01.1.0.00.00.00	Transferências de Recursos do FUNDEB		
1.7.5.8.01.1.1.00.00.00	Transferências de Recursos do FUNDEB - Principal	25.149.055,01	
1.7.5.8.99.0.0.00.00.00	Outras Transferências Multigovernamentais		
1.7.5.8.99.1.0.00.00.00	Outras Transferências Multigovernamentais		
1.7.5.8.99.1.1.00.00.00	Outras Transferências Multigovernamentais - Principal	6.939.090,85	
1.9.0.0.00.0.0.00.00.00	Outras Receitas Correntes		
1.9.1.0.00.0.0.00.00.00	Multas Administrativas, Contratuais e Judiciais		
1.9.1.0.01.0.0.00.00.00	Multas Previstas em Legislação Específica		
1.9.1.0.01.1.0.00.00.00	Multas Previstas em Legislação Específica		
1.9.1.0.01.1.1.00.00.00	Multas Previstas em Legislação Específica - Principal	131.712,55	
1.9.2.0.00.0.0.00.00.00	Indenizações, Restituições e Ressarcimentos		
1.9.2.1.00.0.0.00.00.00	Indenizações		
1.9.2.1.99.0.0.00.00.00	Outras Indenizações		
1.9.2.1.99.1.0.00.00.00	Outras Indenizações		
1.9.2.1.99.1.1.00.00.00	Outras Indenizações - Principal	50.000,00	
1.9.2.2.00.0.0.00.00.00	Restituições		
1.9.2.2.99.0.0.00.00.00	Outras Restituições		
1.9.2.2.99.1.0.00.00.00	Outras Restituições		
1.9.2.2.99.1.1.00.00.00	Outras Restituições - Principal	72.668,12	

PROJEÇÃO DA RECEITA CORRENTE LÍQUIDA

CÓDIGO	E S P E C I F I C A Ç Ã O	RECEITAS CORRENTES	DEDUÇÕES DE RECEITA
1.9.9.0.00.0.0.00.00.00	Demais Receitas Correntes		
1.9.9.0.99.0.0.00.00.00	Outras Receitas		
1.9.9.0.99.1.0.00.00.00	Outras Receitas - Primárias		
1.9.9.0.99.1.1.00.00.00	Outras Receitas - Primárias - Principal	5.476,50	
1.9.9.0.99.2.0.00.00.00	Outras Receitas - Financeiras		
1.9.9.0.99.2.1.00.00.00	Outras Receitas - Financeiras - Principal	5.476,50	
950.0.0.0.00.0.0.00.00.00	Deduções de Receita		
950.0.0.0.00.0.0.00.00.00	Deduções do FUNDEB		
951.0.0.0.00.0.0.00.00.00	Receitas Correntes		
951.7.0.0.00.0.0.00.00.00	Transferências Correntes		
951.7.1.0.00.0.0.00.00.00	Transferências da União e de suas Entidades		
951.7.1.8.00.0.0.00.00.00	Transferências da União - Específica E/M		
951.7.1.8.01.0.0.00.00.00	Participação na Receita da União		
951.7.1.8.01.2.0.00.00.00	Cota-Parte do FPM - Cota Mensal		
951.7.1.8.01.2.1.00.00.00	Cota-Parte do FPM - Cota Mensal - Principal	-5.979.253,08	
951.7.1.8.01.5.0.00.00.00	Cota-Parte do Imposto Propriedade Territorial Rural		
951.7.1.8.01.5.1.00.00.00	Cota-Parte do Imposto Propriedade Territorial Rural - Princ	-306,68	
951.7.1.8.06.0.0.00.00.00	Transferência Fin ICMS - Desoneração - Lc. Nº 87/96		
951.7.1.8.06.1.0.00.00.00	Transferência Financeira ICMS-Desoneração-Lc. Nº 87/96		
951.7.1.8.06.1.1.00.00.00	Transferência Financeira ICMS-Desoneração-Lc. Nº 87/96 - Pr	-3.757,26	
951.7.2.0.00.0.0.00.00.00	Transferências dos Estados		
951.7.2.8.00.0.0.00.00.00	Transferências da União - Específica E/M		
951.7.2.8.01.0.0.00.00.00	Participação na Receita dos Estados		
951.7.2.8.01.1.0.00.00.00	Cota-Parte do ICMS		
951.7.2.8.01.1.1.00.00.00	Cota-Parte do ICMS - Principal	-1.241.066,92	
951.7.2.8.01.2.0.00.00.00	Cota-Parte do IPVA		
951.7.2.8.01.2.1.00.00.00	Cota-Parte do IPVA - Principal	-396.552,72	
951.7.2.8.01.3.0.00.00.00	Cota-Parte do IPI - Municípios		
951.7.2.8.01.3.1.00.00.00	Cota-Parte do IPI - Municípios - Principal	-6.299,29	
TOTAIS DA RECEITA		91.270.119,71	0,00
RECEITA CORRENTE LÍQUIDA.....			91.270.119,71

DESPESA COM PESSOAL	DESPESA ORÇADA 2019
<b>DESPESAS COM PESSOAL DO EXECUTIVO (I)</b>	
3.1.71.70.00 Rateio p/ particip. em consórcio público	1.095,30
3.1.90.04.00 Contratação por tempo determinado	1.598.170,51
3.1.90.11.00 Vencimentos e vant. fixas pessoal civil	34.849.945,71
3.1.90.13.00 Obrigações patronais	5.652.685,60
3.1.90.16.00 Outras desp. variáveis pessoal civil	188.951,82
3.1.90.91.00 Sentenças judiciais	2.449.035,80
3.1.90.92.00 Despesas de exercícios anteriores	510.318,64
3.1.90.96.00 Ressarcimento de desp. de pessoal requis	104.913,09
3.3.90.13.00 Obrigações patronais	175.248,00
<b>TOTAL DE DESPESAS COM PESSOAL DO EXECUTIVO (I).....</b>	<b>45.530.364,47</b>
<b>DESPESAS COM PESSOAL DO LEGISLATIVO (II)</b>	
3.1.90.04.00 Contratação por tempo determinado	154.300,00
3.1.90.11.00 Vencimentos e vant. fixas pessoal civil	1.662.600,00
3.1.90.13.00 Obrigações patronais	340.000,00
3.1.90.16.00 Outras desp. variáveis pessoal civil	8.000,00
3.1.90.91.00 Sentenças judiciais	1.000,00
3.1.90.92.00 Despesas de exercícios anteriores	12.000,00
3.1.90.96.00 Ressarcimento de desp. de pessoal requis	2.000,00
3.3.90.13.00 Obrigações patronais	2.000,00
<b>TOTAL DE DESPESAS COM PESSOAL DO LEGISLATIVO (II).....</b>	<b>2.181.900,00</b>
<b>RECEITA CORRENTE LÍQUIDA PREVISTA - RCL.....</b>	<b>91.270.119,71</b>
<b>% do TOTAL DA DESPESA LÍQUIDA COM PESSOAL DO EXECUTIVO sobre a RCL</b>	<b>45.530.364,47 ( 49,89 % )</b>
<b>LIMITE LEGAL DE DESPESAS DO EXECUTIVO</b>	<b>49.285.864,64 ( 54,00 % )</b>
<b>% do TOTAL DA DESPESA LÍQUIDA COM PESSOAL DO LEGISLATIVO sobre a RCL</b>	<b>2.181.900,00 ( 2,39 % )</b>
<b>LIMITE LEGAL DE DESPESAS DO LEGISLATIVO</b>	<b>5.476.207,18 ( 6,00 % )</b>

R E C E I T A S   O R Ç A M E N T Á R I A S		RECEITA PREVISTA
<b>RECEITAS DE IMPOSTOS E TRANSFERÊNCIAS CONSTITUCIONAIS E LEGAIS (I)</b>		
Receitas de impostos		
1.1.1.3.03.1.1.00.00.00	Imposto sobre a Renda - Retido na Fonte - Trabalho - Principal	1.953.111,77
1.1.1.8.01.1.1.00.00.00	Imposto sobre a Propriedade Predial e Territorial Urbana - Princ.	541.532,09
1.1.1.8.01.1.3.00.00.00	Imposto sobre a Propriedade Predial e Territorial Urbana - Dív.at	223.740,93
1.1.1.8.01.4.1.00.00.00	Imposto Transmissão Inter Vivos Bens Imóveis e Direitos - Princ.	219.679,18
1.1.1.8.02.3.1.00.00.00	Imposto sobre Serviços de Qualquer Natureza - Principal	1.862.214,75
1.1.1.8.02.3.3.00.00.00	Imposto sobre Serviços de Qualquer Natureza - Dívida ativa	75.365,52
Receitas de transferências legais e constitucionais		
1.7.1.8.01.2.1.00.00.00	Cota-Parte do FPM - Cota Mensal - Principal	27.638.571,70
1.7.1.8.01.5.1.00.00.00	Cota-Parte do Imposto Propriedade Territorial Rural - Princ.	1.533,42
1.7.1.8.06.1.1.00.00.00	Transferência Financeira ICMS-Desoneração-Lc. Nº 87/96 - Princ.	18.786,28
1.7.2.8.01.1.1.00.00.00	Cota-Parte do ICMS - Principal	6.205.334,59
1.7.2.8.01.2.1.00.00.00	Cota-Parte do IPVA - Principal	1.982.763,59
1.7.2.8.01.3.1.00.00.00	Cota-Parte do IPI - Municípios - Principal	31.496,45
TOTAL DE RECEITAS RESULTANTES DE IMPOSTOS E TRANSF. CONST. E LEGAIS (I)		40.754.130,27
<b>TRANSFERÊNCIA DE RECURSOS DO SISTEMA ÚNICO DE SAÚDE - SUS (II)</b>		
1.3.2.1.00.1.1.10.20.00	Rem. Dep. Banc. Rec. Vinc. - SUS - Principal	65.363,32
1.7.1.8.03.1.1.10.00.00	Piso de Atenção Básica Fixo (PAB Fixo) - Principal	1.386.549,10
1.7.1.8.03.1.1.30.10.00	Agentes Comunitários de Saúde - Principal	946.260,34
1.7.1.8.03.1.1.30.15.00	Saúde Bucal - Principal	552.027,91
1.7.1.8.03.1.1.90.00.00	Outros Programas Fin. por Transf Fundo a Fundo - Principal	1.011.306,92
1.7.1.8.03.2.1.10.07.00	Atenção de Média e Alta Complexidade - Teto Financeiro - Princ.	1.274.263,26
1.7.1.8.03.2.1.10.21.00	Centro de Especialidades Odontológicas - Principal	54.765,00
1.7.1.8.03.2.1.10.28.00	Centro de Atenção Psicossocial - Principal	109.530,00
1.7.1.8.03.2.1.90.00.00	Outros Prog. Fin. por Transferência Fundo a Fundo - Principal	5.064.394,75
1.7.1.8.03.3.1.10.00.00	Vigilância Epidemiológica e Ambiental em Saúde - Principal	106.620,88
1.7.1.8.03.3.1.20.00.00	Vigilância Sanitária - Principal	151.017,77
1.7.1.8.03.3.1.90.00.00	Outros Programas Financ. por Transf. Fundo a Fundo - Principal	21.906,00
1.7.1.8.03.4.1.00.00.00	Transferência Recursos do SUS-Assistência Farmacêutica - Princ.	42.095,66
1.7.1.8.10.1.1.00.00.00	Transf. Convênios da União p/ o Sist.Único de Saúde-SUS - Princ.	281.647,63
1.7.2.8.10.1.1.00.00.00	Transferên.Convênios Estados p/ SUS - Principal	54.765,00
2.4.1.8.10.1.1.00.00.00	Transferências Convênio da União Sistema Único de Saúde - Princ.	50.000,00
2.4.2.8.10.1.1.00.00.00	Transferências Convênio Estados para SUS - Principal	20.000,00
TOTAL DA TRANSF. RECURSOS DO SISTEMA ÚNICO DE SAÚDE - SUS (II)		11.192.513,54
<b>RECEITAS DE OPER. CRÉD. VINCULADAS À SAÚDE (III)</b>		
RECEITAS DE OPER. CRÉD. VINCULADAS À SAÚDE		0,00
<b>OUTRAS RECEITAS ORÇAMENTÁRIAS</b>		
1.1.2.2.01.1.1.00.00.00	Taxas pela Prestação de Serviços - Principal	328.686,43
1.1.2.2.01.1.3.00.00.00	Taxas pela Prestação de Serviços - Dívida ativa	15.726,32
1.1.3.8.99.1.1.00.00.00	Outras Contribuições de Melhoria - Principal	1.095,30
1.2.4.0.00.1.1.00.00.00	Contribuição Custeio do Serviço de Iluminação Pública - Princ.	989.612,31
1.3.2.1.00.1.1.10.15.00	Rem. Dep. Banc. Rec. Vinc.-FUNDEB - Principal	339.244,73
1.3.2.1.00.1.1.10.25.00	Rem. Dep. Banc. Rec. Vinc. - FNDE - Principal	1.642,95
1.3.2.1.00.1.1.10.30.00	Rem. Dep. Banc. Rec. Vinc. - FNAS - Principal	23.485,40
1.3.2.1.00.1.1.10.90.90	Rem. Dep. Banc. Rec Vinc. - Out. destinações - Principal	146.702,25

1.3.2.1.00.1.1.20.00.00	Rem. de Dep.Banc.de Recur. Não Vinculados - Principal	23.312,37
1.3.9.0.00.1.1.00.00.00	Demais Receitas Patrimoniais - Principal	5.476,50
1.6.2.0.02.1.1.00.00.00	Serviços de Transporte - Principal	1.095,30
1.6.9.0.99.1.1.00.00.00	Outros Serviços - Principal	28.023,32
1.7.1.8.01.3.1.00.00.00	Cota-Parte do FPM 1% Cota dezembro - Principal	1.128.846,85
1.7.1.8.01.4.1.00.00.00	Cota- Parte do FPM 1% Cota julho - Principal	1.128.846,85
1.7.1.8.02.5.1.00.00.00	Cota-Parte Royalties Participação Esp.-Lei Nº 9.478/97 - Princ.	105.439,05
1.7.1.8.02.6.1.00.00.00	Cota-Parte do Fundo Especial do Petróleo - FEP - Principal	345.940,65
1.7.1.8.05.1.1.00.00.00	Transferências do Salário-Educação - Principal	1.502.981,61
1.7.1.8.05.2.1.00.00.00	Transfer. Diretas do FNDE - PDDE - Principal	3.943,08
1.7.1.8.05.3.1.00.00.00	Transfer. Direta do FNDE-PNAE - Principal	628.208,22
1.7.1.8.05.4.1.00.00.00	Tran.Dir.FNDE Ref.ao PNATE - Principal	524.350,25
1.7.1.8.05.9.1.00.00.00	Outras Transf. Dir. Fund. Nacio. Desenvol Educação-FNDE - Princ.	870.586,25
1.7.1.8.10.2.1.00.00.00	Transf. Convênios União Destinadas Programa de Educação - Princ.	54.765,00
1.7.1.8.10.3.1.00.00.00	Transf.de Convênios União Dest. a Prog Assist. Social - Princ.	281.647,63
1.7.1.8.10.9.1.00.00.00	Outras Transferências de Convênios da União - Principal	4.001.465,24
1.7.1.8.12.1.1.10.00.00	Proteção Social Básica - Principal	220.586,85
1.7.1.8.12.1.1.20.00.00	Gestão do SUAS - Principal	226.793,61
1.7.1.8.12.1.1.30.00.00	Proteção Social Especial de Média Complexidade - Principal	126.835,74
1.7.1.8.12.1.1.50.00.00	Gestão do Prog. Bolsa Família e do Cadastro Único - Principal	182.723,42
1.7.1.8.12.1.1.90.00.00	Outras Transferências do FNAS - Principal	230.559,97
1.7.1.8.99.1.1.90.00.00	Outras Transferências da União - Principal	238.458,52
1.7.2.8.01.4.1.00.00.00	Cota-Parte Contribuição Intervenção Domínio Econômico - Princ.	60.283,12
1.7.2.8.02.1.1.00.00.00	Cota-Parte Compensação Financeira Recursos Hídricos - Princ.	2.974,83
1.7.2.8.02.9.1.00.00.00	Outras Transf. Decorrentes de Compensações Financeiras - Princ.	27.382,50
1.7.2.8.07.1.1.00.00.00	Transferências Estados destinadas à Assistência Social - Princ.	65.000,00
1.7.2.8.10.2.1.00.00.00	Transf. Convênio dos Estados Dest. a Programas Educação - Princ.	535.003,67
1.7.2.8.10.9.1.30.00.00	Transf. Convênio Estad Prog. Assistência Social - Principal	35.487,72
1.7.2.8.10.9.1.90.00.00	Outras Transferências de Convênio dos Estados - Principal	234.018,51
1.7.5.8.01.1.1.00.00.00	Transferências de Recursos do FUNDEB - Principal	25.149.055,01
1.7.5.8.99.1.1.00.00.00	Outras Transferências Multigovernamentais - Principal	6.939.090,85
1.9.1.0.01.1.1.00.00.00	Multas Previstas em Legislação Específica - Principal	131.712,55
1.9.2.1.99.1.1.00.00.00	Outras Indenizações - Principal	50.000,00
1.9.2.2.99.1.1.00.00.00	Outras Restituições - Principal	72.668,12
1.9.9.0.99.1.1.00.00.00	Outras Receitas - Primárias - Principal	5.476,50
1.9.9.0.99.2.1.00.00.00	Outras Receitas - Financeiras - Principal	5.476,50
2.2.1.3.00.1.1.00.00.00	Alienação de Bens Móveis e Semoventes - Principal	22.782,24
2.4.1.8.05.1.1.00.00.00	Transferências Recursos Destinados Programas de Educação - Princ.	571.372,49
2.4.1.8.10.2.1.00.00.00	Transferência Convênio União Destinadas Prog.de Educação - Princ.	254.765,00
2.4.1.8.10.9.1.00.00.00	Outras Transferências de Convênio da União - Principal	207.650,00
2.4.2.8.10.2.1.00.00.00	Transferências Convênio Estados Destin. Prog.de Educação - Princ.	222.782,24
2.4.2.8.10.9.1.00.00.00	Outras Transferências de Convênio dos Estados - Principal	20.000,00
	TOTAL DE OUTRAS RECEITAS ORÇAMENTÁRIAS	48.320.063,82
(-) DEDUÇÃO PARA O FUNDEB		-7.627.235,95
TOTAL DAS RECEITAS ORÇAMENTÁRIAS		92.639.471,68

DESPESAS COM SAÚDE	DESPESA FIXADA	
3.1.71.70.00	Rateio p/ particip. em consórcio público	1.095,30
3.1.90.04.00	Contratação por tempo determinado	705.013,60
3.1.90.11.00	Vencimentos e vant. fixas pessoal civil	6.268.000,70
3.1.90.13.00	Obrigações patronais	1.363.747,10
3.1.90.16.00	Outras desp. variáveis pessoal civil	12.542,80

3.1.90.91.00	Sentenças judiciais	533.411,10
3.1.90.92.00	Despesas de exercícios anteriores	45.896,30
3.1.90.94.00	Indenizações e restituições trabalhistas	1.323,48
3.1.90.96.00	Ressarcimento de desp. de pessoal requis	1.095,30
3.3.32.30.00	Material de consumo	208.408,21
3.3.50.41.00	Contribuições	261.664,98
3.3.50.43.00	Subvenções sociais	1.095,30
3.3.71.70.00	Rateio p/ particip. em consórcio público	540.289,58
3.3.90.04.00	Contratação por tempo determinado	3.285,90
3.3.90.13.00	Obrigações patronais	39.430,80
3.3.90.14.00	Diárias - civil	7.040,99
3.3.90.30.00	Material de consumo	2.311.070,21
3.3.90.32.00	Material, bem ou serv. p/ dist. gratuita	34.173,36
3.3.90.33.00	Passagens e despesas com locomoção	6.670,70
3.3.90.35.00	Serviços de consultoria	10.953,00
3.3.90.36.00	Outros serv. de terceiros pessoa física	348.836,15
3.3.90.39.00	Outros serv. de terc. pessoa jurídica	3.727.732,28
3.3.90.40.00	Serv. tecnologia informação/comunic.- PJ	28.000,00
3.3.90.48.00	Outros aux. finan. a pessoas físicas	355.109,40
3.3.90.91.00	Sentenças judiciais	258.736,76
3.3.90.92.00	Despesas de exercícios anteriores	18.566,95
3.3.90.93.00	Indenizações e restituições	6.084,94
4.4.71.70.00	Rateio p/ particip. em consórcio público	1.095,30
4.4.90.51.00	Obras e instalações	603.375,34
4.4.90.52.00	Equipamentos e material permanente	783.684,04
4.4.90.61.00	Aquisição de imóveis	5.476,50
TOTAL DAS DESPESAS COM SAÚDE (IV) (POR CLASSIFICAÇÃO ECONÔMICAS)		18.492.906,37
DESPESAS PRÓPRIAS COM SAÚDE		DESPESA FIXADA
DESPESAS COM SAÚDE (valor do item IV)		18.492.906,37
(-) DESPESAS COM INATIVOS E PENSIONISTAS		0,00
(-) DESPESAS CUSTEADAS COM RECURSOS VINCULADOS À SAÚDE		11.192.513,54
TOTAL DE DESPESAS PRÓPRIAS COM SAÚDE (V)		7.300.392,83
PARTICIPAÇÃO DAS DESPESAS PRÓPRIAS COM SAÚDE NA RECEITA DE IMPOSTOS E TRANSF. CONST. E LEGAIS (V / I)		17,91%
PERCENTUAL MÍNIMO DAS DESPESAS PRÓPRIAS COM SAÚDE		15,00%



RECEITAS ORÇAMENTÁRIAS	RECEITA PREVISTA
<b>RECEITAS RESULTANTES DE IMPOSTOS (I)</b>	
Receitas de impostos	
1.1.1.3.03.1.1.00.00.00 Imposto sobre a Renda - Retido na Fonte - Trabalho - Principal	1.953.111,77
1.1.1.8.01.1.1.00.00.00 Imposto sobre a Propriedade Predial e Territorial Urbana - Princ.	541.532,09
1.1.1.8.01.1.3.00.00.00 Imposto sobre a Propriedade Predial e Territorial Urbana - Dív.at	223.740,93
1.1.1.8.01.4.1.00.00.00 Imposto Transmissão Inter Vivos Bens Imóveis e Direitos - Princ.	219.679,18
1.1.1.8.02.3.1.00.00.00 Imposto sobre Serviços de Qualquer Natureza - Principal	1.862.214,75
1.1.1.8.02.3.3.00.00.00 Imposto sobre Serviços de Qualquer Natureza - Dívida ativa	75.365,52
Receitas de transferências legais e constitucionais	
Transf. destinadas à formação do FUNDEB (II) (rec. retif.)	7.627.235,95
Demais transferências constitucionais e legais	
1.7.1.8.01.2.1.00.00.00 Cota-Parte do FPM - Cota Mensal - Principal	27.638.571,70
1.7.1.8.01.3.1.00.00.00 Cota-Parte do FPM 1% Cota dezembro - Principal	1.128.846,85
1.7.1.8.01.4.1.00.00.00 Cota- Parte do FPM 1% Cota julho - Principal	1.128.846,85
1.7.1.8.01.5.1.00.00.00 Cota-Parte do Imposto Propriedade Territorial Rural - Princ.	1.533,42
1.7.1.8.06.1.1.00.00.00 Transferência Financeira ICMS-Desoneração-Lc. Nº 87/96 - Princ.	18.786,28
1.7.2.8.01.1.1.00.00.00 Cota-Parte do ICMS - Principal	6.205.334,59
1.7.2.8.01.2.1.00.00.00 Cota-Parte do IPVA - Principal	1.982.763,59
1.7.2.8.01.3.1.00.00.00 Cota-Parte do IPI - Municípios - Principal	31.496,45
951.7.1.8.01.2.1.00.00.00 Cota-Parte do FPM - Cota Mensal - Principal	-5.979.253,08
951.7.1.8.01.5.1.00.00.00 Cota-Parte do Imposto Propriedade Territorial Rural - Princ.	-306,68
951.7.1.8.06.1.1.00.00.00 Transferência Financeira ICMS-Desoneração-Lc. Nº 87/96 - Princ.	-3.757,26
951.7.2.8.01.1.1.00.00.00 Cota-Parte do ICMS - Principal	-1.241.066,92
951.7.2.8.01.2.1.00.00.00 Cota-Parte do IPVA - Principal	-396.552,72
951.7.2.8.01.3.1.00.00.00 Cota-Parte do IPI - Municípios - Principal	-6.299,29
<b>TOTAL DE RECEITAS RESULTANTES DE IMPOSTOS (I)</b>	<b>43.011.823,97</b>
<b>RECEITAS VINCULADAS AO ENSINO (III)</b>	
Transferências multigovernamentais	
Transferências de recursos do FUNDEB (IV)	
1.7.5.8.01.1.1.00.00.00 Transferências de Recursos do FUNDEB - Principal	25.149.055,01
Complementação da União ao FUNDEB	
Demais receitas vinculadas ao ensino	
1.3.2.1.00.1.1.10.15.00 Rem. Dep. Banc. Rec. Vinc.-FUNDEB - Principal	339.244,73
1.3.2.1.00.1.1.10.25.00 Rem. Dep. Banc. Rec. Vinc. - FNDE - Principal	1.642,95
1.7.1.8.05.1.1.00.00.00 Transferências do Salário-Educação - Principal	1.502.981,61
1.7.1.8.05.2.1.00.00.00 Transfer. Diretas do FNDE - PDDE - Principal	3.943,08
1.7.1.8.05.3.1.00.00.00 Transfer. Direta do FNDE-PNAE - Principal	628.208,22
1.7.1.8.05.4.1.00.00.00 Tran.Dir.FNDE Ref.ao PNATE - Principal	524.350,25
1.7.1.8.05.9.1.00.00.00 Outras Transf. Dir. Fund. Nacio. Desenvol Educação-FNDE - Princ.	870.586,25
1.7.1.8.10.2.1.00.00.00 Transf. Convênios União Destinadas Programa de Educação - Princ.	54.765,00
1.7.2.8.10.2.1.00.00.00 Transf. Convênio dos Estados Dest. a Programas Educação - Princ.	535.003,67
2.4.1.8.05.1.1.00.00.00 Transferências Recursos Destinados Programas de Educação - Princ.	571.372,49
2.4.1.8.10.2.1.00.00.00 Transferência Convênio União Destinadas Prog.de Educação - Princ.	254.765,00
2.4.2.8.10.2.1.00.00.00 Transferências Convênio Estados Destin. Prog.de Educação - Princ.	222.782,24
<b>TOTAL DE RECEITAS VINCULADAS AO ENSINO (III)</b>	<b>30.658.700,50</b>
<b>TOTAL DAS RECEITAS (V) = (I + III - II )</b>	<b>66.043.288,52</b>

DESPESA COM ENSINO POR VINCULAÇÃO	DESPESA FIXADA
VINCULADAS ÀS RECEITAS RESULTANTES DE IMPOSTOS	
Despesas com ensino fundamental (VI)	32.081.494,21
Despesas com educação infantil em creches e pré-escolas (VII)	5.646.402,72
VINCULADAS AO FUNDEB, NO ENSINO FUNDAMENTAL (VIII)	
Pagamentos dos profissionais do magistério no ens.fund. (IX)	0,00
Outras despesas no ensino fundamental	254.768,56
VINCULADAS A OUTRAS FONTES DE RECURSOS	
Despesa fixada na função '12', que não conta como gasto na educação	1.072.935,93
<b>TOTAL DAS DESPESAS COM ENSINO (X)</b>	<b>39.055.601,42</b>
[Se II > IV ] = PERDA NAS TRANSFERÊNCIAS DO FUNDEB (XI)	0,00
[Se II < IV ] = GANHO NAS TRANSFERÊNCIAS DO FUNDEB	17.521.819,06
<b>DEDUÇÕES DA DESPESA</b>	<b>VALOR FIXADO</b>
PARCELA DO GANHO / COMPLEMENTAÇÃO DO FUNDEB APLICADA NO EXERCÍCIO (XII)	17.521.819,06
(-) DESPESAS CUSTEADAS COM RECURSOS VINCULADOS AO ENSINO (XIII)	5.509.645,49
<b>TOTAL DE DEDUÇÃO DE DESPESA (XV)</b>	<b>23.031.464,55</b>
<b>TOTAL DE DESPESAS CONSIDERADAS PARA FINS DE LIMITE CONSTITUCIONAL (XVI)= (VI+VII+VIII+XI) - XV</b>	<b>14.951.200,94</b>
<b>TABELA DE CUMPRIMENTO DOS LIMITES</b>	<b>%</b>
MÍNIMO DE 25% DAS RECEITAS RESULTANTES DE IMPOSTOS NA MANUTENÇÃO E DESENVOLVIMENTO DO ENSINO ( XVI / I )	34,76
MÍNIMO DE 60% DAS DESPESAS COM MDE NO ENSINO FUNDAMENTAL [ (VI+VIII+XI) - (XII) ] / ( I x 0,25 )	137,77
MÍNIMO DE 60% DO FUNDEB NA REMUNERAÇÃO DO MAGISTÉRIO ENSINO FUNDAMENTAL ( IX / VIII )	0,00

Cód.	Nome da função	Valor fiscal	Valor seguridade	Total
01	Legislativa	3.147.900,00	0,00	3.147.900,00
02	Judiciária	91.127,96	0,00	91.127,96
03	Essencial à Justiça	88.130,19	0,00	88.130,19
04	Administração	4.762.953,33	0,00	4.762.953,33
06	Segurança Pública	246.223,44	0,00	246.223,44
08	Assistência Social	0,00	4.195.541,60	4.195.541,60
10	Saúde	0,00	18.492.906,37	18.492.906,37
12	Educação	39.055.601,42	0,00	39.055.601,42
13	Cultura	1.053.247,16	0,00	1.053.247,16
15	Urbanismo	8.799.916,01	0,00	8.799.916,01
16	Habitação	200.203,54	0,00	200.203,54
17	Saneamento	3.358.440,65	0,00	3.358.440,65
18	Gestão Ambiental	340.231,70	0,00	340.231,70
20	Agricultura	1.925.756,28	0,00	1.925.756,28
25	Energia	1.094.184,77	0,00	1.094.184,77
26	Transporte	2.872.655,52	0,00	2.872.655,52
27	Desporto e Lazer	752.071,96	0,00	752.071,96
28	Encargos Especiais	1.246.759,86	0,00	1.246.759,86
99	Reserva de Contingência	915.619,92	0,00	915.619,92
TOTAL GERAL		69.951.023,71	22.688.447,97	92.639.471,68

Cód.	Nome da subfunção	Valor fiscal	Valor seguridade	Total
031	Ação Legislativa	3.147.900,00	0,00	3.147.900,00
092	Representação Judicial e Extrajudicial	88.130,19	0,00	88.130,19
122	Administração Geral	5.672.258,48	5.696.270,25	11.368.528,73
124	Controle Interno	86.528,70	0,00	86.528,70
125	Normalização e Fiscalização	0,00	372.555,34	372.555,34
241	Assistência ao Idoso	0,00	56.517,48	56.517,48
242	Assistência ao Portador de Deficiência	0,00	34.173,36	34.173,36
243	Assistência à Criança e ao Adolescente	0,00	514.346,66	514.346,66
244	Assistência Comunitária	0,00	1.927.798,80	1.927.798,80
301	Atenção Básica	0,00	4.848.484,90	4.848.484,90
302	Assistência Hospitalar e Ambulatorial	0,00	7.800.320,77	7.800.320,77
303	Suporte Profilático e Terapêutico	0,00	413.345,45	413.345,45
304	Vigilância Sanitária	0,00	60.596,42	60.596,42
305	Vigilância Epidemiológica	0,00	964.038,54	964.038,54
306	Alimentação e Nutrição	337.056,15	0,00	337.056,15
333	Empregabilidade	0,00	0,00	0,00
361	Ensino Fundamental	23.572.453,07	0,00	23.572.453,07
364	Ensino Superior	548.088,12	0,00	548.088,12
365	Educação Infantil	5.646.402,72	0,00	5.646.402,72
366	Educação de Jovens e Adultos	428.253,31	0,00	428.253,31
368	Educação Básica	8.523.348,05	0,00	8.523.348,05
392	Difusão Cultural	1.053.247,16	0,00	1.053.247,16
451	Infra Estrutura Urbana	2.143.729,26	0,00	2.143.729,26
452	Serviços Urbanos	6.656.186,75	0,00	6.656.186,75
481	Habituação Rural	200.203,54	0,00	200.203,54
512	Saneamento Básico Urbano	3.358.440,65	0,00	3.358.440,65
541	Preservação e Conservação Ambiental	133.276,10	0,00	133.276,10
542	Controle Ambiental	56.955,60	0,00	56.955,60
544	Recursos Hídricos	150.000,00	0,00	150.000,00
606	Extensão Rural	674.048,51	0,00	674.048,51
692	Comercialização	100.000,00	0,00	100.000,00
695	Turismo	493.225,32	0,00	493.225,32
752	Energia Elétrica	1.094.184,77	0,00	1.094.184,77
782	Transporte Rodoviário	2.872.655,52	0,00	2.872.655,52
812	Desporto Comunitário	752.071,96	0,00	752.071,96
843	Serviço da Dívida Interna	618.057,66	0,00	618.057,66
846	Outros Encargos Especiais	628.702,20	0,00	628.702,20
999	Reserva de Contingência	915.619,92	0,00	915.619,92
TOTAL GERAL		69.951.023,71	22.688.447,97	92.639.471,68

Cód.	Nome do programa	Valor fiscal	Valor seguridade	Total
0001	Gestão das Ações do Legislativo Municipal	3.147.900,00	0,00	3.147.900,00
0002	Gerenciamento e Manutenção	13.372.647,70	5.696.270,25	19.068.917,95
0003	Gestão da Comunicação Intitucional	4.477.962,75	0,00	4.477.962,75
0006	Defesa Juridica do Municipio	88.130,19	0,00	88.130,19
0009	Modernização da Administração Tributária	56.955,60	0,00	56.955,60
0011	Gestão das Políticas Públicas de Agricultura	774.048,51	0,00	774.048,51
0012	Gestão das Políticas Públicas de Infraestrutura Urbana	1.574.561,30	0,00	1.574.561,30
0013	Gestão dos Serviços de Infraestrutura	3.404.587,89	0,00	3.404.587,89
0014	Gestão e Expansão da Iluminação Pública	1.094.184,77	0,00	1.094.184,77
0015	Gestão do Saneamento Básico	3.358.440,65	0,00	3.358.440,65
0016	Gestão de Proteção e Conservação do Meio Ambiente	190.231,70	0,00	190.231,70
0017	Gestão de Recursos Hídricos	150.000,00	0,00	150.000,00
0019	Gestão das Políticas Públicas de Cultura e Juventude	291.404,57	0,00	291.404,57
0021	Gestão das Políticas Públicas de Desporto e Lazer	225.302,32	0,00	225.302,32
0022	Gestão das Políticas Públicas de Segurança Cidadã	337.351,40	0,00	337.351,40
0024	Gestão políticas Públicas de Saúde	0,00	372.555,34	372.555,34
0025	Gestão da Atenção Básica	0,00	4.423.643,46	4.423.643,46
0026	Gestão da Média e Alta Complexidade	0,00	7.243.689,31	7.243.689,31
0027	Gestão da Vigilância à Saúde	0,00	60.596,42	60.596,42
0028	Gestão Epidemiológica	0,00	964.038,54	964.038,54
0029	Gestão Farmacêutica Integral	0,00	413.345,45	413.345,45
0030	Investimentos em Saúde Pública	0,00	981.472,90	981.472,90
0031	Gestão da Política de Assistência Social	0,00	1.155.376,55	1.155.376,55
0032	Gestão da Proteção Social Básica	0,00	544.556,33	544.556,33
0033	Gestão da Proteção Social Especial	0,00	46.313,11	46.313,11
0034	Gestão das Ações de Enfrentamento a Pobreza	0,00	181.552,81	181.552,81
0035	Gestão da Rede de Articulação Institucional	196.388,18	0,00	196.388,18
0036	Gestão das Políticas de Assistência ao Deficiente	0,00	34.173,36	34.173,36
0037	Gestão das Políticas de Atenção aos Idosos	0,00	56.517,48	56.517,48
0038	Gestão de Políticas de Atenção as Crianças e Adolescentes	0,00	514.346,66	514.346,66
0039	Gestão das Políticas Públicas de Educação	4.469.267,36	0,00	4.469.267,36
0040	Gestão das Políticas Publicas de Educação Fundamental	23.184.919,34	0,00	23.184.919,34
0041	Gestão das políticas Públicas de Educação Infantil	5.646.402,72	0,00	5.646.402,72
0042	Gestão das Políticas Públic. de Educação de Jovens e Adultos	428.253,31	0,00	428.253,31
0043	Investimentos na Educação Municipal	930.762,64	0,00	930.762,64
0044	Encargos Tributários e Contributivos	628.702,20	0,00	628.702,20
0045	Serviços da Dívida	618.057,66	0,00	618.057,66
0046	Gestão Política Voltada ao Trânsito	388.941,03	0,00	388.941,03
0047	Reserva de Contigência	915.619,92	0,00	915.619,92
TOTAL GERAL		69.951.023,71	22.688.447,97	92.639.471,68

Ceará  
 Governo Municipal de Guaraciaba do Norte  
 ORÇAMENTO PROGRAMA PARA 2019 - Consolidado  
 Receitas por fonte de recurso

Página : 001

Código	U.G.	Fonte	Rec. do tesouro	Rec. outras fontes	Total
1.1.1.3.03.1.1.00.00.00		Imposto sobre a Renda - Retido na Fonte - Trabalho - Principal			
	PMGN	1001000000-Recurso Ordinário	1.171.867,06		1.171.867,06
		1111000000-Receita de Imposto e Trans	488.277,94		488.277,94
		1211000000-Receita de Imposto e Trans	292.966,77		292.966,77
1.1.1.8.01.1.1.00.00.00		Imposto sobre a Propriedade Predial e Territorial Urbana - Princ.			
	PMGN	1001000000-Recurso Ordinário	324.919,26		324.919,26
		1111000000-Receita de Imposto e Trans	135.383,02		135.383,02
		1211000000-Receita de Imposto e Trans	81.229,81		81.229,81
1.1.1.8.01.1.3.00.00.00		Imposto sobre a Propriedade Predial e Territorial Urbana - Div.at			
	PMGN	1001000000-Recurso Ordinário	134.244,56		134.244,56
		1111000000-Receita de Imposto e Trans	55.935,23		55.935,23
		1211000000-Receita de Imposto e Trans	33.561,14		33.561,14
1.1.1.8.01.4.1.00.00.00		Imposto Transmissão Inter Vivos Bens Imóveis e Direitos - Princ.			
	PMGN	1001000000-Recurso Ordinário	131.807,50		131.807,50
		1111000000-Receita de Imposto e Trans	54.919,80		54.919,80
		1211000000-Receita de Imposto e Trans	32.951,88		32.951,88
1.1.1.8.02.3.1.00.00.00		Imposto sobre Serviços de Qualquer Natureza - Principal			
	PMGN	1001000000-Recurso Ordinário	1.117.328,85		1.117.328,85
		1111000000-Receita de Imposto e Trans	465.553,69		465.553,69
		1211000000-Receita de Imposto e Trans	279.332,21		279.332,21
1.1.1.8.02.3.3.00.00.00		Imposto sobre Serviços de Qualquer Natureza - Dívida ativa			
	PMGN	1001000000-Recurso Ordinário	45.219,31		45.219,31
		1111000000-Receita de Imposto e Trans	18.841,38		18.841,38
		1211000000-Receita de Imposto e Trans	11.304,83		11.304,83
1.1.2.2.01.1.1.00.00.00		Taxas pela Prestação de Serviços - Principal			
	PMGN	1001000000-Recurso Ordinário	328.686,43		328.686,43
1.1.2.2.01.1.3.00.00.00		Taxas pela Prestação de Serviços - Dívida ativa			
	PMGN	1001000000-Recurso Ordinário	15.726,32		15.726,32
1.1.3.8.99.1.1.00.00.00		Outras Contribuições de Melhoria - Principal			
	PMGN	1001000000-Recurso Ordinário	1.095,30		1.095,30
1.2.4.0.00.1.1.00.00.00		Contribuição Custeio do Serviço de Iluminação Pública - Princ.			
	SISP	1620000000-Contribuição de Iluminação	989.612,31		989.612,31
1.3.2.1.00.1.1.10.15.00		Rem. Dep. Banc. Rec. Vinc.-FUNDEB - Principal			
	SME	1112000000-Transferência do FUNDEB 60	203.546,47		203.546,47
		1113000000-Transferência do FUNDEB 40	135.698,26		135.698,26
1.3.2.1.00.1.1.10.20.00		Rem. Dep. Banc. Rec. Vinc. - SUS - Principal			
	SMS	1212000000-Transferência SUS de Gover	65.363,32		65.363,32
1.3.2.1.00.1.1.10.25.00		Rem. Dep. Banc. Rec. Vinc. - FNDE - Principal			
	SME	1120000000-Transferência do Salário-E	1.642,95		1.642,95
1.3.2.1.00.1.1.10.30.00		Rem. Dep. Banc. Rec. Vinc. - FNAS - Principal			
	FMDCA	1311000000-Transferência de Recurso d	1.095,30		1.095,30
	SAS	1311000000-Transferência de Recurso d	22.390,10		22.390,10
1.3.2.1.00.1.1.10.90.90		Rem. Dep. Banc. Rec Vinc. - Out. destinações - Principal			
	PMGN	1001000000-Recurso Ordinário	51.267,72		51.267,72
	SAS	1001000000-Recurso Ordinário	2.000,00		2.000,00
	SME	1111000000-Receita de Imposto e Trans	2.000,00		2.000,00
	SMS	1211000000-Receita de Imposto e Trans	2.000,00		2.000,00
	SISP	1001000000-Recurso Ordinário	88.339,23		88.339,23
	SAMA	1001000000-Recurso Ordinário	1.095,30		1.095,30
	SEL	1001000000-Recurso Ordinário	0,00		0,00

Ceará  
 Governo Municipal de Guaraciaba do Norte  
 ORÇAMENTO PROGRAMA PARA 2019 - Consolidado  
 Receitas por fonte de recurso

Página : 002

Código	U.G.	Fonte	Rec. do tesouro	Rec. outras fontes	Total
1.3.2.1.00.1.1.20.00.00		Rem. de Dep.Banc.de Recur. Não Vinculados - Principal			
	PMGN	1001000000-Recurso Ordinário	23.312,37		23.312,37
1.3.9.0.00.1.1.00.00.00		Demais Receitas Patrimoniais - Principal			
	PMGN	1001000000-Recurso Ordinário	5.476,50		5.476,50
1.6.2.0.02.1.1.00.00.00		Serviços de Transporte - Principal			
	PMGN	1001000000-Recurso Ordinário	1.095,30		1.095,30
1.6.9.0.99.1.1.00.00.00		Outros Serviços - Principal			
	PMGN	1001000000-Recurso Ordinário	28.023,32		28.023,32
1.7.1.8.01.2.1.00.00.00		Cota-Parte do FPM - Cota Mensal - Principal			
	PMGN	1001000000-Recurso Ordinário	16.583.143,01		16.583.143,01
		1111000000-Receita de Imposto e Trans	1.381.928,59		1.381.928,59
		1112000000-Transferência do FUNDEB 60	3.316.628,60		3.316.628,60
		1113000000-Transferência do FUNDEB 40	2.211.085,74		2.211.085,74
		1211000000-Receita de Imposto e Trans	4.145.785,76		4.145.785,76
1.7.1.8.01.3.1.00.00.00		Cota-Parte do FPM 1% Cota dezembro - Principal			
	PMGN	1001000000-Recurso Ordinário	846.635,14		846.635,14
		1111000000-Receita de Imposto e Trans	282.211,71		282.211,71
1.7.1.8.01.4.1.00.00.00		Cota- Parte do FPM 1% Cota julho - Principal			
	PMGN	1001000000-Recurso Ordinário	846.635,14		846.635,14
		1111000000-Receita de Imposto e Trans	282.211,71		282.211,71
1.7.1.8.01.5.1.00.00.00		Cota-Parte do Imposto Propriedade Territorial Rural - Princ.			
	PMGN	1001000000-Recurso Ordinário	920,06		920,06
		1111000000-Receita de Imposto e Trans	76,67		76,67
		1112000000-Transferência do FUNDEB 60	184,01		184,01
		1113000000-Transferência do FUNDEB 40	122,67		122,67
		1211000000-Receita de Imposto e Trans	230,01		230,01
1.7.1.8.02.5.1.00.00.00		Cota-Parte Royalties Participação Esp.-Lei Nº 9.478/97 - Princ.			
	PMGN	1140000000-Royalty do Petróleo à Educ	79.079,29		79.079,29
		1240000000-Royalty do Petróleo à Saúde	26.359,76		26.359,76
1.7.1.8.02.6.1.00.00.00		Cota-Parte do Fundo Especial do Petróleo - FEP - Principal			
	PMGN	1140000000-Royalty do Petróleo à Educ	259.455,49		259.455,49
		1240000000-Royalty do Petróleo à Saúde	86.485,16		86.485,16
1.7.1.8.03.1.1.10.00.00		Piso de Atenção Básica Fixo (PAB Fixo) - Principal			
	SMS	1214000000-Transferência SUS Bloco de	1.386.549,10		1.386.549,10
1.7.1.8.03.1.1.30.10.00		Agentes Comunitários de Saúde - Principal			
	SMS	1214000000-Transferência SUS Bloco de	946.260,34		946.260,34
1.7.1.8.03.1.1.30.15.00		Saúde Bucal - Principal			
	SMS	1214000000-Transferência SUS Bloco de	552.027,91		552.027,91
1.7.1.8.03.1.1.90.00.00		Outros Programas Fin. por Transf Fundo a Fundo - Principal			
	SMS	1214000000-Transferência SUS Bloco de	1.011.306,92		1.011.306,92
1.7.1.8.03.2.1.10.07.00		Atenção de Média e Alta Complexidade - Teto Financeiro - Princ.			
	SMS	1214000000-Transferência SUS Bloco de	1.274.263,26		1.274.263,26
1.7.1.8.03.2.1.10.21.00		Centro de Especialidades Odontológicas - Principal			
	SMS	1214000000-Transferência SUS Bloco de	54.765,00		54.765,00
1.7.1.8.03.2.1.10.28.00		Centro de Atenção Psicossocial - Principal			
	SMS	1214000000-Transferência SUS Bloco de	109.530,00		109.530,00
1.7.1.8.03.2.1.90.00.00		Outros Prog. Fin. por Transferência Fundo a Fundo - Principal			
	SMS	1214000000-Transferência SUS Bloco de	5.064.394,75		5.064.394,75
1.7.1.8.03.3.1.10.00.00		Vigilância Epidemiológica e Ambiental em Saúde - Principal			
	SMS	1214000000-Transferência SUS Bloco de	106.620,88		106.620,88

Ceará  
 Governo Municipal de Guaraciaba do Norte  
 ORÇAMENTO PROGRAMA PARA 2019 - Consolidado  
 Receitas por fonte de recurso

Página : 003

Código	U.G.	Fonte	Rec. do tesouro	Rec. outras fontes	Total
1.7.1.8.03.3.1.20.00.00		Vigilância Sanitária - Principal			
	SMS	1214000000-Transferência SUS Bloco de	151.017,77		151.017,77
1.7.1.8.03.3.1.90.00.00		Outros Programas Financ. por Transf. Fundo a Fundo - Principal			
	SMS	1214000000-Transferência SUS Bloco de	21.906,00		21.906,00
1.7.1.8.03.4.1.00.00.00		Transferência Recursos do SUS-Assistência Farmacêutica - Princ.			
	SMS	1214000000-Transferência SUS Bloco de	42.095,66		42.095,66
1.7.1.8.05.1.1.00.00.00		Transferências do Salário-Educação - Principal			
	SME	1120000000-Transferência do Salário-E	1.502.981,61		1.502.981,61
1.7.1.8.05.2.1.00.00.00		Transfer. Diretas do FNDE - PDDE - Principal			
	SME	1121000000-Transferência de Recurso d	3.943,08		3.943,08
1.7.1.8.05.3.1.00.00.00		Transfer. Direta do FNDE-PNAE - Principal			
	SME	1122000000-Transferência de Recurso d	628.208,22		628.208,22
1.7.1.8.05.4.1.00.00.00		Tran.Dir.FNDE Ref.ao PNATE - Principal			
	SME	1123000000-Transferência de Recurso d	524.350,25		524.350,25
1.7.1.8.05.9.1.00.00.00		Outras Transf. Dir. Fund. Nacio. Desenvol Educação-FNDE - Princ.			
	SME	1124000000-Outras Transferências do F	870.586,25		870.586,25
1.7.1.8.06.1.1.00.00.00		Transferência Financeira ICMS-Desoneração-Lc. Nº 87/96 - Princ.			
	PMGN	1001000000-Recurso Ordinário	11.271,78		11.271,78
		1111000000-Receita de Imposto e Trans	939,31		939,31
		1112000000-Transferência do FUNDEB 60	2.254,35		2.254,35
		1113000000-Transferência do FUNDEB 40	1.502,90		1.502,90
		1211000000-Receita de Imposto e Trans	2.817,94		2.817,94
1.7.1.8.10.1.1.00.00.00		Transf. Convênios da União p/ o Sist.Único de Saúde-SUS - Princ.			
	SMS	1220000001-Transferência de convênio-	281.647,63		281.647,63
1.7.1.8.10.2.1.00.00.00		Transf. Convênios União Destinadas Programa de Educação - Princ.			
	SME	1125000001-Transferência de convênio-	54.765,00		54.765,00
1.7.1.8.10.3.1.00.00.00		Transf.de Convênios União Dest. a Prog Assist. Social - Princ.			
	SAS	1312000001-Transf. de Convênio-União	281.647,63		281.647,63
1.7.1.8.10.9.1.00.00.00		Outras Transferências de Convênios da União - Principal			
	PMGN	1510000000-Outros Convênios da União	109.530,00		109.530,00
	SISP	1510000000-Outros Convênios da União	3.891.935,24		3.891.935,24
1.7.1.8.12.1.1.10.00.00		Proteção Social Básica - Principal			
	SAS	1311000000-Transferência de Recurso d	220.586,85		220.586,85
1.7.1.8.12.1.1.20.00.00		Gestão do SUAS - Principal			
	SAS	1311000000-Transferência de Recurso d	226.793,61		226.793,61
1.7.1.8.12.1.1.30.00.00		Proteção Social Especial de Média Complexidade - Principal			
	SAS	1311000000-Transferência de Recurso d	126.835,74		126.835,74
1.7.1.8.12.1.1.50.00.00		Gestão do Prog. Bolsa Família e do Cadastro Único - Principal			
	SAS	1311000000-Transferência de Recurso d	182.723,42		182.723,42
1.7.1.8.12.1.1.90.00.00		Outras Transferências do FNAS - Principal			
	SAS	1311000000-Transferência de Recurso d	230.559,97		230.559,97
1.7.1.8.99.1.1.90.00.00		Outras Transferências da União - Principal			
	PMGN	1001000000-Recurso Ordinário	54.765,00		54.765,00
	SAS	1312000001-Transf. de Convênio-União	183.693,52		183.693,52
1.7.2.8.01.1.1.00.00.00		Cota-Parte do ICMS - Principal			
	PMGN	1001000000-Recurso Ordinário	3.723.200,75		3.723.200,75
		1111000000-Receita de Imposto e Trans	310.266,73		310.266,73
		1112000000-Transferência do FUNDEB 60	744.640,15		744.640,15
		1113000000-Transferência do FUNDEB 40	496.426,77		496.426,77
		1211000000-Receita de Imposto e Trans	930.800,19		930.800,19



Ceará  
 Governo Municipal de Guaraciaba do Norte  
 ORÇAMENTO PROGRAMA PARA 2019 - Consolidado  
 Receitas por fonte de recurso

Página : 004

Código	U.G.	Fonte	Rec. do tesouro	Rec. outras fontes	Total
1.7.2.8.01.2.1.00.00.00		Cota-Parte do IPVA - Principal			
	PMGN	1001000000-Recurso Ordinário	1.189.658,15		1.189.658,15
		1111000000-Receita de Imposto e Trans	99.138,18		99.138,18
		1112000000-Transferência do FUNDEB 60	237.931,63		237.931,63
		1113000000-Transferência do FUNDEB 40	158.621,09		158.621,09
		1211000000-Receita de Imposto e Trans	297.414,54		297.414,54
1.7.2.8.01.3.1.00.00.00		Cota-Parte do IPI - Municípios - Principal			
	PMGN	1001000000-Recurso Ordinário	18.897,87		18.897,87
		1111000000-Receita de Imposto e Trans	1.574,82		1.574,82
		1112000000-Transferência do FUNDEB 60	3.779,57		3.779,57
		1113000000-Transferência do FUNDEB 40	2.519,72		2.519,72
		1211000000-Receita de Imposto e Trans	4.724,47		4.724,47
1.7.2.8.01.4.1.00.00.00		Cota-Parte Contribuição Intervenção Domínio Econômico - Princ.			
	PMGN	1610000000-CIDE	60.283,12		60.283,12
1.7.2.8.02.1.1.00.00.00		Cota-Parte Compensação Financeira Recursos Hídricos - Princ.			
	PMGN	1001000000-Recurso Ordinário	2.974,83		2.974,83
1.7.2.8.02.9.1.00.00.00		Outras Transf. Decorrentes de Compensações Financeiras - Princ.			
	PMGN	1220000002-Transferência de convênio-	27.382,50		27.382,50
1.7.2.8.07.1.1.00.00.00		Transferências Estados destinadas à Assistência Social - Princ.			
	SAS	1390000001-Outros Rec. à Assistência	65.000,00		65.000,00
1.7.2.8.10.1.1.00.00.00		Transferên.Convênios Estados p/ SUS - Principal			
	SMS	1220000002-Transferência de convênio-	54.765,00		54.765,00
1.7.2.8.10.2.1.00.00.00		Transf. Convênio dos Estados Dest. a Programas Educação - Princ.			
	SME	1125000002-Transferência de convênio-	535.003,67		535.003,67
1.7.2.8.10.9.1.30.00.00		Transf. Convênio Estad Prog. Assistência Social - Principal			
	SAS	1312000002-Transf. de Convênio-Estado	35.487,72		35.487,72
1.7.2.8.10.9.1.90.00.00		Outras Transferências de Convênio dos Estados - Principal			
	PMGN	1520000000-Outros Convênios do Estado	22.782,24		22.782,24
	SISP	1520000000-Outros Convênios do Estado	211.236,27		211.236,27
1.7.5.8.01.1.1.00.00.00		Transferências de Recursos do FUNDEB - Principal			
	SME	1112000000-Transferência do FUNDEB 60	15.089.433,01		15.089.433,01
		1113000000-Transferência do FUNDEB 40	10.059.622,00		10.059.622,00
1.7.5.8.99.1.1.00.00.00		Outras Transferências Multigovernamentais - Principal			
	SME	1114000000-Transferência do FUNDEB 60	4.163.454,51		4.163.454,51
		1115000000-Transferência do FUNDEB 40	2.775.636,34		2.775.636,34
1.9.1.0.01.1.1.00.00.00		Multas Previstas em Legislação Específica - Principal			
	PMGN	1001000000-Recurso Ordinário	131.712,55		131.712,55
1.9.2.1.99.1.1.00.00.00		Outras Indenizações - Principal			
	PMGN	1001000000-Recurso Ordinário	50.000,00		50.000,00
1.9.2.2.99.1.1.00.00.00		Outras Restituições - Principal			
	PMGN	1001000000-Recurso Ordinário	67.903,12		67.903,12
	SMS	1211000000-Receita de Imposto e Trans	4.765,00		4.765,00
1.9.9.0.99.1.1.00.00.00		Outras Receitas - Primárias - Principal			
	PMGN	1001000000-Recurso Ordinário	5.476,50		5.476,50
1.9.9.0.99.2.1.00.00.00		Outras Receitas - Financeiras - Principal			
	PMGN	1001000000-Recurso Ordinário	5.476,50		5.476,50
2.2.1.3.00.1.1.00.00.00		Alienação de Bens Móveis e Semoventes - Principal			
	PMGN	1930000000-Alienação de bem/Ativo	22.782,24		22.782,24
2.4.1.8.05.1.1.00.00.00		Transferências Recursos Destinados Programas de Educação - Princ.			
	SME	1111000000-Receita de Imposto e Trans	571.372,49		571.372,49

Ceará  
 Governo Municipal de Guaraciaba do Norte  
 ORÇAMENTO PROGRAMA PARA 2019 - Consolidado  
 Receitas por fonte de recurso

Página : 005

Código	U.G.	Fonte	Rec. do tesouro	Rec. outras fontes	Total
2.4.1.8.10.1.1.00.00.00	SMS	Transferências Convênio da União Sistema Único de Saúde - Princ. 1220000001-Transferência de convênio-	50.000,00		50.000,00
2.4.1.8.10.2.1.00.00.00	SME	Transferência Convênio União Destinadas Prog.de Educação - Princ. 1125000001-Transferência de convênio-	254.765,00		254.765,00
2.4.1.8.10.9.1.00.00.00	PMGN	outras Transferências de Convênio da União - Principal 1510000000-Outros Convênios da União	207.650,00		207.650,00
2.4.2.8.10.1.1.00.00.00	SMS	Transferências Convênio Estados para SUS - Principal 1220000002-Transferência de convênio-	20.000,00		20.000,00
2.4.2.8.10.2.1.00.00.00	SME	Transferências Convênio Estados Destin. Prog.de Educação - Princ. 1125000002-Transferência de convênio-	222.782,24		222.782,24
2.4.2.8.10.9.1.00.00.00	PMGN	outras Transferências de Convênio dos Estados - Principal 1520000000-Outros Convênios do Estado	20.000,00		20.000,00
951.7.1.8.01.2.1.00.00.00	PMGN	Cota-Parte do FPM - Cota Mensal - Principal 1112000000-Transferência do FUNDEB 60	-3.587.551,85		-3.587.551,85
		1113000000-Transferência do FUNDEB 40	-2.391.701,23		-2.391.701,23
951.7.1.8.01.5.1.00.00.00	PMGN	Cota-Parte do Imposto Propriedade Territorial Rural - Princ. 1112000000-Transferência do FUNDEB 60	-184,01		-184,01
		1113000000-Transferência do FUNDEB 40	-122,67		-122,67
951.7.1.8.06.1.1.00.00.00	PMGN	Transferência Financeira ICMS-Desoneração-Lc. Nº 87/96 - Princ. 1112000000-Transferência do FUNDEB 60	-2.254,36		-2.254,36
		1113000000-Transferência do FUNDEB 40	-1.502,90		-1.502,90
951.7.2.8.01.1.1.00.00.00	PMGN	Cota-Parte do ICMS - Principal 1112000000-Transferência do FUNDEB 60	-744.640,15		-744.640,15
		1113000000-Transferência do FUNDEB 40	-496.426,77		-496.426,77
951.7.2.8.01.2.1.00.00.00	PMGN	Cota-Parte do IPVA - Principal 1112000000-Transferência do FUNDEB 60	-237.931,63		-237.931,63
		1113000000-Transferência do FUNDEB 40	-158.621,09		-158.621,09
951.7.2.8.01.3.1.00.00.00	PMGN	Cota-Parte do IPI - Municípios - Principal 1112000000-Transferência do FUNDEB 60	-3.779,57		-3.779,57
		1113000000-Transferência do FUNDEB 40	-2.519,72		-2.519,72
Totais			92.639.471,68	0,00	92.639.471,68

Ceará  
 Governo Municipal de Guaraciaba do Norte  
 ORÇAMENTO PROGRAMA PARA 2019 - Consolidado  
 Receitas por fonte de recurso

Página : 001

Código	Fonte	Valor
1001000000	Recurso Ordinário	27.010.174,73
1111000000	Receita de Imposto e Trans. - Educação	4.150.631,27
1112000000	Transferência do FUNDEB 60%	15.022.056,22
1113000000	Transferência do FUNDEB 40%	10.014.704,77
1114000000	Transferência do FUNDEB 60%-Complementaç	4.163.454,51
1115000000	Transferência do FUNDEB 40%-Complementaç	2.775.636,34
1120000000	Transferência do Salário-Educação	1.504.624,56
1121000000	Transferência de Recurso do PDDE	3.943,08
1122000000	Transferência de Recurso do PNAE	628.208,22
1123000000	Transferência de Recurso do PNATE	524.350,25
1124000000	Outras Transferências do FNDE	870.586,25
1125000001	Transferência de convênio-União/Educação	309.530,00
1125000002	Transferência de convênio-Estado/Educaçã	757.785,91
1140000000	Royalty do Petróleo à Educação	338.534,78
1211000000	Receita de Imposto e Trans. - Saúde	6.119.884,55
1212000000	Transferência SUS de Governo Municipal	65.363,32
1214000000	Transferência SUS Bloco de custeio	10.720.737,59
1220000001	Transferência de convênio-União/Saúde	331.647,63
1220000002	Transferência de convênio-Estados/Saúde	102.147,50
1240000000	Royalty do Petróleo à Saúde	112.844,92
1311000000	Transferência de Recurso do FNAS	1.010.984,99
1312000001	Transf. de Convênio-União Ass. Social	465.341,15
1312000002	Transf. de Convênio-Estados/Ass. Social	35.487,72
1390000001	Outros Rec. à Assistência Social-FEAS	65.000,00
1510000000	Outros Convênios da União	4.209.115,24
1520000000	Outros Convênios do Estado	254.018,51
1610000000	CIDE	60.283,12
1620000000	Contribuição de Iluminação Pública	989.612,31
1930000000	Alienação de bem/Ativo	22.782,24
Total		92.639.471,68

Ceará  
 Governo Municipal de Guaraciaba do Norte  
 ORÇAMENTO PROGRAMA PARA 2019 - Consolidado  
 Fontes de recurso por grupo de despesa

Página : 001

Código	Fonte	Grupo de despesa	Valor
1001000000	Recurso Ordinário		92.283.471,68
		1 - Pessoal e encargos sociais	47.577.388,74
		3 - Outras despesas correntes	31.586.877,65
		4 - Investimentos	11.538.867,93
		5 - Inversões financeiras	46.659,78
		6 - Amortização da dívida	618.057,66
		9 - Reserva de contingência	915.619,92
1111000000	Receita de Imposto e Trans. - Educação		28.000,00
		3 - Outras despesas correntes	28.000,00
1211000000	Receita de Imposto e Trans. - Saúde		78.000,00
		3 - Outras despesas correntes	78.000,00
1510000000	Outros Convênios da União		100.000,00
		4 - Investimentos	100.000,00
1520000000	Outros Convênios do Estado		150.000,00
		4 - Investimentos	150.000,00
	Total	1 - Pessoal e encargos sociais	47.577.388,74
	Total	3 - Outras despesas correntes	31.692.877,65
	Total	4 - Investimentos	11.788.867,93
	Total	5 - Inversões financeiras	46.659,78
	Total	6 - Amortização da dívida	618.057,66
	Total	9 - Reserva de contingência	915.619,92
	Total	geral	92.639.471,68

CÓDIGO	E S P E C I F I C A Ç Ã O	REC. DO TESOUREO	REC. OUTRAS FONTES	TOTAL
1.0.0.0.00.0.0.00.00.00	Receitas Correntes	98.897.355,66	0,00	98.897.355,66
1.1.0.0.00.0.0.00.00.00	Impostos, taxas e contribuições de melhoria	5.221.152,29	0,00	5.221.152,29
1.1.1.0.00.0.0.00.00.00	Impostos	4.875.644,24	0,00	4.875.644,24
1.1.1.3.00.0.0.00.00.00	Imposto Renda Prov. de Qualquer Natureza	1.953.111,77	0,00	1.953.111,77
1.1.1.3.03.0.0.00.00.00	Imposto sobre a Renda - Retido na Fonte	1.953.111,77	0,00	1.953.111,77
1.1.1.3.03.1.0.00.00.00	Imposto sobre a Renda - Retido na Fonte - Trabalho	1.953.111,77	0,00	1.953.111,77
1.1.1.3.03.1.1.00.00.00	Imposto sobre a Renda - Retido na Fonte - Trabalho - Principal	1.953.111,77	0,00	1.953.111,77
1.1.1.8.00.0.0.00.00.00	Impostos Específicos de Estados/DF Municípios	2.922.532,47	0,00	2.922.532,47
1.1.1.8.01.0.0.00.00.00	Impostos sobre o Patrimônio para Estados/DF/Municípios	984.952,20	0,00	984.952,20
1.1.1.8.01.1.0.00.00.00	Imposto sobre a Propriedade Predial e Territorial Urbana	765.273,02	0,00	765.273,02
1.1.1.8.01.1.1.00.00.00	Imposto sobre a Propriedade Predial e Territorial Urbana - Princ.	541.532,09	0,00	541.532,09
1.1.1.8.01.1.3.00.00.00	Imposto sobre a Propriedade Predial e Territorial Urbana - Div.at	223.740,93	0,00	223.740,93
1.1.1.8.01.4.0.00.00.00	Imposto Transmissão Inter Vivos Bens Imóveis e Direitos	219.679,18	0,00	219.679,18
1.1.1.8.01.4.1.00.00.00	Imposto Transmissão Inter Vivos Bens Imóveis e Direitos - Princ.	219.679,18	0,00	219.679,18
1.1.1.8.02.0.0.00.00.00	Impostos s/ Produção, circulação de Mercadorias e Serviços	1.937.580,27	0,00	1.937.580,27
1.1.1.8.02.3.0.00.00.00	Imposto sobre Serviços de Qualquer Natureza	1.937.580,27	0,00	1.937.580,27
1.1.1.8.02.3.1.00.00.00	Imposto sobre Serviços de Qualquer Natureza - Principal	1.862.214,75	0,00	1.862.214,75
1.1.1.8.02.3.3.00.00.00	Imposto sobre Serviços de Qualquer Natureza - Dívida ativa	75.365,52	0,00	75.365,52
1.1.2.0.00.0.0.00.00.00	Taxas	344.412,75	0,00	344.412,75
1.1.2.2.00.0.0.00.00.00	Taxas pela Prestação de Serviços	344.412,75	0,00	344.412,75
1.1.2.2.01.0.0.00.00.00	Taxas pela Prestação de Serviços	344.412,75	0,00	344.412,75
1.1.2.2.01.1.0.00.00.00	Taxas pela Prestação de Serviços	344.412,75	0,00	344.412,75
1.1.2.2.01.1.1.00.00.00	Taxas pela Prestação de Serviços - Principal	328.686,43	0,00	328.686,43
1.1.2.2.01.1.3.00.00.00	Taxas pela Prestação de Serviços - Dívida ativa	15.726,32	0,00	15.726,32
1.1.3.0.00.0.0.00.00.00	Contribuições de Melhoria	1.095,30	0,00	1.095,30
1.1.3.8.00.0.0.00.00.00	Contribuição de Melhoria - Específica E/M	1.095,30	0,00	1.095,30
1.1.3.8.99.0.0.00.00.00	Outras Contribuições de Melhoria	1.095,30	0,00	1.095,30
1.1.3.8.99.1.0.00.00.00	Outras Contribuições de Melhoria	1.095,30	0,00	1.095,30
1.1.3.8.99.1.1.00.00.00	Outras Contribuições de Melhoria - Principal	1.095,30	0,00	1.095,30

- continua -

- continuação -

1.2.0.0.00.0.0.00.00.00	Contribuições	989.612,31	0,00	989.612,31
1.2.4.0.00.0.0.00.00.00	Contribuição para o Custeio do			
	Serviço de Iluminação Pública	989.612,31	0,00	989.612,31
1.2.4.0.00.1.0.00.00.00	Contribuição Custeio do Serviço de			
	Iluminação Pública	989.612,31	0,00	989.612,31
1.2.4.0.00.1.1.00.00.00	Contribuição Custeio do Serviço de			
	Iluminação Pública - Princ.	989.612,31	0,00	989.612,31
1.3.0.0.00.0.0.00.00.00	Receita Patrimonial	605.227,52	0,00	605.227,52
1.3.2.0.00.0.0.00.00.00	Valores Mobiliários	599.751,02	0,00	599.751,02
1.3.2.1.00.0.0.00.00.00	Juros e Correções Monetárias	599.751,02	0,00	599.751,02
1.3.2.1.00.1.0.00.00.00	Remuneração de Depósitos Bancários	599.751,02	0,00	599.751,02
1.3.2.1.00.1.1.00.00.00	Remuneração de Depósitos Bancários -			
	Principal	599.751,02	0,00	599.751,02
1.3.2.1.00.1.1.10.00.00	Remuneração de Depósitos de Recursos			
	Vinculados - Principal	576.438,65	0,00	576.438,65
1.3.2.1.00.1.1.10.15.00	Rem. Dep. Banc. Rec. Vinc.-FUNDEB -			
	Principal	339.244,73	0,00	339.244,73
1.3.2.1.00.1.1.10.20.00	Rem. Dep. Banc. Rec. Vinc. - SUS -			
	Principal	65.363,32	0,00	65.363,32
1.3.2.1.00.1.1.10.25.00	Rem. Dep. Banc. Rec. Vinc. - FNDE -			
	Principal	1.642,95	0,00	1.642,95
1.3.2.1.00.1.1.10.30.00	Rem. Dep. Banc. Rec. Vinc. - FNAS -			
	Principal	23.485,40	0,00	23.485,40
1.3.2.1.00.1.1.10.90.00	Rem. Dep. Banc. Rec Vinc. - Outros			
	dest. - Principal	146.702,25	0,00	146.702,25
1.3.2.1.00.1.1.10.90.90	Rem. Dep. Banc. Rec Vinc. - Out.			
	destinações - Principal	146.702,25	0,00	146.702,25
1.3.2.1.00.1.1.20.00.00	Rem. de Dep.Banc.de Recur. Não			
	Vinculados - Principal	23.312,37	0,00	23.312,37
1.3.9.0.00.0.0.00.00.00	Demais Receitas Patrimoniais	5.476,50	0,00	5.476,50
1.3.9.0.00.1.0.00.00.00	Demais Receitas Patrimoniais	5.476,50	0,00	5.476,50
1.3.9.0.00.1.1.00.00.00	Demais Receitas Patrimoniais -			
	Principal	5.476,50	0,00	5.476,50
1.6.0.0.00.0.0.00.00.00	Receita de Serviços	29.118,62	0,00	29.118,62
1.6.2.0.00.0.0.00.00.00	Serviços Atividades Referentes à			
	Navegação e ao Transporte	1.095,30	0,00	1.095,30
1.6.2.0.02.0.0.00.00.00	Serviços de Transporte	1.095,30	0,00	1.095,30
1.6.2.0.02.1.0.00.00.00	Serviços de Transporte	1.095,30	0,00	1.095,30
1.6.2.0.02.1.1.00.00.00	Serviços de Transporte - Principal	1.095,30	0,00	1.095,30
1.6.9.0.00.0.0.00.00.00	Outros Serviços	28.023,32	0,00	28.023,32
1.6.9.0.99.0.0.00.00.00	Outros Serviços	28.023,32	0,00	28.023,32
1.6.9.0.99.1.0.00.00.00	Outros Serviços	28.023,32	0,00	28.023,32
1.6.9.0.99.1.1.00.00.00	Outros Serviços - Principal	28.023,32	0,00	28.023,32
1.7.0.0.00.0.0.00.00.00	Transferências Correntes	91.786.911,25	0,00	91.786.911,25
1.7.1.0.00.0.0.00.00.00	Transferências da União e de suas			
	Entidades	50.464.255,41	0,00	50.464.255,41
1.7.1.8.00.0.0.00.00.00	Transferências da União - Específica			
	E/M	50.464.255,41	0,00	50.464.255,41
1.7.1.8.01.0.0.00.00.00	Participação na Receita da União	29.897.798,82	0,00	29.897.798,82
1.7.1.8.01.2.0.00.00.00	Cota-Parte do FPM - Cota Mensal	27.638.571,70	0,00	27.638.571,70
1.7.1.8.01.2.1.00.00.00	Cota-Parte do FPM - Cota Mensal -			
	Principal	27.638.571,70	0,00	27.638.571,70

- continua -

- continuação -

1.7.1.8.01.3.0.00.00.00	Cota-Parte do FPM 1% Cota dezembro	1.128.846,85	0,00	1.128.846,85
1.7.1.8.01.3.1.00.00.00	Cota-Parte do FPM 1% Cota dezembro - Principal	1.128.846,85	0,00	1.128.846,85
1.7.1.8.01.4.0.00.00.00	Cota- Parte do FPM 1% Cota julho	1.128.846,85	0,00	1.128.846,85
1.7.1.8.01.4.1.00.00.00	Cota- Parte do FPM 1% Cota julho - Principal	1.128.846,85	0,00	1.128.846,85
1.7.1.8.01.5.0.00.00.00	Cota-Parte do Imposto Propriedade Territorial Rural	1.533,42	0,00	1.533,42
1.7.1.8.01.5.1.00.00.00	Cota-Parte do Imposto Propriedade Territorial Rural - Princ.	1.533,42	0,00	1.533,42
1.7.1.8.02.0.0.00.00.00	Transf. da Compensação Financ. Exploração de Rec. Naturais	451.379,70	0,00	451.379,70
1.7.1.8.02.5.0.00.00.00	Cota-Parte Royalties Participação Esp.-Lei Nº 9.478/97	105.439,05	0,00	105.439,05
1.7.1.8.02.5.1.00.00.00	Cota-Parte Royalties Participação Esp.-Lei Nº 9.478/97 - Princ.	105.439,05	0,00	105.439,05
1.7.1.8.02.6.0.00.00.00	Cota-Parte do Fundo Especial do Petróleo - FEP	345.940,65	0,00	345.940,65
1.7.1.8.02.6.1.00.00.00	Cota-Parte do Fundo Especial do Petróleo - FEP - Principal	345.940,65	0,00	345.940,65
1.7.1.8.03.0.0.00.00.00	Transferência de Recursos do SUS -Bloco Custeio	10.720.737,59	0,00	10.720.737,59
1.7.1.8.03.1.0.00.00.00	Transferência de Recursos do SUS - Atenção Básica	3.896.144,27	0,00	3.896.144,27
1.7.1.8.03.1.1.00.00.00	Transferência de Recursos do SUS - Atenção Básica - Principal	3.896.144,27	0,00	3.896.144,27
1.7.1.8.03.1.1.10.00.00	Piso de Atenção Básica Fixo (PAB Fixo) - Principal	1.386.549,10	0,00	1.386.549,10
1.7.1.8.03.1.1.30.00.00	Piso de Atenção Básica Variável (PAB Variável) - Principal	1.498.288,25	0,00	1.498.288,25
1.7.1.8.03.1.1.30.10.00	Agentes Comunitários de Saúde - Principal	946.260,34	0,00	946.260,34
1.7.1.8.03.1.1.30.15.00	Saúde Bucal - Principal	552.027,91	0,00	552.027,91
1.7.1.8.03.1.1.90.00.00	Outros Programas Fin. por Transf Fundo a Fundo - Principal	1.011.306,92	0,00	1.011.306,92
1.7.1.8.03.2.0.00.00.00	Transferência de Recursos do SUS -MAC Amb. Hosp	6.502.953,01	0,00	6.502.953,01
1.7.1.8.03.2.1.00.00.00	Transferência de Recursos do SUS -MAC Amb. Hosp - Principal	6.502.953,01	0,00	6.502.953,01
1.7.1.8.03.2.1.10.00.00	Limite Financeiro da MAC Ambulatorial e Hospitalar - Principal	1.438.558,26	0,00	1.438.558,26
1.7.1.8.03.2.1.10.07.00	Atenção de Média e Alta Complexidade - Teto Financeiro - Princ.	1.274.263,26	0,00	1.274.263,26
1.7.1.8.03.2.1.10.21.00	Centro de Especialidades Odontológicas - Principal	54.765,00	0,00	54.765,00
1.7.1.8.03.2.1.10.28.00	Centro de Atenção Psicossocial - Principal	109.530,00	0,00	109.530,00
1.7.1.8.03.2.1.90.00.00	Outros Prog. Fin. por Transferência Fundo a Fundo - Principal	5.064.394,75	0,00	5.064.394,75
1.7.1.8.03.3.0.00.00.00	Transferência de Recursos do SUS - Vigilância em Saúde	279.544,65	0,00	279.544,65
1.7.1.8.03.3.1.00.00.00	Transferência de Recursos do SUS - Vigilância em Saúde - Princ.	279.544,65	0,00	279.544,65
1.7.1.8.03.3.1.10.00.00	Vigilância Epidemiológica e Ambiental em Saúde - Principal	106.620,88	0,00	106.620,88

- continua -

- continuação -

1.7.1.8.03.3.1.20.00.00	Vigilância Sanitária - Principal	151.017,77	0,00	151.017,77
1.7.1.8.03.3.1.90.00.00	Outros Programas Financ. por Transf. Fundo a Fundo - Principal	21.906,00	0,00	21.906,00
1.7.1.8.03.4.0.00.00.00	Transferência Recursos do SUS-Assistência Farmacêutica	42.095,66	0,00	42.095,66
1.7.1.8.03.4.1.00.00.00	Transferência Recursos do SUS-Assistência Farmacêutica - Princ.	42.095,66	0,00	42.095,66
1.7.1.8.05.0.0.00.00.00	Transferência de Rec.Fundo Nac. de Desenv. Educação.-FNDE	3.530.069,41	0,00	3.530.069,41
1.7.1.8.05.1.0.00.00.00	Transferências do Salário-Educação	1.502.981,61	0,00	1.502.981,61
1.7.1.8.05.1.1.00.00.00	Transferências do Salário-Educação - Principal	1.502.981,61	0,00	1.502.981,61
1.7.1.8.05.2.0.00.00.00	Transfer. Diretas do FNDE - PDDE	3.943,08	0,00	3.943,08
1.7.1.8.05.2.1.00.00.00	Transfer. Diretas do FNDE - PDDE - Principal	3.943,08	0,00	3.943,08
1.7.1.8.05.3.0.00.00.00	Transfer. Direta do FNDE-PNAE	628.208,22	0,00	628.208,22
1.7.1.8.05.3.1.00.00.00	Transfer. Direta do FNDE-PNAE - Principal	628.208,22	0,00	628.208,22
1.7.1.8.05.4.0.00.00.00	Tran.Dir.FNDE Ref.ao PNATE	524.350,25	0,00	524.350,25
1.7.1.8.05.4.1.00.00.00	Tran.Dir.FNDE Ref.ao PNATE - Principal	524.350,25	0,00	524.350,25
1.7.1.8.05.9.0.00.00.00	Outras Transf. Dir. Fund. Nacio. Desenvol Educação-FNDE	870.586,25	0,00	870.586,25
1.7.1.8.05.9.1.00.00.00	Outras Transf. Dir. Fund. Nacio. Desenvol Educação-FNDE - Princ.	870.586,25	0,00	870.586,25
1.7.1.8.06.0.0.00.00.00	Transferência Fin ICMS - Desoneração - Lc. Nº 87/96	18.786,28	0,00	18.786,28
1.7.1.8.06.1.0.00.00.00	Transferência Financeira ICMS-Desoneração-Lc. Nº 87/96	18.786,28	0,00	18.786,28
1.7.1.8.06.1.1.00.00.00	Transferência Financeira ICMS-Desoneração-Lc. Nº 87/96 -	18.786,28	0,00	18.786,28
1.7.1.8.10.0.0.00.00.00	Transferências de Convênios com a União e de Suas Entidades	4.619.525,50	0,00	4.619.525,50
1.7.1.8.10.1.0.00.00.00	Transf. Convênios da União p/ o Sist.Único de Saúde-SUS	281.647,63	0,00	281.647,63
1.7.1.8.10.1.1.00.00.00	Transf. Convênios da União p/ o Sist.Único de Saúde-SUS - Princ.	281.647,63	0,00	281.647,63
1.7.1.8.10.2.0.00.00.00	Transf. Convênios União Destinadas Programa de Educação	54.765,00	0,00	54.765,00
1.7.1.8.10.2.1.00.00.00	Transf. Convênios União Destinadas Programa de Educação - Princ.	54.765,00	0,00	54.765,00
1.7.1.8.10.3.0.00.00.00	Transf.de Convênios União Dest. a Prog Assist. Social	281.647,63	0,00	281.647,63
1.7.1.8.10.3.1.00.00.00	Transf.de Convênios União Dest. a Prog Assist. Social - Princ.	281.647,63	0,00	281.647,63
1.7.1.8.10.9.0.00.00.00	Outras Transferências de Convênios da União	4.001.465,24	0,00	4.001.465,24
1.7.1.8.10.9.1.00.00.00	Outras Transferências de Convênios da União - Principal	4.001.465,24	0,00	4.001.465,24
1.7.1.8.12.0.0.00.00.00	Transferências de Recursos do FNAS	987.499,59	0,00	987.499,59
1.7.1.8.12.1.0.00.00.00	Transferências de Recursos do FNAS	987.499,59	0,00	987.499,59
1.7.1.8.12.1.1.00.00.00	Transferências de Recursos do FNAS - Principal	987.499,59	0,00	987.499,59
1.7.1.8.12.1.1.10.00.00	Proteção Social Básica - Principal	220.586,85	0,00	220.586,85

- continua -



- continuação -

1.7.1.8.12.1.1.20.00.00	Gestão do SUAS - Principal	226.793,61	0,00	226.793,61
1.7.1.8.12.1.1.30.00.00	Proteção Social Especial de Média Complexidade - Principal	126.835,74	0,00	126.835,74
1.7.1.8.12.1.1.50.00.00	Gestão do Prog. Bolsa Família e do Cadastro Único - Principal	182.723,42	0,00	182.723,42
1.7.1.8.12.1.1.90.00.00	Outras Transferências do FNAS - Principal	230.559,97	0,00	230.559,97
1.7.1.8.99.0.0.00.00.00	Demais Transferências da União	238.458,52	0,00	238.458,52
1.7.1.8.99.1.0.00.00.00	Outras Transferências da União	238.458,52	0,00	238.458,52
1.7.1.8.99.1.1.00.00.00	Outras Transferências da União	238.458,52	0,00	238.458,52
1.7.1.8.99.1.1.90.00.00	Outras Transferências da União - Principal	238.458,52	0,00	238.458,52
1.7.2.0.00.0.0.00.00.00	Transferências dos Estados	9.234.509,98	0,00	9.234.509,98
1.7.2.8.00.0.0.00.00.00	Transferências da União - Específica E/M	9.234.509,98	0,00	9.234.509,98
1.7.2.8.01.0.0.00.00.00	Participação na Receita dos Estados	8.279.877,75	0,00	8.279.877,75
1.7.2.8.01.1.0.00.00.00	Cota-Parte do ICMS	6.205.334,59	0,00	6.205.334,59
1.7.2.8.01.1.1.00.00.00	Cota-Parte do ICMS - Principal	6.205.334,59	0,00	6.205.334,59
1.7.2.8.01.2.0.00.00.00	Cota-Parte do IPVA	1.982.763,59	0,00	1.982.763,59
1.7.2.8.01.2.1.00.00.00	Cota-Parte do IPVA - Principal	1.982.763,59	0,00	1.982.763,59
1.7.2.8.01.3.0.00.00.00	Cota-Parte do IPI - Municípios	31.496,45	0,00	31.496,45
1.7.2.8.01.3.1.00.00.00	Cota-Parte do IPI - Municípios - Principal	31.496,45	0,00	31.496,45
1.7.2.8.01.4.0.00.00.00	Cota-Parte Contribuição Intervenção Domínio Econômico	60.283,12	0,00	60.283,12
1.7.2.8.01.4.1.00.00.00	Cota-Parte Contribuição Intervenção Domínio Econômico - Princ.	60.283,12	0,00	60.283,12
1.7.2.8.02.0.0.00.00.00	Transferência da Cota-Parte da Compensação Financeira (25%)	30.357,33	0,00	30.357,33
1.7.2.8.02.1.0.00.00.00	Cota-Parte Compensação Financeira Recursos Hídricos	2.974,83	0,00	2.974,83
1.7.2.8.02.1.1.00.00.00	Cota-Parte Compensação Financeira Recursos Hídricos - Princ.	2.974,83	0,00	2.974,83
1.7.2.8.02.9.0.00.00.00	Outras Transf. Decorrentes de Compensações Financeiras	27.382,50	0,00	27.382,50
1.7.2.8.02.9.1.00.00.00	Outras Transf. Decorrentes de Compensações Financeiras - Princ.	27.382,50	0,00	27.382,50
1.7.2.8.07.0.0.00.00.00	Transferências de Estados destinadas à Assistência Social	65.000,00	0,00	65.000,00
1.7.2.8.07.1.0.00.00.00	Transferências Estados destinadas à Assistência Social	65.000,00	0,00	65.000,00
1.7.2.8.07.1.1.00.00.00	Transferências Estados destinadas à Assistência Social - Princ.	65.000,00	0,00	65.000,00
1.7.2.8.10.0.0.00.00.00	Transferências de Convênios-Estados/Dist.Federal e Suas	859.274,90	0,00	859.274,90
1.7.2.8.10.1.0.00.00.00	Transferên.Convênios Estados p/ SUS	54.765,00	0,00	54.765,00
1.7.2.8.10.1.1.00.00.00	Transferên.Convênios Estados p/ SUS - Principal	54.765,00	0,00	54.765,00
1.7.2.8.10.2.0.00.00.00	Transf. Convênio dos Estados Dest. a Programas Educação	535.003,67	0,00	535.003,67
1.7.2.8.10.2.1.00.00.00	Transf. Convênio dos Estados Dest. a Programas Educação - Princ.	535.003,67	0,00	535.003,67

- continua -

- continuação -

1.7.2.8.10.9.0.00.00.00	Outras Transferências de Convênio dos Estados	269.506,23	0,00	269.506,23
1.7.2.8.10.9.1.00.00.00	Outras Transferências de Convênio dos Estados - Principal	269.506,23	0,00	269.506,23
1.7.2.8.10.9.1.30.00.00	Transf. Convênio Estad Prog. Assistência Social - Principal	35.487,72	0,00	35.487,72
1.7.2.8.10.9.1.90.00.00	Outras Transferências de Convênio dos Estados - Principal	234.018,51	0,00	234.018,51
1.7.5.0.00.0.0.00.00.00	Transferências de Outras Instituições Públicas	32.088.145,86	0,00	32.088.145,86
1.7.5.8.00.0.0.00.00.00	Transferências de Outras Instituições Públicas - Específica E/M	32.088.145,86	0,00	32.088.145,86
1.7.5.8.01.0.0.00.00.00	Transf.Recur.do Fundo de Man.Desenv. da Educação Básica - FUNDEB	25.149.055,01	0,00	25.149.055,01
1.7.5.8.01.1.0.00.00.00	Transferências de Recursos do FUNDEB	25.149.055,01	0,00	25.149.055,01
1.7.5.8.01.1.1.00.00.00	Transferências de Recursos do FUNDEB - Principal	25.149.055,01	0,00	25.149.055,01
1.7.5.8.99.0.0.00.00.00	Outras Transferências Multigovernamentais	6.939.090,85	0,00	6.939.090,85
1.7.5.8.99.1.0.00.00.00	Outras Transferências Multigovernamentais	6.939.090,85	0,00	6.939.090,85
1.7.5.8.99.1.1.00.00.00	Outras Transferências Multigovernamentais - Principal	6.939.090,85	0,00	6.939.090,85
1.9.0.0.00.0.0.00.00.00	Outras Receitas Correntes	265.333,67	0,00	265.333,67
1.9.1.0.00.0.0.00.00.00	Multas Administrativas, Contratuais e Judiciais	131.712,55	0,00	131.712,55
1.9.1.0.01.0.0.00.00.00	Multas Previstas em Legislação Específica	131.712,55	0,00	131.712,55
1.9.1.0.01.1.0.00.00.00	Multas Previstas em Legislação Específica	131.712,55	0,00	131.712,55
1.9.1.0.01.1.1.00.00.00	Multas Previstas em Legislação Específica - Principal	131.712,55	0,00	131.712,55
1.9.2.0.00.0.0.00.00.00	Indenizações, Restituições e Ressarcimentos	122.668,12	0,00	122.668,12
1.9.2.1.00.0.0.00.00.00	Indenizações	50.000,00	0,00	50.000,00
1.9.2.1.99.0.0.00.00.00	Outras Indenizações	50.000,00	0,00	50.000,00
1.9.2.1.99.1.0.00.00.00	Outras Indenizações	50.000,00	0,00	50.000,00
1.9.2.1.99.1.1.00.00.00	Outras Indenizações - Principal	50.000,00	0,00	50.000,00
1.9.2.2.00.0.0.00.00.00	Restituições	72.668,12	0,00	72.668,12
1.9.2.2.99.0.0.00.00.00	Outras Restituições	72.668,12	0,00	72.668,12
1.9.2.2.99.1.0.00.00.00	Outras Restituições	72.668,12	0,00	72.668,12
1.9.2.2.99.1.1.00.00.00	Outras Restituições - Principal	72.668,12	0,00	72.668,12
1.9.9.0.00.0.0.00.00.00	Demais Receitas Correntes	10.953,00	0,00	10.953,00
1.9.9.0.99.0.0.00.00.00	Outras Receitas	10.953,00	0,00	10.953,00
1.9.9.0.99.1.0.00.00.00	Outras Receitas - Primárias	5.476,50	0,00	5.476,50
1.9.9.0.99.1.1.00.00.00	Outras Receitas - Primárias - Principal	5.476,50	0,00	5.476,50
1.9.9.0.99.2.0.00.00.00	Outras Receitas - Financeiras	5.476,50	0,00	5.476,50
1.9.9.0.99.2.1.00.00.00	Outras Receitas - Financeiras - Principal	5.476,50	0,00	5.476,50

- continua -


- continuação -

2.0.0.0.00.0.0.00.00.00.00	Receitas de Capital	1.369.351,97	0,00	1.369.351,97
2.2.0.0.00.0.0.00.00.00.00	Alienações de Bens	22.782,24	0,00	22.782,24
2.2.1.0.00.0.0.00.00.00.00	Alienação de Bens Móveis	22.782,24	0,00	22.782,24
2.2.1.3.00.0.0.00.00.00.00	Alienação de Bens Móveis e Semoventes	22.782,24	0,00	22.782,24
2.2.1.3.00.1.0.00.00.00.00	Alienação de Bens Móveis e Semoventes	22.782,24	0,00	22.782,24
2.2.1.3.00.1.1.00.00.00.00	Alienação de Bens Móveis e Semoventes - Principal	22.782,24	0,00	22.782,24
2.4.0.0.00.0.0.00.00.00.00	Transferências de Capital	1.346.569,73	0,00	1.346.569,73
2.4.1.0.00.0.0.00.00.00.00	Transferências da União e de suas Entidades	1.083.787,49	0,00	1.083.787,49
2.4.1.8.00.0.0.00.00.00.00	Transferências da União	1.083.787,49	0,00	1.083.787,49
2.4.1.8.05.0.0.00.00.00.00	Transferências de Recursos Destinados a Programas de Educação	571.372,49	0,00	571.372,49
2.4.1.8.05.1.0.00.00.00.00	Transferências Recursos Destinados Programas de Educação	571.372,49	0,00	571.372,49
2.4.1.8.05.1.1.00.00.00.00	Transferências Recursos Destinados Programas de Educação - Princ.	571.372,49	0,00	571.372,49
2.4.1.8.10.0.0.00.00.00.00	Transferência de Convênios da União e de suas Entidades	512.415,00	0,00	512.415,00
2.4.1.8.10.1.0.00.00.00.00	Transferências Convênio da União Sistema Único de Saúde	50.000,00	0,00	50.000,00
2.4.1.8.10.1.1.00.00.00.00	Transferências Convênio da União Sistema Único de Saúde - Princ.	50.000,00	0,00	50.000,00
2.4.1.8.10.2.0.00.00.00.00	Transferência Convênio União Destinadas Prog.de Educação	254.765,00	0,00	254.765,00
2.4.1.8.10.2.1.00.00.00.00	Transferência Convênio União Destinadas Prog.de Educação - Princ.	254.765,00	0,00	254.765,00
2.4.1.8.10.9.0.00.00.00.00	Outras Transferências de Convênio da União	207.650,00	0,00	207.650,00
2.4.1.8.10.9.1.00.00.00.00	Outras Transferências de Convênio da União - Principal	207.650,00	0,00	207.650,00
2.4.2.0.00.0.0.00.00.00.00	Transferências Estados e do Distrito Federal e de suas Entidades	262.782,24	0,00	262.782,24
2.4.2.8.00.0.0.00.00.00.00	Transferências Estados, Distrito Federal, e de suas Entidades	262.782,24	0,00	262.782,24
2.4.2.8.10.0.0.00.00.00.00	Transferências Convênio Estados,Distr.Feder.Suas Entidades	262.782,24	0,00	262.782,24
2.4.2.8.10.1.0.00.00.00.00	Transferências Convênio Estados para SUS	20.000,00	0,00	20.000,00
2.4.2.8.10.1.1.00.00.00.00	Transferências Convênio Estados para SUS - Principal	20.000,00	0,00	20.000,00
2.4.2.8.10.2.0.00.00.00.00	Transferências Convênio Estados Destin. Prog.de Educação	222.782,24	0,00	222.782,24
2.4.2.8.10.2.1.00.00.00.00	Transferências Convênio Estados Destin. Prog.de Educação - Princ.	222.782,24	0,00	222.782,24
2.4.2.8.10.9.0.00.00.00.00	Outras Transferências de Convênio dos Estados	20.000,00	0,00	20.000,00
2.4.2.8.10.9.1.00.00.00.00	Outras Transferências de Convênio dos Estados - Principal	20.000,00	0,00	20.000,00

- continua -

- continuação -

900.0.0.0.00.0.0.00.00.00.00	Deduções de Receita	-7.627.235,95	0,00	-7.627.235,95
950.0.0.0.00.0.0.00.00.00.00	Deduções do FUNDEB	-7.627.235,95	0,00	-7.627.235,95
951.0.0.0.00.0.0.00.00.00.00	Receitas Correntes	-7.627.235,95	0,00	-7.627.235,95
951.7.0.0.00.0.0.00.00.00.00	Transferências Correntes	-7.627.235,95	0,00	-7.627.235,95
951.7.1.0.00.0.0.00.00.00.00	Transferências da União e de suas Entidades	-5.983.317,02	0,00	-5.983.317,02
951.7.1.8.00.0.0.00.00.00.00	Transferências da União - Específica E/M	-5.983.317,02	0,00	-5.983.317,02
951.7.1.8.01.0.0.00.00.00.00	Participação na Receita da União	-5.979.559,76	0,00	-5.979.559,76
951.7.1.8.01.2.0.00.00.00.00	Cota-Parte do FPM - Cota Mensal	-5.979.253,08	0,00	-5.979.253,08
951.7.1.8.01.2.1.00.00.00.00	Cota-Parte do FPM - Cota Mensal - Principal	-5.979.253,08	0,00	-5.979.253,08
951.7.1.8.01.5.0.00.00.00.00	Cota-Parte do Imposto Propriedade Territorial Rural	-306,68	0,00	-306,68
951.7.1.8.01.5.1.00.00.00.00	Cota-Parte do Imposto Propriedade Territorial Rural - Princ.	-306,68	0,00	-306,68
951.7.1.8.06.0.0.00.00.00.00	Transferência Fin ICMS - Desoneração - Lc. Nº 87/96	-3.757,26	0,00	-3.757,26
951.7.1.8.06.1.0.00.00.00.00	Transferência Financeira ICMS-Desoneração-Lc. Nº 87/96	-3.757,26	0,00	-3.757,26
951.7.1.8.06.1.1.00.00.00.00	Transferência Financeira ICMS-Desoneração-Lc. Nº 87/96 -	-3.757,26	0,00	-3.757,26
951.7.2.0.00.0.0.00.00.00.00	Transferências dos Estados	-1.643.918,93	0,00	-1.643.918,93
951.7.2.8.00.0.0.00.00.00.00	Transferências da União - Específica E/M	-1.643.918,93	0,00	-1.643.918,93
951.7.2.8.01.0.0.00.00.00.00	Participação na Receita dos Estados	-1.643.918,93	0,00	-1.643.918,93
951.7.2.8.01.1.0.00.00.00.00	Cota-Parte do ICMS	-1.241.066,92	0,00	-1.241.066,92
951.7.2.8.01.1.1.00.00.00.00	Cota-Parte do ICMS - Principal	-1.241.066,92	0,00	-1.241.066,92
951.7.2.8.01.2.0.00.00.00.00	Cota-Parte do IPVA	-396.552,72	0,00	-396.552,72
951.7.2.8.01.2.1.00.00.00.00	Cota-Parte do IPVA - Principal	-396.552,72	0,00	-396.552,72
951.7.2.8.01.3.0.00.00.00.00	Cota-Parte do IPI - Municípios	-6.299,29	0,00	-6.299,29
951.7.2.8.01.3.1.00.00.00.00	Cota-Parte do IPI - Municípios - Principal	-6.299,29	0,00	-6.299,29
	<b>TOTAL GERAL</b>	<b>92.639.471,68</b>	<b>0,00</b>	<b>92.639.471,68</b>



ESTADO DO CEARÁ  
PREFEITURA MUNICIPAL DE GUARACIABA DO NORTE  
AV. MONSENHOR FURTADO, 55 - CENTRO - CNPJ. Nº 07.568.205/0001-31

DECRETO Nº 032/2018

DE 20 DE DEZEMBRO DE 2018.

**Aprova para o exercício financeiro de 2019, o Quadro de Detalhamento da Despesa - QDD e estabelece as Fontes de Recursos.**

**O PREFEITO DO MUNICÍPIO DE GUARACIABA DO NORTE, ESTADO DO CEARÁ,** no uso de suas atribuições legais e tendo em vista o disposto nos artigos 75 a 80 da Lei Federal n.º 4.320, de 17 de março de 1964, e art. 9º da Lei 1.271/2018 (LOA/2019).

**DECRETA:**

**Art. 1º.** Fica aprovado o Quadro do Detalhamento da Despesa - QDD da LOA (Lei Orçamentária Anual), para o exercício financeiro de 2019, referente as despesas do Município de GUARACIABA DO NORTE, Estado do Ceará, tudo na conformidade dos anexos do detalhamento, parte integrante deste Decreto.

**Art. 2º.** Ficam estabelecidas as Fontes de Recursos para o exercício financeiro de 2019, na conformidade dos códigos abaixo:

- 1001000000 – Recursos Ordinários;**
- 1111000000 – Receita de Impostos e Transferências – Educação;**
- 1112000000 – Transferências do FUNDEB 60%;**
- 1113000000 – Transferências do FUNDEB 40%;**
- 1114000000 – Transferências do FUNDEB 60% - complementação;**
- 1115000000 – Transferências do FUNDEB 40% - complementação;**
- 1120000000 – Transferências do Salário-Educação;**
- 1121000000 – Transferência de Recurso do PDDE;**
- 1122000000 – Transferência de Recurso do PNAE;**
- 1123000000 – Transferência de Recurso do PNATE;**
- 1124000000 – Outras Transferências do FNDE;**
- 1125000001 – Transferência de convênio-União/Educação;**
- 1125000002 – Transferência de convênio-Estado/Educação;**
- 1140000000 – Royalty do Petróleo à Educação;**
- 1211000000 – Receita de Imposto e Transferências – Saúde;**
- 1212000000 – Transferência SUS de Governo Municipal;**



ESTADO DO CEARÁ

PREFEITURA MUNICIPAL DE GUARACIABA DO NORTE

AV. MONSENHOR FURTADO, 55 - CENTRO - CNPJ. Nº 07.568.205/0001-31

- 1214000000 – Transferência SUS bloco custeio;
- 1220000001 – Transferência de convênio-União/Saúde;
- 1220000002 – Transferência de convênio-Estados/Saúde;
- 1240000000 – Royalty do Petróleo à Saúde;
- 1311000000 – Transferência de Recurso do FNAS;
- 1312000001 – Transferência de Convênio-União Assistência Social;
- 1312000002 – Transferência de convênio-Estados/Assistência Social;
- 1390000001 – Outras Receitas à Assistência Social – FEAS;
- 1510000000 – Outros Convênios da União;
- 1520000000 – Outros Convênios do Estado;
- 1610000000 – CIDE;
- 1620000000 – Contribuição de Iluminação Pública;
- 1930000000 – Alienação de bem/Ativo.

**Art. 3º.** A identificação dos recursos se processará quando da emissão da Nota de Empenho.

**Art. 4º.** Este Decreto entrará em vigor no dia 1º de janeiro de 2019, revogadas as disposições em contrário.

Paço da Prefeitura Municipal de GUARACIABA DO NORTE - Estado do Ceará, aos 20 (vinte) dias do mês de dezembro do ano de dois mil e dezoito (2018).

  
Antonio Adail Machado Castro  
Prefeito Municipal

ÓRGÃO.....: 02 Gabinete do Prefeito  
 UNIDADE ORÇAMENTÁRIA.: 0202 Gabinete do Prefeito

DETALHAMENTO  
 DA DESPESA

CÓDIGO	E S P E C I F I C A Ç Ã O	DESDOBRAMENTO	ELEMENTO	CAT. ECONÔMICA
04 122 0002 2.002	Gerenciamento e Manutenção do Gabinete do Prefeito Assegurar as Atividades Gerais do Gabinete do Prefeito, Compreendendo a Assistência ao Chefe do Poder Executivo nos Assuntos de Natureza Administrativas, Técnicas, Jurídica, Representação Política e Social, Comunicação e Demais Ações Deste Município.			
3.0.00.00.00	Despesas correntes			748.881,02
3.1.00.00.00	Pessoal e encargos sociais		555.544,92	
3.1.90.00.00	Aplicações diretas	555.544,92		
3.1.90.04.00	Contratação por tempo determinado	2.190,60		
		Fonte 1001000000	2.190,60	
3.1.90.11.00	Vencimentos e vant. fixas pessoal civil	422.785,80		
		Fonte 1001000000	422.785,80	
3.1.90.13.00	Obrigações patronais	109.757,82		
		Fonte 1001000000	109.757,82	
3.1.90.92.00	Despesas de exercícios anteriores	16.429,50		
		Fonte 1001000000	16.429,50	
3.1.90.94.00	Indenizações e restituições trabalhistas	2.190,60		
		Fonte 1001000000	2.190,60	
3.1.90.96.00	Ressarcimento de desp. de pessoal requis	2.190,60		
		Fonte 1001000000	2.190,60	
3.3.00.00.00	Outras despesas correntes		193.336,10	
3.3.50.00.00	Transf. a inst. priv. sem fins lucrativo	17.569,00		
3.3.50.41.00	Contribuições	17.569,00		
		Fonte 1001000000	17.569,00	
3.3.90.00.00	Aplicações diretas	175.767,10		
3.3.90.14.00	Diárias - civil	5.968,00		
		Fonte 1001000000	5.968,00	
3.3.90.30.00	Material de consumo	59.944,00		
		Fonte 1001000000	59.944,00	
3.3.90.33.00	Passagens e despesas com locomoção	3.947,00		
		Fonte 1001000000	3.947,00	
3.3.90.36.00	Outros serv. de terceiros pessoa física	17.569,00		
		Fonte 1001000000	17.569,00	
3.3.90.39.00	Outros serv. de terc. pessoa jurídica	83.771,10		
		Fonte 1001000000	83.771,10	
3.3.90.92.00	Despesas de exercícios anteriores	4.568,00		
		Fonte 1001000000	4.568,00	
4.0.00.00.00	Despesas de capital			8.683,64
4.4.00.00.00	Investimentos		8.683,64	
4.4.90.00.00	Aplicações diretas	8.683,64		
4.4.90.52.00	Equipamentos e material permanente	8.683,64		
		Fonte 1001000000	8.683,64	

- continua -

- continuação -

		TOTAL DA ATIVIDADE	-	-	757.564,66
04 122 0002 2.003	Gerenciamento e Manutenção da Ouvidoria Municipal Assegurar Recursos Necessários para a Ouvidoria Municipal.				
3.0.00.00.00	Despesas correntes				43.812,00
3.3.00.00.00	Outras despesas correntes			43.812,00	
3.3.90.00.00	Aplicações diretas		43.812,00		
3.3.90.30.00	Material de consumo		10.953,00		
		Fonte 1001000000	10.953,00		
3.3.90.36.00	Outros serv. de terceiros pessoa física		10.953,00		
		Fonte 1001000000	10.953,00		
3.3.90.39.00	Outros serv. de terc. pessoa jurídica		21.906,00		
		Fonte 1001000000	21.906,00		
4.0.00.00.00	Despesas de capital				13.143,60
4.4.00.00.00	Investimentos			13.143,60	
4.4.90.00.00	Aplicações diretas		13.143,60		
4.4.90.52.00	Equipamentos e material permanente		13.143,60		
		Fonte 1001000000	13.143,60		
		TOTAL DA ATIVIDADE	-	-	56.955,60
04 124 0002 2.004	Gerenciamento e Manutenção das Atividades da Controladoria Municipal Assegurar o Funcionamento das Ações do Controle Interno Viabilizando Estruturação e Potencialização dos Serviços.				
3.0.00.00.00	Despesas correntes				81.052,20
3.1.00.00.00	Pessoal e encargos sociais			58.050,90	
3.1.90.00.00	Aplicações diretas		58.050,90		
3.1.90.11.00	Vencimentos e vant. fixas pessoal civil		58.050,90		
		Fonte 1001000000	58.050,90		
3.3.00.00.00	Outras despesas correntes			23.001,30	
3.3.90.00.00	Aplicações diretas		23.001,30		
3.3.90.30.00	Material de consumo		5.476,50		
		Fonte 1001000000	5.476,50		
3.3.90.35.00	Serviços de consultoria		2.190,60		
		Fonte 1001000000	2.190,60		
3.3.90.36.00	Outros serv. de terceiros pessoa física		3.285,90		
		Fonte 1001000000	3.285,90		
3.3.90.39.00	Outros serv. de terc. pessoa jurídica		12.048,30		
		Fonte 1001000000	12.048,30		
4.0.00.00.00	Despesas de capital				5.476,50
4.4.00.00.00	Investimentos			5.476,50	
4.4.90.00.00	Aplicações diretas		5.476,50		
4.4.90.52.00	Equipamentos e material permanente		5.476,50		
		Fonte 1001000000	5.476,50		
		TOTAL DA ATIVIDADE	-	-	86.528,70

- continua -



- continuação -

---

TOTAL DA UNIDADE ORÇAMENTÁRIA

| 901.048,96

---

ÓRGÃO.....: 03 Secretaria de Governo  
 UNIDADE ORÇAMENTÁRIA.: 0303 Secretaria de Governo

DETALHAMENTO  
 DA DESPESA

CÓDIGO	E S P E C I F I C A Ç Ã O	DESDOBRAMENTO	ELEMENTO	CAT. ECONÔMICA
02 122 0022 2.005	Gerenciamento e Manutenção das Políticas na Segurança Pública Assegurar Recursos para Manutenção das Políticas na Segurança Pública do Município de Guaraciaba do Norte.			
3.0.00.00.00	Despesas correntes			65.717,00
3.3.00.00.00	Outras despesas correntes		65.717,00	
3.3.90.00.00	Aplicações diretas	65.717,00		
3.3.90.30.00	Material de consumo	27.381,50		
		Fonte 1001000000	27.381,50	
3.3.90.36.00	Outros serv. de terceiros pessoa física	10.953,00		
		Fonte 1001000000	10.953,00	
3.3.90.39.00	Outros serv. de terc. pessoa jurídica	27.382,50		
		Fonte 1001000000	27.382,50	
4.0.00.00.00	Despesas de capital			25.410,96
4.4.00.00.00	Investimentos		25.410,96	
4.4.90.00.00	Aplicações diretas	25.410,96		
4.4.90.52.00	Equipamentos e material permanente	25.410,96		
		Fonte 1001000000	25.410,96	
	TOTAL DA ATIVIDADE	-	-	91.127,96
03 092 0006 2.006	Gerenciamento e Manutenção da Procuradoria Geral do Município Assegurar o Pagamento de Setenças Judiciais, Precatórios Requisição de Pequeno Valor-Rpv e Rocessos com Transito e Julgado de Execução, Vinculados a Administração Municipal.			
3.0.00.00.00	Despesas correntes			85.194,79
3.1.00.00.00	Pessoal e encargos sociais		71.194,50	
3.1.90.00.00	Aplicações diretas	71.194,50		
3.1.90.91.00	Sentenças judiciais	71.194,50		
		Fonte 1001000000	71.194,50	
3.3.00.00.00	Outras despesas correntes		14.000,29	
3.3.90.00.00	Aplicações diretas	14.000,29		
3.3.90.91.00	Sentenças judiciais	14.000,29		
		Fonte 1001000000	14.000,29	
4.0.00.00.00	Despesas de capital			2.935,40
4.4.00.00.00	Investimentos		2.935,40	
4.4.90.00.00	Aplicações diretas	2.935,40		
4.4.90.91.00	Sentenças judiciais	2.935,40		
		Fonte 1001000000	2.935,40	

- continua -

- continuação -

		TOTAL DA ATIVIDADE	-	-	88.130,19
04 122 0002 2.007	Gerenciamento e Manutenção da Secretaria de Governo	Assegurar o Funcionamento das Atividades da Secretaria Municipal de Governo Garantindo as Ações de Gestão, Controle e Avaliação Gerencial a Nível de Administração Superior.			
3.0.00.00.00	Despesas correntes				233.258,52
3.1.00.00.00	Pessoal e encargos sociais			153.889,65	
3.1.90.00.00	Aplicações diretas		153.889,65		
3.1.90.04.00	Contratação por tempo determinado		10.953,00		
		Fonte 1001000000	10.953,00		
3.1.90.11.00	Vencimentos e vant. fixas pessoal civil		109.530,00		
		Fonte 1001000000	109.530,00		
3.1.90.92.00	Despesas de exercícios anteriores		31.216,05		
		Fonte 1001000000	31.216,05		
3.1.90.94.00	Indenizações e restituições trabalhistas		2.190,60		
		Fonte 1001000000	2.190,60		
3.3.00.00.00	Outras despesas correntes			79.368,87	
3.3.90.00.00	Aplicações diretas		79.368,87		
3.3.90.14.00	Diárias - civil		1.116,29		
		Fonte 1001000000	1.116,29		
3.3.90.30.00	Material de consumo		34.786,29		
		Fonte 1001000000	34.786,29		
3.3.90.35.00	Serviços de consultoria		547,65		
		Fonte 1001000000	547,65		
3.3.90.36.00	Outros serv. de terceiros pessoa física		3.462,24		
		Fonte 1001000000	3.462,24		
3.3.90.39.00	Outros serv. de terc. pessoa jurídica		38.361,10		
		Fonte 1001000000	38.361,10		
3.3.90.92.00	Despesas de exercícios anteriores		1.095,30		
		Fonte 1001000000	1.095,30		
4.0.00.00.00	Despesas de capital				10.953,00
4.4.00.00.00	Investimentos			10.953,00	
4.4.90.00.00	Aplicações diretas		10.953,00		
4.4.90.52.00	Equipamentos e material permanente		10.953,00		
		Fonte 1001000000	10.953,00		
		TOTAL DA ATIVIDADE	-	-	244.211,52
06 122 0022 2.008	Gerenciamento e Manutenção da Guarda Municipal	Garantir o Funcionamento das Ações da Guarda Municipal no Âmbito do Município de Guaraciaba do Norte, Resguardando a Defesa Social e Cidadania e Vigilância do Patrimônio Público.			
3.0.00.00.00	Despesas correntes				240.746,94
3.1.00.00.00	Pessoal e encargos sociais			123.440,31	
3.1.90.00.00	Aplicações diretas		123.440,31		
3.1.90.04.00	Contratação por tempo determinado		1.095,30		
		Fonte 1001000000	1.095,30		
3.1.90.11.00	Vencimentos e vant. fixas pessoal civil		120.154,41		
		Fonte 1001000000	120.154,41		

- continua -

- continuação -

3.1.90.92.00	Despesas de exercícios anteriores		2.190,60		
		Fonte 1001000000	2.190,60		
3.3.00.00.00	Outras despesas correntes			117.306,63	
3.3.90.00.00	Aplicações diretas		117.306,63		
3.3.90.14.00	Diárias - civil		1.095,30		
		Fonte 1001000000	1.095,30		
3.3.90.30.00	Material de consumo		76.671,00		
		Fonte 1001000000	76.671,00		
3.3.90.36.00	Outros serv. de terceiros pessoa física		10.953,00		
		Fonte 1001000000	10.953,00		
3.3.90.39.00	Outros serv. de terc. pessoa jurídica		28.587,33		
		Fonte 1001000000	28.587,33		
4.0.00.00.00	Despesas de capital				5.476,50
4.4.00.00.00	Investimentos			5.476,50	
4.4.90.00.00	Aplicações diretas		5.476,50		
4.4.90.52.00	Equipamentos e material permanente		5.476,50		
		Fonte 1001000000	5.476,50		
	TOTAL DA ATIVIDADE		-	-	246.223,44
26 782 0046 2.009	Garantir Ações e Atividades do Trânsito no Município				
	Garantir o Funcionamento das Ações do Departamento de Trânsito no Âmbito do Município de Guaraciaba do Norte.				
3.0.00.00.00	Despesas correntes				380.726,28
3.1.00.00.00	Pessoal e encargos sociais			328.590,00	
3.1.90.00.00	Aplicações diretas		328.590,00		
3.1.90.04.00	Contratação por tempo determinado		60.241,50		
		Fonte 1001000000	60.241,50		
3.1.90.11.00	Vencimentos e vant. fixas pessoal civil		262.872,00		
		Fonte 1001000000	262.872,00		
3.1.90.92.00	Despesas de exercícios anteriores		5.476,50		
		Fonte 1001000000	5.476,50		
3.3.00.00.00	Outras despesas correntes			52.136,28	
3.3.90.00.00	Aplicações diretas		52.136,28		
3.3.90.14.00	Diárias - civil		1.095,30		
		Fonte 1001000000	1.095,30		
3.3.90.30.00	Material de consumo		36.035,37		
		Fonte 1001000000	36.035,37		
3.3.90.36.00	Outros serv. de terceiros pessoa física		2.957,31		
		Fonte 1001000000	2.957,31		
3.3.90.39.00	Outros serv. de terc. pessoa jurídica		12.048,30		
		Fonte 1001000000	12.048,30		
4.0.00.00.00	Despesas de capital				8.214,75
4.4.00.00.00	Investimentos			8.214,75	
4.4.90.00.00	Aplicações diretas		8.214,75		
4.4.90.52.00	Equipamentos e material permanente		8.214,75		
		Fonte 1001000000	8.214,75		
	TOTAL DA ATIVIDADE		-	-	388.941,03

- continua -

- continuação -

---

TOTAL DA UNIDADE ORÇAMENTÁRIA

| 1.058.634,14

---

ÓRGÃO.....: 04 Sec. de Planejamento, Administração e Fi  
 UNIDADE ORÇAMENTÁRIA.: 0404 Secretaria de Planejamento, Administraçã

DETALHAMENTO  
 DA DESPESA

CÓDIGO	E S P E C I F I C A Ç Ã O	DESDOBRAMENTO	ELEMENTO	CAT. ECONÔMICA
04 122 0002 2.010	Gerenciamento e Manutenção da Secretaria de Planejamento, Administ. e finanças			
	Assegurar as Atividades de Manutenção do Funcionamento da Secretaria Municipal de Planejamento, Administração e Finanças, Compreendendo Serviços de Gestão dos Recursos Municipais, Atividades e Ações de Implantação do Pccs da Administração Direta.			
3.0.00.00.00	Despesas correntes			2.747.096,36
3.1.00.00.00	Pessoal e encargos sociais		779.888,40	
3.1.90.00.00	Aplicações diretas	779.888,40		
3.1.90.04.00	Contratação por tempo determinado	1.095,30		
	Fonte 1001000000	1.095,30		
3.1.90.11.00	Vencimentos e vant. fixas pessoal civil	657.180,00		
	Fonte 1001000000	657.180,00		
3.1.90.16.00	Outras desp. variáveis pessoal civil	547,65		
	Fonte 1001000000	547,65		
3.1.90.91.00	Sentenças judiciais	48.302,73		
	Fonte 1001000000	48.302,73		
3.1.90.92.00	Despesas de exercícios anteriores	3.081,98		
	Fonte 1001000000	3.081,98		
3.1.90.94.00	Indenizações e restituições trabalhistas	14.056,15		
	Fonte 1001000000	14.056,15		
3.1.90.96.00	Ressarcimento de desp. de pessoal requis	55.624,59		
	Fonte 1001000000	55.624,59		
3.3.00.00.00	Outras despesas correntes		1.967.207,96	
3.3.90.00.00	Aplicações diretas	1.967.207,96		
3.3.90.14.00	Diárias - civil	58.708,08		
	Fonte 1001000000	58.708,08		
3.3.90.30.00	Material de consumo	123.276,35		
	Fonte 1001000000	123.276,35		
3.3.90.31.00	Premiações cult.art.cient.desp.e outras	1.095,30		
	Fonte 1001000000	1.095,30		
3.3.90.33.00	Passagens e despesas com locomoção	3.285,90		
	Fonte 1001000000	3.285,90		
3.3.90.35.00	Serviços de consultoria	2.190,60		
	Fonte 1001000000	2.190,60		
3.3.90.36.00	Outros serv. de terceiros pessoa física	99.575,15		
	Fonte 1001000000	99.575,15		
3.3.90.39.00	Outros serv. de terc. pessoa jurídica	579.964,09		
	Fonte 1001000000	579.964,09		
3.3.90.40.00	Serv. tecnologia informação/comunic.- PJ	50.000,00		
	Fonte 1001000000	50.000,00		

- continua -

- continuação -

3.3.90.47.00	Obrigações tributárias e contributivas	607.180,00		
	Fonte 1001000000	607.180,00		
3.3.90.91.00	Sentenças judiciais	335.435,13		
	Fonte 1001000000	335.435,13		
3.3.90.92.00	Despesas de exercícios anteriores	51.260,04		
	Fonte 1001000000	51.260,04		
3.3.90.93.00	Indenizações e restituições	55.237,32		
	Fonte 1001000000	55.237,32		
4.0.00.00.00	Despesas de capital			124.027,39
4.4.00.00.00	Investimentos		77.367,61	
4.4.90.00.00	Aplicações diretas	77.367,61		
4.4.90.52.00	Equipamentos e material permanente	77.367,61		
	Fonte 1001000000	77.367,61		
4.5.00.00.00	Inversões financeiras		46.659,78	
4.5.90.00.00	Aplicações diretas	46.659,78		
4.5.90.61.00	Aquisição de imóveis	46.659,78		
	Fonte 1001000000	46.659,78		
	TOTAL DA ATIVIDADE	-	-	2.871.123,75
04 122 0009 2.011	Gestão da Administração Fiscal e Tributária Assegurar Recurso Necessários para a Manutenção da Administração Fiscal e Tributário de nosso município			
3.0.00.00.00	Despesas correntes			49.288,50
3.3.00.00.00	Outras despesas correntes		49.288,50	
3.3.90.00.00	Aplicações diretas	49.288,50		
3.3.90.30.00	Material de consumo	10.953,00		
	Fonte 1001000000	10.953,00		
3.3.90.36.00	Outros serv. de terceiros pessoa física	10.953,00		
	Fonte 1001000000	10.953,00		
3.3.90.39.00	Outros serv. de terc. pessoa jurídica	27.382,50		
	Fonte 1001000000	27.382,50		
4.0.00.00.00	Despesas de capital			7.667,10
4.4.00.00.00	Investimentos		7.667,10	
4.4.90.00.00	Aplicações diretas	7.667,10		
4.4.90.52.00	Equipamentos e material permanente	7.667,10		
	Fonte 1001000000	7.667,10		
	TOTAL DA ATIVIDADE	-	-	56.955,60
28 843 0045 2.012	Serviço da Dívida Interna Parcelamentos Assegurar o Pagamento do Parcelamento do INSS e Demais Contribuições Sociais.			
4.0.00.00.00	Despesas de capital			618.057,66
4.6.00.00.00	Amortização da dívida		618.057,66	
4.6.90.00.00	Aplicações diretas	618.057,66		
4.6.90.71.00	Principal da dívida contratual resgatado	618.057,66		
	Fonte 1001000000	618.057,66		
	TOTAL DA ATIVIDADE	-	-	618.057,66
28 846 0044 2.013	Encargos Tributários e Contributivos Viabilizar e Garantir o Pagamento de Obrigações Patronais Vinculados aos Órgãos da Gestão das Políticas Públicas do Município.			

- continua -

- continuação -

3.0.00.00.00	Despesas correntes			628.702,20
3.1.00.00.00	Pessoal e encargos sociais		613.368,00	
3.1.90.00.00	Aplicações diretas		613.368,00	
3.1.90.13.00	Obrigações patronais		602.415,00	
		Fonte 1001000000	602.415,00	
3.1.90.92.00	Despesas de exercícios anteriores		10.953,00	
		Fonte 1001000000	10.953,00	
3.3.00.00.00	Outras despesas correntes			15.334,20
3.3.90.00.00	Aplicações diretas		15.334,20	
3.3.90.13.00	Obrigações patronais		15.334,20	
		Fonte 1001000000	15.334,20	
	TOTAL DA ATIVIDADE		-	628.702,20

---

TOTAL DA UNIDADE ORÇAMENTÁRIA | 4.174.839,21

---



ÓRGÃO.....: 09 Secretaria da Cultura e Juventude  
 UNIDADE ORÇAMENTÁRIA.: 0909 Secretaria da Cultura e Juventude

DETALHAMENTO  
 DA DESPESA

CÓDIGO	E S P E C I F I C A Ç Ã O	DESDOBRAMENTO	ELEMENTO	CAT. ECONÔMICA
13 392 0002 2.065	Manutencao das Atividades da Sec. de Cultura e Juventude Garantir o Pleno Funcionamento das Atividades da Secretaria Municipal da Cultura e Juventude Visando Implementar Ações de Apoio ao Desenvolvimento da Cultura e Juventude no Município Financiados com Recursos Proprios.			
3.0.00.00.00	Despesas correntes			692.400,57
3.1.00.00.00	Pessoal e encargos sociais		359.806,05	
3.1.90.00.00	Aplicações diretas	359.806,05		
3.1.90.04.00	Contratação por tempo determinado	3.285,90		
	Fonte 1001000000	3.285,90		
3.1.90.11.00	Vencimentos e vant. fixas pessoal civil	328.590,00		
	Fonte 1001000000	328.590,00		
3.1.90.92.00	Despesas de exercícios anteriores	27.382,50		
	Fonte 1001000000	27.382,50		
3.1.90.94.00	Indenizações e restituições trabalhistas	547,65		
	Fonte 1001000000	547,65		
3.3.00.00.00	Outras despesas correntes		332.594,52	
3.3.50.00.00	Transf. a inst. priv. sem fins lucrativo	25.625,64		
3.3.50.41.00	Contribuições	25.077,99		
	Fonte 1001000000	25.077,99		
3.3.50.43.00	Subvenções sociais	547,65		
	Fonte 1001000000	547,65		
3.3.90.00.00	Aplicações diretas	306.968,88		
3.3.90.14.00	Diárias - civil	8.762,40		
	Fonte 1001000000	8.762,40		
3.3.90.30.00	Material de consumo	131.129,32		
	Fonte 1001000000	131.129,32		
3.3.90.31.00	Premiações cult.art.cient.desp.e outras	5.914,62		
	Fonte 1001000000	5.914,62		
3.3.90.36.00	Outros serv. de terceiros pessoa física	79.234,00		
	Fonte 1001000000	79.234,00		
3.3.90.39.00	Outros serv. de terc. pessoa jurídica	79.737,94		
	Fonte 1001000000	79.737,94		
3.3.90.91.00	Sentenças judiciais	1.095,30		
	Fonte 1001000000	1.095,30		
3.3.90.92.00	Despesas de exercícios anteriores	547,65		
	Fonte 1001000000	547,65		
3.3.90.93.00	Indenizações e restituições	547,65		
	Fonte 1001000000	547,65		

- continua -

- continuação -

4.0.00.00.00	Despesas de capital			29.573,10
4.4.00.00.00	Investimentos		29.573,10	
4.4.90.00.00	Aplicações diretas	29.573,10		
4.4.90.52.00	Equipamentos e material permanente	29.573,10		
		Fonte 1001000000	29.573,10	
	TOTAL DA ATIVIDADE	-	-	721.973,67
13 392 0012 1.031	Construção e Reforma de Espaços Culturais			
	Assegurar a Manutenção e Construção de Áreas e			
	Espaços Culturais, Compreendendo Bibliotecas			
	Públicas, Teatros, Museus e Espaços para Ações			
	Culturais, Através de Recursos Próprios, Convênios			
	com Órgãos Estaduais, Federais e Pac 2.			
4.0.00.00.00	Despesas de capital			39.868,92
4.4.00.00.00	Investimentos		39.868,92	
4.4.90.00.00	Aplicações diretas	39.868,92		
4.4.90.51.00	Obras e instalações	39.868,92		
		Fonte 1001000000	39.868,92	
	TOTAL DO PROJETO	-	-	39.868,92
13 392 0019 2.066	Ações das Atividades Culturais,			
	Folclóricas e Entretenimento			
	Assegurar as Atividades das Ações Voltadas para o			
	Desenvolvimento e Difusão Cultural, Proporcionando o			
	Desempenho da Cultura do Município, com Promoção e			
	Apoio de Eventos Comemorativos e Festivos do			
	Calendário Municipal e Ações Diversas de Caráter			
	Cultura			
3.0.00.00.00	Despesas correntes			288.118,67
3.3.00.00.00	Outras despesas correntes		288.118,67	
3.3.50.00.00	Transf. a inst. priv. sem fins lucrativo	3.285,90		
3.3.50.41.00	Contribuições	1.095,30		
		Fonte 1001000000	1.095,30	
3.3.50.43.00	Subvenções sociais	2.190,60		
		Fonte 1001000000	2.190,60	
3.3.90.00.00	Aplicações diretas	284.832,77		
3.3.90.30.00	Material de consumo	5.476,50		
		Fonte 1001000000	5.476,50	
3.3.90.36.00	Outros serv. de terceiros pessoa física	65.718,00		
		Fonte 1001000000	65.718,00	
3.3.90.39.00	Outros serv. de terc. pessoa jurídica	213.638,27		
		Fonte 1001000000	213.638,27	
4.0.00.00.00	Despesas de capital			3.285,90
4.4.00.00.00	Investimentos		3.285,90	
4.4.90.00.00	Aplicações diretas	3.285,90		
4.4.90.52.00	Equipamentos e material permanente	3.285,90		
		Fonte 1001000000	3.285,90	
	TOTAL DA ATIVIDADE	-	-	291.404,57

- continua -

- continuação -

---

TOTAL DA UNIDADE ORÇAMENTÁRIA

| 1.053.247,16

---

ÓRGÃO.....: 14 Secretaria de Relações Institucionais  
 UNIDADE ORÇAMENTÁRIA.: 1414 Secretaria de Relações Institucionais

DETALHAMENTO  
 DA DESPESA

CÓDIGO	E S P E C I F I C A Ç Ã O	DESDOBRAMENTO	ELEMENTO	CAT. ECONÔMICA
04 122 0035 2.077	Manutencao das Atividades da Sec. de Relacoes Institucionais			
	Garantir a Gestao da Secretaria de Relacoes Institucionais no Ambito dos Programas do Governo Assegurando o Funcionamento das Acoes Junto ao Municipio de Guaraciaba do Norte.			
3.0.00.00.00	Despesas correntes			185.749,08
3.1.00.00.00	Pessoal e encargos sociais		102.520,08	
3.1.90.00.00	Aplicações diretas	102.520,08		
3.1.90.04.00	Contratação por tempo determinado	16.429,50		
	Fonte 1001000000	16.429,50		
3.1.90.11.00	Vencimentos e vant. fixas pessoal civil	65.718,00		
	Fonte 1001000000	65.718,00		
3.1.90.13.00	Obrigações patronais	13.800,78		
	Fonte 1001000000	13.800,78		
3.1.90.92.00	Despesas de exercícios anteriores	6.571,80		
	Fonte 1001000000	6.571,80		
3.3.00.00.00	Outras despesas correntes		83.229,00	
3.3.50.00.00	Transf. a inst. priv. sem fins lucrativo	530,00		
3.3.50.41.00	Contribuições	530,00		
	Fonte 1001000000	530,00		
3.3.90.00.00	Aplicações diretas	82.699,00		
3.3.90.14.00	Diárias - civil	5.301,00		
	Fonte 1001000000	5.301,00		
3.3.90.30.00	Material de consumo	23.856,00		
	Fonte 1001000000	23.856,00		
3.3.90.33.00	Passagens e despesas com locomoção	13.253,00		
	Fonte 1001000000	13.253,00		
3.3.90.35.00	Serviços de consultoria	530,00		
	Fonte 1001000000	530,00		
3.3.90.36.00	Outros serv. de terceiros pessoa física	7.951,00		
	Fonte 1001000000	7.951,00		
3.3.90.39.00	Outros serv. de terc. pessoa jurídica	31.808,00		
	Fonte 1001000000	31.808,00		
4.0.00.00.00	Despesas de capital			10.639,10
4.4.00.00.00	Investimentos		10.639,10	
4.4.90.00.00	Aplicações diretas	10.639,10		
4.4.90.52.00	Equipamentos e material permanente	10.639,10		
	Fonte 1001000000	10.639,10		
	TOTAL DA ATIVIDADE	-	-	196.388,18

- continua -

- continuação -

---

TOTAL DA UNIDADE ORÇAMENTÁRIA

| 196.388,18

---

ÓRGÃO.....: 99 Reserva de Contingencia  
 UNIDADE ORÇAMENTÁRIA.: 9999 Reserva de Contingencia

DETALHAMENTO  
 DA DESPESA

CÓDIGO	E S P E C I F I C A Ç Ã O	DESDOBRAMENTO	ELEMENTO	CAT. ECONÔMICA
99 999 0047 2.078	Reserva de Contingencia para Abertura de Creditos Adicionais Suplementares ou Especiais, Correspondentes a Despesas com Pessoal, Encargos e Pagamento da Divida Alem de Outras Despesas.			
9.0.00.00.00	Reserva de contingência			915.619,92
9.9.00.00.00	Reserva de contingência		915.619,92	
9.9.99.00.00	Reserva de contingência	915.619,92		
9.9.99.99.00	Reserva de contingência	915.619,92		
		Fonte 1001000000		
	TOTAL DA ATIVIDADE	-	-	915.619,92
TOTAL DA UNIDADE ORÇAMENTÁRIA				915.619,92

Governo Municipal de Guaraciaba do Norte  
 Câmara Municipal de Guaraciaba do Norte

ORÇAMENTO PROGRAMA PARA 2019  
 Em R\$ 1,00

ÓRGÃO.....: 01 Câmara Municipal de Guaraciaba do Norte  
 UNIDADE ORÇAMENTÁRIA.: 0101 Câmara Municipal de Guaraciaba do Norte

DETALHAMENTO  
 DA DESPESA

CÓDIGO	E S P E C I F I C A Ç Ã O	DESDOBRAMENTO	ELEMENTO	CAT. ECONÔMICA
01 031 0001 2.001	Funcionamento do Poder Legislativo Municipal Assegurar o Pleno Exercício das Funções Legislativas e Fiscalizadoras da Câmara Municipal, Garantindo os Princípios da Soberania Popular no Âmbito do Município de Guaraciaba do Norte.			
3.0.00.00.00	Despesas correntes			3.047.900,00
3.1.00.00.00	Pessoal e encargos sociais		2.179.900,00	
3.1.90.00.00	Aplicações diretas	2.179.900,00		
3.1.90.04.00	Contratação por tempo determinado	154.300,00		
		Fonte 1001000000	154.300,00	
3.1.90.11.00	Vencimentos e vant. fixas pessoal civil	1.662.600,00		
		Fonte 1001000000	1.662.600,00	
3.1.90.13.00	Obrigações patronais	340.000,00		
		Fonte 1001000000	340.000,00	
3.1.90.16.00	Outras desp. variáveis pessoal civil	8.000,00		
		Fonte 1001000000	8.000,00	
3.1.90.91.00	Sentenças judiciais	1.000,00		
		Fonte 1001000000	1.000,00	
3.1.90.92.00	Despesas de exercícios anteriores	12.000,00		
		Fonte 1001000000	12.000,00	
3.1.90.96.00	Ressarcimento de desp. de pessoal requis	2.000,00		
		Fonte 1001000000	2.000,00	
3.3.00.00.00	Outras despesas correntes		868.000,00	
3.3.50.00.00	Transf. a inst. priv. sem fins lucrativo	10.000,00		
3.3.50.41.00	Contribuições	10.000,00		
		Fonte 1001000000	10.000,00	
3.3.90.00.00	Aplicações diretas	858.000,00		
3.3.90.04.00	Contratação por tempo determinado	20.000,00		
		Fonte 1001000000	20.000,00	
3.3.90.13.00	Obrigações patronais	2.000,00		
		Fonte 1001000000	2.000,00	
3.3.90.14.00	Diárias - civil	85.000,00		
		Fonte 1001000000	85.000,00	
3.3.90.30.00	Material de consumo	100.000,00		
		Fonte 1001000000	100.000,00	
3.3.90.33.00	Passagens e despesas com locomoção	15.000,00		
		Fonte 1001000000	15.000,00	
3.3.90.35.00	Serviços de consultoria	40.000,00		
		Fonte 1001000000	40.000,00	
3.3.90.36.00	Outros serv. de terceiros pessoa física	40.000,00		
		Fonte 1001000000	40.000,00	
3.3.90.39.00	Outros serv. de terc. pessoa jurídica	550.000,00		
		Fonte 1001000000	550.000,00	

- continua -

- continuação -

3.3.90.91.00	Sentenças judiciais		2.000,00		
		Fonte 1001000000	2.000,00		
3.3.90.92.00	Despesas de exercícios anteriores		2.000,00		
		Fonte 1001000000	2.000,00		
3.3.90.93.00	Indenizações e restituições		2.000,00		
		Fonte 1001000000	2.000,00		
4.0.00.00.00	Despesas de capital				100.000,00
4.4.00.00.00	Investimentos			100.000,00	
4.4.90.00.00	Aplicações diretas		100.000,00		
4.4.90.51.00	Obras e instalações		60.000,00		
		Fonte 1001000000	60.000,00		
4.4.90.52.00	Equipamentos e material permanente		40.000,00		
		Fonte 1001000000	40.000,00		
	TOTAL DA ATIVIDADE		-	-	3.147.900,00

---

TOTAL DA UNIDADE ORÇAMENTÁRIA | 3.147.900,00

---



Governo Municipal de Guaraciaba do Norte  
 Fundo Mun. dos Direitos da Criança e Adolescente

ORÇAMENTO PROGRAMA PARA 2019  
 Em R\$ 1,00

ÓRGÃO.....: 11 Fundo Mun.dos Dir.da Crian.e Adolescente  
 UNIDADE ORÇAMENTÁRIA.: 1111 Fundo dos Direitos da Criança e do Adole

DETALHAMENTO  
 DA DESPESA

CÓDIGO	E S P E C I F I C A Ç Ã O	DESDOBRAMENTO	ELEMENTO	CAT. ECONÔMICA
08 243 0038 2.072	Gerenciamento e Manutenção do Fundo Municipal dos Dir.da Cria. e do Adolescente Assegurar Recursos necessarios para a manutenção aos atendimento a Criança e ao Adolescente			
3.0.00.00.00	Despesas correntes			44.130,74
3.3.00.00.00	Outras despesas correntes		44.130,74	
3.3.90.00.00	Aplicações diretas	44.130,74		
3.3.90.30.00	Material de consumo	43.812,00		
		Fonte 1001000000	43.812,00	
3.3.90.36.00	Outros serv. de terceiros pessoa física	159,37		
		Fonte 1001000000	159,37	
3.3.90.39.00	Outros serv. de terc. pessoa jurídica	159,37		
		Fonte 1001000000	159,37	
	TOTAL DA ATIVIDADE	-	-	44.130,74
08 243 0038 2.073	Manutencao das Atividades do Atendimento a Crianca e Adolesec Assegurar Atividades para Atender Crianças e Adolescente Buscando Implementar Ações de Melhoria das Condições Existentes e em Risco Social Atraves de Programas e Projetos Vinculados ao FNAS e Demais Recursos do Governo Federal, Estadual e Municipal.			
3.0.00.00.00	Despesas correntes			278.118,58
3.1.00.00.00	Pessoal e encargos sociais		51.391,48	
3.1.90.00.00	Aplicações diretas	51.391,48		
3.1.90.04.00	Contratação por tempo determinado	16.429,50		
		Fonte 1001000000	16.429,50	
3.1.90.11.00	Vencimentos e vant. fixas pessoal civil	21.906,00		
		Fonte 1001000000	21.906,00	
3.1.90.13.00	obrigações patronais	13.055,98		
		Fonte 1001000000	13.055,98	
3.3.00.00.00	Outras despesas correntes		226.727,10	
3.3.50.00.00	Transf. a inst. priv. sem fins lucrativo	43.812,00		
3.3.50.41.00	Contribuições	43.812,00		
		Fonte 1001000000	43.812,00	
3.3.90.00.00	Aplicações diretas	182.915,10		
3.3.90.04.00	Contratação por tempo determinado	54.765,00		
		Fonte 1001000000	54.765,00	
3.3.90.30.00	Material de consumo	54.765,00		
		Fonte 1001000000	54.765,00	
3.3.90.33.00	Passagens e despesas com locomoção	2.190,60		
		Fonte 1001000000	2.190,60	

- continua -

- continuação -

3.3.90.36.00	Outros serv. de terceiros pessoa física		16.429,50		
		Fonte 1001000000	16.429,50		
3.3.90.39.00	Outros serv. de terc. pessoa jurídica		54.765,00		
		Fonte 1001000000	54.765,00		
4.0.00.00.00	Despesas de capital				32.859,00
4.4.00.00.00	Investimentos			32.859,00	
4.4.90.00.00	Aplicações diretas		32.859,00		
4.4.90.52.00	Equipamentos e material permanente		32.859,00		
		Fonte 1001000000	32.859,00		
	TOTAL DA ATIVIDADE		-	-	310.977,58

---

TOTAL DA UNIDADE ORÇAMENTÁRIA | 355.108,32

---

ÓRGÃO.....: 07 Secretaria de Assistência Social  
UNIDADE ORÇAMENTÁRIA.: 0707 Fundo Municipal de Assistência Social

DETALHAMENTO  
DA DESPESA

CÓDIGO	E S P E C I F I C A Ç Ã O	DESDOBRAMENTO	ELEMENTO	CAT. ECONÔMICA
08 122 0002 2.035	Gerenciamento e Manut. da Secretaria Municipal de Assistência Social/FMAS Garantir o Funcionamento das Atividades da Secretaria, Visando o Desempenho de Suas Ações, Inclusive Manter e Fortalecer o Funcionamento dos Programas Sociais do Governo em Parceria com o Município Visando a Melhoria do Perfil Social da População de Baixa			
3.0.00.00.00	Despesas correntes			1.612.869,15
3.1.00.00.00	Pessoal e encargos sociais		615.843,83	
3.1.90.00.00	Aplicações diretas	615.843,83		
3.1.90.04.00	Contratação por tempo determinado	85.263,63		
		Fonte 1001000000	85.263,63	
3.1.90.11.00	Vencimentos e vant. fixas pessoal civil	396.498,60		
		Fonte 1001000000	396.498,60	
3.1.90.13.00	Obrigações patronais	65.718,00		
		Fonte 1001000000	65.718,00	
3.1.90.91.00	Sentenças judiciais	50.838,80		
		Fonte 1001000000	50.838,80	
3.1.90.92.00	Despesas de exercícios anteriores	10.953,00		
		Fonte 1001000000	10.953,00	
3.1.90.94.00	Indenizações e restituições trabalhistas	5.476,50		
		Fonte 1001000000	5.476,50	
3.1.90.96.00	Ressarcimento de desp. de pessoal requis	1.095,30		
		Fonte 1001000000	1.095,30	
3.3.00.00.00	Outras despesas correntes		997.025,32	
3.3.50.00.00	Transf. a inst. priv. sem fins lucrativo	13.143,60		
3.3.50.41.00	Contribuições	12.048,30		
		Fonte 1001000000	12.048,30	
3.3.50.43.00	Subvenções sociais	1.095,30		
		Fonte 1001000000	1.095,30	
3.3.90.00.00	Aplicações diretas	983.881,72		
3.3.90.13.00	Obrigações patronais	43.812,00		
		Fonte 1001000000	43.812,00	
3.3.90.14.00	Diárias - civil	1.437,63		
		Fonte 1001000000	1.437,63	
3.3.90.30.00	Material de consumo	187.913,86		
		Fonte 1001000000	187.913,86	
3.3.90.31.00	Premiações cult.art.cient.desp.e outras	1.095,30		
		Fonte 1001000000	1.095,30	
3.3.90.32.00	Material, bem ou serv. p/ dist. gratuita	35.925,84		
		Fonte 1001000000	35.925,84	
3.3.90.33.00	Passagens e despesas com locomoção	7.886,16		
		Fonte 1001000000	7.886,16	

- continua -

- continuação -

3.3.90.35.00	Serviços de consultoria		1.095,30		
		Fonte 1001000000	1.095,30		
3.3.90.36.00	Outros serv. de terceiros pessoa física		97.291,03		
		Fonte 1001000000	97.291,03		
3.3.90.39.00	Outros serv. de terc. pessoa jurídica		543.900,37		
		Fonte 1001000000	543.900,37		
3.3.90.40.00	Serv. tecnologia informação/comunic.- PJ		28.000,00		
		Fonte 1001000000	28.000,00		
3.3.90.91.00	Sentenças judiciais		25.666,53		
		Fonte 1001000000	25.666,53		
3.3.90.92.00	Despesas de exercícios anteriores		4.381,20		
		Fonte 1001000000	4.381,20		
3.3.90.93.00	Indenizações e restituições		5.476,50		
		Fonte 1001000000	5.476,50		
4.0.00.00.00	Despesas de capital				49.836,15
4.4.00.00.00	Investimentos			49.836,15	
4.4.90.00.00	Aplicações diretas		49.836,15		
4.4.90.52.00	Equipamentos e material permanente		49.836,15		
		Fonte 1001000000	49.836,15		
	TOTAL DA ATIVIDADE		-	-	1.662.705,30
08 241 0037 2.036	Gerenciamento e Manutenção das Políticas de Proteção ao Idoso				
	Assegurar recursos necessários manutenção das políticas de Proteção ao Idoso				
3.0.00.00.00	Despesas correntes				56.517,48
3.3.00.00.00	Outras despesas correntes			56.517,48	
3.3.90.00.00	Aplicações diretas		56.517,48		
3.3.90.30.00	Material de consumo		16.429,50		
		Fonte 1001000000	16.429,50		
3.3.90.36.00	Outros serv. de terceiros pessoa física		10.953,00		
		Fonte 1001000000	10.953,00		
3.3.90.39.00	Outros serv. de terc. pessoa jurídica		29.134,98		
		Fonte 1001000000	29.134,98		
	TOTAL DA ATIVIDADE		-	-	56.517,48
08 242 0036 2.037	Gestão e Apoio aos Projetos de Acesso e inclusão Social dos Deficientes				
	Assegurar recursos necessários para apoiar aos projetos de Acesso e inclusão Social dos Deficientes junto a associações e entidades sem fim lucrativos.				
3.0.00.00.00	Despesas correntes				34.173,36
3.3.00.00.00	Outras despesas correntes			34.173,36	
3.3.50.00.00	Transf. a inst. priv. sem fins lucrativo		16.429,50		
3.3.50.41.00	Contribuições		16.429,50		
		Fonte 1001000000	16.429,50		
3.3.90.00.00	Aplicações diretas		17.743,86		
3.3.90.32.00	Material, bem ou serv. p/ dist. gratuita		6.790,86		
		Fonte 1001000000	6.790,86		
3.3.90.36.00	Outros serv. de terceiros pessoa física		5.476,50		
		Fonte 1001000000	5.476,50		
3.3.90.39.00	Outros serv. de terc. pessoa jurídica		5.476,50		
		Fonte 1001000000	5.476,50		

- continua -

- continuação -

		TOTAL DA ATIVIDADE	-	-	34.173,36
08 243 0038 1.022	Programa Criança Feliz	Assegurar recursos necessários para o Programa Criança Feliz			
3.0.00.00.00	Despesas correntes				37.886,67
3.3.00.00.00	Outras despesas correntes			37.886,67	
3.3.90.00.00	Aplicações diretas		37.886,67		
3.3.90.30.00	Material de consumo		12.709,00		
		Fonte 1001000000	12.709,00		
3.3.90.36.00	Outros serv. de terceiros pessoa física		1.081,07		
		Fonte 1001000000	1.081,07		
3.3.90.39.00	Outros serv. de terc. pessoa jurídica		24.096,60		
		Fonte 1001000000	24.096,60		
		TOTAL DO PROJETO	-	-	37.886,67
08 243 0038 2.038	Programa Infancia no Suas	Assegurar recursos necessários para o Programa Infancia no Suas			
3.0.00.00.00	Despesas correntes				51.483,15
3.1.00.00.00	Pessoal e encargos sociais			27.382,50	
3.1.90.00.00	Aplicações diretas		27.382,50		
3.1.90.04.00	Contratação por tempo determinado		10.953,00		
		Fonte 1001000000	10.953,00		
3.1.90.11.00	Vencimentos e vant. fixas pessoal civil		16.429,50		
		Fonte 1001000000	16.429,50		
3.3.00.00.00	Outras despesas correntes			24.100,65	
3.3.90.00.00	Aplicações diretas		24.100,65		
3.3.90.14.00	Diárias - civil		1.099,35		
		Fonte 1001000000	1.099,35		
3.3.90.33.00	Passagens e despesas com locomoção		1.095,30		
		Fonte 1001000000	1.095,30		
3.3.90.36.00	Outros serv. de terceiros pessoa física		5.476,50		
		Fonte 1001000000	5.476,50		
3.3.90.39.00	Outros serv. de terc. pessoa jurídica		16.429,50		
		Fonte 1001000000	16.429,50		
		TOTAL DA ATIVIDADE	-	-	51.483,15
08 243 0038 2.039	Programa AEPETI	Assegurar recursos necessários para manter o programa AEPETI			
3.0.00.00.00	Despesas correntes				69.868,52
3.1.00.00.00	Pessoal e encargos sociais			21.906,00	
3.1.90.00.00	Aplicações diretas		21.906,00		
3.1.90.04.00	Contratação por tempo determinado		21.906,00		
		Fonte 1001000000	21.906,00		
3.3.00.00.00	Outras despesas correntes			47.962,52	
3.3.90.00.00	Aplicações diretas		47.962,52		
3.3.90.14.00	Diárias - civil		879,48		
		Fonte 1001000000	879,48		
3.3.90.30.00	Material de consumo		7.433,18		
		Fonte 1001000000	7.433,18		

- continua -

- continuação -

3.3.90.33.00	Passagens e despesas com locomoção		2.190,60		
		Fonte 1001000000	2.190,60		
3.3.90.36.00	Outros serv. de terceiros pessoa física		10.953,00		
		Fonte 1001000000	10.953,00		
3.3.90.39.00	Outros serv. de terc. pessoa jurídica		26.506,26		
		Fonte 1001000000	26.506,26		
	TOTAL DA ATIVIDADE		-	-	69.868,52
08 244 0031 1.023	Construção, Ampliação e Reforma da Infra Estrutura a Rede Física da Assit. Social Garantir a Construção, Ampliação e Melhoria da Rede Física da Assistência Social, Visando Melhorar o Desempenho das Funções da Assistência Social Deste Município, Atraves de Recursos Proprios, Programas e Conveniados.				
3.0.00.00.00	Despesas correntes				3.285,90
3.3.00.00.00	Outras despesas correntes			3.285,90	
3.3.90.00.00	Aplicações diretas		3.285,90		
3.3.90.39.00	Outros serv. de terc. pessoa jurídica		3.285,90		
		Fonte 1001000000	3.285,90		
4.0.00.00.00	Despesas de capital				202.893,37
4.4.00.00.00	Investimentos			202.893,37	
4.4.90.00.00	Aplicações diretas		202.893,37		
4.4.90.51.00	Obras e instalações		191.940,37		
		Fonte 1001000000	191.940,37		
4.4.90.61.00	Aquisição de imóveis		10.953,00		
		Fonte 1001000000	10.953,00		
	TOTAL DO PROJETO		-	-	206.179,27
08 244 0031 1.024	Gerenciamento e Manutenção de políticas para as Mulheres Assegurar recursos necessarios para manutenção das políticas para as mulheres				
3.0.00.00.00	Despesas correntes				36.495,40
3.3.00.00.00	Outras despesas correntes			36.495,40	
3.3.50.00.00	Transf. a inst. priv. sem fins lucrativo		10.953,00		
3.3.50.41.00	Contribuições		10.953,00		
		Fonte 1001000000	10.953,00		
3.3.90.00.00	Aplicações diretas		25.542,40		
3.3.90.30.00	Material de consumo		7.667,10		
		Fonte 1001000000	7.667,10		
3.3.90.36.00	Outros serv. de terceiros pessoa física		6.922,30		
		Fonte 1001000000	6.922,30		
3.3.90.39.00	Outros serv. de terc. pessoa jurídica		10.953,00		
		Fonte 1001000000	10.953,00		
	TOTAL DO PROJETO		-	-	36.495,40
08 244 0031 2.040	Gestão descentralizada do Programa Bolsa Família - IGD PBF Assegurar o Funcionamento e Desenvolvimento de Ações Vinculadas ao Igd, Programa Bolsa Família e Manutencao das Atividades do Cadunico Atraves de				

- continua -

- continuação -

	Recursos do FNAS e Proprios do Municipio.			
3.0.00.00.00	Despesas correntes			257.456,93
3.1.00.00.00	Pessoal e encargos sociais		145.674,90	
3.1.90.00.00	Aplicações diretas	145.674,90		
3.1.90.04.00	Contratação por tempo determinado	54.765,00		
		Fonte 1001000000	54.765,00	
3.1.90.11.00	Vencimentos e vant. fixas pessoal civil	54.765,00		
		Fonte 1001000000	54.765,00	
3.1.90.13.00	Obrigações patronais	36.144,90		
		Fonte 1001000000	36.144,90	
3.3.00.00.00	Outras despesas correntes		111.782,03	
3.3.90.00.00	Aplicações diretas	111.782,03		
3.3.90.14.00	Diárias - civil	2.282,27		
		Fonte 1001000000	2.282,27	
3.3.90.30.00	Material de consumo	46.728,12		
		Fonte 1001000000	46.728,12	
3.3.90.36.00	Outros serv. de terceiros pessoa física	55.860,30		
		Fonte 1001000000	55.860,30	
3.3.90.39.00	Outros serv. de terc. pessoa jurídica	5.816,04		
		Fonte 1001000000	5.816,04	
3.3.90.92.00	Despesas de exercícios anteriores	1.095,30		
		Fonte 1001000000	1.095,30	
4.0.00.00.00	Despesas de capital			54.926,01
4.4.00.00.00	Investimentos		54.926,01	
4.4.90.00.00	Aplicações diretas	54.926,01		
4.4.90.52.00	Equipamentos e material permanente	54.926,01		
		Fonte 1001000000	54.926,01	
	TOTAL DA ATIVIDADE	-	-	312.382,94
08 244 0031 2.041	Gerenciamento e Manutenção da Rede Suas/ IGD Suas Garantir as Ações Voltadas para o Apoio a Gestao dos Serviços de Assistencia Social Atraves do Igd/Suas.			
3.0.00.00.00	Despesas correntes			50.743,55
3.3.00.00.00	Outras despesas correntes		50.743,55	
3.3.90.00.00	Aplicações diretas	50.743,55		
3.3.90.30.00	Material de consumo	1.257,35		
		Fonte 1001000000	1.257,35	
3.3.90.36.00	Outros serv. de terceiros pessoa física	16.429,50		
		Fonte 1001000000	16.429,50	
3.3.90.39.00	Outros serv. de terc. pessoa jurídica	33.056,70		
		Fonte 1001000000	33.056,70	
4.0.00.00.00	Despesas de capital			4.474,30
4.4.00.00.00	Investimentos		4.474,30	
4.4.90.00.00	Aplicações diretas	4.474,30		
4.4.90.52.00	Equipamentos e material permanente	4.474,30		
		Fonte 1001000000	4.474,30	
	TOTAL DA ATIVIDADE	-	-	55.217,85
08 244 0031 2.042	Gerenciamento e Manutenção do Conselho Tutelar Assegurar recursos necessários para manutenção do conselho tutelar deste municipio, para melhorar a estrutura logistica do conselho.			

- continua -

- continuação -

3.0.00.00.00	Despesas correntes			473.771,61
3.1.00.00.00	Pessoal e encargos sociais		153.848,03	
3.1.90.00.00	Aplicações diretas	153.848,03		
3.1.90.11.00	Vencimentos e vant. fixas pessoal civil	131.942,03		
		Fonte 1001000000	131.942,03	
3.1.90.13.00	Obrigações patronais	21.906,00		
		Fonte 1001000000	21.906,00	
3.3.00.00.00	Outras despesas correntes		319.923,58	
3.3.90.00.00	Aplicações diretas	319.923,58		
3.3.90.14.00	Diárias - civil	2.325,57		
		Fonte 1001000000	2.325,57	
3.3.90.30.00	Material de consumo	181.624,00		
		Fonte 1001000000	181.624,00	
3.3.90.33.00	Passagens e despesas com locomoção	27.274,00		
		Fonte 1001000000	27.274,00	
3.3.90.36.00	Outros serv. de terceiros pessoa física	90.812,00		
		Fonte 1001000000	90.812,00	
3.3.90.39.00	Outros serv. de terc. pessoa jurídica	17.888,01		
		Fonte 1001000000	17.888,01	
4.0.00.00.00	Despesas de capital			38.470,48
4.4.00.00.00	Investimentos		38.470,48	
4.4.90.00.00	Aplicações diretas	38.470,48		
4.4.90.52.00	Equipamentos e material permanente	38.470,48		
		Fonte 1001000000	38.470,48	
	TOTAL DA ATIVIDADE	-	-	512.242,09
08 244 0031 2.043	Fortalecimento do Controle Social Atraves dos Conselhos Assegurar o Funcionamento dos Conselhos Municipais de Controle Social Vinculados a Assistencia Social Atraves de Recursos Proprios e Programa Especiais do FNAS			
3.0.00.00.00	Despesas correntes			27.382,50
3.3.00.00.00	Outras despesas correntes		27.382,50	
3.3.90.00.00	Aplicações diretas	27.382,50		
3.3.90.30.00	Material de consumo	10.953,00		
		Fonte 1001000000	10.953,00	
3.3.90.36.00	Outros serv. de terceiros pessoa física	5.476,50		
		Fonte 1001000000	5.476,50	
3.3.90.39.00	Outros serv. de terc. pessoa jurídica	5.476,50		
		Fonte 1001000000	5.476,50	
3.3.90.48.00	Outros aux. finan. a pessoas físicas	5.476,50		
		Fonte 1001000000	5.476,50	
4.0.00.00.00	Despesas de capital			5.476,50
4.4.00.00.00	Investimentos		5.476,50	
4.4.90.00.00	Aplicações diretas	5.476,50		
4.4.90.52.00	Equipamentos e material permanente	5.476,50		
		Fonte 1001000000	5.476,50	
	TOTAL DA ATIVIDADE	-	-	32.859,00
08 244 0032 2.044	Gerencimanento e Manutenção dos Serviços de Conviv.e Fortalec de Vinculo - SCFV Assegurar a Manutenção e Funcionamento das Ações de			

- continua -



- continuação -

	Assistencia as Estrutura Necessaria para o Atendimento Assistencial em Grupos, Atraves dos Programas Voltados ao Apoio e Atendimento, Inclusive Atraves dos Serviços de Convivencia e Fortalecimento de Vinculo - SCFV			
3.0.00.00.00	Despesas correntes			333.044,71
3.1.00.00.00	Pessoal e encargos sociais		208.107,00	
3.1.90.00.00	Aplicações diretas	208.107,00		
3.1.90.04.00	Contratação por tempo determinado	54.765,00		
		Fonte 1001000000	54.765,00	
3.1.90.11.00	Vencimentos e vant. fixas pessoal civil	109.530,00		
		Fonte 1001000000	109.530,00	
3.1.90.13.00	Obrigações patronais	43.812,00		
		Fonte 1001000000	43.812,00	
3.3.00.00.00	Outras despesas correntes		124.937,71	
3.3.90.00.00	Aplicações diretas	124.937,71		
3.3.90.30.00	Material de consumo	67.854,33		
		Fonte 1001000000	67.854,33	
3.3.90.36.00	Outros serv. de terceiros pessoa física	43.631,28		
		Fonte 1001000000	43.631,28	
3.3.90.39.00	Outros serv. de terc. pessoa jurídica	13.452,10		
		Fonte 1001000000	13.452,10	
	TOTAL DA ATIVIDADE	-	-	333.044,71
08 244 0032 2.045	Gestão do Programa de Atendimento Integrado a Família-PAIF/FEDERAL/ESTADUAL/MUNIC Garantir o Funcionamento e Desenvolvimento Social e Proteção as Famílias em Dificuldade Social Atraves das Atividades do Cras/PAIF Assegurando as Famílias Ações de Carater Continuado com Finalidade de Fortalecer a Função Protetiva.			
3.0.00.00.00	Despesas correntes			211.511,62
3.1.00.00.00	Pessoal e encargos sociais		76.649,09	
3.1.90.00.00	Aplicações diretas	76.649,09		
3.1.90.04.00	Contratação por tempo determinado	21.884,09		
		Fonte 1001000000	21.884,09	
3.1.90.11.00	Vencimentos e vant. fixas pessoal civil	54.765,00		
		Fonte 1001000000	54.765,00	
3.3.00.00.00	Outras despesas correntes		134.862,53	
3.3.90.00.00	Aplicações diretas	134.862,53		
3.3.90.14.00	Diárias - civil	2.190,60		
		Fonte 1001000000	2.190,60	
3.3.90.30.00	Material de consumo	38.476,13		
		Fonte 1001000000	38.476,13	
3.3.90.33.00	Passagens e despesas com locomoção	1.095,30		
		Fonte 1001000000	1.095,30	
3.3.90.36.00	Outros serv. de terceiros pessoa física	55.860,30		
		Fonte 1001000000	55.860,30	
3.3.90.39.00	Outros serv. de terc. pessoa jurídica	37.240,20		
		Fonte 1001000000	37.240,20	
	TOTAL DA ATIVIDADE	-	-	211.511,62
08 244 0033 2.046	Gestão do Serv. de Prot. e Atendimento Espec. Famílias e Individuos/PAEFI/CREAS			

- continua -

- continuação -

	Garantir as Atividades das Ações de Proteção Social Especial, Compreendendo Serviços de Apoio, Orientação e Acompanhamento a Famílias em Situação de Ameaça ou Violação de Direitos, Assegurando Atendimentos Individuais, Visitas Domiciliares e Institucional			
3.0.00.00.00	Despesas correntes			40.836,61
3.1.00.00.00	Pessoal e encargos sociais		4.381,20	
3.1.90.00.00	Aplicações diretas	4.381,20		
3.1.90.04.00	Contratação por tempo determinado	2.190,60		
		Fonte 1001000000	2.190,60	
3.1.90.13.00	Obrigações patronais	2.190,60		
		Fonte 1001000000	2.190,60	
3.3.00.00.00	Outras despesas correntes		36.455,41	
3.3.90.00.00	Aplicações diretas	36.455,41		
3.3.90.04.00	Contratação por tempo determinado	2.190,60		
		Fonte 1001000000	2.190,60	
3.3.90.30.00	Material de consumo	13.782,70		
		Fonte 1001000000	13.782,70	
3.3.90.36.00	Outros serv. de terceiros pessoa física	1.642,95		
		Fonte 1001000000	1.642,95	
3.3.90.39.00	Outros serv. de terc. pessoa jurídica	18.839,16		
		Fonte 1001000000	18.839,16	
4.0.00.00.00	Despesas de capital			5.476,50
4.4.00.00.00	Investimentos		5.476,50	
4.4.90.00.00	Aplicações diretas	5.476,50		
4.4.90.52.00	Equipamentos e material permanente	5.476,50		
		Fonte 1001000000	5.476,50	
	TOTAL DA ATIVIDADE	-	-	46.313,11
08 244 0034 2.047	Gerenciamento Manutenção dos Benefícios Eventuais/ESTADUAL/MUNICIPAL			
	Assegurar as Atividades dos Benefícios Eventuais a População de Baixa Renda Proporcionando a Assistência Social a Pessoas em Risco Social, Através de Benefícios de Caráter Suplementar e Provisório Quando de Situações de Morte, Nascimento, Calamidade Pública			
3.0.00.00.00	Despesas correntes			90.423,85
3.3.00.00.00	Outras despesas correntes		90.423,85	
3.3.90.00.00	Aplicações diretas	90.423,85		
3.3.90.30.00	Material de consumo	21.906,00		
		Fonte 1001000000	21.906,00	
3.3.90.32.00	Material, bem ou serv. p/ dist. gratuita	36.535,09		
		Fonte 1001000000	36.535,09	
3.3.90.33.00	Passagens e despesas com locomoção	10.953,00		
		Fonte 1001000000	10.953,00	
3.3.90.39.00	Outros serv. de terc. pessoa jurídica	21.029,76		
		Fonte 1001000000	21.029,76	
	TOTAL DA ATIVIDADE	-	-	90.423,85
08 244 0034 2.048	Programa Minha Casa Minha Vida			
	Assegurar recursos necessários para manter o programa minha casa minha vida deste município.			

- continua -

- continuação -

3.0.00.00.00	Despesas correntes				38.335,50
3.3.00.00.00	Outras despesas correntes			38.335,50	
3.3.90.00.00	Aplicações diretas		38.335,50		
3.3.90.30.00	Material de consumo		10.953,00		
		Fonte 1001000000	10.953,00		
3.3.90.36.00	Outros serv. de terceiros pessoa física		5.476,50		
		Fonte 1001000000	5.476,50		
3.3.90.39.00	Outros serv. de terc. pessoa jurídica		21.906,00		
		Fonte 1001000000	21.906,00		
4.0.00.00.00	Despesas de capital				52.793,46
4.4.00.00.00	Investimentos			52.793,46	
4.4.90.00.00	Aplicações diretas		52.793,46		
4.4.90.51.00	Obras e instalações		52.793,46		
		Fonte 1001000000	52.793,46		
		TOTAL DA ATIVIDADE	-	-	91.128,96

---

TOTAL DA UNIDADE ORÇAMENTÁRIA | 3.840.433,28

---

ÓRGÃO.....: 06 Secretaria da Educação Básica  
UNIDADE ORÇAMENTÁRIA.: 0606 Fundo Municipal da Educação Básica - Fme

DETALHAMENTO  
DA DESPESA

CÓDIGO	E S P E C I F I C A Ç Ã O	DESDOBRAMENTO	ELEMENTO	CAT. ECONÔMICA
12 306 0039 2.018	Manutencao e Gerenciamento da Alimentação Escolar Garantir aos Alunos Matriculados na Rede Publica do Ensino Fundamental e Infantil no Mabitio Municipal a Distribuicao de Merenda Escolar, Visando a Melhoria da Qualidade de Aprendizado, Junto ao Programa Nacional de Alimentacao Escolar.			
3.0.00.00.00	Despesas correntes			337.056,15
3.3.00.00.00	Outras despesas correntes		337.056,15	
3.3.90.00.00	Aplicações diretas	337.056,15		
3.3.90.30.00	Material de consumo	337.056,15		
	Fonte 1001000000	337.056,15		
	TOTAL DA ATIVIDADE	-	-	337.056,15
12 361 0040 2.019	Manutencao das Ativ. de Formacao Continuada Garantir Financiamento de Formação Continuada a Servidores Publicos Municipais Vinculados ao Sistema Municipal da Educacao Basica.			
3.0.00.00.00	Despesas correntes			69.617,27
3.3.00.00.00	Outras despesas correntes		69.617,27	
3.3.90.00.00	Aplicações diretas	69.617,27		
3.3.90.30.00	Material de consumo	21.139,29		
	Fonte 1001000000	21.139,29		
3.3.90.36.00	Outros serv. de terceiros pessoa física	5.476,50		
	Fonte 1001000000	5.476,50		
3.3.90.39.00	Outros serv. de terc. pessoa jurídica	43.001,48		
	Fonte 1001000000	43.001,48		
	TOTAL DA ATIVIDADE	-	-	69.617,27
12 361 0040 2.020	Desenvolvimento das Politicas do Ensino Fundamental Assegurar Ações de Desenvolvimento do Ensino Fundamental com Implantacao de Estrutura Tecnologica em Unidades Escolares, Livros para Bibliotecas/Salas de Leitura nas Escolas, Materiais Culturais e Esportivos, Formação Continuada aos Servidores da Educação			
3.0.00.00.00	Despesas correntes			746.904,03
3.1.00.00.00	Pessoal e encargos sociais		389.287,54	
3.1.90.00.00	Aplicações diretas	389.287,54		
3.1.90.16.00	Outras desp. variáveis pessoal civil	21.906,00		
	Fonte 1001000000	21.906,00		

- continua -

- continuação -

3.1.90.91.00	Sentenças judiciais		318.093,04		
		Fonte 1001000000	318.093,04		
3.1.90.92.00	Despesas de exercícios anteriores		5.476,50		
		Fonte 1001000000	5.476,50		
3.1.90.96.00	Ressarcimento de desp. de pessoal requis		43.812,00		
		Fonte 1001000000	43.812,00		
3.3.00.00.00	Outras despesas correntes			357.616,49	
3.3.90.00.00	Aplicações diretas		357.616,49		
3.3.90.30.00	Material de consumo		54.765,00		
		Fonte 1001000000	54.765,00		
3.3.90.31.00	Premiações cult.art.cient.desp.e outras		10.953,00		
		Fonte 1001000000	10.953,00		
3.3.90.33.00	Passagens e despesas com locomoção		10.953,00		
		Fonte 1001000000	10.953,00		
3.3.90.36.00	Outros serv. de terceiros pessoa física		690,04		
		Fonte 1001000000	690,04		
3.3.90.39.00	Outros serv. de terc. pessoa jurídica		77.875,83		
		Fonte 1001000000	77.875,83		
3.3.90.49.00	Auxílio transporte		10.953,00		
		Fonte 1001000000	10.953,00		
3.3.90.91.00	Sentenças judiciais		190.331,32		
		Fonte 1001000000	190.331,32		
3.3.90.92.00	Despesas de exercícios anteriores		1.095,30		
		Fonte 1001000000	1.095,30		
4.0.00.00.00	Despesas de capital				9.857,70
4.4.00.00.00	Investimentos			9.857,70	
4.4.90.00.00	Aplicações diretas		9.857,70		
4.4.90.52.00	Equipamentos e material permanente		9.857,70		
		Fonte 1001000000	9.857,70		
	TOTAL DA ATIVIDADE		-	-	756.761,73
12 361 0040 2.021	Gerenciamento e Manutenção do Ensino Fundamental 60%				
	Assegurar a Manutencao da Remuneracao dos Profissionais Que Atuam no Magisterio do Ensino Fundamental Garantindo a Valorizacao com o Piso Salarial a Concursados Atraves do FUNDEB e a Ascensao Profissional em Consonancia com o Plano de Cargos e Carreira Deste municipio				
3.0.00.00.00	Despesas correntes				15.306.883,22
3.1.00.00.00	Pessoal e encargos sociais			15.306.883,22	
3.1.90.00.00	Aplicações diretas		15.306.883,22		
3.1.90.04.00	Contratação por tempo determinado		120.483,00		
		Fonte 1001000000	120.483,00		
3.1.90.11.00	Vencimentos e vant. fixas pessoal civil		13.689.826,11		
		Fonte 1001000000	13.689.826,11		
3.1.90.13.00	Obrigações patronais		1.314.360,00		
		Fonte 1001000000	1.314.360,00		
3.1.90.16.00	Outras desp. variáveis pessoal civil		87.142,07		
		Fonte 1001000000	87.142,07		
3.1.90.92.00	Despesas de exercícios anteriores		95.072,04		
		Fonte 1001000000	95.072,04		

- continua -

- continuação -

		TOTAL DA ATIVIDADE	-	-	15.306.883,22
12 361 0040 2.022	Gerenciamento e Manutenção do Ensino Fundamental 40%				
	Assegurar Recursos para a Manutenção do 40% do Ensino Fundamental				
3.0.00.00.00	Despesas correntes				6.891.594,36
3.1.00.00.00	Pessoal e encargos sociais			5.575.077,00	
3.1.90.00.00	Aplicações diretas		5.575.077,00		
3.1.90.04.00	Contratação por tempo determinado		21.906,00		
		Fonte 1001000000	21.906,00		
3.1.90.11.00	Vencimentos e vant. fixas pessoal civil		4.983.615,00		
		Fonte 1001000000	4.983.615,00		
3.1.90.13.00	Obrigações patronais		547.650,00		
		Fonte 1001000000	547.650,00		
3.1.90.16.00	Outras desp. variáveis pessoal civil		21.906,00		
		Fonte 1001000000	21.906,00		
3.3.00.00.00	Outras despesas correntes			1.316.517,36	
3.3.90.00.00	Aplicações diretas		1.316.517,36		
3.3.90.14.00	Diárias - civil		43.812,00		
		Fonte 1001000000	43.812,00		
3.3.90.30.00	Material de consumo		556.742,48		
		Fonte 1001000000	556.742,48		
3.3.90.36.00	Outros serv. de terceiros pessoa física		49.814,24		
		Fonte 1001000000	49.814,24		
3.3.90.39.00	Outros serv. de terc. pessoa jurídica		551.733,78		
		Fonte 1001000000	551.733,78		
3.3.90.47.00	Obrigações tributárias e contributivas		87.032,36		
		Fonte 1001000000	87.032,36		
3.3.90.49.00	Auxílio transporte		10.953,00		
		Fonte 1001000000	10.953,00		
3.3.90.92.00	Despesas de exercícios anteriores		5.476,50		
		Fonte 1001000000	5.476,50		
3.3.90.93.00	Indenizações e restituições		10.953,00		
		Fonte 1001000000	10.953,00		
4.0.00.00.00	Despesas de capital				160.062,76
4.4.00.00.00	Investimentos			160.062,76	
4.4.90.00.00	Aplicações diretas		160.062,76		
4.4.90.52.00	Equipamentos e material permanente		160.062,76		
		Fonte 1001000000	160.062,76		
		TOTAL DA ATIVIDADE	-	-	7.051.657,12
12 361 0043 1.016	Construção de uma Quadra Coberta na Escola de Jussuanha				
	Viabilizar a Construção, Ampliação e Reforma de Quadras Esportivas Vinculadas a Unidades Escolares Atraves de Recursos de Convenio com Orgãos e/ou Entidades do Governo Federal, Par, Pac e Recursos Proprios.				

- continua -

- continuação -

3.0.00.00.00	Despesas correntes			16.429,50
3.3.00.00.00	Outras despesas correntes		16.429,50	
3.3.90.00.00	Aplicações diretas	16.429,50		
3.3.90.39.00	Outros serv. de terc. pessoa jurídica	16.429,50		
		Fonte 1001000000	16.429,50	
4.0.00.00.00	Despesas de capital			371.104,23
4.4.00.00.00	Investimentos		371.104,23	
4.4.90.00.00	Aplicações diretas	371.104,23		
4.4.90.51.00	Obras e instalações	371.104,23		
		Fonte 1001000000	371.104,23	
	TOTAL DO PROJETO	-	-	387.533,73
12 364 0039 2.023	Gerenciamento e Manutenção do Transporte do Ensino Superior			
	Garantir seguros necessários para a manter o transporte do ensino superior deste município.			
3.0.00.00.00	Despesas correntes			548.088,12
3.3.00.00.00	Outras despesas correntes		548.088,12	
3.3.90.00.00	Aplicações diretas	548.088,12		
3.3.90.30.00	Material de consumo	53.012,52		
		Fonte 1001000000	53.012,52	
3.3.90.36.00	Outros serv. de terceiros pessoa física	32.859,00		
		Fonte 1001000000	32.859,00	
3.3.90.39.00	Outros serv. de terc. pessoa jurídica	462.216,60		
		Fonte 1001000000	462.216,60	
	TOTAL DA ATIVIDADE	-	-	548.088,12
12 365 0041 2.024	Programa Brasil Carinhoso			
	Assegurar recursos necessários para o funcionamento do Programa Brasil Carinhoso			
3.0.00.00.00	Despesas correntes			353.781,90
3.1.00.00.00	Pessoal e encargos sociais		164.295,00	
3.1.90.00.00	Aplicações diretas	164.295,00		
3.1.90.04.00	Contratação por tempo determinado	54.765,00		
		Fonte 1001000000	54.765,00	
3.1.90.11.00	Vencimentos e vant. fixas pessoal civil	109.530,00		
		Fonte 1001000000	109.530,00	
3.3.00.00.00	Outras despesas correntes		189.486,90	
3.3.90.00.00	Aplicações diretas	189.486,90		
3.3.90.30.00	Material de consumo	81.052,20		
		Fonte 1001000000	81.052,20	
3.3.90.36.00	Outros serv. de terceiros pessoa física	16.429,50		
		Fonte 1001000000	16.429,50	
3.3.90.39.00	Outros serv. de terc. pessoa jurídica	79.956,90		
		Fonte 1001000000	79.956,90	
3.3.90.48.00	Outros aux. finan. a pessoas físicas	12.048,30		
		Fonte 1001000000	12.048,30	
4.0.00.00.00	Despesas de capital			32.859,00
4.4.00.00.00	Investimentos		32.859,00	
4.4.90.00.00	Aplicações diretas	32.859,00		
4.4.90.52.00	Equipamentos e material permanente	32.859,00		
		Fonte 1001000000	32.859,00	

- continua -

- continuação -

		TOTAL DA ATIVIDADE	-	-	386.640,90
12 365 0041 2.025	Gerenciamento e Manutenção do Ensino Infantil 40% Assegurar Ações de Desenvolvimento do Ensino Infantil com Aquisição de Equipamentos de Lazer para Unidades Escolares, Livros para Bibliotecas nas Escolas, Materiais Culturais, Formação Continuada dos Profissionais da Educação.				
3.0.00.00.00	Despesas correntes				771.699,97
3.1.00.00.00	Pessoal e encargos sociais			529.248,96	
3.1.90.00.00	Aplicações diretas		529.248,96		
3.1.90.04.00	Contratação por tempo determinado		175.248,00		
		Fonte 1001000000	175.248,00		
3.1.90.11.00	Vencimentos e vant. fixas pessoal civil		219.060,00		
		Fonte 1001000000	219.060,00		
3.1.90.13.00	Obrigações patronais		134.940,96		
		Fonte 1001000000	134.940,96		
3.3.00.00.00	Outras despesas correntes			242.451,01	
3.3.90.00.00	Aplicações diretas		242.451,01		
3.3.90.14.00	Diárias - civil		21.906,00		
		Fonte 1001000000	21.906,00		
3.3.90.30.00	Material de consumo		7.180,57		
		Fonte 1001000000	7.180,57		
3.3.90.33.00	Passagens e despesas com locomoção		16.429,50		
		Fonte 1001000000	16.429,50		
3.3.90.36.00	Outros serv. de terceiros pessoa física		38.335,50		
		Fonte 1001000000	38.335,50		
3.3.90.39.00	Outros serv. de terc. pessoa jurídica		147.646,44		
		Fonte 1001000000	147.646,44		
3.3.90.92.00	Despesas de exercícios anteriores		10.953,00		
		Fonte 1001000000	10.953,00		
4.0.00.00.00	Despesas de capital				263.270,69
4.4.00.00.00	Investimentos			263.270,69	
4.4.90.00.00	Aplicações diretas		263.270,69		
4.4.90.52.00	Equipamentos e material permanente		263.270,69		
		Fonte 1001000000	263.270,69		
		TOTAL DA ATIVIDADE	-	-	1.034.970,66
12 365 0041 2.026	Gerenciamento e Manutenção do Ensino Infantil 60% Assegurar a Manutenção da Remuneração dos Profissionais Que Atuam no Magisterio do Ensino Infantil Garantindo a Valorização com o Piso Salarial a Concursados Atraves do FUNDEB e a Ascensão Profissional em Consonancia.				
3.0.00.00.00	Despesas correntes				4.224.791,16
3.1.00.00.00	Pessoal e encargos sociais			4.224.791,16	
3.1.90.00.00	Aplicações diretas		4.224.791,16		
3.1.90.04.00	Contratação por tempo determinado		65.718,00		
		Fonte 1001000000	65.718,00		
3.1.90.11.00	Vencimentos e vant. fixas pessoal civil		3.285.900,00		
		Fonte 1001000000	3.285.900,00		
3.1.90.13.00	Obrigações patronais		818.408,16		
		Fonte 1001000000	818.408,16		

- continua -



- continuação -

3.1.90.16.00	Outras desp. variáveis pessoal civil		43.812,00		
		Fonte 1001000000	43.812,00		
3.1.90.92.00	Despesas de exercícios anteriores		10.953,00		
		Fonte 1001000000	10.953,00		
	TOTAL DA ATIVIDADE		-	-	4.224.791,16
12 366 0042 2.027	Gerenciamento e Manutenção de Jovens e Adultos Assegurar o Atendimento Educacional a População de Jovens e Adultos, Otimização da Oferta de Vagas, Manutenção das Atividades do Núcleo de Jovens e Adultos.				
3.0.00.00.00	Despesas correntes				322.456,42
3.1.00.00.00	Pessoal e encargos sociais			175.576,59	
3.1.90.00.00	Aplicações diretas		175.576,59		
3.1.90.04.00	Contratação por tempo determinado		27.382,50		
		Fonte 1001000000	27.382,50		
3.1.90.11.00	Vencimentos e vant. fixas pessoal civil		148.194,09		
		Fonte 1001000000	148.194,09		
3.3.00.00.00	Outras despesas correntes			146.879,83	
3.3.90.00.00	Aplicações diretas		146.879,83		
3.3.90.14.00	Diárias - civil		6.571,90		
		Fonte 1001000000	6.571,90		
3.3.90.30.00	Material de consumo		71.304,03		
		Fonte 1001000000	71.304,03		
3.3.90.36.00	Outros serv. de terceiros pessoa física		36.144,90		
		Fonte 1001000000	36.144,90		
3.3.90.39.00	Outros serv. de terc. pessoa jurídica		32.859,00		
		Fonte 1001000000	32.859,00		
4.0.00.00.00	Despesas de capital				33.078,06
4.4.00.00.00	Investimentos			33.078,06	
4.4.90.00.00	Aplicações diretas		33.078,06		
4.4.90.52.00	Equipamentos e material permanente		33.078,06		
		Fonte 1001000000	33.078,06		
	TOTAL DA ATIVIDADE		-	-	355.534,48
12 366 0042 2.028	Programa Brasil Alfabetizado Assegurar a Manutenção do Programa Brasil Alfabetizado para os jovens e adultos do nosso município.				
3.0.00.00.00	Despesas correntes				72.718,83
3.1.00.00.00	Pessoal e encargos sociais			44.031,06	
3.1.90.00.00	Aplicações diretas		44.031,06		
3.1.90.04.00	Contratação por tempo determinado		16.429,50		
		Fonte 1001000000	16.429,50		
3.1.90.11.00	Vencimentos e vant. fixas pessoal civil		27.601,56		
		Fonte 1001000000	27.601,56		
3.3.00.00.00	Outras despesas correntes			28.687,77	
3.3.90.00.00	Aplicações diretas		28.687,77		
3.3.90.30.00	Material de consumo		16.749,00		
		Fonte 1001000000	16.749,00		
3.3.90.36.00	Outros serv. de terceiros pessoa física		10.953,00		
		Fonte 1001000000	10.953,00		

- continua -

- continuação -

3.3.90.39.00	Outros serv. de terc. pessoa jurídica	985,77		
	Fonte 1001000000	985,77		
	TOTAL DA ATIVIDADE	-	-	72.718,83
12 368 0002 2.029	Gerenciamento e Manutenção do Fundo Municipal de Educação Garantir recursos para a Manutenção do Fundo Municipal de Educação .			
3.0.00.00.00	Despesas correntes			20.932,07
3.3.00.00.00	Outras despesas correntes		20.932,07	
3.3.90.00.00	Aplicações diretas	20.932,07		
3.3.90.30.00	Material de consumo	9.451,16		
	Fonte 1001000000	9.451,16		
3.3.90.36.00	Outros serv. de terceiros pessoa física	10.953,00		
	Fonte 1001000000	10.953,00		
3.3.90.39.00	Outros serv. de terc. pessoa jurídica	527,91		
	Fonte 1001000000	527,91		
	TOTAL DA ATIVIDADE	-	-	20.932,07
12 368 0002 2.030	Gerenciamento e Manutenção da Secretaria de Educacao Assegurar as Atividades Gerais de Funcionamento da Secretaria da Educação Basica do Municipio no Desenvolvimento de Ações Que Assegurem a Melhoria da Educação Basica Dando Suporte as Atividades da Secretaria Municipal de Educação os Direitos de Valorização, atender progressão horizontal do professor, pagamento do RPV as merendeiras e auxiliares.			
3.0.00.00.00	Despesas correntes			4.258.609,32
3.1.00.00.00	Pessoal e encargos sociais		2.782.068,16	
3.1.90.00.00	Aplicações diretas	2.782.068,16		
3.1.90.04.00	Contratação por tempo determinado	1.642,95		
	Fonte 1001000000	1.642,95		
3.1.90.11.00	Vencimentos e vant. fixas pessoal civil	1.191.710,00		
	Fonte 1001000000	1.191.710,00		
3.1.90.13.00	Obrigações patronais	107.339,40		
	Fonte 1001000000	107.339,40		
3.1.90.16.00	Outras desp. variáveis pessoal civil	1.095,30		
	Fonte 1001000000	1.095,30		
3.1.90.91.00	Sentenças judiciais	1.418.785,92		
	Fonte 1001000000	1.418.785,92		
3.1.90.92.00	Despesas de exercícios anteriores	44.907,30		
	Fonte 1001000000	44.907,30		
3.1.90.94.00	Indenizações e restituições trabalhistas	15.491,99		
	Fonte 1001000000	15.491,99		
3.1.90.96.00	Ressarcimento de desp. de pessoal requis	1.095,30		
	Fonte 1001000000	1.095,30		
3.3.00.00.00	Outras despesas correntes		1.476.541,16	
3.3.50.00.00	Transf. a inst. priv. sem fins lucrativo	4.381,20		
3.3.50.41.00	Contribuições	3.285,90		
	Fonte 1001000000	3.285,90		

- continua -

- continuação -

3.3.50.43.00	Subvenções sociais		1.095,30		
		Fonte 1001000000	1.095,30		
3.3.90.00.00	Aplicações diretas		1.472.159,96		
3.3.90.13.00	Obrigações patronais		76.671,00		
		Fonte 1001000000	76.671,00		
3.3.90.14.00	Diárias - civil		2.131,11		
		Fonte 1001000000	2.131,11		
3.3.90.30.00	Material de consumo		167.576,88		
		Fonte 1001000000	167.576,88		
3.3.90.31.00	Premiações cult.art.cient.desp.e outras		2.190,60		
		Fonte 1001000000	2.190,60		
3.3.90.33.00	Passagens e despesas com locomoção		10.953,00		
		Fonte 1001000000	10.953,00		
3.3.90.35.00	Serviços de consultoria		5.476,50		
		Fonte 1001000000	5.476,50		
3.3.90.36.00	Outros serv. de terceiros pessoa física		41.249,71		
		Fonte 1001000000	41.249,71		
3.3.90.39.00	Outros serv. de terc. pessoa jurídica		1.100.693,06		
		Fonte 1001000000	1.100.693,06		
3.3.90.40.00	Serv. tecnologia informação/comunic.- PJ		28.000,00		
		Fonte 1111000000	28.000,00		
3.3.90.92.00	Despesas de exercícios anteriores		26,53		
		Fonte 1001000000	26,53		
3.3.90.93.00	Indenizações e restituições		37.191,57		
		Fonte 1001000000	37.191,57		
4.0.00.00.00	Despesas de capital				72.727,92
4.4.00.00.00	Investimentos			72.727,92	
4.4.90.00.00	Aplicações diretas		72.727,92		
4.4.90.52.00	Equipamentos e material permanente		72.727,92		
		Fonte 1001000000	72.727,92		
	TOTAL DA ATIVIDADE		-	-	4.331.337,24
12 368 0002 2.031	Capacitação do Profissional da Rede Educação Assegurar recursos necessários para a Formação dos Profissionais da Rede Educacional do nosso município.				
3.0.00.00.00	Despesas correntes				43.726,74
3.3.00.00.00	Outras despesas correntes			43.726,74	
3.3.90.00.00	Aplicações diretas		43.726,74		
3.3.90.30.00	Material de consumo		16.429,50		
		Fonte 1001000000	16.429,50		
3.3.90.36.00	Outros serv. de terceiros pessoa física		10.953,00		
		Fonte 1001000000	10.953,00		
3.3.90.39.00	Outros serv. de terc. pessoa jurídica		16.344,24		
		Fonte 1001000000	16.344,24		
	TOTAL DA ATIVIDADE		-	-	43.726,74
12 368 0039 2.032	Manutencao da Agricultura Familiar Garantir aos Alunos Matriculados na Rede Municipal de Ensino Fundamental Infantil a Distribuicao de Merenda Escolar Adquiridos da Agricultura Familiar, Visando a Melhorias da Qualidade de Aprendizado, Junto aos Programas Pnae, Pnac e outros recursos fundo a fundo da educação				

- continua -

- continuação -

3.0.00.00.00	Despesas correntes			187.791,66
3.3.00.00.00	Outras despesas correntes		187.791,66	
3.3.90.00.00	Aplicações diretas	187.791,66		
3.3.90.30.00	Material de consumo	160.409,16		
		Fonte 1001000000	160.409,16	
3.3.90.36.00	Outros serv. de terceiros pessoa física	10.953,00		
		Fonte 1001000000	10.953,00	
3.3.90.39.00	Outros serv. de terc. pessoa jurídica	16.429,50		
		Fonte 1001000000	16.429,50	
	TOTAL DA ATIVIDADE	-	-	187.791,66
12 368 0039 2.033	Manutenção do Transporte do Ensino Médio Garantir Recursos Necessários para a Manutenção do Transporte do Ensino Médio			
3.0.00.00.00	Despesas correntes			754.201,67
3.3.00.00.00	Outras despesas correntes		754.201,67	
3.3.90.00.00	Aplicações diretas	754.201,67		
3.3.90.30.00	Material de consumo	10.953,00		
		Fonte 1001000000	10.953,00	
3.3.90.36.00	Outros serv. de terceiros pessoa física	5.476,50		
		Fonte 1001000000	5.476,50	
3.3.90.39.00	Outros serv. de terc. pessoa jurídica	737.772,17		
		Fonte 1001000000	737.772,17	
	TOTAL DA ATIVIDADE	-	-	754.201,67
12 368 0039 2.034	Gerenciamento e Manutenção do Transporte Escolar Assegurar o Transporte de Alunos da Rede de Ensino Fundamental em Consonância com o Fundeb, Programas do FNDE e Convenio Estadual.			
3.0.00.00.00	Despesas correntes			2.642.129,76
3.3.00.00.00	Outras despesas correntes		2.642.129,76	
3.3.90.00.00	Aplicações diretas	2.642.129,76		
3.3.90.30.00	Material de consumo	535.539,27		
		Fonte 1001000000	535.539,27	
3.3.90.36.00	Outros serv. de terceiros pessoa física	354.110,49		
		Fonte 1001000000	354.110,49	
3.3.90.39.00	Outros serv. de terc. pessoa jurídica	1.752.480,00		
		Fonte 1001000000	1.752.480,00	
	TOTAL DA ATIVIDADE	-	-	2.642.129,76
12 368 0043 1.017	Construção, Ampliação e Reforma de Unidades Escolares Viabilizar a Construção, Recuperação, Ampliação e Reforma de prédios/escolas da Rede Física do Sistema Municipal de Ensino			
4.0.00.00.00	Despesas de capital			174.549,15
4.4.00.00.00	Investimentos		174.549,15	
4.4.90.00.00	Aplicações diretas	174.549,15		
4.4.90.51.00	Obras e instalações	174.549,15		
		Fonte 1001000000	174.549,15	

- continua -

- continuação -

		TOTAL DO PROJETO	-	-	174.549,15
12 368 0043 1.018	Reaparelhamento e Modernização das Unidades Escolares				
	Assegurar recursos para Reaparelhar e Modernizar as Unidades Escolares do nosso município.				
3.0.00.00.00	Despesas correntes				15.334,20
3.3.00.00.00	Outras despesas correntes			15.334,20	
3.3.90.00.00	Aplicações diretas	15.334,20			
3.3.90.39.00	Outros serv. de terc. pessoa jurídica	15.334,20			
		Fonte 1001000000	15.334,20		
4.0.00.00.00	Despesas de capital				98.577,00
4.4.00.00.00	Investimentos			98.577,00	
4.4.90.00.00	Aplicações diretas	98.577,00			
4.4.90.52.00	Equipamentos e material permanente	98.577,00			
		Fonte 1001000000	98.577,00		
		TOTAL DO PROJETO	-	-	113.911,20
12 368 0043 1.019	Aquisição de Transporte Escolar				
	Assegurar recursos para aquisição de transporte escolar para este município.				
4.0.00.00.00	Despesas de capital				49.728,40
4.4.00.00.00	Investimentos			49.728,40	
4.4.90.00.00	Aplicações diretas	49.728,40			
4.4.90.52.00	Equipamentos e material permanente	49.728,40			
		Fonte 1001000000	49.728,40		
		TOTAL DO PROJETO	-	-	49.728,40
12 368 0043 1.020	Aquisição de veículos para atender as necessidades da Educação				
	Assegurar recursos necessário Aquisição de veículos atender as necessidades da secretaria de educação.				
4.0.00.00.00	Despesas de capital				91.128,96
4.4.00.00.00	Investimentos			91.128,96	
4.4.90.00.00	Aplicações diretas	91.128,96			
4.4.90.52.00	Equipamentos e material permanente	91.128,96			
		Fonte 1001000000	91.128,96		
		TOTAL DO PROJETO	-	-	91.128,96
12 368 0043 1.021	Implantação Informática nas Escolas				
	Assegurar recursos necessários para implantação de equipamentos de informática nas escolas municipais.				
4.0.00.00.00	Despesas de capital				113.911,20
4.4.00.00.00	Investimentos			113.911,20	
4.4.90.00.00	Aplicações diretas	113.911,20			
4.4.90.52.00	Equipamentos e material permanente	113.911,20			
		Fonte 1001000000	113.911,20		
		TOTAL DO PROJETO	-	-	113.911,20

- continua -

- continuação -

-----

-----

-----

-----

---

TOTAL DA UNIDADE ORÇAMENTÁRIA

| 39.055.601,42

---

ÓRGÃO.....: 08 Secretaria da Saúde  
UNIDADE ORÇAMENTÁRIA.: 0808 Fundo Municipal da Saúde

DETALHAMENTO  
DA DESPESA

CÓDIGO	E S P E C I F I C A Ç Ã O	DESDOBRAMENTO	ELEMENTO	CAT. ECONÔMICA
10 122 0002 1.025	Ações de Capacitação e Formação Contínua da de Profissionais de Saúde Assegurar recursos necessários para a formação continuada para os profissionais de saúde deste município.			
3.0.00.00.00	Despesas correntes			50.000,00
3.3.00.00.00	Outras despesas correntes		50.000,00	
3.3.90.00.00	Aplicações diretas	50.000,00		
3.3.90.39.00	Outros serv. de terc. pessoa jurídica	50.000,00		
	Fonte 1211000000	50.000,00		
	TOTAL DO PROJETO	-	-	50.000,00
10 122 0002 2.049	Manutenção dos Serviços da Secretaria de Saúde Assegurar a Manutenção das Atividades Administrativas e Ações de Gestão do Desenvolvimento dos Serviços de Saúde Pública no Município Através do Sus, Apoio as Unidades de Saúde do Município/Fms na Melhoria do Atendimento a Saúde.			
3.0.00.00.00	Despesas correntes			3.872.021,79
3.1.00.00.00	Pessoal e encargos sociais		2.187.542,28	
3.1.90.00.00	Aplicações diretas	2.187.542,28		
3.1.90.04.00	Contratação por tempo determinado	109.530,00		
	Fonte 1001000000	109.530,00		
3.1.90.11.00	Vencimentos e vant. fixas pessoal civil	876.240,00		
	Fonte 1001000000	876.240,00		
3.1.90.13.00	Obrigações patronais	657.180,00		
	Fonte 1001000000	657.180,00		
3.1.90.16.00	Outras desp. variáveis pessoal civil	1.095,30		
	Fonte 1001000000	1.095,30		
3.1.90.91.00	Sentenças judiciais	530.125,20		
	Fonte 1001000000	530.125,20		
3.1.90.92.00	Despesas de exercícios anteriores	10.953,00		
	Fonte 1001000000	10.953,00		
3.1.90.94.00	Indenizações e restituições trabalhistas	1.323,48		
	Fonte 1001000000	1.323,48		
3.1.90.96.00	Ressarcimento de desp. de pessoal requis	1.095,30		
	Fonte 1001000000	1.095,30		
3.3.00.00.00	Outras despesas correntes		1.684.479,51	
3.3.50.00.00	Transf. a inst. priv. sem fins lucrativo	9.857,70		
3.3.50.41.00	Contribuições	9.857,70		
	Fonte 1001000000	9.857,70		

- continua -

- continuação -

3.3.90.00.00	Aplicações diretas		1.674.621,81		
3.3.90.13.00	Obrigações patronais		38.335,50		
		Fonte 1001000000	38.335,50		
3.3.90.14.00	Diárias - civil		1.564,49		
		Fonte 1001000000	1.564,49		
3.3.90.30.00	Material de consumo		137.540,11		
		Fonte 1001000000	137.540,11		
3.3.90.32.00	Material, bem ou serv. p/ dist. gratuita		34.173,36		
		Fonte 1001000000	34.173,36		
3.3.90.33.00	Passagens e despesas com locomoção		5.476,50		
		Fonte 1001000000	5.476,50		
3.3.90.36.00	Outros serv. de terceiros pessoa física		27.608,68		
		Fonte 1001000000	27.608,68		
3.3.90.39.00	Outros serv. de terc. pessoa jurídica		1.128.886,72		
		Fonte 1001000000	1.128.886,72		
3.3.90.40.00	Serv. tecnologia informação/comunic.- PJ		28.000,00		
		Fonte 1211000000	28.000,00		
3.3.90.91.00	Sentenças judiciais		258.736,76		
		Fonte 1001000000	258.736,76		
3.3.90.92.00	Despesas de exercícios anteriores		10.953,00		
		Fonte 1001000000	10.953,00		
3.3.90.93.00	Indenizações e restituições		3.346,69		
		Fonte 1001000000	3.346,69		
4.0.00.00.00	Despesas de capital				56.778,16
4.4.00.00.00	Investimentos			56.778,16	
4.4.90.00.00	Aplicações diretas		56.778,16		
4.4.90.52.00	Equipamentos e material permanente		56.778,16		
		Fonte 1001000000	56.778,16		
	TOTAL DA ATIVIDADE		-	-	3.928.799,95
10 122 0002 2.050	Ações e Implementação do Plano de Cargos e Carreiras da Saúde				
	Assegurar Recursos necessários para Implantação do Plano de cargos e Carreiras da Saúde do nosso município				
3.0.00.00.00	Despesas correntes				54.765,00
3.3.00.00.00	Outras despesas correntes			54.765,00	
3.3.90.00.00	Aplicações diretas		54.765,00		
3.3.90.30.00	Material de consumo		10.953,00		
		Fonte 1001000000	10.953,00		
3.3.90.35.00	Serviços de consultoria		10.953,00		
		Fonte 1001000000	10.953,00		
3.3.90.39.00	Outros serv. de terc. pessoa jurídica		32.859,00		
		Fonte 1001000000	32.859,00		
	TOTAL DA ATIVIDADE		-	-	54.765,00
10 125 0024 2.051	Acoes de Funcionamento do Conselho de Saude				
	Assegurar as Atividades de Funcionamento do Conselho Municipal de Saude Buscando o Fortalecimento do Controle Social.				

- continua -



- continuação -

3.0.00.00.00	Despesas correntes			372.555,34
3.3.00.00.00	Outras despesas correntes		372.555,34	
3.3.90.00.00	Aplicações diretas	372.555,34		
3.3.90.30.00	Material de consumo	16.429,50		
		Fonte 1001000000	16.429,50	
3.3.90.36.00	Outros serv. de terceiros pessoa física	5.476,50		
		Fonte 1001000000	5.476,50	
3.3.90.39.00	Outros serv. de terc. pessoa jurídica	5.520,31		
		Fonte 1001000000	5.520,31	
3.3.90.48.00	Outros aux. finan. a pessoas físicas	345.129,03		
		Fonte 1001000000	345.129,03	
	TOTAL DA ATIVIDADE	-	-	372.555,34
10 301 0025 2.052	Gerenciamento e Manutenção da Atensão Basica Garantir a Implementação de Ações Que Visam Manter a Atensão Básica do Municipio Atraves de Recursos de Programas Fundo a Fundo e Recursos Proprios.			
3.0.00.00.00	Despesas correntes			675.955,81
3.1.00.00.00	Pessoal e encargos sociais		204.821,10	
3.1.90.00.00	Aplicações diretas	204.821,10		
3.1.90.04.00	Contratação por tempo determinado	54.765,00		
		Fonte 1001000000	54.765,00	
3.1.90.11.00	Vencimentos e vant. fixas pessoal civil	117.197,10		
		Fonte 1001000000	117.197,10	
3.1.90.13.00	Obrigações patronais	32.859,00		
		Fonte 1001000000	32.859,00	
3.3.00.00.00	Outras despesas correntes		471.134,71	
3.3.90.00.00	Aplicações diretas	471.134,71		
3.3.90.14.00	Diárias - civil	5.476,50		
		Fonte 1001000000	5.476,50	
3.3.90.30.00	Material de consumo	198.429,32		
		Fonte 1001000000	198.429,32	
3.3.90.36.00	Outros serv. de terceiros pessoa física	372,40		
		Fonte 1001000000	372,40	
3.3.90.39.00	Outros serv. de terc. pessoa jurídica	266.856,49		
		Fonte 1001000000	266.856,49	
	TOTAL DA ATIVIDADE	-	-	675.955,81
10 301 0025 2.053	Gerenciamento e Manutenção da Saude Buca l Assegurar as Atividades das Ações e Servicos da saude Bucal do Municipio Atraves dos Blocos de Financiamento da Atenção Primaria a Saude Sendo:Pab-Fixo, Ações de Estratégia de Saude, Componente de Saude Bucal, CEO e Outros			
3.0.00.00.00	Despesas correntes			410.775,25
3.1.00.00.00	Pessoal e encargos sociais		313.255,80	
3.1.90.00.00	Aplicações diretas	313.255,80		
3.1.90.04.00	Contratação por tempo determinado	71.194,50		
		Fonte 1001000000	71.194,50	
3.1.90.11.00	Vencimentos e vant. fixas pessoal civil	197.154,00		
		Fonte 1001000000	197.154,00	
3.1.90.13.00	obrigações patronais	43.812,00		
		Fonte 1001000000	43.812,00	

- continua -

- continuação -

3.1.90.16.00	Outras desp. variáveis pessoal civil		1.095,30		
		Fonte 1001000000	1.095,30		
3.3.00.00.00	Outras despesas correntes			97.519,45	
3.3.90.00.00	Aplicações diretas		97.519,45		
3.3.90.30.00	Material de consumo		59.731,80		
		Fonte 1001000000	59.731,80		
3.3.90.36.00	Outros serv. de terceiros pessoa física		21.906,00		
		Fonte 1001000000	21.906,00		
3.3.90.39.00	Outros serv. de terc. pessoa jurídica		15.881,65		
		Fonte 1001000000	15.881,65		
4.0.00.00.00	Despesas de capital				23.077,31
4.4.00.00.00	Investimentos			23.077,31	
4.4.90.00.00	Aplicações diretas		23.077,31		
4.4.90.52.00	Equipamentos e material permanente		23.077,31		
		Fonte 1001000000	23.077,31		
	TOTAL DA ATIVIDADE		-	-	433.852,56
10 301 0025 2.054	Gestão das Ações dos Agentes comunitários de Saúde				
	Assegurar as Atividades das Ações e Serviços de Atenção a Saúde Básica do Município Através dos Blocos de Financiamento da Atenção Primária a Saúde Através do Componente Repasse aos Agentes Comunitários da Saúde-Acs.				
3.0.00.00.00	Despesas correntes				924.321,48
3.1.00.00.00	Pessoal e encargos sociais			516.981,60	
3.1.90.00.00	Aplicações diretas		516.981,60		
3.1.90.04.00	Contratação por tempo determinado		10.953,00		
		Fonte 1001000000	10.953,00		
3.1.90.11.00	Vencimentos e vant. fixas pessoal civil		506.028,60		
		Fonte 1001000000	506.028,60		
3.3.00.00.00	Outras despesas correntes			407.339,88	
3.3.50.00.00	Transf. a inst. priv. sem fins lucrativo		229.901,28		
3.3.50.41.00	Contribuições		229.901,28		
		Fonte 1001000000	229.901,28		
3.3.90.00.00	Aplicações diretas		177.438,60		
3.3.90.30.00	Material de consumo		67.470,48		
		Fonte 1001000000	67.470,48		
3.3.90.36.00	Outros serv. de terceiros pessoa física		55.203,12		
		Fonte 1001000000	55.203,12		
3.3.90.39.00	Outros serv. de terc. pessoa jurídica		54.765,00		
		Fonte 1001000000	54.765,00		
4.0.00.00.00	Despesas de capital				65.718,00
4.4.00.00.00	Investimentos			65.718,00	
4.4.90.00.00	Aplicações diretas		65.718,00		
4.4.90.52.00	Equipamentos e material permanente		65.718,00		
		Fonte 1001000000	65.718,00		
	TOTAL DA ATIVIDADE		-	-	990.039,48
10 301 0025 2.055	Gerenciamento e Manutenção das Equipes de Saúde da Família				
	Assegurar as Atividades das Ações e Serviços de Atenção a Saúde Básica do Município Através dos				

- continua -

- continuação -

	Blocos de Financiamento da Atenção Primária a Saúde Sendo: Pab-Fixo, Saúde da Família, Nasf e Ações Estratégicas da Atenção Básica, Programa Saúde na Escola-Pse			
3.0.00.00.00	Despesas correntes			2.207.576,61
3.1.00.00.00	Pessoal e encargos sociais		1.483.036,20	
3.1.90.00.00	Aplicações diretas	1.483.036,20		
3.1.90.04.00	Contratação por tempo determinado	65.718,00		
	Fonte 1001000000	65.718,00		
3.1.90.11.00	Vencimentos e vant. fixas pessoal civil	1.204.830,00		
	Fonte 1001000000	1.204.830,00		
3.1.90.13.00	Obrigações patronais	194.963,40		
	Fonte 1001000000	194.963,40		
3.1.90.16.00	Outras desp. variáveis pessoal civil	3.285,90		
	Fonte 1001000000	3.285,90		
3.1.90.91.00	Sentenças judiciais	3.285,90		
	Fonte 1001000000	3.285,90		
3.1.90.92.00	Despesas de exercícios anteriores	10.953,00		
	Fonte 1001000000	10.953,00		
3.3.00.00.00	Outras despesas correntes		724.540,41	
3.3.50.00.00	Transf. a inst. priv. sem fins lucrativo	1.095,30		
3.3.50.43.00	Subvenções sociais	1.095,30		
	Fonte 1001000000	1.095,30		
3.3.90.00.00	Aplicações diretas	723.445,11		
3.3.90.04.00	Contratação por tempo determinado	1.095,30		
	Fonte 1001000000	1.095,30		
3.3.90.13.00	Obrigações patronais	1.095,30		
	Fonte 1001000000	1.095,30		
3.3.90.30.00	Material de consumo	165.973,55		
	Fonte 1001000000	165.973,55		
3.3.90.36.00	Outros serv. de terceiros pessoa física	72.454,10		
	Fonte 1001000000	72.454,10		
3.3.90.39.00	Outros serv. de terc. pessoa jurídica	469.012,94		
	Fonte 1001000000	469.012,94		
3.3.90.48.00	Outros aux. finan. a pessoas físicas	9.980,37		
	Fonte 1001000000	9.980,37		
3.3.90.92.00	Despesas de exercícios anteriores	1.095,30		
	Fonte 1001000000	1.095,30		
3.3.90.93.00	Indenizações e restituições	2.738,25		
	Fonte 1001000000	2.738,25		
4.0.00.00.00	Despesas de capital			116.219,00
4.4.00.00.00	Investimentos		116.219,00	
4.4.90.00.00	Aplicações diretas	116.219,00		
4.4.90.52.00	Equipamentos e material permanente	116.219,00		
	Fonte 1001000000	116.219,00		
	TOTAL DA ATIVIDADE	-	-	2.323.795,61
10 301 0030 1.026	Construção das Unidades Básicas de Saúde Viabilizar a Construção, Ampliação e Melhoria da Rede Física de Saúde, Como Unidades Básicas de Saúde, Centros de Saúde e Serviços de Infra-Estrutura Necessária para um Bom Desempenho das Atividades da Saúde Básica do Município.			

- continua -

- continuação -

3.0.00.00.00	Despesas correntes			10.953,00
3.3.00.00.00	Outras despesas correntes		10.953,00	
3.3.90.00.00	Aplicações diretas	10.953,00		
3.3.90.39.00	Outros serv. de terc. pessoa jurídica	10.953,00		
		Fonte 1001000000	10.953,00	
4.0.00.00.00	Despesas de capital			299.977,24
4.4.00.00.00	Investimentos		299.977,24	
4.4.90.00.00	Aplicações diretas	299.977,24		
4.4.90.51.00	Obras e instalações	299.977,24		
		Fonte 1001000000	299.977,24	
	TOTAL DO PROJETO	-	-	310.930,24
10 301 0030 1.027	Reaparelhamento e Modernização das Unidades Básicas de Saúde			
	Garantir a Implementação da Melhoria da Estrutura de Funcionamento das Unidades de Saúde para a Melhoria do Atendimento Básico no Âmbito da Atenção Primária, Promovendo a Aquisição de Materiais Permanentes, Instalação, Adaptação de Predios e Dependências.			
4.0.00.00.00	Despesas de capital			113.911,20
4.4.00.00.00	Investimentos		113.911,20	
4.4.90.00.00	Aplicações diretas	113.911,20		
4.4.90.51.00	Obras e instalações	21.906,00		
		Fonte 1001000000	21.906,00	
4.4.90.52.00	Equipamentos e material permanente	92.005,20		
		Fonte 1001000000	92.005,20	
	TOTAL DO PROJETO	-	-	113.911,20
10 302 0026 2.056	Gerenciamento e Manutenção da Média e Alta Complexidade			
	Assegurar a População Melhor Assistência Médica Ambulatorial, Emergencial, Hospitalar, Reabilitação e Demais Atendimento de Saúde Secundária, Aquisição de Equipamentos para Aparelhamento Hospitalar, Visando o Atendimento aos Usuários do Sistema Sus, Através			
3.0.00.00.00	Despesas correntes			5.933.321,90
3.1.00.00.00	Pessoal e encargos sociais		3.164.047,70	
3.1.90.00.00	Aplicações diretas	3.164.047,70		
3.1.90.04.00	Contratação por tempo determinado	286.609,00		
		Fonte 1001000000	286.609,00	
3.1.90.11.00	Vencimentos e vant. fixas pessoal civil	2.501.264,00		
		Fonte 1001000000	2.501.264,00	
3.1.90.13.00	Obrigações patronais	358.261,70		
		Fonte 1001000000	358.261,70	
3.1.90.16.00	Outras desp. variáveis pessoal civil	5.971,00		
		Fonte 1001000000	5.971,00	
3.1.90.92.00	Despesas de exercícios anteriores	11.942,00		
		Fonte 1001000000	11.942,00	
3.3.00.00.00	Outras despesas correntes		2.769.274,20	
3.3.90.00.00	Aplicações diretas	2.769.274,20		
3.3.90.30.00	Material de consumo	1.381.186,00		
		Fonte 1001000000	1.381.186,00	

- continua -

- continuação -

3.3.90.33.00	Passagens e despesas com locomoção		1.194,20		
		Fonte 1001000000	1.194,20		
3.3.90.36.00	Outros serv. de terceiros pessoa física		14.653,00		
		Fonte 1001000000	14.653,00		
3.3.90.39.00	Outros serv. de terc. pessoa jurídica		1.366.270,00		
		Fonte 1001000000	1.366.270,00		
3.3.90.92.00	Despesas de exercícios anteriores		5.971,00		
		Fonte 1001000000	5.971,00		
4.0.00.00.00	Despesas de capital				103.607,45
4.4.00.00.00	Investimentos			103.607,45	
4.4.90.00.00	Aplicações diretas		103.607,45		
4.4.90.52.00	Equipamentos e material permanente		103.607,45		
		Fonte 1001000000	103.607,45		
	TOTAL DA ATIVIDADE		-	-	6.036.929,35
10 302 0026 2.057	Gerenciamento e Manutenção do Centro de Atenção Psicossocial - CAPS				
	Assegurar o Funcionamento das Atividades do Centro de Especialidades de Atendimento Psicossocial-CAPS				
	Garantindo o Acesso a Saude de Atendimento Especializado Financiados por Recursos do FNS e Proprios do Municipio Lei N.º 141/2				
3.0.00.00.00	Despesas correntes				512.033,08
3.1.00.00.00	Pessoal e encargos sociais			421.690,50	
3.1.90.00.00	Aplicações diretas		421.690,50		
3.1.90.04.00	Contratação por tempo determinado		65.718,00		
		Fonte 1001000000	65.718,00		
3.1.90.11.00	Vencimentos e vant. fixas pessoal civil		284.778,00		
		Fonte 1001000000	284.778,00		
3.1.90.13.00	Obrigações patronais		60.241,50		
		Fonte 1001000000	60.241,50		
3.1.90.92.00	Despesas de exercícios anteriores		10.953,00		
		Fonte 1001000000	10.953,00		
3.3.00.00.00	Outras despesas correntes			90.342,58	
3.3.90.00.00	Aplicações diretas		90.342,58		
3.3.90.04.00	Contratação por tempo determinado		1.095,30		
		Fonte 1001000000	1.095,30		
3.3.90.30.00	Material de consumo		16.409,83		
		Fonte 1001000000	16.409,83		
3.3.90.36.00	Outros serv. de terceiros pessoa física		9.638,64		
		Fonte 1001000000	9.638,64		
3.3.90.39.00	Outros serv. de terc. pessoa jurídica		63.198,81		
		Fonte 1001000000	63.198,81		
4.0.00.00.00	Despesas de capital				38.335,50
4.4.00.00.00	Investimentos			38.335,50	
4.4.90.00.00	Aplicações diretas		38.335,50		
4.4.90.52.00	Equipamentos e material permanente		38.335,50		
		Fonte 1001000000	38.335,50		
	TOTAL DA ATIVIDADE		-	-	550.368,58
10 302 0026 2.058	Participação no Consorcio Público de Saúde				
	Assegurar a Manutenção do Funcionamento de Atividades de Saude Especializada Atraves do Centro de				

- continua -

- continuação -

	Especialidades Odonotologicas-Ceo e Policlínica de Saúde em Prol dos Usuarios do Município de Guaraciaba do Norte Atraves de Consorcio Publico de Saude			
3.0.00.00.00	Despesas correntes			541.384,88
3.1.00.00.00	Pessoal e encargos sociais		1.095,30	
3.1.71.00.00	Transf.a consórc.públic.median.contr.ris	1.095,30		
3.1.71.70.00	Rateio p/ particip. em consórcio público	1.095,30		
	Fonte 1001000000	1.095,30		
3.3.00.00.00	Outras despesas correntes		540.289,58	
3.3.71.00.00	Transf.a consórc.públic.median.contr.ris	540.289,58		
3.3.71.70.00	Rateio p/ particip. em consórcio público	540.289,58		
	Fonte 1001000000	540.289,58		
4.0.00.00.00	Despesas de capital			1.095,30
4.4.00.00.00	Investimentos		1.095,30	
4.4.71.00.00	Transf.a consórc.públic.median.contr.ris	1.095,30		
4.4.71.70.00	Rateio p/ particip. em consórcio público	1.095,30		
	Fonte 1001000000	1.095,30		
	TOTAL DA ATIVIDADE	-	-	542.480,18
10 302 0026 2.059	Gerenciamento e Manutenção do Laboratório de Análises Clínicas Assegurar recursos necessarios para manutenção do Laboratório de analises clinicas deste municipio.			
3.0.00.00.00	Despesas correntes			98.577,00
3.3.00.00.00	Outras despesas correntes		98.577,00	
3.3.50.00.00	Transf. a inst. priv. sem fins lucrativo	10.953,00		
3.3.50.41.00	Contribuições	10.953,00		
	Fonte 1001000000	10.953,00		
3.3.90.00.00	Aplicações diretas	87.624,00		
3.3.90.30.00	Material de consumo	21.906,00		
	Fonte 1001000000	21.906,00		
3.3.90.36.00	Outros serv. de terceiros pessoa física	10.953,00		
	Fonte 1001000000	10.953,00		
3.3.90.39.00	Outros serv. de terc. pessoa jurídica	54.765,00		
	Fonte 1001000000	54.765,00		
4.0.00.00.00	Despesas de capital			15.334,20
4.4.00.00.00	Investimentos		15.334,20	
4.4.90.00.00	Aplicações diretas	15.334,20		
4.4.90.52.00	Equipamentos e material permanente	15.334,20		
	Fonte 1001000000	15.334,20		
	TOTAL DA ATIVIDADE	-	-	113.911,20
10 302 0030 1.028	Construção, Ampliação e Melhoria da Rede Física da Saude Viabilizar a Construcao, Ampliação e Melhoria da Rede Física do Hospital Municipal e Unidades de Atendimento Especializado(Centros de Reabilitação, Caps, Ceo e Demais Unidades de Atendimento Secundario) Oferecendo Infraestrutura Necessaria para as Atividade da Saúde Pública			

- continua -

- continuação -

3.0.00.00.00	Despesas correntes			5.476,50
3.3.00.00.00	Outras despesas correntes		5.476,50	
3.3.90.00.00	Aplicações diretas	5.476,50		
3.3.90.39.00	Outros serv. de terc. pessoa jurídica	5.476,50		
		Fonte 1001000000	5.476,50	
4.0.00.00.00	Despesas de capital			286.968,60
4.4.00.00.00	Investimentos		286.968,60	
4.4.90.00.00	Aplicações diretas	286.968,60		
4.4.90.51.00	Obras e instalações	281.492,10		
		Fonte 1001000000	281.492,10	
4.4.90.61.00	Aquisição de imóveis	5.476,50		
		Fonte 1001000000	5.476,50	
	TOTAL DO PROJETO	-	-	292.445,10
10 302 0030 1.029	Aquisição de Equipamentos para o Hospita l Maternidade São José Garantir a Implementação da Melhoria da Estrutura de Equipamentos Vinculados ao Atendimento Hospitalar e Atendimento Especializado no Ambito da Atenção Secundaria, Promovendo Aquisição de Materiais Permanentes.			
4.0.00.00.00	Despesas de capital			91.128,96
4.4.00.00.00	Investimentos		91.128,96	
4.4.90.00.00	Aplicações diretas	91.128,96		
4.4.90.52.00	Equipamentos e material permanente	91.128,96		
		Fonte 1001000000	91.128,96	
	TOTAL DO PROJETO	-	-	91.128,96
10 302 0030 1.030	Aquisição de Veiculos para a Saúde (Urgencia, Emergencia/Ambulância) Assegurar recursos necessarios para aquisição de veiculos para a saúde (urgencia, emergencia/Ambulância)			
4.0.00.00.00	Despesas de capital			173.057,40
4.4.00.00.00	Investimentos		173.057,40	
4.4.90.00.00	Aplicações diretas	173.057,40		
4.4.90.52.00	Equipamentos e material permanente	173.057,40		
		Fonte 1001000000	173.057,40	
	TOTAL DO PROJETO	-	-	173.057,40
10 303 0029 2.060	Gerenciamento e Manutenção da Assistênci a Farmacêutica Garantir Atendimento Farmaceutico da Atenção Secundaria Disponibilizando Tratamento Profilatico a Populacao.-			
3.0.00.00.00	Despesas correntes			381.914,68
3.1.00.00.00	Pessoal e encargos sociais		71.194,50	
3.1.90.00.00	Aplicações diretas	71.194,50		
3.1.90.04.00	Contratação por tempo determinado	16.429,50		
		Fonte 1001000000	16.429,50	
3.1.90.11.00	Vencimentos e vant. fixas pessoal civil	54.765,00		
		Fonte 1001000000	54.765,00	

- continua -

- continuação -

3.3.00.00.00	Outras despesas correntes		310.720,18	
3.3.32.00.00	Exec. orç. delegada aos estados e ao DF	178.835,11		
3.3.32.30.00	Material de consumo	178.835,11		
		Fonte 1001000000	178.835,11	
3.3.90.00.00	Aplicações diretas	131.885,07		
3.3.90.30.00	Material de consumo	101.753,37		
		Fonte 1001000000	101.753,37	
3.3.90.36.00	Outros serv. de terceiros pessoa física	230,01		
		Fonte 1001000000	230,01	
3.3.90.39.00	Outros serv. de terc. pessoa jurídica	29.901,69		
		Fonte 1001000000	29.901,69	
4.0.00.00.00	Despesas de capital			1.095,30
4.4.00.00.00	Investimentos		1.095,30	
4.4.90.00.00	Aplicações diretas	1.095,30		
4.4.90.52.00	Equipamentos e material permanente	1.095,30		
		Fonte 1001000000	1.095,30	
	TOTAL DA ATIVIDADE	-	-	383.009,98
10 303 0029 2.061	Gerenciamento e Manutenção do CAF Municipal Assegurar a Manutenção das Atividades do Atendimento Farmaceutico Caf/Municipio Destinado as Atividades de Atenção Basica, Visando a Melhoria das Ações de Saude Pública da População Deste Municipio.			
3.0.00.00.00	Despesas correntes			30.335,47
3.3.00.00.00	Outras despesas correntes		30.335,47	
3.3.32.00.00	Exec. orç. delegada aos estados e ao DF	29.573,10		
3.3.32.30.00	Material de consumo	29.573,10		
		Fonte 1001000000	29.573,10	
3.3.90.00.00	Aplicações diretas	762,37		
3.3.90.30.00	Material de consumo	762,37		
		Fonte 1001000000	762,37	
	TOTAL DA ATIVIDADE	-	-	30.335,47
10 304 0027 2.062	Gerenciamento e Manutenção da Vigilância a Saúde Assegurar recursos necessarios para a manutenção da Vigilância a Saúde			
3.0.00.00.00	Despesas correntes			60.596,42
3.3.00.00.00	Outras despesas correntes		60.596,42	
3.3.90.00.00	Aplicações diretas	60.596,42		
3.3.90.30.00	Material de consumo	5.831,42		
		Fonte 1001000000	5.831,42	
3.3.90.36.00	Outros serv. de terceiros pessoa física	21.906,00		
		Fonte 1001000000	21.906,00	
3.3.90.39.00	Outros serv. de terc. pessoa jurídica	32.859,00		
		Fonte 1001000000	32.859,00	
	TOTAL DA ATIVIDADE	-	-	60.596,42
10 305 0028 2.063	Gerenciamento e Manutenção dos Agentes d e Endemias Implementacao das Acoes de Vigilancia Sanitaria em Saude Constituindo a Promocao da Saude da Populacao, Vigilancia, Protecao, Prevencao e Controle de Doencas			

- continua -



- continuação -

	e Agravos a Saude, Abrangendo Vigilancia Epidemiologica, Promocao da Saude, Vigilancia da Situacao.			
3.0.00.00.00	Despesas correntes			751.889,88
3.1.00.00.00	Pessoal e encargos sociais		568.460,70	
3.1.90.00.00	Aplicações diretas	568.460,70		
3.1.90.04.00	Contratação por tempo determinado	24.096,60		
		24.096,60		
		Fonte 1001000000		
3.1.90.11.00	Vencimentos e vant. fixas pessoal civil	525.744,00		
		525.744,00		
		Fonte 1001000000		
3.1.90.13.00	Obrigações patronais	16.429,50		
		16.429,50		
		Fonte 1001000000		
3.1.90.16.00	Outras desp. variáveis pessoal civil	1.095,30		
		1.095,30		
		Fonte 1001000000		
3.1.90.92.00	Despesas de exercícios anteriores	1.095,30		
		1.095,30		
		Fonte 1001000000		
3.3.00.00.00	Outras despesas correntes		183.429,18	
3.3.90.00.00	Aplicações diretas	183.429,18		
3.3.90.04.00	Contratação por tempo determinado	1.095,30		
		1.095,30		
		Fonte 1001000000		
3.3.90.30.00	Material de consumo	52.213,06		
		52.213,06		
		Fonte 1001000000		
3.3.90.36.00	Outros serv. de terceiros pessoa física	43.812,00		
		43.812,00		
		Fonte 1001000000		
3.3.90.39.00	Outros serv. de terc. pessoa jurídica	85.761,17		
		85.761,17		
		Fonte 1001000000		
3.3.90.92.00	Despesas de exercícios anteriores	547,65		
		547,65		
		Fonte 1001000000		
4.0.00.00.00	Despesas de capital			7.327,56
4.4.00.00.00	Investimentos		7.327,56	
4.4.90.00.00	Aplicações diretas	7.327,56		
4.4.90.52.00	Equipamentos e material permanente	7.327,56		
		7.327,56		
		Fonte 1001000000		
	TOTAL DA ATIVIDADE	-	-	759.217,44
10 305 0028 2.064	Manutenção das Ações da Vigilância a Saúde Epidemiologica			
	Assegurar recursos necessarios Manutenção das Ações da Vigilância a Saúde Epidemiologica			
3.0.00.00.00	Despesas correntes			204.821,10
3.3.00.00.00	Outras despesas correntes		204.821,10	
3.3.50.00.00	Transf. a inst. priv. sem fins lucrativo	10.953,00		
3.3.50.41.00	Contribuições	10.953,00		
		10.953,00		
		Fonte 1001000000		
3.3.90.00.00	Aplicações diretas	193.868,10		
3.3.90.30.00	Material de consumo	74.480,40		
		74.480,40		
		Fonte 1001000000		
3.3.90.36.00	Outros serv. de terceiros pessoa física	64.622,70		
		64.622,70		
		Fonte 1001000000		
3.3.90.39.00	Outros serv. de terc. pessoa jurídica	54.765,00		
		54.765,00		
		Fonte 1001000000		

- continua -

- continuação -

TOTAL DA ATIVIDADE

-

-

204.821,10

---

TOTAL DA UNIDADE ORÇAMENTÁRIA

| 18.492.906,37

---

ÓRGÃO.....: 05 Sec. da Infraestrutura e Serviços Public  
 UNIDADE ORÇAMENTÁRIA.: 0505 Secretaria da Infraestrutura e Serviços

DETALHAMENTO  
 DA DESPESA

CÓDIGO	E S P E C I F I C A Ç Ã O	DESDOBRAMENTO	ELEMENTO	CAT. ECONÔMICA
15 451 0012 1.001	Construção, Ampliação e Reforma de Vias e Logradouros Assegurar a Construção, Manutenção, Reforma e Ampliação da Infra-Estrutura Urbana na Abertura e Duplicação de Ruas e Avenidas, Nivelamento, Meio-Fio, Pavimentação em Pedra Tosca, Pavimentação em Pedra Paralelepípedo e Similar, Recapeamento Asfáltico.			
3.0.00.00.00	Despesas correntes			43.812,00
3.3.00.00.00	Outras despesas correntes		43.812,00	
3.3.90.00.00	Aplicações diretas	43.812,00		
3.3.90.39.00	Outros serv. de terc. pessoa jurídica	43.812,00		
	Fonte 1001000000	43.812,00		
4.0.00.00.00	Despesas de capital			411.832,80
4.4.00.00.00	Investimentos		411.832,80	
4.4.90.00.00	Aplicações diretas	411.832,80		
4.4.90.51.00	Obras e instalações	411.832,80		
	Fonte 1001000000	411.832,80		
	TOTAL DO PROJETO	-	-	455.644,80
15 451 0012 1.002	Construção, Ampliação e Reforma de Prédios Públicos Assegurar a Construção, Ampliação, Reforma e Melhoria de Edificações Públicas Sendo: Mercados, Cemiterios e Demais Equipamentos de Uso Coletivo.			
3.0.00.00.00	Despesas correntes			10.953,00
3.3.00.00.00	Outras despesas correntes		10.953,00	
3.3.90.00.00	Aplicações diretas	10.953,00		
3.3.90.39.00	Outros serv. de terc. pessoa jurídica	10.953,00		
	Fonte 1001000000	10.953,00		
4.0.00.00.00	Despesas de capital			139.827,60
4.4.00.00.00	Investimentos		139.827,60	
4.4.90.00.00	Aplicações diretas	139.827,60		
4.4.90.51.00	Obras e instalações	128.874,60		
	Fonte 1001000000	128.874,60		
4.4.90.61.00	Aquisição de imóveis	10.953,00		
	Fonte 1001000000	10.953,00		
	TOTAL DO PROJETO	-	-	150.780,60
15 451 0012 1.003	Construção, Reforma de Praças Garantir a Construção, Ampliação e Reforma de Praças Públicas (Áreas Urbanas e Demais Equipamentos de Uso Coletivo) Buscando a Melhoria e Desenvolvimento de			

- continua -

- continuação -

	Acoes de Urbanismo no Ambito do Municipio, priorizando a Praça de Mucambo.			
3.0.00.00.00	Despesas correntes			10.953,00
3.3.00.00.00	Outras despesas correntes		10.953,00	
3.3.90.00.00	Aplicações diretas	10.953,00		
3.3.90.39.00	Outros serv. de terc. pessoa jurídica	10.953,00		
		Fonte 1001000000	10.953,00	
4.0.00.00.00	Despesas de capital			389.389,48
4.4.00.00.00	Investimentos		389.389,48	
4.4.90.00.00	Aplicações diretas	389.389,48		
4.4.90.51.00	Obras e instalações	389.389,48		
		Fonte 1001000000	389.389,48	
	TOTAL DO PROJETO	-	-	400.342,48
15 451 0012 1.004	Construção de Galpão para Feirantes Assegurar Recursos para garantir a Construção do Galpão dos Feirantes do nosso Municipio.			
4.0.00.00.00	Despesas de capital			227.822,40
4.4.00.00.00	Investimentos		227.822,40	
4.4.90.00.00	Aplicações diretas	227.822,40		
4.4.90.51.00	Obras e instalações	227.822,40		
		Fonte 1001000000	227.822,40	
	TOTAL DO PROJETO	-	-	227.822,40
15 451 0012 1.005	Implantação do Plano Diretor e Desenvolvimento Urbano Ambiental - PDDUA Assegurar Recursos para garantir o desenvolvimento e implantação do plano diretor e desenvolvimento urbano ambiental do nosso municipio.			
3.0.00.00.00	Despesas correntes			90.033,86
3.3.00.00.00	Outras despesas correntes		90.033,86	
3.3.90.00.00	Aplicações diretas	90.033,86		
3.3.90.35.00	Serviços de consultoria	35.268,86		
		Fonte 1001000000	35.268,86	
3.3.90.36.00	Outros serv. de terceiros pessoa física	10.953,00		
		Fonte 1001000000	10.953,00	
3.3.90.39.00	Outros serv. de terc. pessoa jurídica	43.812,00		
		Fonte 1001000000	43.812,00	
	TOTAL DO PROJETO	-	-	90.033,86
15 451 0012 1.006	Implatação do Codigo de Postura Assegurar recurso para implantação do Codigo do Postura.			
3.0.00.00.00	Despesas correntes			98.435,26
3.3.00.00.00	Outras despesas correntes		98.435,26	
3.3.90.00.00	Aplicações diretas	98.435,26		
3.3.90.35.00	Serviços de consultoria	24.972,84		
		Fonte 1001000000	24.972,84	
3.3.90.36.00	Outros serv. de terceiros pessoa física	10.953,00		
		Fonte 1001000000	10.953,00	
3.3.90.39.00	Outros serv. de terc. pessoa jurídica	62.509,42		
		Fonte 1001000000	62.509,42	

- continua -

- continuação -

		TOTAL DO PROJETO	-	-	98.435,26
15 451 0013 1.007	Construcao, Reforma e Ampliacao dos Cemitérios Públicos	Assegurar Construção, Ampliação, Reparação, Melhoria e Conservação dos Cemitérios Públicos deste município.			
3.0.00.00.00	Despesas correntes				58.818,50
3.3.00.00.00	Outras despesas correntes			58.818,50	
3.3.90.00.00	Aplicações diretas		58.818,50		
3.3.90.39.00	Outros serv. de terc. pessoa jurídica		58.818,50		
		Fonte 1001000000	58.818,50		
4.0.00.00.00	Despesas de capital				41.641,80
4.4.00.00.00	Investimentos			41.641,80	
4.4.90.00.00	Aplicações diretas		41.641,80		
4.4.90.51.00	Obras e instalações		41.641,80		
		Fonte 1001000000	41.641,80		
		TOTAL DO PROJETO	-	-	100.460,30
15 451 0013 1.008	Construção de Areas de Lazer	Garantir recursos necessarios para a Construção de areas de lazer em nosso municipio			
4.0.00.00.00	Despesas de capital				455.644,80
4.4.00.00.00	Investimentos			455.644,80	
4.4.90.00.00	Aplicações diretas		455.644,80		
4.4.90.51.00	Obras e instalações		455.644,80		
		Fonte 1001000000	455.644,80		
		TOTAL DO PROJETO	-	-	455.644,80
15 451 0013 1.009	Reforma e Ampliação do Predio da Prefeitura Municipal	Garantir recursos necessarios para a Reforma e Ampliação do Predio da Prefeitura Municipal			
4.0.00.00.00	Despesas de capital				164.564,76
4.4.00.00.00	Investimentos			164.564,76	
4.4.90.00.00	Aplicações diretas		164.564,76		
4.4.90.51.00	Obras e instalações		164.564,76		
		Fonte 1001000000	164.564,76		
		TOTAL DO PROJETO	-	-	164.564,76
15 452 0002 2.014	Manutenção e Gerenciamento dos Serviços de Coleta de Lixo e Limpeza Pública	Serviços de Coleta de Lixo Compreendendo Coleta, Varricao e Destinação Final de Detritos Bem Como a Manutencao do Consorcio do Aterro Sanitario e Demais Ações e Atividades Relacionadas aos Serviços de Limpeza Publica.			

- continua -

- continuação -

3.0.00.00.00	Despesas correntes			2.156.318,00
3.3.00.00.00	Outras despesas correntes		2.156.318,00	
3.3.90.00.00	Aplicações diretas	2.156.318,00		
3.3.90.30.00	Material de consumo	4.381,20		
		Fonte 1001000000	4.381,20	
3.3.90.36.00	Outros serv. de terceiros pessoa física	9.857,70		
		Fonte 1001000000	9.857,70	
3.3.90.39.00	Outros serv. de terc. pessoa jurídica	2.142.079,10		
		Fonte 1001000000	2.142.079,10	
4.0.00.00.00	Despesas de capital			21.906,00
4.4.00.00.00	Investimentos		21.906,00	
4.4.90.00.00	Aplicações diretas	21.906,00		
4.4.90.52.00	Equipamentos e material permanente	21.906,00		
		Fonte 1001000000	21.906,00	
	TOTAL DA ATIVIDADE	-	-	2.178.224,00
15 452 0003 2.015	Manutencao da Sec. de Infraestrutura e Servicos Publicos			
	Assegurar a Manutenção das Atividades da Secretaria de Infra-Estrutura e Serviços Públicos Deste Município Buscando Ações de Melhoria dos Serviços Públicos em Geral, Compreendendo as Atividades de Gerenciamentos dos Serviços de Limpeza, Urbanismo, Infra-			
3.0.00.00.00	Despesas correntes			4.434.150,75
3.1.00.00.00	Pessoal e encargos sociais		2.346.916,83	
3.1.90.00.00	Aplicações diretas	2.346.916,83		
3.1.90.04.00	Contratação por tempo determinado	27.382,50		
		Fonte 1001000000	27.382,50	
3.1.90.11.00	Vencimentos e vant. fixas pessoal civil	1.752.480,00		
		Fonte 1001000000	1.752.480,00	
3.1.90.13.00	Obrigações patronais	422.389,30		
		Fonte 1001000000	422.389,30	
3.1.90.91.00	Sentenças judiciais	7.314,41		
		Fonte 1001000000	7.314,41	
3.1.90.92.00	Despesas de exercícios anteriores	136.255,32		
		Fonte 1001000000	136.255,32	
3.1.90.94.00	Indenizações e restituições trabalhistas	1.095,30		
		Fonte 1001000000	1.095,30	
3.3.00.00.00	Outras despesas correntes		2.087.233,92	
3.3.50.00.00	Transf. a inst. priv. sem fins lucrativo	547,65		
3.3.50.41.00	Contribuições	547,65		
		Fonte 1001000000	547,65	
3.3.90.00.00	Aplicações diretas	2.086.686,27		
3.3.90.14.00	Diárias - civil	16.429,50		
		Fonte 1001000000	16.429,50	
3.3.90.30.00	Material de consumo	228.209,31		
		Fonte 1001000000	228.209,31	
3.3.90.33.00	Passagens e despesas com locomoção	1.095,30		
		Fonte 1001000000	1.095,30	
3.3.90.36.00	Outros serv. de terceiros pessoa física	72.146,32		
		Fonte 1001000000	72.146,32	
3.3.90.39.00	Outros serv. de terc. pessoa jurídica	1.047.601,96		
		Fonte 1001000000	1.047.601,96	

- continua -

- continuação -

3.3.90.40.00	Serv. tecnologia informação/comunic.- PJ	3.000,00		
	Fonte 1001000000	3.000,00		
3.3.90.91.00	Sentenças judiciais	6.617,80		
	Fonte 1001000000	6.617,80		
3.3.90.92.00	Despesas de exercícios anteriores	10.733,94		
	Fonte 1001000000	10.733,94		
3.3.90.93.00	Indenizações e restituições	700.852,14		
	Fonte 1001000000	700.852,14		
4.0.00.00.00	Despesas de capital			43.812,00
4.4.00.00.00	Investimentos		43.812,00	
4.4.90.00.00	Aplicações diretas	43.812,00		
4.4.90.52.00	Equipamentos e material permanente	43.812,00		
	Fonte 1001000000	43.812,00		
	TOTAL DA ATIVIDADE	-	-	4.477.962,75
16 481 0013 1.010	Construção e Melhoria Habitacionais Assegurar as Atividades de Construção e Melhoria Habitacional da População de Baixa Renda Inclusive em Regime de Multirão, na Zona Rural do nosso município			
4.0.00.00.00	Despesas de capital			200.203,54
4.4.00.00.00	Investimentos		200.203,54	
4.4.90.00.00	Aplicações diretas	200.203,54		
4.4.90.51.00	Obras e instalações	200.203,54		
	Fonte 1001000000	200.203,54		
	TOTAL DO PROJETO	-	-	200.203,54
17 512 0015 1.011	Construcao, Ampliacao da Rede de Esgotamento Sanitário - Urbano Viabilizar a Construção, Ampliação, Manutencao e Melhoria de Sistema de Esgotamento Sanitario Urbano deste municipio			
3.0.00.00.00	Despesas correntes			5.476,50
3.3.00.00.00	Outras despesas correntes		5.476,50	
3.3.90.00.00	Aplicações diretas	5.476,50		
3.3.90.39.00	Outros serv. de terc. pessoa jurídica	5.476,50		
	Fonte 1001000000	5.476,50		
4.0.00.00.00	Despesas de capital			437.420,20
4.4.00.00.00	Investimentos		437.420,20	
4.4.90.00.00	Aplicações diretas	437.420,20		
4.4.90.51.00	Obras e instalações	437.420,20		
	Fonte 1001000000	437.420,20		
	TOTAL DO PROJETO	-	-	442.896,70
17 512 0015 2.016	Gestão das Ações de Saneamento Básico Assegurar a Manutenção dos Serviços para as ações voltadas ao saneamento Básico e ao Abastecimento Dágua deste Municipio			
3.0.00.00.00	Despesas correntes			320.334,65
3.3.00.00.00	Outras despesas correntes		320.334,65	
3.3.90.00.00	Aplicações diretas	320.334,65		
3.3.90.30.00	Material de consumo	43.812,00		
	Fonte 1001000000	43.812,00		

- continua -

- continuação -

3.3.90.35.00	Serviços de consultoria		13.143,00		
		Fonte 1001000000	13.143,00		
3.3.90.36.00	Outros serv. de terceiros pessoa física		142.349,00		
		Fonte 1001000000	142.349,00		
3.3.90.39.00	Outros serv. de terc. pessoa jurídica		121.030,65		
		Fonte 1001000000	121.030,65		
4.0.00.00.00	Despesas de capital				2.595.209,30
4.4.00.00.00	Investimentos			2.595.209,30	
4.4.90.00.00	Aplicações diretas		2.595.209,30		
4.4.90.51.00	Obras e instalações		2.571.660,35		
		Fonte 1001000000	2.571.660,35		
4.4.90.52.00	Equipamentos e material permanente		23.548,95		
		Fonte 1001000000	23.548,95		
	TOTAL DA ATIVIDADE		-	-	2.915.543,95
18 544 0017 1.012	Construção de Poços Profundos				
	Assegura recurso para Contrução de poços profundos para varias localidades deste municipio.				
4.0.00.00.00	Despesas de capital				150.000,00
4.4.00.00.00	Investimentos			150.000,00	
4.4.90.00.00	Aplicações diretas		150.000,00		
4.4.90.51.00	Obras e instalações		150.000,00		
		Fonte 1520000000	150.000,00		
	TOTAL DO PROJETO		-	-	150.000,00
25 752 0014 2.017	Manutencao, Expansão e Melhoria da Rede de Iluminação Pública				
	Assegurar a Manutenção dos Serviços de Iluminação Pública Garantindo a Permanencia dos Serviços em Ruas, Logradouros e Praças das Areas Urbanas e Rurais e Predios Publicos.				
3.0.00.00.00	Despesas correntes				1.075.235,19
3.3.00.00.00	Outras despesas correntes			1.075.235,19	
3.3.90.00.00	Aplicações diretas		1.075.235,19		
3.3.90.30.00	Material de consumo		10.953,00		
		Fonte 1001000000	10.953,00		
3.3.90.36.00	Outros serv. de terceiros pessoa física		1.095,30		
		Fonte 1001000000	1.095,30		
3.3.90.39.00	Outros serv. de terc. pessoa jurídica		1.063.186,89		
		Fonte 1001000000	1.063.186,89		
4.0.00.00.00	Despesas de capital				18.949,58
4.4.00.00.00	Investimentos			18.949,58	
4.4.90.00.00	Aplicações diretas		18.949,58		
4.4.90.51.00	Obras e instalações		18.949,58		
		Fonte 1001000000	18.949,58		
	TOTAL DA ATIVIDADE		-	-	1.094.184,77
26 782 0013 1.013	Pavimentacao da Via de Acesso de Martins lândia				
	Construcao de Pavimentação Asfáltica em Rodovias, Estradas Vicinais e Conclusao dos Serviços do Trecho Ce 187 (Guaraciaba do Norte/Carnauba)				

- continua -



- continuação -

4.0.00.00.00	Despesas de capital			1.629.380,49
4.4.00.00.00	Investimentos		1.629.380,49	
4.4.90.00.00	Aplicações diretas	1.629.380,49		
4.4.90.51.00	Obras e instalações	1.629.380,49		
		Fonte 1001000000	1.629.380,49	
	TOTAL DO PROJETO	-	-	1.629.380,49
26 782 0013 1.014	Construção, Ampliação e Reforma de Pontes e Passagens Molhadas			
	Garantir a Construção, Reforma, Manutenção e Melhoria de Passagens Molhadas e pontes no Município de Guaraciaba do Norte.			
4.0.00.00.00	Despesas de capital			398.689,20
4.4.00.00.00	Investimentos		398.689,20	
4.4.90.00.00	Aplicações diretas	398.689,20		
4.4.90.51.00	Obras e instalações	398.689,20		
		Fonte 1001000000	398.689,20	
	TOTAL DO PROJETO	-	-	398.689,20
26 782 0013 1.015	Construção, Ampliação e Reforma de Estradas			
	Garantir a Manutenção, Conservação das Estradas Vicinais, Bueiros, Pontes, Passagens Molhadas em Vias do Município.			
4.0.00.00.00	Despesas de capital			455.644,80
4.4.00.00.00	Investimentos		455.644,80	
4.4.90.00.00	Aplicações diretas	455.644,80		
4.4.90.51.00	Obras e instalações	455.644,80		
		Fonte 1001000000	455.644,80	
	TOTAL DO PROJETO	-	-	455.644,80
TOTAL DA UNIDADE ORÇAMENTÁRIA				16.086.459,46

ÓRGÃO.....: 10 Sec. da Agricultura e Meio Ambiente  
UNIDADE ORÇAMENTÁRIA.: 1010 Secretaria da Agricultura e Meio Ambiente

DETALHAMENTO  
DA DESPESA

CÓDIGO	E S P E C I F I C A Ç Ã O	DESDOBRAMENTO	ELEMENTO	CAT. ECONÔMICA
18 541 0016 2.067	Gestão das Ações de Proteção do Meio Ambiente Assegurar Atividades de Proteção e Preservação do Meio Ambiente Junto a Areas Urbanas e Rurais, Garantindo Ações de Reflorestamento da Mata Ciliar, Preservação da Flora e Fauna Local, Educação Ambiental e Implementar Politicas de Preservação do Meio Ambiente			
3.0.00.00.00	Despesas correntes			127.799,60
3.3.00.00.00	Outras despesas correntes		127.799,60	
3.3.50.00.00	Transf. a inst. priv. sem fins lucrativo	2.190,60		
3.3.50.41.00	Contribuições	2.190,60		
		Fonte 1001000000	2.190,60	
3.3.90.00.00	Aplicações diretas	125.609,00		
3.3.90.30.00	Material de consumo	38.335,50		
		Fonte 1001000000	38.335,50	
3.3.90.36.00	Outros serv. de terceiros pessoa física	27.382,50		
		Fonte 1001000000	27.382,50	
3.3.90.39.00	Outros serv. de terc. pessoa jurídica	59.891,00		
		Fonte 1001000000	59.891,00	
4.0.00.00.00	Despesas de capital			5.476,50
4.4.00.00.00	Investimentos		5.476,50	
4.4.90.00.00	Aplicações diretas	5.476,50		
4.4.90.52.00	Equipamentos e material permanente	5.476,50		
		Fonte 1001000000	5.476,50	
	TOTAL DA ATIVIDADE	-	-	133.276,10
18 542 0016 2.068	Manutencao das Atividades de Reflorestamento/Arborizacao Garantir Ações Que Garantam a Preservação do Meio Ambiente, Como Ampliação da Area Arborizada do Município, Preservação das Margens do Rios e Nascentes e Demais Ações em Parceria com Entidades Governamentais e Nao-Governamentais.			
3.0.00.00.00	Despesas correntes			46.002,60
3.3.00.00.00	Outras despesas correntes		46.002,60	
3.3.90.00.00	Aplicações diretas	46.002,60		
3.3.90.30.00	Material de consumo	21.906,00		
		Fonte 1001000000	21.906,00	
3.3.90.36.00	Outros serv. de terceiros pessoa física	5.476,50		
		Fonte 1001000000	5.476,50	
3.3.90.39.00	Outros serv. de terc. pessoa jurídica	18.620,10		
		Fonte 1001000000	18.620,10	

- continua -

- continuação -

4.0.00.00.00	Despesas de capital			10.953,00
4.4.00.00.00	Investimentos		10.953,00	
4.4.90.00.00	Aplicações diretas	10.953,00		
4.4.90.52.00	Equipamentos e material permanente	10.953,00		
		Fonte 1001000000	10.953,00	
	TOTAL DA ATIVIDADE	-	-	56.955,60
20 122 0002 2.069	Manutencao das Atividades da Sec. de Agricultura e Meio Ambi			
	Assegurar as Atividades Administrativas da Secretaria, Compreendendo Ações de Desenvolvimento da Agricultura e Meio Ambiente, Garantir Apoio Visando a Melhoría do Programa Seguro Safra, Implantação e Acompanhamento de Cursos de Formacao Continuada.			
3.0.00.00.00	Despesas correntes			1.137.282,67
3.1.00.00.00	Pessoal e encargos sociais		228.720,55	
3.1.90.00.00	Aplicações diretas	228.720,55		
3.1.90.04.00	Contratação por tempo determinado	16.560,94		
		Fonte 1001000000	16.560,94	
3.1.90.11.00	Vencimentos e vant. fixas pessoal civil	177.110,01		
		Fonte 1001000000	177.110,01	
3.1.90.13.00	Obrigações patronais	13.143,60		
		Fonte 1001000000	13.143,60	
3.1.90.91.00	Sentenças judiciais	1.095,30		
		Fonte 1001000000	1.095,30	
3.1.90.92.00	Despesas de exercícios anteriores	20.810,70		
		Fonte 1001000000	20.810,70	
3.3.00.00.00	Outras despesas correntes		908.562,12	
3.3.50.00.00	Transf. a inst. priv. sem fins lucrativo	5.476,50		
3.3.50.41.00	Contribuições	5.476,50		
		Fonte 1001000000	5.476,50	
3.3.90.00.00	Aplicações diretas	903.085,62		
3.3.90.14.00	Diárias - civil	1.564,50		
		Fonte 1001000000	1.564,50	
3.3.90.30.00	Material de consumo	352.089,41		
		Fonte 1001000000	352.089,41	
3.3.90.32.00	Material, bem ou serv. p/ dist. gratuita	6.024,15		
		Fonte 1001000000	6.024,15	
3.3.90.35.00	Serviços de consultoria	1.095,30		
		Fonte 1001000000	1.095,30	
3.3.90.36.00	Outros serv. de terceiros pessoa física	20.624,50		
		Fonte 1001000000	20.624,50	
3.3.90.39.00	Outros serv. de terc. pessoa jurídica	500.067,66		
		Fonte 1001000000	500.067,66	
3.3.90.40.00	Serv. tecnologia informação/comunic.- PJ	3.000,00		
		Fonte 1001000000	3.000,00	
3.3.90.91.00	Sentenças judiciais	1.095,30		
		Fonte 1001000000	1.095,30	
3.3.90.92.00	Despesas de exercícios anteriores	17.524,80		
		Fonte 1001000000	17.524,80	

- continua -

- continuação -

4.0.00.00.00	Despesas de capital			14.425,10
4.4.00.00.00	Investimentos			14.425,10
4.4.90.00.00	Aplicações diretas		14.425,10	
4.4.90.52.00	Equipamentos e material permanente		8.948,60	
		Fonte 1001000000	8.948,60	
4.4.90.61.00	Aquisição de imóveis		5.476,50	
		Fonte 1001000000	5.476,50	
	TOTAL DA ATIVIDADE		-	1.151.707,77
20 606 0011 2.070	Manutencao a Agricultura Familiar Assegurar Atividades de Apoio Logistico e Tecnico aos Pequenos Agricultores Visando o Desenvolvimento da Agricultura Familiar, Atraves de Acompanhamento Tecnico, Implantação de Ações para Melhoria da Produção, Capacitação ao Pequeno Produtor em Parcerias			
3.0.00.00.00	Despesas correntes			50.931,45
3.3.00.00.00	Outras despesas correntes			50.931,45
3.3.50.00.00	Transf. a inst. priv. sem fins lucrativo		6.024,15	
3.3.50.41.00	Contribuições		6.024,15	
		Fonte 1001000000	6.024,15	
3.3.90.00.00	Aplicações diretas		44.907,30	
3.3.90.30.00	Material de consumo		16.429,50	
		Fonte 1001000000	16.429,50	
3.3.90.35.00	Serviços de consultoria		1.095,30	
		Fonte 1001000000	1.095,30	
3.3.90.36.00	Outros serv. de terceiros pessoa física		5.476,50	
		Fonte 1001000000	5.476,50	
3.3.90.39.00	Outros serv. de terc. pessoa jurídica		21.906,00	
		Fonte 1001000000	21.906,00	
4.0.00.00.00	Despesas de capital			5.476,50
4.4.00.00.00	Investimentos			5.476,50
4.4.90.00.00	Aplicações diretas		5.476,50	
4.4.90.52.00	Equipamentos e material permanente		5.476,50	
		Fonte 1001000000	5.476,50	
	TOTAL DA ATIVIDADE		-	56.407,95
20 606 0011 2.071	Programa de Apoio ao Reaparelhamento e a Modernização Rural Assegurar Atividades de Apoio a Agricultura Atraves da Manutencao dos Serviços ao Agricultor Atraves da Patrulha Mecanizada, Implementos Agrícolas e Congeneres Afim de Garantir Apoio a Agricultura Local com Melhoria da Infra-Estrutura das Vias Vicinais.			
3.0.00.00.00	Despesas correntes			601.211,06
3.3.00.00.00	Outras despesas correntes			601.211,06
3.3.90.00.00	Aplicações diretas		601.211,06	
3.3.90.30.00	Material de consumo		338.120,00	
		Fonte 1001000000	338.120,00	
3.3.90.36.00	Outros serv. de terceiros pessoa física		219.060,00	
		Fonte 1001000000	219.060,00	
3.3.90.39.00	Outros serv. de terc. pessoa jurídica		44.031,06	
		Fonte 1001000000	44.031,06	

- continua -

- continuação -

4.0.00.00.00	Despesas de capital			16.429,50
4.4.00.00.00	Investimentos		16.429,50	
4.4.90.00.00	Aplicações diretas	16.429,50		
4.4.90.52.00	Equipamentos e material permanente	16.429,50		
		Fonte 1001000000	16.429,50	
	TOTAL DA ATIVIDADE	-	-	617.640,56
20 692 0011 1.032	Construção da Ceasa			
	Assegurar recurso para a construção da Ceasa			
4.0.00.00.00	Despesas de capital			100.000,00
4.4.00.00.00	Investimentos		100.000,00	
4.4.90.00.00	Aplicações diretas	100.000,00		
4.4.90.51.00	Obras e instalações	100.000,00		
		Fonte 1510000000	100.000,00	
	TOTAL DO PROJETO	-	-	100.000,00

---

TOTAL DA UNIDADE ORÇAMENTÁRIA | 2.115.987,98

ÓRGÃO.....: 13 Secretaria do Esporte e Lazer  
UNIDADE ORÇAMENTÁRIA.: 1313 Secretaria do Esporte e Lazer

DETALHAMENTO  
DA DESPESA

CÓDIGO	E S P E C I F I C A Ç Ã O	DESDOBRAMENTO	ELEMENTO	CAT. ECONÔMICA
27 812 0002 2.075	Manutencao das Atividades da Secretaria do Esporte e Lazer			
	Garantir as Acoes Administrativas Vinculadas ao Esporte e Lazer, Compreendendo Manutencao de Programas de Governo, Desenvolvimento do Esporte e Promocao do Lazer no Ambito do Municipio de Guaraciaba do Norte, Assegurando a Implantação de Projetos Esportiv			
3.0.00.00.00	Despesas correntes			404.183,66
3.1.00.00.00	Pessoal e encargos sociais		143.484,30	
3.1.90.00.00	Aplicações diretas	143.484,30		
3.1.90.04.00	Contratação por tempo determinado	1.095,30		
	Fonte 1001000000	1.095,30		
3.1.90.11.00	Vencimentos e vant. fixas pessoal civil	109.530,00		
	Fonte 1001000000	109.530,00		
3.1.90.13.00	Obrigações patronais	10.953,00		
	Fonte 1001000000	10.953,00		
3.1.90.92.00	Despesas de exercícios anteriores	21.906,00		
	Fonte 1001000000	21.906,00		
3.3.00.00.00	Outras despesas correntes		260.699,36	
3.3.50.00.00	Transf. a inst. priv. sem fins lucrativo	547,65		
3.3.50.41.00	Contribuições	547,65		
	Fonte 1001000000	547,65		
3.3.90.00.00	Aplicações diretas	260.151,71		
3.3.90.14.00	Diárias - civil	338,27		
	Fonte 1001000000	338,27		
3.3.90.30.00	Material de consumo	99.805,93		
	Fonte 1001000000	99.805,93		
3.3.90.31.00	Premiações cult.art.cient.desp.e outras	10.405,35		
	Fonte 1001000000	10.405,35		
3.3.90.32.00	Material, bem ou serv. p/ dist. gratuita	6.571,80		
	Fonte 1001000000	6.571,80		
3.3.90.33.00	Passagens e despesas com locomoção	1.095,30		
	Fonte 1001000000	1.095,30		
3.3.90.36.00	Outros serv. de terceiros pessoa física	33.954,30		
	Fonte 1001000000	33.954,30		
3.3.90.39.00	Outros serv. de terc. pessoa jurídica	107.980,76		
	Fonte 1001000000	107.980,76		
4.0.00.00.00	Despesas de capital			10.953,00
4.4.00.00.00	Investimentos		10.953,00	
4.4.90.00.00	Aplicações diretas	10.953,00		
4.4.90.52.00	Equipamentos e material permanente	10.953,00		
	Fonte 1001000000	10.953,00		

- continua -

- continuação -

		TOTAL DA ATIVIDADE	-	-	415.136,66
27 812 0012 1.033	Construcao do Estadio de Varzea Espinhos	Assegurar recursos para construção do Estádio de Várzea Espinhos.			
4.0.00.00.00	Despesas de capital				111.632,98
4.4.00.00.00	Investimentos			111.632,98	
4.4.90.00.00	Aplicações diretas		111.632,98		
4.4.90.51.00	Obras e instalações		111.632,98		
		Fonte 1001000000	111.632,98		
		TOTAL DO PROJETO	-	-	111.632,98
27 812 0021 2.076	Promoção e Apoio de Campeonatos e Eventos Esportivos	Participação das seleções de Futsal e futebol de campo nas competições Estadual. Assegurar recursos e garantia a logística das seleções nas competições estaduais.			
3.0.00.00.00	Despesas correntes				208.872,82
3.3.00.00.00	Outras despesas correntes			208.872,82	
3.3.90.00.00	Aplicações diretas		208.872,82		
3.3.90.30.00	Material de consumo		27.382,50		
		Fonte 1001000000	27.382,50		
3.3.90.36.00	Outros serv. de terceiros pessoa física		18.620,10		
		Fonte 1001000000	18.620,10		
3.3.90.39.00	Outros serv. de terc. pessoa jurídica		162.870,22		
		Fonte 1001000000	162.870,22		
4.0.00.00.00	Despesas de capital				16.429,50
4.4.00.00.00	Investimentos			16.429,50	
4.4.90.00.00	Aplicações diretas		16.429,50		
4.4.90.52.00	Equipamentos e material permanente		16.429,50		
		Fonte 1001000000	16.429,50		
		TOTAL DA ATIVIDADE	-	-	225.302,32

TOTAL DA UNIDADE ORÇAMENTÁRIA

752.071,96

Governo Municipal de Guaraciaba do Norte  
 Sec. de Turismo, Comercio e Empreendedorismo

ORÇAMENTO PROGRAMA PARA 2019  
 Em R\$ 1,00

ÓRGÃO.....: 12 Sec. do Turismo, Comercio e Empreendedor  
 UNIDADE ORÇAMENTÁRIA.: 1212 Secretaria do Turismo, Comercio e Empee

DETALHAMENTO  
 DA DESPESA

CÓDIGO	E S P E C I F I C A Ç Ã O	DESDOBRAMENTO	ELEMENTO	CAT. ECONÔMICA
04 695 0002 2.074	Manutencao da Sec. de Turismo, Comercio e Empreendedorismo			
	Garantir as Acoes Administrativas Vinculadas a Secretaria Municipal, Compreendendo o Desenvolvimento dos Programas, Atividades, Projetos e Demais Acoes Vinculadas ao Desenvolvimento do Turismo, Comercio e Empreendedorismo.			
3.0.00.00.00	Despesas correntes			438.460,32
3.1.00.00.00	Pessoal e encargos sociais		103.505,85	
3.1.90.00.00	Aplicações diretas	103.505,85		
3.1.90.04.00	Contratação por tempo determinado	1.095,30		
	Fonte 1001000000	1.095,30		
3.1.90.11.00	Vencimentos e vant. fixas pessoal civil	76.671,00		
	Fonte 1001000000	76.671,00		
3.1.90.13.00	Obrigações patronais	10.953,00		
	Fonte 1001000000	10.953,00		
3.1.90.92.00	Despesas de exercícios anteriores	14.786,55		
	Fonte 1001000000	14.786,55		
3.3.00.00.00	Outras despesas correntes		334.954,47	
3.3.50.00.00	Transf. a inst. priv. sem fins lucrativo	17.524,80		
3.3.50.41.00	Contribuições	16.429,50		
	Fonte 1001000000	16.429,50		
3.3.50.43.00	Subvenções sociais	1.095,30		
	Fonte 1001000000	1.095,30		
3.3.90.00.00	Aplicações diretas	317.429,67		
3.3.90.14.00	Diárias - civil	5.476,50		
	Fonte 1001000000	5.476,50		
3.3.90.30.00	Material de consumo	125.959,50		
	Fonte 1001000000	125.959,50		
3.3.90.31.00	Premiações cult.art.cient.desp.e outras	1.095,30		
	Fonte 1001000000	1.095,30		
3.3.90.33.00	Passagens e despesas com locomoção	10.953,00		
	Fonte 1001000000	10.953,00		
3.3.90.35.00	Serviços de consultoria	5.476,50		
	Fonte 1001000000	5.476,50		
3.3.90.36.00	Outros serv. de terceiros pessoa física	53.955,60		
	Fonte 1001000000	53.955,60		
3.3.90.39.00	Outros serv. de terc. pessoa jurídica	100.012,62		
	Fonte 1001000000	100.012,62		
3.3.90.40.00	Serv. tecnologia informação/comunic.- PJ	3.000,00		
	Fonte 1001000000	3.000,00		
3.3.90.92.00	Despesas de exercícios anteriores	10.405,35		
	Fonte 1001000000	10.405,35		

- continua -



- continuação -

3.3.90.93.00	Indenizações e restituições		1.095,30		
		Fonte 1001000000	1.095,30		
4.0.00.00.00	Despesas de capital				54.765,00
4.4.00.00.00	Investimentos			54.765,00	
4.4.90.00.00	Aplicações diretas		54.765,00		
4.4.90.52.00	Equipamentos e material permanente		54.765,00		
		Fonte 1001000000	54.765,00		
	TOTAL DA ATIVIDADE		-	-	493.225,32

---

TOTAL DA UNIDADE ORÇAMENTÁRIA | 493.225,32

---