

## CAMARA MUNICIPAL DE BOA VIAGEM - Poder LEGISLATIVO

## Relatório de Gestão Fiscal

## Demonstrativo da Despesa com Pessoal

## Orçamento Fiscal e da Seguridade Social

Período: Janeiro a Dezembro de 2020/Quadrimestre: Setembro a Dezembro

R\$ 1,00

RGF - Anexo 1 (LRF, Art. 55, inciso I, alínea "a")

Despesas com Pessoal	Despesas Executadas (Últimos 12 Meses)												TOTAL (ÚLTIMOS 12 MESES) (a)	Inscritas em Restos a Pagar não- Processados (b)
	Liquidadas													
	Janeiro / 2020	Fevereiro / 2020	Março / 2020	Abril / 2020	Maior / 2020	Junho / 2020	Julho / 2020	Agosto / 2020	Setembro / 2020	Outubro / 2020	Novembro / 2020	Dezembro / 2020		
<b>Despesa Bruta com Pessoal (I)</b>	207.860,82	244.405,70	187.816,56	228.717,00	218.277,18	216.417,40	217.567,81	183.596,35	263.935,67	221.860,37	185.286,54	176.255,38	2.551.996,78	0,00
<b>Pessoal Ativo</b>	207.860,82	244.405,70	187.816,56	228.717,00	218.277,18	216.417,40	217.567,81	183.596,35	263.935,67	221.860,37	185.286,54	176.255,38	2.551.996,78	0,00
Vencimento, Vantagens e Outras Despesas Variáveis	170.644,17	174.880,62	186.602,62	180.495,99	181.543,06	178.809,75	179.570,36	183.596,35	184.233,81	183.805,36	184.421,91	204.102,70	2.192.706,70	0,00
Obrigações Patronais	37.216,65	69.525,08	1.213,94	48.221,01	36.734,12	37.607,65	37.997,45	0,00	79.701,86	38.055,01	864,63	-27.847,32	359.290,08	0,00
Benefícios Previdenciários	0,00	0,00	0,00	0,00	0,00	0,00	0,00	0,00	0,00	0,00	0,00	0,00	0,00	0,00
Pessoal Inativo e Pensionistas	0,00	0,00	0,00	0,00	0,00	0,00	0,00	0,00	0,00	0,00	0,00	0,00	0,00	0,00
Aposentadoria, Reserva e Reformas	0,00	0,00	0,00	0,00	0,00	0,00	0,00	0,00	0,00	0,00	0,00	0,00	0,00	0,00
Pensões	0,00	0,00	0,00	0,00	0,00	0,00	0,00	0,00	0,00	0,00	0,00	0,00	0,00	0,00
Outros Benefícios Previdenciários	0,00	0,00	0,00	0,00	0,00	0,00	0,00	0,00	0,00	0,00	0,00	0,00	0,00	0,00
Outras Despesas de Pessoal decorrentes de Contratos de Terceirização (§1º do art. 18 da LRF)	0,00	0,00	0,00	0,00	0,00	0,00	0,00	0,00	0,00	0,00	0,00	0,00	0,00	0,00
<b>Despesas Não Computadas (§1º do art. 19 da LRF) (II)</b>	0,00	0,00	0,00	0,00	0,00	0,00	0,00	0,00	0,00	0,00	0,00	0,00	0,00	0,00
Indenizações por Demissão e Incentivos à Demissão Voluntária	0,00	0,00	0,00	0,00	0,00	0,00	0,00	0,00	0,00	0,00	0,00	0,00	0,00	0,00
Decorrente de Decisão Judicial de Período Anterior ao da Apuração	0,00	0,00	0,00	0,00	0,00	0,00	0,00	0,00	0,00	0,00	0,00	0,00	0,00	0,00
Despesa de Exercícios Anteriores de Período Anterior ao da Apuração	0,00	0,00	0,00	0,00	0,00	0,00	0,00	0,00	0,00	0,00	0,00	0,00	0,00	0,00
Inativos e Pensionistas com Recursos Vinculados	0,00	0,00	0,00	0,00	0,00	0,00	0,00	0,00	0,00	0,00	0,00	0,00	0,00	0,00
<b>Despesa Líquida com Pessoal (III) = (I - II)</b>	207.860,82	244.405,70	187.816,56	228.717,00	218.277,18	216.417,40	217.567,81	183.596,35	263.935,67	221.860,37	185.286,54	176.255,38	2.551.996,78	0,00

Apuração do Cumprimento do Limite Legal	Valor	% Sobre a RCL Ajustada
Receita Corrente Líquida - RCL (IV)	112.082.329,65	---
(-) Transferências obrigatórias da União relativas às emendas individuais (art. 166-A, § 1º, da CF) (V)	0,00	---
(-) Transferências obrigatórias da União relativas às emendas de bancada (art. 166, § 16 da CF) (VI)	0,00	---
<b>RECEITA CORRENTE LÍQUIDA AJUSTADA PARA CÁLCULO DOS LIMITES DA DESPESA COM PESSOAL (VII) = (IV - V - VI)</b>	112.082.329,65	---
<b>Despesa Total com Pessoal - DTP (IV) = (IIIa) + (IIIb)</b>	2.551.996,78	2,28
Limite Máximo (VI) (incisos I, II e III do art. 20 da LRF)	6.724.939,78	6,00
Limite Prudencial (VII) = (0,95 x VI) (parágrafo único do art. 22 da LRF)	6.388.692,79	5,70

**Demonstrativo da Despesa com Pessoal**

Orçamento Fiscal e da Seguridade Social

Período: Janeiro a Dezembro de 2020/Quadrimestre: Setembro a Dezembro

RGF - Anexo 1 (LRF, Art. 55, inciso I, alínea "a")

R\$ 1,00

Limite de Alerta (VIII) = (0,90 x VI) (Inciso II do §1º do art. 59 da LRF)

6 052 445,80

5,40




JOSE ANCHIETA PAIVA CHAVES

PRESIDENTE



WORK CONTABILIDADE S/S

Contador - CRC 1248



PHILIPY FRAGOSO DOS SANTOS

CONTROLADOR



RITA DE CASSIA DE SOUSA

TESOUREIRO

## CAMARA MUNICIPAL DE BOA VIAGEM - Poder LEGISLATIVO

Relatório de Gestão Fiscal

**Demonstrativo da Dívida Consolidada Líquida**

Orçamento Fiscal e da Seguridade Social

Período: Janeiro a Dezembro de 2020/Quadrimestre: Setembro a Dezembro

RGF - Anexo 2 (LRF, Art. 55, inciso I, alínea "b")

R\$ 1,00

Dívida Consolidada	Saldo do Exercício Anterior	Saldo do Exercício de 2020		
		Até o 1º Quadrimestre	Até o 2º Quadrimestre	Até o 3º Quadrimestre
DÍVIDA CONSOLIDADA - DC (I)	0,00	0,00	0,00	0,00
Dívida Mobiliária				
Dívida Contratual	0,00	0,00	0,00	0,00
Empréstimos				
Internos				
Externos				
Reestruturação da Dívida de Estados e Municípios				
Financiamentos	0,00	0,00	0,00	0,00
Internos	0,00	0,00	0,00	0,00
Externos				
Parcelamento e Renegociação de Dívidas	0,00	0,00	0,00	0,00
De Tributos	0,00	0,00	0,00	0,00
De Contribuições Previdenciárias	0,00	0,00	0,00	0,00
De Demais Contribuições Sociais	0,00	0,00	0,00	0,00
De FGTS	0,00	0,00	0,00	0,00
Com Instituição Não Financeira	0,00	0,00	0,00	0,00
Demais Dívidas Contratuais				
Precatórios Posteriores a 05/05/2000 (Inclusive) - Vencidos e Outras Dívidas				
DEDUÇÕES (II)	92,80	16.228,84	50.154,60	86,60
Disponibilidade de Caixa	92,80	16.228,84	50.154,60	86,60
Disponibilidade de Caixa Bruta	92,80	54.244,14	95.510,23	86,60
(-) Restos a Pagar Processados	0,00	38.015,30	45.355,63	0,00
Demais Haveres Financeiros	0,00	0,00	0,00	0,00
DÍVIDA CONSOLIDADA LÍQUIDA - DCL (III) - (I - II)	-92,80	-16.228,84	-50.154,60	-86,60
RECEITA CORRENTE LÍQUIDA - RCL (IV)	112.082.329,65	112.082.329,65	112.082.329,65	112.082.329,65
(-) Emendas Individuais (art. 166-A, § 1º, da CF) (V)	0,00	0,00	0,00	0,00
RECEITA CORRENTE LÍQUIDA - AJUSTADA (VI) = (IV - V)	112.082.329,65	112.082.329,65	112.082.329,65	112.082.329,65
% DA DC SOBRE A RCL (I / VI)	0,00	0,00	0,00	0,00
% DA DCL SOBRE A RCL (III / VI)	0,00	-0,01	-0,04	0,00
LIMITE DEFINIDO RESOLUÇÃO DO SENADO FEDERAL %	134.498.795,58	134.498.795,58	134.498.795,58	134.498.795,58
LIMITE DE ALERTA (inciso III do 1º do art. 59 da LRF) %	121.048.916,02	121.048.916,02	121.048.916,02	121.048.916,02
<b>Outros Valores Não Integrantes da DC</b>				
PRECATÓRIOS ANTERIORES A 05/05/2000				
PRECATÓRIOS POSTERIORES A 05/05/2000				
PASSIVO ATUARIAL				
INSUFICIÊNCIA FINANCEIRA	0,00	0,00	0,00	0,00
DEPÓSITOS E CONSIGNAÇÕES SEM CONTRAPARTIDA	0,00	13.987,59	34.391,65	-6,20
RP NÃO PROCESSADOS	0,00	0,00	0,00	0,00
ANTECIPAÇÕES DE RECEITA ORÇAMENTÁRIA - ARO				
DÍVIDA CONTRATUAL DE PPP				
APROPRIAÇÃO DE DEPÓSITOS JUDICIAIS - LC 151/2015				

**Demonstrativo da Dívida Consolidada Líquida**

Orçamento Fiscal e da Seguridade Social


Período: Janeiro a Dezembro de 2020/Quadrimestre: Setembro a Dezembro

RGF - Anexo 2 (LRF, Art. 55, inciso I, alínea "b")

R\$ 1,00



JOSE ANCHIETA PAIVA CHAVES  
PRESIDENTE



WORK CONTABILIDADE S/S  
Contador - CRC 1248



PHILIP FRAGOSO DOS SANTOS  
CONTROLADOR



RITA DE CASSIA DE SOUSA  
TESOUREIRO

## CAMARA MUNICIPAL DE BOA VIAGEM - Poder LEGISLATIVO

## Relatório de Gestão Fiscal

## Demonstrativo das Garantias e Contragarantias de Valores

## Orçamento Fiscal e da Seguridade Social

Período: Janeiro a Dezembro de 2020/Quadrimestre: Setembro a Dezembro

RGF - ANEXO III (LRF, art. 55, inciso I, alínea "c" e art. 40 § 1º)

R\$ 1,00

<u>GARANTIAS CONCEDIDAS</u>	SALDO DO EXERCÍCIO ANTERIOR	SALDOS DO EXERCÍCIO DE 2020		
		Até o 1º Quadrimestre	Até o 2º Quadrimestre	Até o 3º Quadrimestre
AOS ESTADOS (I)	0,00	0,00	0,00	0,00
Em Operações de Crédito Externas	0,00	0,00	0,00	0,00
Em Operações de Crédito Internas	0,00	0,00	0,00	0,00
AOS MUNICÍPIOS (II)	0,00	0,00	0,00	0,00
Em Operações de Crédito Externas	0,00	0,00	0,00	0,00
Em Operações de Crédito Internas	0,00	0,00	0,00	0,00
ÀS ENTIDADES CONTROLADAS (III)	0,00	0,00	0,00	0,00
Em Operações de Crédito Externas	0,00	0,00	0,00	0,00
Em Operações de Crédito Internas	0,00	0,00	0,00	0,00
POR MEIO DE FUNDOS (IV)	0,00	0,00	0,00	0,00
TOTAL GARANTIAS CONCEDIDAS (V) = (I + II + III + IV)	0,00	0,00	0,00	0,00
RECEITA CORRENTE LÍQUIDA - RCL (VI)	112.082.329,65	112.082.329,65	112.082.329,65	112.082.329,65
(-) Transferências obrigatórias da União relativas às emendas individuais (art. 166-A, § 1º, da CF) (VII)	0,00	0,00	0,00	0,00
RECEITA CORRENTE LÍQUIDA AJUSTADA PARA CÁLCULO DOS LIMITES DE ENDIVIDAMENTO (VIII) = (VI - VII)	112.082.329,65	112.082.329,65	112.082.329,65	112.082.329,65
% do TOTAL DAS GARANTIAS sobre a RCL AJUSTADA (V/VIII)	0,00	0,00	0,00	0,00
LIMITE DEFINIDO POR RESOLUÇÃO DO SENADO FEDERAL - <%>	0,00	0,00	0,00	0,00
LIMITE DE ALERTA (inciso III do §1º do art. 59 da LRF) - <%>	0,00	0,00	0,00	0,00

<u>CONTRAGARANTIAS RECEBIDAS</u>	SALDO DO EXERCÍCIO ANTERIOR	SALDOS DO EXERCÍCIO DE 2020		
		Até o 1º Quadrimestre	Até o 2º Quadrimestre	Até o 3º Quadrimestre
DOS ESTADOS (VII)	0,00	0,00	0,00	0,00
Em Garantia às operações de Crédito Externas	0,00	0,00	0,00	0,00
Em Garantia às operações de Crédito Internas	0,00	0,00	0,00	0,00
DOS MUNICÍPIOS (VIII)	0,00	0,00	0,00	0,00
Em Garantia às operações de Crédito Externas	0,00	0,00	0,00	0,00
Em Garantia às operações de Crédito Internas	0,00	0,00	0,00	0,00
DAS ENTIDADES CONTROLADAS (IX)	0,00	0,00	0,00	0,00
Em Garantia às operações de Crédito Externas	0,00	0,00	0,00	0,00
Em Garantia às operações de Crédito Internas	0,00	0,00	0,00	0,00
EM GARANTIAS POR MEIO DE FUNDOS (X)	0,00	0,00	0,00	0,00
TOTAL CONTRAGARANTIAS RECEBIDAS (XI) = (VII + VIII + IX + X)	0,00	0,00	0,00	0,00

B



CAMARA MUNICIPAL DE BOA VIAGEM - Poder LEGISLATIVO  
Relatório de Gestão Fiscal  
**Demonstrativo das Garantias e Contragarantias de Valores**  
Orçamento Fiscal e da Seguridade Social  
Período: Janeiro a Dezembro de 2020/Quadrimestre: Setembro a Dezembro

RGF - ANEXO III (LRF, art. 55, inciso I, alínea "c" e art. 40 § 1º)

R\$ 1,00



JOSE ANCHIETA PAIVA CHAVES  
PRESIDENTE



WORK CONTABILIDADE S/S  
Contador - CRC 1248



PHILIP FRAGOSO DOS SANTOS  
CONTROLADOR



RITA DE CASSIA DE SOUSA  
TESOUREIRO

**DEMONSTRATIVO DAS OPERAÇÕES DE CRÉDITO**

Orçamento Fiscal e da Seguridade Social

Período: Janeiro a Dezembro de 2020/Quadrimestre: Setembro a Dezembro

RGF - ANEXO 4 (LRF, art. 55, inciso I, alínea "d" e inciso III alínea "c")

R\$ 1,00

<u>OPERAÇÕES DE CRÉDITO</u>	VALOR REALIZADO	
	No Quadrimestre de Referência	Até o Quadrimestre de Referência (a)
Mobiliária		
Interna		
Externa		
Contratual	0,00	0,00
Interna	0,00	0,00
Empréstimos		
Aquisição Financiada de Bens e Arrendamento Mercantil Financeiro	0,00	0,00
Antecipação de Receita pela Venda a Termo de Bens e Serviços		
Assunção, Reconhecimento e Confissão de Dívidas (LRF, art. 29, § 1º)		
Operações de crédito previstas no art. 7º § 3º da RSF nº 43/2001 1 (I)		
Externa		
Empréstimos		
Aquisição Financiada de Bens e Arrendamento Mercantil Financeiro		
Antecipações de Receitas pela Venda a Termo de Bens e Serviços		
Assunção, Reconhecimento e Confissão de Dívidas (LRF, art. 29, § 1º)		
Operações de crédito previstas no art. 7º § 3º da RSF nº 43/2001 1 (II)		
<b>TOTAL (III)</b>	<b>0,00</b>	<b>0,00</b>

<u>APURAÇÃO DO CUMPRIMENTO DOS LIMITES</u>	VALOR	% SOBRE A RCL
RECEITA CORRENTE LÍQUIDA – RCL (IV)	112.082.329,65	100,00
(-) Transferências obrigatórias da União relativas às emendas individuais (§ 1º, art. 166-A da CF) (V)	0,00	
RECEITA CORRENTE LÍQUIDA AJUSTADA PARA CÁLCULO DOS LIMITES DE ENDIVIDAMENTO (VI) = (IV - V)	112.082.329,65	
OPERAÇÕES VEDADAS (VII)		
TOTAL CONSIDERADO PARA FINS DA APURAÇÃO DO CUMPRIMENTO DO LIMITE (VIII) = (IIIa + VII - Ia - IIa)		
LIMITE GERAL DEFINIDO POR RESOLUÇÃO DO SENADO FEDERAL PARA AS OPERAÇÕES DE CRÉDITO INTERNAS E EXTERNAS	17.933.172,74	16,00
LIMITE DE ALERTA (inciso III do §1º do art. 59 da LRF) - <%>	16.139.855,47	14,40
OPERAÇÕES DE CRÉDITO POR ANTECIPAÇÃO DA RECEITA ORÇAMENTÁRIA		

**DEMONSTRATIVO DAS OPERAÇÕES DE CRÉDITO**

Orçamento Fiscal e da Seguridade Social

Período: Janeiro a Dezembro de 2020/Quadrimestre: Setembro a Dezembro


RGF - ANEXO 4 (LRF, art. 55, inciso I, alínea "d" e inciso III alínea "c")

LIMITE DEFINIDO POR RESOLUÇÃO DO SENADO FEDERAL PARA AS OPERAÇÕES DE CRÉDITO POR ANTECIPAÇÃO DA RECEITA ORÇAMENTÁRIA	7.845.763,08	R\$ 1,00 7,00
--	--------------	------------------

<u>OUTRAS OPERAÇÕES QUE INTEGRAM A DÍVIDA CONSOLIDADA</u>	VALOR REALIZADO	
	No Quadrimestre de Referência	Até o Quadrimestre de Referência (a)
Parcelamentos de Dívidas	0,00	0,00
Tributos	0,00	0,00
Contribuições Previdenciárias	0,00	0,00
FGTS	0,00	0,00
Operações de reestruturação e recomposição do principal de dívidas		

  
 \_\_\_\_\_  
 JOSE ANCHIETA PAIVA CHAVES  
 PRESIDENTE

  
 \_\_\_\_\_  
 WORK CONTABILIDADE S/S  
 Contador - CRC 1248

  
 \_\_\_\_\_  
 PHILIPY FRAGOSO DOS SANTOS  
 CONTROLADOR

  
 \_\_\_\_\_  
 RITA DE CASSIA DE SOUSA  
 TESOUREIRO



**Demonstrativo da Disponibilidade de Caixa e dos Restos a Pagar**

Orçamento Fiscal e da Seguridade Social

Período: Janeiro a Dezembro de 2020/Quadrimestre: Setembro a Dezembro

R\$ 1,00

RGF - Anexo 5 (LRF, Art. 55, inciso III, alínea "a")

Identificação dos Recursos	Disponibilidade de Caixa Bruta (a)	Obrigações Financeiras				Insuficiência financeira verificada no consórcio público (f)	Disponibilidade de Caixa Líquida (Antes da Inscrição em Restos a Pagar Não Processados) (g)=(a-(b+c+d+e)-f)	Restos a Pagar Empenhados e Não Liquidados do Exercício	Empenhos Não Liquidados Cancelados (Não Inscritos por Insuficiência Financeira)
		Restos a Pagar Liquidados e Não Pagos		Restos a Pagar Empenhados e Não Liquidados de Exercícios Anteriores (d)	Demais Obrigações Financeiras (e)				
		De Exercícios Anteriores (b)	Do Exercícios (c)						
<b>Total dos Recursos Vinculados (I)</b>	0,00	0,00	0,00	0,00	0,00	0,00	0,00	0,00	
<b>Total dos Recursos Não Vinculados (II)</b>	86,60	0,00	0,00	0,00	0,00	0,00	86,60	0,00	
Recursos Ordinários	86,60	0,00	0,00	0,00	0,00	0,00	86,60	0,00	
<b>Total (III) = (I + II)</b>	86,60	0,00	0,00	0,00	0,00	0,00	86,60	0,00	




JOSE ANCHIETA PAIVA CHAVES

PRESIDENTE



PHILIPY FRÁGOSO DOS SANTOS

CONTROLADOR



WORK CONTABILIDADE S/S

Contador - CRC 1248



RITA DE CASSIA DE SOUSA

TESOUREIRO

**DEMONSTRATIVO SIMPLIFICADO DO RELATÓRIO DE GESTÃO FISCAL**


Orçamento Fiscal e da Seguridade Social


Período: Janeiro a Dezembro de 2020/Quadrimestre: Setembro a Dezembro

LRF art. 48 - Anexo 6


R\$ 1.00

<b>RECEITA CORRENTE LÍQUIDA</b>	Valor Até o Quadrimestre		
Receita Corrente Líquida	112.082.329,65		
Receita Corrente Líquida Ajustada	112.082.329,65		
<b>DESPESA COM PESSOAL</b>	Valor Realizado no Período		
	VALOR	% SOBRE A RCL AJUSTADA	
Despesa Total com Pessoal - DTP	2.551.996,78	2,28	
Limite Máximo (incisos I, II e III, art. 20 da LRF) - <%>	6.724.939,78	6,00	
Limite Prudencial (parágrafo único, art. 22 da LRF) - <%>	6.388.692,79	5,70	
Limite de Alerta (inciso II do §1º do art. 59 da LRF) - <%>	6.052.445,80	5,40	
<b>DÍVIDA CONSOLIDADA</b>	Comparativo do Saldo da Dívida		
	SALDO DO EXERCÍCIO DE 2020		
	Até o 1º Quadrimestre	Até o 2º Quadrimestre	Até o 3º Quadrimestre
Dívida Consolidada Líquida	-16.228,84	-50.154,60	-86,60
Limite Definido por Resolução do Senado Federal	134.498.795,58	134.498.795,58	134.498.795,58
<b>OPERAÇÕES DE CRÉDITO</b>	VALOR	%SOBRE A RCL	
Operações de Crédito Internas e Externas	0,00	0,00	
Limite Definido pelo Senado Federal para Operações de Crédito Externas e Internas	0,00	0,00	
Operações de Crédito por Antecipação da Receita	0,00	0,00	
Limite Definido pelo Senado Federal para Operações de Crédito por Antecipação da Receita	0,00	0,00	
<b>RESTOS A PAGAR</b>	Inscrição em Restos a Pagar Não Processados do Exercício	Disponibilidade de Caixa Líquida (Antes da Inscrição em Restos a Pagar Não Processados do Exercício)	
Valor Total	0,00	86,60	

  
 JOSE ANCHIETA PAIVA CHAVES  
 PRESIDENTE

  
 WORK CONTABILIDADE S/S  
 Contador - CRC 1248

  
 PHILIP FRAGOSO DOS SANTOS  
 CONTROLADOR

  
 RITA DE CASSIA DE SOUSA  
 TESOUREIRO