

(R.R.E.O)

**RELATÓRIO RESUMIDO DA EXECUÇÃO
ORÇAMENTÁRIA**

6º (SEXTO) BIMESTRE

EXERCÍCIO 2.022

EDITAL DE PUBLICAÇÃO Nº 24012023.001

O PREFEITO MUNICIPAL DE IBIAPINA, Estado do Ceará, **MARCOS ANTÔNIO DA SILVA LIMA**, em pleno exercício do Cargo e no uso de suas competências atribuídas pelo Art. 28, X, da Constituição do Estado do Ceará, **RESOLVE** publicar, mediante afixação no quadro de avisos da Prefeitura Municipal de Ibiapina e em locais do amplo acesso ao público em geral do Município, bem como na internet, através dos sites www.governotransparente.com.br e www.ibiapina.ce.gov.br, do **RELATÓRIO RESUMIDO DA EXECUÇÃO ORÇAMENTÁRIA (RREO)**, relativo ao **6º (SEXTO) BIMESTRE** do exercício financeiro de **2.022**.

PUBLIQUE-SE, DIVULGUE-SE, CUMPRA-SE

Paço da Prefeitura Municipal de Ibiapina (CE), em 24 janeiro de 2.023.


Marcos Antônio da Silva Lima
PREFEITO MUNICIPAL DE IBIAPINA

DECLARAÇÃO

Declaro para fins de prova junto ao Tribunal de Contas do Estado do Ceará que a Prefeitura Municipal de Ibiapina, nos termos Art. 28, X, da Constituição do Estado do Ceará, publicou mediante afixação no quadro de avisos da Prefeitura Municipal de Ibiapina e em locais de amplo acesso ao público em geral do Município, bem como na internet, através dos sites www.governotransparente.com.br e www.ibiapina.ce.gov.br, o **RELATÓRIO RESUMIDO DA EXECUÇÃO ORÇAMENTÁRIA (RREO)**, relativo ao 6º (SEXTO) BIMESTRE do exercício financeiro de 2.022, conforme edital em anexo.

Paço da Prefeitura Municipal de Ibiapina (CE), em 24 de janeiro de 2.023.


Marcos Antônio da Silva Lima
PREFEITO MUNICIPAL DE IBIAPINA

Ofício GAB. Nº 018 / 2023

IBIAPINA (CE), em 24 de janeiro de 2.023.

Senhor Presidente,

Em atendimento ao que preceitua os artigos 52 e 53 da Lei Complementar 101/2.000 (Lei de Responsabilidade Fiscal), e em atenção às determinações da Instrução Normativa TCM 03/2.000, estamos encaminhando a esta Augusta Corte de Contas mídia digital, no formato definido pela IN TCM 02/2.008, contendo os anexos do **RELATÓRIO RESUMIDO DA EXECUÇÃO ORÇAMENTÁRIA (RREO)**, relativo ao **6º (SEXTO) BIMESTRE** do exercício financeiro de **2.022**, acompanhando de edital e declaração de publicação.

Na certeza de ter atendido o objetivo de dar fiel cumprimento as determinações legais, aproveitamos a oportunidade para renovar nossos sinceros votos de estima e consideração.

Atenciosamente,

Paço da Prefeitura Municipal de Ibiapina (CE), em 24 de janeiro de 2.023.


Marcos Antônio da Silva Lima
PREFEITO MUNICIPAL DE IBIAPINA

AO
Excelentíssimo Senhor Presidente em exercício do TCE
Conselheiro José Valdomiro Távora de Castro Júnior
Nesta

RELATÓRIO RESUMIDO DA EXECUÇÃO ORÇAMENTÁRIA
 BALANÇO ORÇAMENTÁRIO
 ORÇAMENTOS FISCAL E DA SEGURIDADE SOCIAL
 6º bimestre de 2022 (Novembro a Dezembro)

RREO - ANEXO 1 (LRF, Art 52, inciso I, alínea 'a' e 'b' do inciso II e § 1o.)

R\$ 1,00

RECEITAS ORÇAMENTÁRIAS	PREVISÃO INICIAL	PREVISÃO ATUALIZADA	RECEITAS REALIZADAS			SALDO A REALIZAR (a-c)
			NO BIMESTRE (b)	% b/a	ATÉ O BIMESTRE (c)	
RECEITAS (exceto intra-orçamentárias) (I)	84.382.329,04	84.382.329,04	18.758.552,30	22,23	100.858.689,38	119,53
RECEITAS CORRENTES	79.569.949,04	79.569.949,04	18.758.552,30	23,57	96.377.917,31	121,12
IMPOSTOS, TAXAS E CONTRIBUIÇÕES DE MELHORIA	2.160.817,00	2.160.817,00	945.394,62	43,75	3.883.186,57	179,71
Impostos	2.081.577,00	2.081.577,00	933.531,31	44,85	3.746.003,33	179,96
Taxas	79.240,00	79.240,00	11.863,31	14,97	137.183,24	173,12
Contribuição de melhoria	0,00	0,00	0,00	0,00	0,00	0,00
CONTRIBUIÇÕES	1.355.664,00	1.355.664,00	128.953,39	9,51	844.500,36	62,29
Contribuições sociais	0,00	0,00	0,00	0,00	0,00	0,00
Contribuições econômicas	0,00	0,00	0,00	0,00	0,00	0,00
Contribuição para entidades privadas de serviços social e de formação profissional.	0,00	0,00	0,00	0,00	0,00	0,00
Contribuição para o custeio do serviço de iluminação pública	0,00	0,00	0,00	0,00	0,00	0,00
Contribuição para o custeio do serviço de iluminação pública	0,00	0,00	0,00	0,00	0,00	0,00
RECEITA PATRIMONIAL	1.355.664,00	1.355.664,00	128.953,39	9,51	844.500,36	62,29
Exploração do Patrimônio Imobiliário do Estado	1.151.918,00	1.151.918,00	94.046,93	8,16	657.462,28	57,08
Valores mobiliários	1.044.920,00	1.044.920,00	0,00	0,00	0,00	0,00
Delegação de Serviços Públicos Mediante Concessão, Permissão, Autorização ou Licença.	55.318,00	55.318,00	94.046,93	170,01	657.462,28	1.188,51
Exploração de Recursos Naturais.	0,00	0,00	0,00	0,00	0,00	0,00
Exploração do Patrimônio Intangível.	0,00	0,00	0,00	0,00	0,00	0,00
Cessão de Direitos.	0,00	0,00	0,00	0,00	0,00	0,00
Demais Receitas Patrimoniais.	51.680,00	51.680,00	0,00	0,00	0,00	0,00
RECEITA AGROPECUÁRIA	0,00	0,00	0,00	0,00	0,00	0,00
RECEITA INDUSTRIAL	0,00	0,00	0,00	0,00	0,00	0,00
RECEITA DE SERVIÇOS	51.680,00	51.680,00	0,00	0,00	0,00	0,00
Serviços Administrativos e Comerciais Gerais	51.680,00	51.680,00	0,00	0,00	0,00	0,00
Serviços e Atividades Referentes à Navegação e ao Transporte	0,00	0,00	0,00	0,00	0,00	0,00

[Assinatura]

[Assinatura]

[Assinatura]

[Assinatura]

Serviços e Atividades Referentes à Saúde	0,00	0,00	0,00	0,00	0,00	0,00	0,00	0,00	0,00	0,00	0,00	0,00	0,00	0,00	0,00	0,00
Serviços e Atividades Financeiras	0,00	0,00	0,00	0,00	0,00	0,00	0,00	0,00	0,00	0,00	0,00	0,00	0,00	0,00	0,00	0,00
Outros Serviços	0,00	0,00	0,00	0,00	0,00	0,00	0,00	0,00	0,00	0,00	0,00	0,00	0,00	0,00	0,00	0,00
TRANSFERÊNCIAS CORRENTES																
Transferências da União e de suas Entidades	74.479.021,04	74.479.021,04	17.200.962,12	23,10	89.227.670,20	119,80	-14.748.649,16									
Transferências dos Estados e do Distrito Federal e de suas Entidades	48.326.383,04	48.326.383,04	12.012.513,47	24,86	58.083.536,71	120,19	-9.757.153,67									
Transferências dos Municípios e de suas Entidades	10.823.638,00	10.823.638,00	1.940.233,74	17,93	12.310.317,97	113,74	-1.486.679,97									
Transferências de Instituições Privadas	0,00	0,00	0,00	0,00	0,00	0,00	0,00									
Transferências de Outras Instituições Públicas	0,00	0,00	0,00	0,00	0,00	0,00	0,00									
Transferências do Exterior	15.329.000,00	15.329.000,00	3.248.214,91	21,19	18.833.815,52	122,86	-3.504.815,52									
Outras transferências	0,00	0,00	0,00	0,00	0,00	0,00	0,00									
OUTRAS RECEITAS CORRENTES																
Multas Administrativas, Contratuais e Judiciais	370.849,00	370.849,00	389.195,24	104,95	1.765.097,90	475,96	-1.394.248,90									
Indenizações, Restituições e Ressarcimentos	294.702,00	294.702,00	31.095,80	10,55	199.045,36	67,54	95.656,64									
Bens, Direitos e Valores Incorporados ao Patrimônio Público	76.147,00	76.147,00	361.958,46	475,34	1.254.765,59	1.647,82	-1.178.618,59									
Multas e Juros de Mora das Receitas de Capital	0,00	0,00	0,00	0,00	0,00	0,00	0,00									
Demais Receitas Correntes	0,00	0,00	0,00	0,00	0,00	0,00	0,00									
RECEITAS DE CAPITAL																
Operações de Crédito - Mercado Interno	4.812.380,00	4.812.380,00	0,00	0,00	311.286,95	0,00	-311.286,95									
Operações de Crédito - Mercado Externo	0,00	0,00	-3.859,02	0,00	4.480.772,07	93,11	331.607,93									
ALIENAÇÃO DE BENS																
Alienação de Bens Móveis	0,00	0,00	0,00	0,00	0,00	0,00	0,00									
Alienação de Bens Imóveis	0,00	0,00	0,00	0,00	0,00	0,00	0,00									
Alienação de Bens Intangíveis	0,00	0,00	0,00	0,00	0,00	0,00	0,00									
AMORTIZAÇÕES DE EMPRÉSTIMOS																
TRANSFERÊNCIAS DE CAPITAL	4.812.380,00	4.812.380,00	0,00	0,00	531.550,00	0,00	-531.550,00									
Transferências da União e de suas Entidades	1.289.920,00	1.289.920,00	0,00	0,00	531.550,00	0,00	-531.550,00									
Transferências dos Estados e do Distrito Federal e de suas Entidades	3.522.460,00	3.522.460,00	0,00	0,00	2.418.732,47	68,67	1.103.727,53									
Transferências dos Municípios e de suas Entidades	0,00	0,00	0,00	0,00	0,00	0,00	0,00									
Transferências de Instituições Privadas	0,00	0,00	0,00	0,00	0,00	0,00	0,00									
Transferências de Outras Instituições Públicas	0,00	0,00	0,00	0,00	0,00	0,00	0,00									

[Handwritten signatures and initials]

[Handwritten signature]

Transferências do Exterior	0,00	0,00	0,00	0,00	0,00	0,00	0,00	0,00	0,00	0,00	0,00	0,00	0,00	0,00	0,00	0,00	0,00	0,00	0,00
Transferências de Pessoas Físicas	0,00	0,00	0,00	0,00	0,00	0,00	0,00	0,00	0,00	0,00	0,00	0,00	0,00	0,00	0,00	0,00	0,00	0,00	0,00
Transferências Provenientes de Depósitos Não identificados	0,00	0,00	0,00	0,00	0,00	0,00	0,00	0,00	0,00	0,00	0,00	0,00	0,00	0,00	0,00	0,00	0,00	0,00	0,00
OUTRAS RECEITAS DE CAPITAL	0,00	0,00	0,00	0,00	0,00	0,00	0,00	0,00	0,00	0,00	0,00	0,00	0,00	0,00	0,00	0,00	0,00	0,00	0,00
Integralização do Capital social	0,00	0,00	0,00	0,00	0,00	0,00	0,00	0,00	0,00	0,00	0,00	0,00	0,00	0,00	0,00	0,00	0,00	0,00	0,00
Remuneração das Disponibilidades do Tesouro	0,00	0,00	0,00	0,00	0,00	0,00	0,00	0,00	0,00	0,00	0,00	0,00	0,00	0,00	0,00	0,00	0,00	0,00	0,00
Resgate de Títulos do Tesouro	0,00	0,00	0,00	0,00	0,00	0,00	0,00	0,00	0,00	0,00	0,00	0,00	0,00	0,00	0,00	0,00	0,00	0,00	0,00
Demais Receitas de Capital	0,00	0,00	0,00	0,00	0,00	0,00	0,00	0,00	0,00	0,00	0,00	0,00	0,00	0,00	0,00	0,00	0,00	0,00	0,00
RECEITAS (intra-orçamentárias) (II)	0,00	0,00	0,00	0,00	0,00	0,00	0,00	0,00	0,00	0,00	0,00	0,00	0,00	0,00	0,00	0,00	0,00	0,00	0,00
SUBTOTAL DAS RECEITAS (III) = (I + II)	84.382.329,04	84.382.329,04	84.382.329,04	18.758.552,30	22,23	100.858.689,38	119,53	-16.476.360,34											
OPERAÇÕES DE CRÉDITO / REFINANCIAMENTO (IV)																			
OPERAÇÕES DE CRÉDITO - MERCADO INTERNO																			
Mobiliária																			
Contratual																			
OPERAÇÕES DE CRÉDITO - MERCADO EXTERNO																			
Mobiliária																			
Contratual																			
TOTAL DAS RECEITAS (V) = (III + IV)	84.382.329,04	84.382.329,04	84.382.329,04	18.758.552,30	22,23	100.858.689,38	119,53	-16.476.360,34											
DÉFICIT (VI) (I)	-	-	-	-	-	3.544.785,32	-	-											
TOTAL COM DÉFICIT (VII) = (V+VI)	84.382.329,04	84.382.329,04	84.382.329,04	18.758.552,30	22,23	104.403.474,70	119,53	-20.021.145,66											
SALDOS DE EXERCÍCIOS ANTERIORES																			
Recursos arrecadados em exercícios anteriores - RPPS	0,00	0,00	0,00	-	-	0,00	-	-											
Superávit financeiro utilizado para créditos adicionais	0,00	0,00	0,00	-	-	0,00	-	-											
DESPESAS ORÇAMENTÁRIAS																			
DOTAÇÃO INICIAL																			
DOTAÇÃO ATUALIZADA																			
DESPESAS EMPENHADAS																			
SALDO																			
DESPESAS LIQUIDADAS																			
SALDO																			
DESPESAS PAGAS ATÉ O																			
INSCRITAS EM RESTOS A PAGAR																			






	(d)	(e)	NO BIMESTRE	ATÉ O BIMESTRE (f)	(g)=(e-f)	NO BIMESTRE	ATÉ O BIMESTRE (h)	(i)=(e-h)	BIMESTRE (j)	NÃO PROCESSADOS (k)
DESpesas (exceto intr orçamentárias)(VIII)	84.382.329,04	108.410.237,89	17.305.234,29	107.785.560,00	624.677,89	21.827.706,02	104.403.474,70	4.006.763,19	97.658.010,92	3.382.085,30
DESpesas CORRENTES	66.220.716,79	96.363.581,55	15.107.265,23	95.872.996,62	490.584,93	18.714.150,47	93.646.080,43	2.717.501,12	89.253.959,97	2.226.916,19
Pessoal e encargos so	44.117.440,32	47.190.669,75	8.079.724,02	46.888.506,62	302.163,13	8.794.369,37	46.888.051,66	302.618,09	45.400.871,95	454,96
Juros e encargos da d	0,00	0,00	0,00	0,00	0,00	0,00	0,00	0,00	0,00	0,00
Outras despesas corre	22.103.276,47	49.172.911,80	7.027.541,21	48.984.490,00	188.421,80	9.919.781,10	46.758.028,77	2.414.883,03	43.853.088,02	2.226.461,23
DESpesas DE CAPITAL	17.961.612,25	12.046.656,34	2.197.969,06	11.912.563,38	134.092,96	3.113.555,55	10.757.394,27	1.289.262,07	8.404.050,95	1.155.169,11
Investimentos	16.823.117,25	9.710.211,34	2.054.417,53	9.576.279,63	133.931,71	2.755.783,85	8.421.110,52	1.289.100,82	6.067.767,20	1.155.169,11
Inversões financeiras	138.495,00	600.095,00	0,00	600.000,00	95,00	100.000,00	600.000,00	95,00	600.000,00	0,00
Amortização de dívida	1.000.000,00	1.736.350,00	143.551,53	1.736.283,75	66,25	257.771,70	1.736.283,75	66,25	1.736.283,75	0,00
Reserva de Contingênci	200.000,00	0,00	0,00	0,00	0,00	0,00	0,00	0,00	0,00	0,00
DESpesas (intra- orçamentárias)(IX)	0,00	0,00	0,00	0,00	0,00	0,00	0,00	0,00	0,00	0,00
SUBTOTAL DAS DESpesas(X)=(VIII+IX)	84.382.329,04	108.410.237,89	17.305.234,29	107.785.560,00	624.677,89	21.827.706,02	104.403.474,70	4.006.763,19	97.658.010,92	3.382.085,30
AMORTIZAÇÃO DA DÍVIDA REFINANCIAMENTO (XI)										
AVORT. DA DÍVIDA INT										
Dívida mobiliária										
Dívida contratual										
AVORT. DA DÍVIDA EXT										
Dívida mobiliária										
Dívida contratual										
TOTAL DAS DESPESAS (XII)=(X+XI)	84.382.329,04	108.410.237,89	17.305.234,29	107.785.560,00	624.677,89	21.827.706,02	104.403.474,70	4.006.763,19	97.658.010,92	3.382.085,30
SUPERAVIT (XIII)	-	-	-	0,00	-	-	-	-	-	-

[Handwritten signature]

[Handwritten signature]

[Handwritten signature]

[Handwritten signature]



Ceará
 Governo Municipal de Ibiapina
 Consolidação

RELATÓRIO RESUMIDO DA EXECUÇÃO ORÇAMENTÁRIA
 BALANÇO ORÇAMENTÁRIO
 ORÇAMENTOS FISCAL E DA SEGURIDADE SOCIAL
 6º bimestre de 2022 (Novembro a Dezembro)

TOTAL COM SUPERÁVIT	84.382.329,04	108.410.237,89	17.305.234,29	107.785.560,00	21.827.706,02	104.403.474,70	97.658.010,92	3.382.085,30
(XIV)=(XII+XIII)								
RESERVA DO RPPS	0,00	0,00	0,00	0,00	0,00	0,00	0,00	0,00

FONTE: SISTEMA: Aspec Informática - UNIDADE RESPONSÁVEL: Prefeitura Municipal de Ibiapina - DATA DA EMISSÃO: 24/01/2023 - HORA DA EMISSÃO: 17:38:25
 (1) O déficit será apurado pela diferença entre a receita realizada e a despesa liquidada nos cinco primeiros bimestres e a despesa empenhada no último bimestre.
 NOTA:

RECEITAS INTRA-ORÇAMENTÁRIAS	PREVISÃO INICIAL	PREVISÃO ATUALIZADA (a)	RECEITAS REALIZADAS			SALDO A REALIZAR (a-c)
			NO BIMESTRE (b)	% b/a	ATÉ O BIMESTRE (c)	
RECEITAS (intra-orçamentárias) (II)	0,00	0,00	0,00	0,00	0,00	0,00
RECEITAS CORRENTES	0,00	0,00	0,00	0,00	0,00	0,00
IMPOSTOS, TAXAS E CONTRIBUIÇÕES DE MELHORIA	0,00	0,00	0,00	0,00	0,00	0,00
Impostos	0,00	0,00	0,00	0,00	0,00	0,00
Taxas	0,00	0,00	0,00	0,00	0,00	0,00
Contribuição de melhoria	0,00	0,00	0,00	0,00	0,00	0,00
CONTRIBUIÇÕES	0,00	0,00	0,00	0,00	0,00	0,00
Contribuições sociais	0,00	0,00	0,00	0,00	0,00	0,00
Contribuições econômicas	0,00	0,00	0,00	0,00	0,00	0,00
Contribuição para entidades privadas de serviços social e de formação profissional	0,00	0,00	0,00	0,00	0,00	0,00
Contribuição para o custeio do serviço de iluminação pública	0,00	0,00	0,00	0,00	0,00	0,00
RECEITA PATRIMONIAL	0,00	0,00	0,00	0,00	0,00	0,00
Exploração do Patrimônio Imobiliário do Estado	0,00	0,00	0,00	0,00	0,00	0,00
Valores mobiliários	0,00	0,00	0,00	0,00	0,00	0,00
Delegação de Serviços Públicos Mediante Concessão, Permissão, Autorização ou Licença	0,00	0,00	0,00	0,00	0,00	0,00
Exploração de Recursos Naturais	0,00	0,00	0,00	0,00	0,00	0,00
Exploração do Patrimônio Intangível	0,00	0,00	0,00	0,00	0,00	0,00

RELATÓRIO RESUMIDO DA EXECUÇÃO ORÇAMENTÁRIA
BALANÇO ORÇAMENTÁRIO
ORÇAMENTOS FISCAL E DA SEGURIDADE SOCIAL
1º bimestre de 2022 (Novembro a Dezembro)



Cessão de Direitos.	0,00	0,00	0,00	0,00	0,00	0,00	0,00	0,00	0,00	0,00	0,00
Demais Receitas Patrimoniais.	0,00	0,00	0,00	0,00	0,00	0,00	0,00	0,00	0,00	0,00	0,00
RECEITA AGROPECUÁRIA	0,00	0,00	0,00	0,00	0,00	0,00	0,00	0,00	0,00	0,00	0,00
RECEITA INDUSTRIAL	0,00	0,00	0,00	0,00	0,00	0,00	0,00	0,00	0,00	0,00	0,00
RECEITA DE SERVIÇOS	0,00	0,00	0,00	0,00	0,00	0,00	0,00	0,00	0,00	0,00	0,00
Serviços Administrativos e Comerciais Gerais	0,00	0,00	0,00	0,00	0,00	0,00	0,00	0,00	0,00	0,00	0,00
Serviços e Atividades Referentes à Navegação e ao Transporte	0,00	0,00	0,00	0,00	0,00	0,00	0,00	0,00	0,00	0,00	0,00
Serviços e Atividades Referentes à Saúde	0,00	0,00	0,00	0,00	0,00	0,00	0,00	0,00	0,00	0,00	0,00
Serviços e Atividades Financeiras	0,00	0,00	0,00	0,00	0,00	0,00	0,00	0,00	0,00	0,00	0,00
Outros Serviços	0,00	0,00	0,00	0,00	0,00	0,00	0,00	0,00	0,00	0,00	0,00
TRANSFERÊNCIAS CORRENTES	0,00	0,00	0,00	0,00	0,00	0,00	0,00	0,00	0,00	0,00	0,00
Transferências da União e de suas Entidades	0,00	0,00	0,00	0,00	0,00	0,00	0,00	0,00	0,00	0,00	0,00
Transferências dos Estados e do Distrito Federal e de suas Entidades	0,00	0,00	0,00	0,00	0,00	0,00	0,00	0,00	0,00	0,00	0,00
Transferências dos Municípios e de suas Entidades	0,00	0,00	0,00	0,00	0,00	0,00	0,00	0,00	0,00	0,00	0,00
Transferências de Instituições Privadas	0,00	0,00	0,00	0,00	0,00	0,00	0,00	0,00	0,00	0,00	0,00
Transferências de Outras Instituições Públicas	0,00	0,00	0,00	0,00	0,00	0,00	0,00	0,00	0,00	0,00	0,00
Transferências do Exterior	0,00	0,00	0,00	0,00	0,00	0,00	0,00	0,00	0,00	0,00	0,00
Outras transferências	0,00	0,00	0,00	0,00	0,00	0,00	0,00	0,00	0,00	0,00	0,00
OUTRAS RECEITAS CORRENTES	0,00	0,00	0,00	0,00	0,00	0,00	0,00	0,00	0,00	0,00	0,00
Multas Administrativas, Contratuais e Judiciais	0,00	0,00	0,00	0,00	0,00	0,00	0,00	0,00	0,00	0,00	0,00
Indenizações, Restituições e Ressarcimentos	0,00	0,00	0,00	0,00	0,00	0,00	0,00	0,00	0,00	0,00	0,00
Bens, Direitos e Valores Incorporados ao Patrimônio Público	0,00	0,00	0,00	0,00	0,00	0,00	0,00	0,00	0,00	0,00	0,00
Multas e Juros de Mora das Receitas de Capital	0,00	0,00	0,00	0,00	0,00	0,00	0,00	0,00	0,00	0,00	0,00
Demais Receitas Correntes	0,00	0,00	0,00	0,00	0,00	0,00	0,00	0,00	0,00	0,00	0,00
RECEITAS DE CAPITAL	0,00	0,00	0,00	0,00	0,00	0,00	0,00	0,00	0,00	0,00	0,00
OPERAÇÕES DE CRÉDITO	0,00	0,00	0,00	0,00	0,00	0,00	0,00	0,00	0,00	0,00	0,00
Operações de crédito - Mercado Interno	0,00	0,00	0,00	0,00	0,00	0,00	0,00	0,00	0,00	0,00	0,00
Operações de crédito - Mercado Externo	0,00	0,00	0,00	0,00	0,00	0,00	0,00	0,00	0,00	0,00	0,00
ALIENAÇÃO DE BENS	0,00	0,00	0,00	0,00	0,00	0,00	0,00	0,00	0,00	0,00	0,00
Alienação de Bens Móveis	0,00	0,00	0,00	0,00	0,00	0,00	0,00	0,00	0,00	0,00	0,00
Alienação de Bens Imóveis	0,00	0,00	0,00	0,00	0,00	0,00	0,00	0,00	0,00	0,00	0,00
Alienação de Bens Intangíveis	0,00	0,00	0,00	0,00	0,00	0,00	0,00	0,00	0,00	0,00	0,00







Ceará
 Governo Municipal de Ibiapina
 Consolidado

RELATÓRIO RESUMIDO DA EXECUÇÃO ORÇAMENTÁRIA
 BALANÇO ORÇAMENTÁRIO
 ORÇAMENTOS FISCAL E DA SEGURIDADE SOCIAL
 6º bimestre de 2022 (Novembro a Dezembro)


AMORTIZAÇÕES DE EMPRÉSTIMOS	0,00	0,00	0,00	0,00	0,00	0,00	0,00	0,00	0,00	0,00	0,00	0,00	0,00
TRANSFERÊNCIAS DE CAPITAL	0,00	0,00	0,00	0,00	0,00	0,00	0,00	0,00	0,00	0,00	0,00	0,00	0,00
Transferências da União e de suas Entidades	0,00	0,00	0,00	0,00	0,00	0,00	0,00	0,00	0,00	0,00	0,00	0,00	0,00
Transferências dos Estados e do Distrito Federal e de suas Entidades	0,00	0,00	0,00	0,00	0,00	0,00	0,00	0,00	0,00	0,00	0,00	0,00	0,00
Transferências dos Municípios e de suas Entidades	0,00	0,00	0,00	0,00	0,00	0,00	0,00	0,00	0,00	0,00	0,00	0,00	0,00
Transferências de Instituições Privadas	0,00	0,00	0,00	0,00	0,00	0,00	0,00	0,00	0,00	0,00	0,00	0,00	0,00
Transferências de Outras Instituições Públicas	0,00	0,00	0,00	0,00	0,00	0,00	0,00	0,00	0,00	0,00	0,00	0,00	0,00
Transferências do Exterior	0,00	0,00	0,00	0,00	0,00	0,00	0,00	0,00	0,00	0,00	0,00	0,00	0,00
Transferências de Pessoas Físicas	0,00	0,00	0,00	0,00	0,00	0,00	0,00	0,00	0,00	0,00	0,00	0,00	0,00
Transferências Provenientes de Depósitos Não identificados	0,00	0,00	0,00	0,00	0,00	0,00	0,00	0,00	0,00	0,00	0,00	0,00	0,00
OUTRAS RECEITAS DE CAPITAL	0,00	0,00	0,00	0,00	0,00	0,00	0,00	0,00	0,00	0,00	0,00	0,00	0,00
Integralização do Capital Social	0,00	0,00	0,00	0,00	0,00	0,00	0,00	0,00	0,00	0,00	0,00	0,00	0,00
Remuneração das Disponibilidades do Tesouro	0,00	0,00	0,00	0,00	0,00	0,00	0,00	0,00	0,00	0,00	0,00	0,00	0,00
Resgate de Títulos do Tesouro	0,00	0,00	0,00	0,00	0,00	0,00	0,00	0,00	0,00	0,00	0,00	0,00	0,00
Demais Receitas de Capital	0,00	0,00	0,00	0,00	0,00	0,00	0,00	0,00	0,00	0,00	0,00	0,00	0,00

[Handwritten signatures and initials]

[Handwritten signature]

DESPESAS INTRA-ORÇAMENTÁRIAS	DOTAÇÃO INICIAL (d)	DOTAÇÃO ATUALIZADA (e)	DESPESAS EMPENHADAS		SALDO (g)=(e-f)	DESPESAS LIQUIDADAS		SALDO (i)=(e-h)	DESPESAS PAGAS ATÉ O BIMESTRE (j)	INSCRITAS EM RESTOS A PAGAR NÃO PROCESSADOS (k)
			NO BIMESTRE	ATÉ O BIMESTRE (f)		NO BIMESTRE	ATÉ O BIMESTRE (h)			
DESPESAS (intra- orçamentárias) (IX)	0,00	0,00	0,00	0,00	0,00	0,00	0,00	0,00	0,00	0,00
DESPESAS CORRENTES	0,00	0,00	0,00	0,00	0,00	0,00	0,00	0,00	0,00	0,00
Pessoal e encargos so	0,00	0,00	0,00	0,00	0,00	0,00	0,00	0,00	0,00	0,00
Juros e encargos da d	0,00	0,00	0,00	0,00	0,00	0,00	0,00	0,00	0,00	0,00
Outras despesas corre	0,00	0,00	0,00	0,00	0,00	0,00	0,00	0,00	0,00	0,00
DESPESAS DE CAPITAL	0,00	0,00	0,00	0,00	0,00	0,00	0,00	0,00	0,00	0,00


MARCOS ANTONIO DA SILVA LIMA
 PREFEITO MUNICIPAL



MARCOS SARTO SILVA GALDINO
 Assessoria Contábil



Francisco Edson de Sá Primo
 FRANCISCO EDSON DE SÁ PRIMO
 SECRETARIO DE ADMINISTRAÇÃO E FINANÇAS



ANA CLÁUDIA ARAGÃO CARVALHO QUEIROZ
 Controladora Geral do Município



FUNÇÃO / SUBFUNÇÃO	DOTAÇÃO INICIAL	DOTAÇÃO ATUALIZADA	DESPESAS EMPENHADAS			SALDO (c) = (a-b)	DESPESAS LIQUIDADAS			SALDO (e) = (a-d)	INSCRITAS EM RESTOS A PAGAR NÃO PROCESSADOS (f)
			NO BIMESTRE	ATÉ O BIMESTRE (b)	% (b/total)		NO BIMESTRE	ATÉ O BIMESTRE (d)	% (d/total)		
(a)	(a)	(a)			(b)	(c)		(d)	(e)	(f)	
DESPESAS (EXCETO INTRA-ORÇAMENTARIAS) (I)	84.382.329,04	108.410.237,89	17.305.234,29	107.785.560,00	100,00	624.677,89	21.827.706,02	104.403.474,70	4.006.763,19	3.382.085,30	
LEGISLATIVA											
Ação Legislativa	2.888.888,00	2.888.888,00	358.311,43	2.296.905,32	2,20	591.982,68	582.259,04	2.296.061,37	592.826,63	843,95	
ADMINISTRAÇÃO	2.888.888,00	2.888.888,00	358.311,43	2.296.905,32	2,20	591.982,68	582.259,04	2.296.061,37	592.826,63	843,95	
Administração Geral	5.924.197,00	4.979.429,47	463.682,15	4.977.464,54	4,76	1.964,93	868.558,32	4.968.462,69	10.966,78	9.001,85	
Controle Interno	5.403.548,00	4.552.742,21	433.817,45	4.551.463,11	4,35	1.279,10	802.825,93	4.542.461,26	10.280,95	9.001,85	
Demais Subfunções	253.322,00	224.782,00	9.262,81	224.261,44	0,21	520,56	34.233,20	224.261,44	520,56	0,00	
DEFESA NACIONAL	267.327,00	201.905,26	20.601,89	201.739,99	0,19	165,27	31.499,19	201.739,99	165,27	0,00	
Administração Geral	52.000,00	950,00	0,00	0,00	0,00	950,00	0,00	0,00	950,00	0,00	
Administração Geral	52.000,00	950,00	0,00	0,00	0,00	950,00	0,00	0,00	950,00	0,00	
SEGURANÇA PÚBLICA	816.513,57	747.433,57	93.068,08	747.298,20	0,72	135,37	149.085,98	747.298,20	135,37	0,00	
Policimento	816.513,57	747.433,57	93.068,08	747.298,20	0,72	135,37	149.085,98	747.298,20	135,37	0,00	
ASSISTÊNCIA SOCIAL	3.210.182,00	5.285.414,00	535.426,54	5.279.072,24	4,93	6.341,76	1.006.810,00	5.146.182,74	139.231,26	132.889,50	
Assistência ao Idoso	13.000,00	601,00	0,00	145,26	0,00	455,74	0,00	145,26	455,74	0,00	
Assistência de Portador de	12.000,00	50,00	0,00	0,00	0,00	50,00	0,00	0,00	50,00	0,00	
Assistência à Criança e ao	518.685,00	328.510,00	38.063,54	326.934,95	0,31	1.575,05	66.659,40	326.934,95	1.575,05	0,00	
Assistência Comunitária	1.295.423,00	1.774.846,00	193.413,23	1.772.458,81	1,69	2.387,19	447.056,55	1.760.328,81	14.517,19	12.130,00	
Administração Geral	1.362.074,00	3.181.007,00	303.949,77	3.179.533,22	2,93	1.473,78	493.094,55	3.058.773,72	122.233,28	120.759,50	
Demais Subfunções	9.000,00	400,00	0,00	0,00	0,00	400,00	0,00	0,00	400,00	0,00	
SAÚDE	20.036.751,58	33.644.817,39	5.183.980,04	33.641.403,98	31,14	3.413,41	6.105.945,88	32.511.347,10	1.133.470,29	1.130.056,88	
Atenção Básica	7.416.848,17	12.779.374,98	2.251.259,72	12.778.046,38	11,90	1.328,60	2.667.531,74	12.420.867,03	358.507,95	357.179,35	
Assistência Hospitalar e A	9.632.695,47	14.497.342,47	2.352.384,87	14.496.295,41	13,16	1.047,06	2.467.304,19	13.735.596,68	761.745,79	760.698,73	
Vigilância Sanitária	204.000,00	223.972,00	21.081,68	223.790,20	0,21	181,80	44.916,48	223.790,20	181,80	0,00	
Vigilância Epidemiológica	772.000,00	1.005.200,00	216.493,83	1.005.103,00	0,96	97,00	221.764,48	1.005.103,00	97,00	0,00	
Administração Geral	2.011.207,94	5.138.927,94	342.759,94	5.138.168,99	4,91	758,95	684.428,99	5.125.990,19	12.937,75	12.178,80	

[Handwritten signature]

[Handwritten signature]

[Handwritten signature]



Ceará
 Governo Municipal de Ibiapina
 Consolidação

RELATÓRIO RESUMIDO DA EXECUÇÃO ORÇAMENTÁRIA
 DEMONSTRATIVO DA EXECUÇÃO DAS DESPESAS POR FUNÇÃO/SUBFUNÇÃO
 ORÇAMENTO FISCAL E DA SEGURIDADE SOCIAL

Pag.: 0002

6º bimestre de 2022 (Novembro a Dezembro)

RREO - Anexo 2 (LRF, Art.52, inciso II, alínea 'c')

R\$ 1,00

FUNÇÃO / SUBFUNÇÃO	DOTAÇÃO INICIAL	DOTAÇÃO ATUALIZADA	DESPESAS EMPENHADAS			SALDO (c) = (a-b)	DESPESAS LIQUIDADAS			SALDO (e) = (a-d)	INSCRITAS EM RESTOS A PAGAR NÃO PROCESSADOS (f)
			NO BIMESTRE	ATÉ O BIMESTRE (b)	%		NO BIMESTRE	ATÉ O BIMESTRE (d)	%		
(a)	(a)	(b)	(b)	(c)	(d)	(d)					
EDUCAÇÃO	32.951.675,64	40.170.459,04	7.982.638,57	40.162.079,04	38,47	8.380,00	9.609.075,05	40.162.079,04	99,98	8.380,00	0,00
Ensino Fundamental	24.027.738,64	32.641.667,10	6.687.846,42	32.637.547,74	31,26	4.119,36	7.904.369,00	32.637.547,74	99,99	4.119,36	0,00
Ensino Médio	75.000,00	1.540,00	0,00	1.493,76	0,00	46,24	0,00	1.493,76	97,00	46,24	0,00
Educação Infantil	6.847.066,00	4.417.265,94	781.533,84	4.416.002,46	4,23	1.263,48	906.777,00	4.416.002,46	99,97	1.263,48	0,00
Educação de Jovens e Adult	382.200,00	470.970,00	107.534,78	470.492,72	0,45	477,28	133.439,18	470.492,72	99,90	477,28	0,00
Educação Especial	137.000,00	10.390,00	0,00	10.181,75	0,01	208,25	5.297,10	10.181,75	98,00	208,25	0,00
Educação Básica	1.100.000,00	1.795.120,00	328.638,42	1.792.922,52	1,72	2.197,48	429.126,77	1.792.922,52	99,88	2.197,48	0,00
Demais Subfunções	382.671,00	833.506,00	77.085,11	833.438,09	0,80	67,91	230.066,00	833.438,09	99,99	67,91	0,00
CULTURA	597.707,00	1.410.398,00	410.514,53	1.408.616,52	1,34	1.781,48	513.262,30	1.396.192,72	98,99	14.205,28	12.423,80
Difusão Cultural	482.707,00	1.410.197,00	410.514,53	1.408.616,52	1,34	1.580,48	513.262,30	1.396.192,72	99,01	14.004,28	12.423,80
Demais Subfunções	115.000,00	201,00	0,00	0,00	0,00	201,00	0,00	0,00	0,00	201,00	0,00
URBANISMO	12.021.750,25	13.916.628,42	1.973.940,49	13.912.881,38	11,36	3.747,04	2.329.492,27	11.856.528,55	85,20	2.060.099,87	2.056.352,83
Infra-Estrutura Urbana	5.364.074,00	5.834.791,17	669.598,98	5.833.373,39	4,48	1.417,78	1.144.240,74	4.677.004,28	80,16	1.157.786,89	1.156.369,11
Serviços Urbanos	3.200.255,00	3.454.266,00	687.236,94	3.453.276,23	3,06	989,77	596.268,96	3.191.113,00	92,38	263.153,00	262.163,23
Administração geral	1.343.013,00	4.627.463,00	617.104,57	4.626.231,76	3,82	1.231,24	588.982,57	3.988.411,27	86,19	639.051,73	637.820,49
Demais Subfunções	2.114.408,25	108,25	0,00	0,00	0,00	108,25	0,00	0,00	0,00	108,25	0,00
HABITAÇÃO	11.000,00	500,00	0,00	0,00	0,00	500,00	0,00	0,00	0,00	500,00	0,00
Habituação Urbana	11.000,00	500,00	0,00	0,00	0,00	500,00	0,00	0,00	0,00	500,00	0,00
SANEAMENTO	599.204,00	31.604,00	0,00	0,00	0,00	286,74	0,00	0,00	0,00	500,00	0,00
Saneamento Básico Rural	342.000,00	31.500,00	0,00	31.317,26	0,03	182,74	0,00	31.317,26	99,09	286,74	0,00
Saneamento Básico Urbano	257.204,00	104,00	0,00	31.317,26	0,03	104,00	0,00	31.317,26	99,42	182,74	0,00
GESTÃO AMBIENTAL	138.000,00	9.300,00	0,00	0,00	0,00	925,25	0,00	0,00	0,00	104,00	0,00
Preservação e Conservação	38.000,00	9.200,00	0,00	8.374,75	0,01	825,25	0,00	8.374,75	90,05	925,25	0,00
Controle Ambiental	100.000,00	100,00	0,00	8.374,75	0,01	100,00	0,00	8.374,75	91,03	825,25	0,00
AGRICULTURA	869.509,00	1.049.200,00	88.294,94	1.046.783,90	1,00	2.416,10	158.705,64	1.041.783,90	99,29	7.416,10	5.000,00
Extensão Rural	560.089,00	732.619,00	77.486,50	730.968,01	0,70	1.650,99	126.031,85	725.968,01	99,09	6.650,99	5.000,00
Irrigação	12.500,00	300,00	0,00	0,00	0,00	300,00	0,00	0,00	0,00	300,00	0,00

FUNÇÃO / SUBFUNÇÃO	DOTAÇÃO INICIAL	DOTAÇÃO ATUALIZADA	DESPESAS EMPENHADAS			SALDO (c) = (a-b)	DESPESAS LIQUIDADAS			SALDO (e) = (a-d)	INSCRITAS EM RESTOS A PAGAR NÃO PROCESSADOS (f)
			NO BIMESTRE	ATÉ O BIMESTRE (b)	%		NO BIMESTRE	ATÉ O BIMESTRE (d)	%		
(a)	(a)	(b)	(b)	(b)	(c)	(d)	(d)	(e)	(f)		
Promoção da Produção Agropecuária	296.920,00	316.281,00	10.808,44	315.815,89	0,30	465,11	32.673,79	315.815,89	99,85	465,11	0,00
COMÉRCIO E SERVIÇOS	131.300,00	450,00	0,00	0,00	0,00	450,00	0,00	0,00	0,00	450,00	0,00
Promoção Comercial	9.300,00	200,00	0,00	0,00	0,00	200,00	0,00	0,00	0,00	200,00	0,00
Turismo	122.000,00	250,00	0,00	0,00	0,00	250,00	0,00	0,00	0,00	250,00	0,00
ENERGIA	453.000,00	200,00	0,00	0,00	0,00	200,00	0,00	0,00	0,00	200,00	0,00
Energia Elétrica	453.000,00	200,00	0,00	0,00	0,00	200,00	0,00	0,00	0,00	200,00	0,00
TRANSPORTE	1.194.220,00	898.620,00	3.288,87	898.273,00	0,86	347,00	41.219,55	898.273,00	99,96	347,00	0,00
Transporte Rodoviário	1.194.220,00	898.620,00	3.288,87	898.273,00	0,86	347,00	41.219,55	898.273,00	99,96	347,00	0,00
DESPORTO E LAZER	580.831,00	1.131.160,00	16.771,18	1.130.385,13	1,05	774,87	113.348,37	1.094.868,64	96,79	36.291,36	35.516,49
Desporto Comunitário	466.831,00	1.131.060,00	16.771,18	1.130.385,13	1,05	674,87	113.348,37	1.094.868,64	96,80	36.191,36	35.516,49
Lazer	114.000,00	100,00	0,00	0,00	0,00	100,00	0,00	0,00	0,00	100,00	0,00
ENCARGOS ESPECIAIS	1.705.600,00	2.244.786,00	195.317,47	2.244.704,74	2,15	81,26	349.943,62	2.244.704,74	100,00	81,26	0,00
Serviço da Divida Interna	1.000.000,00	1.736.350,00	143.551,53	1.736.283,75	1,66	66,25	257.771,70	1.736.283,75	100,00	66,25	0,00
Outros Encargos Especiais	705.600,00	508.436,00	51.765,94	508.420,99	0,49	15,01	92.171,92	508.420,99	100,00	15,01	0,00
RESERVA DE CONTINGÊNCIA	200.000,00	0,00	0,00	0,00	0,00	0,00	0,00	0,00	0,00	0,00	0,00
DESPESAS (INTRA-ORÇAMENTARIAS) (II)	0,00	0,00	0,00	0,00	0,00	0,00	0,00	0,00	0,00	0,00	0,00
TOTAL (III) = (I + II)	84.382.329,04	108.410.237,89	17.305.234,29	107.785.560,00	100,00	624.677,89	21.827.706,02	104.403.474,70	100,00	4.006.763,19	107.785.560,00

Fonte: Sistema: Aspect Informativa - Unidade Responsável: Prefeitura Municipal de Ibiapina - Data da Emissão: 24/01/2023 - Hora da Emissão: 17:41:50

Nota (*) - Este relatório foi impresso sem considerar 'restos a pagar não processados'.







Ceará
 Governo Municipal de Ibiapina
 Consolidação

RELATÓRIO RESUMIDO DA EXECUÇÃO ORÇAMENTÁRIA
 DEMONSTRATIVO DA EXECUÇÃO DAS DESPESAS POR FUNÇÃO/SUBFUNÇÃO
 ORÇAMENTO FISCAL E DA SEGURIDADE SOCIAL

Pag.: 0004

6º bimestre de 2022 (Novembro a Dezembro)


RREO - Anexo 2 (LRF, Art.52, inciso II, alínea 'c')


R\$ 1,00


FUNÇÃO / SUBFUNÇÃO - INTRA-ORÇAMENTÁRIAS (II)	DOTAÇÃO INICIAL	DOTAÇÃO ATUALIZADA (a)	DESPESAS EMPENHADAS			DESPESAS LIQUIDADAS			SALDO (e) = (a-d)	INSCRITAS EM RESTOS A PAGAR NÃO PROCESSADOS (f)
			SALDO (c) = (a-b)		ATÉ O BIMESTRE (d)	SALDO		ATÉ O BIMESTRE (d)		
			NO BIMESTRE (b)	% (b/total)		NO BIMESTRE (d)	% (d/total)			
	0,00	0,00	0,00	0,00	0,00	0,00	0,00	0,00	0,00	


FONTE: SISTEMA: Aspec Informática - Unidade Responsável: Prefeitura Municipal de Ibiapina - DATA DA EMISSÃO: 24/01/2023 - HORA DA EMISSÃO: 17:41:50

Nota (*) - Este relatório foi impresso sem considerar 'restos a pagar não processados'.


 MARCOS ANTONIO DA SILVA LIMA
 PREFEITO MUNICIPAL


 MARCOS SMITO SILVA GALDINO
 Assessoria Contábil


 FRANCISCO EDSON DE SÁ PRIMO
 SECRETARIO DE ADMINISTRAÇÃO E FINANÇAS


 ANA CLÁUDIA ARAGÃO CARVALHO QUEIROZ
 Controladora Geral do Município

ESPECIFICAÇÃO	EVOLUÇÃO DA RECEITA REALIZADA NOS ÚLTIMOS 12 MESES											
	Jan/2022	Fev/2022	Mar/2022	Abr/2022	Mai/2022	Jun/2022	Jun/2022	Jun/2022	Jun/2022	Jun/2022	Jun/2022	Jun/2022
RECEITAS CORRENTES (I)	9.995.532,54	8.603.032,30	7.945.639,04	7.925.047,85	8.750.771,52	9.019.874,23	9.019.874,23	9.019.874,23	9.019.874,23	9.019.874,23	9.019.874,23	9.019.874,23
Impostos, Taxas e Contribuições de Melho	192.200,36	211.131,33	431.450,41	247.296,73	389.305,48	243.938,46	243.938,46	243.938,46	243.938,46	243.938,46	243.938,46	243.938,46
IPTU	2.980,46	6.317,67	10.403,27	7.466,71	4.307,67	4.372,21	4.372,21	4.372,21	4.372,21	4.372,21	4.372,21	4.372,21
ISS	63.521,19	108.697,28	204.891,07	110.640,40	151.730,13	95.371,53	95.371,53	95.371,53	95.371,53	95.371,53	95.371,53	95.371,53
ITBI	15.393,08	2.660,19	9.887,44	14.403,20	21.198,05	9.800,00	9.800,00	9.800,00	9.800,00	9.800,00	9.800,00	9.800,00
IRRF	84.484,76	75.461,52	191.666,08	104.822,68	196.066,62	124.523,58	124.523,58	124.523,58	124.523,58	124.523,58	124.523,58	124.523,58
Outros Impostos, Taxas e Contribuições	25.820,87	17.994,67	14.602,55	9.963,74	16.003,01	9.871,14	9.871,14	9.871,14	9.871,14	9.871,14	9.871,14	9.871,14
Contribuições	78.136,84	68.409,08	68.536,62	69.913,29	68.702,07	100.407,24	100.407,24	100.407,24	100.407,24	100.407,24	100.407,24	100.407,24
Receita Patrimonial	33.402,12	52.938,69	55.285,42	43.105,07	55.353,27	53.014,23	53.014,23	53.014,23	53.014,23	53.014,23	53.014,23	53.014,23
Rendimentos de Aplicação Financeira	33.402,12	52.938,69	55.285,42	43.105,07	55.353,27	53.014,23	53.014,23	53.014,23	53.014,23	53.014,23	53.014,23	53.014,23
Outras Receitas Patrimoniais	0,00	0,00	0,00	0,00	0,00	0,00	0,00	0,00	0,00	0,00	0,00	0,00
Receita agropecuária	0,00	0,00	0,00	0,00	0,00	0,00	0,00	0,00	0,00	0,00	0,00	0,00
Receita industrial	0,00	0,00	0,00	0,00	0,00	0,00	0,00	0,00	0,00	0,00	0,00	0,00
Receita de serviços	0,00	0,00	0,00	0,00	0,00	0,00	0,00	0,00	0,00	0,00	0,00	0,00
Transferências correntes	9.363.651,16	8.200.100,98	7.358.048,63	7.551.772,56	8.223.441,75	8.385.744,21	8.385.744,21	8.385.744,21	8.385.744,21	8.385.744,21	8.385.744,21	8.385.744,21
Cota-parte do FPM	2.732.684,46	3.814.597,08	2.312.563,53	2.741.206,67	3.049.318,86	2.853.219,69	2.853.219,69	2.853.219,69	2.853.219,69	2.853.219,69	2.853.219,69	2.853.219,69
Cota-parte do ICMS	957.150,62	643.908,68	1.257.062,83	973.483,30	1.058.379,07	980.534,14	980.534,14	980.534,14	980.534,14	980.534,14	980.534,14	980.534,14
Cota-parte do IPVA	285.414,64	225.483,99	136.858,22	120.648,96	109.546,90	102.245,71	102.245,71	102.245,71	102.245,71	102.245,71	102.245,71	102.245,71
Cota-parte do ITR	118,60	3.930,19	239,60	16,21	436,04	154,01	154,01	154,01	154,01	154,01	154,01	154,01
Transferências da LC 87/96	0,00	0,00	0,00	0,00	0,00	0,00	0,00	0,00	0,00	0,00	0,00	0,00
Transferências da LC 61/89	3.618,76	3.235,77	3.665,79	3.714,84	1.982,08	2.796,46	2.796,46	2.796,46	2.796,46	2.796,46	2.796,46	2.796,46
Transferências do Fundeb	3.668.950,91	2.444.073,53	2.449.818,54	2.823.641,86	2.714.982,08	2.659.044,92	2.659.044,92	2.659.044,92	2.659.044,92	2.659.044,92	2.659.044,92	2.659.044,92
Outras transferências correntes	1.715.713,17	1.064.871,74	1.197.840,12	889.060,72	1.288.796,72	1.787.749,28	1.787.749,28	1.787.749,28	1.787.749,28	1.787.749,28	1.787.749,28	1.787.749,28
Outras receitas correntes	328.142,06	70.452,22	32.317,96	12.960,20	13.968,95	236.770,09	236.770,09	236.770,09	236.770,09	236.770,09	236.770,09	236.770,09
DEDUÇÕES (II)	795.797,39	938.231,17	742.078,00	767.803,32	843.932,61	787.789,96	787.789,96	787.789,96	787.789,96	787.789,96	787.789,96	787.789,96
Contrib. do servidor para o plano de pr	0,00	0,00	0,00	0,00	0,00	0,00	0,00	0,00	0,00	0,00	0,00	0,00
Comp. financ. entre regimes de previdên	0,00	0,00	0,00	0,00	0,00	0,00	0,00	0,00	0,00	0,00	0,00	0,00
Rendimentos de aplicações de recursos P	0,00	0,00	0,00	0,00	0,00	0,00	0,00	0,00	0,00	0,00	0,00	0,00
Ded. de receita para formação do Fundeb	795.797,39	938.231,17	742.078,00	767.803,32	843.932,61	787.789,96	787.789,96	787.789,96	787.789,96	787.789,96	787.789,96	787.789,96
RECEITA CORRENTE LÍQUIDA (III)=(I-II)	9.199.735,15	7.664.801,13	7.203.561,04	7.157.244,53	7.906.838,91	8.232.084,27	8.232.084,27	8.232.084,27	8.232.084,27	8.232.084,27	8.232.084,27	8.232.084,27

[Assinatura]

[Assinatura]

[Assinatura]

[Assinatura]

Ceará
Governo Municipal de Ibiapina
Consolidado

RELATÓRIO RESUMIDO DA EXECUÇÃO ORÇAMENTÁRIA
DEMONSTRATIVO DA RECEITA CORRENTE LÍQUIDA
ORÇAMENTO FISCAL E DA SEGURIDADE SOCIAL
6º bimestre de 2022 (até Dezembro)

Pag.: 0002

RREO - ANEXO 3 (LRF, Art.53, inciso I)

R\$ 1,00

(-) Transferências obrigatórias da União relativas às emendas individuais (art. 166 -A, parágrafo 1º, da CF) (IV)	0,00	0,00	0,00	0,00	0,00	0,00	0,00	150.000,00
RECEITA CORRENTE LÍQUIDA AJUSTADA PARA CÁLCULO DOS LIMITES DE ENDIVIDAMENTO (V)=(III-IV)	9.199.735,15	7.664.801,13	7.203.561,04	7.157.244,53	7.906.838,91	8.232.084,27	8.623.211,62	
(-) Transferências obrigatórias da União relativas às emendas de bancada (art. 166, parágrafo 16, da CF) (VI)	0,00	0,00	0,00	0,00	0,00	0,00	0,00	
RECEITA CORRENTE LÍQUIDA AJUSTADA PARA CÁLCULO DOS LIMITES DA DESPESA COM PESSOAL (VII)=(V-VI)	9.199.735,15	7.664.801,13	7.203.561,04	7.157.244,53	7.906.838,91	8.232.084,27	8.623.211,62	

P.

[Assinatura]

[Assinatura]

[Assinatura]

ESPECIFICAÇÃO	EVOLUÇÃO DA RECEITA REALIZADA NOS ÚLTIMOS 12 MESES					TOTAL (ÚLTIMOS 12 MESES)	PREVISÃO ATUALIZADA EXERCÍCIO
	Ago/2022	Set/2022	Out/2022	Nov/2022	Dez/2022		
RECEITAS CORRENTES (I)	8.126.136,03	7.949.224,61	7.542.523,87	8.872.638,96	11.576.963,53	105.786.156,03	87.091.613,04
Impostos, Taxas e Contribuições de Melho	242.552,49	378.473,18	338.529,41	410.650,14	534.744,48	3.883.186,57	2.160.817,00
IPTU	4.512,22	8.800,18	4.050,35	32.281,88	15.070,41	104.385,59	125.987,00
ISS	103.185,38	119.803,34	94.246,71	185.517,03	152.064,41	1.460.953,19	1.011.856,00
ITBI	18.956,00	19.125,14	8.500,94	2.200,00	14.199,43	153.702,02	46.202,00
IRRF	108.580,72	224.973,28	217.567,27	185.418,96	346.779,19	2.026.962,53	897.532,00
Outros Impostos, Taxas e Contribuições	7.318,17	5.771,24	14.164,14	5.232,27	6.631,04	137.183,24	79.240,00
Contribuições	66.782,05	70.730,08	62.440,62	61.196,36	67.757,03	844.500,36	1.355.664,00
Receita Patrimonial	69.632,52	86.074,67	52.041,24	44.429,79	49.617,14	657.462,28	1.151.918,00
Rendimentos de Aplicação Financeira	69.632,52	86.074,67	52.041,24	44.429,79	49.617,14	657.462,28	1.151.918,00
Outras Receitas Patrimoniais	0,00	0,00	0,00	0,00	0,00	0,00	55.318,00
Receita agropecuária	0,00	0,00	0,00	0,00	0,00	0,00	1.096.600,00
Receita industrial	0,00	0,00	0,00	0,00	0,00	0,00	0,00
Receita de serviços	0,00	0,00	0,00	0,00	0,00	0,00	0,00
Transferências correntes	7.452.493,29	7.065.869,68	7.072.760,23	8.022.692,93	10.869.319,38	98.635.908,92	51.680,00
Cota-parte do FPM	2.790.152,47	2.569.689,93	2.444.973,05	3.072.886,04	4.774.648,74	36.996.194,72	82.000.685,04
Cota-parte do ICMS	1.032.393,93	1.010.396,47	993.197,13	1.045.431,22	978.310,23	11.974.781,03	28.028.435,34
Cota-parte do IPVA	30.759,66	23.839,43	21.234,32	32.157,37	30.160,39	1.151.635,98	8.582.096,00
Cota-parte do ITR	1.569,05	287,62	4.809,70	1.956,68	193,11	13.805,53	1.294.623,00
Transferências da LC 87/96	0,00	0,00	0,00	0,00	0,00	0,00	9.115,00
Transferências da LC 61/89	2.295,98	3.028,91	3.091,24	2.247,81	3.193,68	35.753,80	785.031,00
Transferências do Fundeb	2.638.022,41	2.603.649,36	2.631.871,74	2.840.113,16	2.850.641,07	32.858.055,59	39.272,00
Outras transferências correntes	957.299,79	854.977,96	973.583,05	1.027.900,65	2.232.172,16	15.605.682,27	27.216.843,70
Outras receitas correntes	294.675,68	348.077,00	16.752,37	333.669,74	55.525,50	1.765.097,90	16.045.269,00
DEDUÇÕES (II)	771.434,22	671.100,87	693.461,06	830.935,82	860.114,37	9.408.238,72	370.849,00
Contrib. do servidor para o plano de pr	0,00	0,00	0,00	0,00	0,00	0,00	7.521.664,00
Comp. financ. entre regimes de previdên	0,00	0,00	0,00	0,00	0,00	0,00	0,00
Rendimentos de aplicações de recursos P	0,00	0,00	0,00	0,00	0,00	0,00	0,00
Ded. de receita para formação do Fundeb	771.434,22	671.100,87	693.461,06	830.935,82	860.114,37	9.408.238,72	7.521.664,00
RECEITA CORRENTE LÍQUIDA (III)=(I-II)	7.354.701,81	7.278.123,74	6.849.062,81	8.041.703,14	10.716.849,16	96.377.917,31	79.569.949,04

Arquiteto

ES

CP



Ceará
 Governo Municipal de Ibiapina
 Consolidação

RELATÓRIO RESUMIDO DA EXECUÇÃO ORÇAMENTÁRIA
 DEMONSTRATIVO DA RECEITA CORRENTE LÍQUIDA
 ORÇAMENTO FISCAL E DA SEGURIDADE SOCIAL
 6º bimestre de 2022 (até Dezembro)


Pag.: 0004


RREO - ANEXO 3 (LRF, Art.53, inciso I)


R\$ 1,00

(-) Transferências obrigatórias da União relativas às emendas individuais (art. 166-A, parágrafo 1º, da CF) (IV)	0,00	0,00	0,00	0,00	0,00	150.000,00	0,00
RECEITA CORRENTE LÍQUIDA AJUSTADA PARA CÁLCULO DOS LIMITES DE ENDIVIDAMENTO (V)=(III-IV)	7.354.701,81	7.278.123,74	6.849.062,81	8.041.703,14	10.716.849,16	96.227.917,31	79.569.949,04
(-) Transferências obrigatórias da União relativas às emendas de bancada (art. 166, parágrafo 16, da CF) (VI)	0,00	0,00	0,00	0,00	0,00	0,00	0,00
RECEITA CORRENTE LÍQUIDA AJUSTADA PARA CÁLCULO DOS LIMITES DA DESPESA COM PESSOAL (VII)=(V-VI)	7.354.701,81	7.278.123,74	6.849.062,81	8.041.703,14	10.716.849,16	96.227.917,31	79.569.949,04

FONTE: SISTEMA: Aspec Informática - UNIDADE RESPONSÁVEL: Prefeitura Municipal de Ibiapina - DATA DA EMISSÃO: 24/01/2023 - HORA DA EMISSÃO: 17:43:44


 MARCOS ANTONIO DA SILVA LIMA
 PREEITO MUNICIPAL


 MARCOS SAMIO SILVA GALDINO
 Assessoria Contábil


 FRANCISCO EDSON DE SÁ PRIMO
 SECRETARIO DE ADMINISTRAÇÃO E FINANÇAS


 ANA CLÁUDIA ARAGÃO CARVALHO QUEIROZ
 Controladora geral do Município

RREO - ANEXO 6 (LRF, Art 53, inciso III)

R\$ 1,00

RECEITAS PRIMÁRIAS	ACIMA DA LINHA	
	PREVISÃO ATUALIZADA	RECEITAS REALIZADAS ATÉ O BIMESTRE (a)
RECEITAS CORRENTES (I)		
Receita tributária	79.569.949,04	96.377.917,31
IPTU	2.160.817,00	3.883.186,57
ISS	125.987,00	104.385,59
ITBI	1.011.856,00	1.460.953,19
IRRF	46.202,00	153.702,02
Outros impostos, taxas e contribuições de melhoria	897.532,00	2.026.962,53
Contribuições	79.240,00	137.183,24
Receita patrimonial	1.355.664,00	844.500,36
Aplicações financeiras (II)	1.151.918,00	657.462,28
Outras receitas patrimoniais	55.318,00	657.462,28
Transferências correntes	1.096.600,00	0,00
Cota-parte do FPM	74.479.021,04	89.227.670,20
Cota-parte do ICMS	22.491.785,34	30.223.140,82
Cota-parte do IPVA	6.865.677,00	9.579.824,72
Cota parte do ITR	1.035.703,00	921.308,63
Transferências da LC 87/1996	9.115,00	11.044,49
Transferências da LC 61/1989	783.205,00	0,00
Transferências do Fundeb	31.423,00	28.613,68
Outras transferências correntes	27.216.843,70	32.858.055,59
Demais receitas correntes	16.045.269,00	15.605.682,27
Outras receitas financeiras (III)	422.529,00	1.765.097,90
Receitas correntes restantes	0,00	311.286,95
Receitas correntes restantes	422.529,00	1.453.810,95
RECEITAS PRIMÁRIAS CORRENTES (IV)=(I-II-III)	79.514.631,04	95.409.168,08
RECEITAS DE CAPITAL (V)		
Operações de crédito (VI)	4.812.380,00	4.480.772,07
	0,00	0,00

(Handwritten signatures and initials)

(Handwritten mark)

RELATÓRIO RESUMIDO DA EXECUÇÃO ORÇAMENTÁRIA
 DEMONSTRATIVO DOS RESULTADOS PRIMÁRIO E NOMINAL
 ORÇAMENTOS FISCAL E DA SEGURIDADE SOCIAL
 6º bimestre de 2022 (Novembro a dezembro)

Amortização de empréstimos (VII)	0,00	0,00	0,00						
Alienação de bens	0,00	0,00	531.550,00						
Receitas de alienação de investimentos temporários (VIII)	0,00	0,00	0,00						
Receitas de alienação de investimentos permanentes (IX)	0,00	0,00	0,00						
Outras alienação de bens	0,00	0,00	0,00						
Transferências de capital	0,00	0,00	531.550,00						
Convênios	4.812.380,00	3.949.222,07	3.949.222,07						
Outras transferências de capital	1.289.920,00	3.409.322,07	3.409.322,07						
Outras receitas de capital	3.522.460,00	539.900,00	539.900,00						
Outras receitas de capital não primárias (X)	0,00	0,00	0,00						
Outras receitas de capital primárias	0,00	0,00	0,00						
RECEITAS PRIMÁRIAS DE CAPITAL (XI) = (V - VI -VII -VIII -IX - X)	4.812.380,00	4.480.772,07	4.480.772,07						
RECEITA PRIMÁRIA TOTAL (XII) = (IV + XI)	84.327.011,04	99.889.940,15	99.889.940,15						

DESPESAS PRIMÁRIAS	DOTAÇÃO ATUALIZADA	ATÉ O BIMESTRE/2022						RESTOS A PAGAR NÃO PROCESSADOS	
		DESPESAS EMPENHADAS	DESPESAS LIQUIDADAS	DESPESAS PAGAS (a)	RESTOS A PAGAR PROCESSADOS PAGOS (b)	LIQUIDADOS	PAGOS (c)		
DESPESAS CORRENTES (XIII)	96.363.581,55	95.872.996,62	93.646.080,43	89.253.959,97	1.465.835,36	656.800,88	648.135,88		
Pessoal e encargos sociais	47.190.669,75	46.888.506,62	46.888.051,66	45.400.871,95	790.294,50	0,00	0,00		
Juros e encargos da dívida (XIV)	0,00	0,00	0,00	0,00	0,00	0,00	0,00		
Outras despesas correntes	49.172.911,80	48.984.490,00	46.758.028,77	43.853.088,02	675.540,86	656.800,88	648.135,88		
DESPESAS PRIMÁRIAS CORRENTES (XV) = (XIII - XIV)	96.363.581,55	95.872.996,62	93.646.080,43	89.253.959,97	1.465.835,36	656.800,88	648.135,88		
DESPESAS DE CAPITAL (XVI)	12.046.656,34	11.912.563,38	10.757.394,27	8.404.050,95	274.651,08	8.590,00	8.590,00		
Investimentos	9.710.211,34	9.576.279,63	8.421.110,52	6.067.767,20	274.651,08	8.590,00	8.590,00		
Inversões financeiras	600.095,00	600.000,00	600.000,00	600.000,00	0,00	0,00	0,00		
Concessão de empréstimos e financiamentos (XVII)	0,00	0,00	0,00	0,00	0,00	0,00	0,00		
Aquisição de título de capital já integralizado (XVIII)	0,00	0,00	0,00	0,00	0,00	0,00	0,00		
Aquisição de título de crédito (XIX)	0,00	0,00	0,00	0,00	0,00	0,00	0,00		
Demais inversões financeiras	600.095,00	600.000,00	600.000,00	600.000,00	0,00	0,00	0,00		

J.P.

[Assinatura]

[Assinatura]



Ceará
 Governo Municipal de Ibiapina
 Consolidado

RELATÓRIO RESUMIDO DA EXECUÇÃO ORÇAMENTÁRIA
 DEMONSTRATIVO DOS RESULTADOS PRIMÁRIO E NOMINAL
 ORÇAMENTOS FISCAL E DA SEGURIDADE SOCIAL
 6º bimestre de 2022 (Novembro a Dezembro)

Amortização de dívida (XX)	1.736.350,00	1.736.283,75	1.736.283,75	1.736.283,75	0,00	0,00	0,00
DESPESAS PRIMÁRIAS DE CAPITAL (XXI) = (XVI - XVII - XVIII - XIX - XX)							
RESERVA DE CONTINGÊNCIA (XXII)	10.310.306,34	10.176.279,65	9.021.110,32	6.667.767,20	274.651,08	8.590,00	8.590,00
	0,00	0,00	0,00	0,00	0,00	0,00	0,00
DESPESA PRIMÁRIA TOTAL (XXIII)=(XV + XXI + XXII)	106.673.887,89	106.049.276,25	102.667.190,95	95.921.727,17	1.740.486,44	665.390,88	656.725,88
RESULTADO PRIMÁRIO - Acima da linha (XXIV) = (XIIa) - (XXIIIa + XXI Iib + XXIIIc)				1.571.000,66			

META FISCAL PARA O RESULTADO PRIMÁRIO	VALOR CORRENTE
Meta fixada no Anexo de Metas Fiscais da LDO para o exercício de referência	958.827,60

JUROS NOMINAIS	ATÉ O BIMESTRE/2022	
	VALOR CORRENTE	
Juros, Encargos e Variações Monetárias Ativos (XXV)	-	657.462,28
Juros, Encargos e variações Monetárias Passivos (XXVI)	-	9.779.753,00
RESULTADO NOMINAL - Acima da linha (XXVII)=(XXIV)+(XXV - XXVI)	-	-7.551.290,06

META FISCAL PARA O RESULTADO NOMINAL	VALOR CORRENTE
Meta fixada no Anexo de Metas Fiscais da LDO para o exercício de referência	462.067,17

ABAIXO DA LINHA	SALDO
CÁLCULO DO RESULTADO NOMINAL	

[Handwritten signature]

[Handwritten signature]

[Handwritten signature]

[Handwritten signature]



Ceará
 Governo Municipal de Ibiapina
 Consolidação

RELATÓRIO RESUMIDO DA EXECUÇÃO ORÇAMENTÁRIA
 DEMONSTRATIVO DOS RESULTADOS PRIMÁRIO E NOMINAL
 ORÇAMENTOS FISCAL E DA SEGURIDADE SOCIAL
 6º bimestre de 2022 (Novembro a Dezembro)

	EM 31 DE DEZEMBRO	ATÉ O BIMESTRE
	(a)	(b)
DÍVIDA CONSOLIDADA (XXVIII)	7.588.323,66	9.772.689,00
DEDUÇÕES (XXIX)	3.395.181,72	4.919.110,24
Disponibilidade de caixa	3.394.704,70	4.918.633,22
Disponibilidade de caixa bruta	5.405.803,78	5.919.434,47
(-) Restos a pagar processados (XXX)	2.011.099,08	191.709,33
(-) Depósitos Restituíveis e Valores Vinculados	0,00	809.091,92
Demais haveres financeiros	477,02	477,02
DÍVIDA CONSOLIDADA LÍQUIDA (XXXI)=(XXVIII-XXIX)	4.193.141,94	4.853.578,76
RESULTADO NOMINAL - Abaixo da linha (XXXII)=(XXXIa - XXXIb)	-	-660.436,82

AJUSTE METODOLÓGICO	ATÉ O BIMESTRE/2022
VARIÇÃO SALDO RPP = (XXXIII) = (XXXa - XXXb)	1.819.389,75
RECEITA DE ALIENAÇÃO DE INVESTIMENTOS PERMANENTES (IX)	0,00
PASSIVOS RECONHECIDOS NA DC (XXXIV)	0,00
VARIÇÃO CAMBIAL (XXXV)	0,00
PAGAMENTO DE PRECATORIOS INTEGRANTES DA DC (XXXVI)	0,00
AJUSTES RELATIVOS AO RPPS(XXXVII)	0,00
OUTROS AJUSTES (XXXVIII)	0,00
RESULTADO NOMINAL AJUSTADO - Abaixo da linha (XXXIX) = (XXXII-XXXIII-IX+XXXIV+XXXV-XXXVI+XXXVII+XXXVIII)	-2.479.826,57
RESULTADO PRIMÁRIO - Abaixo da linha (XL) = XXXIX - (XXV-XXVI)	6.642.464,15

INFORMAÇÕES ADICIONAIS	PREVISÃO ORÇAMENTÁRIA
SALDO DE EXERCÍCIOS ANTERIORES	0,00

Handwritten signatures and initials: P.P., Ibiapina, and a large signature.

Handwritten signature in the top right corner.



Ceará
Governo Municipal de Ibiapina
Consolidado


RELATÓRIO RESUMIDO DA EXECUÇÃO ORÇAMENTÁRIA
DEMONSTRATIVO DOS RESULTADOS PRIMÁRIO E NOMINAL
ORÇAMENTOS FISCAL E DA SEGURIDADE SOCIAL
6º bimestre de 2022 (Novembro a Dezembro)

Pag.: 0005


Recursos arrecadados em exercícios anteriores - RPPS	-	-	0,00
Superávit financeiro utilizado para abertura e reabertura de créditos adicionais	-	-	0,00
RESERVA ORÇAMENTÁRIA DO RPPS	-	-	0,00

FONTE: SISTEMA: Aspec Informática - UNIDADE RESPONSÁVEL: Prefeitura Municipal de Ibiapina - DATA DA EMISSÃO: 24/01/2023 - HORA DA EMISSÃO: 17:56:41

Nota: (*) - Este relatório foi impresso sem considerar 'restos a pagar não processados'.


MARCOS ANTONIO DA SILVA LIMA
PREFEITO MUNICIPAL


MARCOS SAMIO SILVA GALDINO
Assessoria Contábil


FRANCISCO EDSON DE SÁ PRIMO
SECRETARIO DE ADMINISTRAÇÃO E FINANÇAS


ANA CLÁUDIA ARAÚJO CARVALHO QUEIROZ
Controladora Geral do Município

RELATÓRIO RESUMIDO DA EXECUÇÃO ORÇAMENTÁRIA
 DEMONSTRATIVO DOS RESTOS A PAGAR
 POR PODER E ÓRGÃO
 ORÇAMENTOS FISCAL E DA SEGURIDADE SOCIAL
 6º bimestre de 2022 (Novembro a Dezembro)

RREO - ANEXO 7 (LRF, Art 53, inciso V)

R\$ 1,00

PODER / ÓRGÃO	RESTOS A PAGAR PROCESSADOS E NÃO PROCESSADOS LIQUIDADOS EM EXERCÍCIOS ANTERIORES					SALDO (e) = (a+b)-(c+d)
	INSCRITOS		PAGOS (c)	CANCELADOS (d)		
	EM EXERCÍCIOS ANTERIORES (a)	EM 31 DE DEZ. EXERC. ANTERIOR (b)				
RESTOS A PAGAR (EXCETO INTRA-ORÇAMENTÁRIO (I))						
Executivo	162.174,94	1.848.924,14	1.740.486,44	87.568,31	183.044,33	
2017-Secretaria Municipal de Administrac	162.164,94	1.848.924,14	1.740.486,44	87.558,31	183.044,33	
2017-Fundo Municipal de Educacao - Fme	809,57	0,00	0,00	809,57	0,00	
2017-FUN D e B - Ibiapina	17.823,85	0,00	0,00	17.823,85	0,00	
2017-Fundo Municipal de Saude	12.355,09	0,00	0,00	12.355,09	0,00	
2017-Secretaria Municipal de Infra Estru	150,00	0,00	0,00	150,00	0,00	
2018-Seguranca Publica e Cidadania - GIM	61,20	0,00	0,00	61,20	0,00	
2018-Sec. Mun. de Administracao e Finanç	7.956,80	0,00	0,00	0,00	7.956,80	
2018-Fundo Municipal de Educacao - Fme	13.692,54	0,00	0,00	0,00	13.692,54	
2018-FUNDEB - Fun. Man. Desen. da Educ.	440,00	0,00	0,00	0,00	440,00	
2018-Fundo Municipal de Saude	0,40	0,00	0,00	0,00	0,40	
2018-Fundo Municipal da Assistencia Soci	2.551,06	0,00	0,00	0,00	2.551,06	
2018-Sec. de Infra. Serv. Pub. e Meio AM	703,26	0,00	0,00	0,00	703,26	
2018-Secretaria de Agricultura e Desen.	3.396,74	0,00	0,00	0,00	3.396,74	
2018-Sec. Cultura, Esporte, Turismo,Des.	2.600,00	0,00	0,00	0,00	2.600,00	
2019-Gabinete do Prefeito	2.050,00	0,00	0,00	2.050,00	0,00	
2019-Fundo Municipal de Educacao - Fme	1.200,00	0,00	0,00	0,00	1.200,00	
2019-Fundo Municipal de Saude	3.881,90	0,00	0,00	0,00	3.881,90	
2019-Fundo Municipal da Assistencia Soci	20.960,62	0,00	0,00	0,00	20.960,62	
2019-Sec. de Infra. Serv. Pub. e Meio AM	217,96	0,00	0,00	0,00	217,96	
2020-Fundo Municipal de Saude	13.306,85	0,00	0,00	0,00	13.306,85	
2020-Fundo Municipal da Assistencia Soci	57.978,80	0,00	0,00	27.500,00	30.478,80	
	28,30	0,00	0,00	0,00	28,30	

RREO - ANEXO 7 (LRF, Art 53, inciso V)

R\$ 1,00

PODER / ÓRGÃO	RESTOS A PAGAR PROCESSADOS E NÃO PROCESSADOS LIQUIDADOS EM EXERCÍCIOS ANTERIORES					SALDO (e) = (a+b)-(c+d)
	INSCRITOS		PAGOS (c)	CANCELADOS (d)		
	EM EXERCÍCIOS ANTERIORES (a)	EM 31 DE DEZ. EXERC. ANTERIOR (b)				
2021-Gabinete do Prefeito	0,00	5.100,00	5.100,00	0,00	0,00	0,00
2021-Segurança Pública e Cidadania - GIM	0,00	5.092,02	4.972,02	0,00	0,00	120,00
2021-Procuradoria Jurídica Municipal	0,00	0,00	0,00	0,00	0,00	0,00
2021-Sec. Mun. de Administração e Finanç	0,00	92.055,01	64.766,10	0,00	0,00	27.288,91
2021-Fundo Municipal de Educacao - FME	0,00	162.217,46	112.709,79	0,00	0,00	49.507,67
2021-FUNDEB - Fun. Man. Desen. da Educ.	0,00	1.094.895,59	1.094.895,59	0,00	0,00	0,00
2021-Fundo Municipal de Saude	0,00	217.851,50	213.481,83	0,00	0,00	4.369,67
2021-Fundo Municipal da Assistencia Soci	0,00	54.687,06	54.687,06	0,00	0,00	0,00
2021-Sec. de Infra. Serv. Pub. e Meio AM	0,00	178.503,75	178.160,90	0,00	0,00	342,85
2021-Secretaria de Agricultura e Desen.	0,00	11.713,15	11.713,15	0,00	0,00	0,00
2021-Sec. Cultura, Esporte, Turismo, Des.	0,00	26.808,60	0,00	26.808,60	0,00	0,00
2021-Controladoria Geral do Município	0,00	0,00	0,00	0,00	0,00	0,00
Legislativo	10,00	0,00	0,00	0,00	10,00	0,00
2017-Camara Municipal	10,00	0,00	0,00	10,00	10,00	0,00
RESTOS A PAGAR (INTRA-ORÇAMENTARIO (II))	0,00	0,00	0,00	0,00	0,00	0,00
TOTAL (III)=(I)+(II)	162.174,94	1.848.924,14	1.740.486,44	87.568,31	87.568,31	183.044,33

[Assinatura]

[Assinatura]

[Assinatura]

RELATÓRIO RESUMIDO DA EXECUÇÃO ORÇAMENTÁRIA
 DEMONSTRATIVO DOS RESTOS A PAGAR
 POR PODER E ÓRGÃO
 ORÇAMENTOS FISCAL E DA SEGURIDADE SOCIAL
 6º bimestre de 2022 (Novembro a Dezembro)

RREO - ANEXO 7 (LRF, Art 53, inciso V)

R\$ 1,00

PODER / ÓRGÃO	RESTOS A PAGAR NÃO PROCESSADOS									
	INSCRITOS		EM 31 DE DEZ. EXERC. ANTERIOR (g)	LIQUIDADOS (h)	PAGOS (i)	CANCELADOS (j)	SALDO (k) = (f+g)-(i+j)	SALDO TOTAL (l) = (e)+(k)		
	EM EXERCÍCIOS ANTERIORES (f)	EM EXERCÍCIOS ANTERIORES (e)								
RESTOS A PAGAR (EXCETO INTRA-ORÇAMENTÁRIO (I))	62.809,71	731.909,95	731.909,95	665.390,88	656.725,88	89.568,31	48.425,47	231.469,80		
Executivo	62.799,71	731.909,95	731.909,95	665.390,88	656.725,88	89.558,31	48.425,47	231.469,80		
2017-Secretaria Municipal de Administrac	809,57	0,00	0,00	0,00	0,00	809,57	0,00	0,00		
2017-Fundo Municipal de Educacao - Fme	17.823,85	0,00	0,00	0,00	0,00	17.823,85	0,00	0,00		
2017-FUN D e B - Ibiapina	12.355,09	0,00	0,00	0,00	0,00	12.355,09	0,00	0,00		
2017-Fundo Municipal de Saude	150,00	0,00	0,00	0,00	0,00	150,00	0,00	0,00		
2017-Secretaria Municipal de Infra Estru	61,20	0,00	0,00	0,00	0,00	61,20	0,00	0,00		
2018-Seguranca Publica e Cidadania - GIM	0,00	0,00	0,00	0,00	0,00	0,00	0,00	0,00		
2018-Sec. Mun. de Administracao e Finanç	0,00	0,00	0,00	0,00	0,00	0,00	0,00	0,00		
2018-Fundo Municipal de Educacao - Fme	0,00	0,00	0,00	0,00	0,00	0,00	0,00	0,00		
2018-FUNDEB - Fun. Man. Desen. da Educ.	0,00	0,00	0,00	0,00	0,00	0,00	0,00	0,00		
2018-Fundo Municipal de Saude	0,00	0,00	0,00	0,00	0,00	0,00	0,00	0,00		
2018-Fundo Municipal da Assistencia Soci	0,00	0,00	0,00	0,00	0,00	0,00	0,00	0,00		
2018-Sec. de Infra. Serv. Pub. e Meio Am	0,00	0,00	0,00	0,00	0,00	0,00	0,00	0,00		
2018-Secretaria de Agricultura e Desen.	0,00	0,00	0,00	0,00	0,00	0,00	0,00	0,00		
2018-Sec. Cultura, Esporte, Turismo,Des.	4.100,00	0,00	0,00	2.050,00	0,00	2.050,00	2.050,00	2.050,00		
2019-Gabinete do Prefeito	0,00	0,00	0,00	0,00	0,00	0,00	0,00	0,00		
2019-Fundo Municipal de Educacao - Fme	0,00	0,00	0,00	0,00	0,00	0,00	0,00	0,00		
2019-Fundo Municipal de Saude	0,00	0,00	0,00	0,00	0,00	0,00	0,00	0,00		
2019-Fundo Municipal da Assistencia Soci	0,00	0,00	0,00	0,00	0,00	0,00	0,00	0,00		
2019-Sec. de Infra. Serv. Pub. e Meio Am	0,00	0,00	0,00	0,00	0,00	0,00	0,00	0,00		
2020-Fundo Municipal de Saude	27.500,00	0,00	0,00	0,00	0,00	27.500,00	0,00	0,00		
2020-Fundo Municipal da Assistencia Soci	0,00	0,00	0,00	0,00	0,00	0,00	0,00	0,00		
2021-Gabinete do Prefeito	0,00	2.000,00	2.000,00	0,00	0,00	0,00	2.000,00	2.000,00		

PODER / ÓRGÃO	RESTOS A PAGAR NÃO PROCESSADOS										SALDO TOTAL (l) = (e)+(k)
	INSCRITOS		LIQUIDADOS		PAGOS (i)	CANCELADOS (j)	SALDO (k) = (f+g)-(i+j)	SALDO (l) = (e)+(k)	SALDO (m) = (f+g)-(i+j)	SALDO (n) = (e)+(k)	
	EM EXERCÍCIOS ANTERIORES (f)	EM 31 DE DEZ. EXERC. ANTERIOR (g)	LIQUIDADOS (h)	EM EXERCÍCIOS ANTERIORES (e)							
2021-Segurança Pública e Cidadania - GIN	0,00	270,98	270,98	270,98	0,00	0,00	0,00	0,00	0,00	120,00	
2021-Procuradoria Jurídica Municipal	0,00	2.000,00	0,00	0,00	0,00	0,00	0,00	2.000,00	0,00	2.000,00	
2021-Sec. Mun. de Administracao e Finanç	0,00	23.357,00	8.557,00	8.557,00	0,00	0,00	0,00	14.800,00	0,00	42.088,91	
2021-Fundo Municipal de Educacao - Fme	0,00	36.063,98	27.063,98	27.063,98	0,00	0,00	0,00	9.000,00	0,00	58.507,67	
2021-FUNDEB - Fun. Man. Desen. da Educ.	0,00	0,00	0,00	0,00	0,00	0,00	0,00	0,00	0,00	0,00	
2021-Fundo Municipal de Saude	0,00	184.239,93	183.284,43	176.669,43	0,00	0,00	0,00	7.570,50	0,00	11.940,17	
2021-Fundo Municipal da Assistencia Soci	0,00	13.180,57	10.175,60	10.175,60	0,00	0,00	0,00	3.004,97	0,00	3.004,97	
2021-Sec. de Infra. Serv. Pub. e Meio Am	0,00	399.180,29	397.180,29	397.180,29	0,00	0,00	0,00	2.000,00	0,00	2.342,85	
2021-Secretaria de Agricultura e Desen.	0,00	12.000,00	10.000,00	10.000,00	0,00	0,00	0,00	2.000,00	0,00	2.000,00	
2021-Sec. Cultura, Esporte, Turismo, Des.	0,00	57.617,20	26.808,60	26.808,60	0,00	0,00	0,00	28.808,60	0,00	2.000,00	
2021-Controladoria Geral do Municipio	0,00	2.000,00	0,00	0,00	0,00	0,00	0,00	2.000,00	0,00	2.000,00	
Legislativo	10,00	0,00	0,00	0,00	0,00	0,00	0,00	10,00	0,00	0,00	
2017-Camara Municipal	10,00	0,00	0,00	0,00	0,00	0,00	0,00	10,00	0,00	0,00	
RESTOS A PAGAR (INTRA-ORÇAMENTÁRIO (II))	0,00	0,00	0,00	0,00	0,00	0,00	0,00	0,00	0,00	0,00	
TOTAL (III)=(I)+(II)	62.809,71	731.909,95	665.390,88	656.725,88	656.725,88	89.568,31	48.425,47	231.469,80	0,00	0,00	

CP

[Assinatura]

[Assinatura]

[Assinatura]

RELATÓRIO RESUMIDO DA EXECUÇÃO ORÇAMENTÁRIA
DEMONSTRATIVO DOS RESTOS A PAGAR
POR PODER E ÓRGÃO
ORÇAMENTOS FISCAL E DA SEGURIDADE SOCIAL
6º bimestre de 2022 (Novembro a Dezembro)

RREO - ANEXO 7 (LRF, Art. 53, inciso V)

R\$ 1,00

PODER / ÓRGÃO	RESTOS A PAGAR PROCESSADOS E NÃO PROCESSADOS LIQUIDADOS EM EXERCÍCIOS ANTERIORES					SALDO (e) = (a+b)-(c+d)
	INSCRITOS		PAGOS (c)	CANCELADOS (d)		
	EM EXERCÍCIOS ANTERIORES (a)	EM 31 DE DEZ. EXERC. ANTERIOR (b)				
RESTOS A PAGAR (INTRA-ORÇAMENTÁRIO (II))	0,00	0,00	0,00	0,00	0,00	0,00

ES

ES

ES

ES



Ceará
 Governo Municipal de Ibiapina
 Consolidação

RELATÓRIO RESUMIDO DA EXECUÇÃO ORÇAMENTÁRIA
 DEMONSTRATIVO DOS RESTOS A PAGAR
 POR PODER E ÓRGÃO
 ORÇAMENTOS FISCAL E DA SEGURIDADE SOCIAL
 6º bimestre de 2022 (Novembro a Dezembro)

RREO - ANEXO 7 (LRF, Art 53, inciso V)

R\$ 1,00

PODER / ÓRGÃO	RESTOS A PAGAR NÃO PROCESSADOS										
	INSCRITOS					CANCELADOS					SALDO TOTAL (l) = (e)+(k)
	EM EXERCÍCIOS ANTERIORES (f)	EM 31 DE DEZ. EXERC. ANTERIOR (g)	LIQUIDADOS (h)	PAGOS (i)						SALDO (j) = (f+g)-(i+j)	
RESTOS A PAGAR (INTRA-ORÇAMENTÁRIO (II))	0,00	0,00	0,00	0,00	0,00	0,00	0,00	0,00	0,00	0,00	0,00

FONTE: SISTEMA: Aspec Informática - UNIDADE RESPONSÁVEL: Prefeitura Municipal de Ibiapina - DATA DA EMISSÃO: 24/01/2023 - HORA DA EMISSÃO: 17:57:29

NOTAS:

MARCOS ANTONIO DA SILVA LIMA
 PREFEITO MUNICIPAL

MARCOS SAMPAIO SILVA GALDINO
 Assessoria Contábil

FRANCISCO EDSON DE SÁ PRIMO
 SECRETARIO DE ADMINISTRAÇÃO E FINANÇAS

ANA CLÁUDIA ARAGÃO CARVALHO QUEIROZ
 Controladora Geral do Município

RREO - ANEXO 8 (LDB, Art.72)		RECEITAS RESULTANTE DE IMPOSTOS (Arts. 212 e 212-A da Constituição Federal)		R\$ 1,00
RECEITA RESULTANTE DE IMPOSTOS (caput do art. 212 da Constituição)	PREVISÃO ATUALIZADA (a)	RECEITAS REALIZADAS Até o Bimestre (b)		
1 - RECEITAS DE IMPOSTOS				
1.1 - Receita resultante do imposto sobre a propriedade predial e territorial urbana - IPTU	2.081.577,00	3.746.003,33		
1.2 - Receita resultante do imposto sobre transmissão inter vivos - ITBI	125.987,00	104.385,59		
1.3 - Receita resultante do imposto sobre serviços de qualquer natureza - ISS	46.202,00	153.702,02		
1.4 - Receita resultante do imposto de renda retido na fonte - IRRF	1.011.856,00	1.460.953,19		
2 - RECEITA DE TRANSFERÊNCIAS CONSTITUCIONAIS E LEGAIS				
2.1 - Cota parte do FPM	897.532,00	2.026.962,53		
2.1.1 - Parcela referente à CF, art. 159, I, alínea b	37.953.541,34	50.172.171,06		
2.1.2 - Parcela referente à CF, art. 159, I, alíneas d e e	28.028.435,34	36.996.194,72		
2.2 - Cota parte do ICMS	24.294.909,34	33.886.104,81		
2.3 - Cota parte IPI - Exportação	3.733.526,00	3.110.089,91		
2.4 - Cota parte ITR	8.582.096,00	11.974.781,03		
2.5 - Cota parte IPVA	39.272,00	35.753,80		
2.6 - Cota parte IOF-ouro	9.115,00	13.805,53		
2.7 - Compensações financeiras provenientes de impostos e transferências constitucionais	1.294.623,00	1.151.635,98		
	0,00	0,00		
	0,00	0,00		
3 - TOTAL DA RECEITA RESULTANTE DE IMPOSTOS (1 + 2)	40.035.118,34	53.918.174,39		
4 - TOTAL DESTINADO AO FUNDEB - 20% DE ((2.1.1) + (2.2) + (2.3) + (2.4) + (2.5) + (2.7))	7.519.838,00	9.408.238,72		
5 - VALOR MÍNIMO A SER APLICADO ALÉM DO VALOR DESTINADO AO FUNDEB - 5% DE ((2.1.1) + (2.2) + (2.3) + (2.4) + (2.5) + (2.7)) + 25% DE ((1.1) + (1.2) + (1.3) + (1.4) + (2.1.2) + (2.6))	3.164.776,52	4.067.127,37		

[Handwritten signatures and initials]

[Handwritten signature]

FUNDEB		RECEITAS RECEBIDAS DO FUNDEB DO EXERCÍCIO	PREVISÃO ATUALIZADA (a)	RECEITAS REALIZADAS Até o Bimestre (b)	
6	- RECEITAS RECEBIDAS DO FUNDEB				
6.1	- FUNDEB - Impostos e Transferências de Impostos		23.034.520,00	32.937.954,25	
6.1.1	- Principal		15.331.620,00	18.913.714,18	
6.1.2	- Rendimentos de aplicação financeira		15.329.000,00	18.833.815,52	
6.2	- FUNDEB - Complementação da União - VAAF		2.620,00	79.898,66	
6.2.1	- Principal		7.702.900,00	8.102.723,56	
6.2.2	- Rendimentos de aplicação financeira		7.702.900,00	8.102.723,56	
6.3	- FUNDEB - Complementação da União - VAAT		0,00	0,00	
6.3.1	- Principal		0,00	5.921.516,51	
6.3.2	- Rendimentos de aplicação financeira		0,00	5.921.516,51	
7	- RESULTADO LÍQUIDO DAS TRANSFERÊNCIAS DO FUNDEB (6.1.1 - 4)		7.809.162,00	9.425.576,80	
		RECURSOS RECEBIDOS EM EXERCÍCIOS ANTERIORES E NÃO UTILIZADOS (SUPERÁVIT)		VALOR	
8	- TOTAL DOS RECURSOS DE SUPERÁVIT				
8.1	- SUPERÁVIT DO EXERCÍCIO IMEDIATAMENTE ANTERIOR			0,00	
8.2	- SUPERÁVIT RESIDUAL DE OUTROS EXERCÍCIOS			0,00	
9	- TOTAL DOS RECURSOS DO FUNDEB DISPONÍVEIS PARA UTILIZAÇÃO (6 + 8)			32.937.954,25	
		DESPESAS COM RECURSOS DO FUNDEB (Por Área de Atuação)6	DESPESAS EMPENHADAS Até o Bimestre (d)	DESPESAS LIQUIDADAS Até o Bimestre (e)	DESPESAS PAGAS Até o Bimestre (f)

[Assinatura]

[Assinatura]

[Assinatura]

[Assinatura]

Ceará
Governo Municipal de Ibiapina
Consolidado

RELATÓRIO RESUMIDO DA EXECUÇÃO ORÇAMENTÁRIA
DEMONSTR. DAS RECEITAS E DESPESAS
COM MANUTENÇÃO E DESENV. DO ENSINO - MDE
ORÇAMENTOS FISCAL E DA SEGURIDADE SOCIAL
6º bimestre de 2022 (Novembro a Dezembro)

10 - PROFISSIONAIS DA EDUCAÇÃO BÁSICA					
10.1 - Educação infantil	23.683.199,94	23.681.566,87	23.681.566,87	23.681.566,87	23.681.566,87
10.1.1 - Creche	3.597.784,90	3.597.398,80	3.597.398,80	3.597.398,80	3.597.398,80
10.1.2 - Pré-escola	0,00	3.597.398,80	3.597.398,80	3.597.398,80	3.597.398,80
10.2 - Ensino fundamental	3.597.784,90	0,00	0,00	0,00	0,00
11-OUTRAS DESPESAS	20.085.415,04	20.084.168,07	20.084.168,07	20.084.168,07	20.084.168,07
11.1 - Educação infantil	7.888.483,32	7.885.044,97	7.885.044,97	7.885.044,97	7.885.044,97
11.1.1 - Creche	425.706,00	425.275,47	425.275,47	425.275,47	425.275,47
11.1.2 - Pré-escola	0,00	425.275,47	425.275,47	425.275,47	425.275,47
11.2 - Ensino fundamental	425.706,00	0,00	0,00	0,00	0,00
	7.462.777,32	7.459.769,50	7.459.769,50	7.459.769,50	7.459.769,50

12- TOTAL DAS DESPESAS COM RECURSOS DO FUNDEB (10 + 11)	31.571.683,26	31.566.611,84	31.566.611,84	31.566.611,84	31.177.666,48
---------------------------------------------------------	---------------	---------------	---------------	---------------	---------------

INDICADORES DO FUNDEB

DESPESAS CUSTEADAS COM RECEITAS DO FUNDEB RECEBIDAS NO EXERCÍCIO	DESPESAS EMPENHADAS		DESPESAS LIQUIDADAS		DESPESAS PAGAS	
	Até o Bimestre		Até o Bimestre		Até o Bimestre	
	(d)	(e)	(f)	(g)	(h)	(i)
13- Total das despesas do FUNDEB com profissionais de educação básica	23.681.566,87	23.681.566,87	23.681.566,87	23.681.566,87	23.681.566,87	23.681.566,87
14- Total das despesas custeadas com FUNDEB - impostos e transferências de impostos	22.000.244,27	22.000.244,27	22.000.244,27	22.000.244,27	22.000.244,27	22.000.244,27
15- Total das despesas custeadas com FUNDEB - complementação da União - VAAF	5.649.491,06	5.649.491,06	5.649.491,06	5.649.491,06	5.649.491,06	5.649.491,06
16- Total das despesas custeadas com FUNDEB - complementação da União - VAAT	3.916.876,51	3.916.876,51	3.916.876,51	3.916.876,51	3.916.876,51	3.916.876,51
17- Total das despesas custeadas com FUNDEB - complementação da União - VAAT aplicadas na educação infantil	3.916.876,51	3.916.876,51	3.916.876,51	3.916.876,51	3.916.876,51	3.916.876,51
18- Total das despesas custeadas com FUNDEB - complementação da União - VAAT aplicadas em Despesa de Capital	3.597.398,80	3.597.398,80	3.597.398,80	3.597.398,80	3.597.398,80	3.597.398,80

INDICADORES - Art.212-A, Inciso XI e Parágrafo 3º - Constituição Federal	VALOR EXIGIDO		VALOR APLICADO		VALOR CONSIDERADO	
	(j)	(k)	(l)	(m)	(n)	(o)
	31.571.683,26	31.566.611,84	31.566.611,84	31.566.611,84	31.566.611,84	31.177.666,48



Ceará
 Governo Municipal de Ibiapina
 Consolidação

RELATÓRIO RESUMIDO DA EXECUÇÃO ORÇAMENTÁRIA
 DEMONSTR. DAS RECEITAS E DESPESAS
 COM MANUTENÇÃO E DESENV. DO ENSINO - MDE
 ORÇAMENTOS FISCAL E DA SEGURIDADE SOCIAL
 6º bimestre de 2022 (Novembro a Dezembro)

19- Mínimo de 70% do FUNDEB na Remuneração dos profissionais da educação básica	23.056.567,98	23.681.566,87	23.681.566,87	71,90
20 - Percentual de 50% da Complementação da União ao FUNDEB (VAAT) na educação infantil	2.960.758,26	3.597.398,80	3.597.398,80	60,75
21- Mínimo de 15% da complementação da União ao FUNDEB - VAAT em Despesas de Capital	888.227,48	255.684,73	255.684,73	4,32
	VALOR	VALOR	VALOR NÃO APLICADO	
INDICADOR - Art.23, Parágrafo 3º - Lei nº 14.113, de 2020 - (Máximo de 10% de Superávit)	MÁXIMO PERMITIDO	NÃO APLICADO	APÓS AJUSTE	% NÃO APLICADO
	(m)	(n)	(o)	(p)
22- Total da receita recebida e não aplicada no exercício	3.293.795,43	1.371.342,41	1.371.342,41	4,16

INDICADOR - Art. 25, Parágrafo 3º - Lei nº 14.113, de 2020 - (Aplicação do Superávit de Exercício Anterior)3	VALOR SUPERÁVIT PERMITIDO NO EXERCÍCIO ANTERIOR (a)	VALOR NÃO APLICADO NO EXERCÍCIO ANTERIOR (r)	VALOR SUPERÁVIT APLICADO ATÉ O PRIMEIRO QUADRIMESTRE (s)	VALOR SUPERÁVIT APLICADO ATÉ O INTEGRARÁ LIMITE CONSTITUCIONAL (t)	VALOR SUPERÁVIT APLICADO APÓS O PRIMEIRO QUADRIMESTRE (u)	VALOR NÃO APLICADO (v)=(r)-(s)-(u)
23- Total das Despesas custeadas com Superávit do FUNDEB	0,00	0,00	0,00	0,00	0,00	0,00
23.1- Total das despesas custeadas com FUNDEB - impostos e transferências de impostos	0,00	0,00	0,00	0,00	0,00	0,00
23.2- Total das Despesas custeadas com FUNDEB - complementação da União (VAAF + VAAT)	0,00	0,00	0,00	0,00	0,00	0,00

DESPESAS COM MANUTENÇÃO E DESENVOLVIMENTO DO ENSINO - MDE - CUSTEADAS COM RECEITA DE IMPOSTOS (EXCETO FUNDEB)

DESPESAS COM AÇÕES TÍPICAS DE MDE - RECEITAS DE IMPOSTOS - EXCETO FUNDEB (Por Área de Atuação)6	DOTAÇÃO ATUALIZADA (c)	DESPESAS EMPENHADAS Até o Bimestre (d)	DESPESAS LIQUIDADAS Até o Bimestre (e)	DESPESAS PAGAS Até o Bimestre (f)
24 - EDUCAÇÃO INFANTIL	280.525,04	280.123,70	280.123,70	56.290,10
24.1 - Creche	0,00	204.787,60	204.787,60	8.555,50
24.2 - Pré-escola	280.525,04	75.336,10	75.336,10	47.734,60
25 - ENSINO FUNDAMENTAL	4.614.486,32	4.128.180,45	4.128.180,45	2.333.723,45
26 - TOTAL DAS DESPESAS COM AÇÕES TÍPICAS DE MDE (24 + 25)	4.895.011,36	4.408.304,15	4.408.304,15	2.390.013,55

APURAÇÃO DAS DESPESAS PARA FINS DE LIMITE MÍNIMO CONSTITUCIONAL

	VALOR
27- TOTAL DAS DESPESAS DE MDE CUSTEADAS COM RECURSOS DE IMPOSTOS (FUNDEB E RECEITA DE IMPOSTOS) = (14(d ou e)) + (23.1(t))	26.408.548,42
28 (-) RESULTADO LÍQUIDO DAS TRANSFERÊNCIAS DO FUNDEB = (7)	9.425.576,80
29 (-) RESTOS A PAGAR NÃO PROCESSADOS INSCRITOS NO EXERCÍCIO SEM DISPONIBILIDADE FINANCEIRA DE RECURSOS DO FUNDEB IMPOSTOS4 = (14(h))	0,00
30 (-) RESTOS A PAGAR NÃO PROCESSADOS INSCRITOS NO EXERCÍCIO SEM DISPONIBILIDADE FINANCEIRA DE RECURSOS DE IMPOSTOS4 e 7	0,00



Ceará
Governo Municipal de Ibiapina
Consolidado

RELATÓRIO RESUMIDO DA EXECUÇÃO ORÇAMENTÁRIA
DEMONSTR. DAS RECEITAS E DESPESAS
COM MANUTENÇÃO E DESENV. DO ENSINO - MDE
ORÇAMENTOS FISCAL E DA SEGURIDADE SOCIAL
6º bimestre de 2022 (Novembro a Dezembro)

Pag.: 0006

31 (-) CANCELAMENTO, NO EXERCÍCIO, DE RESTOS A PAGAR INSCRITOS COM DISPONIBILIDADE FINANCEIRA DE RECURSOS DE IMPOSTOS VINCULADOS AO ENSINO = (34.1(ac)) + (34.2(ac))	0,00
32- TOTAL DAS DESPESAS PARA FINS DE LIMITE (27 - (28 + 29 + 30 + 31))	16.982.971,62

RELATÓRIO RESUMIDO DA EXECUÇÃO ORÇAMENTÁRIA
DEMONSTR. DAS RECEITAS E DESPESAS
COM MANUTENÇÃO E DESENV. DO ENSINO - MDE
ORÇAMENTOS FISCAL E DA SEGURIDADE SOCIAL
6º bimestre de 2022 (Novembro a Dezembro)

APURAÇÃO DO LIMITE MÍNIMO CONSTITUCIONAL (2 e 5)					
	VALOR EXIGIDO (x)	VALOR APLICADO (w)	% APLICADO (y)		
33- APLICAÇÃO EM MDE SOBRE A RECEITA RESULTANTE DE IMPOSTOS	13.479.543,60	16.982.971,62	31,50		
RESTOS A PAGAR INSCRITOS EM EXERCÍCIOS ANTERIORES COM DISPONIBILIDADE FINANCEIRA DE RECURSOS DE IMPOSTOS E DO FUNDEB					
	SALDO INICIAL (z)	RP LIQUIDADOS (aa)	RP PAGOS (ab)	RP CANCELADOS (ac)	SALDO FINAL (ad)
34 - RESTOS A PAGAR DE DESPESAS COM MDE	659.576,11	20.448,98	597.186,54	0,00	62.389,57
34.1 - Executadas com recursos de impostos e transferências de impostos	135.863,57	20.448,98	73.474,00	0,00	62.389,57
34.2 - Executadas com recursos do FUNDEB - Impostos	77.234,60	0,00	77.234,60	0,00	0,00
34.3 - Executadas com recursos do FUNDEB - complementação da União (VAAT + VAAF)	446.477,94	0,00	446.477,94	0,00	0,00
OUTRAS INFORMAÇÕES PARA CONTROLE					
RECEITAS ADICIONAIS PARA FINANCIAMENTO DO ENSINO		PREVISÃO ATUALIZADA (a)	RECEITAS REALIZADAS Até o Bimestre (b)		
35 - RECEITAS DE TRANSFERÊNCIAS DO FNDE (INCLUINDO RENDIMENTOS DE APLICAÇÃO FINANCEIRA)		1.544.764,00	2.088.095,88		
35.1 - Salário-Educação		736.841,00	926.726,61		
35.2 - PODE		10.000,00	0,00		
35.3 - PNAE		536.246,00	431.853,04		
35.4 - PNATE		261.677,00	482.211,10		
35.5 - Outras transferências do FNDE		0,00	247.305,13		
36 - RECEITAS DE TRANSFERÊNCIAS DE CONVÊNIOS		0,00	0,00		
37- RECEITA DE ROYALTIES DESTINADOS À EDUCAÇÃO		0,00	11,75		
38- RECEITA DE OPERAÇÕES DE CRÉDITO VINCULADAS À EDUCAÇÃO		0,00	0,00		
39 - OUTRAS RECEITAS PARA FINANCIAMENTO DO ENSINO		0,00	0,00		
40- TOTAL DAS RECEITAS ADICIONAIS PARA FINANCIAMENTO DO ENSINO = (35 + 36 + 37 + 38 + 39)		1.544.764,00	2.088.107,63		


	OUTRAS DESPESAS COM EDUCAÇÃO (por Área de Atuação)		DOTAÇÃO		DESPESAS		DESPESAS		DESPESAS	
	ATUALIZADA		ATUALIZADA		EMPENHADAS		LIQUIDADAS		PAGAS	
	(c)	(d)	(e)	(f)	(c)	(d)	(e)	(f)	(c)	(f)
41 - EDUCAÇÃO INFANTIL	113.250,00	113.204,49	113.204,49	113.204,49						
41.1 - Creche	0,00	105.860,09	105.860,09	105.860,09						
41.2 - Pré-escola	113.250,00	7.344,40	7.344,40	7.344,40						
42 - ENSINO FUNDAMENTAL	3.472.204,42	3.470.706,21	3.470.706,21	3.470.706,21						
43 - ENSINO MÉDIO	0,00	0,00	0,00	0,00						
44 - ENSINO SUPERIOR	0,00	0,00	0,00	0,00						
45 - ENSINO PROFISSIONAL NÃO INTEGRADO AO ENSINO REGULAR	0,00	0,00	0,00	0,00						
46- TOTAL DAS DESPESAS CUSTEADAS COM RECEITAS ADICIONAIS PARA FINANCIAMENTO DO ENSINO (41 + 42 + 43 + 44 + 45)	3.585.454,42	3.583.910,70	3.583.910,70	3.583.910,70						2.720.639,29
TOTAL GERAL DAS DESPESAS COM EDUCAÇÃO										
	DOTAÇÃO		DESPESAS		DESPESAS		DESPESAS		DESPESAS	
	ATUALIZADA		EMPENHADAS		LIQUIDADAS		LIQUIDADAS		PAGAS	
	(c)	(d)	(e)	(f)	(c)	(e)	(f)	(f)	(f)	(f)
47 - TOTAL GERAL DAS DESPESAS COM EDUCAÇÃO (12 + 26 + 46)	40.170.459,04	40.162.079,04	40.162.079,04	36.644.290,87						
47.1 - Despesas Correntes	38.247.742,18	38.240.158,12	38.240.158,12	35.765.372,87						
47.1.1 - Pessoal Ativo	25.668.350,66	25.666.182,62	25.666.182,62	24.321.758,79						
47.1.2 - Pessoal Inativo	0,00	0,00	0,00	0,00						
47.1.3 - Transferências às instituições comunitárias, confessionais ou filantrópicas sem fins lucrativos	10,00	0,00	0,00	0,00						
47.1.4 - Outras Despesas Correntes	12.579.381,52	12.573.975,50	12.573.975,50	11.443.614,08						
47.2 - Despesas de Capital	1.922.716,86	1.921.920,92	1.921.920,92	878.918,00						
47.2.1 - Transferências às instituições comunitárias, confessionais ou filantrópicas sem fins lucrativos	0,00	0,00	0,00	0,00						
47.2.2 - Outras Despesas de Capital	1.922.716,86	1.921.920,92	1.921.920,92	878.918,00						

CONTROLE DA DISPONIBILIDADE FINANCEIRA E CONCILIAÇÃO BANCÁRIA	FUNDEB (ae)	SALÁRIO EDUCAÇÃO (af)
48- DISPONIBILIDADE FINANCEIRA EM 31 DE DEZEMBRO DE 2021	0,00	112.848,26
49-(+) INGRESSO DE RECURSOS ATÉ O BIMESTRE (orçamentário)	32.937.954,25	926.726,61
50-(-) PAGAMENTOS EFETUADOS ATÉ O BIMESTRE (orçamentário e restos a pagar)	31.701.379,02	802.133,81
51-(=) DISPONIBILIDADE FINANCEIRA ATÉ O BIMESTRE	1.236.575,23	237.441,06
52-(+) AJUSTES POSITIVOS (RETENÇÕES E OUTROS VALORES EXTRAORÇAMENTÁRIOS)	0,00	0,00
53-(-) AJUSTES NEGATIVOS (OUTROS VALORES EXTRAORÇAMENTÁRIOS)	0,00	0,00
54-(=) SALDO FINANCEIRO CONCILIADO(Saldo Bancário)	1.236.575,23	237.441,06


FONTE: SISTEMA: Aspec Informática - UNIDADE RESPONSÁVEL: Prefeitura Municipal de Ibiapina - DATA DA EMISSÃO: 24/01/2023 - HORA DA EMISSÃO: 18:06:14


- 1 SE RESULTADO LÍQUIDO DA TRANSFERÊNCIA (7) > 0 = ACRÉSCIMO RESULTANTE DAS TRANSFERÊNCIAS DO FUNDEB, SE RESULTADO LÍQUIDO DA TRANSFERÊNCIA (7) < 0 = DECRESCIMO RESULTANTE DAS TRANSFERÊNCIAS DO FUNDEB
- 2 Limites mínimos anuais a serem cumpridos no encerramento do exercício.
- 3 Art. 25, parágrafo 3º, Lei 14.113/2020: Até 10% (dez por cento) dos recursos recebidos à conta dos Fundos, inclusive relativos à complementação da União, nos termos do parágrafo 2º do art. 16 desta Lei, poderão ser utilizados no primeiro quadrimestre do exercício imediatamente subsequente, mediante abertura de crédito adicional.
- 4 Os valores referentes à parcela dos Restos a Pagar inscritos sem disponibilidade financeira vinculada à educação deverão ser informados somente no RREO do último bimestre do exercício.
- 5 Nos cinco primeiros bimestres do exercício o acompanhamento será feito com base na despesa liquidada. No último bimestre do exercício, o valor deverá corresponder ao total da despesa empenhada.
- 6 As linhas representam áreas de atuação e não correspondem exatamente às subfunções da Função Educação. As despesas classificadas nas demais subfunções típicas e nas subfunções atípicas deverão ser rateadas para essas áreas de atuação.
- 7 Valor inscrito em RNP sem disponibilidade de caixa, que não deve ser considerado na apuração dos indicadores e limites
- 8 Controle da execução de restos a pagar considerados no cumprimento do limite mínimo dos exercícios anteriores.





RELATÓRIO RESUMIDO DA EXECUÇÃO ORÇAMENTÁRIA
DEMONSTR. DAS RECEITAS E DESPESAS
COM MANUTENÇÃO E DESENV. DO ENSINO - MDE
ORÇAMENTOS FISCAL E DA SEGURIDADE SOCIAL
6º bimestre de 2022 (Novembro a Dezembro)


MARCOS ANTONIO DA SILVA LIMA
PREFEITO MUNICIPAL


MARCOS SAMIO SILVA GALDINO
Assessoria (Contábil)


FRANCISCO EDSON DE SÁ PRIMO
SECRETARIO DE ADMINISTRAÇÃO E FINANÇAS


ANA CLÁUDIA ARAGÃO CARVALHO QUEIROZ
Controladora geral do Município



Ceará
 Governo Municipal de Ibiapina
 Consolidação

RELATÓRIO RESUMIDO DA EXECUÇÃO ORÇAMENTÁRIA
 DEMONSTRATIVO DAS RECEITAS E DESPESAS COM
 AÇÕES E SERVIÇOS PÚBLICOS DE SAÚDE
 ORÇAMENTOS FISCAL E DA SEGURIDADE SOCIAL
 6º bimestre de 2022 (Novembro a Dezembro)

Pag.: 0001

RREO - ANEXO XII (LC 141/2012, art.35)

R\$ 1,00

	RECEITAS RESULTANTES DE IMPOSTOS E TRANSFERÊNCIAS CONSTITUCIONAIS E LEGAIS		PREVISÃO		RECEITAS REALIZADAS				
	PREVISÃO INICIAL	PREVISÃO ATUALIZADA (a)	ATÉ O BIMESTRE (b)		%				
			(b)	(b/a)x100	(b/a)x100	(b/a)x100			
RECEITA DE IMPOSTOS (I)	2.081.577,00	2.081.577,00	3.746.003,33	179,96					
Receita Resultante do Imposto Predial e Territorial Urbano - IPTU	125.987,00	125.987,00	104.385,59	82,85					
Multas, Juros de Mora, Dívidas Ativa e Outros Encargos do IPTU	53.493,00	53.493,00	69.342,94	129,83					
Receita Resultante do Imposto sobre Transmissão Inter Vivos - ITBI	72.494,00	72.494,00	35.042,65	48,34					
ITBI	46.202,00	46.202,00	153.702,02	332,67					
Multas, Juros de Mora, Dívida Ativa e Outros Encargos do ITBI	46.202,00	46.202,00	153.702,02	332,67					
Receita Resultante do Imposto sobre Serviços de Qualquer Natureza - ISS	0,00	0,00	0,00	0,00					
ISS	1.011.856,00	1.011.856,00	1.460.953,19	144,38					
Multas, Juros de Mora, Dívida Ativa e Outros Encargos do ISS	1.010.764,00	1.010.764,00	1.260.265,81	124,68					
Receita Resultante do Imposto de Renda e Provento de Qualquer Natureza Retido na Fonte - IRRF	1.092,00	1.092,00	200.687,38	377,97					
RECEITAS DE TRANSFERÊNCIAS CONSTITUCIONAIS E LEGAIS (II)	897.532,00	897.532,00	2.026.962,53	225,84					
Cota Parte FPM	35.005.046,34	35.005.046,34	47.062.081,15	134,44					
Cota Parte ITR	24.294.909,34	24.294.909,34	33.886.104,81	139,48					
Cota Parte IPVA	9.115,00	9.115,00	13.805,53	151,46					
Cota Parte ICMS	1.294.623,00	1.294.623,00	1.151.635,98	88,96					
Cota Parte IPI - Exportação	8.582.096,00	8.582.096,00	11.974.781,03	139,53					
Compensações Financeiras Provenientes de Impostos e Transferências Constitucionais	39.272,00	39.272,00	35.753,80	91,04					
Desoneração ICMS LC 87/1996	785.031,00	785.031,00	0,00	0,00					
Outras	785.031,00	785.031,00	0,00	0,00					
Outras	0,00	0,00	0,00	0,00					
TOTAL DAS RECEITAS RESULTANTES DE IMPOSTOS E TRANSFERÊNCIAS CONSTITUCIONAIS E LEGAIS (III) = I+II	37.086.623,34	37.086.623,34	50.808.084,48	137,00					
DESPESAS COM AÇÕES E SERVIÇOS PÚBLICOS DE SAÚDE (ASPS)									
POR SUBFUNÇÕES E CATEGORIA ECONÔMICA									
	DOTAÇÃO INICIAL	DOTAÇÃO ATUALIZADA (c)	DESPESAS EMPENHADAS ATÉ O BIMESTRE (d)	% (d/c)x100	DESPESAS LIQUIDADAS ATÉ O BIMESTRE (e)	% (e/c)x100	DESPESAS PAGAS ATÉ O BIMESTRE (f)	% (f/c)x100	INSCRITAS EM RESTOS A PAGAR NÃO PROCESSADOS (g)

[Assinatura]

[Assinatura]

[Assinatura]

[Assinatura]



Ceará
 Governo Municipal de Ibiapina
 Consolidação

RELATÓRIO RESUMIDO DA EXECUÇÃO ORÇAMENTÁRIA
 DEMONSTRATIVO DAS RECEITAS E DESPESAS COM
 AÇÕES E SERVIÇOS PÚBLICOS DE SAÚDE
 ORÇAMENTOS FISCAL E DA SEGURIDADE SOCIAL
 6º bimestre de 2022 (Novembro a Dezembro)

ATENÇÃO BÁSICA (IV)	2.758.500,00	7.309.819,31	7.309.276,25	99,99	7.093.480,09	97,04	7.009.216,20	95,89	215.796,16
Despesas Correntes	2.718.500,00	7.281.419,31	7.280.897,25	99,99	7.065.101,09	97,03	6.981.802,20	95,89	215.796,16
Despesas de Capital	40.000,00	28.400,00	28.379,00	99,93	28.379,00	99,93	27.414,00	96,53	0,00
ASSISTÊNCIA HOSPITALAR E AMBULATORIAL (V)	5.288.222,64	7.645.606,64	7.645.316,80	100,00	6.982.618,07	91,33	6.915.728,08	90,45	662.698,73
Despesas Correntes	5.288.222,64	7.645.606,64	7.645.316,80	100,00	6.982.618,07	91,33	6.915.728,08	90,45	662.698,73
Despesas de Capital	0,00	0,00	0,00	0,00	0,00	0,00	0,00	0,00	0,00
SUPORTE PROFILÁTICO E TERAPÊUTICO (VI)	8.000,00	101.729,00	101.718,70	99,99	101.718,70	99,99	69.479,00	68,30	0,00
Despesas Correntes	8.000,00	101.729,00	101.718,70	99,99	101.718,70	99,99	69.479,00	68,30	0,00
Despesas de Capital	0,00	0,00	0,00	0,00	0,00	0,00	0,00	0,00	0,00
VIGILÂNCIA SANITÁRIA (VII)	82.000,00	140.452,00	140.383,63	99,95	140.383,63	99,95	140.383,63	99,95	0,00
Despesas Correntes	77.000,00	140.442,00	140.383,63	99,96	140.383,63	99,96	140.383,63	99,96	0,00
Despesas de Capital	5.000,00	10,00	0,00	0,00	0,00	0,00	0,00	0,00	0,00
VIGILÂNCIA EPIDEMIOLÓGICA (VIII)	351.000,00	824.890,00	824.818,76	99,99	824.818,76	99,99	820.754,31	99,50	0,00
Despesas Correntes	349.000,00	824.880,00	824.818,76	99,99	824.818,76	99,99	820.754,31	99,50	0,00
Despesas de Capital	2.000,00	10,00	0,00	0,00	0,00	0,00	0,00	0,00	0,00
ALIMENTAÇÃO E NUTRIÇÃO (IX)	0,00	0,00	0,00	0,00	0,00	0,00	0,00	0,00	0,00
Despesas Correntes	0,00	0,00	0,00	0,00	0,00	0,00	0,00	0,00	0,00
Despesas de Capital	0,00	0,00	0,00	0,00	0,00	0,00	0,00	0,00	0,00
OUTRAS SUBFUNÇÕES (X)	1.911.207,94	4.481.377,94	4.480.712,21	99,99	4.468.533,41	99,71	4.140.211,88	92,39	12.178,80
Despesas Correntes	1.826.207,94	4.480.727,94	4.480.122,21	99,99	4.467.943,41	99,71	4.140.211,88	92,40	12.178,80
Despesas de Capital	85.000,00	650,00	590,00	90,77	590,00	90,77	0,00	0,00	0,00
TOTAL (XI)=(IV+V+VI+VII+VIII+IX+X)	10.390.930,58	20.402.145,89	20.400.507,65	99,99	19.509.833,96	95,63	19.026.294,10	93,26	890.673,69

APURAÇÃO DO CUMPRIMENTO DO LIMITE MÍNIMO PARA APLICAÇÃO EM ASPs

	DESPESAS EMPENHADAS (d)	DESPESAS LIQUIDADAS (e)	DESPESAS PAGAS (f)
Total das Despesas com ASPs (XII)=(XI)	20.400.507,65	19.509.833,96	19.026.294,10
(-) Restos a Pagar Não Processados inscritos indevidamente no exercício sem Disponibilidade Financeira (XIII)	0,00	0,00	0,00
(-) Despesas Custeadas com Recursos Vinculados à Parcela do Percentual Mínimo que não foi Aplicada em ASPs em Exercícios Anteriores (XIV)	0,00	0,00	0,00
(-) Despesas Custeadas com Disponibilidade de Caixa Vinculada aos Restos a Pagar Cancelados (XV)	0,00	0,00	0,00
(=) VALOR APLICADO EM ASPs (XVI) = (XII - XIII - XIV - XV)	20.400.507,65	19.509.833,96	19.026.294,10

EW

Barbosa

SA

[Handwritten mark]



Ceará
 Governo Municipal de Ibiapina
 Consolidação

RELATÓRIO RESUMIDO DA EXECUÇÃO ORÇAMENTÁRIA
 DEMONSTRATIVO DAS RECEITAS E DESPESAS COM
 AÇÕES E SERVIÇOS PÚBLICOS DE SAÚDE
 ORÇAMENTOS FISCAL E DA SEGURIDADE SOCIAL
 6º bimestre de 2022 (Novembro a Dezembro)

Despesa Mínima a ser Aplicada em ASPS (XVII) = (III) x 15% (Lc 141/2012)	7.621.212,67
Despesa Mínima a ser Aplicada em ASPS (XVII) = (III) x 0,00% (Lei Orgânica Municipal)	0,00
Diferença entre o Valor Aplicado e a Despesa Mínima a ser Aplicada (XVIII) = (XVI (d ou e) - XVII)1	11.888.621,29
Limite não Cumprido (XIX) = (XVIII) (Quando valor for inferior a zero)	0,00

PERCENTUAL DA RECEITA DE IMPOSTOS E TRANSFERÊNCIAS CONSTITUCIONAIS E LEGAIS APLICADO EM ASPS (XVI / III) * 100 (mínimo de 15% conforme LC nº 141/2012 ou % da Lei Orgânica Municipal) 38,40

FINS DE APLICAÇÃO DOS RECURSOS VINCULADOS CONFORME ARTIGOS 25 E 26 DA LC 141/2012	LIMITE NÃO CUMPRIDO				SALDO FINAL (não aplicado)1 (l)=(h-i ou j)
	SALDO INICIAL (h)	Despesas Custeadas no Exercício de Referência	Liquidadas (j)	Pagas (k)	
Diferença de limite não cumprido em 2022	0,00	0,00	0,00	0,00	0,00
Diferença de limite não cumprido em 2021	0,00	0,00	0,00	0,00	0,00
Diferença de limite não cumprido em Exercícios Anteriores	0,00	0,00	0,00	0,00	0,00
TOTAL DA DIFERENÇA DE LIMITE NÃO CUMPRIDO EM EXERCÍCIOS ANTERIORES (XX)	0,00	0,00	0,00	0,00	0,00

EXECUÇÃO DO EMPENHO	EXECUÇÃO DE RESTOS A PAGAR										Diferença entre valor aplicado além do limite e o total de RP cancelados (v)=[(o+q)-u]
	Valor Mínimo p/aplicação em ASPS (m)	valor aplicado em ASPS no exercício (n)	valor aplicado além do limite mínimo (o)=(n-m) se < 0 então (o) = 0	Total inscrito em RP no exercício (p)	RPNP Inscritos Indevidamente no exercício sem Disponibi- lidade Finan- ceira(q)=(XIIID)	Valor inscrito em RP considerado no limite (r)=(p-(o+q)) se<0, (r)=0	Total de RP pagos (s)	Total de RP a pagar (t)	Total de RP cancelados ou prescritos (u)		
Empenhos de 2022 (regra nova)	0,00	0,00	0,00	0,00	0,00	0,00	0,00	0,00	0,00	0,00	0,00
Empenhos de 2021 (regra nova)	0,00	0,00	0,00	0,00	0,00	0,00	0,00	0,00	0,00	0,00	0,00
Empenhos de 2020 (regra nova)	0,00	0,00	0,00	0,00	0,00	0,00	0,00	0,00	0,00	0,00	0,00

[Handwritten signature]

[Handwritten signature]



Ceará
 Governo Municipal de Ibiapina
 Consolidação

RELATÓRIO RESUMIDO DA EXECUÇÃO ORÇAMENTÁRIA
 DEMONSTRATIVO DAS RECEITAS E DESPESAS COM
 AÇÕES E SERVIÇOS PÚBLICOS DE SAÚDE
 ORÇAMENTOS FISCAL E DA SEGURIDADE SOCIAL
 6º bimestre de 2022 (Novembro a Dezembro)

Empenhos de 2019 (regra nova)	0,00	0,00	0,00	0,00	0,00	0,00	0,00	0,00	0,00	0,00	0,00	0,00	0,00	0,00
Empenhos de 2018 e anteriores	0,00	0,00	0,00	0,00	0,00	0,00	0,00	0,00	0,00	0,00	0,00	0,00	0,00	0,00
TOTAL DOS RESTOS A PAGAR CANCELADOS OU PRESCRITOS ATÉ O FINAL DO EXERCÍCIO ATUAL QUE AFETARAM O CUMPRIMENTO DO LIMITE (XXI)														0,00
TOTAL DOS RESTOS A PAGAR CANCELADOS OU PRESCRITOS ATÉ O FINAL DO EXERCÍCIO ANTERIOR QUE AFETARAM O CUMPRIMENTO DO LIMITE (XXII)														0,00
TOTAL DOS RESTOS A PAGAR CANCELADOS OU PRESCRITOS NO EXERCÍCIO ATUAL QUE AFETARAM O CUMPRIMENTO DO LIMITE (XXIII) = (XXI - XXII)														0,00

P.

[Signature]

[Signature]

[Signature]



Ceará
 Governo Municipal de Ibiapina
 Consolidação

RELATÓRIO RESUMIDO DA EXECUÇÃO ORÇAMENTÁRIA
 DEMONSTRATIVO DAS RECEITAS E DESPESAS COM
 AÇÕES E SERVIÇOS PÚBLICOS DE SAÚDE
 ORÇAMENTOS FISCAL E DA SEGURIDADE SOCIAL
 6º bimestre de 2022 (Novembro a Dezembro)

Pag.: 0005

CONTROLE DE RESTOS A PAGAR CANCELADOS OU PRESCRITOS CONSIDERADOS PARA FINS DE APLICAÇÃO DA DISPONIBILIDADE DE CAIXA CONFORME ARTIGO 24 Parágrafo 1º e 2º DA LC 141/2012	LIMITE NÃO CUMPRIDO				SALDO FINAL (não aplicado)1 (aa)=(w-x ou y)
	SALDO INICIAL (w)	Empenhadas (x)	Liquidadas (y)	Pagas (z)	
Restos a pagar cancelados ou prescritos em 2022 a serem compensados (XXIV)	0,00	0,00	0,00	0,00	0,00
Restos a pagar cancelados ou prescritos em 2021 a serem compensados (XXV)	0,00	0,00	0,00	0,00	0,00
Restos a pagar cancelados ou prescritos em exercícios anteriores a serem compensados (XXVI)	0,00	0,00	0,00	0,00	0,00
TOTAL DE RESTOS A PAGAR CANCELADOS OU PRESCRITOS A COMPENSAR (XXVII)	0,00	0,00	0,00	0,00	0,00

RECEITAS ADICIONAIS PARA O FINANCIAMENTO DA SAÚDE NÃO COMPUTADAS NO CÁLCULO DO MÍNIMO	PREVISÃO		RECEITAS REALIZADAS	
	PREVISÃO INICIAL	PREVISÃO ATUALIZADA (c)	ATÉ O BIMESTRE (d)	% (d/c)*100
RECEITAS DE TRANSFERÊNCIAS PARA A SAÚDE (XXVIII)	9.260.817,00	9.260.817,00	9.347.909,94	100,94
Provenientes da União	8.999.587,00	8.999.587,00	8.449.177,47	93,88
Provenientes do Estado	261.230,00	261.230,00	898.732,47	344,04
Provenientes de Outros Municípios	0,00	0,00	0,00	0,00
RECEITAS DE OPERAÇÕES DE CRÉDITO INTERNAS E EXTERNAS VINCULADAS À SAÚDE (XXIX)	0,00	0,00	0,00	0,00
OUTRAS RECEITAS (XXX)	0,00	0,00	3,92	0,00
TOTAL DE RECEITAS ADICIONAIS PARA FINANCIAMENTO DA SAÚDE (XXXI)=(XXVIII+XXIX+XXX)	9.260.817,00	9.260.817,00	9.347.913,86	100,94

DESPESAS COM SAÚDE POR SUBFUNÇÕES E CATEGORIA ECONÔMICA NÃO COMPUTADAS NO CÁLCULO DO MÍNIMO	DOTAÇÃO INICIAL		DOTAÇÃO ATUALIZADA (c)		DESPESAS EMPENHADAS		DESPESAS LIQUIDADAS		DESPESAS PAGAS		INSCRITAS EM RESTOS A PAGAR NÃO PROCESSADOS (g)	
	ATÉ O BIMESTRE (d)	% (d/c)*100	ATÉ O BIMESTRE (e)	% (e/c)*100	ATÉ O BIMESTRE (f)	% (f/c)*100	ATÉ O BIMESTRE (g)	% (g/c)*100	ATÉ O BIMESTRE (h)	% (h/c)*100	RESTOS A PAGAR NÃO	PROCESSADOS (g)
ATENÇÃO BÁSICA (XXXII)	4.658.348,17	50,00	5.469.555,67	116,34	5.468.770,13	116,33	5.327.386,94	97,40	5.223.435,64	95,50	141.383,19	141.383,19
Despesas Correntes	4.113.348,17	88,17	5.261.055,67	127,91	5.260.435,33	127,89	5.119.052,14	97,30	5.015.100,84	95,32	141.383,19	141.383,19
Despesas de Capital	545.000,00	11,83	208.500,00	38,29	208.334,80	38,27	208.334,80	99,92	208.334,80	99,92	0,00	0,00

(Handwritten signatures and initials)

(Handwritten mark)



Ceará
 Governo Municipal de Ibiapina
 Consolidação

RELATÓRIO RESUMIDO DA EXECUÇÃO ORÇAMENTÁRIA
 DEMONSTRATIVO DAS RECEITAS E DESPESAS COM
 AÇÕES E SERVIÇOS PÚBLICOS DE SAÚDE
 ORÇAMENTOS FISCAL E DA SEGURIDADE SOCIAL
 6º bimestre de 2022 (Novembro a Dezembro)

	4.044.472,83	6.432.133,83	6.431.377,51	99,99	6.333.377,51	98,46	5.786.496,52	89,96	98.000,00
ASSISTÊNCIA HOSPITALAR E AMBULATORIAL (XXXIII)									
Despesas Correntes	3.493.011,83	5.674.381,83	5.673.729,47	99,99	5.575.729,47	98,26	5.324.482,92	93,83	98.000,00
Despesas de Capital	551.461,00	757.752,00	757.648,04	99,99	757.648,04	99,99	462.013,60	60,97	0,00
SUORTE PROFILÁTICO E TERAPÊUTICO (XXXIV)									
Despesas Correntes	0,00	0,00	0,00	0,00	0,00	0,00	0,00	0,00	0,00
Despesas de Capital	0,00	0,00	0,00	0,00	0,00	0,00	0,00	0,00	0,00
VIGILÂNCIA SANITÁRIA (XXXV)									
Despesas Correntes	122.000,00	83.520,00	83.406,57	99,86	83.406,57	99,86	75.684,41	90,62	0,00
Despesas de Capital	122.000,00	83.520,00	83.406,57	99,86	83.406,57	99,86	75.684,41	90,62	0,00
VIGILÂNCIA EPIDEMIOLÓGICA (XXXVI)									
Despesas Correntes	421.000,00	180.310,00	180.284,24	99,99	180.284,24	99,99	179.696,67	99,66	0,00
Despesas de Capital	391.000,00	176.710,00	176.685,24	99,99	176.685,24	99,99	176.097,67	99,65	0,00
ALIMENTAÇÃO E NUTRIÇÃO (XXXVII)									
Despesas Correntes	30.000,00	3.600,00	3.599,00	99,97	3.599,00	99,97	3.599,00	99,97	0,00
Despesas de Capital	0,00	0,00	0,00	0,00	0,00	0,00	0,00	0,00	0,00
OUTRAS SUBFUNÇÕES (XXXVIII)									
Despesas Correntes	50.000,00	171.050,00	171.012,68	99,98	171.012,68	99,98	170.415,71	99,63	0,00
Despesas de Capital	50.000,00	171.050,00	171.012,68	99,98	171.012,68	99,98	170.415,71	99,63	0,00
TOTAL DAS DESPESAS NÃO COMPUTADAS NO CÁLCULO DO MÍNIMO (XXXIX)=(XXXII+XXXIII+XXXIV+XXXV+XXXVI+XXXVII+XXXVIII)	9.295.821,00	12.336.569,50	12.334.851,13	99,99	12.095.467,94	98,05	11.435.728,95	92,70	239.383,19

DESPESAS TOTAIS COM SAÚDE EXECUTADAS COM RECURSOS PRÓPRIOS E COM RECURSOS TRANSFERIDOS DE OUTROS ENTES	DOTAÇÃO INICIAL	DOTAÇÃO ATUALIZADA (c)	DESPESAS EMPENHADAS		DESPESAS LIQUIDADAS		DESPESAS PAGAS		INSCRITAS EM	
			ATÉ O BIMESTRE (d)	% (d/c)x100	ATÉ O BIMESTRE (e)	% (e/c)x100	ATÉ O BIMESTRE (f)	% (f/c)x100	RESTOS A PAGAR NÃO	PROCESSADOS (g)
	7.416.848,17	12.779.374,98	12.778.046,38	99,99	12.420.867,03	97,19	12.232.651,84	95,72	357.179,35	
ATENÇÃO BÁSICA (XL)=(IV + XXXII)	9.332.695,47	14.077.740,47	14.076.694,31	99,99	13.315.995,58	94,59	12.702.224,60	90,23	760.698,73	
ASSISTÊNCIA HOSPITALAR E AMBULATORIAL (XLI)=(V + XXXIII)	0,00	0,00	0,00	0,00	0,00	0,00	0,00	0,00	0,00	
SUORTE PROFILÁTICO E TERAPÊUTICO (XLII)=(VI + XXXIV)	204.000,00	223.972,00	223.790,20	99,92	223.790,20	99,92	216.068,04	96,47	0,00	
VIGILÂNCIA SANITÁRIA (XLIII)=(VII + XXXV)	772.000,00	1.005.200,00	1.005.103,00	99,99	1.005.103,00	99,99	1.000.450,98	99,53	0,00	
VIGILÂNCIA EPIDEMIOLÓGICA (XLIV)=(VIII + XXXVI)	0,00	0,00	0,00	0,00	0,00	0,00	0,00	0,00	0,00	
ALIMENTAÇÃO E NUTRIÇÃO (XLV)=(XIX + XXXVII)	1.961.207,94	4.652.477,94	4.651.724,89	99,98	4.639.546,09	99,72	4.310.627,59	92,65	12.178,80	
OUTRAS SUBFUNÇÕES (XLVI)=(X + XXXVIII)										

[Handwritten signatures and initials]


[Handwritten signature]


TOTAL DAS DESPESAS COM SAÚDE (XLVII)=(XI + XXXIX)	19.686.751,56	32.738.715,39	32.735.358,78	99,99	31.605.301,90	96,54	30.462.023,05	93,05	1.130.056,88
(-) Despesas executadas com recursos provenientes das transferências de recursos de outros entes(3)	9.295.821,00	12.336.569,50	12.334.851,13	99,99	12.095.467,94	98,05	11.435.728,95	92,70	239.383,19
TOTAL DAS DESPESAS EXECUTADAS COM RECURSOS PRÓPRIOS (XLVIII)	10.390.930,56	20.402.145,89	20.400.507,65	99,99	19.509.833,96	95,63	19.026.294,10	93,26	890.673,69


FONTE: SISTEMA: Aspec Informática - UNIDADE RESPONSÁVEL: Prefeitura Municipal de Ibiapina - DATA DA EMISSÃO: 24/01/2023 - HORA DA EMISSÃO: 18:11:54

Notas:

- (1) Nos cinco primeiros bimestres do exercício, o acompanhamento será feito com base na despesa liquidada. No último bimestre do exercício, o valor deverá corresponder ao total da despesa empenhada.
- (2) Até o exercício de 2018, o controle da execução dos restos a pagar considerava apenas os valores dos restos a pagar não processados (regra antiga). A partir do exercício de 2019, o controle da execução dos restos a pagar considera os restos a pagar processados e não processados (regra nova).
- (3) Essas despesas são consideradas executadas pelo ente transferidor.


MARCOS ANTONIO DA SILVA LIMA
PREFEITO MUNICIPAL


MARCOS SAITO SILVA GALDINO
Assessoria Contábil


FRANCISCO EDSON DE SÁ PRIMO
SECRETÁRIO DE ADMINISTRAÇÃO E FINANÇAS


ANA CLÁUDIA ARAGÃO CARVALHO QUEIROZ
Controladora Geral do Município

RREO - Anexo 13 (Lei no. 11.079 de 30.12.2004, arts 22,25 e 28)

R\$ 1,00

IMPACTOS DAS CONTRATAÇÕES DE PPP	SALDO TOTAL EM		SALDO FINAL EM 2022																		
	31 DE DEZEMBRO DO EXERCÍCIO ANTERIOR	EXERCÍCIO ANTERIOR	Até o bimestre																		
TOTAL DE ATIVOS																					
Ativos constituídos pela SPE			0,00	0,00																	
TOTAL DE PASSIVOS																					
Obrigações decorrentes de ativos constituídos pela SPE			0,00	0,00																	
Provisões de PPP			0,00	0,00																	
Outros passivos			0,00	0,00																	
ATOS POTENCIAIS PASSIVOS																					
Obrigações contratuais			0,00	0,00																	
Riscos não Provisionados			0,00	0,00																	
Garantias concedidas			0,00	0,00																	
Outros Passivos Contingentes			0,00	0,00																	
DESPESAS DE PPP																					
DO ENTE FEDERADO, EXCETO ESTATAIS NÃO DEPENDENTES																					
(I) = (I.1 + I.2)																					
Contratadas (I.1)			0,00	0,00																	
A Contratar (I.2)			0,00	0,00																	
DAS ESTATAIS NÃO-DEPENDENTES (II) = (II.1 + II.2)																					
Contratadas (II.1)			0,00	0,00																	
A Contratar (II.2)			0,00	0,00																	
TOTAL DAS DESPESAS DE PPP (III) = (I + II)																					
			0,00	0,00																	
RECEITA CORRENTE LÍQUIDA (RCL) (IV)																					
			75.170.191,06	96.377.917,31																	











TOTAL DAS DESPESAS CONSIDERADAS PARA O LIMITE (I)	0,00	0,00
TOTAL DAS DESPESAS CONSIDERADAS PARA O LIMITE / RCL (%) (V) = (I / IV)	0,00	0,00

FONTE: SISTEMA: Aspec Informática - UNIDADE RESPONSÁVEL: Prefeitura Municipal de Ibiapina - DATA DA EMISSÃO: 24/01/2023 - HORA DA EMISSÃO: 18:19:43
 NOTA:

	
MARCOS ANTONIO DA SILVA LIMA PREFEITO MUNICIPAL	MARCOS SANTO SILVA GALDINO Assessoria Contábil
	
FRANCISCO EDSON DE SÁ PRIMO SECRETARIO DE ADMINISTRAÇÃO E FINANÇAS	ANA CLÁUDIA ARAGÃO CARVALHO QUEIROZ Controladora Geral do Município

RREO - ANEXO 9 (LRF, Art.53, parágrafo 1, inciso I)

R\$ 1,00

RECEITAS	PREVISÃO ATUALIZADA (a)	RECEITAS REALIZADAS (b)	SALDO NÃO REALIZADO (c)=(a-b)
RECEITAS DE OPERAÇÕES DE CRÉDITO(I) (I)	0,00	0,00	0,00
DESPESAS	DOTAÇÃO ATUALIZADA (d)	DESPESAS EMPENHADAS (e)	SALDO NÃO EXECUTADO (f)=(d-e)
DESPESAS DE CAPITAL	12.046.656,34	11.912.563,38	134.092,96
Investimentos	9.710.211,34	9.576.279,63	133.931,71
Inversões Financeiras	600.095,00	600.000,00	95,00
Amortização da Dívida	1.736.350,00	1.736.283,75	66,25
(-)Incentivos Fiscais a Contribuinte	0,00	0,00	0,00
(-)Incentivos Fiscais a Contribuinte por Instituições Financeiras	0,00	0,00	0,00
DESPESA DE CAPITAL LÍQUIDA (II)	12.046.656,34	11.912.563,38	134.092,96
RESULTADO PARA APURAÇÃO DA REGRA DE OURO (III)=(II-I)	12.046.656,34	11.912.563,38	134.092,96

FONTE: SISTEMA: Aspect Informática - UNIDADE RESPONSÁVEL: Prefeitura Municipal de Ibiapina - DATA DA EMISSÃO: 24/01/2023 - HORA DA EMISSÃO: 19:09:11

Notas:

I Operações de crédito descritas na CF, art 167, inciso III.




Ceará
Governo Municipal de Ibiapina
Consolidado


RREO - ANEXO 9 (LRF, Art.53, parágrafo 1, inciso I)

DEMONSTRATIVO DAS RECEITAS DE OPERAÇÕES DE CRÉDITO E DESPESAS DE CAPITAL (REGRA DE OURO)
ORÇAMENTO FISCAL E DA SEGURIDADE SOCIAL
6º bimestre de 2022 (Novembro a Dezembro)

Pag.: 0002


MARCOS ANTONIO DA SILVA LIMA
PREFEITO MUNICIPAL

MARCOS SAMIO SILVA GALDINO
Assessoria Contábil


FRANCISCO EDSON DE SÁ PRIMO
SECRETARIO DE ADMINISTRAÇÃO E FINANÇAS


ANA CLÁUDIA ARAGÃO CARVALHO QUEIROZ
Controladora Geral do Município

R\$ 1,00

RELATÓRIO RESUMIDO DA EXECUÇÃO ORÇAMENTÁRIA
DEMONSTRATIVO DA RECEITA DE ALIENAÇÃO DE ATIVOS E APLICAÇÃO DOS RECURSOS
ORÇAMENTO FISCAL E DA SEGURIDADE SOCIAL
6º bimestre de 2022 (Novembro a Dezembro)

RREO - ANEXO 11 (LRF, Art.53, parágrafo 1º inciso III)

R\$ 1,00

RECEITAS	PREVISÃO ATUALIZADA (a)	RECEITAS REALIZADAS (b)	SALDO (c)=(a-b)
RECEITAS DE ALIENAÇÃO DE ATIVOS (I)			
Receita de Alienação de Bens Móveis	0,00	531.550,00	-531.550,00
Receita de Alienação de Bens Imóveis	0,00	531.550,00	-531.550,00
Receita de Alienação de Bens Intangíveis	0,00	0,00	0,00
Receita de Rendimentos de Aplicações Financeiras	0,00	0,00	0,00
		0,00	0,00

DESPESAS	DOTAÇÃO ATUALIZADA (d)	DESPESAS EMPENHADAS (e)	DESPESAS LIQUIDADAS (f)	DESPESAS PAGAS (g)	DESPESAS INSCRITAS EM RESTOS A PAGAR NÃO PROCESSADOS (h)	SALDO (h)=(d-e)
APLICAÇÃO DOS RECURSOS DA ALIENAÇÃO DE ATIVOS (II)						
DESPESAS DE CAPITAL	0,00	0,00	0,00	0,00	0,00	0,00
Investimentos	0,00	0,00	0,00	0,00	0,00	0,00
Inversões Financeiras	0,00	0,00	0,00	0,00	0,00	0,00
Amortização de Dívidas	0,00	0,00	0,00	0,00	0,00	0,00
DESPESAS CORRENTES DO REGIME DE PREVIDÊNCIA	0,00	0,00	0,00	0,00	0,00	0,00
Regime Próprio dos Servidores Públicos	0,00	0,00	0,00	0,00	0,00	0,00

SALDO FINANCEIRO A APLICAR	EXERCÍCIO (2021) (i)	EXERCÍCIO (2022) (j) = (Ib) - (IIf+IIg)	SALDO ATUAL (k)=(III+III.j)
	0,00		531.550,00
VALOR (III)			531.550,00

FONTE: SISTEMA: Aspec Informática - UNIDADE RESPONSÁVEL: Prefeitura Municipal de Ibiapina - DATA DA EMISSÃO: 24/01/2023 - HORA DA EMISSÃO: 19:11:44

P.

[Assinatura]

[Assinatura]

[Assinatura]

RELATÓRIO RESUMIDO DA EXECUÇÃO ORÇAMENTÁRIA
DEMONSTRATIVO DA RECEITA DE ALIENAÇÃO DE ATIVOS E APLICAÇÃO DOS RECURSOS
ORÇAMENTO FISCAL E DA SEGURIDADE SOCIAL
6º bimestre de 2022 (Novembro a Dezembro)

Pag. : 0002

RREO - ANEXO II (LRF, Art.53, parágrafo 1º inciso III)

R\$ 1,00


MARCOS ANTONIO DA SILVA LIMA
PREFEITO MUNICIPAL

MARCOS SAMIO SILVA GALDINO
Assessoria contábil


FRANCISCO EDSON DE SÁ PRIMO
SECRETARIO DE ADMINISTRAÇÃO E FINANÇAS

ANA CLÁUDIA ARAGÃO CARVALHO QUEIROZ
Controladora Geral do Município

Ceará
Governador Municipal de Ibiapina
Consolidado

RELATÓRIO RESUMIDO DA EXECUÇÃO ORÇAMENTÁRIA
DEMONSTRATIVO SIMPLIFICADO DO REL. RESUMIDO DA EXECUÇÃO ORÇAMENTÁRIA
ORÇAMENTOS FISCAL E DA SEGURIDADE SOCIAL
6º bimestre de 2022 (Novembro a Dezembro)

Pag.: 0001

RREO - Anexo 14 (LRF, Art. 48)

R\$ 1,00

BALANÇO ORÇAMENTÁRIO		Até o Bimestre
RECEITAS		
Previsão Inicial		84.382.329,04
Previsão Atualizada		84.382.329,04
Receitas Realizadas		100.858.689,38
Déficit Orçamentário		6.926.870,62
Saldos de Exercícios Anteriores (Utilizados para créditos Adicionais)		0,00
DESPESAS		
Dotação Inicial		84.382.329,04
Dotação Atualizada		108.410.237,89
Despesas Empenhadas		107.785.560,00
Despesas Liquidadas		104.403.474,70
Despesas Pagas		97.658.010,92
Superávit Orçamentário		0,00
DESPESAS POR FUNÇÃO/SUBFUNÇÃO		
		Até o Bimestre
Despesas Empenhadas		107.785.560,00
Despesas Liquidadas		104.403.474,70
RECEITA CORRENTE LÍQUIDA - RCL		
		Até o Bimestre
Receita Corrente Líquida		96.377.917,31
Receita Corrente Líquida Ajustada para Cálculo dos Limites de Endividamento		96.227.917,31
Receita Corrente Líquida Ajustada para Cálculo dos Limites da Despesa com Pessoal		96.227.917,31
RECEITAS E DESPESAS DOS REGIME PRÓPRIO DE PREVIDÊNCIA DOS SERVIDORES		
		Até o Bimestre
Fundo em Capitalização (PLANO PREVIDENCIÁRIO)		
Receitas Previdenciárias Realizadas		0,00
Despesas Previdenciárias Empenhadas		0,00
Despesas Previdenciárias Liquidadas		0,00

PA. SA

SAUS

SAUS

RELATÓRIO RESUMIDO DA EXECUÇÃO ORÇAMENTÁRIA
DEMONSTRATIVO SIMPLIFICADO DO REL. RESUMIDO DA EXECUÇÃO ORÇAMENTÁRIA
ORÇAMENTOS FISCAL E DA SEGURIDADE SOCIAL
6º bimestre de 2022 (Novembro a Dezembro)

Despesas Previdenciárias Pagas	0,00
Resultado Previdenciário	0,00
Fundo em Repartição (PLANO FINANCEIRO)	
Receitas Previdenciárias Realizadas	0,00
Despesas Previdenciárias Empenhada	0,00
Despesas Previdenciárias Liquidadas	0,00
Despesas Previdenciárias Pagas	0,00
Resultado Previdenciário	0,00

RESULTADOS PRIMÁRIO E NOMINAL	Meta fixada no Anexo de Metas Fiscais da LDO (a)	Resultado apurado até o bimestre (b)	% em relação (b/a)
Resultado Primário - Acima da linha	958.827,60	1.571.000,66	163,85 %
Resultado Nominal - Acima da linha	462.067,27	-7.551.290,06	-1.634,24 %

RESTOS A PAGAR POR PODER E MINISTÉRIO PÚBLICO	Inscrição	Cancelamento Até o Bimestre	Pagamento Até o Bimestre	Saldo a Pagar
RESTOS A PAGAR PROCESSADOS				
Poder Executivo	2.011.099,08	87.568,31	1.740.486,44	183.044,33
Poder Legislativo	2.011.089,08	87.558,31	1.740.486,44	183.044,33
Poder Judiciário	10,00	10,00	0,00	0,00
Ministério Público	0,00	0,00	0,00	0,00
Defensoria Pública	0,00	0,00	0,00	0,00
RESTOS A PAGAR NÃO PROCESSADOS				
Poder Executivo	794.719,66	89.568,31	656.725,88	48.425,47
Poder Legislativo	794.709,66	89.558,31	656.725,88	48.425,47
	10,00	10,00	0,00	0,00

BU

BU

BU

BU



Ceará
 Governo Municipal de Ibiapina
 Consolidação

RELATÓRIO RESUMIDO DA EXECUÇÃO ORÇAMENTÁRIA
 DEMONSTRATIVO SIMPLIFICADO DO REL. RESUMIDO DA EXECUÇÃO ORÇAMENTÁRIA
 ORÇAMENTOS FISCAL E DA SEGURIDADE SOCIAL
 6º bimestre de 2022 (Novembro a Dezembro)



Poder Judiciário	0,00	0,00	0,00	0,00	0,00	0,00
Ministério Público	0,00	0,00	0,00	0,00	0,00	0,00
Defensoria Pública	0,00	0,00	0,00	0,00	0,00	0,00
TOTAL	2.805.818,74	177.136,62	2.397.212,32	231.469,80		

P. *SD* *[Signature]* *[Signature]*

DESPESAS COM MANUTENÇÃO E DESENVOLVIMENTO DO ENSINO	Valor Apurado Até o Bimestre	Limites Constitucionais Anuais	
		% Mínimo a Aplicar no Exercício	% Aplicado Até o Bimestre
Mínimo Anual de <18% /25%> das Receitas de Impostos na Manutenção e Desenvolvimento do Ensino	16.982.971,62	18% / 25%	31,50
Mínimo Anual de 70% do FUNDEB na Remuneração dos Profissionais da Educação Básica	0,00	70%	0,00
Percentual de 50% da Complementação da União ao FUNDEB (VAAT) na Educação Infantil	3.597.398,80	50%	60,75
Mínimo de 15% da Complementação da União ao FUNDEB (VAAT) em Despesa de Capital	255.684,73	15%	4,32

RECEITAS DE OPERAÇÕES DE CRÉDITO E DESPESAS DE CAPITAL	Valor Apurado no Exercício	Saldo não realizado
Receitas de Operações de Crédito	0,00	0,00
Despesa de Capital Líquida	10.757.394,27	134.092,96

PROJEÇÃO ATUARIAL DOS REGIMES DE PREVIDÊNCIA	100. EXERCÍCIO	200. EXERCÍCIO	350. EXERCÍCIO
Fundo em Capitalização (Plano Previdenciário)			
Receitas Previdenciárias (I)	0,00	0,00	0,00
Despesas Previdenciárias (II)	0,00	0,00	0,00
Resultado Previdenciário (I - II)	0,00	0,00	0,00
Fundo em Repartição (Plano Financeiro)			
Receitas Previdenciárias			
Despesas Previdenciárias			
Resultado Previdenciário			

Valor Apurado	Saldo
	

RECEITA DA ALIENAÇÃO DE ATIVOS E APLICAÇÃO DOS RECURSOS	no Exercício	a Realizar
Receitas da Alienação de Ativos	531.550,00	-531.550,00
Aplicação dos Recursos da Alienação de Ativos		

DESPESAS COM AÇÕES E SERVIÇOS PÚBLICOS DE SAÚDE	Valor Apurado Até o Bimestre	Limite Constitucional Anual	
		% Mínimo a Aplicar no Exercício	% Aplicado Até o Bimestre
Despesas com Ações e Serviços Públicos de Saúde executadas com recursos de impostos	20.400.507,65	15,00 %	40,15 %

DESPESAS DE CARÁTER CONTINUADO DERIVADAS DE PPP	Valor Apurado no Exercício Corrente

Total das Despesas Consideradas para o Limite / RCL (%)

FONTE: SISTEMA: Aspec Informática - UNIDADE RESPONSÁVEL: Prefeitura Municipal de Ibiapina - DATA DA EMISSÃO: 24/01/2023 - HORA DA EMISSÃO: 18:52:49

(Handwritten signatures and initials)

RELATÓRIO RESUMIDO DA EXECUÇÃO ORÇAMENTÁRIA
DEMONSTRATIVO SIMPLIFICADO DO REL. RESUMIDO DA EXECUÇÃO ORÇAMENTÁRIA
ORÇAMENTOS FISCAL E DA SEGURIDADE SOCIAL
6º bimestre de 2022 (Novembro a Dezembro)




MARCOS ANTONIO DA SILVA LIMA
PREFEITO MUNICIPAL



MARCOS SAMIO SILVA GALDINO
Assessoria Contábil



FRANCISCO EDSON DE SÁ PRIMO
SECRETARIO DE ADMINISTRAÇÃO E FINANÇAS



ANA CLÁUDIA ARAGÃO CARVALHO QUEIROZ
Controladora Geral do Município