

Ofício nº 26.001.002/2022

Ibiapina-CE., 26 de janeiro de 2022.

Ao  
Tribunal de Contas do Estado  
José Valdomiro Távora de Castro Júnior  
Presidente do TCE  
Fortaleza - CE

Senhor Presidente,

Estamos encaminhando a este Egrégio Tribunal de Contas, o **RELATÓRIO RESUMIDO DE EXECUÇÃO ORÇAMENTARIA - RREO**, da Prefeitura Municipal de **IBIAPINA**, digitalizados de acordo com a Instrução Normativa 02/2008 desse Tribunal, referente ao **6º BIMESTRE** do exercício de **2021**, conforme o disposto no parágrafo 3º do Artigo 165 da Constituição Federal em consonância com os Artigos 52 e 53 da Lei de Responsabilidade Fiscal.

**Informamos que os referidos relatórios foram publicados através da Imprensa Oficial do Município (flanelógrafo), e por meio eletrônico através do endereço: <http://www.ibiapina.ce.gov.br/>.**

Sendo só para o momento, reitero protestos de elevada estima e distinta consideração.

Atenciosamente,

  
MARCOS ANTONIO DA SILVA LIMA  
Prefeito Municipal

## **DECLARAÇÃO DE PUBLICAÇÃO DO RELATÓRIO RESUMIDO DA EXECUÇÃO ORÇAMENTARIA -RREO**

Declaramos sob penas da Lei, que o Relatório de Resumido da Execução Orçamentaria - RREO do Município de Ibiapina-CE, relativo ao 6º Bimestre do ano de 2021, foi publicado no site <http://www.ibiapina.ce.gov.br/>, contendo os elementos dispostos nos artigos 52 e 53 da Lei Complementar Nº 101, 04/05/2000.

Ibiapina – CE, 26 de Janeiro de 2022.

  
MARCOS ANTONIO DA SILVA LIMA  
Prefeito Municipal

Ceará  
Governo Municipal de Ibiapina  
Consolidado

RELATÓRIO RESUMIDO DA EXECUÇÃO ORÇAMENTÁRIA  
BALANÇO ORÇAMENTÁRIO  
ORÇAMENTOS FISCAL E DA SEGURIDADE SOCIAL  
6º bimestre de 2021 (Novembro a Dezembro)

Pag.: 0001

RREO - ANEXO 1 (LRF, Art 52, inciso I, alínea 'a' e 'b' do inciso II e § 1o.)

R\$ 1,00

RECEITAS ORÇAMENTÁRIAS	PREVISÃO INICIAL	PREVISÃO ATUALIZADA (a)	RECEITAS REALIZADAS				SALDO A REALIZAR (a-c)
			NO BIMESTRE (b)	% b/a	ATÉ O BIMESTRE (c)	% c/a	
RECEITAS (exceto intra-orçamentárias) (I)	68.000.000,00	68.000.000,00	17.085.691,90	25,13	75.449.233,39	110,95	-7.449.233,39
RECEITAS CORRENTES	66.305.000,00	66.305.000,00	16.892.293,41	25,48	75.170.191,06	113,37	-8.865.191,06
IMPOSTOS, TAXAS E CONTRIBUIÇÕES DE MELHORIA	744.000,00	744.000,00	804.023,10	108,07	3.102.499,36	417,00	-2.358.499,36
Impostos	729.000,00	729.000,00	792.297,98	108,68	3.011.667,62	413,12	-2.282.667,62
Taxas	15.000,00	15.000,00	11.725,12	78,17	90.831,74	605,54	-75.831,74
Contribuição de melhoria	0,00	0,00	0,00	0,00	0,00	0,00	0,00
CONTRIBUIÇÕES	550.000,00	550.000,00	216.553,44	39,37	1.072.675,67	195,03	-522.675,67
Contribuições sociais	0,00	0,00	0,00	0,00	0,00	0,00	0,00
Contribuições econômicas	0,00	0,00	0,00	0,00	0,00	0,00	0,00
Contribuição para entidades privadas de serviço social e de formação profissional.	0,00	0,00	0,00	0,00	0,00	0,00	0,00
Contribuição para o custeio do serviço de iluminação pública	550.000,00	550.000,00	216.553,44	39,37	1.072.675,67	195,03	-522.675,67
RECEITA PATRIMONIAL	60.000,00	60.000,00	74.557,44	124,26	146.713,64	244,52	-86.713,64
Exploração do Patrimônio Imobiliário do Estado	0,00	0,00	0,00	0,00	0,00	0,00	0,00
Valores mobiliários	50.000,00	50.000,00	48.085,84	96,17	120.242,04	240,48	-70.242,04
Delegação de Serviços Públicos Mediante Concessão, Permissão, Autorização ou Licença.	0,00	0,00	0,00	0,00	0,00	0,00	0,00
Exploração de Recursos Naturais.	0,00	0,00	0,00	0,00	0,00	0,00	0,00
Exploração do Patrimônio Intangível.	0,00	0,00	0,00	0,00	0,00	0,00	0,00
Cessão de Direitos.	0,00	0,00	0,00	0,00	0,00	0,00	0,00
Demais Receitas Patrimoniais.	10.000,00	10.000,00	26.471,60	264,72	26.471,60	264,72	-16.471,60
RECEITA AGROPECUÁRIA	0,00	0,00	0,00	0,00	0,00	0,00	0,00
RECEITA INDUSTRIAL	0,00	0,00	0,00	0,00	0,00	0,00	0,00
RECEITA DE SERVIÇOS	10.000,00	10.000,00	0,00	0,00	0,00	0,00	10.000,00
Serviços Administrativos e Comerciais Gerais	10.000,00	10.000,00	0,00	0,00	0,00	0,00	10.000,00
Serviços e Atividades Referentes à Navegação e ao Transporte	0,00	0,00	0,00	0,00	0,00	0,00	0,00



Ceará  
 Governo Municipal de Ibiapina  
 Consolidado

RELATÓRIO RESUMIDO DA EXECUÇÃO ORÇAMENTÁRIA  
 BALANÇO ORÇAMENTÁRIO  
 ORÇAMENTOS FISCAL E DA SEGURIDADE SOCIAL  
 6º bimestre de 2021 (Novembro a Dezembro)

Pag.: 0002

Serviços e Atividades Referentes à Saúde	0,00	0,00	0,00	0,00	0,00	0,00	0,00
Serviços e Atividades Financeiras	0,00	0,00	0,00	0,00	0,00	0,00	0,00
Outros Serviços	0,00	0,00	0,00	0,00	0,00	0,00	0,00
<b>TRANSFERÊNCIAS CORRENTES</b>	<b>63.335.000,00</b>	<b>63.335.000,00</b>	<b>15.681.087,61</b>	<b>24,76</b>	<b>70.341.114,93</b>	<b>111,06</b>	<b>-7.006.114,93</b>
Transferências da União e de suas Entidades	39.497.000,00	39.497.000,00	10.934.410,26	27,68	44.435.303,20	112,50	-4.938.303,20
Transferências dos Estados e do Distrito Federal e de suas Entidades	5.638.000,00	5.638.000,00	2.004.570,39	35,55	9.235.966,27	163,82	-3.597.966,27
Transferências dos Municípios e de suas Entidades	0,00	0,00	0,00	0,00	0,00	0,00	0,00
Transferências de Instituições Privadas	0,00	0,00	0,00	0,00	0,00	0,00	0,00
Transferências de Outras Instituições Públicas	18.200.000,00	18.200.000,00	2.742.106,96	15,07	16.669.845,46	91,59	1.530.154,54
Transferências do Exterior	0,00	0,00	0,00	0,00	0,00	0,00	0,00
Transferências de Pessoas Físicas	0,00	0,00	0,00	0,00	0,00	0,00	0,00
Transferências Provenientes de Depósitos Não Identificados	0,00	0,00	0,00	0,00	0,00	0,00	0,00
<b>OUTRAS RECEITAS CORRENTES</b>	<b>1.606.000,00</b>	<b>1.606.000,00</b>	<b>116.071,82</b>	<b>7,23</b>	<b>507.187,46</b>	<b>31,58</b>	<b>1.098.812,54</b>
Multas Administrativas, Contratuais e Judiciais	20.000,00	20.000,00	31.069,33	155,35	161.411,97	807,06	-141.411,97
Indenizações, Restituições e Ressarcimentos	0,00	0,00	4.208,03	0,00	56.602,18	0,00	-56.602,18
Bens, Direitos e Valores Incorporados ao Patrimônio Público	0,00	0,00	0,00	0,00	0,00	0,00	0,00
Demais Receitas Correntes	1.586.000,00	1.586.000,00	80.794,46	5,09	289.173,31	18,23	1.296.826,69
<b>RECEITAS DE CAPITAL</b>	<b>1.695.000,00</b>	<b>1.695.000,00</b>	<b>193.398,49</b>	<b>11,41</b>	<b>279.042,33</b>	<b>16,46</b>	<b>1.415.957,67</b>
<b>OPERAÇÕES DE CRÉDITO</b>	<b>0,00</b>	<b>0,00</b>	<b>0,00</b>	<b>0,00</b>	<b>0,00</b>	<b>0,00</b>	<b>0,00</b>
Operações de crédito - Mercado Interno	0,00	0,00	0,00	0,00	0,00	0,00	0,00
Operações de crédito - Mercado Externo	0,00	0,00	0,00	0,00	0,00	0,00	0,00
<b>ALIENAÇÃO DE BENS</b>	<b>0,00</b>	<b>0,00</b>	<b>0,00</b>	<b>0,00</b>	<b>0,00</b>	<b>0,00</b>	<b>0,00</b>
Alienação de Bens Móveis	0,00	0,00	0,00	0,00	0,00	0,00	0,00
Alienação de Bens Imóveis	0,00	0,00	0,00	0,00	0,00	0,00	0,00
Alienação de Bens Intangíveis	0,00	0,00	0,00	0,00	0,00	0,00	0,00
<b>AMORTIZAÇÕES DE EMPRÉSTIMOS</b>	<b>0,00</b>	<b>0,00</b>	<b>0,00</b>	<b>0,00</b>	<b>0,00</b>	<b>0,00</b>	<b>0,00</b>
<b>TRANSFERÊNCIAS DE CAPITAL</b>	<b>1.695.000,00</b>	<b>1.695.000,00</b>	<b>193.398,49</b>	<b>11,41</b>	<b>279.042,33</b>	<b>16,46</b>	<b>1.415.957,67</b>
Transferências da União e de suas Entidades	1.240.000,00	1.240.000,00	100.000,00	8,06	185.643,84	14,97	1.054.356,16
Transferências dos Estados e do Distrito Federal e de suas Entidades	455.000,00	455.000,00	93.398,49	20,53	93.398,49	20,53	361.601,51
Transferências dos Municípios e de suas Entidades	0,00	0,00	0,00	0,00	0,00	0,00	0,00
Transferências de Instituições Privadas	0,00	0,00	0,00	0,00	0,00	0,00	0,00



Ceará  
 Governo Municipal de Ibiapina  
 Consolidado

RELATÓRIO RESUMIDO DA EXECUÇÃO ORÇAMENTÁRIA  
 BALANÇO ORÇAMENTÁRIO  
 ORÇAMENTOS FISCAL E DA SEGURIDADE SOCIAL  
 6º bimestre de 2021 (Novembro a Dezembro)

Pag.: 0003

Transferências de Outras Instituições Públicas	0,00	0,00	0,00	0,00	0,00	0,00	0,00	0,00
Transferências do Exterior	0,00	0,00	0,00	0,00	0,00	0,00	0,00	0,00
Transferências de Pessoas Físicas	0,00	0,00	0,00	0,00	0,00	0,00	0,00	0,00
Transferências Provenientes de Depósitos Não identificados	0,00	0,00	0,00	0,00	0,00	0,00	0,00	0,00
OUTRAS RECEITAS DE CAPITAL	0,00	0,00	0,00	0,00	0,00	0,00	0,00	0,00
Integralização do Capital Social	0,00	0,00	0,00	0,00	0,00	0,00	0,00	0,00
Remuneração das Disponibilidades do Tesouro	0,00	0,00	0,00	0,00	0,00	0,00	0,00	0,00
Resgate de Títulos do Tesouro	0,00	0,00	0,00	0,00	0,00	0,00	0,00	0,00
Demais Receitas de Capital	0,00	0,00	0,00	0,00	0,00	0,00	0,00	0,00
RECEITAS (intra-orçamentárias) (II)	0,00	0,00	0,00	0,00	0,00	0,00	0,00	0,00
<b>SUBTOTAL DAS RECEITAS (III) = (I + II)</b>	<b>68.000.000,00</b>	<b>68.000.000,00</b>	<b>17.085.691,90</b>	<b>25,13</b>	<b>75.449.233,39</b>	<b>110,95</b>	<b>-7.449.233,39</b>	
OPERAÇÕES DE CRÉDITO / REFINANCIAMENTO (IV)								
OPERAÇÕES DE CRÉDITO - MERCADO INTERNO								
Mobiliária								
Contratual								
OPERAÇÕES DE CRÉDITO - MERCADO EXTERNO								
Mobiliária								
Contratual								
<b>TOTAL DAS RECEITAS (V) = (III + IV)</b>	<b>68.000.000,00</b>	<b>68.000.000,00</b>	<b>17.085.691,90</b>	<b>25,13</b>	<b>75.449.233,39</b>	<b>110,95</b>	<b>-7.449.233,39</b>	
<b>DÉFICIT (VI)(1)</b>	<b>-</b>	<b>-</b>	<b>-</b>	<b>-</b>	<b>0,00</b>	<b>-</b>	<b>-</b>	
<b>TOTAL COM DÉFICIT (VII) = (V+VI)</b>	<b>68.000.000,00</b>	<b>68.000.000,00</b>	<b>17.085.691,90</b>	<b>25,13</b>	<b>75.449.233,39</b>	<b>110,95</b>	<b>-7.449.233,39</b>	
SALDOS DE EXERCÍCIOS ANTERIORES	0,00	1.672.788,89	-	-	1.672.788,89	-	-	
Recursos arrecadados em exercícios anteriores - RPPS	0,00	0,00	-	-	-	-	-	
Superávit financeiro	-	1.672.788,89	-	-	1.672.788,89	-	-	

| DOTAÇÃO | DOTAÇÃO | DESPESAS EMPENHADAS | | DESPESAS LIQUIDADAS | | DESPESAS | INSCRITAS EM |

Ceará  
 Governo Municipal de Ibiapina  
 Consolidado

RELATÓRIO RESUMIDO DA EXECUÇÃO ORÇAMENTÁRIA  
 BALANÇO ORÇAMENTÁRIO  
 ORÇAMENTOS FISCAL E DA SEGURIDADE SOCIAL  
 6º bimestre de 2021 (Novembro a Dezembro)

Pag.: 0004

DESPESAS ORÇAMENTÁRIAS	INICIAL (d)	ATUALIZADA (e)	SALDO		SALDO (g)=(e-f)	SALDO		SALDO (i)=(e-h)	PAGAS ATÉ O BIMESTRE (j)	RESTOS A PAGAR NÃO PROCESSADOS (k)
			NO BIMESTRE	ATÉ O BIMESTRE (f)		NO BIMESTRE	ATÉ O BIMESTRE (h)			
DESPESAS (exceto intr orçamentárias)(VIII)	68.000.000,00	75.297.416,11	7.788.606,01	75.256.435,05	40.981,06	16.211.009,51	74.825.631,10	471.785,01	72.729.769,91	430.803,95
DESPESAS CORRENTES	59.556.200,00	71.640.615,49	7.148.297,71	71.601.864,56	38.750,93	14.946.537,85	71.179.650,61	460.964,88	69.407.948,17	422.213,95
Pessoal e encargos so	38.832.384,00	43.889.660,36	8.324.912,95	43.870.902,23	18.758,13	10.104.872,56	43.870.902,23	18.758,13	43.077.876,15	0,00
Juros e encargos da d	0,00	0,00	0,00	0,00	0,00	0,00	0,00	0,00	0,00	0,00
Outras despesas corre	20.723.816,00	27.750.955,13	-1.176.615,24	27.730.962,33	19.992,80	4.841.665,29	27.308.748,38	442.206,75	26.330.072,02	422.213,95
DESPESAS DE CAPITAL	8.243.800,00	3.656.800,62	640.308,30	3.654.570,49	2.230,13	1.264.471,66	3.645.980,49	10.820,13	3.321.821,74	8.590,00
Investimentos	6.873.800,00	1.933.410,62	364.412,55	1.931.255,61	2.155,01	988.575,91	1.922.665,61	10.745,01	1.598.506,86	8.590,00
Inversões financeiras	60.000,00	218.055,00	0,00	218.054,58	0,42	0,00	218.054,58	0,42	218.054,58	0,00
Amortização de dívida	1.310.000,00	1.505.335,00	275.895,75	1.505.260,30	74,70	275.895,75	1.505.260,30	74,70	1.505.260,30	0,00
Reserva de Contingênci	200.000,00	0,00	0,00	0,00	0,00	0,00	0,00	0,00	0,00	0,00
DESPESAS (intra- orçamentárias)(IX)	0,00	0,00	0,00	0,00	0,00	0,00	0,00	0,00	0,00	0,00
SUBTOTAL DAS DESPESAS(X)=(VIII+IX)	68.000.000,00	75.297.416,11	7.788.606,01	75.256.435,05	40.981,06	16.211.009,51	74.825.631,10	471.785,01	72.729.769,91	430.803,95
AMORTIZAÇÃO DA DÍVIDA REFINANCIAMENTO (XI)										
AMORT. DA DÍVIDA INT										
Dívida mobiliária										
Dívida contratual										
AMORT. DA DÍVIDA EXT										
Dívida mobiliária										
Dívida contratual										
TOTAL DAS DESPESAS (XII)=(X+XI)	68.000.000,00	75.297.416,11	7.788.606,01	75.256.435,05	40.981,06	16.211.009,51	74.825.631,10	471.785,01	72.729.769,91	430.803,95
SUPERAVIT (XIII)	-	-	-	192.798,34	-	-	-	-	2.719.463,48	-

*[Handwritten signature]*

*[Handwritten signature]*

*[Handwritten signature]*

*[Handwritten signature]*

Ceará  
 Governo Municipal de Ibiapina  
 Consolidado

RELATÓRIO RESUMIDO DA EXECUÇÃO ORÇAMENTÁRIA  
 BALANÇO ORÇAMENTÁRIO  
 ORÇAMENTOS FISCAL E DA SEGURIDADE SOCIAL  
 6º bimestre de 2021 (Novembro a Dezembro)

Pag.: 0005

TOTAL COM SUPERÁVIT (XIV)=(XII+XIII)	68.000.000,00	75.297.416,11	7.788.606,01	75.449.233,39	40.981,06	16.211.009,51	74.825.631,10	471.785,01	72.729.769,91	430.803,95
RESERVA DO RPPS	0,00	0,00	0,00	0,00	0,00	0,00	0,00	0,00	0,00	0,00

FORNE: SISTEMA: Aspec Informática - UNIDADE RESPONSÁVEL: Prefeitura Municipal de Ibiapina - DATA DA EMISSÃO: 26/01/2022 - HORA DA EMISSÃO: 09:14:23  
 (1) O déficit será apurado pela diferença entre a receita realizada e a despesa liquidada nos cinco primeiros bimestres e a despesa empenhada no último bimestre.  
 NOTA:

RECEITAS INTRA-ORÇAMENTÁRIAS	PREVISÃO INICIAL	PREVISÃO ATUALIZADA (a)	RECEITAS REALIZADAS				SALDO A REALIZAR (a-c)
			NO BIMESTRE (b)	% b/a	ATÉ O BIMESTRE (c)	% c/a	
RECEITAS (intra-orçamentárias) (II)	0,00	0,00	0,00	0,00	0,00	0,00	0,00
RECEITAS CORRENTES	0,00	0,00	0,00	0,00	0,00	0,00	0,00
IMPOSTOS, TAXAS E CONTRIBUIÇÕES DE MELHORIA	0,00	0,00	0,00	0,00	0,00	0,00	0,00
Impostos	0,00	0,00	0,00	0,00	0,00	0,00	0,00
Taxas	0,00	0,00	0,00	0,00	0,00	0,00	0,00
Contribuição de melhoria	0,00	0,00	0,00	0,00	0,00	0,00	0,00
CONTRIBUIÇÕES	0,00	0,00	0,00	0,00	0,00	0,00	0,00
Contribuições sociais	0,00	0,00	0,00	0,00	0,00	0,00	0,00
Contribuições econômicas	0,00	0,00	0,00	0,00	0,00	0,00	0,00
Contribuição para entidades privadas de serviço social e de formação profissional.	0,00	0,00	0,00	0,00	0,00	0,00	0,00
Contribuição para o custeio do serviço de iluminação pública	0,00	0,00	0,00	0,00	0,00	0,00	0,00
RECEITA PATRIMONIAL	0,00	0,00	0,00	0,00	0,00	0,00	0,00
Exploração do Patrimônio Imobiliário do Estado	0,00	0,00	0,00	0,00	0,00	0,00	0,00
Valores mobiliários	0,00	0,00	0,00	0,00	0,00	0,00	0,00
Delegação de Serviços Públicos Mediante Concessão, Permissão, Autorização ou Licença.	0,00	0,00	0,00	0,00	0,00	0,00	0,00
Exploração de Recursos Naturais.	0,00	0,00	0,00	0,00	0,00	0,00	0,00



Ceará  
 Governo Municipal de Ibiapina  
 Consolidado

RELATÓRIO RESUMIDO DA EXECUÇÃO ORÇAMENTÁRIA  
 BALANÇO ORÇAMENTÁRIO  
 ORÇAMENTOS FISCAL E DA SEGURIDADE SOCIAL  
 6º bimestre de 2021 (Novembro a Dezembro)

Pag.: 0006

Exploração do Patrimônio Intangível.	0,00	0,00	0,00	0,00	0,00	0,00	0,00	0,00
Cessão de Direitos.	0,00	0,00	0,00	0,00	0,00	0,00	0,00	0,00
Demais Receitas Patrimoniais.	0,00	0,00	0,00	0,00	0,00	0,00	0,00	0,00
RECEITA AGROPECUÁRIA	0,00	0,00	0,00	0,00	0,00	0,00	0,00	0,00
RECEITA INDUSTRIAL	0,00	0,00	0,00	0,00	0,00	0,00	0,00	0,00
RECEITA DE SERVIÇOS	0,00	0,00	0,00	0,00	0,00	0,00	0,00	0,00
Serviços Administrativos e Comerciais Gerais	0,00	0,00	0,00	0,00	0,00	0,00	0,00	0,00
Serviços e Atividades Referentes à Navegação e ao Transporte	0,00	0,00	0,00	0,00	0,00	0,00	0,00	0,00
Serviços e Atividades Referentes à Saúde	0,00	0,00	0,00	0,00	0,00	0,00	0,00	0,00
Serviços e Atividades Financeiras	0,00	0,00	0,00	0,00	0,00	0,00	0,00	0,00
Outros Serviços	0,00	0,00	0,00	0,00	0,00	0,00	0,00	0,00
TRANSFERÊNCIAS CORRENTES	0,00	0,00	0,00	0,00	0,00	0,00	0,00	0,00
Transferências da União e de suas Entidades	0,00	0,00	0,00	0,00	0,00	0,00	0,00	0,00
Transferências dos Estados e do Distrito Federal e de suas Entidades	0,00	0,00	0,00	0,00	0,00	0,00	0,00	0,00
Transferências dos Municípios e de suas Entidades	0,00	0,00	0,00	0,00	0,00	0,00	0,00	0,00
Transferências de Instituições Privadas	0,00	0,00	0,00	0,00	0,00	0,00	0,00	0,00
Transferências de Outras Instituições Públicas	0,00	0,00	0,00	0,00	0,00	0,00	0,00	0,00
Transferências do Exterior	0,00	0,00	0,00	0,00	0,00	0,00	0,00	0,00
Transferências de Pessoas Físicas	0,00	0,00	0,00	0,00	0,00	0,00	0,00	0,00
Transferências Provenientes de Depósitos Não Identificados	0,00	0,00	0,00	0,00	0,00	0,00	0,00	0,00
OUTRAS RECEITAS CORRENTES	0,00	0,00	0,00	0,00	0,00	0,00	0,00	0,00
Multas Administrativas, Contratuais e Judiciais	0,00	0,00	0,00	0,00	0,00	0,00	0,00	0,00
Indenizações, Restituições e Ressarcimentos	0,00	0,00	0,00	0,00	0,00	0,00	0,00	0,00
Bens, Direitos e Valores Incorporados ao Patrimônio Público	0,00	0,00	0,00	0,00	0,00	0,00	0,00	0,00
Demais Receitas Correntes	0,00	0,00	0,00	0,00	0,00	0,00	0,00	0,00
RECEITAS DE CAPITAL	0,00	0,00	0,00	0,00	0,00	0,00	0,00	0,00
OPERAÇÕES DE CRÉDITO	0,00	0,00	0,00	0,00	0,00	0,00	0,00	0,00
Operações de crédito - Mercado Interno	0,00	0,00	0,00	0,00	0,00	0,00	0,00	0,00
Operações de crédito - Mercado Externo	0,00	0,00	0,00	0,00	0,00	0,00	0,00	0,00
ALIENAÇÃO DE BENS	0,00	0,00	0,00	0,00	0,00	0,00	0,00	0,00
Alienação de Bens Móveis	0,00	0,00	0,00	0,00	0,00	0,00	0,00	0,00






Ceará  
 Governo Municipal de Ibiapina  
 Consolidado

RELATÓRIO RESUMIDO DA EXECUÇÃO ORÇAMENTÁRIA  
 BALANÇO ORÇAMENTÁRIO  
 ORÇAMENTOS FISCAL E DA SEGURIDADE SOCIAL  
 6º bimestre de 2021 (Novembro a Dezembro)

Pag.: 0007

Alienação de Bens Imóveis	0,00	0,00	0,00	0,00	0,00	0,00	0,00	0,00
Alienação de Bens Intangíveis	0,00	0,00	0,00	0,00	0,00	0,00	0,00	0,00
AMORTIZAÇÕES DE EMPRÉSTIMOS	0,00	0,00	0,00	0,00	0,00	0,00	0,00	0,00
TRANSFERÊNCIAS DE CAPITAL	0,00	0,00	0,00	0,00	0,00	0,00	0,00	0,00
Transferências da União e de suas Entidades	0,00	0,00	0,00	0,00	0,00	0,00	0,00	0,00
Transferências dos Estados e do Distrito Federal e de suas Entidades	0,00	0,00	0,00	0,00	0,00	0,00	0,00	0,00
Transferências dos Municípios e de suas Entidades	0,00	0,00	0,00	0,00	0,00	0,00	0,00	0,00
Transferências de Instituições Privadas	0,00	0,00	0,00	0,00	0,00	0,00	0,00	0,00
Transferências de Outras Instituições Públicas	0,00	0,00	0,00	0,00	0,00	0,00	0,00	0,00
Transferências do Exterior	0,00	0,00	0,00	0,00	0,00	0,00	0,00	0,00
Transferências de Pessoas Físicas	0,00	0,00	0,00	0,00	0,00	0,00	0,00	0,00
Transferências Provenientes de Depósitos Não identificados	0,00	0,00	0,00	0,00	0,00	0,00	0,00	0,00
OUTRAS RECEITAS DE CAPITAL	0,00	0,00	0,00	0,00	0,00	0,00	0,00	0,00
Integralização do Capital Social	0,00	0,00	0,00	0,00	0,00	0,00	0,00	0,00
Remuneração das Disponibilidades do Tesouro	0,00	0,00	0,00	0,00	0,00	0,00	0,00	0,00
Resgate de Títulos do Tesouro	0,00	0,00	0,00	0,00	0,00	0,00	0,00	0,00
Demais Receitas de Capital	0,00	0,00	0,00	0,00	0,00	0,00	0,00	0,00


Ceará  
 Governo Municipal de Ibiapina  
 Consolidado

RELATÓRIO RESUMIDO DA EXECUÇÃO ORÇAMENTÁRIA  
 BALANÇO ORÇAMENTÁRIO  
 ORÇAMENTOS FISCAL E DA SEGURIDADE SOCIAL  
 6º bimestre de 2021 (Novembro a Dezembro)


Pag.: 0008

DESPESAS INTRA-ORÇAMENTÁRIAS	DOTAÇÃO INICIAL (d)	DOTAÇÃO ATUALIZADA (e)	DESPESAS EMPENHADAS		SALDO (g)=(e-f)	DESPESAS LIQUIDADAS		SALDO (i)=(e-h)	DESPESAS PAGAS ATÉ O BIMESTRE (j)	INSCRITAS EM RESTOS A PAGAR NÃO PROCESSADOS (k)
			NO BIMESTRE	ATÉ O BIMESTRE (f)		NO BIMESTRE	ATÉ O BIMESTRE (h)			
DESPESAS (intra- orçamentárias)(IX)	0,00	0,00	0,00	0,00	0,00	0,00	0,00	0,00	0,00	0,00
DESPESAS CORRENTES	0,00	0,00	0,00	0,00	0,00	0,00	0,00	0,00	0,00	0,00
Pessoal e encargos so	0,00	0,00	0,00	0,00	0,00	0,00	0,00	0,00	0,00	0,00
Juros e encargos da d	0,00	0,00	0,00	0,00	0,00	0,00	0,00	0,00	0,00	0,00
Outras despesas corre	0,00	0,00	0,00	0,00	0,00	0,00	0,00	0,00	0,00	0,00
DESPESAS DE CAPITAL	0,00	0,00	0,00	0,00	0,00	0,00	0,00	0,00	0,00	0,00

  
 MARCOS ANTONIO DA SILVA LIMA  
 PREFEITO MUNICIPAL

  
 MARCOS SAMIO SILVA GALDINO  
 Assessoria Contábil

  
 FRANCISCO EDSON DE SÁ PRIMO  
 SECRETARIO DE ADMINISTRAÇÃO E FINANÇAS

  
 ANA CLÁUDIA ARAGÃO CARVALHO QUEIROZ  
 Controladora Geral do Município



Ceará  
 Governo Municipal de Ibiapina  
 Consolidado

RELATÓRIO RESUMIDO DA EXECUÇÃO ORÇAMENTÁRIA  
 DEMONSTRATIVO DA EXECUÇÃO DAS DESPESAS POR FUNÇÃO/SUBFUNÇÃO  
 ORÇAMENTO FISCAL E DA SEGURIDADE SOCIAL  
 6º bimestre de 2021 (Novembro a Dezembro)

Pag.: 0001

RREO - Anexo 2 (LRF, Art.52, inciso II, alínea 'c')

R\$ 1,00

FUNÇÃO / SUBFUNÇÃO	DOTAÇÃO INICIAL	DOTAÇÃO ATUALIZADA (a)	DESPESAS EMPENHADAS			SALDO (c) = (a-b)	DESPESAS LIQUIDADAS			SALDO (e) = (a-d)	INSCRITAS EM RESTOS A PAGAR NÃO PROCESSADOS (f)
			NO BIMESTRE	ATÉ O BIMESTRE (b)	% (b/total b)		NO BIMESTRE	ATÉ O BIMESTRE (d)	% (d/total d)		
DESPESAS (EXCETO INTRA-ORÇAMENTARIAS) (I)	68.000.000,00	75.297.416,11	7.788.606,01	75.256.435,05	100,00	40.981,06	16.211.009,51	74.825.631,10	100,00	471.785,01	430.803,95
LEGISLATIVA	2.060.000,00	2.060.000,00	261.424,19	2.059.683,23	2,74	316,77	430.823,60	2.059.683,23	2,75	316,77	0,00
Ação Legislativa	2.060.000,00	2.060.000,00	261.424,19	2.059.683,23	2,74	316,77	430.823,60	2.059.683,23	2,75	316,77	0,00
ADMINISTRAÇÃO	4.482.000,00	4.465.182,56	-561.506,65	4.464.944,67	5,93	237,89	179.373,75	4.374.308,69	5,85	90.873,87	90.635,98
Administração Geral	4.010.000,00	4.026.163,66	-577.168,95	4.025.992,47	5,35	171,19	114.581,75	3.939.356,49	5,26	86.807,17	86.635,98
Controle Interno	220.000,00	240.317,90	4.516,00	240.262,00	0,32	55,90	35.631,00	238.262,00	0,32	2.055,90	2.000,00
Demais Subfunções	252.000,00	198.701,00	11.146,30	198.690,20	0,26	10,80	29.161,00	196.690,20	0,26	2.010,80	2.000,00
SEGURANÇA PÚBLICA	562.000,00	525.094,00	79.221,75	525.086,25	0,70	7,75	130.756,12	525.086,25	0,70	7,75	0,00
Policiamento	562.000,00	525.094,00	79.221,75	525.086,25	0,70	7,75	130.756,12	525.086,25	0,70	7,75	0,00
ASSISTÊNCIA SOCIAL	3.165.000,00	3.574.713,21	307.647,73	3.573.778,03	4,75	935,18	765.136,89	3.560.597,46	4,76	14.115,75	13.180,57
Assistência ao Idoso	13.000,00	6,00	0,00	0,00	0,00	6,00	0,00	0,00	0,00	6,00	0,00
Assistência de Portador de	12.000,00	5,00	0,00	0,00	0,00	5,00	0,00	0,00	0,00	5,00	0,00
Assistência à Criança e ao	417.000,00	491.209,61	11.751,42	491.168,45	0,65	41,16	80.853,50	491.168,45	0,66	41,16	0,00
Assistência Comunitária	1.130.000,00	1.525.089,63	-1.174,27	1.524.903,54	2,03	186,09	236.711,26	1.524.903,54	2,04	186,09	0,00
Administração Geral	1.584.000,00	1.558.398,97	297.070,58	1.557.706,04	2,07	692,93	447.572,13	1.544.525,47	2,06	13.873,50	13.180,57
Demais Subfunções	9.000,00	4,00	0,00	0,00	0,00	4,00	0,00	0,00	0,00	4,00	0,00
SAÚDE	19.062.000,00	24.331.934,28	2.487.664,61	24.306.694,77	32,30	25.239,51	4.466.355,52	24.056.905,35	32,15	275.028,93	249.789,42
Atenção Básica	8.000.000,00	8.908.831,00	1.192.937,70	8.907.448,14	11,84	1.382,86	1.941.923,27	8.790.762,21	11,75	118.068,79	116.685,93
Assistência Hospitalar e A	6.558.000,00	10.301.221,30	1.160.752,76	10.286.095,34	13,67	15.125,96	1.993.256,73	10.184.542,36	13,61	116.678,94	101.552,98
Vigilância Sanitária	163.000,00	164.241,00	37.635,73	160.689,26	0,21	3.551,74	42.505,02	160.689,26	0,21	3.551,74	0,00
Vigilância Epidemiológica	857.000,00	749.077,00	78.376,17	747.094,40	0,99	1.982,60	158.974,26	747.094,40	1,00	1.982,60	0,00
Administração Geral	3.484.000,00	4.208.563,98	17.962,25	4.205.367,63	5,59	3.196,35	329.696,24	4.173.817,12	5,58	34.746,86	31.550,51
EDUCAÇÃO	26.847.000,00	30.245.084,47	5.857.449,88	30.242.369,82	40,19	2.714,65	7.781.305,15	30.206.305,84	40,37	38.778,63	36.063,98
Ensino Fundamental	22.470.000,00	24.375.325,06	4.737.167,18	24.372.638,59	32,39	2.686,47	6.495.786,84	24.336.574,61	32,52	38.750,45	36.063,98

Ceará  
 Governo Municipal de Ibiapina  
 Consolidado

RELATÓRIO RESUMIDO DA EXECUÇÃO ORÇAMENTÁRIA  
 DEMONSTRATIVO DA EXECUÇÃO DAS DESPESAS POR FUNÇÃO/SUBFUNÇÃO  
 ORÇAMENTO FISCAL E DA SEGURIDADE SOCIAL  
 6º bimestre de 2021 (Novembro a Dezembro)

Pag.: 0002

RREO - Anexo 2 (LRF, Art.52, inciso II, alínea 'c')

R\$ 1,00

FUNÇÃO / SUBFUNÇÃO	DOTAÇÃO INICIAL	DOTAÇÃO ATUALIZADA (a)	DESPESAS EMPENHADAS			SALDO (c) = (a-b)	DESPESAS LIQUIDADAS			SALDO (e) = (a-d)	INSCRITAS EM RESTOS A PAGAR NÃO PROCESSADOS (f)
			NO BIMESTRE	ATÉ O BIMESTRE (b)	% (b/total b)		NO BIMESTRE	ATÉ O BIMESTRE (d)	% (d/total d)		
Ensino Médio	75.000,00	5,00	0,00	0,00	0,00	5,00	0,00	0,00	0,00	5,00	0,00
Educação Infantil	3.702.000,00	5.315.861,00	1.037.685,42	5.315.838,80	7,06	22,20	1.116.543,33	5.315.838,80	7,10	22,20	0,00
Demais Subfunções	600.000,00	553.893,41	82.597,28	553.892,43	0,74	0,98	168.974,98	553.892,43	0,74	0,98	0,00
CULTURA	831.000,00	607.105,00	136.930,19	601.476,22	0,80	5.628,78	199.539,60	599.476,22	0,80	7.628,78	2.000,00
Difusão Cultural	731.000,00	607.104,00	136.930,19	601.476,22	0,80	5.627,78	199.539,60	599.476,22	0,80	7.627,78	2.000,00
Demais Subfunções	100.000,00	1,00	0,00	0,00	0,00	1,00	0,00	0,00	0,00	1,00	0,00
URBANISMO	5.324.000,00	6.429.285,92	-645.539,43	6.429.153,01	8,54	132,91	1.682.150,98	6.402.019,01	8,56	27.266,91	27.134,00
Infra-Estrutura Urbana	2.021.000,00	729.085,33	395.714,87	729.070,53	0,97	14,80	485.827,75	729.070,53	0,97	14,80	0,00
Serviços Urbanos	1.613.000,00	3.224.415,00	-88.887,70	3.224.393,27	4,28	21,73	834.827,41	3.224.393,27	4,31	21,73	0,00
Administração Geral	1.590.000,00	2.461.656,00	-966.495,19	2.461.560,62	3,27	95,38	347.367,23	2.434.426,62	3,25	27.229,38	27.134,00
Demais Subfunções	100.000,00	14.129,59	14.128,59	14.128,59	0,02	1,00	14.128,59	14.128,59	0,02	1,00	0,00
HABITAÇÃO	11.000,00	5,00	0,00	0,00	0,00	5,00	0,00	0,00	0,00	5,00	0,00
Habitação Urbana	11.000,00	5,00	0,00	0,00	0,00	5,00	0,00	0,00	0,00	5,00	0,00
SANEAMENTO	650.000,00	6,00	0,00	0,00	0,00	6,00	0,00	0,00	0,00	6,00	0,00
Saneamento Básico Rural	300.000,00	2,00	0,00	0,00	0,00	2,00	0,00	0,00	0,00	2,00	0,00
Saneamento Básico Urbano	250.000,00	3,00	0,00	0,00	0,00	3,00	0,00	0,00	0,00	3,00	0,00
Demais Subfunções	100.000,00	1,00	0,00	0,00	0,00	1,00	0,00	0,00	0,00	1,00	0,00
GESTÃO AMBIENTAL	39.000,00	9,00	0,00	0,00	0,00	9,00	0,00	0,00	0,00	9,00	0,00
Preservação e Conservação	39.000,00	9,00	0,00	0,00	0,00	9,00	0,00	0,00	0,00	9,00	0,00
AGRICULTURA	958.000,00	701.138,00	34.803,42	695.501,68	0,92	5.636,32	151.287,05	683.501,68	0,91	17.636,32	12.000,00
Extensão Rural	592.000,00	691.826,00	35.783,16	686.204,42	0,91	5.621,58	150.392,73	674.204,42	0,90	17.621,58	12.000,00
Irrigação	10.000,00	3,00	0,00	0,00	0,00	3,00	0,00	0,00	0,00	3,00	0,00
Promoção da Produção Agrop	256.000,00	9.308,00	-979,74	9.297,26	0,01	10,74	894,32	9.297,26	0,01	10,74	0,00
Demais Subfunções	100.000,00	1,00	0,00	0,00	0,00	1,00	0,00	0,00	0,00	1,00	0,00
COMÉRCIO E SERVIÇOS	116.000,00	8,00	0,00	0,00	0,00	8,00	0,00	0,00	0,00	8,00	0,00
Promoção Comercial	9.000,00	4,00	0,00	0,00	0,00	4,00	0,00	0,00	0,00	4,00	0,00
Turismo	107.000,00	4,00	0,00	0,00	0,00	4,00	0,00	0,00	0,00	4,00	0,00

ca

P






Ceará  
 Governo Municipal de Ibiapina  
 Consolidado

RELATÓRIO RESUMIDO DA EXECUÇÃO ORÇAMENTÁRIA  
 DEMONSTRATIVO DA EXECUÇÃO DAS DESPESAS POR FUNÇÃO/SUBFUNÇÃO  
 ORÇAMENTO FISCAL E DA SEGURIDADE SOCIAL  
 6º bimestre de 2021 (Novembro a Dezembro)

Pag.: 0003

RREO - Anexo 2 (LRF, Art.52, inciso II, alínea 'c')

R\$ 1,00

FUNÇÃO / SUBFUNÇÃO	DOTAÇÃO INICIAL	DOTAÇÃO ATUALIZADA (a)	DESPESAS EMPENHADAS			SALDO (c) = (a-b)	DESPESAS LIQUIDADAS			SALDO (e) = (a-d)	INSCRITAS EM RESTOS A PAGAR NÃO PROCESSADOS (f)
			NO BIMESTRE	ATÉ O BIMESTRE (b)	% (b/total b)		NO BIMESTRE	ATÉ O BIMESTRE (d)	% (d/total d)		
ENERGIA	350.000,00	1,67	0,00	0,00	0,00	1,67	0,00	0,00	0,00	1,67	0,00
Energia Elétrica	350.000,00	1,67	0,00	0,00	0,00	1,67	0,00	0,00	0,00	1,67	0,00
TRANSPORTE	344.000,00	87.891,00	-278.895,02	87.882,82	0,12	8,18	17.649,55	87.882,82	0,12	8,18	0,00
Transporte Rodoviário	344.000,00	87.891,00	-278.895,02	87.882,82	0,12	8,18	17.649,55	87.882,82	0,12	8,18	0,00
DESPORTO E LAZER	349.000,00	152.752,00	-180.113,80	152.737,74	0,20	14,26	50.968,95	152.737,74	0,20	14,26	0,00
Desporto Comunitário	249.000,00	152.751,00	-180.113,80	152.737,74	0,20	13,26	50.968,95	152.737,74	0,20	13,26	0,00
Lazer	100.000,00	1,00	0,00	0,00	0,00	1,00	0,00	0,00	0,00	1,00	0,00
ENCARGOS ESPECIAIS	2.650.000,00	2.117.206,00	289.519,14	2.117.126,81	2,81	79,19	355.662,35	2.117.126,81	2,83	79,19	0,00
Serviço da Dívida Interna	1.300.000,00	1.505.334,00	275.895,75	1.505.260,30	2,00	73,70	275.895,75	1.505.260,30	2,01	73,70	0,00
Outros Encargos Especiais	1.350.000,00	611.872,00	13.623,39	611.866,51	0,81	5,49	79.766,60	611.866,51	0,82	5,49	0,00
RESERVA DE CONTINGÊNCIA	200.000,00	0,00	0,00	0,00	0,00	0,00	0,00	0,00	0,00	0,00	0,00
DESPESAS (INTRA-ORÇAMENTARIAS) (II)	0,00	0,00	0,00	0,00	0,00	0,00	0,00	0,00	0,00	0,00	0,00
TOTAL (III) = (I + II)	68.000.000,00	75.297.416,11	7.788.606,01	75.256.435,05	100,00	40.981,06	16.211.009,51	74.825.631,10	100,00	471.785,01	430.803,95

FONTE: SISTEMA: Aspec Informática - UNIDADE RESPONSÁVEL: Prefeitura Municipal de Ibiapina - DATA DA EMISSÃO: 26/01/2022 - HORA DA EMISSÃO: 09:17:09



Ceará  
 Governo Municipal de Ibiapina  
 Consolidado

RELATÓRIO RESUMIDO DA EXECUÇÃO ORÇAMENTÁRIA  
 DEMONSTRATIVO DA EXECUÇÃO DAS DESPESAS POR FUNÇÃO/SUBFUNÇÃO  
 ORÇAMENTO FISCAL E DA SEGURIDADE SOCIAL  
 6º bimestre de 2021 (Novembro a Dezembro)

Pag.: 0004

RREO - Anexo 2 (LRF, Art.52, inciso II, alínea 'c')

R\$ 1,00


FUNÇÃO / SUBFUNÇÃO - INTRA	DOTAÇÃO INICIAL	DOTAÇÃO ATUALIZADA (a)	DESPESAS EMPENHADAS			SALDO (c) = (a-b)	DESPESAS LIQUIDADAS			SALDO (e) = (a-d)	INSCRITAS EM RESTOS A PAGAR NÃO PROCESSADOS (f)
			NO BIMESTRE	ATÉ O BIMESTRE (b)	% (b/total b)		NO BIMESTRE	ATÉ O BIMESTRE (d)	% (d/total d)		
DESPESAS (INTRA-ORÇAMENTARIAS) (II)	0,00	0,00	0,00	0,00	0,00	0,00	0,00	0,00	0,00	0,00	0,00

FONTE: SISTEMA: Aspec Informática - UNIDADE RESPONSÁVEL: Prefeitura Municipal de Ibiapina - DATA DA EMISSÃO: 26/01/2022 - HORA DA EMISSÃO: 09:17:09

  
 MARCOS ANTONIO DA SILVA LIMA  
 PREFEITO MUNICIPAL

  
 MARCOS SAMIO SILVA GALDINO  
 Assessoria Contábil

  
 FRANCISCO EDSON DE SÁ PRIMO  
 SECRETARIO DE ADMINISTRAÇÃO E FINANÇAS

  
 ANA CLÁUDIA ARAGÃO CARVALHO QUEIROZ  
 Controladora Geral do Município

Ceará  
Governo Municipal de Ibiapina  
Consolidado

RELATÓRIO RESUMIDO DA EXECUÇÃO ORÇAMENTÁRIA  
DEMONSTRATIVO DA RECEITA CORRENTE LÍQUIDA  
ORÇAMENTO FISCAL E DA SEGURIDADE SOCIAL  
6º bimestre de 2021 (até Dezembro)

Pag.: 0001

RREO - ANEXO 3 (LRF, Art.53, inciso I)

R\$ 1,00

ESPECIFICAÇÃO	EVOLUÇÃO DA RECEITA REALIZADA NOS ÚLTIMOS 12 MESES						
	Jan/2021	Fev/2021	Mar/2021	Abr/2021	Mai/2021	Jun/2021	Jul/2021
RECEITAS CORRENTES (I)	6.873.043,60	6.272.339,91	6.089.322,33	5.540.810,43	6.213.727,34	5.727.763,50	6.894.970,25
Impostos, Taxas e Contribuições de Melhoria	278.458,40	180.142,59	111.671,24	288.237,01	224.067,27	159.626,97	322.105,52
IPTU	22.022,96	3.726,87	0,00	17.765,30	6.450,41	3.612,80	17.442,36
ISS	192.712,24	25.226,73	8.273,82	173.128,72	26.780,88	28.455,06	115.710,61
ITBI	2.441,35	3.942,03	0,00	5.640,00	3.294,36	3.959,08	6.767,58
IRRF	45.706,43	143.166,54	103.296,34	86.687,43	181.757,89	117.832,84	173.849,50
Outros Impostos, Taxas e Contribuições	15.575,42	4.080,42	101,08	5.015,56	5.783,73	5.767,19	8.335,47
Contribuições	104.725,42	109.685,69	117.200,23	98.394,76	102.573,78	97.441,17	89.384,94
Receita Patrimonial	389,93	520,48	2.599,81	4.131,50	6.430,65	7.538,22	9.131,11
Rendimentos de Aplicação Financeira	389,93	520,48	2.599,81	4.131,50	6.430,65	7.538,22	9.131,11
Outras Receitas Patrimoniais	0,00	0,00	0,00	0,00	0,00	0,00	0,00
Receita agropecuária	0,00	0,00	0,00	0,00	0,00	0,00	0,00
Receita industrial	0,00	0,00	0,00	0,00	0,00	0,00	0,00
Receita de serviços	0,00	0,00	0,00	0,00	0,00	0,00	0,00
Transferências correntes	6.470.334,69	5.955.225,06	5.778.289,55	5.129.317,93	5.853.658,93	5.412.879,36	6.424.622,16
Cota-parte do FPM	2.229.287,11	2.922.030,17	1.958.575,44	2.047.542,21	2.460.863,79	2.128.265,06	2.908.021,76
Cota-parte do ICMS	716.177,06	453.785,05	965.678,10	605.636,88	635.726,12	677.206,69	782.721,57
Cota-parte do IPVA	143.090,08	227.838,69	83.475,89	69.954,51	94.740,52	76.601,25	33.960,54
Cota-parte do ITR	4.335,58	20,53	206,94	233,85	57,71	0,00	287,86
Transferências da LC 87/96	0,00	0,00	0,00	0,00	0,00	0,00	0,00
Transferências da LC 61/89	2.462,67	2.890,92	3.432,75	3.442,90	3.327,77	3.052,61	3.525,77
Transferências do Fundeb	2.685.751,31	1.650.332,42	1.858.584,15	1.780.661,92	1.744.644,61	1.642.320,17	1.962.781,89
Outras transferências correntes	689.230,88	698.327,28	908.336,28	621.845,66	914.298,41	885.433,58	733.322,77
Outras receitas correntes	19.135,16	26.766,09	79.561,50	20.729,23	26.996,71	50.277,78	49.726,52
DEDUÇÕES (II)	619.070,49	721.313,03	602.273,81	545.362,07	638.942,04	577.045,45	535.259,65
Contrib. do servidor para o plano de pr	0,00	0,00	0,00	0,00	0,00	0,00	0,00
Comp. financ. entre regimes de previdên	0,00	0,00	0,00	0,00	0,00	0,00	0,00
Ded. de receita para formação do Fundeb	619.070,49	721.313,03	602.273,81	545.362,07	638.942,04	577.045,45	535.259,65
RECEITA CORRENTE LÍQUIDA (III)=(I-II)	6.253.973,11	5.551.026,88	5.487.048,52	4.995.448,36	5.574.785,30	5.150.718,05	6.359.710,60

Ceará  
 Governo Municipal de Ibiapina  
 Consolidado

RELATÓRIO RESUMIDO DA EXECUÇÃO ORÇAMENTÁRIA  
 DEMONSTRATIVO DA RECEITA CORRENTE LÍQUIDA  
 ORÇAMENTO FISCAL E DA SEGURIDADE SOCIAL  
 6º bimestre de 2021 (até Dezembro)

Pag.: 0002

								R\$ 1,00
RREO - ANEXO 3 (LRF, Art.53, inciso I) (-) Transferências obrigatórias da União relativas às emendas individuais (art. 166 -A, parágrafo 1º, da CF) (IV)	0,00	0,00	0,00	0,00	0,00	0,00	0,00	0,00
RECEITA CORRENTE LÍQUIDA AJUSTADA PARA CÁL CULO DOS LIMITES DE ENDIVIDAMENTO (V)=(III-IV)	6.253.973,11	5.551.026,88	5.487.048,52	4.995.448,36	5.574.785,30	5.150.718,05	6.359.710,60	
(-) Transferências obrigatórias da União relativas às emendas de bancada (art. 166, parágrafo 16, da CF) (VI)	0,00	0,00	0,00	0,00	0,00	0,00	0,00	0,00
RECEITA CORRENTE LÍQUIDA AJUSTADA PARA CÁL CULO DOS LIMITES DA DESPESA COM PESSOAL (VII)=(V-VI)	6.253.973,11	5.551.026,88	5.487.048,52	4.995.448,36	5.574.785,30	5.150.718,05	6.359.710,60	

*P*

*[Handwritten signature]*

*[Handwritten signature]*

*[Handwritten signature]*



Ceará  
 Governo Municipal de Ibiapina  
 Consolidado

RELATÓRIO RESUMIDO DA EXECUÇÃO ORÇAMENTÁRIA  
 DEMONSTRATIVO DA RECEITA CORRENTE LÍQUIDA  
 ORÇAMENTO FISCAL E DA SEGURIDADE SOCIAL  
 6º bimestre de 2021 (até Dezembro)

Pag.: 0003

RREO - ANEXO 3 (LRF, Art.53, inciso I)

R\$ 1,00

ESPECIFICAÇÃO	EVOLUÇÃO DA RECEITA REALIZADA NOS ÚLTIMOS 12 MESES					TOTAL (ÚLTIMOS 12 MESES)	PREVISÃO ATUALIZADA EXERCÍCIO
	Ago/2021	Set/2021	Out/2021	Nov/2021	Dez/2021		
RECEITAS CORRENTES (I)	6.456.266,79	6.836.563,53	7.371.193,65	7.415.845,85	10.937.386,34	82.629.233,52	72.612.000,00
Impostos, Taxas e Contribuições de Melho	200.763,30	356.900,82	176.503,14	316.406,29	487.616,81	3.102.499,36	744.000,00
IPTU	2.760,60	19.320,06	8.793,92	31.403,56	45.146,36	178.445,20	4.000,00
ISS	57.494,68	101.132,71	64.993,09	98.334,46	143.774,20	1.036.017,20	400.000,00
ITBI	6.060,00	7.360,00	1.340,00	9.826,54	16.039,54	66.670,48	15.000,00
IRRF	124.044,29	211.618,77	94.801,39	171.975,16	275.798,16	1.730.534,74	310.000,00
Outros Impostos, Taxas e Contribuições	10.403,73	17.469,28	6.574,74	4.866,57	6.858,55	90.831,74	15.000,00
Contribuições	64.721,55	71.994,69	0,00	144.272,04	72.281,40	1.072.675,67	550.000,00
Receita Patrimonial	11.769,85	12.215,70	17.428,95	21.369,87	53.187,57	146.713,64	60.000,00
Rendimentos de Aplicação Financeira	11.769,85	12.215,70	17.428,95	21.369,87	26.715,97	120.242,04	50.000,00
Outras Receitas Patrimoniais	0,00	0,00	0,00	0,00	26.471,60	26.471,60	10.000,00
Receita agropecuária	0,00	0,00	0,00	0,00	0,00	0,00	0,00
Receita industrial	0,00	0,00	0,00	0,00	0,00	0,00	0,00
Receita de serviços	0,00	0,00	0,00	0,00	0,00	0,00	10.000,00
Transferências correntes	6.116.084,64	6.366.104,92	7.151.613,76	6.906.806,01	10.235.220,38	77.800.157,39	69.642.000,00
Cota-parte do FPM	2.325.056,20	1.825.953,60	2.034.721,63	2.642.547,22	3.933.947,59	29.416.811,78	25.000.000,00
Cota-parte do ICMS	857.964,22	836.429,99	837.019,63	933.325,62	924.592,74	9.226.263,67	5.000.000,00
Cota-parte do IPVA	24.269,86	27.186,38	13.375,86	20.922,96	27.492,64	842.909,18	1.500.000,00
Cota-parte do ITR	113,53	397,92	1.573,21	4.712,97	1.171,06	13.111,16	5.000,00
Transferências da LC 87/96	0,00	0,00	0,00	0,00	0,00	0,00	10.000,00
Transferências da LC 61/89	2.964,86	3.527,72	3.631,13	3.478,58	3.556,33	39.294,01	20.000,00
Transferências do Fundeb	2.145.593,66	2.268.518,45	2.255.289,26	2.483.155,84	2.743.053,91	25.220.687,59	22.600.000,00
Outras transferências correntes	760.122,31	1.404.090,86	2.006.003,04	818.662,82	2.601.406,11	13.041.080,00	15.507.000,00
Outras receitas correntes	62.927,45	29.347,40	25.647,80	26.991,64	89.080,18	507.187,46	1.606.000,00
DEDUÇÕES (II)	642.073,74	538.699,13	578.064,27	720.997,49	739.941,29	7.459.042,46	6.307.000,00
Contrib. do servidor para o plano de pr	0,00	0,00	0,00	0,00	0,00	0,00	0,00
Comp. financ. entre regimes de previdên	0,00	0,00	0,00	0,00	0,00	0,00	0,00
Ded. de receita para formação do Fundeb	642.073,74	538.699,13	578.064,27	720.997,49	739.941,29	7.459.042,46	6.307.000,00
RECEITA CORRENTE LÍQUIDA (III)=(I-II)	5.814.193,05	6.297.864,40	6.793.129,38	6.694.848,36	10.197.445,05	75.170.191,06	66.305.000,00

Ceará  
Governo Municipal de Ibiapina  
Consolidado

RELATÓRIO RESUMIDO DA EXECUÇÃO ORÇAMENTÁRIA  
DEMONSTRATIVO DA RECEITA CORRENTE LÍQUIDA  
ORÇAMENTO FISCAL E DA SEGURIDADE SOCIAL  
6º bimestre de 2021 (até Dezembro)

Pag.: 0004

								R\$ 1,00
RREO - ANEXO 3 (LRF, Art.53, inciso I) (-) Transferências obrigatórias da União relativas às emendas individuais (art. 166 -A, parágrafo 1º, da CF) (IV)	0,00	0,00	0,00	0,00	0,00	0,00	0,00	0,00
RECEITA CORRENTE LÍQUIDA AJUSTADA PARA CÁL CULO DOS LIMITES DE ENDIVIDAMENTO (V)=(III-IV)	5.814.193,05	6.297.864,40	6.793.129,38	6.694.848,36	10.197.445,05	75.170.191,06	66.305.000,00	
(-) Transferências obrigatórias da União relativas às emendas de bancada (art. 166, parágrafo 16, da CF) (VI)	0,00	0,00	0,00	0,00	0,00	0,00	0,00	0,00
RECEITA CORRENTE LÍQUIDA AJUSTADA PARA CÁL CULO DOS LIMITES DA DESPESA COM PESSOAL (VII)=(V-VI)	5.814.193,05	6.297.864,40	6.793.129,38	6.694.848,36	10.197.445,05	75.170.191,06	66.305.000,00	

FONTE: SISTEMA: Aspec Informática - UNIDADE RESPONSÁVEL: Prefeitura Municipal de Ibiapina - DATA DA EMISSÃO: 26/01/2022 - HORA DA EMISSÃO: 09:18:57

  
MARCOS ANTONIO DA SILVA LIMA  
PREFEITO MUNICIPAL

  
MARCOS SAMIO SILVA GALDINO  
Assessoria Contábil

  
FRANCISCO EDSON DE SÁ PRIMO  
SECRETARIO DE ADMINISTRAÇÃO E FINANÇAS

  
ANA CLÁUDIA ARAGÃO CARVALHO QUEIROZ  
Controladora Geral do Município

Ceará  
 Governo Municipal de Ibiapina  
 Consolidado

RELATÓRIO RESUMIDO DA EXECUÇÃO ORÇAMENTÁRIA  
 DEMONSTRATIVO DOS RESULTADOS PRIMÁRIO E NOMINAL  
 ORÇAMENTOS FISCAL E DA SEGURIDADE SOCIAL  
 6º bimestre de 2021 (Novembro a Dezembro)

Pag.: 0001

RREO - ANEXO 6 (LRF, Art 53, inciso III)

R\$ 1,00

ACIMA DA LINHA			
RECEITAS PRIMÁRIAS	PREVISÃO ATUALIZADA	RECEITAS REALIZADAS ATÉ O BIMESTRE (a)	
RECEITAS CORRENTES (I)	66.305.000,00	75.170.191,06	
Receita tributária	744.000,00	3.102.499,36	
IPTU	4.000,00	178.445,20	
ISS	400.000,00	1.036.017,20	
ITBI	15.000,00	66.670,48	
IRRF	310.000,00	1.730.534,74	
Outros impostos, taxas e contribuições de melhoria	15.000,00	90.831,74	
Contribuições	550.000,00	1.072.675,67	
Receita patrimonial	60.000,00	146.713,64	
Aplicações financeiras (II)	50.000,00	120.242,04	
Outras receitas patrimoniais	10.000,00	26.471,60	
Transferências correntes	63.335.000,00	70.341.114,93	
Cota-parte do FPM	20.000.000,00	23.982.083,42	
Cota-parte do ICMS	4.000.000,00	7.381.010,84	
Cota-parte do IPVA	1.200.000,00	674.327,09	
Cota Parte do ITR	4.000,00	10.490,82	
Transferências da LC 87/1996	8.000,00	0,00	
Transferências da LC 61/1989	16.000,00	31.435,17	
Transferências do Fundeb	22.600.000,00	25.220.687,59	
Outras transferências correntes	15.507.000,00	13.041.080,00	
Demais receitas correntes	1.616.000,00	507.187,46	
Outras receitas financeiras (III)	1.586.000,00	289.173,31	
Receitas correntes restantes	30.000,00	218.014,15	
RECEITAS PRIMÁRIAS CORRENTES (IV)=(I-II-III)	64.669.000,00	74.760.775,71	
RECEITAS DE CAPITAL (V)	1.695.000,00	279.042,33	
operações de crédito (VI)	0,00	0,00	



Ceará  
 Governo Municipal de Ibiapina  
 Consolidado

RELATÓRIO RESUMIDO DA EXECUÇÃO ORÇAMENTÁRIA  
 DEMONSTRATIVO DOS RESULTADOS PRIMÁRIO E NOMINAL  
 ORÇAMENTOS FISCAL E DA SEGURIDADE SOCIAL  
 6º bimestre de 2021 (Novembro a Dezembro)

Amortização de empréstimos (VII)	0,00	0,00
Alienação de bens	0,00	0,00
Receitas de alienação de investimentos temporários (VIII)	0,00	0,00
Receitas de alienação de investimentos permanentes (IX)	0,00	0,00
Outras alienação de bens	0,00	0,00
Transferências de capital	1.695.000,00	279.042,33
Convênios	1.295.000,00	279.042,33
Outras transferências de capital	400.000,00	0,00
Outras receitas de capital	0,00	0,00
Outras receitas de capital não primárias (X)	0,00	0,00
Outras receitas de capital primárias	0,00	0,00
RECEITAS PRIMARIAS DE CAPITAL (XI)= (V - VI -VII -VIII -IX - X)	1.695.000,00	279.042,33
RECEITA PRIMÁRIA TOTAL (XII)= (IV + XI)	66.364.000,00	75.039.818,04

DESPESAS PRIMÁRIAS	DOTAÇÃO ATUALIZADA	ATÉ O BIMESTRE/2021				RESTOS A PAGAR NÃO PROCESSADOS		
		DESPESAS EMPENHADAS	DESPESAS LIQUIDADAS	DESPESAS PAGAS (a)	RESTOS A PAGAR PROCESSADOS PAGOS (b)	LIQUIDADOS	PAGOS (c)	
DESPESAS CORRENTES (XIII)	71.640.615,49	71.601.864,56	71.179.650,61	69.407.948,17	66.914,04	0,00	0,00	
Pessoal e encargos sociais	43.889.660,36	43.870.902,23	43.870.902,23	43.077.876,15	7.980,00	0,00	0,00	
Juros e encargos da dívida (XIV)	0,00	0,00	0,00	0,00	0,00	0,00	0,00	
Outras despesas correntes	27.750.955,13	27.730.962,33	27.308.748,38	26.330.072,02	58.934,04	0,00	0,00	
DESPESAS PRIMÁRIAS CORRENTES (XV)= (XIII - XIV)	71.640.615,49	71.601.864,56	71.179.650,61	69.407.948,17	66.914,04	0,00	0,00	
DESPESAS DE CAPITAL (XVI)	3.656.800,62	3.654.570,49	3.645.980,49	3.321.821,74	0,00	0,00	0,00	
Investimentos	1.933.410,62	1.931.255,61	1.922.665,61	1.598.506,86	0,00	0,00	0,00	
Inversões financeiras	218.055,00	218.054,58	218.054,58	218.054,58	0,00	0,00	0,00	
Concessão de empréstimos e financiamentos (XVII)	0,00	0,00	0,00	0,00	0,00	0,00	0,00	
Aquisição de título de capital já integralizado (XVIII)	0,00	0,00	0,00	0,00	0,00	0,00	0,00	
Aquisição de título de crédito (XIX)	0,00	0,00	0,00	0,00	0,00	0,00	0,00	
Demais inversões financeiras	218.055,00	218.054,58	218.054,58	218.054,58	0,00	0,00	0,00	

*[Handwritten signature]*

*[Handwritten signature]*

*[Handwritten signature]*

Ceará  
 Governo Municipal de Ibiapina  
 Consolidado

RELATÓRIO RESUMIDO DA EXECUÇÃO ORÇAMENTÁRIA  
 DEMONSTRATIVO DOS RESULTADOS PRIMÁRIO E NOMINAL  
 ORÇAMENTOS FISCAL E DA SEGURIDADE SOCIAL  
 6º bimestre de 2021 (Novembro a Dezembro)

Amortização de dívida (XX)		1.505.335,00	1.505.260,30	1.505.260,30	1.505.260,30	0,00	0,00	0,00
DESPESAS PRIMÁRIAS DE CAPITAL (XXI) = (XVI - XVII - XVIII - XIX - XX)		2.151.465,62	2.149.310,19	2.140.720,19	1.816.561,44	0,00	0,00	0,00
RESERVA DE CONTINGÊNCIA (XXII)		0,00	0,00	0,00	0,00	0,00	0,00	0,00
<b>DESPESA PRIMÁRIA TOTAL (XXIII)=(XV + XXI + XXII)</b>		<b>73.792.081,11 </b>	<b>73.751.174,75 </b>	<b>73.320.370,80 </b>	<b>71.224.509,61 </b>	<b>66.914,04 </b>	<b>0,00 </b>	<b>0,00</b>
<b>RESULTADO PRIMÁRIO - Acima da linha (XXIV) = (XIIa)-(XXIIIa + XXI Iib + XXIIIC)</b>					<b>3.748.394,39</b>			

<b>META FISCAL PARA O RESULTADO PRIMÁRIO</b>		<b>VALOR CORRENTE</b>	
Meta fixada no Anexo de Metas Fiscais da LDO para o exercício de referência		550.000,00	

<b>JUROS NOMINAIS</b>		<b>ATÉ O BIMESTRE/2021</b>	
		<b>VALOR CORRENTE</b>	
Juros, Encargos e Variações Monetárias Ativos (XXV)		-	120.242,04
Juros, Encargos e variações Monetárias Passivos (XXVI)		-	14.236.308,03
<b>RESULTADO NOMINAL - Acima da linha (XXVII)=XXIV+(XXV - XXVI)</b>		-	-10.367.671,60

<b>META FISCAL PARA O RESULTADO NOMINAL</b>		<b>VALOR CORRENTE</b>	
Meta fixada no Anexo de Metas Fiscais da LDO para o exercício de referência		-	3.100.000,00

<b>ABATXO DA LINHA</b>			
<b>CÁLCULO DO RESULTADO NOMINAL</b>		<b>SALDO</b>	

*P*

*[Handwritten signature]*

*[Handwritten signature]*

*[Handwritten signature]*

Ceará  
 Governo Municipal de Ibiapina  
 Consolidado

RELATÓRIO RESUMIDO DA EXECUÇÃO ORÇAMENTÁRIA  
 DEMONSTRATIVO DOS RESULTADOS PRIMÁRIO E NOMINAL  
 ORÇAMENTOS FISCAL E DA SEGURIDADE SOCIAL  
 6º bimestre de 2021 (Novembro a Dezembro)

Pag.: 0004

	EM 31 DE DEZEMBRO (a)	ATÉ O BIMESTRE (b)
DÍVIDA CONSOLIDADA (XXVIII)	4.772.970,78	7.588.323,66
DEDUÇÕES (XXIX)	1.852.191,56	3.148.244,67
Disponibilidade de caixa	1.851.714,54	3.147.767,65
Disponibilidade de caixa bruta	2.516.191,69	5.405.803,78
(-) Restos a pagar processados (XXX)	664.477,15	2.258.036,13
Demais haveres financeiros	477,02	477,02
DÍVIDA CONSOLIDADA LÍQUIDA (XXXI)=(XXVIII-XXIX)	2.920.779,22	4.440.078,99
RESULTADO NOMINAL - Abaixo da linha (XXXII)=(XXXIa - XXXIb)	-	-1.519.299,77

AJUSTE METODOLÓGICO	ATÉ O BIMESTRE/2021	
VARIAÇÃO SALDO RPP = (XXXIII) = (XXXa - XXXb)	-	-1.593.558,98
RECEITA DE ALIENAÇÃO DE INVESTIMENTOS PERMANENTES (IX)	-	0,00
PASSIVOS RECONHECIDOS NA DC (XXXIV)	-	0,00
VARIAÇÃO CAMBIAL (XXXV)	-	0,00
PAGAMENTO DE PRECATÓRIOS INTEGRANTES DA DC (XXXVI)	-	0,00
AJUSTES RELATIVOS AO RPPS(XXXVII)	-	0,00
OUTROS AJUSTES (XXXVIII)	-	0,00

RESULTADO NOMINAL AJUSTADO - Abaixo da linha (XXXIX) = (XXXII-XXXIII-IX+XXXIV+XXXV-XXXVI+XXXVII+XXXVIII)	-	74.259,21
RESULTADO PRIMÁRIO - Abaixo da linha (XL) = XXXIX - (XXV-XXVI)	-	14.190.325,20

INFORMAÇÕES ADICIONAIS	PREVISÃO ORÇAMENTÁRIA	
SALDO DE EXERCÍCIOS ANTERIORES	-	1.672.788,89
Recursos arrecadados em exercicios anteriores - RPPS	-	0,00



Ceará  
 Governo Municipal de Ibiapina  
 Consolidado

RELATÓRIO RESUMIDO DA EXECUÇÃO ORÇAMENTÁRIA  
 DEMONSTRATIVO DOS RESULTADOS PRIMÁRIO E NOMINAL  
 ORÇAMENTOS FISCAL E DA SEGURIDADE SOCIAL  
 6º bimestre de 2021 (Novembro a Dezembro)

Superávit financeiro utilizado para abertura e reabertura de créditos adicionais	-		1.672.788,89
RESERVA ORÇAMENTÁRIA DO RPPS		-	0,00


FONTE: SISTEMA: Aspec Informática - UNIDADE RESPONSÁVEL: Prefeitura Municipal de Ibiapina - DATA DA EMISSÃO: 26/01/2022 - HORA DA EMISSÃO: 09:30:28




MARCOS ANTONIO DA SILVA LIMA  
 PREFEITO MUNICIPAL



MARCOS SAMIO SILVA GALDINO  
 Assessoria Contábil



FRANCISCO EDSON DE SÁ PRIMO  
 SECRETARIO DE ADMINISTRAÇÃO E FINANÇAS



ANA CLÁUDIA ARAGÃO CARVALHO QUEIROZ  
 Controladora Geral do Município

Ceará  
 Governo Municipal de Ibiapina  
 Consolidado

RELATÓRIO RESUMIDO DA EXECUÇÃO ORÇAMENTÁRIO  
 DEMONSTRATIVO DOS RESTOS A PAGAR  
 POR PODER E ÓRGÃO  
 ORÇAMENTOS FISCAL E DA SEGURIDADE SOCIAL  
 6º bimestre de 2021 (Novembro a Dezembro)

Pag.: 0001

RREO - ANEXO 7 (LRF, Art 53, inciso V)

R\$ 1,00

PODER / ÓRGÃO	RESTOS A PAGAR PROCESSADOS E NÃO PROCESSADOS LIQUIDADOS EM EXERCÍCIOS ANTERIORES				
	INSCRITOS		PAGOS (c)	CANCELADOS (d)	SALDO (e) = (a+b)-(c+d)
	EM EXERCÍCIOS ANTERIORES (a)	EM 31 DE DEZ. EXERC. ANTERIOR (b)			
RESTOS A PAGAR (EXCETO INTRA-ORÇAMENTÁRIO (I))	539.556,01	124.921,14	66.914,04	435.388,17	162.174,94
Executivo	539.546,01	124.921,14	66.914,04	435.388,17	162.164,94
2015-Sec.de Agricultura e Desenvolvim Ru	10.358,51	0,00	0,00	10.358,51	0,00
2016-Secretaria Municipal de Administrac	840,00	0,00	0,00	840,00	0,00
2016-Fundo Municipal de Educacao - Fme	404.189,66	0,00	0,00	404.189,66	0,00
2016-Fundo Municipal de Saude	20.000,00	0,00	0,00	20.000,00	0,00
2017-Secretaria Municipal de Administrac	809,57	0,00	0,00	0,00	809,57
2017-Fundo Municipal de Educacao - Fme	17.823,85	0,00	0,00	0,00	17.823,85
2017-F U N D e B - Ibiapina	12.355,09	0,00	0,00	0,00	12.355,09
2017-Fundo Municipal de Saude	150,00	0,00	0,00	0,00	150,00
2017-Secretaria Municipal de Infra Estru	61,20	0,00	0,00	0,00	61,20
2018-Seguranca Publica e Cidadania - GIM	7.956,80	0,00	0,00	0,00	7.956,80
2018-Sec. Mun. de Administracao e Financ	13.692,54	0,00	0,00	0,00	13.692,54
2018-Fundo Municipal de Educacao - Fme	440,00	0,00	0,00	0,00	440,00
2018-FUNDEB - Fun. Man. Desen. da Educ.	0,40	0,00	0,00	0,00	0,40
2018-Fundo Municipal de Saude	2.551,06	0,00	0,00	0,00	2.551,06
2018-Fundo Municipal da Assistencia Soci	703,26	0,00	0,00	0,00	703,26
2018-Sec. de Infra. Serv. Pub. e Meio Am	3.396,74	0,00	0,00	0,00	3.396,74
2018-Secretaria de Agricultura e Desen.	2.600,00	0,00	0,00	0,00	2.600,00
2018-Sec. Cultura, Esporte, Turismo, Des.	2.050,00	0,00	0,00	0,00	2.050,00
2019-Gabinete do Prefeito	1.200,00	0,00	0,00	0,00	1.200,00
2019-Fundo Municipal de Educacao - Fme	3.881,90	0,00	0,00	0,00	3.881,90
2019-Fundo Municipal de Saude	20.960,62	0,00	0,00	0,00	20.960,62

Ceará  
 Governo Municipal de Ibiapina  
 Consolidado

RELATÓRIO RESUMIDO DA EXECUÇÃO ORÇAMENTÁRIA  
 DEMONSTRATIVO DOS RESTOS A PAGAR  
 POR PODER E ORGAO  
 ORÇAMENTOS FISCAL E DA SEGURIDADE SOCIAL  
 6º bimestre de 2021 (Novembro a Dezembro)

Pag.: 0002

RREO - ANEXO 7 (LRF, Art 53, inciso V)

R\$ 1,00

PODER / ÓRGÃO	RESTOS A PAGAR PROCESSADOS E NÃO PROCESSADOS LIQUIDADOS EM EXERCÍCIOS ANTERIORES				
	INSCRITOS		PAGOS (c)	CANCELADOS (d)	SALDO (e) = (a+b)-(c+d)
	EM EXERCÍCIOS ANTERIORES (a)	EM 31 DE DEZ. EXERC. ANTERIOR (b)			
2019-Fundo Municipal da Assistencia Soci	217,96	0,00	0,00	0,00	217,96
2019-Sec. de Infra. Serv. Pub. e Meio Am	13.306,85	0,00	0,00	0,00	13.306,85
2020-Fundo Municipal de Saude	0,00	121.892,84	63.914,04	0,00	57.978,80
2020-Fundo Municipal da Assistencia Soci	0,00	28,30	0,00	0,00	28,30
2020-Sec. Cultura, Esporte, Turismo, Des.	0,00	3.000,00	3.000,00	0,00	0,00
Legislativo	10,00	0,00	0,00	0,00	10,00
2017-Camara Municipal	10,00	0,00	0,00	0,00	10,00
RESTOS A PAGAR (INTRA-ORÇAMENTÁRIO (II))	0,00	0,00	0,00	0,00	0,00
<b>TOTAL (III)=(I)+(II)</b>	<b>539.556,01</b>	<b>124.921,14</b>	<b>66.914,04</b>	<b>435.388,17</b>	<b>162.174,94</b>



Ceará  
 Governo Municipal de Ibiapina  
 Consolidado

RELATÓRIO RESUMIDO DA EXECUÇÃO ORÇAMENTÁRIA  
 DEMONSTRATIVO DOS RESTOS A PAGAR  
 POR PODER E ÓRGÃO  
 ORÇAMENTOS FISCAL E DA SEGURIDADE SOCIAL  
 6º bimestre de 2021 (Novembro a Dezembro)

Pag.: 0003

RREO - ANEXO 7 (LRF, Art 53, inciso V)

R\$ 1,00

PODER / ÓRGÃO	RESTOS A PAGAR NÃO PROCESSADOS						
	INSCRITOS		LIQUIDADOS (h)	PAGOS (i)	CANCELADOS (j)	SALDO (k) = (f+g)-(i+j)	SALDO TOTAL (l) = (e)+(k)
	EM EXERCÍCIOS ANTERIORES (f)	EM 31 DE DEZ. EXERC. ANTERIOR (g)					
RESTOS A PAGAR (EXCETO INTRA-ORÇAMENTÁRIO (I))	435.388,17	0,00	0,00	0,00	435.388,17	0,00	162.174,94
Executivo	435.388,17	0,00	0,00	0,00	435.388,17	0,00	162.164,94
2015-Sec.de Agricultura e Desenvolvm Ru	10.358,51	0,00	0,00	0,00	10.358,51	0,00	0,00
2016-Secretaria Municipal de Administrac	840,00	0,00	0,00	0,00	840,00	0,00	0,00
2016-Fundo Municipal de Educacao - Fme	404.189,66	0,00	0,00	0,00	404.189,66	0,00	0,00
2016-Fundo Municipal de Saude	20.000,00	0,00	0,00	0,00	20.000,00	0,00	0,00
2017-Secretaria Municipal de Administrac	0,00	0,00	0,00	0,00	0,00	0,00	809,57
2017-Fundo Municipal de Educacao - Fme	0,00	0,00	0,00	0,00	0,00	0,00	17.823,85
2017-F U N D e B - Ibiapina	0,00	0,00	0,00	0,00	0,00	0,00	12.355,09
2017-Fundo Municipal de Saude	0,00	0,00	0,00	0,00	0,00	0,00	150,00
2017-Secretaria Municipal de Infra Estru	0,00	0,00	0,00	0,00	0,00	0,00	61,20
2018-Segurança Publica e Cidadania - GIM	0,00	0,00	0,00	0,00	0,00	0,00	7.956,80
2018-Sec. Mun. de Administracao e Finanç	0,00	0,00	0,00	0,00	0,00	0,00	13.692,54
2018-Fundo Municipal de Educacao - Fme	0,00	0,00	0,00	0,00	0,00	0,00	440,00
2018-FUNDEB - Fun. Man. Desen. da Educ.	0,00	0,00	0,00	0,00	0,00	0,00	0,40
2018-Fundo Municipal de Saude	0,00	0,00	0,00	0,00	0,00	0,00	2.551,06
2018-Fundo Municipal da Assistencia Soci	0,00	0,00	0,00	0,00	0,00	0,00	703,26
2018-Sec. de Infra. Serv. Pub. e Meio Am	0,00	0,00	0,00	0,00	0,00	0,00	3.396,74
2018-Secretaria de Agricultura e Desen.	0,00	0,00	0,00	0,00	0,00	0,00	2.600,00
2018-Sec. Cultura, Esporte, Turismo, Des.	0,00	0,00	0,00	0,00	0,00	0,00	2.050,00
2019-Gabinete do Prefeito	0,00	0,00	0,00	0,00	0,00	0,00	1.200,00
2019-Fundo Municipal de Educacao - Fme	0,00	0,00	0,00	0,00	0,00	0,00	3.881,90
2019-Fundo Municipal de Saude	0,00	0,00	0,00	0,00	0,00	0,00	20.960,62
2019-Fundo Municipal da Assistencia Soci	0,00	0,00	0,00	0,00	0,00	0,00	217,96

Ceará  
 Governo Municipal de Ibiapina  
 Consolidado

RELATÓRIO RESUMIDO DA EXECUÇÃO ORÇAMENTÁRIA  
 DEMONSTRATIVO DOS RESTOS A PAGAR  
 POR PODER E ORGÃO  
 ORÇAMENTOS FISCAL E DA SEGURIDADE SOCIAL  
 6º bimestre de 2021 (Novembro a Dezembro)

Pag.: 0004

RREO - ANEXO 7 (LRF, Art 53, inciso V)

R\$ 1,00

PODER / ÓRGÃO	RESTOS A PAGAR NÃO PROCESSADOS						
	INSCRITOS		LIQUIDADOS (h)	PAGOS (i)	CANCELADOS (j)	SALDO (k) = (f+g)-(i+j)	SALDO TOTAL (l) = (e)+(k)
	EM EXERCÍCIOS ANTERIORES (f)	EM 31 DE DEZ. EXERC. ANTERIOR (g)					
2019-Sec. de Infra. Serv. Pub. e Meio Am	0,00	0,00	0,00	0,00	0,00	0,00	13.306,85
2020-Fundo Municipal de Saude	0,00	0,00	0,00	0,00	0,00	0,00	57.978,80
2020-Fundo Municipal da Assistencia Soci	0,00	0,00	0,00	0,00	0,00	0,00	28,30
2020-Sec. Cultura, Esporte, Turismo, Des.	0,00	0,00	0,00	0,00	0,00	0,00	0,00
Legislativo	0,00	0,00	0,00	0,00	0,00	0,00	10,00
2017-Camara Municipal	0,00	0,00	0,00	0,00	0,00	0,00	10,00
RESTOS A PAGAR (INTRA-ORÇAMENTÁRIO (II))	0,00	0,00	0,00	0,00	0,00	0,00	0,00
TOTAL (III)=(I)+(II)	435.388,17	0,00	0,00	0,00	435.388,17	0,00	162.174,94

Ceará  
 Governo Municipal de Ibiapina  
 Consolidado

RELATÓRIO RESUMIDO DA EXECUÇÃO ORÇAMENTÁRIA  
 DEMONSTRATIVO DOS RESTOS A PAGAR  
 POR PODER E ÓRGÃO  
 ORÇAMENTOS FISCAL E DA SEGURIDADE SOCIAL  
 6º bimestre de 2021 (Novembro a Dezembro)

Pag.: 0005

RREO - ANEXO 7 (LRF, Art 53, inciso V)

R\$ 1,00

PODER / ÓRGÃO	RESTOS A PAGAR PROCESSADOS E NÃO PROCESSADOS LIQUIDADOS EM EXERCÍCIOS ANTERIORES				
	INSCRITOS		PAGOS (c)	CANCELADOS (d)	SALDO (e) = (a+b)-(c+d)
	EM EXERCÍCIOS ANTERIORES (a)	EM 31 DE DEZ. EXERC. ANTERIOR (b)			
RESTOS A PAGAR (INTRA-ORÇAMENTÁRIO (II))	0,00	0,00	0,00	0,00	0,00

CO - P

~~Assinatura~~  
 [Assinatura]



Ceará  
 Governo Municipal de Ibiapina  
 Consolidado

RELATÓRIO RESUMIDO DA EXECUÇÃO ORÇAMENTÁRIO  
 DEMONSTRATIVO DOS RESTOS A PAGAR  
 POR PODER E ÓRGÃO  
 ORÇAMENTOS FISCAL E DA SEGURIDADE SOCIAL  
 6º bimestre de 2021 (Novembro a Dezembro)

Pag.: 0006


RREO - ANEXO 7 (LRF, Art 53, inciso V)

R\$ 1,00

PODER / ÓRGÃO	RESTOS A PAGAR NÃO PROCESSADOS						
	INSCRITOS		LIQUIDADOS (h)	PAGOS (i)	CANCELADOS (j)	SALDO (k) = (f+g)-(i+j)	SALDO TOTAL (l) = (e)+(k)
	EM EXERCÍCIOS ANTERIORES (f)	EM 31 DE DEZ. EXERC. ANTERIOR (g)					
RESTOS A PAGAR (INTRA-ORÇAMENTÁRIO (II))	0,00	0,00	0,00	0,00	0,00	0,00	0,00

FONTE: SISTEMA: Aspec Informática - UNIDADE RESPONSÁVEL: Prefeitura Municipal de Ibiapina - DATA DA EMISSÃO: 26/01/2022 - HORA DA EMISSÃO: 09:31:46

NOTAS:

  
 MARCOS ANTONIO DA SILVA LIMA  
 PREFEITO MUNICIPAL

  
 MARCOS SAMIO SILVA GALDINO  
 Assessoria Contábil

  
 FRANCISCO EDSON DE SÁ PRIMO  
 SECRETÁRIO DE ADMINISTRAÇÃO E FINANÇAS

  
 ANA CLÁUDIA ARAGÃO CARVALHO QUEIROZ  
 Controladora Geral do Município

Ceará  
Governo Municipal de Ibiapina  
Consolidado

RELATÓRIO RESUMIDO DA EXECUÇÃO ORÇAMENTÁRIA  
DEMONSTR. DAS RECEITAS E DESPESAS  
COM MANUTENÇÃO E DESENV. DO ENSINO - MDE  
ORÇAMENTOS FISCAL E DA SEGURIDADE SOCIAL  
6º bimestre de 2021 (Novembro a Dezembro)

Pag.: 0001

RREO - ANEXO 8 (LDB, Art.72)

R\$ 1,00

## RECEITAS RESULTANTE DE IMPOSTOS (Arts. 212 e 212-A da Constituição Federal)

RECEITA RESULTANTE DE IMPOSTOS (caput do art. 212 da Constituição)	PREVISÃO ATUALIZADA (a)	RECEITAS REALIZADAS Até o Bimestre (b)
1 - RECEITAS DE IMPOSTOS	729.000,00	3.011.667,62
1.1 - Receita resultante do imposto sobre a propriedade predial e territorial urbana - IPTU	4.000,00	178.445,20
1.2 - Receita resultante do imposto sobre transmissão inter vivos - ITBI	15.000,00	66.670,48
1.3 - Receita resultante do imposto sobre serviços de qualquer natureza - ISS	400.000,00	1.036.017,20
1.4 - Receita resultante do imposto de renda retido na fonte - IRRF	310.000,00	1.730.534,74
2 - RECEITA DE TRANSFERÊNCIAS CONSTITUCIONAIS E LEGAIS	31.525.000,00	39.538.389,80
2.1 - Cota parte do FPM	25.000.000,00	29.416.811,78
2.1.1 - Parcela referente à CF, art. 159, I, alínea b	25.000.000,00	27.173.643,23
2.1.2 - Parcela referente à CF, art. 159, I, alíneas d e e	0,00	2.243.168,55
2.2 - Cota parte do ICMS	5.000.000,00	9.226.263,67
2.3 - Cota parte IPI - Exportação	20.000,00	39.294,01
2.4 - Cota parte ITR	5.000,00	13.111,16
2.5 - Cota parte IPVA	1.500.000,00	842.909,18
2.6 - Cota parte IOF-ouro	0,00	0,00
2.7 - Compensações financeiras provenientes de impostos e transferências constitucionais	0,00	0,00
3 - TOTAL DA RECEITA RESULTANTE DE IMPOSTOS (1 + 2)	32.254.000,00	42.550.057,42
4 - TOTAL DESTINADO AO FUNDEB - 20% DE ((2.1.1) + (2.2) + (2.3) + (2.4) + (2.5))	6.305.000,00	7.459.042,46
5 - VALOR MÍNIMO A SER APLICADO ALÉM DO VALOR DESTINADO AO FUNDEB - 5% DE ((2.1.1) + (2.2) + (2.3) + (2.4) + (2.5)) + 25% DE ((1.1) + (1.2) + (1.3) + (1.4) + (2.1.2) + (2.6) + (2.7))	1.758.500,00	3.178.470,11

f





Ceará  
 Governo Municipal de Ibiapina  
 Consolidado

RELATÓRIO RESUMIDO DA EXECUÇÃO ORÇAMENTÁRIA  
 DEMONSTR. DAS RECEITAS E DESPESAS  
 COM MANUTENÇÃO E DESENV. DO ENSINO - MDE  
 ORÇAMENTOS FISCAL E DA SEGURIDADE SOCIAL  
 6º bimestre de 2021 (Novembro a Dezembro)

Pag.: 0002

FUNDEB		
RECEITAS RECEBIDAS DO FUNDEB DO EXERCÍCIO	PREVISÃO ATUALIZADA (a)	RECEITAS REALIZADAS Até o Bimestre (b)
6 - RECEITAS RECEBIDAS DO FUNDEB	22.610.000,00	25.233.232,51
6.1 - FUNDEB - Impostos e Transferências de Impostos	18.210.000,00	16.682.390,38
6.1.1 - Principal	18.200.000,00	16.669.845,46
6.1.2 - Rendimentos de aplicação financeira	10.000,00	12.544,92
6.2 - FUNDEB - Complementação da União - VAAF	4.400.000,00	8.168.972,73
6.2.1 - Principal	4.400.000,00	8.168.972,73
6.2.2 - Rendimentos de aplicação financeira	0,00	0,00
6.3 - FUNDEB - Complementação da União - VAAT	0,00	381.869,40
6.3.1 - Principal	0,00	381.869,40
6.3.2 - Rendimentos de aplicação financeira	0,00	0,00
7 - RESULTADO LÍQUIDO DAS TRANSFERÊNCIAS DO FUNDEB (6.1.1 - 4)	11.895.000,00	9.210.803,00
RECURSOS RECEBIDOS EM EXERCÍCIOS ANTERIORES E NÃO UTILIZADOS (SUPERÁVIT)		VALOR
8 - TOTAL DOS RECURSOS DE SUPERÁVIT		0,00
8.1 - SUPERÁVIT DO EXERCÍCIO IMEDIATAMENTE ANTERIOR		0,00
8.2 - SUPERÁVIT RESIDUAL DE OUTROS EXERCÍCIOS		0,00
9 - TOTAL DOS RECURSOS DO FUNDEB DISPONÍVEIS PARA UTILIZAÇÃO (6 + 8)		25.233.232,51



Ceará  
 Governo Municipal de Ibiapina  
 Consolidado

RELATÓRIO RESUMIDO DA EXECUÇÃO ORÇAMENTÁRIA  
 DEMONSTR. DAS RECEITAS E DESPESAS  
 COM MANUTENÇÃO E DESENV. DO ENSINO - MDE  
 ORÇAMENTOS FISCAL E DA SEGURIDADE SOCIAL  
 6º bimestre de 2021 (Novembro a Dezembro)

Pag.: 0003

DESPESAS COM RECURSOS DO FUNDEB (Por Área de Atuação)6	DOTAÇÃO ATUALIZADA (c)	DESPESAS EMPENHADAS Até o Bimestre (d)	DESPESAS LIQUIDADAS Até o Bimestre (e)	DESPESAS PAGAS Até o Bimestre (f)	INSCRITAS EM RESTOS A PAGAR NÃO PROCESSADAS (g)
10 - PROFISSIONAIS DA EDUCAÇÃO BÁSICA	17.892.834,00	17.892.814,61	17.892.814,61	17.106.757,03	0,00
10.1 - Educação infantil	4.790.957,00	4.790.948,46	4.790.948,46	4.594.168,80	0,00
10.1.1 - Creche	0,00	4.790.948,46	4.790.948,46	4.594.168,80	0,00
10.1.2 - Pré-escola	4.790.957,00	0,00	0,00	0,00	0,00
10.2 - Ensino fundamental	13.101.877,00	13.101.866,15	13.101.866,15	12.512.588,23	0,00
11-OUTRAS DESPESAS	7.380.585,89	7.301.705,22	7.301.705,22	6.992.867,21	0,00
11.1 - Educação infantil	524.903,00	524.890,34	524.890,34	515.812,54	0,00
11.1.1 - Creche	0,00	524.890,34	524.890,34	515.812,54	0,00
11.1.2 - Pré-escola	524.903,00	0,00	0,00	0,00	0,00
11.2 - Ensino fundamental	6.855.682,89	6.776.814,88	6.776.814,88	6.477.054,67	0,00
12- TOTAL DAS DESPESAS COM RECURSOS DO FUNDEB (10 + 11)	25.273.419,89	25.194.519,83	25.194.519,83	24.099.624,24	0,00
INDICADORES DO FUNDEB					
DESPESAS CUSTEADAS COM RECEITAS DO FUNDEB RECEBIDAS NO EXERCÍCIO	DESPESAS EMPENHADAS Até o Bimestre (d)	DESPESAS LIQUIDADAS Até o Bimestre (e)	DESPESAS PAGAS Até o Bimestre (f)	INSCRITAS EM RESTOS A PAGAR NÃO PROCESSADAS (g)	INSCRITAS EM RESTOS A PAGAR NÃO PROCESSADAS DISPONIBILIDADE EM CAIXA(7) (h)
13- Total das despesas do FUNDEB com profissionais de educação básica	17.892.814,61	17.892.814,61	17.106.757,03	0,00	
14- Total das despesas custeadas com FUNDEB - impostos e transferências de impostos	18.411.015,87	18.411.015,87	18.333.781,27	0,00	1.728.625,49
15- Total das despesas custeadas com FUNDEB - complementação da União - VAAF	4.110.955,34	4.110.955,34	3.526.885,27	0,00	
16- Total das despesas custeadas com FUNDEB - complementação da União - VAAT	2.748.929,71	2.748.929,71	2.315.338,79	0,00	2.367.060,31
17- Total das despesas custeadas com FUNDEB - complementação da União - VAAT aplicadas na educação infantil	2.254.414,54	2.254.414,54	2.119.359,83	0,00	1.872.545,14
18- Total das despesas custeadas com FUNDEB - complementação da União - VAAT aplicadas em Despesa de Capital	348.033,14	348.033,14	94.151,77	0,00	

*P*  
*[assinatura]*

*Est*

*[assinatura]*

Ceará  
 Governo Municipal de Ibiapina  
 Consolidado

RELATÓRIO RESUMIDO DA EXECUÇÃO ORÇAMENTÁRIA  
 DEMONSTR. DAS RECEITAS E DESPESAS  
 COM MANUTENÇÃO E DESENV. DO ENSINO - MDE  
 ORÇAMENTOS FISCAL E DA SEGURIDADE SOCIAL  
 6º bimestre de 2021 (Novembro a Dezembro)

Pag.: 0004

INDICADORES - Art.212-A, Inciso XI e Parágrafo 3º - Constituição Federal	VALOR EXIGIDO (i)	VALOR APLICADO (j)	VALOR CONSIDERADO APÓS DEDUÇÕES (k)	% APLICADO (l)
19- Mínimo de 70% do FUNDEB na Remuneração dos profissionais da educação básica	17.663.262,76	17.892.814,61	17.892.814,61	70,91
20 - Percentual de 50% da Complementação da União ao FUNDEB (VAAT) na educação infantil	190.934,70	2.254.414,54	381.869,40	100,00
21- Mínimo de 15% da complementação da União ao FUNDEB - VAAT em Despesas de Capital	57.280,41	348.033,14	348.033,14	91,14
INDICADOR - Art.25, Parágrafo 3º - Lei nº 14.113, de 2020 - (Máximo de 10% de Superávit)3	VALOR MÁXIMO PERMITIDO (m)	VALOR NÃO APLICADO (n)	VALOR NÃO APLICADO APÓS AJUSTE (o)	% NÃO APLICADO (p)
22- Total da receita recebida e não aplicada no exercício	2.523.323,25	-37.668,41	4.058.017,39	16,08

Ceará  
 Governo Municipal de Ibiapina  
 Consolidado

RELATÓRIO RESUMIDO DA EXECUÇÃO ORÇAMENTÁRIA  
 DEMONSTR. DAS RECEITAS E DESPESAS  
 COM MANUTENÇÃO E DESENV. DO ENSINO - MDE  
 ORÇAMENTOS FISCAL E DA SEGURIDADE SOCIAL  
 6º bimestre de 2021 (Novembro a Dezembro)

Pag.: 0005

INDICADOR - Art.25, Parágrafo 3º - Lei nº 14.113, de 2020 - (Aplicação do Superávit de Exercício Anterior)3	VALOR SUPERÁVIT PERMITIDO NO EXERCÍCIO ANTERIOR (q)	VALOR NÃO APLICADO NO EXERCÍCIO ANTERIOR (r)	VALOR SUPERÁVIT APLICADO ATÉ O PRIMEIRO QUADRIMESTRE (s)	VALOR SUPERÁVIT APLICADO ATÉ 1Q INTEGRARÁ LIMITE CONSTITUCIONAL (t)	VALOR APLICADO APÓS O PRIMEIRO QUADRIMESTRE (u)	VALOR NÃO APLICADO (v)=(r)-(s)-(u)
23- Total das Despesas custeadas com Superávit do FUNDEB	0,00	0,00	0,00	0,00	0,00	0,00
23.1- Total das despesas custeadas com FUNDEB - impostos e transferências de impostos	0,00	0,00	0,00	0,00	0,00	0,00
23.2- Total das Despesas custeadas com FUNDEB - complementação da União (VAAF + VAAT)	0,00	0,00	0,00	0,00	0,00	0,00

DESPESAS COM MANUTENÇÃO E DESENVOLVIMENTO DO ENSINO - MDE - CUSTEADAS COM RECEITA DE IMPOSTOS (EXCETO FUNDEB)

DESPESAS COM AÇÕES TÍPICAS DE MDE - RECEITAS DE IMPOSTOS - EXCETO FUNDEB (Por Área de Atuação)6	DOTAÇÃO ATUALIZADA (c)	DESPESAS EMPENHADAS Até o Bimestre (d)	DESPESAS LIQUIDADAS Até o Bimestre (e)	DESPESAS PAGAS Até o Bimestre (f)	INSCRITAS EM RESTOS A PAGAR NÃO PROCESSADAS (g)
24 - EDUCAÇÃO INFANTIL	0,00	0,00	0,00	0,00	0,00
24.1 - Creche	0,00	0,00	0,00	0,00	0,00
24.2 - Pré-escola	0,00	0,00	0,00	0,00	0,00
25 - ENSINO FUNDAMENTAL	3.820.865,17	3.784.380,45	3.754.931,47	3.653.880,36	29.448,98
26 - TOTAL DAS DESPESAS COM AÇÕES TÍPICAS DE MDE (24 + 25)	3.820.865,17	3.784.380,45	3.754.931,47	3.653.880,36	29.448,98

APURAÇÃO DAS DESPESAS PARA FINS DE LIMITE MÍNIMO CONSTITUCIONAL

	VALOR
27- TOTAL DAS DESPESAS DE MDE CUSTEADAS COM RECURSOS DE IMPOSTOS (FUNDEB E RECEITA DE IMPOSTOS) = (14(d ou e)) + (26(d ou e)) + (23.1(t))	22.195.396,32
28 (-) RESULTADO LÍQUIDO DAS TRANSFERÊNCIAS DO FUNDEB = (7)	9.210.803,00
29 (-) RESTOS A PAGAR NÃO PROCESSADOS INSCRITOS NO EXERCÍCIO SEM DISPONIBILIDADE FINANCEIRA DE RECURSOS DO FUNDEB IMPOSTOS4 = (14(h))	1.728.625,49
30 (-) RESTOS A PAGAR NÃO PROCESSADOS INSCRITOS NO EXERCÍCIO SEM DISPONIBILIDADE FINANCEIRA DE RECURSOS DE IMPOSTOS4 e 7	0,00

*f* *o*



Ceará  
Governo Municipal de Ibiapina  
Consolidado

RELATÓRIO RESUMIDO DA EXECUÇÃO ORÇAMENTÁRIA  
DEMONSTR. DAS RECEITAS E DESPESAS  
COM MANUTENÇÃO E DESENV. DO ENSINO - MDE  
ORÇAMENTOS FISCAL E DA SEGURIDADE SOCIAL  
6º bimestre de 2021 (Novembro a Dezembro)

---

31 (-) CANCELAMENTO, NO EXERCÍCIO, DE RESTOS A PAGAR INSCRITOS COM DISPONIBILIDADE FINANCEIRA DE RECURSOS DE IMPOSTOS VINCULADOS AO ENSINO = (34.1(ac)) + (34.2(ac))		0,00
32- TOTAL DAS DESPESAS PARA FINS DE LIMITE (27 - (28 + 29 + 30 + 31))		11.255.967,83

---









Ceará  
 Governo Municipal de Ibiapina  
 Consolidado

RELATÓRIO RESUMIDO DA EXECUÇÃO ORÇAMENTÁRIA  
 DEMONSTR. DAS RECEITAS E DESPESAS  
 COM MANUTENÇÃO E DESENV. DO ENSINO - MDE  
 ORÇAMENTOS FISCAL E DA SEGURIDADE SOCIAL  
 6º bimestre de 2021 (Novembro a Dezembro)

Pag.: 0007

APURAÇÃO DO LIMITE MÍNIMO CONSTITUCIONAL(2 e 5)	VALOR EXIGIDO (x)	VALOR APLICADO (w)	% APLICADO (y)
33- APLICAÇÃO EM MDE SOBRE A RECEITA RESULTANTE DE IMPOSTOS	10.637.514,36	11.255.967,83	26,45

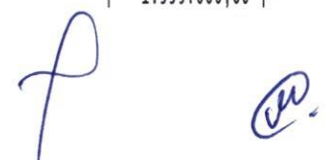
  

RESTOS A PAGAR INSCRITOS EM EXERCÍCIOS ANTERIORES COM DISPONIBILIDADE FINANCEIRA DE RECURSOS DE IMPOSTOS E DO FUNDEB8	SALDO INICIAL (z)	RP LIQUIDADOS (aa)	RP PAGOS (ab)	RP CANCELADOS (ac)	SALDO FINAL (ad)
34 - RESTOS A PAGAR DE DESPESAS COM MDE	3.881,90	0,00	0,00	0,00	3.881,90
34.1 - Executadas com recursos de impostos e transferências de impostos	3.881,90	0,00	0,00	0,00	3.881,90
34.2 - Executadas com recursos do FUNDEB - Impostos	0,00	0,00	0,00	0,00	0,00
34.3 - Executadas com recursos do FUNDEB - complementação da União (VAAT + VAAF)	0,00	0,00	0,00	0,00	0,00

## OUTRAS INFORMAÇÕES PARA CONTROLE

RECEITAS ADICIONAIS PARA FINANCIAMENTO DO ENSINO	PREVISÃO ATUALIZADA (a)	RECEITAS REALIZADAS Até o Bimestre (b)
35 - RECEITAS DE TRANSFERÊNCIAS DO FNDE (INCLUINDO RENDIMENTOS DE APLICAÇÃO FINANCEIRA)	1.710.000,00	1.645.267,84
35.1 - Salário-Educação	700.000,00	723.969,14
35.2 - PDDE	10.000,00	0,00
35.3 - PNAE	580.000,00	474.936,00
35.4 - PNATE	260.000,00	446.362,70
35.5 - Outras transferências do FNDE	160.000,00	0,00
36 - RECEITAS DE TRANSFERÊNCIAS DE CONVÊNIOS	285.000,00	0,00
37- RECEITA DE ROYALTIES DESTINADOS À EDUCAÇÃO	0,00	0,00
38- RECEITA DE OPERAÇÕES DE CRÉDITO VINCULADAS À EDUCAÇÃO	0,00	0,00
39 - OUTRAS RECEITAS PARA FINANCIAMENTO DO ENSINO	0,00	0,00
40- TOTAL DAS RECEITAS ADICIONAIS PARA FINANCIAMENTO DO ENSINO = (35 + 36 + 37 + 38 + 39 )	1.995.000,00	1.645.267,84






Ceará  
 Governo Municipal de Ibiapina  
 Consolidado

RELATÓRIO RESUMIDO DA EXECUÇÃO ORÇAMENTÁRIA  
 DEMONSTR. DAS RECEITAS E DESPESAS  
 COM MANUTENÇÃO E DESENV. DO ENSINO - MDE  
 ORÇAMENTOS FISCAL E DA SEGURIDADE SOCIAL  
 6º bimestre de 2021 (Novembro a Dezembro)

Pag.: 0008

OUTRAS DESPESAS COM EDUCAÇÃO (Por Área de Atuação)6	DOTAÇÃO ATUALIZADA (c)	DESPESAS EMPENHADAS Até o Bimestre (d)	DESPESAS LIQUIDADAS Até o Bimestre (e)	DESPESAS PAGAS Até o Bimestre (f)	INSCRITAS EM RESTOS A PAGAR NÃO PROCESSADAS (g)
41 - EDUCAÇÃO INFANTIL	1,00	0,00	0,00	0,00	0,00
41.1 - Creche	0,00	0,00	0,00	0,00	0,00
41.2 - Pré-escola	1,00	0,00	0,00	0,00	0,00
42 - ENSINO FUNDAMENTAL	1.150.796,41	1.227.050,11	1.220.435,11	1.160.750,34	6.615,00
43 - ENSINO MÉDIO	0,00	0,00	0,00	0,00	0,00
44 - ENSINO SUPERIOR	0,00	0,00	0,00	0,00	0,00
45 - ENSINO PROFISSIONAL NÃO INTEGRADO AO ENSINO REGULAR	0,00	0,00	0,00	0,00	0,00
46- TOTAL DAS DESPESAS CUSTEADAS COM RECEITAS ADICIONAIS PARA FINANCIAMENTO DO ENSINO (41 + 42 + 43 + 44 + 45)	1.150.797,41	1.227.050,11	1.220.435,11	1.160.750,34	6.615,00
TOTAL GERAL DAS DESPESAS COM EDUCAÇÃO	DOTAÇÃO ATUALIZADA (c)	DESPESAS EMPENHADAS Até o Bimestre (d)	DESPESAS LIQUIDADAS Até o Bimestre (e)	DESPESAS PAGAS Até o Bimestre (f)	INSCRITAS EM RESTOS A PAGAR NÃO PROCESSADAS (g)
47 - TOTAL GERAL DAS DESPESAS COM EDUCAÇÃO (12 + 26 + 46)	30.245.084,47	30.242.369,82	30.206.305,84	28.949.192,79	36.063,98
47.1 - Despesas Correntes	29.731.048,47	29.728.453,19	29.700.979,21	28.748.435,20	27.473,98
47.1.1 - Pessoal Ativo	23.543.157,82	23.541.562,72	23.541.562,72	22.755.505,14	0,00
47.1.2 - Pessoal Inativo	0,00	0,00	0,00	0,00	0,00
47.1.3 - Transferências às instituições comunitárias, confessionais ou filantrópicas sem fins lucrativos	1,00	0,00	0,00	0,00	0,00
47.1.4 - Outras Despesas Correntes	6.187.889,65	6.186.890,47	6.159.416,49	5.992.930,06	27.473,98
47.2 - Despesas de Capital	514.036,00	513.916,63	505.326,63	200.757,59	8.590,00
47.2.1 - Transferências às instituições comunitárias, confessionais ou filantrópicas sem fins lucrativos	0,00	0,00	0,00	0,00	0,00
47.2.2 - Outras Despesas de Capital	514.036,00	513.916,63	505.326,63	200.757,59	8.590,00

Ceará  
 Governo Municipal de Ibiapina  
 Consolidado

RELATÓRIO RESUMIDO DA EXECUÇÃO ORÇAMENTÁRIA  
 DEMONSTR. DAS RECEITAS E DESPESAS  
 COM MANUTENÇÃO E DESENV. DO ENSINO - MDE  
 ORÇAMENTOS FISCAL E DA SEGURIDADE SOCIAL  
 6º bimestre de 2021 (Novembro a Dezembro)

Pag.: 0009

CONTROLE DA DISPONIBILIDADE FINANCEIRA E CONCILIAÇÃO BANCÁRIA	FUNDEB (ae)	SALÁRIO EDUCAÇÃO (af)
48- DISPONIBILIDADE FINANCEIRA EM 31 DE DEZEMBRO DE 2020	0,00	0,00
49-(+) INGRESSO DE RECURSOS ATÉ O BIMESTRE (orçamentário)	25.233.232,51	723.969,14
50-(-) PAGAMENTOS EFETUADOS ATÉ O BIMESTRE (orçamentário e restos a pagar)	24.176.005,33	67.836,93
51-(=) DISPONIBILIDADE FINANCEIRA ATÉ O BIMESTRE	1.057.227,18	656.132,21
52-(+) AJUSTES POSITIVOS (RETENÇÕES E OUTROS VALORES EXTRAORÇAMENTÁRIOS)	0,00	0,00
53-(-) AJUSTES NEGATIVOS (OUTROS VALORES EXTRAORÇAMENTÁRIOS)	0,00	0,00
54-(=) SALDO FINANCEIRO CONCILIADO(Saldo Bancário)	1.057.227,18	656.132,21

FONTE: SISTEMA: Aspec Informática - UNIDADE RESPONSÁVEL: Prefeitura Municipal de Ibiapina - DATA DA EMISSÃO: 26/01/2022 - HORA DA EMISSÃO: 09:38:17

- 1 SE RESULTADO LÍQUIDO DA TRANSFERÊNCIA (7) > 0 = ACRÉSCIMO RESULTANTE DAS TRANSFERÊNCIAS DO FUNDEB, SE RESULTADO LÍQUIDO DA TRANSFERÊNCIA (7) < 0 = DECRÉSCIMO RESULTANTE DAS TRANSFERÊNCIAS DO FUNDEB
- 2 Limites mínimos anuais a serem cumpridos no encerramento do exercício.
- 3 Art. 25, parágrafo 3º, Lei 14.113/2020: Até 10% (dez por cento) dos recursos recebidos à conta dos Fundos, inclusive relativos à complementação da União, nos termos do parágrafo 2º do art. 16 desta Lei, poderão ser utilizados no primeiro quadrimestre do exercício imediatamente subsequente, mediante abertura de crédito adicional.
- 4 Os valores referentes à parcela dos Restos a Pagar inscritos sem disponibilidade financeira vinculada à educação deverão ser informados somente no RREO do último bimestre do exercício.
- 5 Nos cinco primeiros bimestres do exercício o acompanhamento será feito com base na despesa liquidada. No último bimestre do exercício, o valor deverá corresponder ao total da despesa empenhada.
- 6 As linhas representam áreas de atuação e não correspondem exatamente às subfunções da Função Educação. As despesas classificadas nas demais subfunções típicas e nas subfunções atípicas deverão ser rateadas para essas áreas de atuação.
- 7 Valor inscrito em RPMP sem disponibilidade de caixa, que não deve ser considerado na apuração dos indicadores e limites
- 8 Controle da execução de restos a pagar considerados no cumprimento do limite mínimo dos exercícios anteriores.



Ceará  
Governo Municipal de Ibiapina  
Consolidado


RELATÓRIO RESUMIDO DA EXECUÇÃO ORÇAMENTÁRIA  
DEMONSTR. DAS RECEITAS E DESPESAS  
COM MANUTENÇÃO E DESENV. DO ENSINO - MDE  
ORÇAMENTOS FISCAL E DA SEGURIDADE SOCIAL  
6º bimestre de 2021 (Novembro a Dezembro)

Pag.: 0010




---

MARCOS ANTONIO DA SILVA LIMA  
PREFEITO MUNICIPAL



---

MARCOS SAMIO SILVA GALVÃO  
Assessoria Contábil



---

FRANCISCO EDSON DE SÁ PRIMO  
SECRETARIO DE ADMINISTRAÇÃO E FINANÇAS



---

ANA CLÁUDIA ARAGÃO CARVALHO QUEIROZ  
Controladora Geral do Município

Ceará  
 Governo Municipal de Ibiapina  
 Consolidado

RELATÓRIO RESUMIDO DA EXECUÇÃO ORÇAMENTÁRIA  
 DEMONSTRATIVO DAS RECEITAS E DESPESAS COM  
 AÇÕES E SERVIÇOS PÚBLICOS DE SAÚDE  
 ORÇAMENTOS FISCAL E DA SEGURIDADE SOCIAL  
 6º bimestre de 2021 (Novembro a Dezembro)

Pag.: 0001

RREO - ANEXO XII (LC 141/2012, art.35)

R\$ 1,00

RECEITAS RESULTANTES DE IMPOSTOS E TRANSFERÊNCIAS CONSTITUCIONAIS E LEGAIS	PREVISÃO		RECEITAS REALIZADAS	
	INICIAL	ATUALIZADA	ATÉ O BIMESTRE	%
		(a)	(b)	(b/a)x100
RECEITA DE IMPOSTOS (I)	729.000,00	729.000,00	3.011.667,62	413,12
Receita Resultante do Imposto Predial e Territorial Urbano - IPTU	4.000,00	4.000,00	178.445,20	461,13
IPTU	2.000,00	2.000,00	137.481,05	874,05
Multas, Juros de Mora, Dívidas Ativa e Outros Encargos do IPTU	2.000,00	2.000,00	40.964,15	048,21
Receita Resultante do Imposto sobre Transmissão Inter Vivos - ITBI	15.000,00	15.000,00	66.670,48	444,47
ITBI	15.000,00	15.000,00	66.670,48	444,47
Multas, Juros de Mora, Dívida Ativa e Outros Encargos do ITBI	0,00	0,00	0,00	0,00
Receita Resultante do Imposto sobre Serviços de Qualquer Natureza - ISS	400.000,00	400.000,00	1.036.017,20	259,00
ISS	400.000,00	400.000,00	1.032.285,06	258,07
Multas, Juros de Mora, Dívida Ativa e Outros Encargos do ISS	0,00	0,00	3.732,14	0,00
Receita Resultante do Imposto de Renda e Provento de Qualquer Natureza Retido na Fonte - IRRF	310.000,00	310.000,00	1.730.534,74	558,24
RECEITAS DE TRANSFERÊNCIAS CONSTITUCIONAIS E LEGAIS (II)	31.535.000,00	31.535.000,00	37.295.221,25	118,27
Cota Parte FPM	25.000.000,00	25.000.000,00	27.173.643,23	108,69
Cota Parte ITR	5.000,00	5.000,00	13.111,16	262,22
Cota Parte IPVA	1.500.000,00	1.500.000,00	842.909,18	56,19
Cota Parte ICMS	5.000.000,00	5.000.000,00	9.226.263,67	184,53
Cota Parte IPI - Exportação	20.000,00	20.000,00	39.294,01	196,47
Compensações Financeiras Provenientes de Impostos e Transferências Constitucionais	10.000,00	10.000,00	0,00	0,00
Desoneração ICMS LC 87/1996	10.000,00	10.000,00	0,00	0,00
Outras	0,00	0,00	0,00	0,00
TOTAL DAS RECEITAS RESULTANTES DE IMPOSTOS E TRANSFERÊNCIAS CONSTITUCIONAIS E LEGAIS (III) = I+II	32.264.000,00	32.264.000,00	40.306.888,87	124,93

DESPESAS COM AÇÕES E SERVIÇOS PÚBLICOS DE SAÚDE (ASPS) POR SUBFUNÇÕES E CATEGORIA ECONÔMICA	DOTAÇÃO		DESPESAS EMPENHADAS		DESPESAS LIQUIDADAS		DESPESAS PAGAS		INSCRITAS EM	
	INICIAL	ATUALIZADA	ATÉ O BIMESTRE	%	ATÉ O BIMESTRE	%	ATÉ O BIMESTRE	%	NÃO	PROCESSADOS (g)
		(c)	(d)	(d/c)x100	(e)	(e/c)x100	(f)	(f/c)x100		

f

m

Ceará  
 Governo Municipal de Ibiapina  
 Consolidado

RELATÓRIO RESUMIDO DA EXECUÇÃO ORÇAMENTÁRIA  
 DEMONSTRATIVO DAS RECEITAS E DESPESAS COM  
 AÇÕES E SERVIÇOS PÚBLICOS DE SAÚDE  
 ORÇAMENTOS FISCAL E DA SEGURIDADE SOCIAL  
 6º bimestre de 2021 (Novembro a Dezembro)

Pag.: 0002

ATENÇÃO BÁSICA (IV)		2.847.000,00		5.092.021,00		5.091.005,19		99,98		5.069.919,01		99,57		4.980.002,52		97,80		21.086,18
Despesas Correntes		2.802.000,00		5.023.219,00		5.023.205,34		100,00		5.002.119,16		99,58		4.912.202,67		97,79		21.086,18
Despesas de Capital		45.000,00		68.802,00		67.799,85		98,54		67.799,85		98,54		67.799,85		98,54		0,00
ASSISTÊNCIA HOSPITALAR E AMBULATORIAL (V)		3.315.000,00		4.446.445,45		4.445.785,84		99,99		4.440.724,84		99,87		4.403.684,22		99,04		5.061,00
Despesas Correntes		3.307.000,00		4.331.193,00		4.330.743,84		99,99		4.325.682,84		99,87		4.288.642,22		99,02		5.061,00
Despesas de Capital		8.000,00		115.252,45		115.042,00		99,82		115.042,00		99,82		115.042,00		99,82		0,00
SUPORTE PROFILÁTICO E TERAPÊUTICO (VI)		0,00		0,00		0,00		0,00		0,00		0,00		0,00		0,00		0,00
Despesas Correntes		0,00		0,00		0,00		0,00		0,00		0,00		0,00		0,00		0,00
Despesas de Capital		0,00		0,00		0,00		0,00		0,00		0,00		0,00		0,00		0,00
VIGILÂNCIA SANITÁRIA (VII)		47.000,00		84.141,00		82.343,06		97,86		82.343,06		97,86		74.919,84		89,04		0,00
Despesas Correntes		42.000,00		84.141,00		82.343,06		97,86		82.343,06		97,86		74.919,84		89,04		0,00
Despesas de Capital		5.000,00		0,00		0,00		0,00		0,00		0,00		0,00		0,00		0,00
VIGILÂNCIA EPIDEMIOLÓGICA (VIII)		372.000,00		492.027,00		490.616,97		99,71		490.616,97		99,71		488.854,32		99,36		0,00
Despesas Correntes		370.000,00		492.027,00		490.616,97		99,71		490.616,97		99,71		488.854,32		99,36		0,00
Despesas de Capital		2.000,00		0,00		0,00		0,00		0,00		0,00		0,00		0,00		0,00
ALIMENTAÇÃO E NUTRIÇÃO (IX)		0,00		0,00		0,00		0,00		0,00		0,00		0,00		0,00		0,00
Despesas Correntes		0,00		0,00		0,00		0,00		0,00		0,00		0,00		0,00		0,00
Despesas de Capital		0,00		0,00		0,00		0,00		0,00		0,00		0,00		0,00		0,00
OUTRAS SUBFUNÇÕES (X)		2.493.000,00		4.059.660,98		4.056.481,71		99,92		4.024.931,20		99,14		3.955.221,36		97,43		31.550,51
Despesas Correntes		2.473.000,00		3.999.031,98		3.995.854,37		99,92		3.964.303,86		99,13		3.907.754,02		97,72		31.550,51
Despesas de Capital		20.000,00		60.629,00		60.627,34		100,00		60.627,34		100,00		47.467,34		78,29		0,00
<b>TOTAL (XI)=(IV+V+VI+VII+VIII+IX+X)</b>		<b>9.074.000,00</b>		<b>14.174.295,43</b>		<b>14.166.232,77</b>		<b>99,94</b>		<b>14.108.535,08</b>		<b>99,54</b>		<b>13.902.682,26</b>		<b>98,08</b>		<b>57.697,69</b>

APURAÇÃO DO CUMPRIMENTO DO LIMITE MÍNIMO PARA APLICAÇÃO EM ASPs

	DESPESAS EMPENHADAS (d)	DESPESAS LIQUIDADAS (e)	DESPESAS PAGAS (f)
Total das Despesas com ASPs (XII)=(XI)	14.166.232,77	14.108.535,08	13.902.682,26
(-) Restos a Pagar Não Processados inscritos indevidamente no exercício sem Disponibilidade Financeira (XIII)	0,00	0,00	0,00
(-) Despesas Custeadas com Recursos Vinculados à Parcela do Percentual Mínimo que não foi Aplicada em Exercícios Anteriores (XIV)	0,00	0,00	0,00
(-) Despesas Custeadas com Disponibilidade de Caixa Vinculada aos Restos a Pagar Cancelados (XV)	0,00	0,00	0,00
<b>(=) VALOR APLICADO EM ASPs (XVI) = (XII - XIII - XIV - XV)</b>	<b>14.166.232,77</b>	<b>14.108.535,08</b>	<b>13.902.682,26</b>

Ceará  
 Governo Municipal de Ibiapina  
 Consolidado

RELATÓRIO RESUMIDO DA EXECUÇÃO ORÇAMENTÁRIA  
 DEMONSTRATIVO DAS RECEITAS E DESPESAS COM  
 AÇÕES E SERVIÇOS PÚBLICOS DE SAÚDE  
 ORÇAMENTOS FISCAL E DA SEGURIDADE SOCIAL  
 6º bimestre de 2021 (Novembro a Dezembro)

Despesa Mínima a ser Aplicada em ASPS (XVII) = (III) x 15% (LC 141/2012)	6.046.033,33
Despesa Mínima a ser Aplicada em ASPS (XVII) = (III) x 0,00% (Lei Orgânica Municipal)	0,00
Diferença entre o Valor Aplicado e a Despesa Mínima a ser Aplicada (XVIII) = (XVI (d ou e) - XVII)1	8.120.199,44
Límite não Cumprido (XIX) = (XVIII) (Quando valor for inferior a zero)	0,00
PERCENTUAL DA RECEITA DE IMPOSTOS E TRANSFERÊNCIAS CONSTITUCIONAIS E LEGAIS APLICADO EM ASPS(XVI / III)*100 (mínimo de 15% conforme LC nº 141/2012 ou % da Lei Orgânica Municipal)	35,15

CONTROLE DO VALOR REFERENTE AO PERCENTUAL MÍNIMO NÃO CUMPRIDO EM EXERCÍCIOS ANTERIORES PARA  FINS DE APLICAÇÃO DOS RECURSOS VINCULADOS CONFORME ARTIGOS 25 E 26 DA LC 141/2012	LIMITE NÃO CUMPRIDO				
	SALDO INICIAL (h)	Despesas Custeadas no Exercício de Referência			SALDO FINAL (não aplicado)1 (l)=(h-(i ou j))
		Empenhadas (i)	Liquidadas (j)	Pagas (k)	
Diferença de limite não cumprido em 2021	0,00	0,00	0,00	0,00	0,00
Diferença de limite não cumprido em 2020	0,00	0,00	0,00	0,00	0,00
Diferença de limite não cumprido em Exercícios Anteriores	0,00	0,00	0,00	0,00	0,00
TOTAL DA DIFERENÇA DE LIMITE NÃO CUMPRIDO EM EXERCÍCIOS ANTERIORES (xx)	0,00	0,00	0,00	0,00	0,00

EXERCÍCIO DO EMPENHO	EXECUÇÃO DE RESTOS A PAGAR										
	valor mínimo	valor aplicado	valor aplicado	Total inscrito	RPNP Inscritos	Valor inscrito	Total de	Total de	Total de	Diferença entre	
	p/aplicação	em ASPS	além do limite	em RP	no exercício	em RP	RP	RP	RP	valor aplicado	
	em ASPS	no exercício	mínimo	no exercício	sem Disponibi-	no limite	pagos	a pagar	cancelados	le o total de RP	
	(m)	(n)	(o)=(n-m) se < 0	(p)	lidade Finan-	(r)=(p-(o+q))	(s)	(t)	prescritos	cancelados	
			então (o) = 0		ceira(q)=(XIIId)	se<0, (r)=0			(u)	(v)=((o+q)-u)	
Empenhos de 2021 (regra nova)	0,00	0,00	0,00	0,00	0,00	0,00	0,00	0,00	0,00	0,00	
Empenhos de 2020 (regra nova)	0,00	0,00	0,00	0,00	0,00	0,00	0,00	0,00	0,00	0,00	
Empenhos de 2019	0,00	0,00	0,00	0,00	0,00	0,00	0,00	0,00	0,00	0,00	

*[Handwritten signature]*

*[Handwritten mark]*

*[Handwritten signature]*



Ceará  
 Governo Municipal de Ibiapina  
 Consolidado

RELATÓRIO RESUMIDO DA EXECUÇÃO ORÇAMENTÁRIA  
 DEMONSTRATIVO DAS RECEITAS E DESPESAS COM  
 AÇÕES E SERVIÇOS PÚBLICOS DE SAÚDE  
 ORÇAMENTOS FISCAL E DA SEGURIDADE SOCIAL  
 6º bimestre de 2021 (Novembro a Dezembro)

Pag.: 0004

Empenhos de 2018		0,00		0,00		0,00		0,00		0,00		0,00		0,00		0,00		0,00		0,00		0,00		
Empenhos de 2017 e anteriores		0,00		0,00		0,00		0,00		0,00		0,00		0,00		0,00		0,00		0,00		0,00		0,00
TOTAL DOS RESTOS A PAGAR CANCELADOS OU PRESCRITOS ATÉ O FINAL DO EXERCÍCIO ATUAL QUE AFETARAM O CUMPRIMENTO DO LIMITE (XXI)																								0,00
TOTAL DOS RESTOS A PAGAR CANCELADOS OU PRESCRITOS ATÉ O FINAL DO EXERCÍCIO ANTERIOR QUE AFETARAM O CUMPRIMENTO DO LIMITE (XXII)																								0,00
TOTAL DOS RESTOS A PAGAR CANCELADOS OU PRESCRITOS NO EXERCÍCIO ATUAL QUE AFETARAM O CUMPRIMENTO DO LIMITE (XXIII) = (XXI - XXII)																								0,00

*P*

*CD*

*[Signature]*

*[Signature]*

Ceará  
Governo Municipal de Ibiapina  
Consolidado

RELATÓRIO RESUMIDO DA EXECUÇÃO ORÇAMENTÁRIA  
DEMONSTRATIVO DAS RECEITAS E DESPESAS COM  
AÇÕES E SERVIÇOS PÚBLICOS DE SAÚDE  
ORÇAMENTOS FISCAL E DA SEGURIDADE SOCIAL  
6º bimestre de 2021 (Novembro a Dezembro)

Pag.: 0005

CONTROLE DE RESTOS A PAGAR CANCELADOS OU PRESCRITOS CONSIDERADOS PARA FINS DE APLICAÇÃO DA DISPONIBILIDADE DE CAIXA CONFORME ARTIGO 24 Parágrafo 1º e 2º DA LC 141/2012	LIMITE NÃO CUMPRIDO				
	SALDO INICIAL (w)	Despesas Custeadas no Exercício de Referência			SALDO FINAL (não aplicado)1 (aa)=(w-(x ou y))
		Empenhadas (x)	Liquidadas (y)	Pagas (z)	
Restos a pagar cancelados ou prescritos em 2021 a serem compensados (XXIV)	0,00	0,00	0,00	0,00	0,00
Restos a pagar cancelados ou prescritos em 2020 a serem compensados (XXV)	0,00	0,00	0,00	0,00	0,00
Restos a pagar cancelados ou prescritos em exercicios anteriores a serem compensados (XXVI)	0,00	0,00	0,00	0,00	0,00
<b>TOTAL DE RESTOS A PAGAR CANCELADOS OU PRESCRITOS A COMPENSAR (XXVII)</b>	<b>0,00</b>	<b>0,00</b>	<b>0,00</b>	<b>0,00</b>	<b>0,00</b>

RECEITAS ADICIONAIS PARA O FINANCIAMENTO DA SAÚDE NÃO COMPUTADAS NO CÁLCULO DO MÍNIMO	RECEITAS REALIZADAS			
	PREVISÃO INICIAL	PREVISÃO ATUALIZADA (c)	ATÉ O BIMESTRE (d)	% (d/c)*100
	RECEITAS DE TRANSFERÊNCIAS PARA A SAÚDE (XXVIII)	9.478.000,00	9.478.000,00	7.974.487,79
Provenientes da União	9.478.000,00	9.478.000,00	7.974.487,79	84,14
Provenientes do Estado	0,00	0,00	0,00	0,00
Provenientes de Outros Municípios	0,00	0,00	0,00	0,00
RECEITAS DE OPERAÇÕES DE CRÉDITO INTERNAS E EXTERNAS VINCULADAS À SAÚDE (XXIX)	0,00	0,00	0,00	0,00
OUTRAS RECEITAS (XXX)	583.750,00	583.750,00	139.272,20	23,86
<b>TOTAL DE RECEITAS ADICIONAIS PARA FINANCIAMENTO DA SAÚDE (XXXI)=(XXVIII+XXIX+XXX)</b>	<b>10.061.750,00</b>	<b>10.061.750,00</b>	<b>8.113.759,99</b>	<b>80,64</b>

DESPESAS COM SAÚDE POR SUBFUNÇÕES E CATEGORIA ECONÔMICA NÃO COMPUTADAS NO CÁLCULO DO MÍNIMO	DOTAÇÃO INICIAL	DOTAÇÃO ATUALIZADA (c)	DESPESAS EMPENHADAS		DESPESAS LIQUIDADAS		DESPESAS PAGAS		INSCRITAS EM RESTOS A PAGAR NÃO PROCESSADOS (g)
			ATÉ O BIMESTRE (d)	%  (d/c)x100	ATÉ O BIMESTRE (e)	%  (e/c)x100	ATÉ O BIMESTRE (f)	%  (f/c)x100	
	ATENÇÃO BÁSICA (XXXII)	5.153.000,00	3.816.810,00	3.816.442,95	99,99	3.720.843,20	97,49	3.718.393,13	97,42
Despesas Correntes	4.783.000,00	3.652.615,00	3.652.253,95	99,99	3.556.654,20	97,37	3.554.204,13	97,31	0,00
Despesas de Capital	370.000,00	164.195,00	164.189,00	100,00	164.189,00	100,00	164.189,00	100,00	0,00

Ceará  
 Governo Municipal de Ibiapina  
 Consolidado

RELATÓRIO RESUMIDO DA EXECUÇÃO ORÇAMENTÁRIA  
 DEMONSTRATIVO DAS RECEITAS E DESPESAS COM  
 AÇÕES E SERVIÇOS PÚBLICOS DE SAÚDE  
 ORÇAMENTOS FISCAL E DA SEGURIDADE SOCIAL  
 6º bimestre de 2021 (Novembro a Dezembro)

ASSISTÊNCIA HOSPITALAR E AMBULATORIAL (XXXIII)		3.243.000,00		5.854.775,85		5.840.309,50		99,75		5.743.817,52		98,10		5.622.757,01		96,04		0,00
Despesas Correntes		2.986.000,00		5.676.581,85		5.662.796,23		99,76		5.566.304,25		98,06		5.445.243,74		95,92		0,00
Despesas de Capital		257.000,00		178.194,00		177.513,27		99,62		177.513,27		99,62		177.513,27		99,62		0,00
SUORTE PROFILÁTICO E TERAPÊUTICO (XXXIV)		0,00		0,00		0,00		0,00		0,00		0,00		0,00		0,00		0,00
Despesas Correntes		0,00		0,00		0,00		0,00		0,00		0,00		0,00		0,00		0,00
Despesas de Capital		0,00		0,00		0,00		0,00		0,00		0,00		0,00		0,00		0,00
VIGILÂNCIA SANITÁRIA (XXXV)		116.000,00		80.100,00		78.346,20		97,81		78.346,20		97,81		78.346,20		97,81		0,00
Despesas Correntes		116.000,00		80.100,00		78.346,20		97,81		78.346,20		97,81		78.346,20		97,81		0,00
Despesas de Capital		0,00		0,00		0,00		0,00		0,00		0,00		0,00		0,00		0,00
VIGILÂNCIA EPIDEMIOLÓGICA (XXXVI)		485.000,00		257.050,00		256.477,43		99,78		256.477,43		99,78		256.477,43		99,78		0,00
Despesas Correntes		455.000,00		257.000,00		256.477,43		99,80		256.477,43		99,80		256.477,43		99,80		0,00
Despesas de Capital		30.000,00		50,00		0,00		0,00		0,00		0,00		0,00		0,00		0,00
ALIMENTAÇÃO E NUTRIÇÃO (XXXVII)		0,00		0,00		0,00		0,00		0,00		0,00		0,00		0,00		0,00
Despesas Correntes		0,00		0,00		0,00		0,00		0,00		0,00		0,00		0,00		0,00
Despesas de Capital		0,00		0,00		0,00		0,00		0,00		0,00		0,00		0,00		0,00
OUTRAS SUBFUNÇÕES (XXXVIII)		991.000,00		148.903,00		148.885,92		99,99		148.885,92		99,99		138.800,42		93,22		0,00
Despesas Correntes		991.000,00		148.903,00		148.885,92		99,99		148.885,92		99,99		138.800,42		93,22		0,00
Despesas de Capital		0,00		0,00		0,00		0,00		0,00		0,00		0,00		0,00		0,00
TOTAL DAS DESPESAS NÃO COMPUTADAS NO CÁLCULO DO MÍNIMO (XXXIX)=(XXXII+XXXIII+XXXIV+XXXV+XXXVI+XXXVII+XXXVIII)		9.988.000,00		10.157.638,85		10.140.462,00		99,83		9.948.370,27		97,94		9.814.774,19		96,62		0,00

DESPESAS TOTAIS COM SAÚDE EXECUTADAS COM RECURSOS PRÓPRIOS E COM RECURSOS TRANSFERIDOS DE OUTROS ENTES		DOTAÇÃO		DOTAÇÃO		DESPESAS EMPENHADAS			DESPESAS LIQUIDADAS			DESPESAS PAGAS			INSCRITAS EM			
		INICIAL		ATUALIZADA		ATÉ O BIMESTRE	%		ATÉ O BIMESTRE	%		ATÉ O BIMESTRE	%		RESTOS A PAGAR	NÃO		
				(c)		(d)	(d/c)x100	(e)	(e/c)x100	(f)	(f/c)x100	(g)	(g/c)x100	PROCESSADOS	(g)			
ATENÇÃO BÁSICA (XL)=(IV + XXXII)		8.000.000,00		8.908.831,00		8.907.448,14		99,98		8.790.762,21		98,67		8.698.395,65		97,64		21.086,18
ASSISTÊNCIA HOSPITALAR E AMBULATORIAL (XLI)=(V + XXXIII)		6.558.000,00		10.301.221,30		10.286.095,34		99,85		10.184.542,36		98,87		10.026.441,23		97,33		5.061,00
SUORTE PROFILÁTICO E TERAPÊUTICO (XLII)=(VI + XXXIV)		0,00		0,00		0,00		0,00		0,00		0,00		0,00		0,00		0,00
VIGILÂNCIA SANITÁRIA (XLIII)=(VII + XXXV)		163.000,00		164.241,00		160.689,26		97,84		160.689,26		97,84		153.266,04		93,32		0,00
VIGILÂNCIA EPIDEMIOLÓGICA (XLIV)=(VIII + XXXVI)		857.000,00		749.077,00		747.094,40		99,74		747.094,40		99,74		745.331,75		99,50		0,00
ALIMENTAÇÃO E NUTRIÇÃO (XLV)=(XIX + XXXVII)		0,00		0,00		0,00		0,00		0,00		0,00		0,00		0,00		0,00
OUTRAS SUBFUNÇÕES (XLVI)=(X + XXXVIII)		3.484.000,00		4.208.563,98		4.205.367,63		99,92		4.173.817,12		99,17		4.094.021,78		97,28		31.550,51

TOTAL DAS DESPESAS COM SAÚDE (XLVII)=(XI + XXXIX)		19.062.000,00		24.331.934,28		24.306.694,77		99,90		24.056.905,35		98,87		23.717.456,45		97,47		57.697,69
(-) Despesas executadas com recursos provenientes das transferências de recursos de outros entes(3)		9.988.000,00		10.157.638,85		10.140.462,00		99,83		9.948.370,27		97,94		9.814.774,19		96,62		0,00
TOTAL DAS DESPESAS EXECUTADAS COM RECURSOS PRÓPRIOS (XLVIII)		9.074.000,00		14.174.295,43		14.166.232,77		99,94		14.108.535,08		99,54		13.902.682,26		98,08		57.697,69


FONTE: SISTEMA: Aspec Informática - UNIDADE RESPONSÁVEL: Prefeitura Municipal de Ibiapina - DATA DA EMISSÃO: 26/01/2022 - HORA DA EMISSÃO: 09:41:46


Notas:

- (1) Nos cinco primeiros bimestres do exercício, o acompanhamento será feito com base na despesa liquidada. No último bimestre do exercício, o valor deverá corresponder ao total da despesa empenhada.
- (2) Até o exercício de 2018, o controle da execução dos restos a pagar considerava apenas os valores dos restos a pagar não processados (regra antiga). A partir do exercício de 2019, o controle da execução dos restos a pagar considera os restos a pagar processados e não processados (regra nova).
- (3) Essas despesas são consideradas executadas pelo ente transferidor.

  
 MARCOS ANTONIO DA SILVA LIMA  
 PREFEITO MUNICIPAL

  
 MARCOS SAMIO SILVA GALDINO  
 Assessoria Contábil

  
 FRANCISCO EDSON DE SÁ PRIMO  
 SECRETARIO DE ADMINISTRAÇÃO E FINANÇAS

  
 ANA CLÁUDIA ARAGÃO CARVALHO QUEIROZ  
 Controladora Geral do Município



Ceará  
 Governo Municipal de Ibiapina  
 Consolidado

RELATÓRIO RESUMIDO DA EXECUÇÃO ORÇAMENTÁRIA  
 DEMONSTRATIVO DAS PARCERIAS PÚBLICO-PRIVADAS  
 ORÇAMENTOS FISCAL E DA SEGURIDADE SOCIAL  
 6º bimestre de 2021 (Novembro a Dezembro)

RREO - Anexo 13 (Lei no. 11.079 de 30.12.2004, arts 22,25 e 28 )

R\$ 1,00

IMPACTOS DAS CONTRATAÇÕES DE PPP	SALDO TOTAL EM		REGISTROS EFETUADOS EM 2021	
	31 DE DEZEMBRO DO			
	EXERCÍCIO ANTERIOR		No bimestre	Até o bimestre
TOTAL DE ATIVOS	0,00		0,00	0,00
Ativos constituídos pela SPE	0,00		0,00	0,00
TOTAL DE PASSIVOS	0,00		0,00	0,00
Obrigações decorrentes de ativos constituídos pela SPE	0,00		0,00	0,00
Provisões de PPP	0,00		0,00	0,00
Outros passivos	0,00		0,00	0,00
ATOS POTENCIAIS PASSIVOS	0,00		0,00	0,00
Obrigações contratuais	0,00		0,00	0,00
Riscos não Provisionados	0,00		0,00	0,00
Garantias concedidas	0,00		0,00	0,00
Outros Passivos Contingentes	0,00		0,00	0,00

DESPESAS DE PPP	EXERCÍCIO	EXERCÍCIO	<2022>	<2023>	<2024>	<2025>	<2026>	<2027>	<2028>	<2029>	<2030>
	ANTERIOR	CORRENTE(2021)									
DO ENTE FEDERADO, EXCETO ESTATAIS NÃO DEPENDENTES											
(I) = (I.1 + I.2)	0,00	0,00									
Contratadas (I.1)	0,00	0,00									
A Contratar (I.2)	0,00	0,00									
DAS ESTATAIS NÃO-DEPENDENTES (II) = (II.1 + II.2)	0,00	0,00									
Contratadas (II.1)	0,00	0,00									
A Contratar (II.2)	0,00	0,00									
TOTAL DAS DESPESAS DE PPP (III) = (I + II)	0,00	0,00									
RECEITA CORRENTE LÍQUIDA (RCL) (IV)	63.494.703,67	75.170.191,06									

Ceará  
Governo Municipal de Ibiapina  
Consolidado

RELATÓRIO RESUMIDO DA EXECUÇÃO ORÇAMENTÁRIA  
DEMONSTRATIVO DAS PARCERIAS PÚBLICO-PRIVADAS  
ORÇAMENTOS FISCAL E DA SEGURIDADE SOCIAL  
6º bimestre de 2021 (Novembro a Dezembro)

Pag.: 0002

TOTAL DAS DESPESAS CONSIDERADAS PARA O LIMITE (I)		0,00	0,00
---	--	------	------

---

TOTAL DAS DESPESAS CONSIDERADAS PARA O LIMITE / RCL (%)			
(V) = (I / IV)		0,00	0,00


---

FONTE: SISTEMA: Aspec Informática - UNIDADE RESPONSÁVEL: Prefeitura Municipal de Ibiapina - DATA DA EMISSÃO: 26/01/2022 - HORA DA EMISSÃO: 09:47:51

NOTA:




MARCOS ANTONIO DA SILVA LIMA  
PREFEITO MUNICIPAL



MARCOS SAMIO SILVA GALDINO  
Assessoria Contábil



FRANCISCO EDSON DE SÁ PRIMO  
SECRETARIO DE ADMINISTRAÇÃO E FINANÇAS



ANA CLÁUDIA ARAGÃO CARVALHO QUEIROZ  
Controladora Geral do Município

Ceará  
 Governo Municipal de Ibiapina  
 Consolidado

RELATÓRIO RESUMIDO DA EXECUÇÃO ORÇAMENTÁRIA  
 DEMONSTRATIVO DAS PARCERIAS PÚBLICO-PRIVADAS  
 ORÇAMENTOS FISCAL E DA SEGURIDADE SOCIAL  
 6º bimestre de 2021 (Novembro a Dezembro)

RREO - Anexo 13 (Lei no. 11.079 de 30.12.2004, arts 22,25 e 28 )

R\$ 1,00

IMPACTOS DAS CONTRATAÇÕES DE PPP	SALDO TOTAL EM		REGISTROS EFETUADOS EM 2021	
	31 DE DEZEMBRO DO	EXERCÍCIO ANTERIOR	No bimestre	Até o bimestre
TOTAL DE ATIVOS	0,00	0,00	0,00	0,00
Ativos constituídos pela SPE	0,00	0,00	0,00	0,00
TOTAL DE PASSIVOS	0,00	0,00	0,00	0,00
Obrigações decorrentes de ativos constituídos pela SPE	0,00	0,00	0,00	0,00
Provisões de PPP	0,00	0,00	0,00	0,00
Outros passivos	0,00	0,00	0,00	0,00
ATOS POTENCIAIS PASSIVOS	0,00	0,00	0,00	0,00
Obrigações contratuais	0,00	0,00	0,00	0,00
Riscos não Provisionados	0,00	0,00	0,00	0,00
Garantias concedidas	0,00	0,00	0,00	0,00
Outros Passivos Contingentes	0,00	0,00	0,00	0,00

DESPESAS DE PPP	EXERCÍCIO ANTERIOR	EXERCÍCIO CORRENTE(2021)	<2022>	<2023>	<2024>	<2025>	<2026>	<2027>	<2028>	<2029>	<2030>
DO ENTE FEDERADO, EXCETO ESTATAIS NÃO DEPENDENTES											
(I) = (I.1 + I.2)	0,00	0,00									
Contratadas (I.1)	0,00	0,00									
A Contratar (I.2)	0,00	0,00									
DAS ESTATAIS NÃO-DEPENDENTES (II) = (II.1 + II.2)	0,00	0,00									
Contratadas (II.1)	0,00	0,00									
A Contratar (II.2)	0,00	0,00									
TOTAL DAS DESPESAS DE PPP (III) = (I + II)	0,00	0,00									
RECEITA CORRENTE LÍQUIDA (RCL) (IV)	63.494.703,67	75.170.191,06									

Ceará  
 Governo Municipal de Ibiapina  
 Consolidado

RELATÓRIO RESUMIDO DA EXECUÇÃO ORÇAMENTÁRIA  
 DEMONSTRATIVO DAS PARCERIAS PÚBLICO-PRIVADAS  
 ORÇAMENTOS FISCAL E DA SEGURIDADE SOCIAL  
 6º bimestre de 2021 (Novembro a Dezembro)


TOTAL DAS DESPESAS CONSIDERADAS PARA O LIMITE (I)		0,00	0,00
TOTAL DAS DESPESAS CONSIDERADAS PARA O LIMITE / RCL (%)			
(V) = (I / IV)		0,00	0,00

FONTE: SISTEMA: Aspec Informática - UNIDADE RESPONSÁVEL: Prefeitura Municipal de Ibiapina - DATA DA EMISSÃO: 26/01/2022 - HORA DA EMISSÃO: 09:47:51

NOTA:

  
 \_\_\_\_\_  
 MARCOS ANTONIO DA SILVA LIMA  
 PREFEITO MUNICIPAL

  
 \_\_\_\_\_  
 MARCOS SAMIO SILVA GALDINO  
 Assessoria Contábil

  
 \_\_\_\_\_  
 FRANCISCO EDSON DE SÁ PRIMO  
 SECRETARIO DE ADMINISTRAÇÃO E FINANÇAS

  
 \_\_\_\_\_  
 ANA CLÁUDIA ARAGÃO CARVALHO QUEIROZ  
 Controladora Geral do Município



Ceará  
 Governo Municipal de Ibiapina  
 Consolidado

RELATÓRIO RESUMIDO DA EXECUÇÃO ORÇAMENTÁRIA  
 DEMONSTRATIVO SIMPLIFICADO DO REL. RESUMIDO DA EXECUÇÃO ORÇAMENTÁRIA  
 ORÇAMENTOS FISCAL E DA SEGURIDADE SOCIAL  
 6º bimestre de 2021 (Novembro a Dezembro)

RREO - Anexo 14 (LRF, Art. 48)

R\$ 1,00

BALANÇO ORÇAMENTÁRIO	Até o Bimestre
<b>RECEITAS</b>	
Previsão Inicial	68.000.000,00
Previsão Atualizada	68.000.000,00
Receitas Realizadas	75.449.233,39
Déficit Orçamentário	0,00
Saldos de Exercícios Anteriores (Utilizados para créditos Adicionais)	1.672.788,89
<b>DESPESAS</b>	
Dotação Inicial	68.000.000,00
Dotação Atualizada	75.297.416,11
Despesas Empenhadas	75.256.435,05
Despesas Liquidadas	74.825.631,10
Despesas Pagas	72.729.769,91
Superávit Orçamentário	192.798,34
<b>DESPESAS POR FUNÇÃO/SUBFUNÇÃO</b>	<b>Até o Bimestre</b>
Despesas Empenhadas	75.256.435,05
Despesas Liquidadas	74.825.631,10
<b>RECEITA CORRENTE LÍQUIDA - RCL</b>	<b>Até o Bimestre</b>
Receita Corrente Líquida	75.170.191,06
Receita Corrente Líquida Ajustada para Cálculo dos Limites de Endividamento	75.170.191,06
Receita Corrente Líquida Ajustada para Cálculo dos Limites da Despesa com Pessoal	75.170.191,06
<b>RECEITAS E DESPESAS DOS REGIME PRÓPRIO DE PREVIDÊNCIA DOS SERVIDORES</b>	<b>Até o Bimestre</b>
<b>Fundo em Capitalização (PLANO PREVIDENCIÁRIO)</b>	
Receitas Previdenciárias Realizadas	0,00
Despesas Previdenciárias Empenhadas	0,00
Despesas Previdenciárias Liquidadas	0,00

*f*

*[Handwritten signature]*

*[Handwritten signature]*

*[Handwritten signature]*

Ceará  
 Governo Municipal de Ibiapina  
 Consolidado

RELATÓRIO RESUMIDO DA EXECUÇÃO ORÇAMENTÁRIA  
 DEMONSTRATIVO SIMPLIFICADO DO REL. RESUMIDO DA EXECUÇÃO ORÇAMENTÁRIA  
 ORÇAMENTOS FISCAL E DA SEGURIDADE SOCIAL  
 6º bimestre de 2021 (Novembro a Dezembro)

Resultado Previdenciário		0,00	
Fundo em Repartição (PLANO FINANCEIRO)			
Receitas Previdenciárias Realizadas		0,00	
Despesas Previdenciárias Empenhada		0,00	
Despesas Previdenciárias Liquidadas		0,00	
Resultado Previdenciário		0,00	

RESULTADOS PRIMÁRIO E NOMINAL	Meta fixada no	Resultado apurado	% em relação (b/a)
	Anexo de Metas	até o bimestre	
	Fiscais da LDO (a)	(b)	
Resultado Primário - Acima da linha	550.000,00	3.748.394,39	681,53 %
Resultado Nominal - Acima da linha	3.100.000,00	-10.367.671,60	-334,44 %

RESTOS A PAGAR POR PODER E MINISTÉRIO PÚBLICO	Inscrição	Cancelamento Até o Bimestre	Pagamento Até o Bimestre	Saldo a Pagar
	RESTOS A PAGAR PROCESSADOS	664.477,15	435.388,17	66.914,04
Poder Executivo	664.467,15	435.388,17	66.914,04	162.164,94
Poder Legislativo	10,00	0,00	0,00	10,00
Poder Judiciário	0,00	0,00	0,00	0,00
Ministério Público	0,00	0,00	0,00	0,00
Defensoria Pública	0,00	0,00	0,00	0,00
RESTOS A PAGAR NÃO PROCESSADOS	435.388,17	435.388,17	0,00	0,00
Poder Executivo	435.388,17	435.388,17	0,00	0,00
Poder Legislativo	0,00	0,00	0,00	0,00
Poder Judiciário	0,00	0,00	0,00	0,00
Ministério Público	0,00	0,00	0,00	0,00

Ceará  
Governo Municipal de Ibiapina  
Consolidado

RELATÓRIO RESUMIDO DA EXECUÇÃO ORÇAMENTÁRIA  
DEMONSTRATIVO SIMPLIFICADO DO REL. RESUMIDO DA EXECUÇÃO ORÇAMENTÁRIA  
ORÇAMENTOS FISCAL E DA SEGURIDADE SOCIAL  
6º bimestre de 2021 (Novembro a Dezembro)

Defensoria Pública		0,00		0,00		0,00		0,00
<b>TOTAL</b>		<b>1.099.865,32</b>		<b>870.776,34</b>		<b>66.914,04</b>		<b>162.174,94</b>


RELATÓRIO RESUMIDO DA EXECUÇÃO ORÇAMENTÁRIA  
 DEMONSTRATIVO SIMPLIFICADO DO REL. RESUMIDO DA EXECUÇÃO ORÇAMENTÁRIA  
 ORÇAMENTOS FISCAL E DA SEGURIDADE SOCIAL  
 6º bimestre de 2021 (Novembro a Dezembro)

DESPESAS COM MANUTENÇÃO E DESENVOLVIMENTO DO ENSINO	Valor Apurado Até o Bimestre	Limites Constitucionais Anuais	
		% Mínimo a Aplicar no Exercício	% Aplicado Até o Bimestre
Mínimo Anual de <18% /25%> das Receitas de Impostos na Manutenção e Desenvolvimento do Ensino	11.255.967,83	18% / 25%	26,45
Mínimo Anual de 70% do FUNDEB na Remuneração dos Profissionais da Educação Básica	17.892.814,61	70%	70,91
Percentual de 50% da Complementação da União ao FUNDEB (VAAT) na Educação Infantil	2.254.414,54	50%	100,00
Mínimo de 15% da Complementação da União ao FUNDEB (VAAT) em Despesa de Capital	348.033,14	15%	91,14

RECEITAS DE OPERAÇÕES DE CRÉDITO E DESPESAS DE CAPITAL	Valor Apurado no Exercício	Saldo não realizado
Receitas de Operações de Crédito	0,00	0,00
Despesa de Capital Líquida	3.645.980,49	2.230,13

PROJEÇÃO ATUARIAL DOS REGIMES DE PREVIDÊNCIA	EXERCÍCIO	10o. EXERCÍCIO	20o. EXERCÍCIO	35o. EXERCÍCIO
Plano Previdenciário				
Receitas Previdenciárias (I)	0,00	0,00	0,00	0,00
Despesas Previdenciárias (II)	0,00	0,00	0,00	0,00
Resultado Previdenciário (I - II)	0,00	0,00	0,00	0,00
Plano Financeiro				
Receitas Previdenciárias				
Despesas Previdenciárias				
Resultado Previdenciário				

Valor Apurado | Saldo

*[Handwritten signature]*

*[Handwritten signature]*



Ceará  
 Governo Municipal de Ibiapina  
 Consolidado

RELATÓRIO RESUMIDO DA EXECUÇÃO ORÇAMENTÁRIA  
 DEMONSTRATIVO SIMPLIFICADO DO REL. RESUMIDO DA EXECUÇÃO ORÇAMENTÁRIA  
 ORÇAMENTOS FISCAL E DA SEGURIDADE SOCIAL  
 6º bimestre de 2021 (Novembro a Dezembro)

RECEITA DA ALIENAÇÃO DE ATIVOS E APLICAÇÃO DOS RECURSOS	no Exercício	a Realizar
Receitas da Alienação de Ativos	0,00	0,00
Aplicação dos Recursos da Alienação de Ativos		

DESpesas com Ações e Serviços Públicos de Saúde	Valor Apurado Até o Bimestre	Limite Constitucional Anual	
		% Mínimo a Aplicar no Exercício	% Aplicado Até o Bimestre
Despesas com Ações e Serviços Públicos de Saúde executadas com recursos de impostos	14.166.232,77	15,00 %	35,15 %

DESpesas de caráter continuado derivadas de PPP	Valor Apurado no Exercício Corrente
Total das Despesas Consideradas para o Limite / RCL (%)	

FONTE: SISTEMA: Aspec Informática - UNIDADE RESPONSÁVEL: Prefeitura Municipal de Ibiapina - DATA DA EMISSÃO: 26/01/2022 - HORA DA EMISSÃO: 10:14:55

Ceará  
Governo Municipal de Ibiapina  
Consolidado

RELATÓRIO RESUMIDO DA EXECUÇÃO ORÇAMENTÁRIA  
DEMONSTRATIVO SIMPLIFICADO DO REL. RESUMIDO DA EXECUÇÃO ORÇAMENTÁRIA  
ORÇAMENTOS FISCAL E DA SEGURIDADE SOCIAL  
6º bimestre de 2021 (Novembro a Dezembro)

Pag.: 0006




---

MARCOS ANTONIO DA SILVA LIMA  
PREFEITO MUNICIPAL



---

MARCOS SAMIO SILVA GALDINO  
Assessoria Contábil



---

FRANCISCO EDSON DE SÁ PRIMO  
SECRETARIO DE ADMINISTRAÇÃO E FINANÇAS



---

ANA CLÁUDIA ARAGÃO CARVALHO QUEIROZ  
Controladora Geral do Município