

Ofício nº 22 Paramoti – CE., 27 de JANEIRO de 2023.

Senhor Presidente,

Em cumprimento ao que estabelece portaria Nº 014/2020 e ao Art. 7º da Instrução Normativa Nº 03/2000 do TCM e Resolução Administrativa Nº 13/2020, estamos enviando respectivamente a este Tribunal de Contas, os **Relatórios Resumidos da Execução Orçamentária – RREO**, em meio magnético, conforme períodos indicados;


**RREO – Relatórios Resumidos da Execução Orçamentária**

**Período correspondente: 6º bimestre de 2022**

**Anexos que acompanham o RREO**

- Balanço Orçamentário – Anexo I
- Despesas por função e sub-função – Anexo II
- Demonstrativo da Receita Corrente Líquida – Anexo III
- Demonstrativo das Receitas e Despesas Previdenciárias do Regime Próprio dos Servidores Públicos – Anexo IV
- Resultado Nominal – Anexo V
- Resultado Primário – Anexo VI
- Demonstrativo dos Restos a Pagar – Anexo VII
- Demonstrativo da Aplicação em Educação – Anexo VIII
- Demonstrativo das Receitas de Operações de Crédito e Despesas de Capital – Anexo IX
- Demonstrativo da Projeção Atuarial do Regime Próprio de Previdência Social dos Servidores Públicos – Anexo X
- Demonstrativo da Receita de Alienação de Ativos – Anexo XI
- Demonstrativo da Aplicação em Saúde – Anexo XII
- Demonstrativo das Parcerias Público Privadas – Anexo XIII
- Demonstrativo Simplificado – Anexo XIV

Na oportunidade, reiteramos protestos de estima e consideração.

  
Antonia Telvania Ferreira Braz

Prefeita Municipal

Na oportunidade, reiteramos protestos de estima e consideração.





GOVERNO MUNICIPAL DE PARAMOTI  
Relatório Resumido de Execução Orçamentária


**Balanco Orçamentário**

Orçamento Fiscal e da Seguridade Social


Período: Janeiro a Dezembro de 2022/Bimestre: Novembro e Dezembro

RREO - Anexo 1 (LRF, Art. 52, inciso I, alíneas "a" e "b" do inciso II e §1º)


Despesas Orçamentárias	Dotação Inicial (d)	Dotação Atualizada (e)	Despesas Empenhadas		Saldo (g) = (e-f)	Despesas Liquidadas		Saldo (i) = (e-h)	Despesas Pagas Até o Bimestre (j)	Em reais Inscritas em Restos a Pagar Não Proc. (k)
			No Bimestre	Até o Bimestre (f)		No Bimestre	Até o Bimestre (h)			
Despesas Orçamentárias										
Despesas (Exceto Intra-Orçamentárias) (VIII)	34.273.608,00	49.302.246,50	11.894.617,86	48.687.938,25	614.308,25	13.686.143,98	47.945.916,83	1.356.329,67	43.975.318,98	742.021,42
Despesas Correntes	28.928.208,00	47.376.698,69	11.172.782,57	46.869.741,61	506.957,08	13.068.663,81	46.554.009,10	822.689,59	42.743.271,98	315.732,51
Pessoal e Encargos Sociais	15.507.958,00	26.051.744,90	7.465.363,07	25.369.407,89	682.337,01	8.173.160,55	25.220.010,66	831.734,24	22.279.823,29	149.397,23
Outras Despesas Correntes	13.414.950,00	21.324.953,79	3.707.419,50	21.500.333,72	-175.379,93	4.895.503,26	21.333.998,44	-9.044,65	20.463.448,69	166.335,28
Despesas de Capital	5.245.400,00	1.825.547,81	721.835,29	1.818.196,64	7.351,17	617.480,17	1.391.907,73	433.640,08	1.232.047,00	426.288,91
Investimentos	4.861.300,00	1.551.570,83	685.179,22	1.544.219,66	7.351,17	529.179,17	1.117.930,75	433.640,08	958.070,02	426.288,91
Inversões Financeiras	164.400,00	50.320,91	0,00	50.320,91	0,00	0,00	50.320,91	0,00	50.320,91	0,00
AMORTIZAÇÃO DA DÍVIDA	219.700,00	223.656,07	36.656,07	223.656,07	0,00	88.301,00	223.656,07	0,00	223.656,07	0,00
Despesas (Intra-Orçamentárias) (IX)	0,00	0,00	0,00	0,00	0,00	0,00	0,00	0,00	0,00	0,00
SubTotal das Despesas (X) = (VIII + IX)	34.273.608,00	49.302.246,50	11.894.617,86	48.687.938,25	614.308,25	13.686.143,98	47.945.916,83	1.356.329,67	43.975.318,98	742.021,42
Amortização da Dív./Refinanciamento (XI)										
SubTotal com Refinanciamento (XII) = (X + XI)	34.273.608,00	49.302.246,50	11.894.617,86	48.687.938,25	614.308,25	13.686.143,98	47.945.916,83	1.356.329,67	43.975.318,98	742.021,42
Superávit (XIII)							3.396.544,71			
Total (XIV) = (XII + XIII)	34.273.608,00	49.302.246,50	11.894.617,86	48.687.938,25		13.686.143,98	51.342.461,54		43.975.318,98	742.021,42
Reserva do RPPS	0,00	0,00								



ANTONIA TELVANIA FERREIRA BRAZ  
PREFEITA MUNICIPAL

  
CANINDE SERVIÇOS E ASSESSORIA CONTABIL LTDA  
Contador - CRC 10142

  
FRANCISCO THEOGENES BEZERRA SILVINO  
CONTROLADOR (A)

  
MARIA DE FATIMA SILVA MOTA  
SEC. DE ADM, PLANEJAMENTO E FINANÇAS

GOVERNO MUNICIPAL DE PARAMOTI

Relatório Resumido de Execução Orçamentária

**Demonstrativo da Execução das Despesas por Função/Subfunção**

Orçamento Fiscal e da Seguridade Social

Período: Janeiro a Dezembro de 2022/Bimestre: Novembro e Dezembro

RREO - Anexo 2 (LRF, Art. 52, inciso II, alínea "c")

Função/Subfunção	Dotação Inicial	Dotação Atualizada (a)	Despesas Empenhadas			Saldo(c) = (a-b)	Despesas Liquidadas			Saldo(e) = (a-d)	Insc. Restos a Pagar Não Processados (f)
			No Bimestre	Até o Bimestre (b)	% (b / total b)		No Bimestre	Até o Bimestre (d)	% (d / total d)		
Despesas (Exceto Intra-Orçamentárias) (I)	34.273.608,00	49.302.246,50	11.894.617,86	48.687.938,25	100,00	614.308,25	13.686.143,98	47.945.916,83	100,00	1.356.329,67	742.021,42
Legislativa	1.674.750,00	1.674.750,00	242.823,97	1.558.193,93	3,20	116.556,07	265.681,35	1.558.193,93	3,25	116.556,07	0,00
Ação Legislativa	1.674.750,00	1.674.750,00	242.823,97	1.558.193,93	3,20	116.556,07	265.681,35	1.558.193,93	3,25	116.556,07	0,00
Administração	2.392.000,00	4.090.868,45	577.348,07	4.007.309,06	8,23	83.559,39	872.137,46	3.990.734,59	8,32	100.133,86	16.574,47
Defesa do Interesse Público no Processo	3.000,00	0,00	0,00	0,00	0,00	0,00	0,00	0,00	0,00	0,00	0,00
Administração Geral	1.815.000,00	3.943.968,45	574.242,42	3.934.368,26	8,08	9.600,19	854.676,49	3.917.793,79	8,17	26.174,66	16.574,47
Administração Financeira	300.000,00	9.700,00	396,00	9.696,00	0,02	4,00	2.424,00	9.696,00	0,02	4,00	0,00
Controle Interno	145.000,00	112.200,00	2.709,65	63.244,80	0,13	48.955,20	15.036,97	63.244,80	0,13	48.955,20	0,00
Ordenamento Territorial	12.000,00	0,00	0,00	0,00	0,00	0,00	0,00	0,00	0,00	0,00	0,00
Formação de Recusos Humanos	15.000,00	0,00	0,00	0,00	0,00	0,00	0,00	0,00	0,00	0,00	0,00
Comunicação Social	39.000,00	25.000,00	0,00	0,00	0,00	25.000,00	0,00	0,00	0,00	25.000,00	0,00
Defesa Civil	63.000,00	0,00	0,00	0,00	0,00	0,00	0,00	0,00	0,00	0,00	0,00
Assistência Social	1.294.000,00	1.492.774,81	298.209,52	1.478.509,18	3,04	14.265,63	403.439,79	1.467.900,98	3,06	24.873,83	10.608,20
Administração Geral	300.600,00	1.013.487,16	166.516,60	999.820,12	2,05	13.667,04	243.842,92	997.845,12	2,08	15.642,04	1.975,00
Defesa Civil	12.000,00	0,00	0,00	0,00	0,00	0,00	0,00	0,00	0,00	0,00	0,00
Assistência à Criança e ao Adolescente	139.000,00	29.262,51	11.958,52	29.177,51	0,06	85,00	13.841,27	27.390,26	0,06	1.872,25	1.787,25
Assistência Comunitária	751.400,00	327.920,14	99.637,26	327.562,55	0,67	357,59	120.783,71	320.716,60	0,67	7.203,54	6.845,95
Direitos Individuais, Coletivos e Difusos	91.000,00	122.105,00	20.097,14	121.949,00	0,25	156,00	24.971,89	121.949,00	0,25	156,00	0,00
Saúde	8.424.800,00	13.568.598,02	2.649.189,13	13.557.546,11	27,85	11.051,91	3.188.882,64	13.195.635,02	27,52	372.963,00	361.911,09
Administração Geral	660.000,00	1.834.541,93	293.355,19	1.832.625,76	3,76	1.916,17	452.733,19	1.829.152,96	3,82	5.388,97	3.472,80
Formação de Recusos Humanos	20.000,00	0,00	0,00	0,00	0,00	0,00	0,00	0,00	0,00	0,00	0,00
Assistência Comunitária	80.000,00	0,00	0,00	0,00	0,00	0,00	0,00	0,00	0,00	0,00	0,00
Atenção Básica	3.605.000,00	5.258.320,09	986.035,57	5.257.912,05	10,80	408,04	1.266.963,56	5.248.124,49	10,95	10.195,60	9.787,56
Assistência Hospitalar e Ambulatorial	3.359.800,00	6.058.277,39	1.282.915,76	6.058.093,50	12,44	183,89	1.370.794,36	5.709.442,77	11,91	348.834,62	348.650,73
Suporte Profilático e Terapêutico	81.000,00	0,00	0,00	0,00	0,00	0,00	0,00	0,00	0,00	0,00	0,00
Vigilância Sanitária	39.000,00	0,00	0,00	0,00	0,00	0,00	0,00	0,00	0,00	0,00	0,00
Vigilância Epidemiológica	580.000,00	417.458,61	86.882,61	408.914,80	0,84	8.543,81	98.391,53	408.914,80	0,85	8.543,81	0,00
Trabalho	24.000,00	0,00	0,00	0,00	0,00	0,00	0,00	0,00	0,00	0,00	0,00
Empregabilidade	12.000,00	0,00	0,00	0,00	0,00	0,00	0,00	0,00	0,00	0,00	0,00
Fomento ao Trabalho	12.000,00	0,00	0,00	0,00	0,00	0,00	0,00	0,00	0,00	0,00	0,00
Educação	14.297.458,00	19.958.342,09	6.701.707,00	19.674.348,04	40,41	283.994,05	7.364.441,73	19.381.332,58	40,42	577.009,51	293.015,46
Ensino Fundamental	10.265.458,00	8.623.167,26	1.550.480,01	8.348.572,71	17,15	274.594,55	1.825.788,16	8.342.122,71	17,40	281.044,55	6.450,00
Ensino Médio	15.000,00	0,00	0,00	0,00	0,00	0,00	0,00	0,00	0,00	0,00	0,00
Ensino Profissional	11.600,00	0,00	0,00	0,00	0,00	0,00	0,00	0,00	0,00	0,00	0,00
Ensino Superior	25.000,00	97.940,00	36.414,00	97.938,00	0,20	2,00	57.222,00	97.938,00	0,20	2,00	0,00
Educação Infantil	602.600,00	2.631.004,20	955.487,57	2.630.935,27	5,40	68,93	1.063.607,24	2.625.055,27	5,48	5.948,93	5.880,00

## Demonstrativo da Execução das Despesas por Função/Subfunção

Orçamento Fiscal e da Seguridade Social

Período: Janeiro a Dezembro de 2022/Bimestre: Novembro e Dezembro

RREO - Anexo 2 (LRF, Art. 52, inciso II, alínea "c")

Função/Subfunção	Dotação Inicial	Dotação Atualizada (a)	Despesas Empenhadas			Saldo(c) = (a-b)	Despesas Liquidadas			Saldo(e) = (a-d)	Insc. Restos a Pagar Não Processados (f)
			No Bimestre	Até o Bimestre (b)	% (b / total b)		No Bimestre	Até o Bimestre (d)	% (d / total d)		
Educação de Jovens e Adultos	236.700,00	304.152,00	113.536,49	304.151,04	0,62	0,96	134.656,49	304.151,04	0,63	0,96	0,00
Educação Especial	5.700,00	0,00	0,00	0,00	0,00	0,00	0,00	0,00	0,00	0,00	0,00
Educação Básica	2.855.400,00	8.302.078,63	4.045.788,93	8.292.751,02	17,03	9.327,61	4.283.167,84	8.012.065,56	16,71	290.013,07	280.685,46
Turismo	280.000,00	0,00	0,00	0,00	0,00	0,00	0,00	0,00	0,00	0,00	0,00
Cultura	296.600,00	156.500,00	0,00	156.200,00	0,32	300,00	0,00	156.200,00	0,33	300,00	0,00
Administração Geral	12.000,00	0,00	0,00	0,00	0,00	0,00	0,00	0,00	0,00	0,00	0,00
Difusão Cultural	284.600,00	156.500,00	0,00	156.200,00	0,32	300,00	0,00	156.200,00	0,33	300,00	0,00
Urbanismo	1.685.000,00	6.031.247,06	1.139.867,16	6.029.568,92	12,38	1.678,14	1.275.819,91	5.994.493,92	12,50	36.753,14	35.075,00
Administração Geral	1.043.000,00	5.977.376,15	1.139.867,16	5.975.698,01	12,27	1.678,14	1.275.819,91	5.940.623,01	12,39	36.753,14	35.075,00
Defesa Civil	49.000,00	0,00	0,00	0,00	0,00	0,00	0,00	0,00	0,00	0,00	0,00
Infra-Estrutura Urbana	413.000,00	50.320,91	0,00	50.320,91	0,10	0,00	0,00	50.320,91	0,11	0,00	0,00
Seviços Urbanos	180.000,00	3.550,00	0,00	3.550,00	0,01	0,00	0,00	3.550,00	0,01	0,00	0,00
Habitação	472.000,00	0,00	0,00	0,00	0,00	0,00	0,00	0,00	0,00	0,00	0,00
Assistência Comunitária	472.000,00	0,00	0,00	0,00	0,00	0,00	0,00	0,00	0,00	0,00	0,00
Saneamento	556.000,00	0,00	0,00	0,00	0,00	0,00	0,00	0,00	0,00	0,00	0,00
Assistência Comunitária	236.000,00	0,00	0,00	0,00	0,00	0,00	0,00	0,00	0,00	0,00	0,00
Recursos Hídricos	320.000,00	0,00	0,00	0,00	0,00	0,00	0,00	0,00	0,00	0,00	0,00
Gestão Ambiental	1.362.200,00	864.300,00	156.099,82	864.234,76	1,78	65,24	156.099,82	864.234,76	1,80	65,24	0,00
Administração Geral	42.000,00	0,00	0,00	0,00	0,00	0,00	0,00	0,00	0,00	0,00	0,00
Seviços Urbanos	960.000,00	864.300,00	156.099,82	864.234,76	1,78	65,24	156.099,82	864.234,76	1,80	65,24	0,00
Preservação e Conservação Ambiental	340.200,00	0,00	0,00	0,00	0,00	0,00	0,00	0,00	0,00	0,00	0,00
Controle Ambiental	20.000,00	0,00	0,00	0,00	0,00	0,00	0,00	0,00	0,00	0,00	0,00
Ciência e Tecnologia	32.000,00	2.000,00	0,00	2.000,00	0,00	0,00	0,00	2.000,00	0,00	0,00	0,00
Desenvolvimento Tecnológico e	32.000,00	2.000,00	0,00	2.000,00	0,00	0,00	0,00	2.000,00	0,00	0,00	0,00
Agricultura	312.000,00	0,00	0,00	0,00	0,00	0,00	0,00	0,00	0,00	0,00	0,00
Defesa Civil	17.000,00	0,00	0,00	0,00	0,00	0,00	0,00	0,00	0,00	0,00	0,00
Abastecimento	60.000,00	0,00	0,00	0,00	0,00	0,00	0,00	0,00	0,00	0,00	0,00
Extensão Rural	75.000,00	0,00	0,00	0,00	0,00	0,00	0,00	0,00	0,00	0,00	0,00
Promoção Comercial	160.000,00	0,00	0,00	0,00	0,00	0,00	0,00	0,00	0,00	0,00	0,00
Organização Agrária	10.800,00	0,00	0,00	0,00	0,00	0,00	0,00	0,00	0,00	0,00	0,00
Extensão Rural	10.800,00	0,00	0,00	0,00	0,00	0,00	0,00	0,00	0,00	0,00	0,00
Indústria	22.000,00	0,00	0,00	0,00	0,00	0,00	0,00	0,00	0,00	0,00	0,00
Promoção Industrial	22.000,00	0,00	0,00	0,00	0,00	0,00	0,00	0,00	0,00	0,00	0,00
Comércio e Serviços	61.000,00	0,00	0,00	0,00	0,00	0,00	0,00	0,00	0,00	0,00	0,00
Abastecimento	21.000,00	0,00	0,00	0,00	0,00	0,00	0,00	0,00	0,00	0,00	0,00
Turismo	40.000,00	0,00	0,00	0,00	0,00	0,00	0,00	0,00	0,00	0,00	0,00

Relatório Resumido de Execução Orçamentária


**Demonstrativo da Execução das Despesas por Função/Subfunção**


Orçamento Fiscal e da Seguridade Social

Período: Janeiro a Dezembro de 2022/Bimestre: Novembro e Dezembro


RREO - Anexo 2 (LRF, Art. 52, inciso II, alínea "c")

Função/Subfunção	Dotação Inicial	Dotação Atualizada (a)	Despesas Empenhadas			Saldo(c) = (a-b)	Despesas Liquidadas			Saldo(e) = (a-d)	Insc. Restos a Pagar Não Processados (f)
			No Bimestre	Até o Bimestre (b)	% (b / total b)		No Bimestre	Até o Bimestre (d)	% (d / total d)		
Energia	360.000,00	1.076.000,00	62.929,92	1.075.874,98	2,21	125,02	64.390,28	1.075.874,98	2,24	125,02	0,00
Seviços Urbanos	360.000,00	1.076.000,00	62.929,92	1.075.874,98	2,21	125,02	64.390,28	1.075.874,98	2,24	125,02	0,00
Transporte	379.000,00	0,00	0,00	0,00	0,00	0,00	0,00	0,00	0,00	0,00	0,00
Normalização e Fiscalização	47.000,00	0,00	0,00	0,00	0,00	0,00	0,00	0,00	0,00	0,00	0,00
Transporte Rodoviário	332.000,00	0,00	0,00	0,00	0,00	0,00	0,00	0,00	0,00	0,00	0,00
Desporto e Lazer	278.000,00	53.210,00	29.787,20	50.497,20	0,10	2.712,80	6.950,00	25.660,00	0,05	27.550,00	24.837,20
Desporto Comunitário	278.000,00	53.210,00	29.787,20	50.497,20	0,10	2.712,80	6.950,00	25.660,00	0,05	27.550,00	24.837,20
Encargos Especiais	240.000,00	233.656,07	36.656,07	233.656,07	0,48	0,00	88.301,00	233.656,07	0,49	0,00	0,00
Serviço da Dívida Interna	240.000,00	233.656,07	36.656,07	233.656,07	0,48	0,00	88.301,00	233.656,07	0,49	0,00	0,00
Reserva de Contingência	100.000,00	100.000,00	0,00	0,00	0,00	100.000,00	0,00	0,00	0,00	100.000,00	0,00
Reserva de Contingência	100.000,00	100.000,00	0,00	0,00	0,00	100.000,00	0,00	0,00	0,00	100.000,00	0,00
Despesas (Intra-Orçamentárias) (II)	0,00	0,00	0,00	0,00	0,00	0,00	0,00	0,00	0,00	0,00	0,00
<b>Total (III) (I + II)</b>	<b>34.273.608,00</b>	<b>49.302.246,50</b>	<b>11.894.617,86</b>	<b>48.687.938,25</b>	<b>100,00</b>	<b>614.308,25</b>	<b>13.686.143,98</b>	<b>47.945.916,83</b>	<b>100,00</b>	<b>1.356.329,67</b>	<b>742.021,42</b>

  
 ANTONIA TELVANIA FERREIRA BRAZ  
 PREFEITA MUNICIPAL

  
 CANINDE SERVIÇOS E ASSESSORIA CONTABIL LTDA  
 Contador - CRC 10142

  
 FRANCISCO THEOGENES BEZERRA SILVINO  
 CONTROLADOR (A)

  
 MARIA DE FATIMA SILVA MOTA  
 SEC. DE ADM, PLANEJAMENTO E FINANÇAS

GOVERNO MUNICIPAL DE PARAMOTI

Relatório Resumido de Execução Orçamentária

Demonstrativo da Receita Corrente Líquida

Orçamento Fiscal e da Seguridade Social

Período: Janeiro a Dezembro de 2022/Bimestre: Novembro e Dezembro

RREO - Anexo 3 (LRF, Art. 53, inciso I)

Especificação	Evolução da Receita Realizada nos Últimos 12 Meses												Total (Últimos 12 Meses)	Previsão Atualizada do Exercício
	Janeiro/2022	Fevereiro/2022	Março/2022	Abril/2022	Maior/2022	Junho/2022	Julho/2022	Agosto/2022	Setembro/2022	Outubro/2022	Novembro/2022	Dezembro/2022		
Receitas Correntes (I)	4.134.589,10	4.329.949,32	3.963.333,45	3.931.605,17	5.594.859,24	5.758.545,20	5.123.190,64	4.047.901,99	4.511.487,08	4.161.590,93	4.336.583,98	6.303.194,42	56.196.830,52	0,00
Impostos, Taxas e Contribuições de Melhoria	17.726,35	61.398,58	65.676,55	58.426,47	98.037,76	47.705,38	101.397,00	68.516,14	67.449,77	35.764,28	152.604,67	220.230,69	994.933,64	0,00
IPTU	1.006,89	2.854,93	1.542,93	7.680,00	1.239,16	1.366,96	1.811,40	2.009,95	548,61	8.572,13	6.761,57	2.622,59	38.017,12	0,00
ISS	13.139,73	39.513,03	41.467,61	40.974,79	44.138,89	35.687,97	92.254,36	41.148,35	50.921,85	21.655,11	80.910,90	47.511,17	549.323,76	0,00
ITBI	0,00	2.051,00	0,00	7.680,00	800,00	123,58	390,00	840,00	0,00	0,00	2.000,00	0,00	13.884,58	0,00
IRRF	0,00	16.588,59	18.831,60	9.395,68	46.556,91	9.804,96	5.122,10	23.243,73	12.756,93	4.799,96	64.512,76	159.343,44	370.956,66	0,00
Outros Impostos, Taxas e Contribuições de Melhoria	3.579,73	391,03	3.834,41	-7.304,00	5.302,80	721,91	1.819,14	1.274,11	3.222,38	737,08	-1.580,56	10.753,49	22.751,52	0,00
Contribuições	34.704,36	33.182,24	29.815,89	31.242,60	30.386,41	31.766,39	33.024,01	27.417,77	30.901,79	38.483,23	28.292,77	47.243,99	396.461,45	0,00
Receita Patrimonial	11.872,66	127.832,36	24.524,09	-31.559,66	373.767,44	51.656,87	146.671,17	71.530,07	280.295,34	362.208,61	66.153,43	76.745,81	1.561.698,19	0,00
Rendimentos de Aplicação Financeira	11.570,52	127.532,36	24.524,09	-31.559,66	373.767,44	51.656,87	146.671,17	71.530,07	280.295,34	361.968,61	66.153,43	76.745,81	1.560.856,05	0,00
Outras Receitas Patrimoniais	302,14	300,00	0,00	0,00	0,00	0,00	0,00	0,00	0,00	240,00	0,00	0,00	842,14	0,00
Receita Agropecuária	0,00	0,00	0,00	0,00	0,00	0,00	0,00	0,00	0,00	0,00	0,00	0,00	0,00	0,00
Receita Industrial	0,00	0,00	0,00	0,00	0,00	0,00	0,00	0,00	0,00	0,00	0,00	0,00	0,00	0,00
Receita de Serviços	0,00	0,00	22,50	0,00	0,00	108,67	67,87	175,58	22,50	45,00	30,00	30,00	502,12	0,00
Transferências Correntes	4.069.906,46	4.107.156,87	3.842.597,16	3.872.714,13	5.091.568,01	5.626.184,46	4.840.930,97	3.879.480,80	4.132.036,05	3.724.308,18	4.089.100,75	5.957.619,25	53.233.603,09	0,00
Cota-Parte do FPM	1.561.533,98	2.179.769,75	1.321.464,88	1.566.403,79	1.742.467,92	1.630.411,26	2.194.430,96	1.594.372,84	1.468.394,23	1.397.127,45	1.755.934,88	2.728.370,70	21.140.682,64	0,00
Cota-Parte do ICMS	677.973,84	502.387,31	899.668,28	711.329,93	764.608,04	702.441,44	731.981,37	717.238,83	704.358,46	686.252,60	721.762,27	675.638,78	8.495.641,15	0,00
Cota-Parte do IPVA	66.547,17	59.205,45	36.287,47	37.655,59	38.443,74	29.030,71	11.057,56	8.654,61	10.076,26	4.049,98	4.896,62	4.704,31	310.609,47	0,00
Cota-Parte do ITR	225,88	226,43	52,08	164,14	58,43	183,59	102,91	0,00	191,02	629,08	134,84	121,88	2.090,28	0,00
Transferências da LC 87/1996	0,00	0,00	0,00	0,00	0,00	0,00	0,00	0,00	0,00	0,00	0,00	0,00	0,00	0,00
Transferências da LC 61/1989	2.478,21	2.215,93	2.510,42	2.553,17	1.357,36	1.915,10	1.973,98	1.572,35	2.335,19	1.856,02	1.539,35	2.187,10	24.494,18	0,00
Transferência do FUNDEB	1.512.395,64	1.135.593,00	1.139.268,20	1.259.771,62	1.263.855,81	1.239.144,30	1.181.278,83	1.229.747,19	1.216.442,72	1.274.439,01	1.275.432,17	1.327.672,11	15.055.040,60	0,00
Outras Transferências Correntes	248.751,74	227.759,00	443.345,83	294.835,89	1.280.776,71	2.023.058,06	720.105,36	327.894,98	730.238,17	359.954,04	329.400,62	1.218.924,37	8.205.044,77	0,00
Outras Receitas Correntes	379,27	379,27	697,26	781,63	1.099,62	1.123,43	1.099,62	781,63	781,63	781,63	402,36	1.324,68	9.632,03	0,00
Deduções (II)	447.172,58	536.476,66	444.237,00	454.688,59	501.426,85	466.607,19	425.349,17	462.322,26	405.818,61	416.152,79	495.075,89	510.024,21	5.565.351,80	0,00
Contribuição Servidor para o Plano de Previdência	0,00	0,00	0,00	0,00	0,00	0,00	0,00	0,00	0,00	0,00	0,00	0,00	0,00	0,00
Compensações Financ. entre Regimes Previdência	0,00	0,00	0,00	0,00	0,00	0,00	0,00	0,00	0,00	0,00	0,00	0,00	0,00	0,00
Rendimentos de Aplicações de Rec. Previdenciários	0,00	0,00	0,00	0,00	0,00	0,00	0,00	0,00	0,00	0,00	0,00	0,00	0,00	0,00
Dedução da Receita para Formação do FUNDEB	447.172,58	536.476,66	444.237,00	454.688,59	501.426,85	466.607,19	425.349,17	462.322,26	405.818,61	416.152,79	495.075,89	510.024,21	5.565.351,80	0,00
Receita Corrente Líquida (III) = (I - II)	3.687.416,52	3.793.472,66	3.519.096,45	3.476.916,58	5.093.432,39	5.291.938,01	4.697.841,47	3.585.579,73	4.105.668,47	3.745.438,14	3.841.508,09	5.793.170,21	50.631.478,72	0,00
(-) Emendas individuais (art. 166-A, § 1º, da CF) (IV)	0,00	0,00	0,00	0,00	0,00	0,00	0,00	355,00	0,00	0,00	0,00	0,00	355,00	0,00
RCL Ajustada para Limites Endividamento (V)=(III-IV)	3.687.416,52	3.793.472,66	3.519.096,45	3.476.916,58	5.093.432,39	5.291.938,01	4.697.841,47	3.585.224,73	4.105.668,47	3.745.438,14	3.841.508,09	5.793.170,21	50.631.123,72	0,00
(-) Emendas de bancada (art. 166, § 16, da CF) (VI)	0,00	0,00	0,00	0,00	0,00	0,00	0,00	0,00	0,00	0,00	0,00	0,00	0,00	0,00
RCL Ajustada para Limites Desp. Pessoal (VII)=(V-VI)	3.687.416,52	3.793.472,66	3.519.096,45	3.476.916,58	5.093.432,39	5.291.938,01	4.697.841,47	3.585.224,73	4.105.668,47	3.745.438,14	3.841.508,09	5.793.170,21	50.631.123,72	0,00

GOVERNO MUNICIPAL DE PARAMOTI

Relatório Resumido de Execução Orçamentária


**Demonstrativo da Receita Corrente Líquida**

Orçamento Fiscal e da Seguridade Social

Período: Janeiro a Dezembro de 2022/Bimestre: Novembro e Dezembro

RREO - Anexo 3 (LRF, Art. 53, inciso I)

Em reais



ANTONIA TELVANIA FERREIRA BRAZ  
PREFEITA MUNICIPAL



CANINDE SERVIÇOS E ASSESSORIA CONTABIL LTDA  
Contador - CRC 10142



FRANCISCO THEOGENES BEZERRA SILVINO  
CONTROLADOR (A)



MARIA DE FATIMA SILVA MOTA  
SEC. DE ADM, PLANEJAMENTO E FINANÇAS



## GOVERNO MUNICIPAL DE PARAMOTI

Relatório Resumido de Execução Orçamentária

**Demonstrativo das Receitas e Despesas Previdenciárias do Regime Próprio de Previdência dos Servidores**


Orçamento Fiscal e da Seguridade Social

Período: Janeiro a Dezembro / Bimestre: Novembro a Dezembro de 2022

RREO - Anexo 4 (LRF, Art. 53, inciso II)

Em Reais

PLANO PREVIDENCIÁRIO		
RECEITAS PREVIDENCIÁRIAS - RPPS (FUNDO EM CAPITALIZAÇÃO)	PREVISÃO ATUALIZADA (a)	RECEITAS REALIZADAS Até o Bimestre (b)
RECEITAS CORRENTES (I)	0,00	0,00
Receitas de Contribuições dos Segurados	0,00	0,00
Ativo	0,00	0,00
Inativo	0,00	0,00
Pensionista	0,00	0,00
Receitas de Contribuições Patronais	0,00	0,00
Ativo	0,00	0,00
Inativo		
Pensionista		
Receita Patrimonial	0,00	0,00
Receitas Imobiliárias	0,00	0,00
Receitas de Valores Mobiliários	0,00	0,00
Outras Receitas Patrimoniais	0,00	0,00
Receitas de Serviços	0,00	0,00
Outras Receitas Correntes	0,00	0,00
Compensação Previdenciária do RGPS para o RPPS	0,00	0,00
Aportes Periódicos para Amortização de Déficit Atuarial do RPPS (II)	0,00	0,00
Demais Receitas Correntes	0,00	0,00
RECEITAS DE CAPITAL (III)	0,00	0,00
Alienação de Bens, Direitos e Ativos	0,00	0,00
Amortização de Empréstimos	0,00	0,00
Outras Receitas de Capital	0,00	0,00
<b>TOTAL DAS RECEITAS DO FUNDO EM CAPITALIZAÇÃO - (IV) = (I + III - II)</b>	<b>0,00</b>	<b>0,00</b>



## GOVERNO MUNICIPAL DE PARAMOTI

Relatório Resumido de Execução Orçamentária

## Demonstrativo das Receitas e Despesas Previdenciárias do Regime Próprio de Previdência dos Servidores


Orçamento Fiscal e da Seguridade Social

Período: Janeiro a Dezembro / Bimestre: Novembro a Dezembro de 2022

RREO - Anexo 4 (LRF, Art. 53, inciso II)

Em Reais


DESPESAS PREVIDENCIÁRIAS - RPPS (FUNDO EM CAPITALIZAÇÃO)	DOTAÇÃO ATUALIZADA (c)	DESPESAS EMPENHADAS Até o Bimestre (d)	DESPESAS LIQUIDADAS Até o Bimestre (e)	DESPESAS PAGAS Até o Bimestre (f)	INSCRITAS EM RESTOS A PAGAR NÃO PROCESSADOS No Exercício (g)
Benefícios	0,00	0,00	0,00	0,00	0,00
Aposentadorias	0,00	0,00	0,00	0,00	0,00
Pensões por Morte	0,00	0,00	0,00	0,00	0,00
Outras Despesas Previdenciárias	0,00	0,00	0,00	0,00	0,00
Compensação Previdenciária entre Regimes	0,00	0,00	0,00	0,00	0,00
Demais Despesas Previdenciárias	0,00	0,00	0,00	0,00	0,00
<b>TOTAL DAS DESPESAS DO FUNDO EM CAPITALIZAÇÃO (V)</b>	<b>0,00</b>	<b>0,00</b>	<b>0,00</b>	<b>0,00</b>	<b>0,00</b>
<b>RESULTADO PREVIDENCIÁRIO - FUNDO EM CAPITALIZAÇÃO (VI) = (IV - V)2</b>	<b>0,00</b>	<b>0,00</b>	<b>0,00</b>	<b>0,00</b>	<b>0,00</b>
<b>RECURSOS RPPS ARRECADADOS EM EXERCÍCIOS ANTERIORES</b>	<b>PREVISÃO ORÇAMENTÁRIA</b>				
Valor					
<b>RESERVA ORÇAMENTÁRIA DO RPPS</b>	<b>PREVISÃO ORÇAMENTÁRIA</b>				
Valor					
<b>APORTES DE RECURSOS PARA O FUNDO EM CAPITALIZAÇÃO DO RPPS</b>	<b>APORTES REALIZADOS</b>				
Plano de Amortização - Contribuição Patronal Suplementar					
Plano de Amortização - Aporte Periódico de Valores Predefinidos					
Outros Aportes para o RPPS					
Recursos para Cobertura de Déficit Financeiro					
<b>BENS E DIREITOS DO RPPS (FUNDO EM CAPITALIZAÇÃO)</b>	<b>SALDO ATUAL</b>				
Caixa e Equivalentes de Caixa	0,00				
Investimentos e Aplicações					
Outros Bens e Direitos					




ANTONIA TELVANIA FERREIRA BRAZ  
PREFEITA MUNICIPAL



CANINDE SERVIÇOS E ASSESSORIA CONTÁBIL LTDA  
Contador - CRC 10142



FRANCISCO THEÓGENES BEZERRA SILVINO  
CONTROLADOR (A)



MARIA DE FATIMA SILVA MOTA  
SEC. DE ADM. PLANEJAMENTO E FINANÇAS

## GOVERNO MUNICIPAL DE PARAMOTI

Relatório Resumido de Execução Orçamentária

**Demonstrativo do Resultado Primário e Nominal**

Orçamento Fiscal e da Seguridade Social

Período: Janeiro a Dezembro de 2022/Bimestre: Novembro e Dezembro

RREO - Anexo 6 (LRF, Art. 53, inciso III)

Receitas Primárias	Previsão Atualizada	Até o Bimestre 2022	
		Receitas Realizadas (a)	
Receitas Correntes (I)	0,00		50.631.478,72
Impostos, Taxas e Contribuições de Melhoria	0,00		994.933,64
IPTU	0,00		38.017,12
ISS	0,00		549.323,76
ITBI	0,00		13.884,58
IRRF	0,00		370.956,66
Outros Impostos, Taxas e Contribuições de Melhoria	0,00		22.751,52
Contribuições	0,00		396.461,45
Receitas Previdenciárias	0,00		0,00
Outras Receitas de Contribuições	0,00		396.461,45
Receita Patrimonial	0,00		1.561.698,19
Aplicações Financeiras (II)	0,00		1.560.856,05
Outras Receitas Patrimoniais	0,00		842,14
Transferências Correntes	0,00		47.668.251,29
Cota-Parte do FPM	0,00		17.270.366,26
Cota-Parte do ICMS	0,00		6.801.023,69
Cota-Parte do IPVA	0,00		248.487,82
Cota-Parte do ITR	0,00		1.672,32
Transferências da LC 87/1996	0,00		0,00
Transferências da LC nº 61/1989	0,00		19.595,37
Transferências do FUNDEB	0,00		6.393.350,55
Outras Transferências Correntes	0,00		16.933.755,28
Demais Receitas Correntes	0,00		10.134,15
Outras Receitas Financeiras (III)	0,00		0,00
Receitas Correntes Restantes	0,00		10.134,15
Receitas Primárias Correntes (IV) = (I - II - III)	0,00		49.070.622,67
Receitas de Capital (V)	0,00		710.982,82
Operações de Crédito (VI)	0,00		0,00
Amortização de Empréstimos (VII)	0,00		0,00
Alienação de Bens	0,00		0,00
Receitas de Alienação de Investimentos Temporários (VIII)	0,00		0,00
Receitas de Alienação de Investimentos Permanentes (IX)	0,00		0,00
Outras Alienações de Bens	0,00		0,00
Transferências de Capital	0,00		710.982,82
Convênios	0,00		710.982,82
Outras Transferências de Capital	0,00		0,00




GOVERNO MUNICIPAL DE PARAMOTI  
 Relatório Resumido de Execução Orçamentária  
**Demonstrativo do Resultado Primário e Nominal**  
 Orçamento Fiscal e da Seguridade Social  
 Período: Janeiro a Dezembro de 2022/Bimestre: Novembro e Dezembro

RREO - Anexo 6 (LRF, Art. 53, inciso III)

Em reais

Receitas Primárias	Previsão Atualizada	Até o Bimestre 2022					
		Receitas Realizadas (a)					
Outras Receitas de Capital	0,00	0,00					
Outras Receitas de Capital Não Primárias (X)							
Outras Receitas de Capital Primárias	0,00	0,00					
Receitas Primárias de Capital (XI) = (V - VI - VII - VIII - IX - X)	0,00	710.982,82					
Receita Primária Total (XII) = (IV + XI)	0,00	49.781.605,49					
Despesas Primárias	Dotação Atualizada	Despesas Empenhadas	Despesas Liquidadas	Despesas Pagas (a)	Restos a Pagar Processados Pagos (b)	Restos a Pagar Não Processados	
						Liquidados	Pagos (c)
Despesas Primárias							
Despesas Correntes (XIII)	47.376.698,69	46.869.741,61	46.554.009,10	42.743.271,98	1.281.819,73	146.626,37	145.118,50
Pessoal e Encargos Sociais	26.051.744,90	25.369.407,89	25.220.010,66	22.279.823,29	405.235,73		
Juros e Encargos da Dívida (XIV)	0,00	0,00	0,00	0,00	0,00		
Outras Despesas Correntes	21.324.953,79	21.500.333,72	21.333.998,44	20.463.448,69	876.584,00	146.626,37	145.118,50
Despesas Primárias Correntes (XV) = (XIII - XIV)	47.376.698,69	46.869.741,61	46.554.009,10	42.743.271,98	1.281.819,73	146.626,37	145.118,50
Despesas de Capital (XVI)	1.825.547,81	1.818.196,64	1.391.907,73	1.232.047,00	11.404,38	1.853,00	1.853,00
Investimentos	1.551.570,83	1.544.219,66	1.117.930,75	958.070,02	11.404,38	1.853,00	1.853,00
Inversões Financeiras	50.320,91	50.320,91	50.320,91	50.320,91	0,00		
Concessão de Empréstimo (XVII)							
Aquisição de Título de Capital Já Integralizado (XVIII)							
Aquisição de Título de Crédito (XIX)							
Demais Inversões Financeiras	50.320,91	50.320,91	50.320,91	50.320,91	0,00		
Amortização da Dívida (XX)	223.656,07	223.656,07	223.656,07	223.656,07	0,00		
Despesas Primárias de Capital (XXI) = (XVI - XVII - XVIII - XIX - XX)	1.601.891,74	1.594.540,57	1.168.251,66	1.008.390,93	11.404,38	1.853,00	1.853,00
Reserva de Contingência (XXII)	100.000,00						
Despesas Primária Total (XXIII) = (XV + XXI + XXII)	49.078.590,43	48.464.282,18	47.722.260,76	43.751.662,91	1.293.224,11	148.479,37	146.971,50
Resultado Primário - Acima da Linha (XXIV) =  XIIa - (XXIIIa + XXIIIb + XXIIIc)						4.589.746,97	
<b>Meta Fiscal Para o Resultado Primário</b>						Valor Corrente	
Meta fixada no Anexo de Metas Fiscais da LDO para o exercício de referência						1.516.524,00	

## GOVERNO MUNICIPAL DE PARAMOTI

Relatório Resumido de Execução Orçamentária

**Demonstrativo do Resultado Primário e Nominal**

Orçamento Fiscal e da Seguridade Social

Período: Janeiro a Dezembro de 2022/Bimestre: Novembro e Dezembro

RREO - Anexo 6 (LRF, Art. 53, inciso III)

		Em reais
<b>Juros Nominais</b>		<b>Valor Incorrido</b>
JUROS E ENCARGOS ATIVOS (XXV)		0,00
JUROS E ENCARGOS PASSIVOS (XXVI)		0,00
RESULTADO NOMINAL - Acima da Linha (XXVII) = XXIV + (XXV - XXVI)		4.589.746,97

<b>Meta Fiscal Para o Resultado Nominal</b>		<b>Valor Corrente</b>
Meta fixada no Anexo de Metas Fiscais da LDO para o exercício de referência		-666.090,00

<b>CÁLCULO DO RESULTADO NOMINAL</b>	Saldo	
	Em 31/Dez/2021 (a)	Até o Dezembro (b)
DÍVIDA CONSOLIDADA (XXVIII)	15.372.592,61	18.944.564,69
DEDUÇÕES (XXIX)	-681.089,64	7.212.047,75
Disponibilidade de Caixa	0,00	7.212.047,75
Disponibilidade de Caixa Bruta	1.800.067,75	8.401.488,90
(-) Restos a Pagar Processados (XXX)	2.481.157,39	1.189.441,15
(-) Depósitos Restituíveis e Valores Vinculados		
Demais Haveres Financeiros	0,00	0,00
DÍVIDA CONSOLIDADA LÍQUIDA (XXXI) = (XXVIII - XXIX)	16.053.682,25	11.732.516,94
RESULTADO NOMINAL - Abaixo da Linha (XXXII) = (XXXIa - XXXIb)		4.321.165,31


<b>Ajuste Metodológico</b>		<b>Até o Bimestre</b>
VARIAÇÃO SALDO RPP = (XXXIII) = (XXXa - XXXb)		1.291.716,24
RECEITA DE ALIENAÇÃO DE INVESTIMENTOS PERMANENTES (IX)		0,00
PASSIVOS RECONHECIDOS NA DC (XXXIV)		
VARIAÇÃO CAMBIAL (XXXV)		
PAGAMENTO DE PRECATÓRIOS INTEGRANTES DA DC (XXXVI)		
AJUSTES RELATORIVOS AO RPPS (XXXVII)		
OUTROS AJUSTES (XXXVIII)		
RESULTADO NOMINAL AJUSTADO - Abaixo da Linha (XXXIX) = (XXXII - XXXIII - IX + XXXIV + XXXV - XXXVI + XXXVII + XXXVIII)		3.029.449,07
RESULTADO PRIMÁRIO - Abaixo da Linha (XL) = XXXIX - (XXV - XXVI)		3.029.449,07

<b>Informações Adicionais</b>		<b>Previsão Orçamentária</b>
Saldo de Exercícios Anteriores		
Recursos Arrecadados em Exercícios Anteriores - RPPS		
Superávit Financeiro Utilizado para Abertura e Reabertura de Créditos Adicionais		
Reserva Orçamentária do RPPS		

**Demonstrativo do Resultado Primário e Nominal**

Orçamento Fiscal e da Seguridade Social


Período: Janeiro a Dezembro de 2022/Bimestre: Novembro e Dezembro



ANTONIA TELVANIA FERREIRA BRAZ  
PREFEITA MUNICIPAL



CANINDE SERVIÇOS E ASSESSORIA CONTÁBIL LTDA  
Contador - CRC 10142



FRANCISCO THEOBENES BEZERRA SILVINO  
CONTROLADOR (A)



MARIA DE FATIMA SILVA MOTA  
SEC. DE ADM, PLANEJAMENTO E FINANÇAS

GOVERNO MUNICIPAL DE PARAMOTI

Relatório Resumido de Execução Orçamentária

**Restos a Pagar por Poder e Órgão**

Orçamento Fiscal e da Seguridade Social

Período: Janeiro a Dezembro de 2022/Bimestre: Novembro e Dezembro

RREO - Anexo 7 (LRF, Art. 53, inciso V)

PODER/ÓRGÃO	RESTOS A PAGAR PROCESSADOS E NÃO PROCESSADOS LIQUIDADOS EM EXERCÍCIOS ANTERIORES					RESTOS A PAGAR NÃO PROCESSADOS						Saldo l = (e + k)
	INSCRITOS		Pagos (c)	Cancelados (d)	Saldo e = (a+b) - (c+d)	INSCRITOS		Liquidados (h)	Pagos (i)	Cancelados (j)	Saldo k = (f+g) - (i+j)	
	Em Exercícios Anteriores (a)	Em 31 de Dezembro de 2021 (b)				Em Exercícios Anteriores (f)	Em 31 de Dezembro de 2021 (g)					
RESTOS A PAGAR (EXCETO INTRA-ORÇAMENTÁRIOS) (I)	1.648.931,21	1.428.177,34	1.293.224,11	0,00	1.783.884,44	144.197,00	153.599,38	148.479,37	146.971,50	0,00	150.824,88	1.934.709,32
PODER EXECUTIVO	1.642.911,39	1.428.177,34	1.293.224,11	0,00	1.777.864,62	22.036,14	153.599,38	148.479,37	146.971,50	0,00	28.664,02	1.806.528,64
Secretaria de Adm. Planej. e Financas	62.226,34	97.860,09	96.039,82	0,00	64.046,61	17.553,70	12.080,00	6.960,00	6.960,00	0,00	22.673,70	86.720,31
Sec. de Des. Agrario e Meio Ambiente	12.241,24	40.677,25	38.845,60	0,00	14.072,89	0,00	6.889,43	6.889,42	6.889,42	0,00	0,01	14.072,90
Secretaria de Infra-Estrutura	486.935,38	464.696,74	463.965,90	0,00	487.666,22	308,25	83.688,54	83.688,54	82.180,67	0,00	1.816,12	489.482,34
Secretaria de Saude	670.174,98	288.729,00	247.058,63	0,00	711.845,35	0,00	35.954,80	35.954,80	35.954,80	0,00	0,00	711.845,35
Sec. de Educ., Cult., Esporte e Juventude	348.449,07	485.174,97	395.765,23	0,00	437.858,81	3.739,09	5.700,00	5.700,00	5.700,00	0,00	3.739,09	441.597,90
Secretaria de Desenvolvimento Social	61.783,93	50.188,79	50.698,43	0,00	61.274,29	435,10	9.286,61	9.286,61	9.286,61	0,00	435,10	61.709,39
Controladoria Geral do Municipio	1.100,45	850,50	850,50	0,00	1.100,45	0,00	0,00	0,00	0,00	0,00	0,00	1.100,45
PODER LEGISLATIVO	6.019,82	0,00	0,00	0,00	6.019,82	122.160,86	0,00	0,00	0,00	0,00	122.160,86	128.180,68
RESTOS A PAGAR (INTRA-ORÇAMENTÁRIOS) (II)	0,00	0,00	0,00	0,00	0,00	0,00	0,00	0,00	0,00	0,00	0,00	0,00
TOTAL (III) = (I + II)	1.648.931,21	1.428.177,34	1.293.224,11	0,00	1.783.884,44	144.197,00	153.599,38	148.479,37	146.971,50	0,00	150.824,88	1.934.709,32




**Restos a Pagar por Poder e Órgão**

Orçamento Fiscal e da Seguridade Social

Período: Janeiro a Dezembro de 2022/Bimestre: Novembro e Dezembro

RREO - Anexo 7 (LRF, Art. 53, inciso V)

PODER/ÓRGÃO	RESTOS A PAGAR PROCESSADOS E NÃO PROCESSADOS LIQUIDADOS EM EXERCÍCIOS ANTERIORES					RESTOS A PAGAR NÃO PROCESSADOS					Saldo l = (e + k)	
	INSCRITOS		Pagos (c)	Cancelados (d)	Saldo e = (a+b) - (c+d)	INSCRITOS		Liquidados (h)	Pagos (i)	Cancelados (j)		Saldo k = (f+g) - (i+j)
	Em Exercícios Anteriores (a)	Em 31 de Dezembro de 2021 (b)				Em Exercícios Anteriores (f)	Em 31 de Dezembro de 2021 (g)					



ANTONIA TELVANIA FERREIRA BRAZ  
PREFEITA MUNICIPAL



CANINDE SERVIÇOS E ASSESSORIA CONTABIL LTDA  
Contador - CRC 10142



FRANCISCO THEOGENES BEZERRA SILVINO  
CONTROLADOR (A)



MARIA DE FATIMA SILVA MOTA  
SEC. DE ADM, PLANEJAMENTO E FINANÇAS

## GOVERNO MUNICIPAL DE PARAMOTI

Relatório Resumido de Execução Orçamentária

**DEMONSTRATIVO DAS RECEITAS E DESPESAS COM MANUTENÇÃO E DESENVOLVIMENTO DO ENSINO - MDE**

Orçamento Fiscal e da Seguridade Social

Período: Janeiro a Dezembro de 2022/Bimestre: Novembro e Dezembro

RREO - ANEXO 8 (LDB, art. 72)

R\$ 1,00

**RECEITA RESULTANTE DE IMPOSTOS (Arts. 212 e 212-A da Constituição Federal)**

RECEITA RESULTANTE DE IMPOSTOS	PREVISÃO ATUALIZADA (a)	RECEITAS REALIZADAS Até o Bimestre (b)
1- RECEITA DE IMPOSTOS	959.700,00	958.297,54
1.1- Receita Resultante do Imposto sobre a Propriedade Predial e Territorial Urbana – IPTU	6.000,00	24.132,54
1.2- Receita Resultante do Imposto sobre Transmissão Inter Vivos – ITBI	10.700,00	13.884,58
1.3- Receita Resultante do Imposto sobre Serviços de Qualquer Natureza – ISS	607.500,00	549.323,76
1.4- Receita Resultante do Imposto de Renda Retido na Fonte – IRRF	335.500,00	370.956,66
2- RECEITA DE TRANSFERÊNCIAS CONSTITUCIONAIS E LEGAIS	10.234.200,00	29.625.671,27
2.1- Cota-Parte FPM	8.851.100,00	21.140.682,64
2.1.1- Parcela referente à CF, art. 159, I, alínea b	8.051.100,00	19.495.433,55
2.1.2- Parcela referente à CF, art. 159, I, alíneas d e e	800.000,00	1.645.249,09
2.2- Cota-Parte ICMS	1.074.800,00	8.147.794,70
2.3- Cota-Parte IPI-Exportação	5.600,00	24.494,18
2.4- Cota-Parte ITR	400,00	2.090,28
2.5- Cota-Parte IPVA	302.300,00	310.609,47
2.6- Cota-Parte IOF-Ouro	0,00	0,00
2.7- Compensações Financeiras Provenientes de Impostos e Transferências Constitucionais	0,00	0,00
3- TOTAL DA RECEITA RESULTANTE DE IMPOSTOS (1 + 2)	11.193.900,00	30.583.968,81
4- TOTAL DESTINADO AO FUNDEB - 20% DE ((2.1.1) + (2.2) + (2.3) + (2.4) + (2.5))	1.886.840,00	5.596.084,44
5- VALOR MÍNIMO A SER APLICADO ALÉM DO VALOR DESTINADO AO FUNDEB - 5% DE ((2.1.1) + (2.2) + (2.3) + (2.4) + (2.5)) + 25% DE ((1.1) + (1.2) + (1.3) + (1.4) + (2.1.2) + (2.6) + (2.7))	911.635,00	2.049.907,77

**FUNDEB**

RECEITAS RECEBIDAS DO FUNDEB NO EXERCÍCIO	PREVISÃO ATUALIZADA (a)	RECEITAS REALIZADAS Até o Bimestre (b)
6- RECEITAS RECEBIDAS DO FUNDEB	11.836.758,00	15.055.040,60
6.1- FUNDEB - Impostos e Transferências de Impostos	4.272.858,00	8.661.690,05
6.1.1- Principal	4.272.858,00	8.661.690,05
6.1.2- Rendimentos de Aplicação Financeira	0,00	0,00
6.2- FUNDEB - Complementação da União - VAAF	5.042.800,00	3.720.196,16
6.2.1- Principal	5.042.800,00	3.720.196,16
6.2.2- Rendimentos de Aplicação Financeira	0,00	0,00
6.3- FUNDEB - Complementação da União - VAAT	2.521.100,00	2.673.154,39
6.3.1- Principal	2.521.100,00	2.673.154,39
6.3.2- Rendimentos de Aplicação Financeira	0,00	0,00
7- RESULTADO LÍQUIDO DAS TRANSFERÊNCIAS DO FUNDEB (6.1.1 – 4)1	2.386.018,00	3.065.605,61

RECURSOS RECEBIDOS EM EXERCÍCIOS ANTERIORES E NÃO UTILIZADOS (SUPERÁVIT)

VALOR

**DEMONSTRATIVO DAS RECEITAS E DESPESAS COM MANUTENÇÃO E DESENVOLVIMENTO DO ENSINO - MDE**

Orçamento Fiscal e da Seguridade Social

Período: Janeiro a Dezembro de 2022/Bimestre: Novembro e Dezembro

RREO - ANEXO 8 (LDB, art. 72)

R\$ 1,00

8- TOTAL DOS RECURSOS DE SUPERÁVIT	0,00
8.1- SUPERÁVIT DO EXERCÍCIO IMEDIATAMENTE ANTERIOR	0,00
8.2- SUPERÁVIT RESIDUAL DE OUTROS EXERCÍCIOS	0,00
9- TOTAL DOS RECURSOS DO FUNDEB DISPONÍVEIS PARA UTILIZAÇÃO (6 +8)	


DESPESAS COM RECURSOS DO FUNDEB (Por Área de Atuação)6	DOTAÇÃO ATUALIZADA (c)	DESPESAS EMPENHADAS Até o Bimestre (d)	DESPESAS LIQUIDADAS Até o Bimestre (e)	DESPESAS PAGAS Até o Bimestre (f)	INSCRITAS EM RESTOS A PAGAR NÃO PROCESSADOS (g)
10- PROFISSIONAIS DA EDUCAÇÃO BÁSICA	9.381.454,60	9.357.281,40	9.357.281,40	7.931.191,89	0,00
10.1- Educação Infantil	2.080.854,60	2.080.814,20	2.080.814,20	1.515.768,07	0,00
10.1.1- Creche	0,00	0,00	0,00	0,00	0,00
10.1.2- Pré-escola	2.080.854,60	2.080.814,20	2.080.814,20	1.515.768,07	0,00
10.2- Ensino Fundamental	7.300.600,00	7.276.467,20	7.276.467,20	6.415.423,82	0,00
11- OUTRAS DESPESAS	4.533.302,60	4.281.747,95	4.271.818,50	3.970.684,93	9.929,45
11.1- Educação Infantil	544.269,60	544.241,07	544.241,07	343.940,87	0,00
11.1.1- Creche	0,00	0,00	0,00	0,00	0,00
11.1.2- Pré-escola	544.269,60	544.241,07	544.241,07	343.940,87	0,00
11.2- Ensino Fundamental	3.989.033,00	3.737.506,88	3.727.577,43	3.626.744,06	9.929,45
12- TOTAL DAS DESPESAS COM RECURSOS DO FUNDEB (10 + 11)	13.914.757,20	13.639.029,35	13.629.099,90	11.901.876,82	9.929,45

**INDICADORES DO FUNDEB**

DESPESAS CUSTEADAS COM RECEITAS DO FUNDEB RECEBIDAS NO EXERCÍCIO	DESPESAS EMPENHADAS Até o Bimestre (d)	DESPESAS LIQUIDADAS Até o Bimestre (e)	DESPESAS PAGAS Até o Bimestre (f)	INSCRITAS EM RESTOS A PAGAR NÃO PROCESSADOS (g)	INSCRITAS EM RESTOS A PAGAR NÃO PROCESSADOS (SEM DISPONIBILIDADE DE CAIXA) (h)
13- Total das Despesas do FUNDEB com Profissionais da Educação Básica	9.357.281,40	9.357.281,40	7.931.191,89	0,00	
14- Total das Despesas custeadas com FUNDEB - Impostos e Transferências de Impostos	9.344.808,33	9.334.878,88	7.615.139,17	9.929,45	
15- Total das Despesas custeadas com FUNDEB - Complementação da União - VAAF	2.901.267,82	2.901.267,82	2.894.752,74	0,00	
16- Total das Despesas custeadas com FUNDEB - Complementação da União - VAAT	1.392.953,20	1.392.953,20	1.391.984,91	0,00	
17- Total das Despesas custeadas com FUNDEB - Comp. União - VAAT Educação Infantil	526.854,60	526.854,60	526.854,60	0,00	
18- Total das Despesas custeadas com FUNDEB - Comp. União - VAAT Despesa de Capital	0,00	0,00	0,00	0,00	

INDICADORES - Art. 212-A, inciso XI e § 3º - Constituição Federal 2	VALOR EXIGIDO (i)	VALOR APLICADO (j)	VALOR CONSIDERADO APÓS DEDUÇÕES (k)	% APLICADO (l)
19- Mínimo de 70% do FUNDEB na Remuneração dos Profissionais da Educação Básica	10.538.528,42	10.729.141,76	10.729.141,76	71,27
20 - Percentual de 50% da Complementação da União ao FUNDEB (VAAT) na Educação Infantil	1.336.577,20	526.854,60	526.854,60	19,71
21- Mínimo de 15% da Complementação da União ao FUNDEB - VAAT em Despesas de Capital	400.973,16	400.973,16	400.973,16	15,00

INDICADOR - Art.25, § 3º - Lei nº 14.113, de 2020 - (Máximo de 10% de Superávit) 3	VALOR MÁXIMO PERMITIDO (m)	VALOR NÃO APLICADO (n)	VALOR NÃO APLICADO APÓS AJUSTE (o)	% NÃO APLICADO (p)
22- Total da Receita Recebida e não Aplicada no Exercício	1.505.504,06	1.416.011,25	1.416.011,25	9,41



## GOVERNO MUNICIPAL DE PARAMOTI

Relatório Resumido de Execução Orçamentária

## DEMONSTRATIVO DAS RECEITAS E DESPESAS COM MANUTENÇÃO E DESENVOLVIMENTO DO ENSINO - MDE

Orçamento Fiscal e da Seguridade Social

Período: Janeiro a Dezembro de 2022/Bimestre: Novembro e Dezembro

RREO - ANEXO 8 (LDB, art. 72)

R\$ 1,00

INDICADOR - Art.25, § 3º - Lei nº 14.113, de 2020 - (Aplicação do Superávit de Exercício Anterior) 3	VALOR DE SUPERÁVIT PERMITIDO NO EXERCÍCIO ANTERIOR (q)	VALOR NÃO APLICADO NO EXERCÍCIO ANTERIOR (r)	VALOR DE SUPERÁVIT APLICADO ATÉ O PRIMEIRO QUADRIMESTRE (s)	VALOR APLICADO ATÉ O PRIMEIRO QUADRIMESTRE QUE INTEGRARÁ O LIMITE CONSTITUCIONAL (t)	VALOR APLICADO APÓS O PRIMEIRO QUADRIMESTRE (u)	VALOR NÃO APLICADO (v)
23- Total das Despesas custeadas com Superávit do FUNDEB						
23.1- Total das Despesas custeadas com FUNDEB - Impostos e Transferências de Impostos						
23.2- Total das Despesas custeadas com FUNDEB - Complementação da União (VAAF + VAAT)						

## DESPESAS COM MANUTENÇÃO E DESENVOLVIMENTO DO ENSINO – MDE - CUSTEADAS COM RECEITA DE IMPOSTOS (EXCETO FUNDEB)

DESPESAS COM AÇÕES TÍPICAS DE MDE - RECEITAS DE IMPOSTOS - EXCETO FUNDEB (Por Área de Atuação) 6	DOTAÇÃO ATUALIZADA (c)	DESPESAS EMPENHADAS Até o Bimestre (d)	DESPESAS LIQUIDADAS Até o Bimestre (e)	DESPESAS PAGAS Até o Bimestre (f)	INSCRITAS EM RESTOS A PAGAR NÃO PROCESSADOS (g)
24- EDUCAÇÃO INFANTIL	5.880,00	5.880,00	0,00	0,00	5.880,00
24.1- Creche	0,00	0,00	0,00	0,00	0,00
24.2- Pré-escola	5.880,00	5.880,00	0,00	0,00	5.880,00
25- ENSINO FUNDAMENTAL	4.411.394,92	4.409.648,29	4.215.941,86	2.888.583,67	193.706,43
26- TOTAL DAS DESPESAS COM AÇÕES TÍPICAS DE MDE (24 + 25)	4.417.274,92	4.415.528,29	4.215.941,86	2.888.583,67	199.586,43

## APURAÇÃO DAS DESPESAS PARA FINS DE LIMITE MÍNIMO CONSTITUCIONAL

	VALOR
27- TOTAL DAS DESPESAS DE MDE CUSTEADAS COM RECURSOS DE IMPOSTOS (FUNDEB E RECEITA DE IMPOSTOS) = (L14(d ou e) + L26(d ou e) + L23.1(t))	13.760.336,62
28 (-) RESULTADO LÍQUIDO DAS TRANSFERÊNCIAS DO FUNDEB = (L7)	3.065.605,61
29 (-) RESTOS A PAGAR NÃO PROCESSADOS INSCRITOS NO EXERCÍCIO SEM DISPONIBILIDADE FINANCEIRA DE RECURSOS DO FUNDEB IMPOSTOS4 = (L14h)	
30 (-) RESTOS A PAGAR NÃO PROCESSADOS INSCRITOS NO EXERCÍCIO SEM DISPONIBILIDADE FINANCEIRA DE RECURSOS DE IMPOSTOS 4 e 7	
31 (-) CANCELAMENTO, NO EXERCÍCIO, DE RESTOS A PAGAR INSCRITOS COM DISPONIBILIDADE FINANCEIRA DE RECURSOS DE IMPOSTOS VINCULADOS AO ENSINO = (L34.1(ac) + L34.2(ac))	
32- TOTAL DAS DESPESAS PARA FINS DE LIMITE (27 – (28 + 29 + 30 + 31))	10.694.731,01

APURAÇÃO DO LIMITE MÍNIMO CONSTITUCIONAL 2 e 5	VALOR EXIGIDO (x)	VALOR APLICADO (w)	% APLICADO (y)
33- APLICAÇÃO EM MDE SOBRE A RECEITA RESULTANTE DE IMPOSTOS	7.645.992,20	10.694.731,01	34,97

RESTOS A PAGAR INSCRITOS EM EXERCÍCIOS ANTERIORES COM DISPONIBILIDADE FINANCEIRA DE RECURSOS DE IMPOSTOS E DO FUNDEB 8	SALDO INICIAL (z)	RP LIQUIDADOS (aa)	RP PAGOS (ab)	RP CANCELADOS (ac)	SALDO FINAL (ad)
34- RESTOS A PAGAR DE DESPESAS COM MDE	663.676,00	5.700,00	301.947,18	0,00	361.728,82
34.1 - Executadas com Recursos de Impostos e Transferências de Impostos	60.585,04	5.700,00	58.074,53	0,00	2.510,51
34.2 - Executadas com Recursos do FUNDEB - Impostos	603.090,96	0,00	243.872,65	0,00	359.218,31
34.3 - Executadas com Recursos do FUNDEB - Complementação da União (VAAT + VAAF)	0,00	0,00	0,00	0,00	0,00

**DEMONSTRATIVO DAS RECEITAS E DESPESAS COM MANUTENÇÃO E DESENVOLVIMENTO DO ENSINO - MDE**

Orçamento Fiscal e da Seguridade Social

Período: Janeiro a Dezembro de 2022/Bimestre: Novembro e Dezembro

RREO - ANEXO 8 (LDB, art. 72)

R\$ 1,00

**OUTRAS INFORMAÇÕES PARA CONTROLE**

RECEITAS ADICIONAIS PARA FINANCIAMENTO DO ENSINO	PREVISÃO ATUALIZADA (a)	RECEITAS REALIZADAS Até o Bimestre (b)
35- RECEITA DE TRANSFERÊNCIAS DO FNDE (INCLUINDO RENDIMENTOS DE APLICAÇÃO)	422.200,00	831.192,11
35.1- Salário-Educação	158.500,00	415.070,52
35.2- PDDE	6.400,00	3.120,00
35.3- PNAE	184.900,00	244.142,00
35.4 - PNATE	72.400,00	168.859,59
35.5- Outras Transferências do FNDE	0,00	0,00
36- RECEITA DE TRANSFERÊNCIAS DE CONVÊNIOS	152.700,00	599.963,50
37- RECEITA DE ROYALTIES DESTINADOS À EDUCAÇÃO	0,00	0,00
38- RECEITA DE OPERAÇÕES DE CRÉDITO VINCULADAS À EDUCAÇÃO	0,00	0,00
39- OUTRAS RECEITAS PARA FINANCIAMENTO DO ENSINO	100.800,00	0,00
40- TOTAL DAS RECEITAS ADICIONAIS P/ FINANCIAMENTO DO ENSINO = (35+36+37+38+39)	675.700,00	1.431.155,61

OUTRAS DESPESAS COM EDUCAÇÃO (Por Área de Atuação) 6	DOTAÇÃO ATUALIZADA (c)	DESPESAS EMPENHADAS Até o Bimestre (d)	DESPESAS LIQUIDADAS Até o Bimestre (d)	DESPESAS PAGAS Até o Bimestre (d)	INSCRITAS EM RESTOS A PAGAR NÃO PROCESSADOS (g)
41- EDUCAÇÃO INFANTIL	300.000,00	300.000,00	300.000,00	300.000,00	0,00
41.1- Creche	100.000,00	100.000,00	100.000,00	100.000,00	0,00
41.2- Pré-escola	200.000,00	200.000,00	200.000,00	200.000,00	0,00
42- ENSINO FUNDAMENTAL	1.326.309,97	1.319.790,40	1.236.290,82	1.210.826,96	83.499,58
43- ENSINO MÉDIO	0,00	0,00	0,00	0,00	0,00
44- ENSINO SUPERIOR	0,00	0,00	0,00	0,00	0,00
45- ENSINO PROFISSIONAL NÃO INTEGRADO AO ENSINO REGULAR	0,00	0,00	0,00	0,00	0,00
46- TOTAL DAS DESPESAS CUSTEADAS COM RECEITAS ADICIONAIS PARA FINANCIAMENTO DO ENSINO (41 + 42 + 43 + 44 + 45)	1.626.309,97	1.619.790,40	1.536.290,82	1.510.826,96	83.499,58

TOTAL GERAL DAS DESPESAS COM EDUCAÇÃO	DOTAÇÃO ATUALIZADA (c)	DESPESAS EMPENHADAS Até o Bimestre (d)	DESPESAS LIQUIDADAS Até o Bimestre (d)	DESPESAS PAGAS Até o Bimestre (d)	INSCRITAS EM RESTOS A PAGAR NÃO PROCESSADOS (g)
47- TOTAL GERAL DAS DESPESAS COM EDUCAÇÃO (12 + 26 + 46)	19.958.342,09	19.674.348,04	19.381.332,58	16.301.287,45	293.015,46
47.1- Despesas Correntes	19.558.072,45	19.274.278,40	19.061.676,92	16.134.747,45	212.601,48
47.1.1- Pessoal Ativo	15.320.059,60	15.044.841,92	14.895.564,15	12.095.644,94	149.277,77
47.1.2- Pessoal Inativo	0,00	0,00	0,00	0,00	0,00
47.1.3- Transferências às instituições comunitárias, confessionais ou filantrópicas sem fins lucrativos	0,00	0,00	0,00	0,00	0,00
47.1.4- Outras Despesas Correntes	4.238.012,85	4.229.436,48	4.166.112,77	4.039.102,51	63.323,71
47.2- Despesas de Capital	400.269,64	400.069,64	319.655,66	166.540,00	80.413,98
47.2.1- Transferências às instituições comunitárias, confessionais ou filantrópicas sem fins lucrativos	0,00	0,00	0,00	0,00	0,00
47.2.2- Outras Despesas de Capital	400.269,64	400.069,64	319.655,66	166.540,00	80.413,98

CONTROLE DA DISPONIBILIDADE FINANCEIRA E CONCILIAÇÃO BANCÁRIA	FUNDEB (ae)	SALÁRIO EDUCAÇÃO (af)
48- DISPONIBILIDADE FINANCEIRA EM 31 DE DEZEMBRO DE <EXERCÍCIO ANTERIOR>	0,00	0,00

**DEMONSTRATIVO DAS RECEITAS E DESPESAS COM MANUTENÇÃO E DESENVOLVIMENTO DO ENSINO - MDE**


Orçamento Fiscal e da Seguridade Social

Período: Janeiro a Dezembro de 2022/Bimestre: Novembro e Dezembro

RREO - ANEXO 8 (LDB, art. 72)

			R\$ 1,00
49- (+) INGRESSO DE RECURSOS ATÉ O BIMESTRE (orçamentário)		0,00	0,00
50- (-) PAGAMENTOS EFETUADOS ATÉ O BIMESTRE (orçamentário e restos a pagar)		0,00	0,00
51- (-) DISPONIBILIDADE FINANCEIRA ATÉ O BIMESTRE		0,00	0,00
52- (+) AJUSTES POSITIVOS ( RETENÇÕES E OUTROS VALORES EXTRAORÇAMENTÁRIOS)		0,00	0,00
53- (-) AJUSTES NEGATIVOS (OUTROS VALORES EXTRAORÇAMENTÁRIOS)		0,00	0,00
54- (-) SALDO FINANCEIRO CONCILIADO (Saldo Bancário)		0,00	0,00

  
 ANTONIA TELVANIA FERREIRA BRAZ  
 PREFEITA MUNICIPAL

  
 CANINDE SERVIÇOS E ASSESSORIA CONTABIL LTDA  
 Contador - CRC 10142

  
 FRANCISCO THEOGENES BEZERRA SILVINO  
 CONTROLADOR (A)

  
 MARIA DE FATIMA SILVA MOTA  
 SEC. DE ADM, PLANEJAMENTO E FINANÇAS

GOVERNO MUNICIPAL DE PARAMOTI

Relatório Resumido de Execução Orçamentária

**DEMONSTRATIVO DAS RECEITAS DE OPERAÇÕES DE CRÉDITO E DESPESAS DE CAPITAL (REGRA DE OURO)**


Orçamento Fiscal e da Seguridade Social


Período: Janeiro a Dezembro de 2022/Bimestre: Novembro e Dezembro


RREO – ANEXO 9 (LRF, art.53, § 1º, inciso I)


Em Reais

RECEITAS	PREVISÃO ATUALIZADA (a)	RECEITAS REALIZADAS (b)	SALDO NÃO REALIZADO (c) = (a - b)
RECEITAS DE OPERAÇÕES DE CRÉDITO (I)	0,00	0,00	0,00
DESPESAS	DOTAÇÃO ATUALIZADA (d)	DESPESAS EMPENHADAS (e)	SALDO NÃO EXECUTADO (f) = (d - e)
DESPESAS DE CAPITAL	1.825.547,81	1.818.196,64	7.351,17
Investimentos	1.551.570,83	1.544.219,66	7.351,17
Inversões Financeiras	50.320,91	50.320,91	0,00
Amortização da Dívida	223.656,07	223.656,07	0,00
(-) Incentivos Fiscais a Contribuinte			
(-) Incentivos Fiscais a Contribuinte por Instituições Financeiras			
DESPESA DE CAPITAL LÍQUIDA (II)	1.825.547,81	1.818.196,64	7.351,17
RESULTADO PARA APURAÇÃO DA REGRA DE OURO (III) = (II - I)	1.825.547,81	1.818.196,64	7.351,17

  
ANTONIA TELVANIA FERREIRA BRAZ  
PREFEITA MUNICIPAL

  
CANINDE SERVIÇOS E ASSESSORIA CONTABIL LTDA  
Contador - CRC 10142


  
FRANCISOO THEOGENES BEZERRA SILVINO  
CONTROLADOR (A)

  
MARIA DE FATIMA SILVA MOTA  
SEC. DE ADM, PLANEJAMENTO E FINANÇAS

GOVERNO MUNICIPAL DE PARAMOTI  
Relatório Resumido da Execução Orçamentária  
Demonstrativo da Projeção do Regime Próprio de Previdência dos Servidores  
Orçamentos da Seguridade Social  
Período: Janeiro a Dezembro de 2022/Bimestre: Novembro e Dezembro

LEO - ANEXO X (LRF, art. 53, § 1º, inciso II)

R\$ 1,00




ANTONIA TELVANIA FERREIRA BRAZ  
PREFEITA MUNICIPAL




---

CANINDE SERVIÇOS E ASSESSORIA CONTABIL LTDA  
Contador - CRC 10142



---

FRANCISCO THEOGENES BEZERRA SILVINO  
CONTROLADOR (A)



---

MARIA DE FATIMA SILVA MOTA  
SEC. DE ADM, PLANEJAMENTO E FINANÇAS



GOVERNO MUNICIPAL DE PARAMOTI  
 Relatório Resumido de Execução Orçamentária  
**Demonstrativo das Receita de Alienação de Ativos e Aplicação dos Recursos**  
 Orçamento Fiscal e da Seguridade Social  
 Período: Janeiro a Dezembro de 2022/Bimestre: Novembro e Dezembro


LEO - Anexo XI (LRF, Art. 52, inciso I, alíneas "a" e "b" do inciso II e §1º)


R\$

RECEITAS	PREVISÃO ATUALIZADA (a)	RECEITAS REALIZADAS Até o Bimestre (b)	SALDO NÃO REALIZADO (c) = (a - b)
RECEITAS DE CAPITAL - ALIENAÇÃO DE ATIVOS (I)			
Alienação de Bens Móveis e Semoventes - Principal	9.100,00	0,00	9.100,00

  
 ANTONIA TELVANIA FERREIRA BRAZ  
 PREFEITA MUNICIPAL

  
 CANINDE SERVIÇOS E ASSESSORIA CONTABIL LTDA  
 Contador - CRC 10142

  
 FRANCISCO THEOGENES BEZERRA SILVINO  
 CONTROLADOR (A)

  
 MARIA DE FATIMA SILVA MOTA  
 SEC. DE ADM, PLANEJAMENTO E FINANÇAS

## Relatório Resumido de Execução Orçamentária

## Demonstrativo das Receitas e Despesas com Ações e Serviços Públicos de Saúde

Orçamento Fiscal e da Seguridade Social


Período: Janeiro a Dezembro de 2022/Bimestre: Novembro e Dezembro

RREO - Anexo 12 (LC 141/2012, art. 35)

R\$ 1,00

RECEITAS RESULTANTES DE IMPOSTOS E TRANSFERÊNCIAS CONSTITUCIONAIS E LEGAIS	PREVISÃO INICIAL	PREVISÃO ATUALIZADA (a)	RECEITAS REALIZADAS	
			Até o Bimestre (b)	% (b/a) x 100
RECEITA DE IMPOSTOS (I)	959.700,00	959.700,00	958.297,54	99,85
Receita Resultante do Imposto Predial e Territorial Urbano - IPTU	6.000,00	6.000,00	24.132,54	402,21
IPTU	5.000,00	5.000,00	10.576,22	211,52
Multas, Juros de Mora, Dívida Ativa e Outros Encargos do IPTU	1.000,00	1.000,00	13.556,32	1.355,63
Receita Resultante do Imposto sobre Transmissão Inter Vivos - ITBI	10.700,00	10.700,00	13.884,58	129,76
ITBI	9.700,00	9.700,00	13.884,58	143,14
Multas, Juros de Mora, Dívida Ativa e Outros Encargos do ITBI	1.000,00	1.000,00	0,00	0,00
Receita Resultante do Imposto sobre Serviços de Qualquer Natureza - ISS	607.500,00	607.500,00	549.323,76	90,42
ISS	584.500,00	584.500,00	547.499,13	93,67
Multas, Juros de Mora, Dívida Ativa e Outros Encargos do ISS	23.000,00	23.000,00	1.824,63	7,93
Receita Resultante do Imposto sobre a Renda e Proventos de Qualquer Natureza Retido Fonte IRRF	335.500,00	335.500,00	370.956,66	110,57
RECEITA DE TRANSFERÊNCIAS CONSTITUCIONAIS E LEGAIS (II)	9.434.200,00	9.434.200,00	27.980.422,18	296,59
Cota-Parte FPM	8.051.100,00	8.051.100,00	19.495.433,55	242,15
Cota-Parte ITR	400,00	400,00	2.090,28	522,57
Cota-Parte IPVA	302.300,00	302.300,00	310.609,47	102,75
Cota-Parte ICMS	1.074.800,00	1.074.800,00	8.147.794,70	758,08
Cota-Parte IPI-Exportação	5.600,00	5.600,00	24.494,18	437,40
Compensações Financeiras Provenientes de Impostos e Transferências Constitucionais	0,00	0,00	0,00	0,00
Desoneração ICMS - LC 87/1996	0,00	0,00	0,00	0,00
Outras	0,00	0,00	0,00	0,00
TOTAL DAS RECEITAS RESULTANTES DE IMPOSTOS E TRANSFERÊNCIAS CONSTITUCIONAIS E LEGAIS - (III) = (I) + (II)	10.393.900,00	10.393.900,00	28.938.719,72	278,42

DESPESAS COM AÇÕES E SERVIÇOS PÚBLICOS DE SAÚDE (ASPS) – POR SUBFUNÇÃO E CATEGORIA ECONÔMICA	DOTAÇÃO INICIAL	DOTAÇÃO ATUALIZADA (c)	DESPESAS EMPENHADAS		DESPESAS LIQUIDADAS		DESPESAS PAGAS		Inscritas em Restos a Pagar Não Processados (g)
			Até o Bimestre (d)	% (d/c) x 100	Até o Bimestre (e)	% (e/c) x 100	Até o Bimestre (f)	% (f/c) x 100	
ATENÇÃO BÁSICA (IV)	2.009.500,00	4.518.871,20	4.518.463,16	99,99	4.508.675,60	99,77	4.336.063,82	95,95	9.787,56
Despesas Correntes	1.857.500,00	4.487.298,29	4.486.890,25	99,99	4.477.102,69	99,77	4.304.490,91	95,93	9.787,56
Despesas de Capital	152.000,00	31.572,91	31.572,91	100,00	31.572,91	100,00	31.572,91	100,00	0,00
ASSISTÊNCIA HOSPITALAR E AMBULATORIAL (V)	2.288.200,00	5.693.277,39	5.693.093,50	100,00	5.344.442,77	93,87	4.990.184,61	87,65	348.650,73
Despesas Correntes	2.150.500,00	5.053.168,65	5.052.984,76	100,00	5.050.208,96	99,94	4.695.950,80	92,93	2.775,80
Despesas de Capital	137.700,00	640.108,74	640.108,74	100,00	294.233,81	45,97	294.233,81	45,97	345.874,93
SUORTE PROFILÁTICO E TERAPÊUTICO (VI)	36.500,00	0,00	0,00	0,00	0,00	0,00	0,00	0,00	0,00
Despesas Correntes	36.500,00	0,00	0,00	0,00	0,00	0,00	0,00	0,00	0,00
Despesas de Capital	0,00	0,00	0,00	0,00	0,00	0,00	0,00	0,00	0,00
VIGILÂNCIA SANITÁRIA (VII)	39.000,00	0,00	0,00	0,00	0,00	0,00	0,00	0,00	0,00
Despesas Correntes	31.000,00	0,00	0,00	0,00	0,00	0,00	0,00	0,00	0,00
Despesas de Capital	8.000,00	0,00	0,00	0,00	0,00	0,00	0,00	0,00	0,00
VIGILÂNCIA EPIDEMIOLÓGICA (VIII)	389.100,00	315.697,00	307.153,33	97,29	307.153,33	97,29	304.412,14	96,43	0,00
Despesas Correntes	338.500,00	313.998,00	305.454,33	97,28	305.454,33	97,28	302.713,14	96,41	0,00
Despesas de Capital	50.600,00	1.699,00	1.699,00	100,00	1.699,00	100,00	1.699,00	100,00	0,00
ALIMENTAÇÃO E NUTRIÇÃO (IX)	0,00	0,00	0,00	0,00	0,00	0,00	0,00	0,00	0,00



**Demonstrativo das Receitas e Despesas com Ações e Serviços Públicos de Saúde**

Orçamento Fiscal e da Seguridade Social

Período: Janeiro a Dezembro de 2022/Bimestre: Novembro e Dezembro

RREO - Anexo 12 (LC 141/2012, art. 35)

R\$ 1,00

	0,00	0,00	0,00	0,00	0,00	0,00	0,00	0,00	0,00	0,00
Despesas Correntes	0,00	0,00	0,00	0,00	0,00	0,00	0,00	0,00	0,00	0,00
Despesas de Capital	0,00	0,00	0,00	0,00	0,00	0,00	0,00	0,00	0,00	0,00
OUTRAS SUBFUNÇÕES (X)	412.800,00	1.615.341,93	1.615.069,90	99,98	1.611.597,10	99,77	1.568.734,86	97,11	3.472,80	3.472,80
Despesas Correntes	346.900,00	1.605.758,23	1.605.486,20	99,98	1.602.013,40	99,77	1.559.151,16	97,10	3.472,80	3.472,80
Despesas de Capital	65.900,00	9.583,70	9.583,70	100,00	9.583,70	100,00	9.583,70	100,00	0,00	0,00
TOTAL (XI) = (IV + V + VI + VII + VIII + IX + X)	5.175.100,00	12.143.187,52	12.133.779,89	99,92	11.771.868,80	96,94	11.199.395,43	92,23	361.911,09	361.911,09

APURAÇÃO DO CUMPRIMENTO DO LIMITE MÍNIMO PARA APLICAÇÃO EM ASPS	DEPESAS EMPENHADAS (d)	DEPESAS LIQUIDADAS (e)	DEPESAS PAGAS (f)
Total das Despesas com ASPS (XII) = (XI)	12.133.779,89	11.771.868,80	11.199.395,43
(-) Restos a Pagar Não Processados Inscritos Indevidamente no Exercício sem Disponibilidade Financeira (XIII)			
(-) Despesas com Recursos Vinculados à Parcela do Percentual Mínimo que não foi Aplicada em ASPS em Exercícios Anteriores (XIV)			
(-) Despesas Custeadas com Disponibilidade de Caixa Vinculada aos Restos a Pagar Cancelados (XV)			
(=) VALOR APLICADO EM ASPS (XVI) = (XII - XIII - XIV - XV)	12.133.779,89	11.771.868,80	11.199.395,43
Despesa Mínima a ser Aplicada em ASPS (XVII) = (III) x 15% (LC 141/2012)		4.340.807,96	
Despesa Mínima a ser Aplicada em ASPS (XVII) = (III) x % (Lei Orgânica Municipal)			
Diferença entre o Valor Aplicado e a Despesa Mínima a ser Aplicada (XVIII) = (XVI (d ou e) - XVII)¹	7.792.971,93	7.431.060,84	
Limite não Cumprido (XIX) = (XVIII) (Quando valor for inferior a zero)	0,00	0,00	
PERCENTUAL DA RECEITA DE IMPOSTOS E TRANSFERÊNCIAS CONSTITUCIONAIS E LEGAIS APLICADO EM ASPS (XVI / III)*100 (mínimo de 15% conforme LC n° 141/2012 ou % da Lei Orgânica Municipal)		40,68	

CONTROLE DO VALOR REFERENTE AO PERCENTUAL MÍNIMO NÃO CUMPRIDO EM EXERCÍCIOS ANTERIORES PARA FINS DE APLICAÇÃO DOS RECURSOS VINCULADOS CONFORME ARTIGOS 25 E 26 DA LC 141/2012	LIMITE NÃO CUMPRIDO				
	Saldo Inicial (no exercício atual) (h)	Despesas Custeadas no Exercício de Referência			Saldo Final (não aplicado)¹ (l) = (h - (i ou j))
		Empenhadas (i)	Liquidadas (j)	Pagas (k)	
Diferença de limite não cumprido em 2022 (saldo final = XIXd)					
Diferença de limite não cumprido em 2021 (saldo inicial igual ao saldo final do demonstrativo do exercício anterior)					
Diferença de limite não cumprido em Exercícios Anteriores (saldo inicial igual ao saldo final do demonstrativo do exercício anterior)					
TOTAL DA DIFERENÇA DE LIMITE NÃO CUMPRIDO EM EXERCÍCIOS ANTERIORES (XX)					

## EXECUÇÃO DE RESTOS A PAGAR

EXERCÍCIO DO EMPENHO ²	Valor Mínimo para aplicação em ASPS (m)	Valor aplicado em ASPS no exercício (n)	Valor aplicado além do limite mínimo (o) = (n - m), se < 0, então (o) = 0	Total inscrito em RP no exercício (p)	RPNP Inscritos Indevidamente no Exercício sem Disponibilidade Financeira q = (XIII d)	Valor inscrito em RP considerado no Limite (r) = (p - (o + q)) se < 0, então (r) = (0)	Total de RP pagos (s)	Total de RP a pagar (t)	Total de RP cancelados ou prescritos (u)	Diferença entre o valor aplicado além do limite e o total de RP cancelados (v) = ((o + q) - u)
Empenhos de 2021	0,00	0,00	0,00	0,00	0,00	0,00	0,00	0,00	0,00	0,00
Empenhos de 2020	0,00	0,00	0,00	0,00	0,00	0,00	0,00	0,00	0,00	0,00
Empenhos de 2019	0,00	0,00	0,00	0,00	0,00	0,00	0,00	0,00	0,00	0,00
Empenhos de 2018 e anteriores	0,00	0,00	0,00	0,00	0,00	0,00	0,00	0,00	0,00	0,00

## Relatório Resumido de Execução Orçamentária

## Demonstrativo das Receitas e Despesas com Ações e Serviços Públicos de Saúde

Orçamento Fiscal e da Seguridade Social

Período: Janeiro a Dezembro de 2022/Bimestre: Novembro e Dezembro

RREO - Anexo 12 (LC 141/2012, art. 35)

R\$ 1,00

TOTAL DOS RESTOS A PAGAR CANCELADOS OU PRESCRITOS ATÉ O FINAL DO EXERCÍCIO ATUAL QUE AFETARAM O CUMPRIMENTO DO LIMITE (XXI) (soma dos saldos negativos da coluna "v")	0,00
TOTAL DOS RESTOS A PAGAR CANCELADOS OU PRESCRITOS ATÉ O FINAL DO EXERCÍCIO ANTERIOR QUE AFETARAM O CUMPRIMENTO DO LIMITE (XXII) (valor informado no demonstrativo do exercício anterior)	
TOTAL DOS RESTOS A PAGAR CANCELADOS OU PRESCRITOS NO EXERCÍCIO ATUAL QUE AFETARAM O CUMPRIMENTO DO LIMITE (XXIII) = (XXI - XXII) (Artigo 24 § 1º e 2º da LC 141/2012)	

CONTROLE DE RESTOS A PAGAR CANCELADOS OU PRESCRITOS CONSIDERADOS PARA FINS DE APLICAÇÃO DA DISPONIBILIDADE DE CAIXA CONFORME ARTIGO 24§ 1º e 2º DA LC 141/2012	RESTOS A PAGAR CANCELADOS OU PRESCRITOS				
	Saldo Inicial (w)	Despesas Custeadas no Exercício de Referência			Saldo Final (não aplicado) <sup>1</sup> (aa) = (w - (x ou y))
		Empenhadas (x)	Liquidadas (y)	Pagas (z)	
Restos a pagar cancelados ou prescritos em 2020 a serem compensados (XXIV) (saldo inicial = XXIII)					
Restos a pagar cancelados ou prescritos em 2019 a serem compensados (XXV) (saldo inicial igual ao saldo final do demonstrativo do exercício anterior)					
Restos a pagar cancelados ou prescritos em exercícios anteriores a serem compensados (XXVI) (saldo inicial igual ao saldo final do demonstrativo do exercício)					
TOTAL DE RESTOS A PAGAR CANCELADOS OU PRESCRITOS A COMPENSAR (XXVII)					

RECEITAS ADICIONAIS PARA O FINANCIAMENTO DA SAÚDE NÃO COMPUTADAS NO CÁLCULO DO MÍNIMO	PREVISÃO INICIAL	PREVISÃO ATUALIZADA (a)	RECEITAS REALIZADAS	
			Até o Bimestre (b)	% (b/a) x 100
RECEITAS DE TRANSFERÊNCIAS PARA A SAÚDE (XXVIII)	3.249.700,00	3.249.700,00	2.731.719,15	84,06
Proveniente da União	2.116.600,00	2.116.600,00	1.011.876,37	47,81
Proveniente dos Estados	1.133.100,00	1.133.100,00	1.719.842,78	151,78
Proveniente de outros Municípios	0,00	0,00	0,00	0,00
RECEITA DE OPERAÇÕES DE CRÉDITO INTERNAS E EXTERNAS VINCULADAS A SAÚDE (XXIX)	0,00	0,00	0,00	0,00
OUTRAS RECEITAS (XXX)	0,00	0,00	0,00	0,00
TOTAL DE RECEITAS ADICIONAIS PARA FINANCIAMENTO DA SAÚDE (XXXI) = (XXVIII + XXIX + XXX)	3.249.700,00	3.249.700,00	2.731.719,15	84,06

DESPESAS COM SAÚDE NÃO COMPUTADAS NO CÁLCULO DO MÍNIMO									
DESPESAS COM AÇÕES E SERVIÇOS PÚBLICOS DE SAÚDE (ASPS) – POR SUBFUNÇÃO E CATEGORIA ECONÔMICA	DOTAÇÃO INICIAL	DOTAÇÃO ATUALIZADA (c)	DESPESAS EMPENHADAS		DESPESAS LIQUIDADAS		DESPESAS PAGAS		Inscritas em Restos a Pagar Não Processados (g)
			Até o Bimestre (d)	% (d/c) x 100	Até o Bimestre (e)	% (e/c) x 100	Até o Bimestre (f)	% (f/c) x 100	
ATENÇÃO BÁSICA (XXXII)	1.595.500,00	739.448,89	739.448,89	100,00	739.448,89	100,00	735.458,09	99,46	0,00
Despesas Correntes	1.447.200,00	739.448,89	739.448,89	100,00	739.448,89	100,00	735.458,09	99,46	0,00
Despesas de Capital	148.300,00	0,00	0,00	0,00	0,00	0,00	0,00	0,00	0,00
ASSISTÊNCIA HOSPITALAR E AMBULATORIAL (XXXIII)	1.071.600,00	365.000,00	365.000,00	100,00	365.000,00	100,00	365.000,00	100,00	0,00
Despesas Correntes	941.200,00	365.000,00	365.000,00	100,00	365.000,00	100,00	365.000,00	100,00	0,00
Despesas de Capital	130.400,00	0,00	0,00	0,00	0,00	0,00	0,00	0,00	0,00
SUPORTE PROFILÁTICO E TERAPÊUTICO (XXXIV)	44.500,00	0,00	0,00	0,00	0,00	0,00	0,00	0,00	0,00
Despesas Correntes	44.500,00	0,00	0,00	0,00	0,00	0,00	0,00	0,00	0,00
Despesas de Capital	0,00	0,00	0,00	0,00	0,00	0,00	0,00	0,00	0,00
VIGILÂNCIA SANITÁRIA (XXXV)	0,00	0,00	0,00	0,00	0,00	0,00	0,00	0,00	0,00
Despesas Correntes	0,00	0,00	0,00	0,00	0,00	0,00	0,00	0,00	0,00
Despesas de Capital	0,00	0,00	0,00	0,00	0,00	0,00	0,00	0,00	0,00
VIGILÂNCIA EPIDEMIOLÓGICA (XXXVI)	190.900,00	101.761,61	101.761,47	100,00	101.761,47	100,00	101.761,47	100,00	0,00
Despesas Correntes	190.900,00	101.761,61	101.761,47	100,00	101.761,47	100,00	101.761,47	100,00	0,00

Relatório Resumido de Execução Orçamentária

**Demonstrativo das Receitas e Despesas com Ações e Serviços Públicos de Saúde**

Orçamento Fiscal e da Seguridade Social

Período: Janeiro a Dezembro de 2022/Bimestre: Novembro e Dezembro

RREO - Anexo 12 (LC 141/2012, art. 35)

R\$ 1,00

Despesas de Capital	0,00	0,00	0,00	0,00	0,00	0,00	0,00	0,00	0,00	0,00
ALIMENTAÇÃO E NUTRIÇÃO (XXXVII)	0,00	0,00	0,00	0,00	0,00	0,00	0,00	0,00	0,00	0,00
Despesas Correntes	0,00	0,00	0,00	0,00	0,00	0,00	0,00	0,00	0,00	0,00
Despesas de Capital	0,00	0,00	0,00	0,00	0,00	0,00	0,00	0,00	0,00	0,00
OUTRAS SUBFUNÇÕES (XXXVIII)	347.200,00	219.200,00	217.555,86	99,25	217.555,86	99,25	214.405,86	97,81	0,00	0,00
Despesas Correntes	242.200,00	219.200,00	217.555,86	99,25	217.555,86	99,25	214.405,86	97,81	0,00	0,00
Despesas de Capital	105.000,00	0,00	0,00	0,00	0,00	0,00	0,00	0,00	0,00	0,00
TOTAL DAS DESPESAS NÃO COMPUTADAS NO CÁLCULO DO MÍNIMO (XXXIX) = (XXXII + XXXIII + XXXIV + XXXV + XXXVI + XXXVII + XXXVIII)	3.249.700,00	1.425.410,50	1.423.766,22	99,88	1.423.766,22	99,88	1.416.625,42	99,38	0,00	0,00

DESPESAS TOTAIS COM SAÚDE EXECUTADAS COM RECURSOS PRÓPRIOS E COM RECURSOS TRANSFERIDOS DE OUTROS ENTES	DOTAÇÃO INICIAL	DOTAÇÃO ATUALIZADA (c)	DESPESAS EMPENHADAS		DESPESAS LIQUIDADAS		DESPESAS PAGAS		Inscritas em Restos a Pagar Não Processados (g)
			Até o Bimestre (d)	% (d/c) x 100	Até o Bimestre (e)	% (e/c) x 100	Até o Bimestre (f)	% (f/c) x 100	
ATENÇÃO BÁSICA (XL) = (IV + XXXII)	3.605.000,00	5.258.320,09	5.257.912,05	99,99	5.248.124,49	99,81	5.071.521,91	96,45	9.787,56
ASSISTÊNCIA HOSPITALAR E AMBULATORIAL (XLI) = (V + SUPORTE PROFILÁTICO E TERAPÊUTICO (XLII) = (VI + X)	3.359.800,00	6.058.277,39	6.058.093,50	100,00	5.709.442,77	94,24	5.355.184,61	88,39	348.650,73
VIGILÂNCIA SANITÁRIA (XLIII) = (VII + XXXV)	81.000,00	0,00	0,00	0,00	0,00	0,00	0,00	0,00	0,00
VIGILÂNCIA EPIDEMIOLÓGICA (XLIV) = (VIII + XXXVI)	39.000,00	0,00	0,00	0,00	0,00	0,00	0,00	0,00	0,00
ALIMENTAÇÃO E NUTRIÇÃO (XLV) = (XIX + XXXVII)	580.000,00	417.458,61	408.914,80	97,95	408.914,80	97,95	406.173,61	97,30	0,00
OUTRAS SUBFUNÇÕES (XLVI) = (X + XXXVIII)	0,00	0,00	0,00	0,00	0,00	0,00	0,00	0,00	0,00
TOTAL DAS DESPESAS COM SAÚDE (XLVII) = (XI + XXXIX)	760.000,00	1.834.541,93	1.832.625,76	99,90	1.829.152,96	99,71	1.783.140,72	97,20	3.472,80
TOTAL DAS DESPESAS COM SAÚDE (XLVII) = (XI + XXXIX)	8.424.800,00	13.568.598,02	13.557.546,11	99,92	13.195.635,02	97,25	12.616.020,85	92,98	361.911,09
(-) Despesas executadas com recursos provenientes das transferências de recursos de outros entes3	3.249.700,00	1.425.410,50	1.423.766,22	99,88	1.423.766,22	99,88	1.416.625,42	99,38	0,00
TOTAL DAS DESPESAS EXECUTADAS COM RECURSOS PRÓPRIOS (XLVIII)	5.175.100,00	12.143.187,52	12.133.779,89	99,92	11.771.868,80	96,94	11.199.395,43	92,23	361.911,09

GOVERNO MUNICIPAL DE PARAMOTI

Relatório Resumido de Execução Orçamentária


**Demonstrativo das Receitas e Despesas com Ações e Serviços Públicos de Saúde**

Orçamento Fiscal e da Seguridade Social

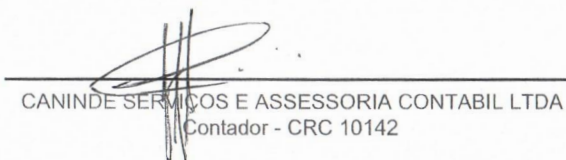
Período: Janeiro a Dezembro de 2022/Bimestre: Novembro e Dezembro

RREO - Anexo 12 (LC 141/2012, art. 35)

R\$ 1,00




ANTONIA TELVANIA FERREIRA BRAZ  
PREFEITA MUNICIPAL




---

CANINDE SERVIÇOS E ASSESSORIA CONTABIL LTDA  
Contador - CRC 10142



FRANCISCO THEÓGENES BEZERRA SILVINO  
CONTROLADOR (A)




---


MARIA DE FATIMA SILVA MOTA  
SEC. DE ADM, PLANEJAMENTO E FINANÇAS


Impactos das Contratações de PPP	SALDO TOTAL EM 31 DE DEZEMBRO DO EXERCÍCIO ANTERIOR (a)	REGISTROS EFETUADOS EM 2022	
		No Bimestre	Até o Bimestre (b)
TOTAL DE ATIVOS	0,00	0,00	0,00
-Ativos Constituídos pela SPE	0,00	0,00	0,00
TOTAL DE PASSIVOS	0,00	0,00	0,00
-Obrigações decorrentes de Ativos Constituídos pela SPE	0,00	0,00	0,00
-Provisões de PPP	0,00	0,00	0,00
-Outros Passivos	0,00	0,00	0,00
RISCOS POTENCIAIS PASSIVOS	0,00	0,00	0,00
-Obrigações Contratuais	0,00	0,00	0,00
-Riscos não Provisionados	0,00	0,00	0,00
-Garantias Concedidas	0,00	0,00	0,00
-Outros Passivos Contingentes	0,00	0,00	0,00

DESPESAS DE PPP	EXERCÍCIO ANTERIOR	EXERCÍCIO CORRENTE (EC)	<EC+1>	<EC+2>	<EC+3>	<EC+4>	<EC+5>	<EC+6>	<EC+7>	<EC+8>	<EC+9>
TOTAL DAS DESPESAS	0,00	0,00	0,00	0,00	0,00	0,00	0,00	0,00	0,00	0,00	0,00
-A CONTRATAR (II)	0,00	0,00	0,00	0,00	0,00	0,00	0,00	0,00	0,00	0,00	0,00
RECEITA CORRENTE LÍQUIDA (RCL) (III)	0,00	0,00	0,00	0,00	0,00	0,00	0,00	0,00	0,00	0,00	0,00
TOTAL DAS DESPESAS CONSIDERADAS PARA O LIM	0,00	0,00	0,00	0,00	0,00	0,00	0,00	0,00	0,00	0,00	0,00
TOTAL DAS DESPESAS / RCL (%) (V) = (IV) / (III)	0,00	0,00	0,00	0,00	0,00	0,00	0,00	0,00	0,00	0,00	0,00

  
 ANTONIA TELVANIA FERREIRA BRAZ  
 PREFEITA MUNICIPAL

  
 CANINDE SERVIÇOS E ASSESSORIA CONTABIL LTDA  
 Contador - CRC 10142

  
 FRANCISCO THEOGENES BEZERRA SILVINO  
 CONTROLADOR (A)

  
 MARIA DE FATIMA SILVA MOTA  
 SEC. DE ADM, PLANEJAMENTO E FINANÇAS

## GOVERNO MUNICIPAL DE PARAMOTI

Relatório Resumido de Execução Orçamentária

**Demonstrativo Simplificado do Relatório Resumido da Execução Orçamentária**

Orçamento Fiscal e da Seguridade Social

Período: Janeiro a Dezembro de 2022/Bimestre: Novembro e Dezembro

RREO - Anexo XIV (LRF, Art. 52, inciso I, alíneas "a" e "b" do inciso II e §1º)

Em Reais

<b>BALANÇO ORÇAMENTÁRIO</b>		Até o Bimestre			
<b>RECEITA</b>					
PREVISÃO INICIAL					
PREVISÃO ATUALIZADA					
RECEITAS REALIZADAS					
DÉFICIT ORÇAMENTÁRIO					
SALDOS DE EXERCÍCIOS ANTERIORES					
<b>DESPESA</b>					
DOTAÇÃO INICIAL					
DOTAÇÃO ATUALIZADA					
DESPESA EMPENHADA					
DESPESA LIQUIDADADA					
DESPESA PAGA					
SUPERÁVIT ORÇAMENTÁRIO					
<b>DESPESA POR FUNÇÃO/SUBFUNÇÃO</b>		Até o Bimestre			
DESPESAS EMPENHADAS		48.687.938,25			
DESPESAS LIQUIDADADAS		47.945.916,83			
<b>RECEITA CORRENTE LÍQUIDA - RCL</b>		Até o Bimestre			
RECEITA CORRENTE LÍQUIDA		50.631.478,72			
RCL Ajustada para Cálculo dos Limites de Endividamento		50.631.123,72			
RCL Ajustada para Cálculo dos Limites da Despesa com Pessoal		50.631.123,72			
<b>RECEITAS E DESPESAS DO REGIME PRÓPRIO DE PREVIDÊNCIA DOS SERVIDORES E DO SISTEMA DE PROTEÇÃO SOCIAL DOS MILITARES</b>		Até o Bimestre			
<b>Fundo em Capitalização (PLANO PREVIDENCIÁRIO)</b>					
Receitas Previdenciárias Realizadas					
Despesas Previdenciárias Empenhadas					
Despesas Previdenciárias Liquidadas					
Despesas Previdenciárias Pagas					
Resultado Previdenciário					
<b>RESULTADOS PRIMÁRIO E NOMINAL</b>		Meta Fixada no AMF da LDO (a)	Resultado Apurado Até o Bimestre (b)	% em Relação à Meta (b/a)	
Resultado Primário - Acima da Linha		1.516.524,00	4.589.746,97	3,03	
Resultado Nominal - Acima da Linha		-666.090,00	4.589.746,97	0,00	
<b>RESTOS A PAGAR POR PODER E MINISTÉRIO PÚBLICO</b>		Inscrição	Cancelamento Até o Bimestre	Pagamento Até o Bimestre	Saldo a Pagar
<b>RESTOS A PAGAR PROCESSADOS</b>					
Poder Executivo		3.071.088,73	0,00	1.293.224,11	1.777.864,62
Poder Legislativo		0,00	0,00	0,00	6.019,82
<b>RESTOS A PAGAR NÃO PROCESSADOS</b>					
Poder Executivo		175.635,52	0,00	146.971,50	28.664,02
Poder Legislativo		122.160,86	0,00	0,00	122.160,86
<b>TOTAL</b>		3.368.885,11	0,00	1.440.195,61	1.934.709,32
<b>DESPESAS COM AÇÕES TÍPICAS DE MDE</b>		Valor Apurado Até o Bimestre	Limites Constitucionais Anuais		
			% Mínimo a Aplicar no Exercício	% Aplicado Até o Bimestre	
Mínimo Anual de <18% / 25%> das Receitas de Impostos na		10.694.731,01	25,00	34,97	
Mínimo Anual de 70% do FUNDEB na Remuneração do		9.357.281,40	70,00	62,15	
Percentual de 50% da Complementação do Fundeb na		526.854,60	50,00	19,71	



GOVERNO MUNICIPAL DE PARAMOTI

Relatório Resumido de Execução Orçamentária


**Demonstrativo Simplificado do Relatório Resumido da Execução Orçamentária**

Orçamento Fiscal e da Seguridade Social


Período: Janeiro a Dezembro de 2022/Bimestre: Novembro e Dezembro


RREO - Anexo XIV (LRF, Art. 52, inciso I, alíneas "a" e "b" do inciso II e §1º)

		Em Reais	
Mínimo de 15% da Complementação do Fundeb em Despesa	0,00	15,00	0,00
<b>RECEITAS DE OPERAÇÕES DE CRÉDITO E DESPESAS DE CAPITAL</b>	Valor Apurado Até o Bimestre	Saldo Não Realizado	
Receita de Operação de Crédito	0,00	0,00	
Despesa de Capital Líquida	1.818.196,64	7.351,17	
<b>RECEITA DE ALIENAÇÃO DE ATIVOS E APLICAÇÃO DOS RECURSOS</b>	Valor Apurado Até o Bimestre	Saldo a Realizar	
Receita de Capital Resultante da Alienação de Ativos	0,00	9.100,00	
Aplicação dos Recursos da Alienação de Ativos	0,00	0,00	
<b>DESPESAS COM AÇÕES E SERVIÇOS PÚBLICOS DE SAÚDE</b>	Valor Apurado Até o Bimestre	Limite Constitucional Anual	
		% Mínimo a Aplicar no Exercício	% Aplicado Até o Bimestre
Despesas com Ações e Serviços Públicos de Saúde	11.771.868,80	15,00	40,68
<b>DESPESAS DE CARÁTER CONTINUADO DERIVADAS DE PPP</b>	Valor Apurado no Exercício Corrente		
Total das Despesas Consideradas para o Limite / RCL (%)	0,00		




ANTONIA TELVANIA FERREIRA BRAZ  
PREFEITA MUNICIPAL

  
CANINDE SERVIÇOS E ASSESSORIA CONTABIL LTDA  
Contador - CRC 10142



FRANCISCO THEOGENES BEZERRA SILVINO  
CONTROLADOR (A)

  
MARIA DE FATIMA SILVA MOTA  
SEC. DE ADM, PLANEJAMENTO E FINANÇAS

Estado do Ceará  
GOVERNO MUNICIPAL DE PARAMOTI  
EDITAL DE PUBLICAÇÃO Nº 2023.01.30-1

A Prefeita Municipal de Paramoti - Estado do Ceará, Cidadão ANTONIA TELVANIA FERREIRA BRAZ, em pleno exercício do cargo e no uso competente de suas atribuições, notadamente as conferidas pelo Art. 28, Inciso X, da Constituição do Estado do Ceará, **RESOLVE** publicar mediante afixação nos locais de amplo acesso do público em geral no âmbito do Município de Paramoti/CE, o **RELATÓRIO RESUMIDO DA EXECUÇÃO ORÇAMENTÁRIA - RREO**, atinente ao **6º BIMESTRE** do exercício financeiro de **2022**.

**PUBLIQUE-SE, DIVULGUE-SE, CUMPRA-SE.**

**Paço do Poder Executivo Municipal de Paramoti - Estado do Ceará.  
Em, 30 de Janeiro de 2023.**

  
**ANTONIA TELVANIA FERREIRA BRAZ**  
**PREFEITA MUNICIPAL**

# DECLARAÇÃO

Em cumprimento ao art. 7º da Instrução Normativa do TCM nº 03/2000, **DECLARO**, para fins de prova junto a esse Órgão de Controle Externo, que a GOVERNO MUNICIPAL DE PARAMOTI - CE publicou mediante afixação nos locais de amplo acesso público em geral no âmbito do Município de Paramoti e no site [www.paramoti.ce.gov.br/](http://www.paramoti.ce.gov.br/) o **R.R.E.O. (Relatório Resumido de Execução Orçamentária)** (art. 54 da Lei Complementar nº 101/2000), referente ao **6º BIMESTRE de 2022**, conforme EDITAL DE PUBLICAÇÃO anexo.

**Paramoti - CE, 30 de Janeiro de 2023.**

  
**ANTONIA TELVANIA FERREIRA BRAZ**  
**PREFEITA MUNICIPAL**