



Ofício nº 166

Paramoti – CE., 28 de JANEIRO de 2022.

Senhor Presidente,

Em cumprimento ao que estabelece portaria Nº 014/2020 e ao Art. 7º da Instrução Normativa Nº 03/2000 do TCM e Resolução Administrativa Nº 13/2020, estamos enviando respectivamente a este Tribunal de Contas, os **Relatórios Resumidos da Execução Orçamentária – RREO**, *em meio magnético*, conforme períodos indicados;

**RREO – Relatórios Resumidos da Execução Orçamentária**

**Período correspondente: 6º bimestre de 2021**

**Anexos que acompanham o RREO**

- Balanço Orçamentário – Anexo I
- Despesas por função e sub-função – Anexo II
- Demonstrativo da Receita Corrente Líquida – Anexo III
- Demonstrativo das Receitas e Despesas Previdenciárias do Regime Próprio dos Servidores Públicos – Anexo IV
- Resultado Nominal – Anexo V
- Resultado Primário – Anexo VI
- Demonstrativo dos Restos a Pagar – Anexo VII
- Demonstrativo da Aplicação em Educação – Anexo VIII
- Demonstrativo das Receitas de Operações de Crédito e Despesas de Capital – Anexo IX
- Demonstrativo da Projeção Atuarial do Regime Próprio de Previdência Social dos Servidores Públicos – Anexo X
- Demonstrativo da Receita de Alienação de Ativos – Anexo XI
- Demonstrativo da Aplicação em Saúde – Anexo XII
- Demonstrativo das Parcerias Público Privadas – Anexo XIII
- Demonstrativo Simplificado – Anexo XIV

Na oportunidade, reiteramos protestos de estima e consideração.

  
Antonia Telvania Ferreira Braz


Prefeita Municipal

Na oportunidade, reiteramos protestos de estima e consideração.

# DECLARAÇÃO

Em cumprimento ao art. 7º da Instrução Normativa do TCM nº 03/2000, **DECLARO**, para fins de prova junto a esse Órgão de Controle Externo, que a GOVERNO MUNICIPAL DE PARAMOTI - CE publicou mediante afixação nos locais de amplo acesso público em geral no âmbito do Município de Paramoti e no site [www.paramoti.ce.gov.br/](http://www.paramoti.ce.gov.br/) o **R.R.E.O. (Relatório Resumido de Execução Orçamentária)** (art. 54 da Lei Complementar nº 101/2000), referente ao **6º BIMESTRE de 2021**, conforme EDITAL DE PUBLICAÇÃO anexo.

**Paramoti - CE, 30 de Janeiro de 2022.**


  
**ANTONIA TELVANIA FERREIRA BRAZ**  
**PREFEITA MUNICIPAL**

Estado do Ceará  
GOVERNO MUNICIPAL DE PARAMOTI  
EDITAL DE PUBLICAÇÃO Nº 2022.01.30-1

A Prefeita Municipal de Paramoti - Estado do Ceará, Cidadã ANTONIA TELVANIA FERREIRA BRAZ, em pleno exercício do cargo e no uso competente de suas atribuições, notadamente as conferidas pelo Art. 28, Inciso X, da Constituição do Estado do Ceará, **RESOLVE** publicar mediante afixação nos locais de amplo acesso do público em geral no âmbito do Município de Paramoti/CE, o **RELATÓRIO RESUMIDO DA EXECUÇÃO ORÇAMENTÁRIA - RREO**, atinente ao **6º BIMESTRE** do exercício financeiro de **2021**.

**PUBLIQUE-SE, DIVULGUE-SE, CUMPRA-SE.**

**Paço do Poder Executivo Municipal de Paramoti - Estado do Ceará.  
Em, 30 de Janeiro de 2022.**

  
**ANTONIA TELVANIA FERREIRA BRAZ**  
**PREFEITA MUNICIPAL**

GOVERNO MUNICIPAL DE PARAMOTI  
Relatório Resumido de Execução Orçamentária

**Balço Orçamentário**

Orçamento Fiscal e da Seguridade Social

Período: Janeiro a Dezembro de 2021/Bimestre: Novembro e Dezembro

RREO - Anexo 1 (LRF, Art. 52, inciso I, alíneas "a" e "b" do inciso II e §1º)

Em reais

Receitas Orçamentárias	Previsão Inicial	Previsão Atualizada (a)	Receitas Realizadas				Saldo (a-c)
			No Bimestre (b)	% (b/a)	Até Bimestre (c)	% (c/a)	
Receitas (Exceto Intra-Orçamentárias) (I)	32.641.532,00	32.641.532,00	7.205.944,78	22,08	33.518.637,32	102,69	-877.105,32
Receitas Correntes	29.087.300,00	29.087.300,00	7.205.944,78	24,77	33.510.450,83	115,21	-4.423.150,83
Impostos, Taxas e Contribuições de Melhoria	635.000,00	635.000,00	115.560,28	18,20	622.240,57	97,99	12.759,43
Impostos	622.000,00	622.000,00	113.943,97	18,32	578.294,20	92,97	43.705,80
Taxas	13.000,00	13.000,00	1.616,31	12,43	43.946,37	338,05	-30.946,37
Contribuições	350.000,00	350.000,00	64.361,62	18,39	371.300,32	106,09	-21.300,32
Contribuição para o Custeio do Serviço de	350.000,00	350.000,00	64.361,62	18,39	371.300,32	106,09	-21.300,32
Receita Patrimonial	26.500,00	26.500,00	26.137,96	98,63	83.456,96	314,93	-56.956,96
Valores Mobiliários	26.500,00	26.500,00	26.137,96	98,63	83.456,96	314,93	-56.956,96
Transferências Correntes	27.594.800,00	27.594.800,00	6.997.664,44	25,36	32.420.130,10	117,49	-4.825.330,10
Transferências da União e de suas Entidades	15.599.000,00	15.599.000,00	4.567.357,49	29,28	18.830.643,49	120,72	-3.231.643,49
Transferências dos Estados e do Distrito	2.995.800,00	2.995.800,00	651.951,10	21,76	3.433.200,04	114,60	-437.400,04
Transferências de Outras Instituições Públicas	9.000.000,00	9.000.000,00	1.778.355,85	19,76	10.156.286,57	112,85	-1.156.286,57
Outras Receitas Correntes	481.000,00	481.000,00	2.220,48	0,46	13.322,88	2,77	467.677,12
Indenizações, Restituições e Ressarcimentos	320.000,00	320.000,00	0,00	0,00	0,00	0,00	320.000,00
Demais Receitas Correntes	161.000,00	161.000,00	2.220,48	1,38	13.322,88	8,28	147.677,12
Receitas de Capital	3.554.232,00	3.554.232,00	0,00	0,00	8.186,49	0,23	3.546.045,51
Transferências de Capital	3.554.232,00	3.554.232,00	0,00	0,00	8.186,49	0,23	3.546.045,51
Transferências da União e de suas Entidades	2.804.232,00	2.804.232,00	0,00	0,00	8.186,49	0,29	2.796.045,51
Transferências dos Estados e do Distrito	750.000,00	750.000,00	0,00	0,00	0,00	0,00	750.000,00
Receitas (Intra-Orçamentárias) (II)	0,00	0,00	0,00	0,00	0,00	0,00	0,00
SubTotal das Receitas (III) = (I + II)	32.641.532,00	32.641.532,00	7.205.944,78	22,08	33.518.637,32	102,69	-877.105,32
Operações de Crédito/Refinanciamento (IV)							
SubTotal com Refinanciamento (V) = (III + IV)	32.641.532,00	32.641.532,00	7.205.944,78	22,08	33.518.637,32	102,69	-877.105,32
Déficit (VI)					133.560,03		
Total (VII) = (V + VI)	32.641.532,00	32.641.532,00	7.205.944,78		33.652.197,35		
Saldos de Exercícios Anteriores							
Recursos Arrecadado Exercícios Anteriores RPPS							
Superávit Financeiro Utilizado Créditos Adicionais							
Reabertura de Créditos Adicionais							

Despesas Orçamentárias	Dotação Inicial (d)	Dotação Atualizada (e)	Despesas Empenhadas		Saldo (g) = (e-f)	Despesas Liquidadas		Saldo (i) = (e-h)	Despesas Pagas Até o Bimestre (j)	Inscritas em Restos a Pagar Não Proc. (k)
			No Bimestre	Até o Bimestre (f)		No Bimestre	Até o Bimestre (h)			
Despesas Orçamentárias										
Despesas (Exceto Intra-Orçamentárias) (VIII)	32.641.532,00	34.500.759,05	5.830.585,36	33.805.796,73	694.962,32	7.920.335,35	33.652.197,35	848.561,70	32.224.020,01	153.599,38
Despesas Correntes	28.184.882,00	33.705.840,23	5.511.435,01	33.104.231,96	601.608,27	7.443.566,42	32.952.485,58	753.354,65	31.533.857,74	151.446,38

GOVERNO MUNICIPAL DE PARAMOTI  
Relatório Resumido de Execução Orçamentária

**Balanco Orçamentário**


Orçamento Fiscal e da Seguridade Social

Período: Janeiro a Dezembro de 2021/Bimestre: Novembro e Dezembro

RREO - Anexo 1 (LRF, Art. 52, inciso I, alíneas "a" e "b" do inciso II e §1º)

Em reais


Despesas Orçamentárias	Dotação Inicial (d)	Dotação Atualizada (e)	Despesas Empenhadas		Saldo (g) = (e-f)	Despesas Liquidadas		Saldo (i) = (e-h)	Despesas Pagas Até o Bimestre (j)	Inscritas em Restos a Pagar Não Proc. (k)
			No Bimestre	Até o Bimestre (f)		No Bimestre	Até o Bimestre (h)			
Pessoal e Encargos Sociais	18.415.700,00	21.688.898,96	3.293.849,45	21.459.903,47	228.995,49	4.309.581,45	21.457.783,47	231.115,49	20.961.901,07	2.120,00
Outras Despesas Correntes	9.768.182,00	12.016.941,27	2.217.585,56	11.644.328,49	372.612,78	3.133.984,97	11.494.702,11	522.239,16	10.571.956,67	149.626,38
Despesas de Capital	4.393.650,00	731.918,82	319.150,35	701.564,77	30.354,05	476.768,93	699.711,77	32.207,05	690.162,27	1.853,00
Investimentos	4.091.450,00	158.361,25	19.004,05	133.261,25	25.100,00	117.211,05	131.408,25	26.953,00	121.859,05	1.853,00
AMORTIZAÇÃO DA DÍVIDA	246.200,00	573.557,57	300.146,30	568.303,52	5.254,05	359.557,88	568.303,52	5.254,05	568.303,22	0,00
Despesas (Intra-Orçamentárias) (IX)	0,00	0,00	0,00	0,00	0,00	0,00	0,00	0,00	0,00	0,00
SubTotal das Despesas (X) = (VIII + IX)	32.641.532,00	34.500.759,05	5.830.585,36	33.805.796,73	694.962,32	7.920.335,35	33.652.197,35	848.561,70	32.224.020,01	153.599,38
Amortização da Div./Refinanciamento (XI)										
SubTotal com Refinanciamento (XII) = (X + XI)	32.641.532,00	34.500.759,05	5.830.585,36	33.805.796,73	694.962,32	7.920.335,35	33.652.197,35	848.561,70	32.224.020,01	153.599,38
Superavit (XIII)							0,00			
Total (XIV) = (XII + XIII)	32.641.532,00	34.500.759,05	5.830.585,36	33.805.796,73	694.962,32	7.920.335,35	33.652.197,35	848.561,70	32.224.020,01	153.599,38
Reserva do RPPS	0,00	0,00								



ANTONIA TELVANIA FERREIRA BRAZ  
PREFEITA MUNICIPAL



CANINDE SERVIÇOS E ASSESSORIA CONTABIL LTDA  
Contador - CRC 10142



DELANO DE MENEZES BARROZO  
CONTROLADOR (A)



MARIA DE FATIMA SILVA MOTA  
SEC. DE ADM. PLANEJAMENTO E FINANÇAS

## GOVERNO MUNICIPAL DE PARAMOTI

Relatório Resumido de Execução Orçamentária

## Demonstrativo da Execução das Despesas por Função/Subfunção

Orçamento Fiscal e da Seguridade Social

Período: Janeiro a Dezembro de 2021/Bimestre: Novembro e Dezembro

RREO - Anexo 2 (LRF, Art. 52, inciso II, alínea "c")

Função/Subfunção	Dotação Inicial	Dotação Atualizada (a)	Despesas Empenhadas			Saldo(c) = (a-b)	Despesas Liquidadas			Em reais	
			No Bimestre	Até o Bimestre (b)	% (b / total b)		No Bimestre	Até o Bimestre (d)	% (d / total d)	Saldo(e) = (a-d)	Insc. Restos a Pagar Não Processados (f)
Despesas (Exceto Intra-Orçamentárias) (I)	32.641.532,00	34.500.759,05	5.830.585,36	33.805.796,73	100,00	694.962,32	7.920.335,35	33.652.197,35	100,00	848.561,70	153.599,38
Legislativa	1.513.000,00	1.513.000,00	24.446,39	1.129.071,24	3,34	383.928,76	182.471,34	1.129.071,24	3,36	383.928,76	0,00
Ação Legislativa	1.513.000,00	1.513.000,00	24.446,39	1.129.071,24	3,34	383.928,76	182.471,34	1.129.071,24	3,36	383.928,76	0,00
Administração	1.973.400,00	3.962.712,15	490.004,98	3.870.657,26	11,45	92.054,89	599.270,41	3.858.577,26	11,47	104.134,89	12.080,00
Administração Geral	547.100,00	918.101,34	141.206,36	837.542,18	2,48	80.559,16	152.732,09	837.542,18	2,49	80.559,16	0,00
Administração Financeira	1.426.300,00	3.044.610,81	348.798,62	3.033.115,08	8,97	11.495,73	446.538,32	3.021.035,08	8,98	23.575,73	12.080,00
Assistência Social	1.601.300,00	1.014.925,55	139.927,57	1.008.878,03	2,98	6.047,52	211.157,49	999.591,42	2,97	15.334,13	9.286,61
Administração Geral	774.500,00	798.626,47	116.100,91	796.702,84	2,36	1.923,63	163.823,85	790.357,84	2,35	8.268,63	6.345,00
Assistência ao Idoso	5.600,00	0,00	0,00	0,00	0,00	0,00	0,00	0,00	0,00	0,00	0,00
Assistência à Criança e ao Adolescente	109.400,00	95.180,72	13.910,35	94.878,71	0,28	302,01	18.937,42	91.937,10	0,27	3.243,62	2.941,61
Assistência Comunitária	711.800,00	121.118,36	9.916,31	117.296,48	0,35	3.821,88	28.396,22	117.296,48	0,35	3.821,88	0,00
Saúde	7.209.950,00	9.486.492,49	1.895.397,28	9.436.065,29	27,91	50.427,20	2.481.091,92	9.400.110,49	27,93	86.382,00	35.954,80
Administração Geral	918.700,00	2.091.983,82	410.035,00	2.067.767,73	6,12	24.216,09	488.504,26	2.052.945,60	6,10	39.038,22	14.822,13
Formação de Recursos Humanos	5.000,00	0,00	0,00	0,00	0,00	0,00	0,00	0,00	0,00	0,00	0,00
Atenção Básica	2.444.000,00	3.137.276,33	677.407,60	3.128.136,90	9,25	9.139,43	936.480,55	3.107.454,23	9,23	29.822,10	20.662,67
Assistência Hospitalar e Ambulatorial	2.991.700,00	3.819.688,89	727.490,93	3.803.243,11	11,25	16.445,78	946.186,28	3.802.793,11	11,30	16.895,78	450,00
Suporte Profilático e Terapêutico	46.000,00	73.401,33	16.301,33	73.356,00	0,22	45,33	16.301,33	73.356,00	0,22	45,33	0,00
Vigilância Sanitária	404.550,00	320.015,52	64.162,42	319.434,95	0,94	580,57	93.619,50	319.434,95	0,95	580,57	0,00
Vigilância Epidemiológica	400.000,00	44.126,60	0,00	44.126,60	0,13	0,00	0,00	44.126,60	0,13	0,00	0,00
Educação	13.146.475,00	12.194.194,83	1.880.445,92	12.120.068,01	35,85	74.126,82	2.709.400,69	12.114.368,01	36,00	79.826,82	5.700,00
Administração Geral	524.800,00	619.424,96	87.983,43	612.673,74	1,81	6.751,22	170.873,38	607.373,74	1,80	12.051,22	5.300,00
Formação de Recursos Humanos	14.000,00	17.400,00	8.523,10	8.523,10	0,03	8.876,90	8.523,10	8.523,10	0,03	8.876,90	0,00
Alimentação e Nutrição	180.000,00	170.900,00	23.433,60	170.826,39	0,51	73,61	23.433,60	170.826,39	0,51	73,61	0,00
Ensino Fundamental	11.492.150,00	11.263.207,69	1.752.970,71	11.205.782,60	33,15	57.425,09	2.455.580,41	11.205.382,60	33,30	57.825,09	400,00
Ensino Médio	51.600,00	0,00	0,00	0,00	0,00	0,00	0,00	0,00	0,00	0,00	0,00
Educação Infantil	788.925,00	74.004,53	5.780,96	73.004,53	0,22	1.000,00	6.336,08	73.004,53	0,22	1.000,00	0,00
Educação de Jovens e Adultos	80.500,00	49.257,65	1.754,12	49.257,65	0,15	0,00	44.654,12	49.257,65	0,15	0,00	0,00
Educação Especial	14.500,00	0,00	0,00	0,00	0,00	0,00	0,00	0,00	0,00	0,00	0,00
Cultura	133.000,00	47.761,87	43.955,62	44.955,62	0,13	2.806,25	43.955,62	44.955,62	0,13	2.806,25	0,00
Difusão Cultural	133.000,00	47.761,87	43.955,62	44.955,62	0,13	2.806,25	43.955,62	44.955,62	0,13	2.806,25	0,00
Direito da Cidadania	16.000,00	100,00	0,00	0,00	0,00	100,00	0,00	0,00	0,00	100,00	0,00
Direitos Individuais, Coletivos e Difusos	16.000,00	100,00	0,00	0,00	0,00	100,00	0,00	0,00	0,00	100,00	0,00
Urbanismo	4.313.907,00	4.684.338,72	878.967,37	4.663.746,11	13,80	20.592,61	1.113.498,24	4.580.057,57	13,61	104.281,15	83.688,54
Administração Geral	2.075.500,00	3.052.351,17	601.562,48	3.032.577,55	8,97	19.773,62	774.265,18	3.024.282,62	8,99	28.068,55	8.294,93
Infra-Estrutura Urbana	787.507,00	0,00	0,00	0,00	0,00	0,00	0,00	0,00	0,00	0,00	0,00
Seviços Urbanos	1.450.900,00	1.631.987,55	277.404,89	1.631.168,56	4,83	818,99	339.233,06	1.555.774,95	4,62	76.212,60	75.393,61

## GOVERNO MUNICIPAL DE PARAMOTI

## Relatório Resumido de Execução Orçamentária

## Demonstrativo da Execução das Despesas por Função/Subfunção

## Orçamento Fiscal e da Seguridade Social

Período: Janeiro a Dezembro de 2021/Bimestre: Novembro e Dezembro

RREO - Anexo 2 (LRF, Art. 52, inciso II, alínea "e")


Em reais

Função/Subfunção	Dotação Inicial	Dotação Atualizada (a)	Despesas Empenhadas			Saldo(c) = (a-b)	Despesas Liquidadas			Saldo(e) = (a-d)	Insc. Restos a Pagar Não Processados (f)
			No Bimestre	Até o Bimestre (b)	% (b / total b)		No Bimestre	Até o Bimestre (d)	% (d / total d)		
Habituação	3.000,00	0,00	0,00	0,00	0,00	0,00	0,00	0,00	0,00	0,00	0,00
Habituação Urbana	3.000,00	0,00	0,00	0,00	0,00	0,00	0,00	0,00	0,00	0,00	0,00
Saneamento	425.100,00	28.975,00	0,00	28.975,00	0,09	0,00	0,00	28.975,00	0,09	0,00	0,00
Saneamento Básico Urbano	180.100,00	28.975,00	0,00	28.975,00	0,09	0,00	0,00	28.975,00	0,09	0,00	0,00
Recursos Hídricos	245.000,00	0,00	0,00	0,00	0,00	0,00	0,00	0,00	0,00	0,00	0,00
Gestão Ambiental	11.500,00	0,00	0,00	0,00	0,00	0,00	0,00	0,00	0,00	0,00	0,00
Defesa Terrestre	1.000,00	0,00	0,00	0,00	0,00	0,00	0,00	0,00	0,00	0,00	0,00
Preservação e Conservação Ambiental	10.500,00	0,00	0,00	0,00	0,00	0,00	0,00	0,00	0,00	0,00	0,00
Agricultura	753.500,00	625.418,04	147.922,20	623.793,82	1,85	1.624,22	157.015,28	616.904,39	1,83	8.513,65	6.889,43
Administração Geral	488.500,00	624.998,04	147.922,20	623.373,82	1,84	1.624,22	157.015,28	616.484,39	1,83	8.513,65	6.889,43
Empregabilidade	3.000,00	420,00	0,00	420,00	0,00	0,00	0,00	420,00	0,00	0,00	0,00
Promoção da Produção Agropecuária	262.000,00	0,00	0,00	0,00	0,00	0,00	0,00	0,00	0,00	0,00	0,00
Organização Agrária	400.000,00	0,00	0,00	0,00	0,00	0,00	0,00	0,00	0,00	0,00	0,00
Habituação Rural	400.000,00	0,00	0,00	0,00	0,00	0,00	0,00	0,00	0,00	0,00	0,00
Comércio e Serviços	70.000,00	0,00	0,00	0,00	0,00	0,00	0,00	0,00	0,00	0,00	0,00
Comercialização	70.000,00	0,00	0,00	0,00	0,00	0,00	0,00	0,00	0,00	0,00	0,00
Energia	82.000,00	0,00	0,00	0,00	0,00	0,00	0,00	0,00	0,00	0,00	0,00
Energia Elétrica	82.000,00	0,00	0,00	0,00	0,00	0,00	0,00	0,00	0,00	0,00	0,00
Transporte	283.000,00	0,00	0,00	0,00	0,00	0,00	0,00	0,00	0,00	0,00	0,00
Transporte Rodoviário	283.000,00	0,00	0,00	0,00	0,00	0,00	0,00	0,00	0,00	0,00	0,00
Desporto e Lazer	156.000,00	0,00	0,00	0,00	0,00	0,00	0,00	0,00	0,00	0,00	0,00
Desporto Comunitário	6.000,00	0,00	0,00	0,00	0,00	0,00	0,00	0,00	0,00	0,00	0,00
Lazer	150.000,00	0,00	0,00	0,00	0,00	0,00	0,00	0,00	0,00	0,00	0,00
Encargos Especiais	487.400,00	879.840,40	329.518,03	879.586,35	2,60	254,05	422.474,36	879.586,35	2,61	254,05	0,00
Refinanciamento da Dívida Interna	242.200,00	568.557,57	300.146,30	568.303,52	1,68	254,05	359.557,88	568.303,52	1,69	254,05	0,00
Outras Transferências	245.200,00	311.282,83	29.371,73	311.282,83	0,92	0,00	62.916,48	311.282,83	0,93	0,00	0,00
Reserva de Contingência	63.000,00	63.000,00	0,00	0,00	0,00	63.000,00	0,00	0,00	0,00	63.000,00	0,00
Reserva de Contingência	63.000,00	63.000,00	0,00	0,00	0,00	63.000,00	0,00	0,00	0,00	63.000,00	0,00
Despesas (Intra-Orçamentárias) (II)	0,00	0,00	0,00	0,00	0,00	0,00	0,00	0,00	0,00	0,00	0,00
Total (III) (I + II)	32.641.532,00	34.500.759,05	5.830.585,36	33.805.796,73	100,00	694.962,32	7.920.335,35	33.652.197,35	100,00	848.561,70	153.599,38

GOVERNO MUNICIPAL DE PARAMOTI  
Relatório Resumido de Execução Orçamentária  
**Demonstrativo da Execução das Despesas por Função/Subfunção**  
Orçamento Fiscal e da Seguridade Social  
Período: Janeiro a Dezembro de 2021/Bimestre: Novembro e Dezembro

RREO - Anexo 2 (LRF, Art. 52, inciso II, alínea "c")

Em reais



ANTONIA TELVANIA FERREIRA BRAZ  
PREFEITA MUNICIPAL



DELANO DE MENEZES BARROZO  
CONTROLADOR (A)



CANINDE SERVIÇOS E ASSESSORIA CONTÁBIL LTDA  
Contador - CRC 10142



MARIA DE FÁTIMA SILVA MOTA  
SEC. DE ADM. PLANEJAMENTO E FINANÇAS



GOVERNO MUNICIPAL DE PARAMOTI  
Relatório Resumido de Execução Orçamentária  
**Demonstrativo da Receita Corrente Líquida**  
Orçamento Fiscal e da Seguridade Social

Período: Janeiro a Dezembro de 2021/Bimestre: Novembro e Dezembro

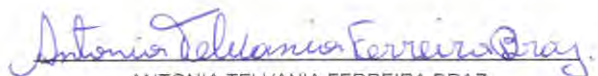
RREO - Anexo 3 (LRF, Art. 53, inciso I)

Especificação	Evolução da Receita Realizada nos Últimos 12 Meses												Em reais	
	Janeiro/2021	Fevereiro/2021	Março/2021	Abril/2021	Maior/2021	Junho/2021	Julho/2021	Agosto/2021	Setembro/2021	Outubro/2021	Novembro/2021	Dezembro/2021	Total (Últimos 12 Meses)	Previsão Atualizada do Exercício
Receitas Correntes (I)	3.172.383,92	4.076.139,77	2.532.592,19	2.622.041,44	2.722.356,77	2.741.978,54	3.193.226,19	2.880.289,08	2.855.167,97	2.756.948,93	3.245.068,01	4.737.905,29	37.538.098,10	32.293.000,00
Impostos, Taxas e Contribuições de Melhoria	17.690,48	26.986,42	31.563,55	31.226,13	42.859,59	33.232,72	147.689,47	43.785,56	76.964,07	54.682,30	49.162,70	66.397,58	622.240,57	635.000,00
IPTU	0,00	542,67	133,94	159,54	0,00	0,00	4.950,00	4.725,14	0,00	2.000,00	0,00	1.500,00	14.011,29	16.000,00
ISS	4.362,13	13.683,07	20.164,56	18.447,54	15.889,10	22.295,04	125.365,27	27.635,07	24.995,85	38.435,50	34.535,30	52.781,17	398.589,60	300.000,00
ITBI	0,00	0,00	0,00	0,00	0,00	0,00	0,00	0,00	14.910,00	0,00	0,00	0,00	14.910,00	16.000,00
IRRF	2.373,93	4.615,29	7.982,24	8.122,50	26.844,99	8.624,43	13.520,10	8.867,31	32.468,22	12.246,80	13.348,89	11.778,61	150.783,31	290.000,00
Outros Impostos, Taxas e Contribuições de Melhoria	10.954,42	8.145,39	3.282,81	4.496,55	125,50	2.313,25	3.854,10	2.568,04	4.590,00	2.000,00	1.278,51	337,80	43.946,37	13.000,00
Contribuições	30.623,75	29.147,05	23.521,61	31.636,29	27.537,03	38.144,49	28.851,71	35.176,00	31.909,30	30.389,47	32.911,68	31.449,94	371.300,32	350.000,00
Receita Patrimonial	182,56	201,72	889,44	10.814,84	5.973,63	6.483,43	7.174,00	8.265,36	8.404,80	8.929,02	6.647,19	19.490,77	83.456,96	26.500,00
Rendimentos de Aplicação Financeira	182,56	201,72	889,44	10.814,84	5.973,63	6.483,43	7.174,00	8.265,36	8.404,80	8.929,02	6.647,19	19.490,77	83.456,96	26.500,00
Outras Receitas Patrimoniais	0,00	0,00	0,00	0,00	0,00	0,00	0,00	0,00	0,00	0,00	0,00	0,00	0,00	0,00
Receita Agropecuária	0,00	0,00	0,00	0,00	0,00	0,00	0,00	0,00	0,00	0,00	0,00	0,00	0,00	0,00
Receita Industrial	0,00	0,00	0,00	0,00	0,00	0,00	0,00	0,00	0,00	0,00	0,00	0,00	0,00	0,00
Receita de Serviços	0,00	0,00	0,00	0,00	0,00	0,00	0,00	0,00	0,00	0,00	0,00	0,00	0,00	0,00
Transferências Correntes	3.123.887,13	4.019.584,10	2.475.507,35	2.547.253,94	2.644.876,08	2.663.007,66	3.008.400,77	2.791.949,92	2.736.779,56	2.661.837,90	3.155.236,20	4.619.456,76	36.447.777,37	30.800.500,00
Cota-Parte do FPM	1.273.878,35	2.305.329,00	1.119.185,96	1.170.024,12	1.406.207,88	1.216.151,46	1.060.518,38	1.328.603,52	1.043.402,05	1.162.698,07	1.510.026,97	1.567.367,80	16.163.393,56	12.400.000,00
Cota-Parte do ICMS	334.447,21	195.090,52	415.161,84	260.374,41	218.648,27	291.143,59	336.506,35	368.854,52	359.596,61	359.650,08	401.253,83	397.499,39	3.938.426,62	3.400.000,00
Cota-Parte do IPVA	42.566,72	54.092,50	28.053,60	27.430,18	25.787,43	26.212,66	10.948,75	6.191,52	8.042,59	2.947,01	2.421,06	3.240,07	235.954,09	210.000,00
Cota-Parte do IIR	99,97	217,54	4,25	0,00	0,00	0,00	38,74	0,00	402,49	581,25	157,84	151,81	1.653,89	2.500,00
Transferências da LC 87/1996	0,00	0,00	0,00	0,00	0,00	0,00	0,00	0,00	0,00	0,00	0,00	0,00	0,00	0,00
Transferências da LC 61/1989	1.622,98	1.242,86	1.475,80	1.480,17	1.430,86	1.312,36	1.515,77	1.274,65	1.516,63	1.561,10	1.495,50	1.528,93	17.457,41	16.000,00
Transferência do FUNDEB	1.208.718,47	1.188.058,64	613.788,56	799.642,37	590.253,68	742.076,41	725.380,76	808.123,88	853.937,91	847.950,04	951.550,26	826.805,59	10.156.286,57	9.000.000,00
Outras Transferências Correntes	262.533,43	275.553,04	297.837,34	288.302,69	402.548,16	386.111,18	873.492,02	278.901,83	471.881,28	286.250,35	288.330,74	1.822.863,17	5.934.605,23	5.772.000,00
Outras Receitas Correntes	0,00	2.220,48	1.110,24	1.110,24	1.110,24	1.110,24	1.110,24	1.110,24	1.110,24	1.110,24	1.110,24	1.110,24	13.322,88	481.000,00
Deduções (II)	330.527,00	511.194,45	312.776,25	291.861,72	286.685,15	306.964,00	281.905,52	340.984,83	282.192,39	305.527,44	383.070,99	393.957,53	4.027.647,27	3.205.700,00
Contribuição Servidor para o Plano de Previdência	0,00	0,00	0,00	0,00	0,00	0,00	0,00	0,00	0,00	0,00	0,00	0,00	0,00	0,00
Compensações Financ. entre Regimes Previdência	0,00	0,00	0,00	0,00	0,00	0,00	0,00	0,00	0,00	0,00	0,00	0,00	0,00	0,00
Dedução da Receita para Formação do FUNDEB	330.527,00	511.194,45	312.776,25	291.861,72	286.685,15	306.964,00	281.905,52	340.984,83	282.192,39	305.527,44	383.070,99	393.957,53	4.027.647,27	3.205.700,00
Receita Corrente Líquida (III) = (I - II)	2.841.856,92	3.566.945,32	2.219.815,94	2.330.179,72	2.435.671,62	2.435.014,54	2.911.320,67	2.539.304,25	2.572.975,58	2.451.421,49	2.861.997,02	4.343.947,76	33.510.450,83	29.087.300,00
I - J Emendas Individuais (art. 166-A, § 1º, da CF) (IV)	0,00	0,00	0,00	0,00	0,00	0,00	0,00	0,00	0,00	0,00	0,00	0,00	0,00	0,00
RCL Ajustada para Limites Endividamento (V)=(III-IV)	2.841.856,92	3.566.945,32	2.219.815,94	2.330.179,72	2.435.671,62	2.435.014,54	2.911.320,67	2.539.304,25	2.572.975,58	2.451.421,49	2.861.997,02	4.343.947,76	33.510.450,83	29.087.300,00
J - J Emendas de bancada (art. 166, § 16, da CF) (VI)	0,00	0,00	0,00	0,00	0,00	0,00	0,00	0,00	0,00	0,00	0,00	0,00	0,00	0,00
RCL Ajustada para Limites Desp. Pessoal (VII)=(V-VI)	2.841.856,92	3.566.945,32	2.219.815,94	2.330.179,72	2.435.671,62	2.435.014,54	2.911.320,67	2.539.304,25	2.572.975,58	2.451.421,49	2.861.997,02	4.343.947,76	33.510.450,83	29.087.300,00

GOVERNO MUNICIPAL DE PARAMOTI  
Relatório Resumido de Execução Orçamentária  
**Demonstrativo da Receita Corrente Líquida**  
Orçamento Fiscal e da Seguridade Social  
Período: Janeiro a Dezembro de 2021/Bimestre: Novembro e Dezembro

RREO - Anexo 3 (LRF, Art. 53, inciso I)

Em reais



ANTONIA TELVANIA FERREIRA BRAZ  
PREFEITA MUNICIPAL



CANINDE SERVIÇOS E ACESSORIA CONTABIL LTDA  
Contador - CRC 10142



DELANO DE MENEZES BARROZO  
CONTROLADOR (A)



MARIA DE FÁTIMA SILVA MOTA  
SEC. DE ADM, PLANEJAMENTO E FINANÇAS

GOVERNO MUNICIPAL DE PARAMOTI

Relatório Resumido de Execução Orçamentária

**Demonstrativo das Receitas e Despesas Previdenciárias do Regime Próprio de Previdência dos Servidores**

Orçamento Fiscal e da Seguridade Social

Período: Janeiro a Dezembro / Bimestre: Novembro a Dezembro de 2021

RREO - Anexo 4 (LRF, Art. 53, inciso II)

Em Reais

PLANO PREVIDENCIÁRIO			
RECEITAS PREVIDENCIÁRIAS - RPPS (FUNDO EM CAPITALIZAÇÃO)	PREVISÃO ATUALIZADA (a)	RECEITAS REALIZADAS Até o Bimestre (b)	
RECEITAS CORRENTES (I)	0,00		0,00
Receitas de Contribuições dos Segurados	0,00		0,00
Ativo	0,00		0,00
Inativo	0,00		0,00
Pensionista	0,00		0,00
Receitas de Contribuições Patronais	0,00		0,00
Ativo	0,00		0,00
Inativo			
Pensionista			
Receita Patrimonial	0,00		0,00
Receitas Imobiliárias	0,00		0,00
Receitas de Valores Mobiliários	0,00		0,00
Outras Receitas Patrimoniais	0,00		0,00
Receitas de Serviços	0,00		0,00
Outras Receitas Correntes	0,00		0,00
Compensação Previdenciária do RGPS para o RPPS	0,00		0,00
Aportes Periódicos para Amortização de Deficit Atuarial do RPPS (II)	0,00		0,00
Demais Receitas Correntes	0,00		0,00
RECEITAS DE CAPITAL (III)	0,00		0,00
Alienação de Bens, Direitos e Ativos	0,00		0,00
Amortização de Empréstimos	0,00		0,00
Outras Receitas de Capital	0,00		0,00
<b>TOTAL DAS RECEITAS DO FUNDO EM CAPITALIZAÇÃO - (IV) = (I + III - II)</b>	<b>0,00</b>		<b>0,00</b>



GOVERNO MUNICIPAL DE PARAMOTI

Relatório Resumido de Execução Orçamentária

**Demonstrativo das Receitas e Despesas Previdenciárias do Regime Próprio de Previdência dos Servidores**

Orçamento Fiscal e da Seguridade Social

Período: Janeiro a Dezembro / Bimestre: Novembro a Dezembro de 2021

RREO - Anexo 4 (LRF, Art. 53, inciso II)

Em Reais

DESPESAS PREVIDENCIÁRIAS - RPPS (FUNDO EM CAPITALIZAÇÃO)	DOTAÇÃO ATUALIZADA (c)	DESPESAS EMPENHADAS Até o Bimestre (d)	DESPESAS LIQUIDADAS Até o Bimestre (e)	DESPESAS PAGAS Até o Bimestre (f)	INSCRITAS EM RESTOS A PAGAR NÃO PROCESSADOS No Exercício (g)
Benefícios	0,00	0,00	0,00	0,00	0,00
Aposentadorias	0,00	0,00	0,00	0,00	0,00
Pensões por Morte	0,00	0,00	0,00	0,00	0,00
Outras Despesas Previdenciárias	0,00	0,00	0,00	0,00	0,00
Compensação Previdenciária entre Regimes	0,00	0,00	0,00	0,00	0,00
Demais Despesas Previdenciárias	0,00	0,00	0,00	0,00	0,00
<b>TOTAL DAS DESPESAS DO FUNDO EM CAPITALIZAÇÃO (V)</b>	<b>0,00</b>	<b>0,00</b>	<b>0,00</b>	<b>0,00</b>	<b>0,00</b>
<b>RESULTADO PREVIDENCIÁRIO - FUNDO EM CAPITALIZAÇÃO (VI) = (IV - V)2</b>	<b>0,00</b>	<b>0,00</b>	<b>0,00</b>	<b>0,00</b>	<b>0,00</b>

RECURSOS RPPS ARRECADADOS EM EXERCÍCIOS ANTERIORES	PREVISÃO ORÇAMENTÁRIA
Valor	

RESERVA ORÇAMENTÁRIA DO RPPS	PREVISÃO ORÇAMENTÁRIA
Valor	

APORTES DE RECURSOS PARA O FUNDO EM CAPITALIZAÇÃO DO RPPS	APORTES REALIZADOS
Plano de Amortização - Contribuição Patronal Suplementar	
Plano de Amortização - Aporte Periódico de Valores Predefinidos	
Outros Aportes para o RPPS	
Recursos para Cobertura de Déficit Financeiro	

BENS E DIREITOS DO RPPS (FUNDO EM CAPITALIZAÇÃO)	SALDO ATUAL
Caixa e Equivalentes de Caixa	0,00
Investimentos e Aplicações	
Outros Bens e Direitos	


**Demonstrativo das Receitas e Despesas Previdenciárias do Regime Próprio de Previdência dos Servidores**

Orçamento Fiscal e da Seguridade Social

Período: Janeiro a Dezembro / Bimestre: Novembro a Dezembro de 2021

RREO - Anexo 4 (LRF, Art. 53, inciso II)

Em Reais




---

ANTONIA TELVANIA FERREIRA BRAZ  
PREFEITA MUNICIPAL



---

CANINDE SERVIÇOS E ASSESSORIA CONTÁBIL LTDA  
Contador - CRC 10142



---

DELANO DE MENEZES BARROZO  
CONTROLADOR (A)



---

MÁRIA DE FATIMA SILVA MOTA  
SEC. DE ADM, PLANEJAMENTO E FINANÇAS

## GOVERNO MUNICIPAL DE PARAMOTI

Relatório Resumido de Execução Orçamentária

**Demonstrativo do Resultado Primário e Nominal**

Orçamento Fiscal e da Seguridade Social

Período: Janeiro a Dezembro de 2021/Bimestre: Novembro e Dezembro

RREO - Anexo 6 (LRF, Art. 53, inciso III)

Em reais

Receitas Primárias	Previsão Atualizada	Até o Bimestre 2021
		Receitas Realizadas (a)
Receitas Correntes (I)	29.087.300,00	33.510.450,83
Impostos, Taxas e Contribuições de Melhoria	635.000,00	622.240,57
IPTU	16.000,00	14.011,29
ISS	300.000,00	398.589,60
ITBI	16.000,00	14.910,00
IRRF	290.000,00	150.783,31
Outros Impostos, Taxas e Contribuições de Melhoria	13.000,00	43.946,37
Contribuições	350.000,00	371.300,32
Receitas Previdenciárias	0,00	0,00
Outras Receitas de Contribuições	350.000,00	371.300,32
Receita Patrimonial	26.500,00	83.456,96
Aplicações Financeiras (II)	26.500,00	83.456,96
Outras Receitas Patrimoniais	0,00	0,00
Transferências Correntes	27.594.800,00	32.420.130,10
Cota-Parte do FPM	9.920.000,00	12.930.715,10
Cota-Parte do ICMS	2.720.000,00	3.194.471,00
Cota-Parte do IPVA	168.000,00	188.763,07
Cota-Parte do ITR	2.000,00	1.323,16
Transferências da LC 87/1996	0,00	0,00
Transferências da LC nº 61/1989	12.800,00	13.965,97
Transferências do FUNDEB	9.000.000,00	10.156.286,57
Outras Transferências Correntes	5.772.000,00	5.934.605,23
Demais Receitas Correntes	481.000,00	13.322,88
Outras Receitas Financeiras (III)	0,00	0,00
Receitas Correntes Restantes	481.000,00	13.322,88
Receitas Primárias Correntes (IV) = (I - II - III)	29.060.800,00	33.426.993,87
Receitas de Capital (V)	3.554.232,00	8.186,49
Operações de Crédito (VI)	0,00	0,00
Amortização de Empréstimos (VII)	0,00	0,00
Alienação de Bens	0,00	0,00
Receitas de Alienação de Investimentos Temporários (VIII)		
Receitas de Alienação de Investimentos Permanentes (IX)		
Outras Alienações de Bens	0,00	0,00
Transferências de Capital	3.554.232,00	8.186,49
Convênios	3.554.232,00	8.186,49
Outras Transferências de Capital	0,00	0,00

## GOVERNO MUNICIPAL DE PARAMOTI

Relatório Resumido de Execução Orçamentária

**Demonstrativo do Resultado Primário e Nominal**

Orçamento Fiscal e da Seguridade Social

Período: Janeiro a Dezembro de 2021/Bimestre: Novembro e Dezembro

RREO - Anexo 6 (LRF, Art. 53, Inciso III)

Em reais

Receitas Primárias	Previsão Atualizada	Até o Bimestre 2021	
		Receitas Realizadas (a)	
Outras Receitas de Capital	0,00	0,00	
Outras Receitas de Capital Não Primárias (X)			
Outras Receitas de Capital Primárias	0,00	0,00	
Receitas Primárias de Capital (XI) = (V - VI - VII - VIII - IX - X)	3.554.232,00	8.186,49	
Receita Primária Total (XII) = (IV + XI)	32.615.032,00	33.435.180,36	

Despesas Primárias	Dotação Atualizada	Despesas Empenhadas	Despesas Liquidadas	Despesas Pagas (a)	Restos a Pagar Processados Pagos (b)	Restos a Pagar Não Processados	
						Liquidados	Pagos (c)
Despesas Primárias							
Despesas Correntes (XIII)	33.705.840,23	33.104.231,96	32.952.485,58	31.533.857,74	996.830,13	3.543,62	3.543,62
Pessoal e Encargos Sociais	21.688.898,96	21.459.903,47	21.457.783,47	20.961.901,07	791.587,36		
Juros e Encargos da Dívida (XIV)	0,00	0,00	0,00	0,00	0,00		
Outras Despesas Correntes	12.016.941,27	11.644.328,49	11.494.702,11	10.571.956,67	205.242,77	3.543,62	3.543,62
Despesas Primárias Correntes (XV) = (XIII - XIV)	33.705.840,23	33.104.231,96	32.952.485,58	31.533.857,74	996.830,13	3.543,62	3.543,62
Despesas de Capital (XVI)	731.918,82	701.564,77	699.711,77	690.162,27	6.323,46		
Investimentos	158.361,25	133.261,25	131.408,25	121.859,05	6.323,46		
Inversões Financeiras	0,00	0,00	0,00	0,00	0,00		
Concessão de Empréstimo (XVII)							
Aquisição de Título de Capital Já Integralizado (XVIII)							
Aquisição de Título de Crédito (XIX)							
Demais Inversões Financeiras	0,00	0,00	0,00	0,00	0,00		
Amortização da Dívida (XX)	573.557,57	568.303,52	568.303,52	568.303,22	0,00		
Despesas Primárias de Capital (XXI) = (XVI - XVII - XVIII - XIX - XX)	158.361,25	133.261,25	131.408,25	121.859,05	6.323,46		
Reserva de Contingência (XXII)	63.000,00						
Despesas Primária Total (XXIII) = (XV + XXI + XXII)	33.927.201,48	33.237.493,21	33.083.893,83	31.655.716,79	1.003.153,59	3.543,62	3.543,62

Resultado Primário - Acima da Linha (XXIV) = [XIIa - (XXIIIa + XXIIIb + XXIIIc)]	772.766,36
--	------------

Meta Fiscal Para o Resultado Primário	Valor Corrente
Meta fixada no Anexo de Metas Fiscais da LDO para o exercício de referência	165.919,14

## GOVERNO MUNICIPAL DE PARAMOTI

Relatório Resumido de Execução Orçamentária

**Demonstrativo do Resultado Primário e Nominal**

Orçamento Fiscal e da Seguridade Social

Período: Janeiro a Dezembro de 2021/Bimestre: Novembro e Dezembro

RREO - Anexo 6 (LRF, Art. 53, Inciso III)

Em reais	
<b>Juros Nominais</b>	Valor Incorrido
JUROS E ENCARGOS ATIVOS (XXV)	83.456,96
JUROS E ENCARGOS PASSIVOS (XXVI)	0,00
RESULTADO NOMINAL - Acima da Linha (XXVII) = XXIV + (XXV - XXVI)	
	856.223,32
<b>Meta Fiscal Para o Resultado Nominal</b>	Valor Corrente
Meta fixada no Anexo de Metas Fiscais da LDO para o exercício de referência	472.751,75

CÁLCULO DO RESULTADO NOMINAL	Saldo	
	Em 31/Dez/2020 (a)	Até o Dezembro (b)
DÍVIDA CONSOLIDADA (XXVIII)	13.132.666,49	15.372.592,61
DEDUÇÕES (XXIX)	0,00	926.745,22
Disponibilidade de Caixa	0,00	926.745,22
Disponibilidade de Caixa Bruta	1.189.487,03	1.800.067,75
(-) Restos a Pagar Processados (XXX)	4.079.882,14	873.322,53
Demais Haveres Financeiros	0,00	0,00
DÍVIDA CONSOLIDADA LÍQUIDA (XXXI) = (XXVIII - XXIX)	13.132.666,49	14.445.847,39
RESULTADO NOMINAL - Abaixo da Linha (XXXII) = (XXXIa - XXXIb)		-1.313.180,90

Ajuste Metodológico	Até o Bimestre
VARIAÇÃO SALDO RPP = (XXXIII) = (XXXa - XXXb)	3.206.559,61
RECEITA DE ALIENAÇÃO DE INVESTIMENTOS PERMANENTES (IX)	0,00
PASSIVOS RECONHECIDOS NA DC (XXXIV)	
OUTROS AJUSTES (XXXV)	
RESULTADO NOMINAL AJUSTADO - Abaixo da Linha (XXXVI) = (XXXII - XXXIII - IX + XXXIV + XXXV)	-4.519.740,51

Informações Adicionais	Previsão Orçamentária
Saldo de Exercícios Anteriores	
Recursos Arrecadados em Exercícios Anteriores - RPPS	
Superávit Financeiro Utilizado para Abertura e Reabertura de Créditos Adicionais	
Reserva Orçamentária do RPPS	



GOVERNO MUNICIPAL DE PARAMOTI

Relatório Resumido de Execução Orçamentária


**Demonstrativo do Resultado Primário e Nominal**

Orçamento Fiscal e da Seguridade Social


Período: Janeiro a Dezembro de 2021/Bimestre: Novembro e Dezembro


RREO - Anexo 6 (LRF, Art. 53, inciso III)

Em reais

  
ANTONIA TELVANIA FERREIRA BRAZ  
PREFEITA MUNICIPAL

  
CANINDE SERVIÇOS E ASSESSORIA CONTABIL LTDA  
Contador - CRC 10142

  
DELANO DE MENEZES BARROZO  
CONTROLADOR (A)

  
MARIA DE FATIMA SILVA MOTA  
SEC. DE ADM, PLANEJAMENTO E FINANÇAS

GOVERNO MUNICIPAL DE PARAMOTI  
Relatório Resumido de Execução Orçamentária

**Restos a Pagar por Poder e Órgão**

Orçamento Fiscal e da Seguridade Social

Período: Janeiro a Dezembro de 2021/Bimestre: Novembro e Dezembro

RREO - Anexo 7 (LRF, Art. 53, inciso V)

PÓDER/ÓRGÃO	RESTOS A PAGAR PROCESSADOS E NÃO PROCESSADOS LIQUIDADOS EM EXERCÍCIOS ANTERIORES					RESTOS A PAGAR NÃO PROCESSADOS						Saldo l = (e + k)
	INSCRITOS		Pagos (c)	Cancelados (d)	Saldo e = (a+b) - (c+d)	INSCRITOS		Liquidados (h)	Pagos (i)	Cancelados (j)	Saldo k = (f+g) - (i+j)	
	Em Exercícios Anteriores (a)	Em 31 de Dezembro de 2020 (b)				Em Exercícios Anteriores (f)	Em 31 de Dezembro de 2020 (g)					
RESTOS A PAGAR (EXCETO INTRA-ORÇAMENTÁRIOS) (I)	2.456.384,65	2.399.106,17	1.003.153,59	2.203.406,02	1.648.931,21	135.803,53	12.739,09	0,00	3.543,62	802,00	144.197,00	1.793.128,21
PODER EXECUTIVO	2.450.304,83	2.399.106,17	1.003.153,59	2.203.346,02	1.642.911,39	12.840,67	12.739,09	0,00	3.543,62	0,00	22.036,14	1.664.947,53
Secretaria de Adm. Planej. e Finanças	172.743,89	85.552,13	40.491,95	155.577,73	62.226,34	12.097,32	9.000,00	0,00	3.543,62	0,00	17.553,70	79.780,04
Sec. de Des. Agrário e Meio Ambiente	17.048,00	29.971,63	20.293,38	14.485,01	12.241,24	0,00	0,00	0,00	0,00	0,00	0,00	12.241,24
Secretaria de Infra-Estrutura	731.833,25	511.124,85	103.370,79	652.651,93	486.935,38	308,25	0,00	0,00	0,00	0,00	308,25	487.243,63
Secretaria de Saúde	540.326,98	881.012,69	284.994,92	466.169,77	670.174,98	0,00	0,00	0,00	0,00	0,00	0,00	670.174,98
Sec. de Educ., Cult., Esporte e Juventude	890.037,15	817.172,97	516.451,02	842.310,03	348.449,07	0,00	3.739,09	0,00	0,00	0,00	3.739,09	352.188,16
Secretaria de Desenvolvimento Social	97.995,58	73.171,45	37.231,55	72.151,55	61.783,93	435,10	0,00	0,00	0,00	0,00	435,10	62.219,03
Controladoria Geral do Município	319,98	1.100,45	319,98	0,00	1.100,45	0,00	0,00	0,00	0,00	0,00	0,00	1.100,45
Reserva de Contingência	0,00	0,00	0,00	0,00	0,00	0,00	0,00	0,00	0,00	0,00	0,00	0,00
Prefeitura Municipal de Paramoti	0,00	0,00	0,00	0,00	0,00	0,00	0,00	0,00	0,00	0,00	0,00	0,00
PODER LEGISLATIVO	6.079,82	0,00	0,00	60,00	6.019,82	122.962,86	0,00	0,00	0,00	802,00	122.160,86	128.180,68
RESTOS A PAGAR (INTRA-ORÇAMENTÁRIOS) (II)	0,00	0,00	0,00	0,00	0,00	0,00	0,00	0,00	0,00	0,00	0,00	0,00
TOTAL (III) = (I + II)	2.456.384,65	2.399.106,17	1.003.153,59	2.203.406,02	1.648.931,21	135.803,53	12.739,09	0,00	3.543,62	802,00	144.197,00	1.793.128,21

GOVERNO MUNICIPAL DE PARAMOTI  
 Relatório Resumido de Execução Orçamentária

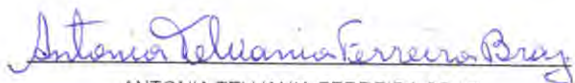
**Restos a Pagar por Poder e Órgão**

Orçamento Fiscal e da Seguridade Social

Período: Janeiro a Dezembro de 2021/Bimestre: Novembro e Dezembro

RREO - Anexo 7 (LRF, Art. 53, inciso V)

PODER/ÓRGÃO	RESTOS A PAGAR PROCESSADOS E NÃO PROCESSADOS LIQUIDADOS EM EXERCÍCIOS ANTERIORES					RESTOS A PAGAR NÃO PROCESSADOS					Saldo l = (e + k)	
	INSCRITOS		Pagos (c)	Cancelados (d)	Saldo e = (a+b) - (c+d)	INSCRITOS		Liquidados (h)	Pagos (i)	Cancelados (j)		Saldo k = (f+g) - (i+j)
	Em Exercícios Anteriores (a)	Em 31 de Dezembro de 2020 (b)				Em Exercícios Anteriores (f)	Em 31 de Dezembro de 2020 (g)					




ANTONIA TELVANIA FERREIRA BRAZ  
 PREFEITA MUNICIPAL





---

CANINDE SERVIÇOS E ASSESSORIA CONTABIL LTDA.  
 Contador - CRC 10142




---

DELANO DE MENEZES BARROZO  
 CONTROLADOR (A)




---

MARIA DE FATIMA SILVA MOTA  
 SEC. DE ADM, PLANEJAMENTO E FINANÇAS

## GOVERNO MUNICIPAL DE PARAMOTI

Relatório Resumido de Execução Orçamentária

**DEMONSTRATIVO DAS RECEITAS E DESPESAS COM MANUTENÇÃO E DESENVOLVIMENTO DO ENSINO - MDE**

Orçamento Fiscal e da Seguridade Social

Período: Janeiro a Dezembro de 2021/Bimestre: Novembro e Dezembro

RREO - ANEXO 8 (LDB, art. 72)

R\$ 1,00

## RECEITA RESULTANTE DE IMPOSTOS (Arts. 212 e 212-A da Constituição Federal)

RECEITA RESULTANTE DE IMPOSTOS	PREVISÃO ATUALIZADA (a)	RECEITAS REALIZADAS Até o Bimestre (b)
1- RECEITA DE IMPOSTOS	622.000,00	578.294,20
1.1- Receita Resultante do Imposto sobre a Propriedade Predial e Territorial Urbana – IPTU	16.000,00	14.011,29
1.2- Receita Resultante do Imposto sobre Transmissão Inter Vivos – ITBI	16.000,00	14.910,00
1.3- Receita Resultante do Imposto sobre Serviços de Qualquer Natureza – ISS	300.000,00	398.589,60
1.4- Receita Resultante do Imposto de Renda Retido na Fonte – IRRF	290.000,00	150.783,31
2- RECEITA DE TRANSFERÊNCIAS CONSTITUCIONAIS E LEGAIS	13.922.800,00	21.638.696,17
2.1- Cota-Parte FPM	11.020.000,00	17.445.204,16
2.1.1- Parcela referente à CF, art. 159, I, alínea b	9.920.000,00	16.163.393,56
2.1.2- Parcela referente à CF, art. 159, I, alíneas d e e	1.100.000,00	1.281.810,60
2.2- Cota-Parte ICMS	2.720.000,00	3.938.426,62
2.3- Cota-Parte IPI-Exportação	12.800,00	17.457,41
2.4- Cota-Parte ITR	2.000,00	1.653,89
2.5- Cota-Parte IPVA	168.000,00	235.954,09
2.6- Cota-Parte IOF-Ouro	0,00	0,00
2.7- Compensações Financeiras Provenientes de Impostos e Transferências Constitucionais	0,00	0,00
3- TOTAL DA RECEITA RESULTANTE DE IMPOSTOS (1 + 2)	14.544.800,00	22.216.990,37
4- TOTAL DESTINADO AO FUNDEB - 20% DE ((2.1.1) + (2.2) + (2.3) + (2.4) + (2.5))	2.564.560,00	4.071.377,11
5- VALOR MÍNIMO A SER APLICADO ALÉM DO VALOR DESTINADO AO FUNDEB - 5% DE ((2.1.1) + (2.2) + (2.3) + (2.4) + (2.5)) + 25% DE ((1.1) + (1.2) + (1.3) + (1.4) + (2.1.2) + (2.6) + (2.7))	1.071.640,00	1.482.870,48

## FUNDEB

RECEITAS RECEBIDAS DO FUNDEB NO EXERCÍCIO	PREVISÃO ATUALIZADA (a)	RECEITAS REALIZADAS Até o Bimestre (b)
6- RECEITAS RECEBIDAS DO FUNDEB	9.002.000,00	10.160.186,77
6.1- FUNDEB - Impostos e Transferências de Impostos	9.002.000,00	10.160.186,77
6.1.1- Principal	9.000.000,00	10.156.286,57
6.1.2- Rendimentos de Aplicação Financeira	2.000,00	3.900,20
6.2- FUNDEB - Complementação da União - VAAF	0,00	0,00
6.2.1- Principal	0,00	0,00
6.2.2- Rendimentos de Aplicação Financeira	0,00	0,00
6.3- FUNDEB - Complementação da União - VAAT	0,00	0,00
6.3.1- Principal	0,00	0,00
6.3.2- Rendimentos de Aplicação Financeira	0,00	0,00
7- RESULTADO LÍQUIDO DAS TRANSFERÊNCIAS DO FUNDEB (6.1.1 – 4)1	6.435.440,00	6.084.909,46

RECURSOS RECEBIDOS EM EXERCÍCIOS ANTERIORES E NÃO UTILIZADOS (SUPERÁVIT)

VALOR

## GOVERNO MUNICIPAL DE PARAMOTI

Relatório Resumido de Execução Orçamentária

**DEMONSTRATIVO DAS RECEITAS E DESPESAS COM MANUTENÇÃO E DESENVOLVIMENTO DO ENSINO - MDE**

Orçamento Fiscal e da Seguridade Social

Período: Janeiro a Dezembro de 2021/Bimestre: Novembro e Dezembro

RREO - ANEXO 8 (LDB, art. 72)

R\$ 1,00

8- TOTAL DOS RECURSOS DE SUPERÁVIT

8.1- SUPERÁVIT DO EXERCÍCIO IMEDIATAMENTE ANTERIOR

8.2- SUPERÁVIT RESIDUAL DE OUTROS EXERCÍCIOS

9- TOTAL DOS RECURSOS DO FUNDEB DISPONÍVEIS PARA UTILIZAÇÃO (6 +8)

DESPESAS COM RECURSOS DO FUNDEB (Por Área de Atuação)6	DOTAÇÃO ATUALIZADA (c)	DESPESAS EMPENHADAS Até o Bimestre (d)	DESPESAS LIQUIDADAS Até o Bimestre (e)	DESPESAS PAGAS Até o Bimestre (f)	INSCRITAS EM RESTOS A PAGAR NÃO PROCESSADOS (g)
10- PROFISSIONAIS DA EDUCAÇÃO BÁSICA	7.588.117,16	7.586.073,25	7.586.073,25	7.343.453,35	0,00
10.1- Educação Infantil	0,00	0,00	0,00	0,00	0,00
10.1.1- Creche	0,00	0,00	0,00	0,00	0,00
10.1.2- Pré-escola	0,00	0,00	0,00	0,00	0,00
10.2- Ensino Fundamental	7.588.117,16	7.586.073,25	7.586.073,25	7.343.453,35	0,00
11- OUTRAS DESPESAS	2.737.984,61	2.684.664,31	2.684.664,31	2.602.434,17	0,00
11.1- Educação Infantil	0,00	0,00	0,00	0,00	0,00
11.1.1- Creche	0,00	0,00	0,00	0,00	0,00
11.1.2- Pré-escola	0,00	0,00	0,00	0,00	0,00
11.2- Ensino Fundamental	2.737.984,61	2.684.664,31	2.684.664,31	2.602.434,17	0,00
12- TOTAL DAS DESPESAS COM RECURSOS DO FUNDEB (10 + 11)	10.326.101,77	10.270.737,56	10.270.737,56	9.945.887,52	0,00

## INDICADORES DO FUNDEB

DESPESAS CUSTEADAS COM RECEITAS DO FUNDEB RECEBIDAS NO EXERCÍCIO	DESPESAS EMPENHADAS Até o Bimestre (d)	DESPESAS LIQUIDADAS Até o Bimestre (e)	DESPESAS PAGAS Até o Bimestre (f)	INSCRITAS EM RESTOS A PAGAR NÃO PROCESSADOS (g)	INSCRITAS EM RESTOS A PAGAR NÃO PROCESSADOS (SEM DISPONIBILIDADE DE CAIXA) (h)
13- Total das Despesas do FUNDEB com Profissionais da Educação Básica	7.586.073,25	7.586.073,25	7.343.453,35	0,00	
14- Total das Despesas custeadas com FUNDEB - Impostos e Transferências de Impostos	9.889.100,09	9.889.100,09	9.564.250,05	0,00	
15- Total das Despesas custeadas com FUNDEB - Complementação da União - VAAF	0,00	0,00	0,00	0,00	
16- Total das Despesas custeadas com FUNDEB - Complementação da União - VAAT	0,00	0,00	0,00	0,00	
17- Total das Despesas custeadas com FUNDEB - Comp. União - VAAT Educação Infantil	0,00	0,00	0,00	0,00	
18- Total das Despesas custeadas com FUNDEB - Comp. União - VAAT Despesa de Capital	0,00	0,00	0,00	0,00	

INDICADORES - Art. 212-A, inciso XI e § 3º - Constituição Federal 2	VALOR EXIGIDO (i)	VALOR APLICADO (j)	VALOR CONSIDERADO APÓS DEDUÇÕES (k)	% APLICADO (l)
19- Mínimo de 70% do FUNDEB na Remuneração dos Profissionais da Educação Básica	7.112.130,74	7.586.073,25	7.586.073,25	74,66
20 - Percentual de 50% da Complementação da União ao FUNDEB (VAAT) na Educação Infantil	0,00	0,00	0,00	0,00
21- Mínimo de 15% da Complementação da União ao FUNDEB - VAAT em Despesas de Capital	0,00	0,00	0,00	0,00

INDICADOR - Art.25, § 3º - Lei nº 14.113, de 2020 - (Máximo de 10% de Superávit) 3	VALOR MÁXIMO PERMITIDO (m)	VALOR NÃO APLICADO (n)	VALOR NÃO APLICADO APÓS AJUSTE (o)	% NÃO APLICADO (p)
22- Total da Receita Recebida e não Aplicada no Exercício	1.016.018,68	271.086,68	271.086,68	2,67

## GOVERNO MUNICIPAL DE PARAMOTI

## Relatório Resumido de Execução Orçamentária

**DEMONSTRATIVO DAS RECEITAS E DESPESAS COM MANUTENÇÃO E DESENVOLVIMENTO DO ENSINO - MDE**

## Orçamento Fiscal e da Seguridade Social

Período: Janeiro a Dezembro de 2021/Bimestre: Novembro e Dezembro

RREO - ANEXO 8 (LDB, art. 72)

R\$ 1.00

INDICADOR - Art.25, § 3º - Lei nº 14.113, de 2020 - (Aplicação do Superávit de Exercício Anterior) 3	VALOR DE SUPERÁVIT PERMITIDO NO EXERCÍCIO ANTERIOR (q)	VALOR NÃO APLICADO NO EXERCÍCIO ANTERIOR (r)	VALOR DE SUPERÁVIT APLICADO ATÉ O PRIMEIRO QUADRIMESTRE (s)	VALOR APLICADO ATÉ O PRIMEIRO QUADRIMESTRE QUE INTEGRARÁ O LIMITE CONSTITUCIONAL (t)	VALOR APLICADO APÓS O PRIMEIRO QUADRIMESTRE (u)	VALOR NÃO APLICADO (v)
23- Total das Despesas custeadas com Superávit do FUNDEB						
23.1- Total das Despesas custeadas com FUNDEB - Impostos e Transferências de Impostos						
23.2- Total das Despesas custeadas com FUNDEB - Complementação da União (VAAF + VAAT)						

**DESPESAS COM MANUTENÇÃO E DESENVOLVIMENTO DO ENSINO – MDE - CUSTEADAS COM RECEITA DE IMPOSTOS (EXCETO FUNDEB)**

DESPESAS COM AÇÕES TÍPICAS DE MDE - RECEITAS DE IMPOSTOS - EXCETO FUNDEB (Por Área de Atuação) 6	DOTAÇÃO ATUALIZADA (c)	DESPESAS EMPENHADAS Até o Bimestre (d)	DESPESAS LIQUIDADAS Até o Bimestre (e)	DESPESAS PAGAS Até o Bimestre (f)	INSCRITAS EM RESTOS A PAGAR NÃO PROCESSADOS (g)
24- EDUCAÇÃO INFANTIL	9.276,29	8.776,29	8.776,29	8.135,22	0,00
24.1- Creche	0,00	0,00	0,00	0,00	0,00
24.2- Pré-escola	9.276,29	8.776,29	8.776,29	8.135,22	0,00
25- ENSINO FUNDAMENTAL	896.830,88	879.141,88	873.441,88	819.197,91	5.700,00
26- TOTAL DAS DESPESAS COM AÇÕES TÍPICAS DE MDE (24 + 25)	906.107,17	887.918,17	882.218,17	827.333,13	5.700,00

## APURAÇÃO DAS DESPESAS PARA FINS DE LIMITE MÍNIMO CONSTITUCIONAL

	VALOR
27- TOTAL DAS DESPESAS DE MDE CUSTEADAS COM RECURSOS DE IMPOSTOS (FUNDEB E RECEITA DE IMPOSTOS) = (L14(d ou e) + L26(d ou e) + L23.1(t))	10.777.018,26
28 (-) RESULTADO LÍQUIDO DAS TRANSFERÊNCIAS DO FUNDEB = (L7)	6.084.909,46
29 (-) RESTOS A PAGAR NÃO PROCESSADOS INSCRITOS NO EXERCÍCIO SEM DISPONIBILIDADE FINANCEIRA DE RECURSOS DO FUNDEB IMPOSTOS 4 = (L14h)	
30 (-) RESTOS A PAGAR NÃO PROCESSADOS INSCRITOS NO EXERCÍCIO SEM DISPONIBILIDADE FINANCEIRA DE RECURSOS DE IMPOSTOS 4 e 7	
31 (-) CANCELAMENTO, NO EXERCÍCIO, DE RESTOS A PAGAR INSCRITOS COM DISPONIBILIDADE FINANCEIRA DE RECURSOS DE IMPOSTOS VINCULADOS AO ENSINO = (L34.1(ac) + L34.2(ac))	
32- TOTAL DAS DESPESAS PARA FINS DE LIMITE (27 – (28 + 29 + 30 + 31))	4.692.108,80

APURAÇÃO DO LIMITE MÍNIMO CONSTITUCIONAL 2 e 5	VALOR EXIGIDO (x)	VALOR APLICADO (w)	% APLICADO (y)
33- APLICAÇÃO EM MDE SOBRE A RECEITA RESULTANTE DE IMPOSTOS	5.554.247,59	5.985.728,71	26,94 %

RESTOS A PAGAR INSCRITOS EM EXERCÍCIOS ANTERIORES COM DISPONIBILIDADE FINANCEIRA DE RECURSOS DE IMPOSTOS E DO FUNDEB 8	SALDO INICIAL (z)	RP LIQUIDADOS (aa)	RP PAGOS (ab)	RP CANCELADOS (ac)	SALDO FINAL (ad)
34- RESTOS A PAGAR DE DESPESAS COM MDE	0,00	0,00	0,00	0,00	0,00
34.1 - Executadas com Recursos de Impostos e Transferências de Impostos	0,00	0,00	0,00	0,00	0,00
34.2 - Executadas com Recursos do FUNDEB - Impostos	0,00	0,00	0,00	0,00	0,00
34.3 - Executadas com Recursos do FUNDEB - Complementação da União (VAAT + VAAF)	0,00	0,00	0,00	0,00	0,00

## GOVERNO MUNICIPAL DE PARAMOTI

Relatório Resumido de Execução Orçamentária

**DEMONSTRATIVO DAS RECEITAS E DESPESAS COM MANUTENÇÃO E DESENVOLVIMENTO DO ENSINO - MDE**

Orçamento Fiscal e da Seguridade Social

Período: Janeiro a Dezembro de 2021/Bimestre: Novembro e Dezembro

RREO - ANEXO 8 (LDB, art. 72)

R\$ 1,00

## OUTRAS INFORMAÇÕES PARA CONTROLE

RECEITAS ADICIONAIS PARA FINANCIAMENTO DO ENSINO	PREVISÃO ATUALIZADA (a)	RECEITAS REALIZADAS Até o Bimestre (b)
35- RECEITA DE TRANSFERÊNCIAS DO FNDE (INCLUINDO RENDIMENTOS DE APLICAÇÃO)	780.000,00	627.875,85
35.1- Salário-Educação	320.000,00	326.949,00
35.2- PDDE	0,00	0,00
35.3- PNAE	320.000,00	215.850,80
35.4 - PNATE	140.000,00	85.076,05
35.5- Outras Transferências do FNDE	0,00	0,00
36- RECEITA DE TRANSFERÊNCIAS DE CONVÊNIOS	50.000,00	0,00
37- RECEITA DE ROYALTIES DESTINADOS À EDUCAÇÃO	0,00	0,00
38- RECEITA DE OPERAÇÕES DE CRÉDITO VINCULADAS À EDUCAÇÃO	0,00	0,00
39- OUTRAS RECEITAS PARA FINANCIAMENTO DO ENSINO	0,00	0,00
40- TOTAL DAS RECEITAS ADICIONAIS P/ FINANCIAMENTO DO ENSINO = (35+36+37+38+39)	830.000,00	627.875,85

DESPESAS CUSTEADAS COM RECEITAS ADICIONAIS PARA FINANCIAMENTO DO ENSINO (Por Área de Atuação) 6	DOTAÇÃO ATUALIZADA (c)	DESPESAS EMPENHADAS Até o Bimestre (d)	DESPESAS LIQUIDADAS Até o Bimestre (d)	DESPESAS PAGAS Até o Bimestre (d)	INSCRITAS EM RESTOS A PAGAR NÃO PROCESSADOS (g)
41- EDUCAÇÃO INFANTIL	64.228,24	64.228,24	64.228,24	64.228,24	0,00
41.1- Creche	0,00	0,00	0,00	0,00	0,00
41.2- Prê-escola	64.228,24	64.228,24	64.228,24	64.228,24	0,00
42- ENSINO FUNDAMENTAL	170.900,00	170.826,39	170.826,39	170.826,39	0,00
43- ENSINO MÉDIO	0,00	0,00	0,00	0,00	0,00
44- ENSINO SUPERIOR	0,00	0,00	0,00	0,00	0,00
45- ENSINO PROFISSIONAL NÃO INTEGRADO AO ENSINO REGULAR	6.357,65	6.357,65	6.357,65	6.357,65	0,00
46- TOTAL DAS DESPESAS CUSTEADAS COM RECEITAS ADICIONAIS PARA FINANCIAMENTO DO ENSINO (41 + 42 + 43 + 44 + 45)	241.485,89	241.412,28	241.412,28	241.412,28	0,00

TOTAL GERAL DAS DESPESAS COM EDUCAÇÃO	DOTAÇÃO ATUALIZADA (c)	DESPESAS EMPENHADAS Até o Bimestre (d)	DESPESAS LIQUIDADAS Até o Bimestre (d)	DESPESAS PAGAS Até o Bimestre (d)	INSCRITAS EM RESTOS A PAGAR NÃO PROCESSADOS (g)
47- TOTAL GERAL DAS DESPESAS COM EDUCAÇÃO (12 + 26 + 46)	11.473.694,83	11.400.068,01	11.394.368,01	11.014.632,93	5.700,00
47.1- Despesas Correntes	11.473.694,83	11.400.068,01	11.394.368,01	11.014.632,93	5.700,00
47.1.1- Pessoal Ativo	10.021.305,78	9.981.161,87	9.981.161,87	9.663.347,33	0,00
47.1.2- Pessoal Inativo	0,00	0,00	0,00	0,00	0,00
47.1.3- Transferências às instituições comunitárias, confessionais ou filantrópicas sem fins lucrativos	0,00	0,00	0,00	0,00	0,00
47.1.4- Outras Despesas Correntes	1.452.389,05	1.418.906,14	1.413.206,14	1.351.285,60	5.700,00
47.2- Despesas de Capital	0,00	0,00	0,00	0,00	0,00
47.2.1- Transferências às instituições comunitárias, confessionais ou filantrópicas sem fins lucrativos	0,00	0,00	0,00	0,00	0,00
47.2.2- Outras Despesas de Capital	0,00	0,00	0,00	0,00	0,00

CONTROLE DA DISPONIBILIDADE FINANCEIRA E CONCILIAÇÃO BANCÁRIA	FUNDEB (ae)	SALÁRIO EDUCAÇÃO (af)
48- DISPONIBILIDADE FINANCEIRA EM 31 DE DEZEMBRO DE <EXERCÍCIO ANTERIOR>		

GOVERNO MUNICIPAL DE PARAMOTI

Relatório Resumido de Execução Orçamentária

**DEMONSTRATIVO DAS RECEITAS E DESPESAS COM MANUTENÇÃO E DESENVOLVIMENTO DO ENSINO - MDE**

Orçamento Fiscal e da Seguridade Social

Período: Janeiro a Dezembro de 2021/Bimestre: Novembro e Dezembro

RREO - ANEXO 8 (LDB, art. 72)

R\$ 1,00

49- (+) INGRESSO DE RECURSOS ATÉ O BIMESTRE (orçamentário)


50- (-) PAGAMENTOS EFETUADOS ATÉ O BIMESTRE (orçamentário e restos a pagar)

51- (=) DISPONIBILIDADE FINANCEIRA ATÉ O BIMESTRE

52- (+) AJUSTES POSITIVOS (RETENÇÕES E OUTROS VALORES EXTRAORÇAMENTÁRIOS)

53- (-) AJUSTES NEGATIVOS (OUTROS VALORES EXTRAORÇAMENTÁRIOS)

54- (=) SALDO FINANCEIRO CONCILIADO (Saldo Bancário)




ANTONIA TELVANIA FERREIRA BRAZ  
PREFEITA MUNICIPAL



CANINDE SERVIÇOS E ASSESSORIA CONTABIL LTDA  
Contador - CRC 10142



DELANO DE MENEZES BARROZO  
CONTROLADOR (A)



MARIA DE FATIMA SILVA MOTA  
SEC. DE ADM, PLANEJAMENTO E FINANÇAS



GOVERNO MUNICIPAL DE PARAMOTI

Relatório Resumido de Execução Orçamentária

**DEMONSTRATIVO DAS RECEITAS DE OPERAÇÕES DE CRÉDITO E DESPESAS DE CAPITAL (REGRA DE OURO)**


Orçamento Fiscal e da Seguridade Social

Período: Janeiro a Dezembro de 2021/Bimestre: Novembro e Dezembro


RREO - ANEXO 9 (LRF, art.53, § 1º, inciso I)

Em Reais

RECEITAS	PREVISÃO ATUALIZADA (a)	RECEITAS REALIZADAS (b)	SALDO NÃO REALIZADO (c) = (a - b)
RECEITAS DE OPERAÇÕES DE CRÉDITO (I)	0,00	0,00	0,00
DESPESAS	DOTAÇÃO ATUALIZADA (d)	DESPESAS EMPENHADAS (e)	SALDO NÃO EXECUTADO (f) = (d - e)
DESPESAS DE CAPITAL	731.918,82	701.564,77	30.354,05
Investimentos	158.361,25	133.261,25	25.100,00
Inversões Financeiras	0,00	0,00	0,00
Amortização da Dívida	573.557,57	568.303,52	5.254,05
(-) Incentivos Fiscais a Contribuinte			
(-) Incentivos Fiscais a Contribuinte por Instituições Financeiras			
DESPESA DE CAPITAL LÍQUIDA (II)	731.918,82	701.564,77	30.354,05
RESULTADO PARA APURAÇÃO DA REGRA DE OURO (III) = (II - I)	731.918,82	701.564,77	30.354,05



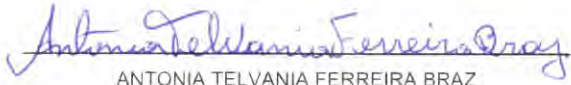
ANTONIA TELVANIA FERREIRA BRAZ  
PREFEITA MUNICIPAL

  
CANINDE SERVIÇOS E ASSESSORIA CONTÁBIL LTDA  
Contador - CRC 10142  
DELANO DE MENEZES BARROZO  
CONTROLADOR (A)  
MARIA DE FATIMA SILVA MOTA  
SEC. DE ADM. PLANEJAMENTO E FINANÇAS


GOVERNO MUNICIPAL DE PARAMOTI  
Relatório Resumido da Execução Orçamentária  
Demonstrativo da Projeção do Regime Próprio de Previdência dos Servidores  
Orçamentos da Seguridade Social  
Período: Janeiro a Dezembro de 2021/Bimestre: Novembro e Dezembro

RREO - ANEXO X (LRF, art. 53, § 1º, inciso II)


R\$ 1,00



ANTONIA TELVANIA FERREIRA BRAZ  
PREFEITA MUNICIPAL



CANINDE SERVIÇOS E ASSESSORIA CONTABIL LTDA  
Contador - CRC 10142



DELANO DE MENEZES BARROZO  
CONTROLADOR (A)




MARIA DE FÁTIMA SILVA MOTA  
SEC. DE ADM. PLANEJAMENTO E FINANÇAS

GOVERNO MUNICIPAL DE PARAMOTI  
Relatório Resumido de Execução Orçamentária  
**Demonstrativo das Receita de Alienação de Ativos e Aplicação dos Recursos**  
Orçamento Fiscal e da Seguridade Social  
Período: Janeiro a Dezembro de 2021/Bimestre: Novembro e Dezembro

RREO - Anexo XI (LRF, Art. 52, inciso I, alíneas "a" e "b" do inciso II e §1º)

R\$ 1.00



ANTONIA TELVANIA FERREIRA BRAZ  
PREFEITA MUNICIPAL



---

CANINDE SERVIÇOS E ASSESSORIA CONTABIL LTDA  
Contador - CRC 10142



DELANO DE MENEZES BARROZO  
CONTROLADOR (A)



---

MARIA DE FATIMA SILVA MOTA  
SEC. DE ADM, PLANEJAMENTO E FINANÇAS

## GOVERNO MUNICIPAL DE PARAMOTI

Relatório Resumido de Execução Orçamentária

**Demonstrativo das Receitas e Despesas com Ações e Serviços Públicos de Saúde**

Orçamento Fiscal e da Seguridade Social

Período: Janeiro a Dezembro de 2021/Bimestre: Novembro e Dezembro

RREO - Anexo 12 (LC 141/2012, art. 35)

R\$ 1,00

RECEITAS RESULTANTES DE IMPOSTOS E TRANSFERÊNCIAS CONSTITUCIONAIS E LEGAIS	PREVISÃO INICIAL	PREVISÃO ATUALIZADA (a)	RECEITAS REALIZADAS	
			Até o Bimestre (b)	% (b/a) x 100
RECEITA DE IMPOSTOS (I)	622.000,00	622.000,00	578.294,20	92,97
Receita Resultante do Imposto Predial e Territorial Urbano - IPTU	16.000,00	16.000,00	14.011,29	87,57
IPTU	12.000,00	12.000,00	7.344,64	61,21
Multas, Juros de Mora, Dívida Ativa e Outros Encargos do IPTU	4.000,00	4.000,00	6.666,65	166,67
Receita Resultante do Imposto sobre Transmissão Inter Vivos - ITBI	16.000,00	16.000,00	14.910,00	93,19
ITBI	16.000,00	16.000,00	14.910,00	93,19
Multas, Juros de Mora, Dívida Ativa e Outros Encargos do ITBI	0,00	0,00	0,00	0,00
Receita Resultante do Imposto sobre Serviços de Qualquer Natureza - ISS	300.000,00	300.000,00	398.589,60	132,86
ISS	300.000,00	300.000,00	398.589,60	132,86
Multas, Juros de Mora, Dívida Ativa e Outros Encargos do ISS	0,00	0,00	0,00	0,00
Receita Resultante do Imposto sobre a Renda e Proventos de Qualquer Natureza Retido Fonte IRRF	290.000,00	290.000,00	150.783,31	51,99
RECEITA DE TRANSFERÊNCIAS CONSTITUCIONAIS E LEGAIS (II)	16.028.500,00	16.028.500,00	20.356.885,57	127,00
Cota-Parte FPM	12.400.000,00	12.400.000,00	16.163.393,56	130,35
Cota-Parte ITR	2.500,00	2.500,00	1.653,89	66,16
Cota-Parte IPVA	210.000,00	210.000,00	235.954,09	112,36
Cota-Parte ICMS	3.400.000,00	3.400.000,00	3.938.426,62	115,84
Cota-Parte IPI-Exportação	16.000,00	16.000,00	17.457,41	109,11
Compensações Financeiras Provenientes de Impostos e Transferências Constitucionais	0,00	0,00	0,00	0,00
Desoneração ICMS - LC 87/1996	0,00	0,00	0,00	0,00
Outras	0,00	0,00	0,00	0,00
TOTAL DAS RECEITAS RESULTANTES DE IMPOSTOS E TRANSFERÊNCIAS CONSTITUCIONAIS E LEGAIS - (III) = (I) + (II)	16.650.500,00	16.650.500,00	20.935.179,77	125,73

DESPESAS COM AÇÕES E SERVIÇOS PÚBLICOS DE SAÚDE (ASPS) – POR SUBFUNÇÃO E CATEGORIA ECONÔMICA	DOTAÇÃO INICIAL	DOTAÇÃO ATUALIZADA (c)	DESPESAS EMPENHADAS		DESPESAS LIQUIDADAS		DESPESAS PAGAS		Inscritas em Restos a Pagar Não Processados (g)
			Até o Bimestre (d)	% (d/c) x 100	Até o Bimestre (e)	% (e/c) x 100	Até o Bimestre (f)	% (f/c) x 100	
ATENÇÃO BÁSICA (IV)	1.151.300,00	1.075.191,61	1.075.166,61	100,00	1.075.166,61	100,00	1.068.624,89	99,39	0,00
Despesas Correntes	1.145.300,00	1.075.191,61	1.075.166,61	100,00	1.075.166,61	100,00	1.068.624,89	99,39	0,00
Despesas de Capital	6.000,00	0,00	0,00	0,00	0,00	0,00	0,00	0,00	0,00
ASSISTÊNCIA HOSPITALAR E AMBULATORIAL (V)	1.569.900,00	1.663.188,89	1.647.788,89	99,07	1.647.788,89	99,07	1.615.948,07	97,16	0,00
Despesas Correntes	1.569.900,00	1.663.188,89	1.647.788,89	99,07	1.647.788,89	99,07	1.615.948,07	97,16	0,00
Despesas de Capital	0,00	0,00	0,00	0,00	0,00	0,00	0,00	0,00	0,00
SUPORTE PROFILÁTICO E TERAPÊUTICO (VI)	39.000,00	61.175,33	61.130,00	99,93	61.130,00	99,93	61.130,00	99,93	0,00
Despesas Correntes	39.000,00	61.175,33	61.130,00	99,93	61.130,00	99,93	61.130,00	99,93	0,00
Despesas de Capital	0,00	0,00	0,00	0,00	0,00	0,00	0,00	0,00	0,00
VIGILÂNCIA SANITÁRIA (VII)	78.050,00	46.172,97	46.172,97	100,00	46.172,97	100,00	46.172,97	100,00	0,00
Despesas Correntes	78.050,00	46.172,97	46.172,97	100,00	46.172,97	100,00	46.172,97	100,00	0,00
Despesas de Capital	0,00	0,00	0,00	0,00	0,00	0,00	0,00	0,00	0,00
VIGILÂNCIA EPIDEMIOLÓGICA (VIII)	0,00	0,00	0,00	0,00	0,00	0,00	0,00	0,00	0,00
Despesas Correntes	0,00	0,00	0,00	0,00	0,00	0,00	0,00	0,00	0,00
Despesas de Capital	0,00	0,00	0,00	0,00	0,00	0,00	0,00	0,00	0,00
ALIMENTAÇÃO E NUTRIÇÃO (IX)	0,00	0,00	0,00	0,00	0,00	0,00	0,00	0,00	0,00

## GOVERNO MUNICIPAL DE PARAMOTI

## Relatório Resumido de Execução Orçamentária

## Demonstrativo das Receitas e Despesas com Ações e Serviços Públicos de Saúde

## Orçamento Fiscal e da Seguridade Social

Período: Janeiro a Dezembro de 2021/Bimestre: Novembro e Dezembro

RREO - Anexo 12 (LC 141/2012, art. 35)

R\$ 1,00

	0,00	0,00	0,00	0,00	0,00	0,00	0,00	0,00	0,00	0,00
Despesas Correntes	0,00	0,00	0,00	0,00	0,00	0,00	0,00	0,00	0,00	0,00
Despesas de Capital	0,00	0,00	0,00	0,00	0,00	0,00	0,00	0,00	0,00	0,00
OUTRAS SUBFUNÇÕES (X)	913.700,00	2.091.983,82	2.067.767,73	98,84	2.052.945,60	98,13	1.906.295,56	91,12	14.822,13	14.822,13
Despesas Correntes	862.700,00	2.091.983,82	2.067.767,73	98,84	2.052.945,60	98,13	1.906.295,56	91,12	14.822,13	14.822,13
Despesas de Capital	51.000,00	0,00	0,00	0,00	0,00	0,00	0,00	0,00	0,00	0,00
TOTAL (XI) = (IV + V + VI + VII + VIII + IX + X)	3.751.950,00	4.937.712,62	4.898.026,20	99,20	4.883.204,07	98,90	4.698.171,49	95,15	14.822,13	14.822,13

APURAÇÃO DO CUMPRIMENTO DO LIMITE MÍNIMO PARA APLICAÇÃO EM ASPSP	DEPESAS EMPENHADAS (d)	DEPESAS LIQUIDADAS (e)	DEPESAS PAGAS (f)
Total das Despesas com ASPSP (XII) = (XI)	4.898.026,20	4.883.204,07	4.698.171,49
(-) Restos a Pagar Não Processados Inscritos Indevidamente no Exercício sem Disponibilidade Financeira (XIII)			
(-) Despesas com Recursos Vinculados à Parcela do Percentual Mínimo que não foi Aplicada em ASPSP em Exercícios Anteriores (XIV)			
(-) Despesas Custeadas com Disponibilidade de Caixa Vinculada aos Restos a Pagar Cancelados (XV)			
(=) VALOR APLICADO EM ASPSP (XVI) = (XII - XIII - XIV - XV)	4.898.026,20	4.883.204,07	4.698.171,49
Despesa Mínima a ser Aplicada em ASPSP (XVII) = (III) x 15% (LC 141/2012)		3.140.276,97	
Despesa Mínima a ser Aplicada em ASPSP (XVII) = (III) x % (Lei Orgânica Municipal)			
Diferença entre o Valor Aplicado e a Despesa Mínima a ser Aplicada (XVIII) = (XVI (d ou e) - XVII)	1.757.749,23	1.742.927,10	
Limite não Cumprido (XIX) = (XVIII) (Quando valor for inferior a zero)	0,00	0,00	
PERCENTUAL DA RECEITA DE IMPOSTOS E TRANSFERÊNCIAS CONSTITUCIONAIS E LEGAIS APLICADO EM ASPSP (XVI / III) * 100 (mínimo de 15% conforme LC nº 141/2012 ou % da Lei Orgânica Municipal)		23,33	

CONTROLE DO VALOR REFERENTE AO PERCENTUAL MÍNIMO NÃO CUMPRIDO EM EXERCÍCIOS ANTERIORES PARA FINS DE APLICAÇÃO DOS RECURSOS VINCULADOS CONFORME ARTIGOS 25 E 26 DA LC 141/2012	LIMITE NÃO CUMPRIDO				
	Saldo Inicial (no exercício atual) (h)	Despesas Custeadas no Exercício de Referência			Saldo Final (não aplicado) <sup>1</sup> (l) = (h - (i ou j))
		Empenhadas (i)	Liquidadas (j)	Pagas (k)	
Diferença de limite não cumprido em 2021 (saldo final = XIXd)					
Diferença de limite não cumprido em 2020 (saldo inicial igual ao saldo final do demonstrativo do exercício anterior)					
Diferença de limite não cumprido em Exercícios Anteriores (saldo inicial igual ao saldo final do demonstrativo do exercício anterior)					
TOTAL DA DIFERENÇA DE LIMITE NÃO CUMPRIDO EM EXERCÍCIOS ANTERIORES (XX)					

EXECUÇÃO DE RESTOS A PAGAR										
EXERCÍCIO DO EMPENHO <sup>2</sup>	Valor Mínimo para aplicação em ASPSP (m)	Valor aplicado em ASPSP no exercício (n)	Valor aplicado além do limite mínimo (o) = (n - m), se < 0, então (o) = 0	Total inscrito em RP no exercício (p)	RPNP Inscritos Indevidamente no Exercício sem Disponibilidade Financeira q = (XIII)d	Valor inscrito em RP considerado no Limite (r) = (p - (o + q)) se < 0, então (r) = (0)	Total de RP pagos (s)	Total de RP a pagar (t)	Total de RP cancelados ou prescritos (u)	Diferença entre o valor aplicado além do limite e o total de RP cancelados (v) = ((o + q) - u)
Empenhos de 2020	0,00	0,00	0,00	0,00	0,00	0,00	0,00	0,00	0,00	0,00
Empenhos de 2019	0,00	0,00	0,00	0,00	0,00	0,00	0,00	0,00	0,00	0,00
Empenhos de 2018	0,00	0,00	0,00	0,00	0,00	0,00	0,00	0,00	0,00	0,00
Empenhos de 2017 e anteriores	0,00	0,00	0,00	0,00	0,00	0,00	0,00	0,00	0,00	0,00

## GOVERNO MUNICIPAL DE PARAMOTI

Relatório Resumido de Execução Orçamentária

## Demonstrativo das Receitas e Despesas com Ações e Serviços Públicos de Saúde

Orçamento Fiscal e da Seguridade Social

Período: Janeiro a Dezembro de 2021/Bimestre: Novembro e Dezembro

RREO - Anexo 12 (LC 141/2012, art. 35)

R\$ 1.00

TOTAL DOS RESTOS A PAGAR CANCELADOS OU PRESCRITOS ATÉ O FINAL DO EXERCÍCIO ATUAL QUE AFETARAM O CUMPRIMENTO DO LIMITE (XXI) (soma dos saldos negativos da coluna "v")	0.00
TOTAL DOS RESTOS A PAGAR CANCELADOS OU PRESCRITOS ATÉ O FINAL DO EXERCÍCIO ANTERIOR QUE AFETARAM O CUMPRIMENTO DO LIMITE (XXII) (valor informado no demonstrativo do exercício anterior)	
TOTAL DOS RESTOS A PAGAR CANCELADOS OU PRESCRITOS NO EXERCÍCIO ATUAL QUE AFETARAM O CUMPRIMENTO DO LIMITE (XXIII) = (XXI - XXII) (Artigo 24 § 1º e 2º da LC 141/2012)	

CONTROLE DE RESTOS A PAGAR CANCELADOS OU PRESCRITOS CONSIDERADOS PARA FINS DE APLICAÇÃO DA DISPONIBILIDADE DE CAIXA CONFORME ARTIGO 24§ 1º e 2º DA LC 141/2012	RESTOS A PAGAR CANCELADOS OU PRESCRITOS				
	Saldo Inicial (w)	Despesas Custeadas no Exercício de Referência			Saldo Final (não aplicado) <sup>1</sup> (aa) = (w - (x ou y))
		Empenhadas (x)	Liquidadas (y)	Pagas (z)	
Restos a pagar cancelados ou prescritos em 2020 a serem compensados (XXIV) (saldo inicial = XXIII)					
Restos a pagar cancelados ou prescritos em 2019 a serem compensados (XXV) (saldo inicial igual ao saldo final do demonstrativo do exercício anterior)					
Restos a pagar cancelados ou prescritos em exercícios anteriores a serem compensados (XXVI) (saldo inicial igual ao saldo final do demonstrativo do exercício)					
TOTAL DE RESTOS A PAGAR CANCELADOS OU PRESCRITOS A COMPENSAR (XXVII)					

RECEITAS ADICIONAIS PARA O FINANCIAMENTO DA SAÚDE NÃO COMPUTADAS NO CÁLCULO DO MÍNIMO	PREVISÃO INICIAL	PREVISÃO ATUALIZADA (a)	RECEITAS REALIZADAS	
			Até o Bimestre (b)	% (b/a) x 100
RECEITAS DE TRANSFERÊNCIAS PARA A SAÚDE (XXVIII)	2.905.000,00	2.905.000,00	3.231.364,25	111,23
Proveniente da União	2.905.000,00	2.905.000,00	3.231.364,25	111,23
Proveniente dos Estados	0,00	0,00	0,00	0,00
Proveniente de outros Municípios	0,00	0,00	0,00	0,00
RECEITA DE OPERAÇÕES DE CRÉDITO INTERNAS E EXTERNAS VINCULADAS A SAÚDE (XXIX)	0,00	0,00	0,00	0,00
OUTRAS RECEITAS (XXX)	0,00	0,00	0,00	0,00
TOTAL DE RECEITAS ADICIONAIS PARA FINANCIAMENTO DA SAÚDE (XXXI) = (XXVIII + XXIX + XXX)	2.905.000,00	2.905.000,00	3.231.364,25	111,23

DESPESAS COM AÇÕES E SERVIÇOS PÚBLICOS DE SAÚDE (ASPS) – POR SUBFUNÇÃO E CATEGORIA ECONÔMICA	DOTAÇÃO INICIAL	DOTAÇÃO ATUALIZADA (c)	DESPESAS EMPENHADAS		DESPESAS LIQUIDADAS		DESPESAS PAGAS		Inscritas em Restos a Pagar Não Processados (g)
			Até o Bimestre (d)	% (d/c) x 100	Até o Bimestre (e)	% (e/c) x 100	Até o Bimestre (f)	% (f/c) x 100	
			ATENÇÃO BÁSICA (XXXII)	1.292.700,00	2.062.084,72	2.052.970,29	99,56	2.032.287,62	
Despesas Correntes	1.206.700,00	1.944.109,67	1.934.995,24	99,53	1.916.165,57	98,56	1.907.498,86	98,12	18.829,67
Despesas de Capital	86.000,00	117.975,05	117.975,05	100,00	116.122,05	98,43	106.572,85	90,34	1.853,00
ASSISTÊNCIA HOSPITALAR E AMBULATORIAL (XXXIII)	1.421.800,00	2.156.500,00	2.155.454,22	99,95	2.155.004,22	99,93	2.070.632,30	96,02	450,00
Despesas Correntes	1.405.800,00	2.156.500,00	2.155.454,22	99,95	2.155.004,22	99,93	2.070.632,30	96,02	450,00
Despesas de Capital	16.000,00	0,00	0,00	0,00	0,00	0,00	0,00	0,00	0,00
SUPORTE PROFILÁTICO E TERAPÊUTICO (XXXIV)	7.000,00	12.226,00	12.226,00	100,00	12.226,00	100,00	12.226,00	100,00	0,00
Despesas Correntes	7.000,00	12.226,00	12.226,00	100,00	12.226,00	100,00	12.226,00	100,00	0,00
Despesas de Capital	0,00	0,00	0,00	0,00	0,00	0,00	0,00	0,00	0,00
VIGILÂNCIA SANITÁRIA (XXXV)	326.500,00	273.842,55	273.261,98	99,79	273.261,98	99,79	272.153,39	99,38	0,00
Despesas Correntes	326.500,00	273.842,55	273.261,98	99,79	273.261,98	99,79	272.153,39	99,38	0,00
Despesas de Capital	0,00	0,00	0,00	0,00	0,00	0,00	0,00	0,00	0,00
VIGILÂNCIA EPIDEMIOLÓGICA (XXXVI)	400.000,00	44.126,60	44.126,60	100,00	44.126,60	100,00	44.126,60	100,00	0,00
Despesas Correntes	369.000,00	44.126,60	44.126,60	100,00	44.126,60	100,00	44.126,60	100,00	0,00

## GOVERNO MUNICIPAL DE PARAMOTI

## Relatório Resumido de Execução Orçamentária

## Demonstrativo das Receitas e Despesas com Ações e Serviços Públicos de Saúde

## Orçamento Fiscal e da Seguridade Social

Período: Janeiro a Dezembro de 2021/Bimestre: Novembro e Dezembro

RREO - Anexo 12 (LC 141/2012, art. 35)

R\$ 1,00

Despesas de Capital	31.000,00	0,00	0,00	0,00	0,00	0,00	0,00	0,00	0,00	0,00
ALIMENTAÇÃO E NUTRIÇÃO (XXXVII)	0,00	0,00	0,00	0,00	0,00	0,00	0,00	0,00	0,00	0,00
Despesas Correntes	0,00	0,00	0,00	0,00	0,00	0,00	0,00	0,00	0,00	0,00
Despesas de Capital	0,00	0,00	0,00	0,00	0,00	0,00	0,00	0,00	0,00	0,00
OUTRAS SUBFUNÇÕES (XXXVIII)	10.000,00	0,00	0,00	0,00	0,00	0,00	0,00	0,00	0,00	0,00
Despesas Correntes	0,00	0,00	0,00	0,00	0,00	0,00	0,00	0,00	0,00	0,00
Despesas de Capital	10.000,00	0,00	0,00	0,00	0,00	0,00	0,00	0,00	0,00	0,00
TOTAL DAS DESPESAS NÃO COMPUTADAS NO CÁLCULO DO MÍNIMO (XXXIX) = (XXXII + XXXIII + XXXIV + XXXV + XXXVI + XXXVII + XXXVIII)	3.458.000,00	4.548.779,87	4.538.039,09	99,76	4.516.906,42	99,30	4.413.210,00	97,02	21.132,67	

DESPESAS TOTAIS COM SAÚDE EXECUTADAS COM RECURSOS PRÓPRIOS E COM RECURSOS TRANSFERIDOS DE OUTROS ENTES	DOTAÇÃO INICIAL	DOTAÇÃO ATUALIZADA (c)	DESPESAS EMPENHADAS		DESPESAS LIQUIDADAS		DESPESAS PAGAS		Inscritas em Restos a Pagar Não Processados (g)
			Até o Bimestre (d)	% (d/c) x 100	Até o Bimestre (e)	% (e/c) x 100	Até o Bimestre (f)	% (f/c) x 100	
ATENÇÃO BÁSICA (XL) = (IV + XXXII)	2.444.000,00	3.137.276,33	3.128.136,90	99,71	3.107.454,23	99,05	3.082.696,60	98,26	20.682,67
ASSISTÊNCIA HOSPITALAR E AMBULATORIAL (XLI) = (V + XXXIII)	2.991.700,00	3.819.688,89	3.803.243,11	99,57	3.802.793,11	99,56	3.686.580,37	96,52	450,00
SUporte profilático e terapêutico (XLII) = (VI + XXXIV)	46.000,00	73.401,33	73.356,00	99,94	73.356,00	99,94	73.356,00	99,94	0,00
VIGILÂNCIA SANITÁRIA (XLIII) = (VII + XXXV)	404.550,00	320.015,52	319.434,95	99,82	319.434,95	99,82	318.326,36	99,47	0,00
VIGILÂNCIA EPIDEMIOLÓGICA (XLIV) = (VIII + XXXVI)	400.000,00	44.126,60	44.126,60	100,00	44.126,60	100,00	44.126,60	100,00	0,00
ALIMENTAÇÃO E NUTRIÇÃO (XLV) = (XIX + XXXVII)	0,00	0,00	0,00	0,00	0,00	0,00	0,00	0,00	0,00
OUTRAS SUBFUNÇÕES (XLVI) = (X + XXXVIII)	923.700,00	2.091.983,82	2.067.767,73	98,84	2.052.945,60	98,13	1.906.295,56	91,12	14.822,13
TOTAL DAS DESPESAS COM SAÚDE (XLVII) = (XI + XXXIX)	7.209.950,00	9.486.492,49	9.436.065,29	99,47	9.400.110,49	99,09	9.111.381,49	96,05	35.954,80
(-) Despesas executadas com recursos provenientes das transferências de recursos de outros entes	3.458.000,00	4.548.779,87	4.538.039,09	99,76	4.516.906,42	99,30	4.413.210,00	97,02	21.132,67
TOTAL DAS DESPESAS EXECUTADAS COM RECURSOS PRÓPRIOS (XLVIII)	3.751.950,00	4.937.712,62	4.898.026,20	99,20	4.883.204,07	98,90	4.698.171,49	95,15	14.822,13

GOVERNO MUNICIPAL DE PARAMOTI

Relatório Resumido de Execução Orçamentária


**Demonstrativo das Receitas e Despesas com Ações e Serviços Públicos de Saúde**

Orçamento Fiscal e da Seguridade Social

Período: Janeiro a Dezembro de 2021/Bimestre: Novembro e Dezembro

RREO - Anexo 12 (LC 141/2012, art. 35)

R\$ 1,00



---

ANTONIA TELVANIA FERREIRA BRAZ  
PREFEITA MUNICIPAL



---

CANINDE SERVIÇOS E ASSESSORIA CONTABIL LTDA  
Contador - CRC 10142



---

DELANO DE MENEZES BARROZO  
CONTROLADOR (A)



---

MARIA DE FATIMA SILVA MOTA  
SEC. DE ADM, PLANEJAMENTO E FINANÇAS



GOVERNO MUNICIPAL DE PARAMOTI

Relatório Resumido da Execução Orçamentária

**Demonstrativo das Parcerias Público-Privadas**

Orçamentos Fiscal e da Seguridade Social

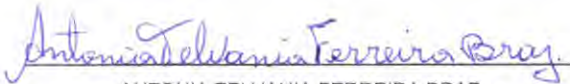
Período: Janeiro a Dezembro de 2021/Bimestre: Novembro e Dezembro

RREQ - ANEXO 13 (Lei nº 11.079, de 30.12.2004, arts. 22, 25 e 28)

RS 1,00


Impactos das Contratações de PPP	SALDO TOTAL EM 31 DE DEZEMBRO DO EXERCÍCIO ANTERIOR (a)	REGISTROS EFETUADOS EM 2021	
		No Bimestre	Até o Bimestre (b)
TOTAL DE ATIVOS	0,00	0,00	0,00
Ativos Constituídos pela SPE	0,00	0,00	0,00
TOTAL DE PASSIVOS	0,00	0,00	0,00
Obrigações decorrentes de Ativos Constituídos pela SPE	0,00	0,00	0,00
Provisões de PPP	0,00	0,00	0,00
Outros Passivos	0,00	0,00	0,00
ATOS POTENCIAIS PASSIVOS	0,00	0,00	0,00
Obrigações Contratuais	0,00	0,00	0,00
Riscos não Provisionados	0,00	0,00	0,00
Garantias Concedidas	0,00	0,00	0,00
Outros Passivos Contingentes	0,00	0,00	0,00


<u>DESPESAS DE PPP</u>	EXERCÍCIO ANTERIOR	EXERCÍCIO CORRENTE (EC)	<EC+1>	<EC+2>	<EC+3>	<EC+4>	<EC+5>	<EC+6>	<EC+7>	<EC+8>	<EC+9>
TOTAL DAS DESPESAS	0,00	0,00	0,00	0,00	0,00	0,00	0,00	0,00	0,00	0,00	0,00
PPP A CONTRATAR (II)	0,00	0,00	0,00	0,00	0,00	0,00	0,00	0,00	0,00	0,00	0,00
RECEITA CORRENTE LÍQUIDA (RCL) (III)	0,00	0,00	0,00	0,00	0,00	0,00	0,00	0,00	0,00	0,00	0,00
TOTAL DAS DESPESAS CONSIDERADAS PARA O LIM	0,00	0,00	0,00	0,00	0,00	0,00	0,00	0,00	0,00	0,00	0,00
TOTAL DAS DESPESAS / RCL (%) (V) = (IV) / (III)	0,00	0,00	0,00	0,00	0,00	0,00	0,00	0,00	0,00	0,00	0,00



ANTONIA TELVANIA FERREIRA BRAZ  
PREFEITA MUNICIPAL

  
CANINDE SERVIÇOS DE ASSESSORIA CONTÁBIL LTDA  
Contador - CRC 10142

  
DELANO DE MENEZES BARROZO  
CONTROLADOR (A)

  
MARIA DE FATIMA SILVA MOTA  
SEC. DE ADM, PLANEJAMENTO E FINANÇAS

## GOVERNO MUNICIPAL DE PARAMOTI

Relatório Resumido de Execução Orçamentária

**Demonstrativo Simplificado do Relatório Resumido da Execução Orçamentária**

Orçamento Fiscal e da Seguridade Social

Período: Janeiro a Dezembro de 2021/Bimestre: Novembro e Dezembro

RREO - Anexo XIV (LRF, Art. 52, inciso I, alíneas "a" e "b" do inciso II e §1º)

Em Reais

<b>BALANÇO ORÇAMENTÁRIO</b>		Até o Bimestre	
PREVISÃO INICIAL			32.641.532,00
PREVISÃO ATUALIZADA			32.641.532,00
RECEITAS REALIZADAS			33.652.197,35
DÉFICIT ORÇAMENTÁRIO			133.560,03
SALDOS DE EXERCÍCIOS ANTERIORES			0,00
DOTAÇÃO INICIAL			32.641.532,00
CRÉDITOS ADICIONAIS			0,00
DOTAÇÃO ATUALIZADA			34.500.759,05
DESPEZA EMPENHADA			33.805.796,73
DESPEZA LIQUIDADADA			33.652.197,35
SUPERÁVIT ORÇAMENTÁRIO			0,00
<b>DESPEZA POR FUNÇÃO/SUBFUNÇÃO</b>		Até o Bimestre	
DESPESAS EMPENHADAS			33.805.796,73
DESPESAS LIQUIDADAS			33.652.197,35
<b>RECEITA CORRENTE LÍQUIDA - RCL</b>		Até o Bimestre	
RECEITA CORRENTE LÍQUIDA			33.510.450,83
<b>RESULTADOS NOMINAL E PRIMÁRIO</b>			
	Meta Fixada no AMF da LDO (a)	Resultado Apurado Até o Bimestre (b)	% em Relação à Meta (b/a)
RESULTADO PRIMÁRIO	165.919,14	772.766,36	4,66
RESULTADO NOMINAL	472.751,75	856.223,32	1,81
<b>DESPESAS COM AÇÕES TÍPICAS DE MDE</b>			
	Valor Apurado Até o Bimestre	Limites Constitucionais Anuais	
		% Mínimo a Aplicar no Exercício	% Aplicado Até o Bimestre
Mínimo Anual de <18% / 25%> das Receitas de Impostos na	4.692.108,80	25,00	21,12
Mínimo Anual de 70% do FUNDEB na Remuneração do	7.586.073,25	70,00	74,66
Percentual de 50% da Complementação do Fundeb na	0,00	50,00	0,00
Mínimo de 15% da Complementação do Fundeb em Despesa	0,00	15,00	0,00
<b>RECEITA DE ALIENAÇÃO DE ATIVOS E APLICAÇÃO DOS RECURSOS</b>			
	Valor Apurado Até o Bimestre	Saldo a Realizar	
Receita de Capital Resultante da Alienação de Ativos		0,00	0,00
Aplicação dos Recursos da Alienação de Ativos		0,00	0,00
<b>DESPESAS COM AÇÕES E SERVIÇOS PÚBLICOS DE SAÚDE</b>			
	Valor Apurado Até o Bimestre	Limite Constitucional Anual	
		% Mínimo a Aplicar no Exercício	% Aplicado Até o Bimestre
Despesas com Ações e Serviços Públicos de Saúde	4.883.204,07	15,00	23,33

GOVERNO MUNICIPAL DE PARAMOTI

Relatório Resumido de Execução Orçamentária

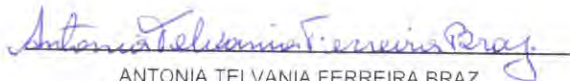
**Demonstrativo Simplificado do Relatório Resumido da Execução Orçamentária**

Orçamento Fiscal e da Seguridade Social

Período: Janeiro a Dezembro de 2021/Bimestre: Novembro e Dezembro

RREO - Anexo XIV (LRF, Art. 52, inciso I, alíneas "a" e "b" do inciso II e §1º)


Em Reais



ANTONIA TELVANIA FERREIRA BRAZ  
PREFEITA MUNICIPAL



CANINDE SERVIÇOS E ASSESSORIA CONTABIL LTDA  
Contador - CRC 10142



DELANO DE MENEZES BARROZO  
CONTROLADOR (A)



MÁRIA DE FATIMA SILVA MOTA  
SEC. DE ADM, PLANEJAMENTO E FINANÇAS