

(R.R.E.O)

**RELATÓRIO RESUMIDO DA EXECUÇÃO
ORÇAMENTÁRIA**

5º (QUINTO) BIMESTRE

EXERCÍCIO 2.022

DECLARAÇÃO

Declaro para fins de prova junto ao Tribunal de Contas do Estado do Ceará que a Prefeitura Municipal de Ibiapina, nos termos Art. 28, X, da Constituição do Estado do Ceará, publicou mediante afixação no quadro de avisos da Prefeitura Municipal de Ibiapina e em locais de amplo acesso ao público em geral do Município, bem como na internet, através dos sites www.governotransparente.com.br e www.ibiapina.ce.gov.br, o **RELATÓRIO RESUMIDO DA EXECUÇÃO ORÇAMENTÁRIA (RREO)**, relativo ao 5º (QUINTO) BIMESTRE do exercício financeiro de 2.022, conforme edital em anexo.

Paço da Prefeitura Municipal de Ibiapina (CE), em 30 de novembro de 2.022.


Marcos Antônio da Silva Lima
PREFEITO MUNICIPAL DE IBIAPINA

EDITAL DE PUBLICAÇÃO Nº 30112022.001

O PREFEITO MUNICIPAL DE IBIAPINA, Estado do Ceará, **MARCOS ANTÔNIO DA SILVA LIMA**, em pleno exercício do Cargo e no uso de suas competências atribuídas pelo Art. 28, X, da Constituição do Estado do Ceará, **RESOLVE** publicar, mediante afixação no quadro de avisos da Prefeitura Municipal de Ibiapina e em locais de amplo acesso ao público em geral do Município, bem como na internet, através dos sites www.governotransparente.com.br e www.ibiapina.ce.gov.br, do **RELATÓRIO RESUMIDO DA EXECUÇÃO ORÇAMENTÁRIA (RREO)**, relativo ao 5º (QUINTO) BIMESTRE do exercício financeiro de 2.022.

PUBLIQUE-SE, DIVULGUE-SE, CUMPRA-SE

Paço da Prefeitura Municipal de Ibiapina (CE), em 30 novembro de 2.022.


Marcos Antônio da Silva Lima
PREFEITO MUNICIPAL DE IBIAPINA

RREO - ANEXO 1 (LRF, Art. 52, inciso I, alínea 'a' e 'b' do inciso II e § 10.)

R\$ 1,00

RECEITAS ORÇAMENTÁRIAS	PREVISÃO INICIAL	PREVISÃO ATUALIZADA (a)	RECEITAS REALIZADAS			SALDO A REALIZAR (a-c)
			NO BIMESTRE (b)	% b/a	ATE O BIMESTRE (c)	
RECEITAS (exceto intra-orçamentárias) (I)	84.382.329,04	84.382.329,04	15.838.736,55	18,79	82.100.137,08	2.282.191,96
RECEITAS CORRENTES	79.569.949,04	79.569.949,04	14.127.186,55	17,75	77.619.365,01	1.950.584,03
IMPOSTOS, TAXAS E CONTRIBUIÇÕES DE MELHORIA	2.160.817,00	2.160.817,00	717.002,59	33,18	2.937.791,95	-776.974,95
Impostos	2.081.577,00	2.081.577,00	697.067,21	33,49	2.812.472,02	-730.895,02
Taxas	79.240,00	79.240,00	19.935,38	25,16	125.319,93	-46.079,93
Contribuição de melhoria	0,00	0,00	0,00	0,00	0,00	0,00
CONTRIBUIÇÕES	1.355.664,00	1.355.664,00	133.170,70	9,82	715.546,97	640.117,03
Contribuições sociais	0,00	0,00	0,00	0,00	0,00	0,00
Contribuições econômicas	0,00	0,00	0,00	0,00	0,00	0,00
Contribuição para entidades privadas de serviços social e de formação profissional	0,00	0,00	0,00	0,00	0,00	0,00
Contribuição para o custeio do serviço de iluminação pública	0,00	0,00	0,00	0,00	0,00	0,00
RECEITA PATRIMONIAL	1.355.664,00	1.355.664,00	133.170,70	9,82	715.546,97	640.117,03
Exploração do Patrimônio Imobiliário do Estado	1.151.918,00	1.151.918,00	138.115,91	11,99	563.415,35	588.502,65
Valores mobiliários	1.044.920,00	1.044.920,00	0,00	0,00	0,00	1.044.920,00
Delegação de Serviços Públicos Mediante Concessão, Permissão, Autorização ou Licença	55.318,00	55.318,00	138.115,91	249,68	563.415,35	-508.097,35
Exploração de Recursos Naturais	0,00	0,00	0,00	0,00	0,00	0,00
Exploração do Patrimônio Intangível	0,00	0,00	0,00	0,00	0,00	0,00
Cessão de Direitos	0,00	0,00	0,00	0,00	0,00	0,00
Demais Receitas Patrimoniais	51.680,00	51.680,00	0,00	0,00	0,00	51.680,00
RECEITA AGROPECUÁRIA	0,00	0,00	0,00	0,00	0,00	0,00
RECEITA INDUSTRIAL	0,00	0,00	0,00	0,00	0,00	0,00
RECEITA DE SERVIÇOS	51.680,00	51.680,00	0,00	0,00	0,00	51.680,00
Serviços Administrativos e Comerciais Gerais	51.680,00	51.680,00	0,00	0,00	0,00	51.680,00
Serviços e Atividades Referentes à Navegação e ao Transporte	0,00	0,00	0,00	0,00	0,00	0,00





RELATÓRIO RESUMIDO DA EXECUÇÃO ORÇAMENTÁRIA
BALANÇO ORÇAMENTÁRIO
ORÇAMENTOS FISCAL E DA SEGURIDADE SOCIAL
5º bimestre de 2022 (Setembro a outubro)

	(d)	(e)	NO BIMESTRE	ATÉ O BIMESTRE (f)	(g)=(e-f)	NO BIMESTRE	ATÉ O BIMESTRE (h)	(i)=(e-h)	BIMESTRE (j)
DESPESAS (exceto intr orçamentárias)(VIII)	84.382.329,04	92.687.229,04	14.431.070,13	90.480.325,71	2.206.903,33	15.200.760,95	82.575.768,68	10.111.460,36	78.739.825,23
DESPESAS CORRENTES	66.220.716,79	82.574.602,79	12.723.392,90	80.765.731,39	1.808.871,40	13.715.522,70	74.931.929,96	7.642.672,83	72.417.852,03
Pessoal e encargos so	44.117.440,32	39.957.544,32	5.273.076,41	38.808.782,60	1.148.761,72	6.822.735,47	38.093.682,29	1.863.862,03	37.853.318,72
Juros e encargos da d	0,00	0,00	0,00	0,00	0,00	0,00	0,00	0,00	0,00
Outras despesas corre	22.103.276,47	42.617.058,47	7.450.316,49	41.956.948,79	660.109,68	6.892.787,23	36.838.247,67	5.778.810,80	34.564.533,31
DESPESAS DE CAPITAL	17.961.612,25	9.912.626,25	1.707.677,23	9.714.594,32	198.031,93	1.485.238,25	7.643.838,72	2.268.787,53	6.321.973,20
Investimentos	16.823.117,25	7.719.731,25	1.607.677,23	7.521.862,10	197.869,15	1.259.129,51	5.665.326,67	2.054.404,58	4.343.461,15
Inversões financeiras	138.495,00	600.095,00	100.000,00	600.000,00	95,00	100.000,00	500.000,00	100.095,00	500.000,00
Amortização de dívida	1.000.000,00	1.592.800,00	0,00	1.592.732,22	67,78	126.108,74	1.478.512,05	114.287,95	1.478.512,05
Reserva de contingênci	200.000,00	200.000,00	0,00	0,00	200.000,00	0,00	0,00	200.000,00	0,00
DESPESAS (intra- orçamentárias)(IX)	0,00	0,00	0,00	0,00	0,00	0,00	0,00	0,00	0,00
SUBTOTAL DAS DESPESAS(X)=(VIII+IX)	84.382.329,04	92.687.229,04	14.431.070,13	90.480.325,71	2.206.903,33	15.200.760,95	82.575.768,68	10.111.460,36	78.739.825,23
AMORTIZAÇÃO DA DÍVIDA									
REFINANCIAMENTO (XI)									
AMORT. DA DÍVIDA INT									
Dívida mobiliária									
Dívida contratual									
AMORT. DA DÍVIDA EXT									
Dívida mobiliária									
Dívida contratual									
TOTAL DAS DESPESAS (XII)=(X+XI)	84.382.329,04	92.687.229,04	14.431.070,13	90.480.325,71	2.206.903,33	15.200.760,95	82.575.768,68	10.111.460,36	78.739.825,23
SUPERAVIT (XIII)	-	-	-	-	-	-	0,00	-	-





Ceará
Governos Municipais de Ibiapina
Consolidado

RELATÓRIO RESUMIDO DA EXECUÇÃO ORÇAMENTÁRIA
BALANÇO ORÇAMENTÁRIO
ORÇAMENTOS FISCAL E DA SEGURIDADE SOCIAL
5º bimestre de 2022 (Setembro a outubro)

Pag.: 0005

TOTAL COM SUPERÁVIT (XIV)=(XII+XIII)	84.382.329,04	92.687.229,04	14.431.070,13	90.480.325,71	15.200.760,95	82.575.768,68	78.739.825,23
RESERVA DO RPPS	0,00	0,00	0,00	0,00	0,00	0,00	0,00


FONTE: SISTEMA: Aspec Informática - UNIDADE RESPONSÁVEL: Prefeitura Municipal de Ibiapina - DATA DA EMISSÃO: 30/11/2022 - HORA DA EMISSÃO: 18:27:20
(1) O déficit será apurado pela diferença entre a receita realizada e a despesa liquidada nos cinco primeiros bimestres e a despesa empenhada no último bimestre.


NOTA:

	RECEITAS INTRA-ORÇAMENTÁRIAS	PREVISÃO INICIAL	PREVISÃO ATUALIZADA (a)	RECEITAS REALIZADAS			SALDO A REALIZAR (a-c)
				NO BIMESTRE (b)	% b/a	ATÉ O BIMESTRE (c)	
RECEITAS (intra-orçamentárias) (II)		0,00	0,00	0,00	0,00	0,00	0,00
RECEITAS CORRENTES		0,00	0,00	0,00	0,00	0,00	0,00
IMPOSTOS, TAXAS E CONTRIBUIÇÕES DE MELHORIA		0,00	0,00	0,00	0,00	0,00	0,00
Impostos		0,00	0,00	0,00	0,00	0,00	0,00
Taxas		0,00	0,00	0,00	0,00	0,00	0,00
Contribuição de melhoria		0,00	0,00	0,00	0,00	0,00	0,00
CONTRIBUIÇÕES		0,00	0,00	0,00	0,00	0,00	0,00
Contribuições sociais		0,00	0,00	0,00	0,00	0,00	0,00
Contribuições econômicas		0,00	0,00	0,00	0,00	0,00	0,00
Contribuição para entidades privadas de serviços social e de formação profissional		0,00	0,00	0,00	0,00	0,00	0,00
Contribuição para o custeio do serviço de iluminação pública		0,00	0,00	0,00	0,00	0,00	0,00
RECEITA PATRIMONIAL		0,00	0,00	0,00	0,00	0,00	0,00
Exploração do Patrimônio Imobiliário do Estado		0,00	0,00	0,00	0,00	0,00	0,00
Valores mobiliários		0,00	0,00	0,00	0,00	0,00	0,00
Delegação de Serviços Públicos Mediante Concessão, Permissão, Autorização ou Licença.		0,00	0,00	0,00	0,00	0,00	0,00
Exploração de Recursos Naturais.		0,00	0,00	0,00	0,00	0,00	0,00
Exploração do Patrimônio Intangível.		0,00	0,00	0,00	0,00	0,00	0,00

DESPESAS INTRA-ORÇAMENTÁRIAS	DOTAÇÃO INICIAL (d)	DOTAÇÃO ATUALIZADA (e)	DESPESAS EMPENHADAS		SALDO (g)=(e-f)	DESPESAS LIQUIDADAS		SALDO (i)=(e-h)	DESPESAS PAGAS ATÉ O BIMESTRE (j)
			NO BIMESTRE	ATÉ O BIMESTRE (f)		NO BIMESTRE	ATÉ O BIMESTRE (h)		
DESPESAS (intra- orçamentárias) (IX)	0,00	0,00	0,00	0,00	0,00	0,00	0,00	0,00	0,00
DESPESAS CORRENTES	0,00	0,00	0,00	0,00	0,00	0,00	0,00	0,00	0,00
Pessoal e encargos so	0,00	0,00	0,00	0,00	0,00	0,00	0,00	0,00	0,00
Juros e encargos da d	0,00	0,00	0,00	0,00	0,00	0,00	0,00	0,00	0,00
Outras despesas corre	0,00	0,00	0,00	0,00	0,00	0,00	0,00	0,00	0,00
DESPESAS DE CAPITAL	0,00	0,00	0,00	0,00	0,00	0,00	0,00	0,00	0,00


MARCOS ANTONIO DA SILVA LIMA
PREFEITO MUNICIPAL


MARCOS SMITO SILVA GALDINO
Assessoria Contábil


FRANCISCO EDSON DE SÁ PRIMO
SECRETARIO DE ADMINISTRAÇÃO E FINANÇAS


ANA CLÁUDIA ARAGÃO CARVALHO QUEIROZ
Controladora Geral do Município

FUNÇÃO / SUBFUNÇÃO	DOTAÇÃO INICIAL	DOTAÇÃO ATUALIZADA (a)	DESPESAS EMPENHADAS		SALDO (c) = (a-b)	DESPESAS LIQUIDADAS		SALDO (e) = (a-d)		
			NO BIMESTRE	ATÉ O BIMESTRE (b)		% (b/total)	NO BIMESTRE		ATÉ O BIMESTRE (d)	% (d/total)
DESPESAS (EXCETO INTRA-ORÇAMENTÁRIAS) (I)	84.382.329,04	92.687.229,04	14.431.070,13	90.480.325,71	100,00	2.206.903,33	15.200.760,95	82.575.768,68	100,00	10.111.460,36
LEGISLATIVA										
Ação Legislativa	2.888.888,00	2.888.888,00	576.808,13	1.938.593,89	2,14	950.294,11	437.831,75	1.713.802,33	2,08	1.175.085,67
ADMINISTRAÇÃO										
Administração Geral	5.924.197,00	4.781.713,06	289.223,41	4.513.782,39	4,99	267.930,67	699.700,88	4.099.904,37	4,97	681.808,69
Controle Interno	5.403.548,00	4.330.614,06	275.802,39	4.117.645,66	4,55	212.968,40	645.012,78	3.739.635,33	4,53	590.978,73
Demais Subfunções	233.322,00	242.222,00	6.679,71	214.998,63	0,24	27.223,37	28.738,70	190.028,24	0,23	52.193,76
DEFESA NACIONAL										
Administração Geral	267.327,00	208.877,00	6.741,31	181.138,10	0,20	27.738,90	25.949,40	170.240,80	0,21	38.636,20
SEGURANÇA PÚBLICA										
Policiamento	52.000,00	950,00	0,00	0,00	0,00	950,00	0,00	0,00	0,00	950,00
ASSISTÊNCIA SOCIAL										
Assistência ao Idoso	816.513,57	656.113,57	75.410,00	654.230,12	0,72	1.883,45	114.894,20	598.212,22	0,72	57.901,35
Assistência de Portador de	816.513,57	656.113,57	75.410,00	654.230,12	0,72	1.883,45	114.894,20	598.212,22	0,72	57.901,35
Assistência à Criança e ao	3.210.182,00	4.855.853,00	923.125,52	4.743.645,70	5,24	112.207,30	907.428,46	4.139.372,74	5,01	716.480,26
Assistência Comunitária	13.000,00	700,00	0,00	145,26	0,00	554,74	0,00	145,26	0,00	554,74
Administração Geral	12.000,00	500,00	0,00	0,00	0,00	500,00	0,00	0,00	0,00	500,00
SAÚDE										
Atenção Básica	518.685,00	299.185,00	72.713,53	288.871,41	0,32	10.313,59	65.884,31	260.275,55	0,32	38.909,45
Assistência Hospitalar e A	1.295.423,00	1.593.003,00	529.389,04	1.579.045,58	1,75	13.957,42	412.249,41	1.313.272,76	1,59	279.730,24
Vigilância Sanitária	1.362.074,00	2.962.065,00	321.022,95	2.875.583,45	3,18	86.481,55	429.294,74	2.565.679,17	3,11	396.385,83
Vigilância Epidemiológica	9.000,00	400,00	0,00	0,00	0,00	400,00	0,00	0,00	0,00	400,00
Administração Geral	20.036.751,58	28.763.037,58	4.822.642,11	28.457.423,94	31,45	305.613,64	4.185.488,59	26.405.401,22	31,98	2.357.636,36
EDUCAÇÃO										
Atenção Básica	7.416.848,17	10.601.006,17	2.073.456,44	10.526.786,66	11,63	74.219,51	1.891.328,75	9.751.335,29	11,81	847.670,88
Assistência Hospitalar e A	9.632.695,47	12.282.513,47	2.003.259,30	12.143.910,54	13,42	138.602,93	1.469.088,45	11.248.292,49	13,62	1.034.220,98
Vigilância Sanitária	204.000,00	204.400,00	41.622,31	202.708,52	0,22	1.691,48	28.666,26	178.873,72	0,22	25.526,28
Vigilância Epidemiológica	772.000,00	873.500,00	79.389,83	788.609,17	0,87	84.890,83	167.381,00	781.338,52	0,95	90.161,48
Administração Geral	2.011.207,94	4.801.617,94	624.914,23	4.795.409,05	5,30	6.208,89	629.024,13	4.441.561,20	5,38	360.056,74
EDUCAÇÃO										
Administração Geral	32.951.675,64	32.403.532,58	5.106.338,97	32.179.440,47	35,57	224.092,11	6.139.922,29	30.551.003,99	37,00	1.850.528,59






FUNÇÃO / SUBFUNÇÃO	DOTAÇÃO INICIAL	DOTAÇÃO ATUALIZADA (a)	DESPESAS EMPENHADAS			%	SALDO (c) = (a-b)	DESPESAS LIQUIDADAS			%	SALDO (e) = (a-d)
			NO BIMESTRE	ATÉ O BIMESTRE (b)	(b/total)			NO BIMESTRE	ATÉ O BIMESTRE (d)	(d/total)		
Ensino Fundamental	24.027.738,64	26.027.885,64	3.953.150,49	25.949.701,32	28,68	78.184,32	4.930.760,95	24.733.178,74	29,95	1.294.706,90		
Ensino Médio	75.000,00	1.900,00	0,00	1.493,76	0,00	406,24	0,00	1.493,76	0,00	406,24		
Educação Infantil	6.847.066,00	3.650.945,94	475.920,13	3.634.468,62	4,02	16.477,32	646.614,29	3.509.225,46	4,25	141.720,48		
Educação de Jovens e Adult	382.200,00	416.900,00	71.504,36	362.957,94	0,40	53.942,06	73.784,85	337.053,54	0,41	79.846,46		
Educação Especial	137.000,00	10.390,00	7.232,20	10.181,75	0,01	208,25	1.935,10	4.884,65	0,01	5.505,35		
Educação Básica	1.100.000,00	1.473.180,00	287.856,52	1.464.284,10	1,62	8.895,90	294.318,34	1.363.795,75	1,65	109.384,25		
Demais Subfunções	382.671,00	822.331,00	310.675,27	756.352,98	0,84	65.978,02	192.508,76	603.372,09	0,73	218.958,91		
CULTURA	597.707,00	1.025.568,00	124.745,69	998.101,99	1,10	27.466,01	125.220,27	882.930,42	1,07	142.637,58		
Difusão Cultural	482.707,00	1.025.267,00	124.745,69	998.101,99	1,10	27.165,01	125.220,27	882.930,42	1,07	142.336,58		
Demais Subfunções	115.000,00	301,00	0,00	0,00	0,00	301,00	0,00	0,00	0,00	301,00		
URBANISMO	12.021.750,25	12.016.740,25	2.153.964,40	11.938.940,89	13,20	77.799,36	2.095.529,65	9.527.036,28	11,54	2.489.703,97		
Infra-Estrutura Urbana	5.364.074,00	5.165.834,00	1.189.016,10	5.163.774,41	5,71	2.059,59	1.040.993,71	3.532.763,54	4,28	1.633.070,46		
Serviços Urbanos	3.200.255,00	2.792.295,00	625.207,86	2.766.039,29	3,06	26.255,71	640.967,69	2.594.844,04	3,14	197.450,96		
Administração Geral	1.343.013,00	4.058.103,00	339.740,44	4.009.127,19	4,43	48.975,81	413.568,25	3.399.428,70	4,12	658.674,30		
Demais Subfunções	2.114.408,25	508,25	0,00	0,00	0,00	508,25	0,00	0,00	0,00	508,25		
HABITAÇÃO	11.000,00	500,00	0,00	0,00	0,00	500,00	0,00	0,00	0,00	500,00		
Habituação Urbana	11.000,00	500,00	0,00	0,00	0,00	500,00	0,00	0,00	0,00	500,00		
SANEAMENTO	599.204,00	31.804,00	0,00	31.317,26	0,03	486,74	0,00	31.317,26	0,04	486,74		
Saneamento Básico Rural	342.000,00	31.500,00	0,00	31.317,26	0,03	182,74	0,00	31.317,26	0,04	182,74		
Saneamento Básico Urbano	257.204,00	304,00	0,00	0,00	0,00	304,00	0,00	0,00	0,00	304,00		
GESTÃO AMBIENTAL	138.000,00	9.300,00	0,00	8.374,75	0,01	925,25	0,00	8.374,75	0,01	925,25		
Preservação e Conservação	38.000,00	9.200,00	0,00	8.374,75	0,01	825,25	0,00	8.374,75	0,01	825,25		
Controle Ambiental	100.000,00	100,00	0,00	0,00	0,00	100,00	0,00	0,00	0,00	100,00		
AGRICULTURA	869.509,00	961.889,00	120.006,63	958.488,96	1,06	3.400,04	185.397,87	881.078,26	1,07	78.810,74		
Extensão Rural	560.089,00	655.759,00	102.169,23	653.481,51	0,72	2.277,49	146.620,73	599.936,16	0,73	55.822,84		
Irrigação	12.500,00	300,00	0,00	0,00	0,00	300,00	0,00	0,00	0,00	300,00		
Promoção da Produção Agrop	296.920,00	305.830,00	17.837,40	305.007,45	0,34	822,55	38.777,14	281.142,10	0,34	22.687,90		
COMÉRCIO E SERVIÇOS	131.300,00	450,00	0,00	0,00	0,00	450,00	0,00	0,00	0,00	450,00		






RELATÓRIO RESUMIDO DA EXECUÇÃO ORÇAMENTÁRIA
DEMONSTRATIVO DA EXECUÇÃO DAS DESPESAS POR FUNÇÃO/SUBFUNÇÃO
ORÇAMENTOS FISCAL E DA SEGURIDADE SOCIAL
5º bimestre de 2022 (setembro a outubro)

RREO - Anexo 2 (LRF, Art.52, inciso II, alínea 'c')

R\$ 1,00

FUNÇÃO / SUBFUNÇÃO	DOTAÇÃO INICIAL		DOTAÇÃO ATUALIZADA		DESPESAS EMPENHADAS				DESPESAS LIQUIDADAS				SALDO (e) = (a-d)
	(a)		(a)		NO BIMESTRE	ATÉ O BIMESTRE (b)	%	(b/total)	NO BIMESTRE	ATÉ O BIMESTRE (d)	%	(d/total)	
Promoção Comercial	9.300,00		200,00		0,00	0,00	0,00	0,00	0,00	0,00	0,00	0,00	200,00
Turismo	122.000,00		250,00		0,00	0,00	0,00	0,00	0,00	0,00	0,00	0,00	250,00
ENERGIA	453.000,00		200,00		0,00	0,00	0,00	0,00	0,00	0,00	0,00	0,00	200,00
Energia Elétrica	453.000,00		200,00		0,00	0,00	0,00	0,00	0,00	0,00	0,00	0,00	200,00
TRANSPORTE	1.194.220,00		895.710,00		15.688,52	894.984,13	0,99	725,87	5.869,36	857.053,45	1,04	38.656,55	38.656,55
Transporte Rodoviário	1.194.220,00		895.710,00		15.688,52	894.984,13	0,99	725,87	5.869,36	857.053,45	1,04	38.656,55	38.656,55
DESPORTO E LAZER	580.831,00		1.116.030,00		117.417,59	1.113.613,95	1,23	2.416,05	100.685,58	981.520,27	1,19	134.509,73	134.509,73
Desporto Comunitário	466.831,00		1.115.930,00		117.417,59	1.113.613,95	1,23	2.316,05	100.685,58	981.520,27	1,19	134.409,73	134.409,73
Lazer	114.000,00		100,00		0,00	0,00	0,00	100,00	0,00	0,00	0,00	0,00	100,00
ENCARGOS ESPECIAIS	1.705.600,00		2.078.950,00		105.699,16	2.049.387,27	2,27	29.562,73	202.792,05	1.894.761,12	2,29	184.188,88	184.188,88
Serviço da Dívida Interna	1.000.000,00		1.592.800,00		0,00	1.592.732,22	1,76	67,78	126.108,74	1.478.512,05	1,79	114.287,95	114.287,95
Outros Encargos Especiais	705.600,00		486.150,00		105.699,16	456.655,05	0,50	29.494,95	76.683,31	416.249,07	0,50	69.900,93	69.900,93
RESERVA DE CONTINGÊNCIA	200.000,00		200.000,00		0,00	0,00	0,00	200.000,00	0,00	0,00	0,00	0,00	200.000,00
DESPESAS (INTRA-ORÇAMENTARIAS) (II)	0,00		0,00		0,00	0,00	0,00	0,00	0,00	0,00	0,00	0,00	0,00
TOTAL (III) = (I + II)	84.382.329,04		92.687.229,04		14.431.070,13	90.480.325,71	100,00	2.206.903,33	15.200.760,95	82.575.768,68	100,00	10.111.460,36	10.111.460,36

FONTE: SISTEMA: Aspec Informática - UNIDADE RESPONSÁVEL: Prefeitura Municipal de Ibiapina - DATA DA EMISSÃO: 30/11/2022 - HORA DA EMISSÃO: 18:27:21



FUNÇÃO / SUBFUNÇÃO - INTRA	DOTAÇÃO INICIAL	DOTAÇÃO ATUALIZADA (a)	DESPESAS EMPENHADAS		SALDO (c) = (a-b)	DESPESAS LIQUIDADAS		SALDO (e) = (a-d)
			NO BIMESTRE	ATÉ O BIMESTRE (b)		NO BIMESTRE	ATÉ O BIMESTRE (d)	
				% (b/total)			% (d/total)	
DESPESAS (INTRA-ORÇAMENTARIAS) (II)	0,00	0,00	0,00	0,00	0,00	0,00	0,00	0,00

FONTE: SISTEMA: Aspec Informática - UNIDADE RESPONSÁVEL: Prefeitura Municipal de Ibiapina - DATA DA EMISSÃO: 30/11/2022 - HORA DA EMISSÃO: 18:27:21

MARCOS ANTONIO DA SILVA LIMA
PREFEITO MUNICIPAL

MARCOS SANTO SILVA GALDINO
Assessoria Contábil

Francisco Edson de Sá Primo
FRANCISCO EDSON DE SÁ PRIMO
SECRETARIO DE ADMINISTRAÇÃO E FINANÇAS

Ana Claudia Aragao Carvalho Queiroz
ANA CLAUDIA ARAGAO CARVALHO QUEIROZ
Controladora Geral do Município

ESPECIFICAÇÃO	EVOLUÇÃO DA RECEITA REALIZADA NOS ÚLTIMOS 12 MESES											
	Nov/2021	Dez/2021	Jan/2022	Fev/2022	Mar/2022	Abr/2022	Mai/2022					
RECEITAS CORRENTES (I)	7.415.845,85	10.937.386,34	9.995.532,54	8.603.032,30	7.945.639,04	7.925.047,85	8.750.771,52					
Impostos, Taxas e Contribuições de Melhoria	316.406,29	487.616,81	192.200,36	211.131,33	431.450,41	247.296,73	389.305,48					
IPTU	31.403,56	45.146,36	2.980,46	6.317,67	10.403,27	7.466,71	4.307,67					
ISS	98.334,46	143.774,20	63.521,19	108.697,28	204.891,07	110.640,40	151.730,13					
ITBI	9.826,54	16.039,54	15.393,08	2.660,19	9.887,44	14.403,20	21.198,05					
IRRF	171.975,16	275.798,16	84.484,76	75.461,52	191.666,08	104.822,68	196.066,62					
Outros Impostos, Taxas e Contribuições	4.866,57	6.858,55	25.820,87	17.994,67	14.602,55	9.963,74	16.003,01					
Contribuições	144.272,04	72.281,40	78.136,84	68.409,08	68.536,62	69.913,29	68.702,07					
Receita Patrimonial	21.369,87	53.187,57	33.402,12	52.938,69	55.285,42	43.105,07	55.353,27					
Rendimentos de Aplicação Financeira	21.369,87	26.715,97	33.402,12	52.938,69	55.285,42	43.105,07	55.353,27					
Outras Receitas Patrimoniais	0,00	26.471,60	0,00	0,00	0,00	0,00	0,00					
Receita agropecuária	0,00	0,00	0,00	0,00	0,00	0,00	0,00					
Receita industrial	0,00	0,00	0,00	0,00	0,00	0,00	0,00					
Receita de serviços	0,00	0,00	0,00	0,00	0,00	0,00	0,00					
Transferências correntes	6.906.806,01	10.235.220,38	9.363.651,16	8.200.100,98	7.358.048,63	7.551.772,56	8.223.441,75					
Cota-parte do FPM	2.642.547,22	3.933.947,59	2.732.684,46	3.814.597,08	2.312.563,53	2.741.206,67	3.049.318,86					
Cota-parte do ICMS	933.325,62	924.592,74	957.150,62	643.988,68	1.257.062,83	973.483,30	1.058.379,07					
Cota-parte do IPVA	20.922,96	27.492,64	285.414,64	225.483,99	136.858,22	120.648,96	109.546,90					
Cota-parte do ITR	4.712,97	1.171,06	118,60	3.930,19	239,60	16,21	436,04					
Transferências da LC 87/96	0,00	0,00	0,00	0,00	0,00	0,00	0,00					
Transferências da LC 61/89	3.478,58	3.556,33	3.618,76	3.235,77	3.665,79	3.714,84	1.982,08					
Transferências do Fundeb	2.483.155,84	2.743.053,91	3.668.950,91	2.444.073,53	2.449.818,54	2.823.641,86	2.714.982,08					
Outras transferências correntes	818.662,82	2.601.406,11	1.715.713,17	1.064.871,74	1.197.840,12	889.060,72	1.288.796,72					
Outras receitas correntes	26.991,64	89.080,18	328.142,06	70.432,22	32.317,96	12.960,20	13.968,95					
DEDUÇÕES (II)	720.997,49	739.941,29	795.797,39	938.231,17	742.078,00	767.803,32	843.932,61					
Contrib. do servidor para o plano de pr	0,00	0,00	0,00	0,00	0,00	0,00	0,00					
Comp. financ. entre regimes de previdên	0,00	0,00	0,00	0,00	0,00	0,00	0,00					
Rendimentos de aplicações de recursos P	0,00	0,00	0,00	0,00	0,00	0,00	0,00					
Ded. de receita para formação do Fundeb	720.997,49	739.941,29	795.797,39	938.231,17	742.078,00	767.803,32	843.932,61					
RECEITA CORRENTE LÍQUIDA (III)=(I-II)	6.694.848,36	10.197.445,05	9.199.735,15	7.664.801,13	7.203.561,04	7.157.244,53	7.906.838,91					






(-) Transferências obrigatórias da União relativas às emendas individuais (art. 166 -A, parágrafo 1º, da CF) (IV)	0,00	0,00	0,00	0,00	0,00	0,00	0,00	0,00	0,00
RECEITA CORRENTE LÍQUIDA AJUSTADA PARA CÁLCULO DOS LIMITES DE ENDIVIDAMENTO (V)=(III-IV)	6.694.848,36	10.197.445,05	9.199.735,15	7.664.801,13	7.203.561,04	7.157.244,53	7.906.838,91		
(-) Transferências obrigatórias da União relativas às emendas de bancada (art. 166, parágrafo 16, da CF) (VI)	0,00	0,00	0,00	0,00	0,00	0,00	0,00		
RECEITA CORRENTE LÍQUIDA AJUSTADA PARA CÁLCULO DOS LIMITES DA DESPESA COM PESSOAL (VII)=(V-VI)	6.694.848,36	10.197.445,05	9.199.735,15	7.664.801,13	7.203.561,04	7.157.244,53	7.906.838,91		

P.

[Handwritten signature]

[Handwritten signature]

ESPECIFICAÇÃO	EVOLUÇÃO DA RECEITA REALIZADA NOS ÚLTIMOS 12 MESES						TOTAL (ÚLTIMOS 12 MESES)	PREVISÃO ATUALIZADA EXERCÍCIO
	Jun/2022	Jul/2022	Agô/2022	Set/2022	Out/2022			
RECEITAS CORRENTES (I)	9.019.874,23	9.478.771,55	8.126.136,03	7.949.224,61	7.542.523,87	103.689.785,73	87.091.613,04	
Impostos, Taxas e Contribuições de Melho	243.938,46	262.914,10	242.532,49	378.473,18	338.529,41	3.741.815,05	2.160.817,00	
IPTU	4.372,21	3.822,56	4.512,22	8.800,18	4.050,35	133.583,22	125.987,00	
ISS	95.371,53	71.284,72	103.185,38	119.803,34	94.246,71	1.365.480,41	1.011.856,00	
ITBI	9.800,00	17.378,55	18.956,00	19.125,14	8.500,94	163.168,67	46.202,00	
IRRF	124.523,58	166.617,87	108.580,72	224.973,28	217.567,27	1.942.537,70	897.532,00	
Outros Impostos, Taxas e Contribuições	9.871,14	3.810,40	7.318,17	5.771,24	14.164,14	137.045,05	79.240,00	
Contribuições	100.407,24	61.489,08	66.782,05	70.730,08	62.440,62	932.100,41	1.355.664,00	
Receita Patrimonial	53.014,23	62.568,12	69.632,52	86.074,67	52.041,24	637.972,79	1.151.918,00	
Rendimentos de Aplicação Financeira	53.014,23	62.568,12	69.632,52	86.074,67	52.041,24	611.501,19	55.318,00	
Outras Receitas Patrimoniais	0,00	0,00	0,00	0,00	0,00	26.471,60	1.096.600,00	
Receita agropecuária	0,00	0,00	0,00	0,00	0,00	0,00	0,00	
Receita industrial	0,00	0,00	0,00	0,00	0,00	0,00	0,00	
Receita de serviços	0,00	0,00	0,00	0,00	0,00	0,00	0,00	
Transferências correntes	8.385.744,21	9.070.014,12	7.452.493,29	7.065.869,68	7.072.760,23	96.885.923,00	51.680,00	
Cota-parte do FPM	2.853.219,69	3.840.254,20	2.790.152,47	2.569.689,93	2.444.973,05	35.725.154,75	82.000.685,04	
Cota-parte do ICMS	980.534,14	1.044.533,41	1.032.393,93	1.010.396,47	993.197,13	11.808.957,94	28.028.435,34	
Cota-parte do IPVA	102.245,71	33.286,39	30.759,66	23.839,43	21.234,32	1.137.733,82	8.582.096,00	
Cota-parte do ITR	154,01	94,72	1.569,05	287,62	4.809,70	17.539,77	1.294.623,00	
Transferências da LC 87/96	0,00	0,00	0,00	0,00	0,00	0,00	9.115,00	
Transferências da LC 61/89	2.796,46	2.882,48	2.295,98	3.028,91	3.091,24	37.347,22	785.031,00	
Transferências do Fundeb	2.659.044,92	2.533.246,01	2.638.022,41	2.603.649,36	2.631.871,74	32.393.511,11	39.272,00	
Outras transferências correntes	1.787.749,28	1.615.716,91	957.299,79	854.977,96	973.583,05	15.765.678,39	27.216.843,70	
Outras receitas correntes	236.770,09	21.786,13	294.675,68	348.077,00	16.752,37	1.491.974,48	16.045.269,00	
DEDUÇÕES (II)	787.789,96	705.559,93	771.434,22	671.100,87	693.461,06	9.178.127,31	370.849,00	
Contrib. do servidor para o plano de pr	0,00	0,00	0,00	0,00	0,00	0,00	7.521.664,00	
Comp. financ. entre regimes de previdên	0,00	0,00	0,00	0,00	0,00	0,00	0,00	
Rendimentos de aplicações de recursos P	0,00	0,00	0,00	0,00	0,00	0,00	0,00	
Ded. de receita para formação do Fundeb	787.789,96	705.559,93	771.434,22	671.100,87	693.461,06	9.178.127,31	0,00	
RECEITA CORRENTE LÍQUIDA (III)=(I-II)	8.232.084,27	8.773.211,62	7.354.701,81	7.278.133,74	6.849.062,81	94.511.658,42	79.569.949,04	





RREO - ANEXO 3 (LRF, Art.53, inciso I)

R\$ 1,00

(-) Transferências obrigatórias da União relativas às emendas individuais (art. 166 -A, parágrafo 1º, da CF) (IV)	0,00	150.000,00	0,00	0,00	0,00	150.000,00	0,00
RECEITA CORRENTE LÍQUIDA AJUSTADA PARA CÁLCULO DOS LIMITES DE ENDIVIDAMENTO (V)=(III-IV)	8.232.084,27	8.623.211,62	7.354.701,81	7.278.123,74	6.849.062,81	94.361.658,42	79.569.949,04
(-) Transferências obrigatórias da União relativas às emendas de bancada (art. 166, parágrafo 16, da CF) (VI)	0,00	0,00	0,00	0,00	0,00	0,00	0,00
RECEITA CORRENTE LÍQUIDA AJUSTADA PARA CÁLCULO DOS LIMITES DA DESPESA COM PESSOAL (VII)=(V-VI)	8.232.084,27	8.623.211,62	7.354.701,81	7.278.123,74	6.849.062,81	94.361.658,42	79.569.949,04

FONTE: SISTEMA: Aspec Informática - UNIDADE RESPONSÁVEL: Prefeitura Municipal de Ibiapina - DATA DA EMISSÃO: 30/11/2022 - HORA DA EMISSÃO: 18:27:21

MARCOS ANTONIO DA SILVA LIMA
PREFEITO MUNICIPAL

MARCOS SAMIO SILVA GALDINO
Assessoria Contábil

Francisco Edson de Sá Primo
FRANCISCO EDSON DE SÁ PRIMO
SECRETARIO DE ADMINISTRAÇÃO E FINANÇAS

Ana Cláudia Aragão Carvalho Queiroz
ANA CLAUDIA ARAGÃO CARVALHO QUEIROZ
Controladora Geral do Município

RREO - ANEXO 6 (LRF, Art 53, inciso III)

R\$ 1,00

ACIMA DA LINHA	RECEITAS PRIMÁRIAS		RECEITAS REALIZADAS ATÉ O BIMESTRE (a)
	PREVISÃO ATUALIZADA		
RECEITAS CORRENTES (I)	79.569.949,04		77.619.365,01
Receita tributária	2.160.817,00		2.937.791,95
IPTU	125.987,00		57.033,30
ISS	1.011.856,00		1.123.371,75
ITBI	46.202,00		137.302,59
IRRF	897.532,00		1.494.764,38
Outros impostos, taxas e contribuições de melhoria	79.240,00		125.319,93
Contribuições	1.355.664,00		715.546,97
Receita patrimonial	1.151.918,00		563.415,35
Aplicações financeiras (II)	55.318,00		563.415,35
Outras receitas patrimoniais	1.096.600,00		0,00
Transferências correntes	74.479.021,04		72.026.708,08
Cota-parte do FPM	22.491.785,34		23.647.926,08
Cota-parte do ICMS	6.865.677,00		7.960.831,57
Cota-parte do IPVA	1.035.703,00		871.454,46
Cota parte do ITR	9.115,00		9.324,65
Transferências da LC 87/1996	783.205,00		0,00
Transferências da LC 61/1989	31.423,00		24.260,50
Transferências do Fundeb	27.216.843,70		27.167.301,36
Outras transferências correntes	16.045.269,00		12.345.609,46
Demais receitas correntes	422.529,00		1.375.902,66
Outras receitas financeiras (III)	0,00		315.145,97
Receitas correntes restantes	422.529,00		1.060.756,69
RECEITAS PRIMÁRIAS CORRENTES (IV)=(I-II-III)	79.514.631,04		76.740.803,69
RECEITAS DE CAPITAL (V)	4.812.380,00		4.480.777,07
Operações de crédito (VI)	0,00		0,00

[Handwritten signature]

[Handwritten signature]

[Handwritten signature]

[Handwritten signature]

RELATÓRIO RESUMIDO DA EXECUÇÃO ORÇAMENTÁRIA
DEMONSTRATIVO DOS RESULTADOS PRIMÁRIO E NOMINAL
ORÇAMENTOS FISCAL E DA SEGURIDADE SOCIAL
5º bimestre de 2022 (Setembro a outubro)

Amortização de empréstimos (VII)	0,00	0,00	
Alienação de bens	0,00	531.550,00	
Receitas de alienação de investimentos temporários (VIII)	0,00	0,00	
Receitas de alienação de investimentos permanentes (IX)	0,00	0,00	
Outras alienação de bens	0,00	531.550,00	
Transferências de capital	4.812.380,00	3.949.222,07	
Convênios	1.289.920,00	3.409.322,07	
Outras transferências de capital	3.522.460,00	539.900,00	
Outras receitas de capital	0,00	0,00	
Outras receitas de capital não primárias (X)	0,00	0,00	
Outras receitas de capital primárias	0,00	0,00	
RECEITAS PRIMÁRIAS DE CAPITAL (XI)= (V - VI -VII -VIII -IX - X)	4.812.380,00	4.480.772,07	

RECEITA PRIMÁRIA TOTAL (XII)= (IV + XI)

84.327.011,04

81.221.575,76

DESPESAS PRIMÁRIAS	DOTAÇÃO ATUALIZADA	ATÉ O BIMESTRE/2022						RESTOS A PAGAR NÃO PROCESSADOS		
		DESPESAS EMPENHADAS	DESPESAS LIQUIDADAS	DESPESAS PAGAS (a)	RESTOS A PAGAR		LIQUIDADOS	PAGOS (c)		
					PROCESSADOS	PAGOS				
DESPESAS CORRENTES (XIII)	82.574.602,79	80.765.731,39	74.931.929,96	72.417.852,03	1.465.835,36	656.800,88	648.135,88			
Pessoal e encargos sociais	39.957.544,32	38.808.782,60	38.093.682,29	37.853.318,72	790.294,50	0,00	0,00			
Juros e encargos da dívida (XIV)	0,00	0,00	0,00	0,00	0,00	0,00	0,00			
Outras despesas correntes	42.617.058,47	41.956.948,79	36.838.247,67	34.564.533,31	675.540,86	656.800,88	648.135,88			
DESPESAS PRIMÁRIAS CORRENTES (XV)= (XIII - XIV)	82.574.602,79	80.765.731,39	74.931.929,96	72.417.852,03	1.465.835,36	656.800,88	648.135,88			
DESPESAS DE CAPITAL (XVI)	9.912.626,25	9.714.594,32	7.643.838,72	6.321.973,20	111.746,91	8.590,00	8.590,00			
Investimentos	7.719.731,25	7.521.862,10	5.665.326,67	4.343.461,15	111.746,91	8.590,00	8.590,00			
Inversões financeiras	600.095,00	600.000,00	500.000,00	500.000,00	0,00	0,00	0,00			
Concessão de empréstimos e financiamentos (XVII)	0,00	0,00	0,00	0,00	0,00	0,00	0,00			
Aquisição de título de capital já integralizado (XVIII)	0,00	0,00	0,00	0,00	0,00	0,00	0,00			
Aquisição de título de crédito (XIX)	0,00	0,00	0,00	0,00	0,00	0,00	0,00			
Demais inversões financeiras	600.095,00	600.000,00	500.000,00	500.000,00	0,00	0,00	0,00			

(Handwritten signatures and initials)

RELATÓRIO RESUMIDO DA EXECUÇÃO ORÇAMENTÁRIA
DEMONSTRATIVO DOS RESULTADOS PRIMÁRIO E NOMINAL
ORÇAMENTOS FISCAL E DA SEGURIDADE SOCIAL
5º bimestre de 2022 (Setembro a outubro)


Amortização de dívida (XX)	1.592.800,00	1.592.732,22	1.478.512,05	1.478.512,05	0,00	0,00	0,00
DESPESAS PRIMÁRIAS DE CAPITAL (XXI) = (XVI - XVII - XVIII - XIX - XX)	8.319.826,25	8.121.862,10	6.165.326,67	4.843.461,15	111.746,91	8.590,00	8.590,00
RESERVA DE CONTINGÊNCIA (XXII)	200.000,00	0,00	0,00	0,00	0,00	0,00	0,00
DESPESA PRIMÁRIA TOTAL (XXIII)=(XV + XXI + XXII)	91.094.429,04	88.887.593,49	81.097.256,63	77.261.313,18	1.577.582,27	665.390,88	656.725,88
RESULTADO PRIMÁRIO - Acima da linha (XXIV) = (XIIa)-(XXIIIa + XXI Iib + XXIIIC)							1.725.954,43

META FISCAL PARA O RESULTADO PRIMÁRIO	VALOR CORRENTE
Meta fixada no Anexo de Metas Fiscais da LDO para o exercício de referência	958.827,60

JUROS NOMINAIS	ATÉ O BIMESTRE/2022
	VALOR CORRENTE
Juros, Encargos e Variações Monetárias Ativos (XXV)	563.415,35
Juros, Encargos e variações Monetárias Passivos (XXVI)	7.064,00
RESULTADO NOMINAL - Acima da linha (XXVII)=(XXIV+(XXV - XXVI)	2.282.305,78

META FISCAL PARA O RESULTADO NOMINAL	VALOR CORRENTE
Meta fixada no Anexo de Metas Fiscais da LDO para o exercício de referência	462.067,27

ABAIXO DA LINHA	SALDO




Ceará
Governo Municipal de Ibiapina
Consolidação

RELATÓRIO RESUMIDO DA EXECUÇÃO ORÇAMENTÁRIA
DEMONSTRATIVO DOS RESULTADOS PRIMÁRIO E NOMINAL
ORÇAMENTOS FISCAL E DA SEGURIDADE SOCIAL
5º bimestre de 2022 (Setembro a Outubro)

Pag.: 0020

	EM 31 DE DEZEMBRO	ATÉ O BIMESTRE
	(a)	(b)
DÍVIDA CONSOLIDADA (XXVIII)	7.588.323,66	6.109.811,61
DEDUÇÕES (XXIX)	3.395.181,72	5.173.897,02
Disponibilidade de caixa	3.394.704,70	5.173.420,00
Disponibilidade de caixa bruta	5.405.803,78	6.360.495,48
(-) Restos a pagar processados (XXX)	2.011.099,08	385.823,21
(-) Depósitos Restituíveis e Valores Vinculados	0,00	801.252,27
Demais haveres financeiros	477,02	477,02
DÍVIDA CONSOLIDADA LÍQUIDA (XXXI)=(XXVIII-XXIX)	4.193.141,94	935.914,59
RESULTADO NOMINAL - Abaixo da linha (XXXII)=(XXXIa - XXXIb)	-	3.257.227,35

AJUSTE METODOLÓGICO	ATÉ O BIMESTRE/2022
VARIAÇÃO SALDO RPP = (XXXIII) = (XXXa - XXXb)	1.625.275,87
RECEITA DE ALIENAÇÃO DE INVESTIMENTOS PERMANENTES (IX)	0,00
PASSIVOS RECONHECIDOS NA DC (XXXIV)	0,00
VARIAÇÃO CAMBIAL (XXXV)	0,00
PAGAMENTO DE PRECATORIOS INTEGRANTES DA DC (XXXVI)	0,00
AJUSTES RELATIVOS AO RPPS(XXXVII)	0,00
OUTROS AJUSTES (XXXVIII)	0,00
RESULTADO NOMINAL AJUSTADO - Abaixo da linha (XXXIX) = (XXXII-XXXIII-IX+XXXIV+XXXV-XXXVI+XXXVII+XXXVIII)	1.631.951,48
RESULTADO PRIMÁRIO - Abaixo da linha (XL) = XXXIX - (XXV-XXVI)	1.075.600,13
INFORMAÇÕES ADICIONAIS	PREVISÃO ORÇAMENTÁRIA
SALDO DE EXERCÍCIOS ANTERIORES	0,00








RELATÓRIO RESUMIDO DA EXECUÇÃO ORÇAMENTÁRIA
DEMONSTRATIVO DOS RESULTADOS PRIMÁRIO E NOMINAL
ORÇAMENTOS FISCAL E DA SEGURIDADE SOCIAL
5º bimestre de 2022 (setembro a outubro)

Recursos arrecadados em exercícios anteriores - RPPS	-	-	0,00
Superávit financeiro utilizado para abertura e reabertura de créditos adicionais	-	-	0,00
RESERVA ORÇAMENTÁRIA DO RPPS	-	-	0,00

FONTE: SISTEMA: Aspec Informática - UNIDADE RESPONSÁVEL: Prefeitura Municipal de Ibiapina - DATA DA EMISSÃO: 30/11/2022 - HORA DA EMISSÃO: 18:27:21


MARCOS ANTONIO DA SILVA LIMA
PREFEITO MUNICIPAL


MARCOS SÍVIO SILVA GALVÃO
Assessoria Contábil


FRANCISCO EDSON DE SÁ PRIMO
SECRETÁRIO DE ADMINISTRAÇÃO E FINANÇAS


ANA CLÁUDIA ARAGÃO CARVALHO QUEIROZ
Controladora Geral do Município

RREO - ANEXO 7 (LRF, Art 53, inciso V)

R\$ 1,00

PODER / ÓRGÃO	RESTOS A PAGAR PROCESSADOS E NÃO PROCESSADOS LIQUIDADOS EM EXERCÍCIOS ANTERIORES						SALDO (e) = (a+b)-(c+d)
	INSCRITOS		PAGOS (c)	CANCELADOS (d)			
	EM EXERCÍCIOS ANTERIORES (a)	EM 31 DE DEZ. EXERC. ANTERIOR (b)					
	162.174,94	1.848.924,14	1.577.582,27	56.358,60		377.158,21	
RESTOS A PAGAR (EXCETO INTRA-ORÇAMENTÁRIO (I))							
Executivo	162.164,94	1.848.924,14	1.577.582,27	56.358,60		377.148,21	
2017-Secretaria Municipal de Administrac	809,57	0,00	0,00	0,00		809,57	
2017-Fundo Municipal de Educacao - Fme	17.823,85	0,00	0,00	0,00		17.823,85	
2017-FUNDEB - Ibiapina	12.355,09	0,00	0,00	0,00		12.355,09	
2017-Fundo Municipal de Saude	150,00	0,00	0,00	0,00		150,00	
2017-Secretaria Municipal de Infra ESTRU	61,20	0,00	0,00	0,00		61,20	
2018-Seguranca Publica e Cidadania - GIM	7.956,80	0,00	0,00	0,00		7.956,80	
2018-Sec. Mun. de Administracao e Finanç	13.692,54	0,00	0,00	0,00		13.692,54	
2018-Fundo Municipal de Educacao - Fme	440,00	0,00	0,00	0,00		440,00	
2018-FUNDEB - Fun. Man. Desen. da Educ.	0,40	0,00	0,00	0,00		0,40	
2018-Fundo Municipal de Saude	2.551,06	0,00	0,00	0,00		2.551,06	
2018-Fundo Municipal da Assistencia Soci	703,26	0,00	0,00	0,00		703,26	
2018-Sec. de Infra. Serv. Pub. e Meio Am	3.396,74	0,00	0,00	0,00		3.396,74	
2018-Secretaria de Agricultura e Desen.	2.600,00	0,00	0,00	0,00		2.600,00	
2018-Sec. Cultura, Esporte, Turismo, Des.	2.050,00	0,00	0,00	2.050,00		0,00	
2019-Gabinete do Prefeito	1.200,00	0,00	0,00	0,00		1.200,00	
2019-Fundo Municipal de Educacao - Fme	3.881,90	0,00	0,00	0,00		3.881,90	
2019-Fundo Municipal de Saude	20.960,62	0,00	0,00	0,00		20.960,62	
2019-Fundo Municipal da Assistencia Soci	217,96	0,00	0,00	0,00		217,96	
2019-Sec. de Infra. Serv. Pub. e Meio Am	13.306,85	0,00	0,00	0,00		13.306,85	
2020-Fundo Municipal de Saude	57.978,80	0,00	0,00	27.500,00		30.478,80	
2020-Fundo Municipal da Assistencia Soci	28,30	0,00	0,00	0,00		28,30	

[Handwritten signatures and initials]

RREO - ANEXO 7 (LRF, Art. 53, inciso V)

R\$ 1,00

PODER / ÓRGÃO	RESTOS A PAGAR PROCESSADOS E NÃO PROCESSADOS LIQUIDADOS EM EXERCÍCIOS ANTERIORES						SALDO (e) = (a+b)-(c+d)
	INSCRITOS		PAGOS (c)	CANCELADOS (d)			
	EM EXERCÍCIOS ANTERIORES (a)	EM 31 DE DEZ. EXERC. ANTERIOR (b)					
2021-Gabinete do Prefeito	0,00	5.100,00	5.100,00	0,00	0,00	0,00	
2021-Segurança Pública e Cidadania - GIM	0,00	5.092,02	4.972,02	0,00	0,00	120,00	
2021-Procuradoria Jurídica Municipal	0,00	0,00	0,00	0,00	0,00	0,00	
2021-Sec. Mun. de Administração e Finanç	0,00	92.055,01	64.766,10	0,00	0,00	27.288,91	
2021-Fundo Municipal de Educação - Fme	0,00	162.217,46	112.709,79	0,00	0,00	49.507,67	
2021-FUNDEB - Fun. Man. Desen. da Educ.	0,00	1.094.895,59	931.991,42	0,00	0,00	162.904,17	
2021-Fundo Municipal de Saúde	0,00	217.851,50	213.481,83	0,00	0,00	4.369,67	
2021-Fundo Municipal da Assistência Soci	0,00	54.687,06	54.687,06	0,00	0,00	0,00	
2021-Sec. de Infra. Serv. Pub. e Meio AM	0,00	178.503,75	178.160,90	0,00	0,00	342,85	
2021-Secretaria de Agricultura e Desen.	0,00	11.713,15	11.713,15	0,00	0,00	0,00	
2021-Sec. Cultura, Esporte, Turismo, Des.	0,00	26.808,60	0,00	26.808,60	0,00	0,00	
2021-Controladoria Geral do Município	0,00	0,00	0,00	0,00	0,00	0,00	
Legislativo	10,00	0,00	0,00	0,00	0,00	10,00	
2017-Câmara Municipal	10,00	0,00	0,00	0,00	0,00	10,00	
RESTOS A PAGAR (INTRA-ORÇAMENTÁRIO (II))	0,00	0,00	0,00	0,00	0,00	0,00	
TOTAL (III)=(I)+(II)	162.174,94	1.848.924,14	1.577.582,27	56.358,60	377.158,21		






RELATÓRIO RESUMIDO DA EXECUÇÃO ORÇAMENTÁRIA
DEMONSTRATIVO DOS RESTOS A PAGAR
POR PODER E ÓRGÃO
ORÇAMENTOS FISCAL E DA SEGURIDADE SOCIAL
5º bimestre de 2022 (Setembro a Outubro)

RREO - ANEXO 7 (LRF, Art. 53, inciso V)

R\$ 1,00

PODER / ÓRGÃO	RESTOS A PAGAR NÃO PROCESSADOS										SALDO TOTAL (l) = (e)+(k)
	INSCRITOS					LIQUIDADOS (h)	PAGOS (i)	CANCELADOS (j)	SALDO (k) = (f+g)-(i+j)	SALDO (l) = (e)+(k)	
	EM EXERCÍCIOS ANTERIORES (f)	EM 31 DE DEZ. EXERC. ANTERIOR (g)									
RESTOS A PAGAR (EXCETO INTRA-ORÇAMENTÁRIO (I))	31.600,00	731.909,95	665.390,88	656.725,88	58.358,60	48.425,47	425.583,68				
Executivo	31.600,00	731.909,95	665.390,88	656.725,88	58.358,60	48.425,47	425.583,68				
2017-Secretaria Municipal de Administrac	0,00	0,00	0,00	0,00	0,00	0,00	809,57				
2017-Fundo Municipal de Educacao - Fme	0,00	0,00	0,00	0,00	0,00	0,00	17.823,85				
2017-F U N D E B - Ibiapina	0,00	0,00	0,00	0,00	0,00	0,00	12.355,09				
2017-Fundo Municipal de Saude	0,00	0,00	0,00	0,00	0,00	0,00	150,00				
2017-Secretaria Municipal de Infra Estru	0,00	0,00	0,00	0,00	0,00	0,00	61,20				
2018-Seguranca Publica e Cidadania - GIM	0,00	0,00	0,00	0,00	0,00	0,00	7.956,80				
2018-Sec. Mun. de Administracao e Finanç	0,00	0,00	0,00	0,00	0,00	0,00	13.692,54				
2018-Fundo Municipal de Educacao - Fme	0,00	0,00	0,00	0,00	0,00	0,00	440,00				
2018-FUNDEB - Fun. Man. Desen. da Educ.	0,00	0,00	0,00	0,00	0,00	0,00	0,40				
2018-Fundo Municipal de Saude	0,00	0,00	0,00	0,00	0,00	0,00	2.551,06				
2018-Fundo Municipal da Assistencia Soci	0,00	0,00	0,00	0,00	0,00	0,00	703,26				
2018-Sec. de Infra. Serv. Pub. e Meio Amb	0,00	0,00	0,00	0,00	0,00	0,00	3.396,74				
2018-Secretaria de Agricultura e Desen.	0,00	0,00	0,00	0,00	0,00	0,00	2.600,00				
2018-Sec. Cultura, Esporte, Turismo, Des.	4.100,00	0,00	2.050,00	0,00	2.050,00	2.050,00	2.050,00				
2019-Gabinete do Prefeito	0,00	0,00	0,00	0,00	0,00	0,00	1.200,00				
2019-Fundo Municipal de Educacao - Fme	0,00	0,00	0,00	0,00	0,00	0,00	3.881,90				
2019-Fundo Municipal de Saude	0,00	0,00	0,00	0,00	0,00	0,00	20.960,62				
2019-Fundo Municipal da Assistencia Soci	0,00	0,00	0,00	0,00	0,00	0,00	217,96				
2019-Sec. de Infra. Serv. Pub. e Meio Amb	0,00	0,00	0,00	0,00	0,00	0,00	13.306,85				
2020-Fundo Municipal de Saude	27.500,00	0,00	0,00	0,00	27.500,00	0,00	30.478,80				
2020-Fundo Municipal da Assistencia Soci	0,00	0,00	0,00	0,00	0,00	0,00	28,30				
2021-Gabinete do Prefeito	0,00	2.000,00	0,00	0,00	0,00	2.000,00	2.000,00				

Assinado

CP

CP

RELATÓRIO RESUMIDO DA EXECUÇÃO ORÇAMENTÁRIA
DEMONSTRATIVO DOS RESTOS A PAGAR
POR PODER E ÓRGÃO
ORÇAMENTOS FISCAL E DA SEGURIDADE SOCIAL
5º bimestre de 2022 (Setembro a Outubro)

RREO - ANEXO 7 (LRF, Art 53, inciso V)

R\$ 1,00

PODER / ÓRGÃO	RESTOS A PAGAR NÃO PROCESSADOS											SALDO TOTAL (1) = (e)+(k)
	INSCRITOS		LIQUIDADOS (h)	PAGOS (i)	CANCELADOS (j)	SALDO (k) = (f+g)-(i+j)	SALDO TOTAL (1) = (e)+(k)					
	EM EXERCÍCIOS ANTERIORES (f)	EM 31 DE DEZ. EXERC. ANTERIOR (g)										
2021-Segurança Pública e Cidadania - GIM	0,00	270,98	270,98	270,98	0,00	0,00	120,00					
2021-Procuradoria Jurídica Municipal	0,00	2.000,00	0,00	0,00	0,00	2.000,00	2.000,00					
2021-Sec. Mun. de Administração e Finanç	0,00	23.357,00	8.557,00	8.557,00	0,00	14.800,00	42.088,91					
2021-Fundo Municipal de Educação - Fme	0,00	36.063,98	27.063,98	27.063,98	0,00	9.000,00	58.507,67					
2021-FUNDEB - Fun. Man. Desen. da Educ.	0,00	0,00	0,00	0,00	0,00	0,00	162.904,17					
2021-Fundo Municipal de Saúde	0,00	184.239,93	183.284,43	176.669,43	0,00	7.570,50	11.940,17					
2021-Fundo Municipal da Assistência Soci	0,00	13.180,57	10.175,60	10.175,60	0,00	3.004,97	3.004,97					
2021-Sec. de Infra. Serv. Pub. e Meio Am	0,00	399.180,29	397.180,29	397.180,29	0,00	2.000,00	2.342,85					
2021-Secretaria de Agricultura e Desen.	0,00	12.000,00	10.000,00	10.000,00	0,00	2.000,00	2.000,00					
2021-Sec. Cultura, Esporte, Turismo, Des.	0,00	57.617,20	26.808,60	26.808,60	28.808,60	2.000,00	2.000,00					
2021-Controladoria Geral do Município	0,00	2.000,00	0,00	0,00	0,00	2.000,00	2.000,00					
Legislativo	0,00	0,00	0,00	0,00	0,00	0,00	10,00					
2017-Câmara Municipal	0,00	0,00	0,00	0,00	0,00	0,00	10,00					
RESTOS A PAGAR (INTRA-ORÇAMENTÁRIO (II))	0,00	0,00	0,00	0,00	0,00	0,00	0,00					
TOTAL (III)=(I)+(II)	31.600,00	731.909,95	665.390,88	656.725,88	58.358,60	48.425,47	425.583,68					

[Handwritten signature]

[Handwritten initials]

RELATÓRIO RESUMIDO DA EXECUÇÃO ORÇAMENTÁRIA
 DEMONSTRATIVO DOS RESTOS A PAGAR
 POR PODER E ORGAO
 ORÇAMENTOS FISCAL E DA SEGURIDADE SOCIAL
 5º bimestre de 2022 (Setembro a Outubro)

RREO - ANEXO 7 (LRF, Art 53, inciso V)

R\$ 1,00

PODER / ORGAO	RESTOS A PAGAR PROCESSADOS E NÃO PROCESSADOS LIQUIDADOS EM EXERCÍCIOS ANTERIORES					SALDO (e) = (a+b)-(c+d)
	INSCRITOS		PAGOS (c)	CANCELADOS (d)		
	EM EXERCÍCIOS ANTERIORES (a)	EM 31 DE DEZ. EXERC-ANTERIOR (b)				
RESTOS A PAGAR (INTRA-ORÇAMENTÁRIO (II))	0,00	0,00	0,00	0,00	0,00	0,00

RELATÓRIO RESUMIDO DA EXECUÇÃO ORÇAMENTÁRIA
DEMONSTRATIVO DOS RESTOS A PAGAR
POR PODER E ÓRGÃO
ORÇAMENTOS FISCAL E DA SEGURIDADE SOCIAL
5º bimestre de 2022 (Setembro a Outubro)


RREO - ANEXO 7 (LRF, Art 53, inciso V)


R\$ 1,00


PODER / ÓRGÃO	RESTOS A PAGAR NÃO PROCESSADOS									
	INSCRITOS		LIQUIDADOS		PAGOS		CANCELADOS		SALDO TOTAL	
	EM EXERCÍCIOS ANTERIORES (f)	EM 31 DE DEZ. EXERC. ANTERIOR (g)	(h)	(i)	(j)	(k) = (f+g)-(i+j)	(l) = (e)+(k)			
RESTOS A PAGAR (INTRA-ORÇAMENTÁRIO (II))	0,00	0,00	0,00	0,00	0,00	0,00	0,00	0,00	0,00	

FONTE: SISTEMA: Aspec Informática - UNIDADE RESPONSÁVEL: Prefeitura Municipal de Ibiapina - DATA DA EMISSÃO: 30/11/2022 - HORA DA EMISSÃO: 18:27:21

NOTAS:


MARCOS ANTONIO DA SILVA LIMA
PREFEITO MUNICIPAL


MARCOS SANTOS SILVA GALDINO
Assessoria Contábil


FRANCISCO EDSON DE SÁ PRIMO
SECRETÁRIO DE ADMINISTRAÇÃO E FINANÇAS


ANA CLAUDIA ARAGÃO CARVALHO QUEIROZ
Controladora Geral do Município

RREO - ANEXO 8 (LDB, ART.72)		RECEITAS RESULTANTE DE IMPOSTOS (Arts. 212 e 212-A da Constituição Federal)		R\$ 1,00
RECEITA RESULTANTE DE IMPOSTOS (caput do art. 212 da Constituição)	PREVISÃO ATUALIZADA (a)	RECEITAS REALIZADAS Até o Bimestre (b)		
1 - RECEITAS DE IMPOSTOS				
1.1 - Receita resultante do imposto sobre a propriedade predial e territorial urbana - IPTU	2.081.577,00	2.812.472,02		
1.2 - Receita resultante do imposto sobre transmissão inter vivos - ITBI	125.987,00	57.033,30		
1.3 - Receita resultante do imposto sobre serviços de qualquer natureza - ISS	46.202,00	137.302,59		
1.4 - Receita resultante do imposto de renda retido na fonte - IRRF	1.011.856,00	1.123.371,75		
2 - RECEITA DE TRANSFERÊNCIAS CONSTITUCIONAIS E LEGAIS	897.532,00	1.494.764,38		
2.1 - Cota parte do FPM	37.953.541,34	40.230.985,79		
2.1.1 - Parcela referente à CF, art. 159, I, alínea b	28.028.435,34	29.148.659,94		
2.1.2 - Parcela referente à CF, art. 159, I, alíneas d e e	24.294.909,34	27.524.504,41		
2.2 - Cota parte do ICMS	3.733.526,00	1.624.155,33		
2.3 - Cota parte IPI - Exportação	8.582.096,00	9.951.039,58		
2.4 - Cota parte ITR	39.272,00	30.312,31		
2.5 - Cota parte IPVA	9.115,00	11.655,74		
2.6 - Cota parte IOF-ouro	1.294.623,00	1.089.318,22		
2.7 - Compensações financeiras provenientes de impostos e transferências constitucionais	0,00	0,00		
3 - TOTAL DA RECEITA RESULTANTE DE IMPOSTOS (1 + 2)	40.035.118,34	43.043.457,81		
4 - TOTAL DESTINADO AO FUNDEB - 20% DE ((2.1.1) + (2.2) + (2.3) + (2.4) + (2.5))	7.519.838,00	7.717.188,53		
5 - VALOR MÍNIMO A SER APLICADO ALÉM DO VALOR DESTINADO AO FUNDEB - 3% DE ((2.1.1) + (2.2) + (2.3) + (2.4) + (2.5)) + 25% DE ((1.1) + (1.2) + (1.3) + (1.4) + (2.1.2) + (2.6) + (2.7))	3.164.776,52	3.039.498,40		

[Handwritten signatures and initials]

FUNDEB		PREVISÃO ATUALIZADA (a)	RECEITAS REALIZADAS Até o Bimestre (b)	
RECEITAS RECEBIDAS DO FUNDEB DO EXERCÍCIO				
6 - RECEITAS RECEBIDAS DO FUNDEB		23.034.320,00	27.242.580,04	
6.1 - FUNDEB - Impostos e Transferências de Impostos		15.331.620,00	15.660.879,29	
6.1.1 - Principal		15.329.000,00	15.585.600,61	
6.1.2 - Rendimentos de aplicação financeira		2.620,00	75.278,68	
6.2 - FUNDEB - Complementação da União - VAAF		7.702.900,00	6.708.588,96	
6.2.1 - Principal		7.702.900,00	6.708.588,96	
6.2.2 - Rendimentos de aplicação financeira		0,00	0,00	
6.3 - FUNDEB - Complementação da União - VAAT		0,00	4.873.111,79	
6.3.1 - Principal		0,00	4.873.111,79	
6.3.2 - Rendimentos de aplicação financeira		0,00	0,00	
7 - RESULTADO LÍQUIDO DAS TRANSFERÊNCIAS DO FUNDEB (6.1.1 - 4)		7.809.162,00	7.868.412,08	
RECURSOS RECEBIDOS EM EXERCÍCIOS ANTERIORES E NÃO UTILIZADOS (SUPERÁVIT)				
8 - TOTAL DOS RECURSOS DE SUPERÁVIT				
8.1 - SUPERÁVIT DO EXERCÍCIO IMEDIATAMENTE ANTERIOR			0,00	
8.2 - SUPERÁVIT RESIDUAL DE OUTROS EXERCÍCIOS			0,00	
9 - TOTAL DOS RECURSOS DO FUNDEB DISPONÍVEIS PARA UTILIZAÇÃO (6 + 8)			27.242.580,04	
DESPESAS COM RECURSOS DO FUNDEB (Por Área de Atuação)6				
	DOTAÇÃO ATUALIZADA (c)	DESPESAS EMPENHADAS Até o Bimestre (d)	DESPESAS LIQUIDADAS Até o Bimestre (e)	DESPESAS PAGAS Até o Bimestre (f)






10 - PROFISSIONAIS DA EDUCAÇÃO BÁSICA	19.761.232,70	0,00	0,00	0,00	0,00	0,00
10.1 - Educação infantil	2.930.229,00	0,00	0,00	0,00	0,00	0,00
10.1.1 - Creche	0,00	0,00	0,00	0,00	0,00	0,00
10.1.2 - Pré-escola	2.930.229,00	0,00	0,00	0,00	0,00	0,00
10.2 - Ensino fundamental	16.831.003,70	0,00	0,00	0,00	0,00	0,00
11-OUTRAS DESPESAS	7.021.579,44	0,00	0,00	0,00	0,00	0,00
11.1 - Educação infantil	417.266,00	0,00	0,00	0,00	0,00	0,00
11.1.1 - Creche	0,00	0,00	0,00	0,00	0,00	0,00
11.1.2 - Pré-escola	417.266,00	0,00	0,00	0,00	0,00	0,00
11.2 - Ensino fundamental	6.604.313,44	0,00	0,00	0,00	0,00	0,00
12- TOTAL DAS DESPESAS COM RECURSOS DO FUNDEB (10 + 11)	26.782.812,14	0,00	0,00	0,00	0,00	0,00

INDICADORES DO FUNDEB

DESPESAS CUSTEADAS COM RECEITAS DO FUNDEB RECEBIDAS NO EXERCÍCIO	DESPESAS EMPENHADAS		DESPESAS LIQUIDADAS		DESPESAS PAGAS	
	Até o Bimestre (d)	Até o Bimestre (e)	Até o Bimestre (f)	Até o Bimestre (g)	Até o Bimestre (h)	Até o Bimestre (i)
13- Total das despesas do FUNDEB com profissionais de educação básica	0,00	0,00	0,00	0,00	0,00	0,00
14- Total das despesas custeadas com FUNDEB - impostos e transferências de impostos	17.880.503,00	17.347.434,68	17.212.392,28	17.212.392,28	17.212.392,28	17.212.392,28
15- Total das despesas custeadas com FUNDEB - complementação da União - VAAF	5.579.653,67	5.392.114,11	5.319.676,45	5.319.676,45	5.319.676,45	5.319.676,45
16- Total das despesas custeadas com FUNDEB - complementação da União - VAAT	3.248.962,90	3.248.962,90	3.248.962,90	3.248.962,90	3.248.962,90	3.248.962,90
17- Total das despesas custeadas com FUNDEB - complementação da União - VAAT aplicadas na educação infantil	2.929.485,19	2.929.485,19	2.929.485,19	2.929.485,19	2.929.485,19	2.929.485,19
18- Total das despesas custeadas com FUNDEB - complementação da União - VAAT aplicadas em Despesa de Capital	255.684,73	255.684,73	255.684,73	255.684,73	255.684,73	255.684,73

INDICADORES - Art.212-A, Inciso XI e Parágrafo 3º - Constituição Federal	VALOR EXIGIDO		VALOR APLICADO		VALOR CONSIDERADO	
	(j)	(k)	(l)	(m)	(n)	(o)





INDICADOR - Art.25, Parágrafo 3º - Lei nº 14.113, de 2020 - (Aplicação do Superávit de Exercício Anterior)3	VALOR SUPERÁVIT	VALOR	VALOR SUPERÁVIT	VALOR SUPERÁVIT	VALOR SUPERÁVIT	VALOR APLICADO	VALOR NÃO APLICADO
	PERMITIDO NO EXERCÍCIO ANTERIOR (q)	NÃO APLICADO NO EXERCÍCIO ANTERIOR (r)	APLICADO ATÉ O PRIMEIRO QUADRIMESTRE (s)	APLICADO ATÉ 1º QUADRIMESTRE (t)	APLICADO ATÉ 1º QUADRIMESTRE (u)	APÓS O PRIMEIRO QUADRIMESTRE (v)	(v)=(r)-(s)-(u)
23- Total das Despesas custeadas com Superávit do FUNDEB	0,00	0,00	0,00	0,00	0,00	0,00	0,00
23.1- Total das despesas custeadas com FUNDEB - impostos e transferências de impostos	0,00	0,00	0,00	0,00	0,00	0,00	0,00
23.2- Total das Despesas custeadas com FUNDEB - complementação da União (VAAF + VAAT)	0,00	0,00	0,00	0,00	0,00	0,00	0,00

DESPESAS COM MANUTENÇÃO E DESENVOLVIMENTO DO ENSINO - MDE - CUSTEADAS COM RECEITA DE IMPOSTOS (EXCETO FUNDEB)

DESPESAS COM AÇÕES TÍPICAS DE MDE - RECEITAS DE IMPOSTOS - EXCETO FUNDEB (Por Área de Atuação)6	DOTAÇÃO ATUALIZADA (c)	DESPESAS EMPENHADAS Até o Bimestre (d)	DESPESAS LIQUIDADAS Até o Bimestre (e)	DESPESAS PAGAS Até o Bimestre (f)
	24 - EDUCAÇÃO INFANTIL	106.950,94	106.009,60	56.290,10
24.1 - Creche	0,00	8.555,50	8.555,50	8.555,50
24.2 - Pré-escola	106.950,94	97.454,10	47.734,60	20.914,70
25 - ENSINO FUNDAMENTAL	2.660.118,00	2.225.941,25	1.778.530,58	1.509.790,99
26 - TOTAL DAS DESPESAS COM AÇÕES TÍPICAS DE MDE (24 + 25)	2.767.068,94	2.331.950,85	1.834.820,68	1.519.261,19

APURAÇÃO DAS DESPESAS PARA FINS DE LIMITE MÍNIMO CONSTITUCIONAL





	VALOR
27- TOTAL DAS DESPESAS DE MDE CUSTEADAS COM RECURSOS DE IMPOSTOS (FUNDEB E RECEITA DE IMPOSTOS) = (14(d ou e)) + (26(d ou e)) + (23.1(t))	19.182.255,36
28 (-) RESULTADO LÍQUIDO DAS TRANSFERÊNCIAS DO FUNDEB = (7)	7.868.412,08
29 (-) RESTOS A PAGAR NÃO PROCESSADOS INSCRITOS NO EXERCÍCIO SEM DISPONIBILIDADE FINANCEIRA DE RECURSOS DO FUNDEB IMPOSTOS4 = (14(f))	0,00
30 (-) RESTOS A PAGAR NÃO PROCESSADOS INSCRITOS NO EXERCÍCIO SEM DISPONIBILIDADE FINANCEIRA DE RECURSOS DE IMPOSTOS4 e 7	0,00

[Assinatura]

[Assinatura]

[Assinatura]

31 (-) CANCELAMENTO, NO EXERCÍCIO, DE RESTOS A PAGAR INSCRITOS COM DISPONIBILIDADE FINANCEIRA DE RECURSOS DE IMPOSTOS VINCULADOS AO ENSINO = (34.1(ac)) + (34.2(ac))	0,00
32- TOTAL DAS DESPESAS PARA FINS DE LIMITE (27 - (28 + 29 + 30 + 31))	11.313.843,28

RELATÓRIO RESUMIDO DA EXECUÇÃO ORÇAMENTÁRIA
DEMONSTR. DAS RECEITAS E DESPESAS
COM MANUTENÇÃO E DESENV. DO ENSINO - MDE
ORÇAMENTOS FISCAL E DA SEGURIDADE SOCIAL
5º bimestre de 2022 (Setembro a Outubro)

APURAÇÃO DO LIMITE MÍNIMO CONSTITUCIONAL(2 e 5)	VALOR EXIGIDO (x)	VALOR APLICADO (w)	% APLICADO (y)
33- APLICAÇÃO EM MDE SOBRE A RECEITA RESULTANTE DE IMPOSTOS	10.760.864,45	11.313.843,28	26,28

RESTOS A PAGAR INSCRITOS EM EXERCÍCIOS ANTERIORES COM DISPONIBILIDADE FINANCEIRA DE RECURSOS DE IMPOSTOS E DO FUNDEB8	SALDO INICIAL (z)	RP LIQUIDADOS (aa)	RP PAGOS (ab)	RP CANCELADOS (ac)	SALDO FINAL (ad)
34 - RESTOS A PAGAR DE DESPESAS COM MDE	659.576,11	20.448,98	597.186,54	0,00	62.389,57
34.1 - Executadas com recursos de impostos e transferências de impostos	135.863,57	20.448,98	73.474,00	0,00	62.389,57
34.2 - Executadas com recursos do FUNDEB - Impostos	77.234,60	0,00	77.234,60	0,00	0,00
34.3 - Executadas com recursos do FUNDEB - complementação da União (VAAT + VAAF)	446.477,94	0,00	446.477,94	0,00	0,00

OUTRAS INFORMAÇÕES PARA CONTROLE

RECEITAS ADICIONAIS PARA FINANCIAMENTO DO ENSINO	PREVISÃO ATUALIZADA (a)	RECEITAS REALIZADAS Até o Bimestre (b)
35 - RECEITAS DE TRANSFERÊNCIAS DO FNDE (INCLUINDO RENDIMENTOS DE APLICAÇÃO FINANCEIRA)	1.544.764,00	1.693.577,03
35.1 - Salário-Educação	736.841,00	756.029,09
35.2 - PDDE	10.000,00	0,00
35.3 - PNAE	536.246,00	388.724,42
35.4 - PNATE	261.677,00	312.116,29
35.5 - Outras transferências do FNDE	0,00	236.707,23
36 - RECEITAS DE TRANSFERÊNCIAS DE CONVÊNIO	0,00	0,00
37- RECEITA DE ROYALTIES DESTINADOS À EDUCAÇÃO	0,00	11,75
38- RECEITA DE OPERAÇÕES DE CRÉDITO VINCULADAS À EDUCAÇÃO	0,00	0,00
39 - OUTRAS RECEITAS PARA FINANCIAMENTO DO ENSINO	0,00	0,00
40- TOTAL DAS RECEITAS ADICIONAIS PARA FINANCIAMENTO DO ENSINO = (35 + 36 + 37 + 38 + 39)	1.544.764,00	1.693.588,78

[Handwritten signature]

[Handwritten signature]

[Handwritten signature]

[Handwritten signature]

CONTROLE DA DISPONIBILIDADE FINANCEIRA E CONCILIAÇÃO BANCÁRIA	FUNDEB (ae)	SALÁRIO EDUCAÇÃO (af)
48- DISPONIBILIDADE FINANCEIRA EM 31 DE DEZEMBRO DE 2021	0,00	0,00
49-(+) INGRESSO DE RECURSOS ATÉ O BIMESTRE (orçamentário)	27.242.580,04	756.029,09
50-(-) PAGAMENTOS EFETUADOS ATÉ O BIMESTRE (orçamentário e restos a pagar)	26.324.744,17	612.563,81
51-(=) DISPONIBILIDADE FINANCEIRA ATÉ O BIMESTRE	917.835,87	143.465,28
52-(+) AJUSTES POSITIVOS (RETENÇÕES E OUTROS VALORES EXTRAORÇAMENTÁRIOS)	0,00	0,00
53-(-) AJUSTES NEGATIVOS (OUTROS VALORES EXTRAORÇAMENTÁRIOS)	0,00	0,00
54-(=) SALDO FINANCEIRO CONCILIADO(Saldo Bancário)	917.835,87	143.465,28

FONTE: SISTEMA: Aspec Informática - UNIDADE RESPONSÁVEL: Prefeitura Municipal de Ibiapina - DATA DA EMISSÃO: 30/11/2022 - HORA DA EMISSÃO: 18:27:21

- 1 SE RESULTADO LÍQUIDO DA TRANSFERÊNCIA (7) > 0 = ACRÉSCIMO RESULTANTE DAS TRANSFERÊNCIAS DO FUNDEB, SE RESULTADO LÍQUIDO DA TRANSFERÊNCIA (7) < 0 = DECRÉSCIMO RESULTANTE DAS TRANSFERÊNCIAS DO FUNDEB
- 2 Limites mínimos anuais a serem cumpridos no encerramento do exercício.
- 3 Art. 25, parágrafo 3º, Lei 14.113/2020: Até 10% (dez por cento) dos recursos recebidos à conta dos Fundos, inclusive relativos à complementação da União, nos termos do parágrafo 2º do art. 16 desta Lei, poderão ser utilizados no primeiro quadrimestre do exercício imediatamente subsequente, mediante abertura de crédito adicional.
- 4 Os valores referentes à parcela dos Restos a Pagar inscritos sem disponibilidade financeira vinculada à educação deverão ser informados somente no RREO do último bimestre do exercício.
- 5 Nos cinco primeiros bimestres do exercício o acompanhamento será feito com base na despesa liquidada. No último bimestre do exercício, o valor deverá corresponder ao total da despesa empenhada.
- 6 As linhas representam áreas de atuação e não correspondem exatamente às subfunções da Função Educação. As despesas classificadas nas demais subfunções típicas e nas subfunções atípicas deverão ser rateadas para essas áreas de atuação.
- 7 Valor inscrito em RPMP sem disponibilidade de caixa, que não deve ser considerado na apuração dos indicadores e limites
- 8 Controle da execução de restos a pagar considerados no cumprimento do limite mínimo dos exercícios anteriores.


R.P.


[Assinatura]


[Assinatura]

[Assinatura]

RELATÓRIO RESUMIDO DA EXECUÇÃO ORÇAMENTÁRIA
DEMONSTR. DAS RECEITAS E DESPESAS
COM MANUTENÇÃO E DESENV. DO ENSINO - MDE
ORÇAMENTOS FISCAL E DA SEGURIDADE SOCIAL
5º bimestre de 2022 (Setembro a Outubro)


MARCOS ANTONIO DA SILVA LIMA
PREFEITO MUNICIPAL


MARCOS SAMUEL SILVA GALDINO
Assessor(a) Contábil


FRANCISCO EDSON DE SÁ PRIMO
SECRETARIO DE ADMINISTRAÇÃO E FINANÇAS


ANA CLÁUDIA ARAGÃO CARVALHO QUEIROZ
Controladora Geral do Município

RREO - ANEXO XII (LC 141/2012, art.35)

R\$ 1,00

	RECEITAS RESULTANTES DE IMPOSTOS E TRANSFERÊNCIAS CONSTITUCIONAIS E LEGAIS		PREVISÃO		RECEITAS REALIZADAS	
	PREVISÃO INICIAL	PREVISÃO ATUALIZADA (a)	ATÉ O BIMESTRE (b)	%	RECEITAS REALIZADAS	
					ATÉ O BIMESTRE (b)	%(b/a)x100
RECEITA DE IMPOSTOS (I)	2.081.577,00	2.081.577,00	2.812.472,02	135,11		
Receita resultante do Imposto Predial e Territorial Urbano - IPTU	125.987,00	125.987,00	57.033,30	45,27		
Multas, Juros de Mora, Dívidas Ativa e Outros Encargos do IPTU	53.493,00	53.493,00	26.420,49	49,39		
Receita resultante do Imposto sobre Transmissão Inter Vivos - ITBI	72.494,00	72.494,00	30.612,81	42,23		
ITBI	46.202,00	46.202,00	137.302,59	297,18		
Multas, Juros de Mora, Dívida Ativa e Outros Encargos do ITBI	46.202,00	46.202,00	137.302,59	297,18		
Receita resultante do Imposto sobre Serviços de Qualquer Natureza - ISS	1.011.856,00	1.011.856,00	1.123.371,75	111,02		
ISS	1.010.764,00	1.010.764,00	1.106.079,57	109,43		
Multas, Juros de Mora, Dívida Ativa e Outros Encargos do ISS	1.092,00	1.092,00	17.292,18	583,53		
Receita resultante do Imposto de Renda e Provento de Qualquer Natureza Retido na Fonte - IRRF	897.532,00	897.532,00	1.494.764,38	166,54		
RECEITAS DE TRANSFERÊNCIAS CONSTITUCIONAIS E LEGAIS (II)	31.005.046,34	35.005.046,34	38.606.830,26	110,29		
Cota Parte FPM	24.294.909,34	24.294.909,34	27.524.504,41	113,29		
Cota Parte ITR	9.115,00	9.115,00	11.615,74	127,87		
Cota Parte IPVA	1.294.623,00	1.294.623,00	1.089.318,22	84,14		
Cota Parte ICMS	8.582.096,00	8.582.096,00	9.951.039,58	115,95		
Cota Parte IPI - Exportação	39.272,00	39.272,00	30.312,31	77,19		
Compensações Financeiras Provenientes de Impostos e Transferências Constitucionais	785.031,00	785.031,00	0,00	0,00		
Desoneração ICMS LC 87/1996	785.031,00	785.031,00	0,00	0,00		
Outras	0,00	0,00	0,00	0,00		
TOTAL DAS RECEITAS RESULTANTES DE IMPOSTOS E TRANSFERÊNCIAS CONSTITUCIONAIS E LEGAIS (III) = I+II	37.086.623,34	37.086.623,34	41.419.302,28	111,68		
DESPESAS COM AÇÕES E SERVIÇOS PÚBLICOS DE SAÚDE (ASPS) POR SUBFUNÇÕES E CATEGORIA ECONÔMICA	DESPESAS EMPENHADAS	DESPESAS LIQUIDADAS	DESPESAS PAGAS			
	ATÉ O BIMESTRE (d)	% (d/c)x100	ATÉ O BIMESTRE (e)	% (e/c)x100	ATÉ O BIMESTRE (f)	% (f/c)x100

[Handwritten signatures and initials]

RELATÓRIO RESUMIDO DA EXECUÇÃO ORÇAMENTÁRIA
 DEMONSTRATIVO DAS RECEITAS E DESPESAS COM
 AÇÕES E SERVIÇOS PÚBLICOS DE SAÚDE
 ORÇAMENTOS FISCAL E DA SEGURIDADE SOCIAL
 5º bimestre de 2022 (Setembro a Outubro)

ATENÇÃO BÁSICA (IV)	2.758.500,00	5.885.432,50	5.861.212,96	99,59	5.592.179,32	95,02	5.538.481,47	94,10
Despesas Correntes	2.718.500,00	5.856.732,50	5.832.833,96	99,59	5.563.800,32	95,00	5.511.067,47	94,10
Despesas de Capital	40.000,00	28.700,00	28.379,00	98,88	28.379,00	98,88	27.414,00	95,52
ASSISTÊNCIA HOSPITALAR E AMBULATORIAL (V)	5.288.222,64	5.889.180,64	5.761.743,31	97,84	5.020.148,58	85,24	4.980.535,27	84,57
Despesas Correntes	5.280.222,64	5.819.480,64	5.692.264,31	97,81	4.950.669,58	85,07	4.911.056,27	84,39
Despesas de Capital	8.000,00	69.700,00	69.479,00	99,68	69.479,00	99,68	69.479,00	99,68
SUORTE PROFILÁTICO E TERAPÊUTICO (VI)	0,00	0,00	0,00	0,00	0,00	0,00	0,00	0,00
Despesas Correntes	0,00	0,00	0,00	0,00	0,00	0,00	0,00	0,00
Despesas de Capital	0,00	0,00	0,00	0,00	0,00	0,00	0,00	0,00
VIGILÂNCIA SANITÁRIA (VII)	82.000,00	128.200,00	127.169,01	99,20	119.298,26	93,06	119.298,26	93,06
Despesas Correntes	77.000,00	128.100,00	127.169,01	99,27	119.298,26	93,13	119.298,26	93,13
Despesas de Capital	5.000,00	100,00	0,00	0,00	0,00	0,00	0,00	0,00
VIGILÂNCIA EPIDEMIOLÓGICA (VIII)	351.000,00	633.900,00	629.285,29	99,27	624.585,39	98,53	621.997,77	98,12
Despesas Correntes	349.000,00	633.800,00	629.285,29	99,29	624.585,39	98,55	621.997,77	98,14
Despesas de Capital	2.000,00	100,00	0,00	0,00	0,00	0,00	0,00	0,00
ALIMENTAÇÃO E NUTRIÇÃO (IX)	0,00	0,00	0,00	0,00	0,00	0,00	0,00	0,00
Despesas Correntes	0,00	0,00	0,00	0,00	0,00	0,00	0,00	0,00
Despesas de Capital	0,00	0,00	0,00	0,00	0,00	0,00	0,00	0,00
OUTRAS SUBFUNÇÕES (X)	1.911.207,94	4.143.817,94	4.137.952,27	99,86	3.934.982,85	94,96	3.620.073,63	87,36
Despesas Correntes	1.826.207,94	4.143.167,94	4.137.362,27	99,86	3.934.982,85	94,98	3.620.073,63	87,37
Despesas de Capital	85.000,00	650,00	590,00	90,77	0,00	0,00	0,00	0,00
TOTAL (XI)=(IV+V+VI+VII+VIII+IX+X)	10.390.930,58	16.680.531,08	16.517.362,84	99,02	15.291.194,40	91,67	14.880.386,40	89,21

	APURAÇÃO DO CUMPRIMENTO DO LIMITE MÍNIMO PARA APLICAÇÃO EM ASPS		
	DESPESAS EMPENHADAS (d)	DESPESAS LIQUIDADAS (e)	DESPESAS PAGAS (f)
Total das Despesas com ASPS (XII)=(XI)	16.517.362,84	15.291.194,40	14.880.386,40
(-) Restos a Pagar Não Processados Indevidamente no exercício sem Disponibilidade Financeira (XIII)	0,00	0,00	0,00
(-) Despesas Custeadas com Recursos Vinculados à Parcela do Percentual Mínimo que não foi Aplicada em ASPS em Exercícios Anteriores (XIV)	0,00	0,00	0,00
(-) Despesas Custeadas com Disponibilidade de Caixa Vinculada aos Restos a Pagar Cancelados (XV)	0,00	0,00	0,00
(=) VALOR APLICADO EM ASPS (XVI) = (XII - XIII - XIV - XV)	16.517.362,84	15.291.194,40	14.880.386,40

Handwritten signatures and initials in blue ink, including a large signature on the right and initials 'P.' and 'B.' on the left.

CONTROLE DE RESTOS A PAGAR CANCELADOS OU PRESCRITOS CONSIDERADOS PARA FINS DE APLICAÇÃO DA DISPONIBILIDADE DE CAIXA CONFORME ARTIGO 24 Parágrafo 1º e 2º DA LC 141/2012	LIMITE NÃO CUMPRIDO			
	SALDO INICIAL (w)	Empenhadas (x)	Liquidadas (y)	Pagas (z)
Restos a pagar cancelados ou prescritos em 2022 a serem compensados (XXIV)	0,00	0,00	0,00	0,00
Restos a pagar cancelados ou prescritos em 2021 a serem compensados (XXV)	0,00	0,00	0,00	0,00
Restos a pagar cancelados ou prescritos em exercícios anteriores a serem compensados (XXVI)	0,00	0,00	0,00	0,00
TOTAL DE RESTOS A PAGAR CANCELADOS OU PRESCRITOS A COMPENSAR (XXVII)	0,00	0,00	0,00	0,00

RECEITAS ADICIONAIS PARA O FINANCIAMENTO DA SAÚDE NÃO COMPUTADAS NO CÁLCULO DO MÍNIMO	PREVISÃO		RECEITAS REALIZADAS	
	INICIAL	ATUALIZADA (c)	ATÉ O BIMESTRE (d)	% (d/c)*100
RECEITAS DE TRANSFERÊNCIAS PARA A SAÚDE (XXVIII)	9.260.817,00	9.260.817,00	7.684.056,23	82,97
Provenientes da União	8.999.587,00	8.999.587,00	6.870.323,76	76,34
Provenientes do Estado	261.230,00	261.230,00	813.732,47	311,50
Provenientes de Outros Municípios	0,00	0,00	0,00	0,00
RECEITAS DE OPERAÇÕES DE CRÉDITO INTERNAS E EXTERNAS VINCULADAS A SAÚDE (XXIX)	0,00	0,00	0,00	0,00
OUTRAS RECEITAS (XXX)	0,00	0,00	3,92	0,00
TOTAL DE RECEITAS ADICIONAIS PARA FINANCIAMENTO DA SAÚDE (XXXI)=(XXVIII+XXIX+XXX)	9.260.817,00	9.260.817,00	7.684.060,15	82,97

DESPESAS COM SAÚDE POR SUBRUBRIÇÕES E CATEGORIA ECONÔMICA NÃO COMPUTADAS NO CÁLCULO DO MÍNIMO	DOTAÇÃO INICIAL		DOTAÇÃO ATUALIZADA (c)		DESPESAS EMPENHADAS		DESPESAS LIQUIDADAS		DESPESAS PAGAS	
	INICIAL	ATUALIZADA (c)	ATÉ O BIMESTRE (d)	% (d/c)x100	ATÉ O BIMESTRE (e)	% (e/c)x100	ATÉ O BIMESTRE (f)	% (f/c)x100		
ATENÇÃO BÁSICA (XXXII)	4.658.348,17	4.715.573,67	4.665.573,70	98,94	4.161.155,97	88,24	4.025.662,33	85,37		
Despesas Correntes	4.113.348,17	4.506.023,67	4.457.238,90	98,92	3.952.821,17	87,72	3.817.327,53	84,72		
Despesas de Capital	545.000,00	209.550,00	208.334,80	99,42	208.334,80	99,42	208.334,80	99,42		

Handwritten signatures and initials in blue ink are present on the right side of the page, including a large signature at the top right and several smaller initials below it.

RELATÓRIO RESUMIDO DA EXECUÇÃO ORÇAMENTÁRIA
DEMONSTRATIVO DAS RECEITAS E DESPESAS COM
AÇÕES E SERVIÇOS PÚBLICOS DE SAÚDE
ORÇAMENTOS FISCAL E DA SEGURIDADE SOCIAL
5º bimestre de 2022 (Setembro a Outubro)

ASSISTÊNCIA HOSPITALAR E AMBULATORIAL (XXXII)	4.044.472,83	6.044.832,83	6.033.719,73	99,82	5.879.696,41	97,27	5.644.704,94	93,38
Despesas Correntes	3.493.011,83	5.548.771,83	5.539.466,43	99,83	5.385.443,11	97,06	5.182.691,34	93,40
Despesas de Capital	551.461,00	496.061,00	494.253,30	99,64	494.253,30	99,64	462.013,60	93,14
SUORTE PROFILÁTICO E TERAPÊUTICO (XXXIV)	0,00	0,00	0,00	0,00	0,00	0,00	0,00	0,00
Despesas Correntes	0,00	0,00	0,00	0,00	0,00	0,00	0,00	0,00
Despesas de Capital	0,00	0,00	0,00	0,00	0,00	0,00	0,00	0,00
VIGILÂNCIA SANITÁRIA (XXXV)	122.000,00	76.200,00	75.539,51	99,13	59.575,46	78,18	59.575,46	78,18
Despesas Correntes	122.000,00	76.200,00	75.539,51	99,13	59.575,46	78,18	59.575,46	78,18
Despesas de Capital	0,00	0,00	0,00	0,00	0,00	0,00	0,00	0,00
VIGILÂNCIA EPIDEMIOLÓGICA (XXXVI)	421.000,00	239.600,00	159.323,88	66,50	158.753,13	66,26	158.753,13	66,26
Despesas Correntes	391.000,00	236.000,00	155.724,88	65,99	155.154,13	65,74	155.154,13	65,74
Despesas de Capital	30.000,00	3.600,00	3.599,00	99,97	3.599,00	99,97	3.599,00	99,97
ALIMENTAÇÃO E NUTRIÇÃO (XXXVII)	0,00	0,00	0,00	0,00	0,00	0,00	0,00	0,00
Despesas Correntes	0,00	0,00	0,00	0,00	0,00	0,00	0,00	0,00
Despesas de Capital	0,00	0,00	0,00	0,00	0,00	0,00	0,00	0,00
OUTRAS SUBFUNÇÕES (XXXVIII)	50.000,00	171.300,00	171.012,68	99,83	20.134,25	11,75	20.134,25	11,75
Despesas Correntes	50.000,00	171.300,00	171.012,68	99,83	20.134,25	11,75	20.134,25	11,75
Despesas de Capital	0,00	0,00	0,00	0,00	0,00	0,00	0,00	0,00
TOTAL DAS DESPESAS NÃO COMPUTADAS NO CÁLCULO DO MÍNIMO	9.295.821,00	11.247.506,50	11.105.169,50	98,73	10.279.315,22	91,39	9.908.830,11	88,10
(XXXIX)=(XXXII+XXXIII+XXXIV+XXXV+XXXVI+XXXVII+XXXVIII)								

DESPESAS TOTAIS COM SAÚDE EXECUTADAS COM RECURSOS PRÓPRIOS E COM RECURSOS TRANSFERIDOS DE OUTROS ENTES	DOTAÇÃO INICIAL	DOTAÇÃO ATUALIZADA (c)	DESPESAS EMPENHADAS		DESPESAS LIQUIDADAS		DESPESAS PAGAS	
			ATÉ O BIMESTRE (d)	% (d/c)x100	ATÉ O BIMESTRE (e)	% (e/c)x100	ATÉ O BIMESTRE (f)	% (f/c)x100
ATENÇÃO BÁSICA (XI)=(IV + XXXII)	7.416.848,17	10.601.006,17	10.526.786,66	99,30	9.753.335,29	92,00	9.564.143,80	90,22
ASSISTÊNCIA HOSPITALAR E AMBULATORIAL (XLI)=(V + XXXIII)	9.332.695,47	11.934.013,47	11.795.463,04	98,84	10.899.844,99	91,33	10.625.240,21	89,03
SUORTE PROFILÁTICO E TERAPÊUTICO (XLII)=(VI + XXXIV)	0,00	0,00	0,00	0,00	0,00	0,00	0,00	0,00
VIGILÂNCIA SANITÁRIA (XLIII)=(VII + XXXV)	204.000,00	204.400,00	202.708,52	99,17	178.873,72	87,51	178.873,72	87,51
VIGILÂNCIA EPIDEMIOLÓGICA (XLIV)=(VIII + XXXVI)	772.000,00	873.500,00	788.609,17	90,28	783.338,52	89,68	780.750,90	89,38
ALIMENTAÇÃO E NUTRIÇÃO (XLV)=(XIX + XXXVII)	0,00	0,00	0,00	0,00	0,00	0,00	0,00	0,00
OUTRAS SUBFUNÇÕES (XLVI)=(X + XXXVIII)	1.961.207,94	4.315.117,94	4.308.964,95	99,86	3.955.117,10	91,66	3.640.207,88	84,36

[Handwritten signature]

[Handwritten signature]

[Handwritten signature]

[Handwritten signature]


TOTAL DAS DESPESAS COM SAÚDE (XLVII)=(XI + XXXIX)	19.686.751,58	27.928.037,58	27.622.532,34	98,91	25.570.509,62	91,56	24.789.216,51	88,76
(-) Despesas executadas com recursos provenientes das transferências de recursos de outros entes(3)	9.295.821,00	11.247.506,50	11.105.169,50	98,73	10.279.315,22	91,39	9.908.830,11	88,10
TOTAL DAS DESPESAS EXECUTADAS COM RECURSOS PRÓPRIOS (XLVIII)	10.390.930,58	16.680.531,08	16.517.362,84	99,02	15.291.194,40	91,67	14.880.386,40	89,21


FONTE: SISTEMA: Aspec Informática - UNIDADE RESPONSÁVEL: Prefeitura Municipal de Ibiapina - DATA DA EMISSÃO: 30/11/2022 - HORA DA EMISSÃO: 18:27:21

Notas:

- (1) Nos cinco primeiros bimestres do exercício, o acompanhamento será feito com base na despesa liquidada. No último bimestre do exercício, o valor deverá corresponder ao total da despesa empenhada.
- (2) Até o exercício de 2018, o controle da execução dos restos a pagar considerava apenas os valores dos restos a pagar não processados (regra antiga). A partir do exercício de 2019, o controle da execução dos restos a pagar considera os restos a pagar processados e não processados (regra nova).
- (3) Essas despesas são consideradas executadas pelo ente transferidor.


MARCOS ANTONIO DA SILVA LIMA
PREFEITO MUNICIPAL


MARCOS SAMPAIO SILVA GALDINO
Assessoria Coqtabi


FRANCISCO EDSON DE SÁ PRIMO
SECRETÁRIO DE ADMINISTRAÇÃO E FINANÇAS


ANA CLÁUDIA ARAGÃO CARVALHO QUEIROZ
Controladora Geral do Município

RREO - Anexo 13 (Lei no. 11.079 de 30.12.2004, arts 22.25 e 28)

R\$ 1,00

IMPACTOS DAS CONTRATAÇÕES DE PPP	SALDO TOTAL EM		SALDO FINAL EM 2022																		
	31 DE DEZEMBRO DO	EXERCÍCIO ANTERIOR	Até o bimestre																		
TOTAL DE ATIVOS	0,00	0,00	0,00	0,00	0,00	0,00	0,00	0,00	0,00	0,00	0,00	0,00	0,00	0,00	0,00	0,00	0,00	0,00	0,00		
Ativos constituídos pela SPE	0,00	0,00	0,00	0,00	0,00	0,00	0,00	0,00	0,00	0,00	0,00	0,00	0,00	0,00	0,00	0,00	0,00	0,00	0,00	0,00	
TOTAL DE PASSIVOS	0,00	0,00	0,00	0,00	0,00	0,00	0,00	0,00	0,00	0,00	0,00	0,00	0,00	0,00	0,00	0,00	0,00	0,00	0,00	0,00	
Obrigações decorrentes de ativos constituídos pela SPE	0,00	0,00	0,00	0,00	0,00	0,00	0,00	0,00	0,00	0,00	0,00	0,00	0,00	0,00	0,00	0,00	0,00	0,00	0,00	0,00	
Provisões de PPP	0,00	0,00	0,00	0,00	0,00	0,00	0,00	0,00	0,00	0,00	0,00	0,00	0,00	0,00	0,00	0,00	0,00	0,00	0,00	0,00	
Outros passivos	0,00	0,00	0,00	0,00	0,00	0,00	0,00	0,00	0,00	0,00	0,00	0,00	0,00	0,00	0,00	0,00	0,00	0,00	0,00	0,00	
ATOS POTENCIAIS PASSIVOS	0,00	0,00	0,00	0,00	0,00	0,00	0,00	0,00	0,00	0,00	0,00	0,00	0,00	0,00	0,00	0,00	0,00	0,00	0,00	0,00	
Obrigações contratuais	0,00	0,00	0,00	0,00	0,00	0,00	0,00	0,00	0,00	0,00	0,00	0,00	0,00	0,00	0,00	0,00	0,00	0,00	0,00	0,00	
Riscos não Provisionados	0,00	0,00	0,00	0,00	0,00	0,00	0,00	0,00	0,00	0,00	0,00	0,00	0,00	0,00	0,00	0,00	0,00	0,00	0,00	0,00	
Garantias concedidas	0,00	0,00	0,00	0,00	0,00	0,00	0,00	0,00	0,00	0,00	0,00	0,00	0,00	0,00	0,00	0,00	0,00	0,00	0,00	0,00	
Outros Passivos Contingentes	0,00	0,00	0,00	0,00	0,00	0,00	0,00	0,00	0,00	0,00	0,00	0,00	0,00	0,00	0,00	0,00	0,00	0,00	0,00	0,00	
DESPESAS DE PPP	EXERCÍCIO ANTERIOR	EXERCÍCIO CORRENTE (2022)	<2023>	<2024>	<2025>	<2026>	<2027>	<2028>	<2029>	<2030>	<2031>										
DO ENTE FEDERADO, EXCETO ESTATAIS NÃO DEPENDENTES																					
(I) = (I.1 + I.2)	0,00	0,00	0,00	0,00	0,00	0,00	0,00	0,00	0,00	0,00	0,00	0,00	0,00	0,00	0,00	0,00	0,00	0,00	0,00	0,00	0,00
Contratadas (I.1)	0,00	0,00	0,00	0,00	0,00	0,00	0,00	0,00	0,00	0,00	0,00	0,00	0,00	0,00	0,00	0,00	0,00	0,00	0,00	0,00	0,00
A Contratar (I.2)	0,00	0,00	0,00	0,00	0,00	0,00	0,00	0,00	0,00	0,00	0,00	0,00	0,00	0,00	0,00	0,00	0,00	0,00	0,00	0,00	0,00
DAS ESTATAIS NÃO-DEPENDENTES (II) = (II.1 + II.2)	0,00	0,00	0,00	0,00	0,00	0,00	0,00	0,00	0,00	0,00	0,00	0,00	0,00	0,00	0,00	0,00	0,00	0,00	0,00	0,00	0,00
Contratadas (II.1)	0,00	0,00	0,00	0,00	0,00	0,00	0,00	0,00	0,00	0,00	0,00	0,00	0,00	0,00	0,00	0,00	0,00	0,00	0,00	0,00	0,00
A Contratar (II.2)	0,00	0,00	0,00	0,00	0,00	0,00	0,00	0,00	0,00	0,00	0,00	0,00	0,00	0,00	0,00	0,00	0,00	0,00	0,00	0,00	0,00
TOTAL DAS DESPESAS DE PPP (III) = (I + II)	0,00	0,00	0,00	0,00	0,00	0,00	0,00	0,00	0,00	0,00	0,00	0,00	0,00	0,00	0,00	0,00	0,00	0,00	0,00	0,00	0,00
RECEITA CORRENTE LÍQUIDA (RCL) (IV)	75.170.191,06	94.511.658,42																			

CP

CS


[Handwritten signature]

[Handwritten signature]

TOTAL DAS DESPESAS CONSIDERADAS PARA O LIMITE (I)	0,00	0,00
TOTAL DAS DESPESAS CONSIDERADAS PARA O LIMITE / RCL (%) (V) = (I / IV)	0,00	0,00


FONTE: SISTEMA: Aspec Informática - UNIDADE RESPONSÁVEL: Prefeitura Municipal de Ibiapina - DATA DA EMISSÃO: 30/11/2022 - HORA DA EMISSÃO: 18:27:21

NOTA:


MARCOS ANTONIO DA SILVA LIMA
PREFEITO MUNICIPAL


MARCOS SAMPIO SILVA GALDINO
Assessoria Contábil


FRANCISCO EDSON DE SÁ PRIMO
SECRETARIO DE ADMINISTRAÇÃO E FINANÇAS


ANA CLÁUDIA ARAGÃO CARVALHO QUEIROZ
Controladora Geral do Município

RREO - Anexo 14 (LRF, Art. 48)

R\$ 1,00

BALANÇO ORÇAMENTÁRIO	Até o Bimestre
RECEITAS	
Previsão Inicial	84.382.329,04
Previsão Atualizada	84.382.329,04
Receitas Realizadas	82.100.137,08
Déficit Orçamentário	475.631,60
Saldos de Exercícios Anteriores (Utilizados para créditos Adicionais)	0,00
DESPESAS	
Dotação Inicial	84.382.329,04
Dotação Atualizada	92.687.229,04
Despesas Empenhadas	90.480.325,71
Despesas Liquidadas	82.575.768,68
Despesas Pagas	78.739.825,23
Superávit Orçamentário	0,00
DESPESAS POR FUNÇÃO/SUBFUNÇÃO	Até o Bimestre
Despesas Empenhadas	90.480.325,71
Despesas Liquidadas	82.575.768,68
RECEITA CORRENTE LÍQUIDA - RCL	Até o Bimestre
Receita Corrente Líquida	94.511.658,42
Receita Corrente Líquida Ajustada para Cálculo dos Limites de Endividamento	94.361.658,42
Receita Corrente Líquida Ajustada para Cálculo dos Limites da Despesa com Pessoa	94.361.658,42
RECEITAS E DESPESAS DOS REGIME PRÓPRIO DE PREVIDÊNCIA DOS SERVIDORES	Até o Bimestre
Fundo em Capitalização (PLANO PREVIDENCIÁRIO)	
Receitas Previdenciárias Realizadas	0,00
Despesas Previdenciárias Empenhadas	0,00
Despesas Previdenciárias Liquidadas	0,00

SD

CP

[Assinatura]

[Assinatura]

Ceará
Governo Municipal de Ibiapina
Consolidado

RELATÓRIO RESUMIDO DA EXECUÇÃO ORÇAMENTÁRIA
DEMONSTRATIVO SIMPLIFICADO DO REL. RESUMIDO DA EXECUÇÃO ORÇAMENTÁRIA
ORÇAMENTOS FISCAL E DA SEGURIDADE SOCIAL
5º bimestre de 2022 (Setembro a outubro)

Pag.: 0048

Despesas Previdenciárias Pagas	0,00
Resultado Previdenciário	0,00
Fundo em Repartição (PLANO FINANCEIRO)	
Receitas Previdenciárias Realizadas	0,00
Despesas Previdenciárias Empenhadas	0,00
Despesas Previdenciárias Liquidadas	0,00
Despesas Previdenciárias Pagas	0,00
Resultado Previdenciário	0,00

RESULTADOS PRIMÁRIO E NOMINAL	Meta fixada no		Resultado apurado		% em relação (b/a)
	Anexo de Metas Fiscais da LDO (a)	(b)	até o bimestre (b)	(b)	
Resultado Primário - Acima da linha	958.827,60	1.725.954,43	1.725.954,43	180,01 %	
Resultado Nominal - Acima da linha	462.067,27	2.282.305,78	2.282.305,78	493,93 %	

RESTOS A PAGAR POR PODER E MINISTÉRIO PÚBLICO	Inscrição	Cancelamento Até o Bimestre	Pagamento Até o Bimestre	Saldo a Pagar
RESTOS A PAGAR PROCESSADOS				
Poder Executivo	2.011.099,08	56.358,60	1.577.582,27	377.158,21
Poder Legislativo	2.011.089,08	56.358,60	1.577.582,27	377.148,21
Poder Judiciário	10,00	0,00	0,00	10,00
Ministério Público	0,00	0,00	0,00	0,00
Defensoria Pública	0,00	0,00	0,00	0,00
RESTOS A PAGAR NÃO PROCESSADOS				
Poder Executivo	763.509,95	58.358,60	656.725,88	48.425,47
Poder Legislativo	763.509,95	58.358,60	656.725,88	48.425,47
	0,00	0,00	0,00	0,00




RELATÓRIO RESUMIDO DA EXECUÇÃO ORÇAMENTÁRIA
 DEMONSTRATIVO SIMPLIFICADO DO REL. RESUMIDO DA EXECUÇÃO ORÇAMENTÁRIA
 ORÇAMENTOS FISCAL E DA SEGURIDADE SOCIAL
 5º bimestre de 2022 (Setembro a outubro)

Poder Judiciário		0,00		0,00		0,00		0,00
Ministério Público		0,00		0,00		0,00		0,00
Defensoria Pública		0,00		0,00		0,00		0,00
TOTAL		2.774.609,03		114.717,20		2.234.308,15		425.583,68

CP

SB

CP

[Handwritten signature]

DESPESAS COM MANUTENÇÃO E DESENVOLVIMENTO DO ENSINO	Valor Apurado Até o Bimestre	Limites Constitucionais Anuais	
		% Mínimo a Aplicar no Exercício	% Aplicado Até o Bimestre
Mínimo Anual de <18% /25%> das Receitas de Impostos na Manutenção e Desenvolvimento do Ensino	11.313.843,28	18% / 25%	26,28
Mínimo Anual de 70% do FUNDEB na Remuneração dos Profissionais da Educação Básica	0,00	70%	0,00
Percentual de 50% da Complementação da União ao FUNDEB (VAAT) na Educação Infantil	2.929.485,19	50%	60,12
Mínimo de 15% da Complementação da União ao FUNDEB (VAAT) em Despesa de Capital	255.684,73	15%	5,25

RECEITAS DE OPERAÇÕES DE CRÉDITO E DESPESAS DE CAPITAL	Valor Apurado no Exercício	Saldo não realizado
Receitas de Operações de Crédito		
Despesa de Capital Líquida		

PROJEÇÃO ATUARIAL DOS REGIMES DE PREVIDÊNCIA	10o. EXERCÍCIO		20o. EXERCÍCIO		35o. EXERCÍCIO	
	EXERCÍCIO	EXERCÍCIO	EXERCÍCIO	EXERCÍCIO	EXERCÍCIO	EXERCÍCIO
Fundo em Capitalização (Plano Previdenciário)						
Receitas Previdenciárias						
Despesas Previdenciárias						
Resultado Previdenciário						
Fundo em Repartição (Plano Financeiro)						
Receitas Previdenciárias						
Despesas Previdenciárias						
Resultado Previdenciário						

	Valor Apurado	Saldo






RECEITA DA ALIENAÇÃO DE ATIVOS E APLICAÇÃO DOS RECURSOS | no Exercício | a Realizar

Receitas da Alienação de Ativos		
Aplicação dos Recursos da Alienação de Ativos		

DESPESAS COM AÇÕES E SERVIÇOS PÚBLICOS DE SAÚDE	Valor Apurado Até o Bimestre	Limite Constitucional Anual	
		% Mínimo a Aplicar no Exercício	% Aplicado Até o Bimestre
Despesas com Ações e Serviços Públicos de Saúde executadas com recursos de impostos	15.291.194,40	15,00 %	36,92 %

DESPESAS DE CARÁTER CONTINUADO DERIVADAS DE PPP	Valor Apurado no Exercício Corrente
---	--

Total das Despesas Consideradas para o Limite / RCL (%)	
---	--

FONTE: SISTEMA: Aspec Informática - UNIDADE RESPONSÁVEL: Prefeitura Municipal de Ibiapina - DATA DA EMISSÃO: 30/11/2022 - HORA DA EMISSÃO: 18:27:21

(Handwritten signatures and stamps)

RELATORIO RESUMIDO DA EXECUÇÃO ORÇAMENTÁRIA
DEMONSTRATIVO SIMPLIFICADO DO REL. RESUMIDO DA EXECUÇÃO ORÇAMENTÁRIA
ORÇAMENTOS FISCAL E DA SEGURIDADE SOCIAL
5º bimestre de 2022 (Setembro a outubro)



MARCOS ANTONIO DA SILVA LIMA
PREFEITO MUNICIPAL



MARCOS SANTO SILVA GALVÃO
Assessoria Contábil



FRANCISCO EDSON DE SÁ PRIMO
SECRETARIO DE ADMINISTRAÇÃO E FINANÇAS



ANA CLÁUDIA ARAGÃO CARVALHO QUEIROZ
Controladora Geral do Município