



Ofício nº 160 Paramoti – CE., 30 de Novembro de 2022.

Senhor Presidente,

Em cumprimento ao que estabelece portaria Nº 014/2020 e ao Art. 7º da Instrução Normativa Nº 03/2000 do TCM e Resolução Administrativa Nº 13/2020, estamos enviando respectivamente a este Tribunal de Contas, os **Relatórios Resumidos da Execução Orçamentária – RREO**, em meio magnético, conforme períodos indicados;

RREO – Relatórios Resumidos da Execução Orçamentária

Período correspondente: 5º bimestre de 2022

Anexos que acompanham o RREO

- Balanço Orçamentário – Anexo I
- Despesas por função e sub-função – Anexo II
- Demonstrativo da Receita Corrente Líquida – Anexo III
- Demonstrativo das Receitas e Despesas Previdenciárias do Regime Próprio dos Servidores Públicos – Anexo IV
- Resultado Nominal – Anexo V
- Resultado Primário – Anexo VI
- Demonstrativo dos Restos a Pagar – Anexo VII
- Demonstrativo da Aplicação em Educação – Anexo VIII
- Demonstrativo das Receitas de Operações de Crédito e Despesas de Capital – Anexo IX
- Demonstrativo da Projeção Atuarial do Regime Próprio de Previdência Social dos Servidores Públicos – Anexo X
- Demonstrativo da Receita de Alienação de Ativos – Anexo XI
- Demonstrativo da Aplicação em Saúde – Anexo XII
- Demonstrativo das Parcerias Público Privadas – Anexo XIII
- Demonstrativo Simplificado – Anexo XIV

Na oportunidade, reiteramos protestos de estima e consideração.


Antonia Telvânia Ferreira Braz

Prefeita Municipal

Na oportunidade, reiteramos protestos de estima e consideração.

GOVERNO MUNICIPAL DE PARAMOTI
Relatório Resumido de Execução Orçamentária

Balanco Orçamentário

Orçamento Fiscal e da Seguridade Social

Período: Janeiro a Outubro de 2022/Bimestre: Setembro e Outubro

RREO - Anexo 1 (LRF, Art. 52, inciso I, alíneas "a" e "b" do inciso II e §1º)

Em reais

Receitas Orçamentárias	Previsão Inicial	Previsão Atualizada (a)	Receitas Realizadas				Saldo (a-c)
			No Bimestre (b)	% (b/a)	Até Bimestre (c)	% (c/a)	
Receitas (Exceto Intra-Orçamentárias) (I)	34.273.608,00	34.273.608,00	7.857.333,83	22,93	41.501.592,52	121,09	-7.227.984,52
Receitas Correntes	31.601.688,00	31.601.688,00	7.851.106,61	24,84	40.996.800,42	129,73	-9.395.112,42
Impostos, Taxas e Contribuições de Melhoria	1.093.900,00	1.093.900,00	103.214,05	9,44	622.098,28	56,87	471.801,72
Impostos	959.700,00	959.700,00	99.254,59	10,34	596.635,11	62,17	363.064,89
Taxas	133.200,00	133.200,00	3.959,46	2,97	25.418,17	19,08	107.781,83
Contribuição de Melhoria	1.000,00	1.000,00	0,00	0,00	45,00	4,50	955,00
Contribuições	52.500,00	52.500,00	69.385,02	132,16	320.924,69	611,29	-268.424,69
Contribuição para o Custeio do Serviço de	52.500,00	52.500,00	69.385,02	132,16	320.924,69	611,29	-268.424,69
Receita Patrimonial	16.300,00	16.300,00	642.503,95	3.941,74	1.418.798,95	8.704,29	-1.402.498,95
Exploração do Patrimônio Imobiliário do Estado	1.000,00	1.000,00	240,00	24,00	842,14	84,21	157,86
Valores Mobiliários	15.300,00	15.300,00	642.263,95	4.197,80	1.417.956,81	9.267,69	-1.402.656,81
Receita de Serviços	944.600,00	944.600,00	67,50	0,01	442,12	0,05	944.157,88
Serviços Administrativos e Comerciais Gerais	1.000,00	1.000,00	67,50	6,75	334,04	33,40	665,96
Outros Serviços	943.600,00	943.600,00	0,00	0,00	108,08	0,01	943.491,92
Transferências Correntes	29.191.918,00	29.191.918,00	7.034.372,83	24,10	38.626.631,39	132,32	-9.434.713,39
Transferências da União e de suas Entidades	22.954.700,00	22.954.700,00	4.216.260,17	18,37	25.230.764,42	109,92	-2.276.064,42
Transferências dos Estados e do Distrito	1.961.260,00	1.961.260,00	1.487.041,16	75,82	6.180.499,01	315,13	-4.219.239,01
Transferências de Outras Instituições Públicas	4.272.858,00	4.272.858,00	1.331.071,50	31,15	7.215.367,96	168,87	-2.942.509,96
Demais Transferências Correntes	3.100,00	3.100,00	0,00	0,00	0,00	0,00	3.100,00
Outras Receitas Correntes	302.470,00	302.470,00	1.563,26	0,52	7.904,99	2,61	294.565,01
Multas Administrativas, Contratuais e Judiciais	24.700,00	24.700,00	1.563,26	6,33	7.904,99	32,00	16.795,01
Indenizações, Restituições e Ressarcimentos	277.770,00	277.770,00	0,00	0,00	0,00	0,00	277.770,00
Receitas de Capital	2.671.920,00	2.671.920,00	6.227,22	0,23	504.792,10	18,89	2.167.127,90
Alienação de Bens	9.100,00	9.100,00	0,00	0,00	0,00	0,00	9.100,00
Alienação de Bens Móveis	9.100,00	9.100,00	0,00	0,00	0,00	0,00	9.100,00
Transferências de Capital	1.061.020,00	1.061.020,00	6.227,22	0,59	504.792,10	47,58	556.227,90
Transferências da União e de suas Entidades	776.520,00	776.520,00	0,00	0,00	0,00	0,00	776.520,00
Transferências dos Estados e do Distrito	284.500,00	284.500,00	6.227,22	2,19	504.792,10	177,43	-220.292,10
Outras Receitas de Capital	1.601.800,00	1.601.800,00	0,00	0,00	0,00	0,00	1.601.800,00
Demais Receitas de Capital	1.601.800,00	1.601.800,00	0,00	0,00	0,00	0,00	1.601.800,00

GOVERNO MUNICIPAL DE PARAMOTI

Relatório Resumido de Execução Orçamentária

Balço Orçamentário

Orçamento Fiscal e da Seguridade Social

Período: Janeiro a Outubro de 2022/Bimestre: Setembro e Outubro

RREO - Anexo 1 (LRF, Art. 52, inciso I, alíneas "a" e "b" do inciso II e §1º)

Em reais

Receitas Orçamentárias	Previsão Inicial	Previsão Atualizada (a)	Receitas Realizadas				Saldo (a-c)
			No Bimestre (b)	% (b/a)	Até Bimestre (c)	% (c/a)	
Receitas (Intra-Orçamentárias) (II)	0,00	0,00	0,00	0,00	0,00	0,00	0,00
SubTotal das Receitas (III) = (I + II)	34.273.608,00	34.273.608,00	7.857.333,83	22,93	41.501.592,52	121,09	-7.227.984,52
Operações de Crédito/Refinanciamento (IV)							
SubTotal com Refinanciamento (V) = (III + IV)	34.273.608,00	34.273.608,00	7.857.333,83	22,93	41.501.592,52	121,09	-7.227.984,52
Déficit (VI)						0,00	
Total (VII) = (V + VI)	34.273.608,00	34.273.608,00	7.857.333,83		41.501.592,52		
Saldos de Exercícios Anteriores							
Recursos Arrecadado Exercícios Anteriores RPPS							
Superávit Financeiro Utilizado Créditos Adicionais							
Reabertura de Créditos Adicionais							

Despesas Orçamentárias	Dotação Inicial (d)	Dotação Atualizada (e)	Despesas Empenhadas		Saldo (g) = (e-f)	Despesas Liquidadas		Saldo (i) = (e-h)	Despesas Pagas Até o Bimestre (j)	Inscritas em Restos a Pagar Não Proc. (k)
			No Bimestre	Até o Bimestre (f)		No Bimestre	Até o Bimestre (h)			
Despesas Orçamentárias										
Despesas (Exceto Intra-Orçamentárias) (VIII)	34.273.608,00	39.396.608,00	7.488.839,37	36.793.320,39	2.603.287,61	7.634.453,65	34.259.772,85	5.136.835,15	33.605.044,48	
Despesas Correntes	28.928.208,00	37.998.542,51	7.106.985,39	35.696.959,04	2.301.583,47	7.468.956,55	33.485.345,29	4.513.197,22	32.830.616,92	
Pessoal e Encargos Sociais	15.507.958,00	19.167.895,12	2.889.006,13	17.904.044,82	1.263.850,30	3.282.055,04	17.046.850,11	2.121.045,01	16.766.671,53	
Outras Despesas Correntes	13.414.950,00	18.830.647,39	4.217.979,26	17.792.914,22	1.037.733,17	4.186.901,51	16.438.495,18	2.392.152,21	16.063.945,39	
Despesas de Capital	5.245.400,00	1.298.065,49	381.853,98	1.096.361,35	201.704,14	165.497,10	774.427,56	523.637,93	774.427,56	
Investimentos	4.861.300,00	1.055.544,58	381.853,98	859.040,44	196.504,14	163.411,00	588.751,58	466.793,00	588.751,58	
Inversões Financeiras	164.400,00	55.520,91	0,00	50.320,91	5.200,00	0,00	50.320,91	5.200,00	50.320,91	
AMORTIZAÇÃO DA DÍVIDA	219.700,00	187.000,00	0,00	187.000,00	0,00	2.086,10	135.355,07	51.644,93	135.355,07	
Despesas (Intra-Orçamentárias) (IX)	0,00	0,00	0,00	0,00	0,00	0,00	0,00	0,00	0,00	
SubTotal das Despesas (X) = (VIII + IX)	34.273.608,00	39.396.608,00	7.488.839,37	36.793.320,39	2.603.287,61	7.634.453,65	34.259.772,85	5.136.835,15	33.605.044,48	
Amortização da Div./Refinanciamento (XI)										
SubTotal com Refinanciamento (XII) = (X + XI)	34.273.608,00	39.396.608,00	7.488.839,37	36.793.320,39	2.603.287,61	7.634.453,65	34.259.772,85	5.136.835,15	33.605.044,48	
Superávit (XIII)							7.241.819,67			
Total (XIV) = (XII + XIII)	34.273.608,00	39.396.608,00	7.488.839,37	36.793.320,39		7.634.453,65	41.501.592,52		33.605.044,48	
Reserva do RPPS	0,00	0,00								

GOVERNO MUNICIPAL DE PARAMOTI

Relatório Resumido de Execução Orçamentária


Balanco Orçamentário

Orçamento Fiscal e da Seguridade Social

Período: Janeiro a Outubro de 2022/Bimestre: Setembro e Outubro

RREO - Anexo 1 (LRF, Art. 52, inciso I, alíneas "a" e "b" do inciso II e §1º)


Em reais




ANTONIA TELVANIA FERREIRA BRAZ
PREFEITA MUNICIPAL



CANINDE SERVIÇOS E ASSESSORIA CONTABIL LTDA
Contador - CRC 10142



FRANCISCO THEOGENES BEZERRA SILVINO
CONTROLADOR (A)



MARIA DE FATIMA SILVA MOTA
SEC. DE ADM, PLANEJAMENTO E FINANÇAS

GOVERNO MUNICIPAL DE PARAMOTI

Relatório Resumido de Execução Orçamentária

Demonstrativo da Execução das Despesas por Função/Subfunção

Orçamento Fiscal e da Seguridade Social

Período: Janeiro a Outubro de 2022/Bimestre: Setembro e Outubro

RREO - Anexo 2 (LRF, Art. 52, inciso II, alínea "c")

Função/Subfunção	Dotação Inicial	Dotação Atualizada (a)	Despesas Empenhadas				Saldo(c) = (a-b)	Despesas Liquidadas			Insc. Restos a Pagar Não Processados (f)
			No Bimestre	Até o Bimestre (b)	% (b / total b)	No Bimestre		Até o Bimestre (d)	% (d / total d)	Saldo(e) = (a-d)	
Despesas (Exceto Intra-Orçamentárias) (I)	34.273.608,00	39.396.608,00	7.488.839,37	36.793.320,39	100,00	2.603.287,61	7.634.453,65	34.259.772,85	100,00	5.136.835,15	
Legislativa	1.674.750,00	1.674.750,00	259.995,62	1.315.369,96	3,58	359.380,04	274.134,04	1.292.512,58	3,77	382.237,42	
Ação Legislativa	1.674.750,00	1.674.750,00	259.995,62	1.315.369,96	3,58	359.380,04	274.134,04	1.292.512,58	3,77	382.237,42	
Administração	2.392.000,00	3.551.319,04	616.044,77	3.429.960,99	9,32	121.358,05	613.194,03	3.118.597,13	9,10	432.721,91	
Defesa do Interesse Público no Processo	3.000,00	0,00	0,00	0,00	0,00	0,00	0,00	0,00	0,00	0,00	
Administração Geral	1.815.000,00	3.410.819,04	613.544,77	3.360.125,84	9,13	50.693,20	601.819,53	3.063.117,30	8,94	347.701,74	
Administração Financeira	300.000,00	9.300,00	2.500,00	9.300,00	0,03	0,00	2.424,00	7.272,00	0,02	2.028,00	
Controle Interno	145.000,00	106.200,00	0,00	60.535,15	0,16	45.664,85	8.950,50	48.207,83	0,14	57.992,17	
Ordenamento Territorial	12.000,00	0,00	0,00	0,00	0,00	0,00	0,00	0,00	0,00	0,00	
Formação de Recursos Humanos	15.000,00	0,00	0,00	0,00	0,00	0,00	0,00	0,00	0,00	0,00	
Comunicação Social	39.000,00	25.000,00	0,00	0,00	0,00	25.000,00	0,00	0,00	0,00	25.000,00	
Defesa Civil	63.000,00	0,00	0,00	0,00	0,00	0,00	0,00	0,00	0,00	0,00	
Assistência Social	1.294.000,00	1.244.385,00	200.357,64	1.180.299,66	3,21	64.085,34	230.280,86	1.064.461,19	3,11	179.923,81	
Administração Geral	300.600,00	842.535,00	137.352,20	833.303,52	2,26	9.231,48	147.512,14	754.002,20	2,20	88.532,80	
Defesa Civil	12.000,00	0,00	0,00	0,00	0,00	0,00	0,00	0,00	0,00	0,00	
Assistência à Criança e ao Adolescente	139.000,00	21.300,00	12.427,55	17.218,99	0,05	4.081,01	8.757,55	13.548,99	0,04	7.751,01	
Assistência Comunitária	751.400,00	276.950,00	50.326,34	227.925,29	0,62	49.024,71	56.838,01	199.932,89	0,58	77.017,11	
Direitos Individuais, Coletivos e Difusos	91.000,00	103.600,00	251,55	101.851,86	0,28	1.748,14	17.173,16	96.977,11	0,28	6.622,89	
Saúde	8.424.800,00	11.211.897,78	2.410.788,44	10.908.356,98	29,65	303.540,80	2.254.408,61	10.006.752,38	29,21	1.205.145,40	
Administração Geral	660.000,00	1.563.229,00	291.263,37	1.539.270,57	4,18	23.958,43	281.816,35	1.376.419,77	4,02	186.809,23	
Formação de Recursos Humanos	20.000,00	0,00	0,00	0,00	0,00	0,00	0,00	0,00	0,00	0,00	
Assistência Comunitária	80.000,00	0,00	0,00	0,00	0,00	0,00	0,00	0,00	0,00	0,00	
Atenção Básica	3.605.000,00	4.325.523,26	1.100.866,71	4.271.876,48	11,61	53.646,78	1.100.900,07	3.981.160,93	11,62	344.362,33	
Assistência Hospitalar e Ambulatorial	3.359.800,00	4.997.700,39	1.015.068,54	4.775.177,74	12,98	222.522,65	793.819,82	4.338.648,41	12,66	659.051,98	
Suporte Profilático e Terapêutico	81.000,00	0,00	0,00	0,00	0,00	0,00	0,00	0,00	0,00	0,00	
Vigilância Sanitária	39.000,00	0,00	0,00	0,00	0,00	0,00	0,00	0,00	0,00	0,00	
Vigilância Epidemiológica	580.000,00	325.445,13	3.589,82	322.032,19	0,88	3.412,94	77.872,37	310.523,27	0,91	14.921,86	
Trabalho	24.000,00	0,00	0,00	0,00	0,00	0,00	0,00	0,00	0,00	0,00	
Empregabilidade	12.000,00	0,00	0,00	0,00	0,00	0,00	0,00	0,00	0,00	0,00	
Fomento ao Trabalho	12.000,00	0,00	0,00	0,00	0,00	0,00	0,00	0,00	0,00	0,00	
Educação	14.297.458,00	14.332.460,64	2.503.334,96	12.972.641,04	35,26	1.359.819,60	2.504.936,58	12.016.890,85	35,08	2.315.569,79	
Ensino Fundamental	10.265.458,00	7.831.250,64	1.055.573,93	6.798.092,70	18,48	1.033.157,94	1.211.589,35	6.516.334,55	19,02	1.314.916,09	
Ensino Médio	15.000,00	0,00	0,00	0,00	0,00	0,00	0,00	0,00	0,00	0,00	
Ensino Profissional	11.600,00	6.600,00	0,00	0,00	0,00	6.600,00	0,00	0,00	0,00	6.600,00	
Ensino Superior	25.000,00	65.000,00	42.732,00	61.524,00	0,17	3.476,00	40.716,00	40.716,00	0,12	24.284,00	
Educação Infantil	602.600,00	1.725.193,00	270.070,00	1.675.447,70	4,55	49.745,30	299.726,53	1.561.448,03	4,56	163.744,97	

GOVERNO MUNICIPAL DE PARAMOTI

Relatório Resumido de Execução Orçamentária

Demonstrativo da Execução das Despesas por Função/Subfunção

Orçamento Fiscal e da Seguridade Social

Período: Janeiro a Outubro de 2022/Bimestre: Setembro e Outubro

RREO - Anexo 2 (LRF, Art. 52, inciso II, alínea "c")

Função/Subfunção	Dotação Inicial	Dotação Atualizada (a)	Despesas Empenhadas			Saldo(c) = (a-b)	Despesas Liquidadas			Insc. Restos a Pagar Não Processados (f)	
			No Bimestre	Até o Bimestre (b)	% (b / total b)		No Bimestre	Até o Bimestre (d)	% (d / total d)		Saldo(e) = (a-d)
Educação de Jovens e Adultos	236.700,00	233.016,00	53.879,11	190.614,55	0,52	42.401,45	61.875,87	169.494,55	0,49	63.521,45	
Educação Especial	5.700,00	5.700,00	0,00	0,00	0,00	5.700,00	0,00	0,00	0,00	5.700,00	
Educação Básica	2.855.400,00	4.465.701,00	1.081.079,92	4.246.962,09	11,54	218.738,91	891.028,83	3.728.897,72	10,88	736.803,28	
Turismo	280.000,00	0,00	0,00	0,00	0,00	0,00	0,00	0,00	0,00	0,00	
Cultura	296.600,00	156.500,00	7.700,00	156.200,00	0,42	300,00	7.700,00	156.200,00	0,46	300,00	
Administração Geral	12.000,00	0,00	0,00	0,00	0,00	0,00	0,00	0,00	0,00	0,00	
Difusão Cultural	284.600,00	156.500,00	7.700,00	156.200,00	0,42	300,00	7.700,00	156.200,00	0,46	300,00	
Urbanismo	1.685.000,00	5.104.585,54	1.316.815,04	4.889.701,76	13,29	214.883,78	1.369.248,50	4.718.674,01	13,77	385.911,53	
Administração Geral	1.043.000,00	5.050.714,63	1.316.815,04	4.835.830,85	13,14	214.883,78	1.369.248,50	4.664.803,10	13,62	385.911,53	
Defesa Civil	49.000,00	0,00	0,00	0,00	0,00	0,00	0,00	0,00	0,00	0,00	
Infra-Estrutura Urbana	413.000,00	50.320,91	0,00	50.320,91	0,14	0,00	0,00	50.320,91	0,15	0,00	
Serviços Urbanos	180.000,00	3.550,00	0,00	3.550,00	0,01	0,00	0,00	3.550,00	0,01	0,00	
Habitação	472.000,00	0,00	0,00	0,00	0,00	0,00	0,00	0,00	0,00	0,00	
Assistência Comunitária	472.000,00	0,00	0,00	0,00	0,00	0,00	0,00	0,00	0,00	0,00	
Saneamento	556.000,00	19.800,00	0,00	0,00	0,00	19.800,00	0,00	0,00	0,00	19.800,00	
Assistência Comunitária	236.000,00	19.000,00	0,00	0,00	0,00	19.000,00	0,00	0,00	0,00	19.000,00	
Recursos Hídricos	320.000,00	800,00	0,00	0,00	0,00	800,00	0,00	0,00	0,00	800,00	
Gestão Ambiental	1.362.200,00	750.100,00	-41.865,06	708.134,94	1,92	41.965,06	166.257,33	708.134,94	2,07	41.965,06	
Administração Geral	42.000,00	0,00	0,00	0,00	0,00	0,00	0,00	0,00	0,00	0,00	
Serviços Urbanos	960.000,00	750.100,00	-41.865,06	708.134,94	1,92	41.965,06	166.257,33	708.134,94	2,07	41.965,06	
Preservação e Conservação Ambiental	340.200,00	0,00	0,00	0,00	0,00	0,00	0,00	0,00	0,00	0,00	
Controle Ambiental	20.000,00	0,00	0,00	0,00	0,00	0,00	0,00	0,00	0,00	0,00	
Ciência e Tecnologia	32.000,00	2.000,00	0,00	2.000,00	0,01	0,00	0,00	2.000,00	0,01	0,00	
Desenvolvimento Tecnológico e	32.000,00	2.000,00	0,00	2.000,00	0,01	0,00	0,00	2.000,00	0,01	0,00	
Agricultura	312.000,00	100,00	0,00	0,00	0,00	100,00	0,00	0,00	0,00	100,00	
Defesa Civil	17.000,00	0,00	0,00	0,00	0,00	0,00	0,00	0,00	0,00	0,00	
Abastecimento	60.000,00	0,00	0,00	0,00	0,00	0,00	0,00	0,00	0,00	0,00	
Extensão Rural	75.000,00	100,00	0,00	0,00	0,00	100,00	0,00	0,00	0,00	100,00	
Promoção Comercial	160.000,00	0,00	0,00	0,00	0,00	0,00	0,00	0,00	0,00	0,00	
Organização Agrária	10.800,00	0,00	0,00	0,00	0,00	0,00	0,00	0,00	0,00	0,00	
Extensão Rural	10.800,00	0,00	0,00	0,00	0,00	0,00	0,00	0,00	0,00	0,00	
Indústria	22.000,00	600,00	0,00	0,00	0,00	600,00	0,00	0,00	0,00	600,00	
Promoção Industrial	22.000,00	600,00	0,00	0,00	0,00	600,00	0,00	0,00	0,00	600,00	
Comércio e Serviços	61.000,00	0,00	0,00	0,00	0,00	0,00	0,00	0,00	0,00	0,00	
Abastecimento	21.000,00	0,00	0,00	0,00	0,00	0,00	0,00	0,00	0,00	0,00	
Turismo	40.000,00	0,00	0,00	0,00	0,00	0,00	0,00	0,00	0,00	0,00	

[Handwritten signatures and initials in blue ink]

GOVERNO MUNICIPAL DE PARAMOTI

Relatório Resumido de Execução Orçamentária


Demonstrativo da Execução das Despesas por Função/Subfunção


Orçamento Fiscal e da Seguridade Social


Período: Janeiro a Outubro de 2022/Bimestre: Setembro e Outubro


RREO - Anexo 2 (LRF, Art. 52, inciso II, alínea "c")

Função/Subfunção	Dotação Inicial	Dotação Atualizada (a)	Despesas Empenhadas			Saldo(c) = (a-b)	Despesas Liquidadas			Saldo(e) = (a-d)	Insc. Restos a Pagar Não Processados (f)
			No Bimestre	Até o Bimestre (b)	% (b / total b)		No Bimestre	Até o Bimestre (d)	% (d / total d)		
Energia	360.000,00	1.024.900,00	205.967,96	1.012.945,06	2,75	11.954,94	204.507,60	1.011.484,70	2,95	13.415,30	
Seviços Urbanos	360.000,00	1.024.900,00	205.967,96	1.012.945,06	2,75	11.954,94	204.507,60	1.011.484,70	2,95	13.415,30	
Transporte	379.000,00	5.000,00	0,00	0,00	0,00	5.000,00	0,00	0,00	0,00	5.000,00	
Normalização e Fiscalização	47.000,00	0,00	0,00	0,00	0,00	0,00	0,00	0,00	0,00	0,00	
Transporte Rodoviário	332.000,00	5.000,00	0,00	0,00	0,00	5.000,00	0,00	0,00	0,00	5.000,00	
Desporto e Lazer	278.000,00	21.210,00	9.700,00	20.710,00	0,06	500,00	7.700,00	18.710,00	0,05	2.500,00	
Desporto Comunitário	278.000,00	21.210,00	9.700,00	20.710,00	0,06	500,00	7.700,00	18.710,00	0,05	2.500,00	
Encargos Especiais	240.000,00	197.000,00	0,00	197.000,00	0,54	0,00	2.086,10	145.355,07	0,42	51.644,93	
Serviço da Dívida Interna	240.000,00	197.000,00	0,00	197.000,00	0,54	0,00	2.086,10	145.355,07	0,42	51.644,93	
Reserva de Contingência	100.000,00	100.000,00	0,00	0,00	0,00	100.000,00	0,00	0,00	0,00	100.000,00	
Reserva de Contingência	100.000,00	100.000,00	0,00	0,00	0,00	100.000,00	0,00	0,00	0,00	100.000,00	
Despesas (Intra-Orçamentárias) (II)	0,00	0,00	0,00	0,00	0,00	0,00	0,00	0,00	0,00	0,00	
Total (III) (I + II)	34.273.608,00	39.396.608,00	7.488.839,37	36.793.320,39	100,00	2.603.287,61	7.634.453,65	34.259.772,85	100,00	5.136.835,15	


 ANTONIA TELVANIA FERREIRA BRAZ
 PREFEITA MUNICIPAL


 CANINDE SERVIÇOS E ASSESSORIA CONTABIL LTDA
 Contador - CRC 10142


 FRANCISCO THEOGENES BEZERRA SILVINO
 CONTROLADOR (A)


 MARIA DE FATIMA SILVA MOTA
 SEC. DE ADM, PLANEJAMENTO E FINANÇAS

GOVERNO MUNICIPAL DE PARAMOTI

Relatório Resumido de Execução Orçamentária

Demonstrativo da Receita Corrente Líquida

Orçamento Fiscal e da Seguridade Social

Período: Janeiro a Outubro de 2022/Bimestre: Setembro e Outubro

RREO - Anexo 3 (LRF, Art. 53, inciso I)

Especificação	Evolução da Receita Realizada nos Últimos 12 Meses												Total (Últimos 12 Meses)	Previsão Atualizada do Exercício
	Novembro/2021	Dezembro/2021	Janeiro/2022	Fevereiro/2022	Março/2022	Abril/2022	Maió/2022	Junho/2022	Julho/2022	Agosto/2022	Setembro/2022	Outubro/2022		
Receitas Correntes (I)	3.245.068,01	4.737.905,29	4.134.589,10	4.329.949,32	3.963.333,45	3.931.605,17	5.594.859,24	5.758.545,20	5.123.190,64	4.047.901,99	4.511.487,08	4.161.590,93	53.540.025,42	33.488.528,00
Impostos, Taxas e Contribuições de Melhoria	49.162,70	66.397,58	17.726,35	61.398,58	65.676,55	58.426,47	98.037,76	47.705,38	101.397,00	68.516,14	67.449,77	35.764,28	737.658,56	1.093.900,00
IPTU	0,00	1.500,00	1.006,89	803,93	1.542,93	0,00	439,16	1.243,38	1.421,40	1.169,95	548,61	8.572,13	18.248,38	6.000,00
ISS	34.535,30	52.781,17	13.139,73	39.513,03	41.467,61	40.974,79	44.138,89	35.687,97	92.254,36	41.148,35	50.921,85	21.655,11	508.218,16	607.500,00
ITBI	0,00	0,00	0,00	2.051,00	0,00	7.680,00	800,00	123,58	390,00	840,00	0,00	0,00	11.884,58	10.700,00
IRRF	13.348,89	11.778,61	0,00	16.588,59	18.831,60	9.395,68	46.556,91	9.804,96	5.122,10	23.243,73	12.756,93	4.799,96	172.227,96	335.500,00
Outros Impostos, Taxas e Contribuições de Melhoria	1.278,51	337,80	3.579,73	2.442,03	3.834,41	376,00	6.102,80	845,49	2.209,14	2.114,11	3.222,38	737,08	27.079,48	134.200,00
Contribuições	32.911,68	31.449,94	34.704,36	33.182,24	29.815,89	31.242,60	30.386,41	31.766,39	33.024,01	27.417,77	30.901,79	38.483,23	385.286,31	52.500,00
Receita Patrimonial	6.647,19	19.490,77	11.872,66	127.832,36	24.524,09	-31.559,66	373.767,44	51.656,87	146.671,17	71.530,07	280.295,34	362.208,61	1.444.936,91	16.300,00
Rendimentos de Aplicação Financeira	6.647,19	19.490,77	11.570,52	127.532,36	24.524,09	-31.559,66	373.767,44	51.656,87	146.671,17	71.530,07	280.295,34	361.968,61	1.444.094,77	15.300,00
Outras Receitas Patrimoniais	0,00	0,00	302,14	300,00	0,00	0,00	0,00	0,00	0,00	0,00	0,00	240,00	842,14	1.000,00
Receita Agropecuária	0,00	0,00	0,00	0,00	0,00	0,00	0,00	0,00	0,00	0,00	0,00	0,00	0,00	0,00
Receita Industrial	0,00	0,00	0,00	0,00	0,00	0,00	0,00	0,00	0,00	0,00	0,00	0,00	0,00	0,00
Receita de Serviços	0,00	0,00	0,00	0,00	22,50	0,00	0,00	108,67	67,87	175,58	22,50	45,00	442,12	944.600,00
Transferências Correntes	3.155.236,20	4.619.456,76	4.069.906,46	4.107.156,87	3.842.597,16	3.872.714,13	5.091.568,01	5.626.184,46	4.840.930,97	3.879.480,80	4.132.036,05	3.724.308,18	50.961.576,05	31.078.758,00
Cota-Parte do FPM	1.510.026,97	1.567.367,80	1.561.533,98	2.179.769,75	1.321.464,88	1.566.403,79	1.742.467,92	1.630.411,26	2.194.430,96	1.594.372,84	1.468.394,23	1.397.127,45	19.733.771,83	8.851.100,00
Cota-Parte do ICMS	401.253,83	397.499,39	605.078,02	440.965,93	860.870,39	666.666,58	724.806,94	671.495,63	715.324,62	707.011,87	691.947,01	679.554,04	7.562.474,25	1.074.800,00
Cota-Parte do IPVA	2.421,06	3.240,07	66.547,17	59.205,45	36.287,47	37.655,59	38.443,74	29.030,71	11.057,56	8.654,61	10.076,26	4.049,98	306.669,67	302.300,00
Cota-Parte do ITR	157,84	151,81	225,88	226,43	52,08	164,14	58,43	183,59	102,91	0,00	191,02	629,08	2.143,21	400,00
Transferências da LC 87/1996	0,00	0,00	0,00	0,00	0,00	0,00	0,00	0,00	0,00	0,00	0,00	0,00	0,00	0,00
Transferências da LC 61/1989	1.495,50	1.528,93	2.478,21	2.215,93	2.510,42	2.553,17	1.357,36	1.915,10	1.973,98	1.572,35	2.335,19	1.856,02	23.792,16	5.600,00
Transferência do FUNDEB	951.550,26	826.805,59	1.512.395,64	1.135.593,00	1.139.268,20	1.259.771,62	1.263.855,81	1.239.144,30	1.181.278,83	1.229.747,19	1.216.442,72	1.274.439,01	14.230.292,17	11.836.758,00
Outras Transferências Correntes	288.330,74	1.822.863,17	321.647,56	289.180,38	482.143,72	339.499,24	1.320.577,81	2.054.003,87	736.762,11	338.121,94	742.649,62	366.652,60	9.102.432,76	9.007.800,00
Outras Receitas Correntes	1.110,24	1.110,24	379,27	379,27	697,26	781,63	1.099,62	1.123,43	1.099,62	781,63	781,63	781,63	10.125,47	302.470,00
Deduções (II)	383.070,99	393.957,53	447.172,58	536.476,66	444.237,00	454.688,59	501.426,85	466.607,19	425.349,17	462.322,26	405.818,61	416.152,79	5.337.280,22	1.886.840,00
Contribuição Servidor para o Plano de Previdência	0,00	0,00	0,00	0,00	0,00	0,00	0,00	0,00	0,00	0,00	0,00	0,00	0,00	0,00
Compensações Financ. entre Regimes Previdência	0,00	0,00	0,00	0,00	0,00	0,00	0,00	0,00	0,00	0,00	0,00	0,00	0,00	0,00
Rendimentos de Aplicações de Rec. Previdenciários	0,00	0,00	0,00	0,00	0,00	0,00	0,00	0,00	0,00	0,00	0,00	0,00	0,00	0,00
Dedução da Receita para Formação do FUNDEB	383.070,99	393.957,53	447.172,58	536.476,66	444.237,00	454.688,59	501.426,85	466.607,19	425.349,17	462.322,26	405.818,61	416.152,79	5.337.280,22	1.886.840,00
Receita Corrente Líquida (III) = (I - II)	2.861.997,02	4.343.947,76	3.687.416,52	3.793.472,66	3.519.096,45	3.476.916,58	5.093.432,39	5.291.938,01	4.697.841,47	3.585.579,73	4.105.668,47	3.745.438,14	48.202.745,20	31.601.688,00
(-) Emendas individuais (art. 166-A, § 1º, da CF) (IV)	0,00	0,00	0,00	0,00	0,00	0,00	0,00	0,00	0,00	355,00	0,00	0,00	355,00	0,00
RCL Ajustada para Limites Endividamento (V)=(III-IV)	2.861.997,02	4.343.947,76	3.687.416,52	3.793.472,66	3.519.096,45	3.476.916,58	5.093.432,39	5.291.938,01	4.697.841,47	3.585.224,73	4.105.668,47	3.745.438,14	48.202.390,20	31.601.688,00
(-) Emendas de bancada (art. 166, § 16, da CF) (VI)	0,00	0,00	0,00	0,00	0,00	0,00	0,00	0,00	0,00	0,00	0,00	0,00	0,00	0,00
RCL Ajustada para Limites Desp. Pessoal (VII)=(V-VI)	2.861.997,02	4.343.947,76	3.687.416,52	3.793.472,66	3.519.096,45	3.476.916,58	5.093.432,39	5.291.938,01	4.697.841,47	3.585.224,73	4.105.668,47	3.745.438,14	48.202.390,20	31.601.688,00

GOVERNO MUNICIPAL DE PARAMOTI

Relatório Resumido de Execução Orçamentária


Demonstrativo da Receita Corrente Líquida

Orçamento Fiscal e da Seguridade Social

Período: Janeiro a Outubro de 2022/Bimestre: Setembro e Outubro

RREO - Anexo 3 (LRF, Art. 53, inciso I)

Em reais




ANTONIA TELVANIA FERREIRA BRAZ
PREFEITA MUNICIPAL


CANINDE SERVIÇOS E ASSESSORIA CONTABIL LTDA
Contador - CRC 10142



CANINDE SERVIÇOS E ASSESSORIA CONTABIL LTDA
Contador - CRC 10142



FRANCISCO THEOGENES BEZERRA SILVINO
CONTROLADOR (A)



MARIA DE FATIMA SILVA MOTA
SEC. DE ADM, PLANEJAMENTO E FINANÇAS

GOVERNO MUNICIPAL DE PARAMOTI

Relatório Resumido de Execução Orçamentária

Demonstrativo das Receitas e Despesas Previdenciárias do Regime Próprio de Previdência dos Servidores

Orçamento Fiscal e da Seguridade Social

Período: Janeiro a Outubro / Bimestre: Setembro a Outubro de 2022

RREO - Anexo 4 (LRF, Art. 53, inciso II)

Em Reais

PLANO PREVIDENCIÁRIO		PLANO PREVIDENCIÁRIO	
RECEITAS PREVIDENCIÁRIAS - RPPS (FUNDO EM CAPITALIZAÇÃO)	PREVISÃO ATUALIZADA (a)	RECEITAS REALIZADAS Até o Bimestre (b)	
RECEITAS CORRENTES (I)	0,00	0,00	0,00
Receitas de Contribuições dos Segurados	0,00	0,00	0,00
Ativo			0,00
Inativo			0,00
Pensionista			0,00
Receitas de Contribuições Patronais			0,00
Ativo			0,00
Inativo			0,00
Pensionista			0,00
Receita Patrimonial			0,00
Receitas Imobiliárias			0,00
Receitas de Valores Mobiliários			0,00
Outras Receitas Patrimoniais			0,00
Receitas de Serviços			0,00
Outras Receitas Correntes			0,00
Compensação Previdenciária do RGPS para o RPPS			0,00
Aportes Periódicos para Amortização de Déficit Atuarial do RPPS (II)			0,00
Demais Receitas Correntes			0,00
RECEITAS DE CAPITAL (III)			0,00
Alienação de Bens, Direitos e Ativos			0,00
Amortização de Empréstimos			0,00
Outras Receitas de Capital			0,00
TOTAL DAS RECEITAS DO FUNDO EM CAPITALIZAÇÃO - (IV) = (I + III - II)	0,00		0,00

GOVERNO MUNICIPAL DE PARAMOTI

Relatório Resumido de Execução Orçamentária

Demonstrativo das Receitas e Despesas Previdenciárias do Regime Próprio de Previdência dos Servidores

Orçamento Fiscal e da Seguridade Social

Período: Janeiro a Outubro / Bimestre: Setembro a Outubro de 2022

RREO - Anexo 4 (LRF, Art. 53, inciso II)

DESPESAS PREVIDENCIÁRIAS - RPPS (FUNDO EM CAPITALIZAÇÃO)		DOTAÇÃO ATUALIZADA (c)	DESPESAS EMPENHADAS Até o Bimestre (d)	DESPESAS LIQUIDADAS Até o Bimestre (e)	DESPESAS PAGAS Até o Bimestre (f)	INSCRITAS EM RESTOS A PAGAR NÃO PROCESSADOS No Exercício (g)
Benefícios	0,00	0,00	0,00	0,00	0,00	0,00
Aposentadorias	0,00	0,00	0,00	0,00	0,00	0,00
Pensões por Morte	0,00	0,00	0,00	0,00	0,00	0,00
Outras Despesas Previdenciárias		0,00	0,00	0,00	0,00	0,00
Compensação Previdenciária entre Regimes		0,00	0,00	0,00	0,00	0,00
Demais Despesas Previdenciárias		0,00	0,00	0,00	0,00	0,00
TOTAL DAS DESPESAS DO FUNDO EM CAPITALIZAÇÃO (V)		0,00	0,00	0,00	0,00	0,00
RESULTADO PREVIDENCIÁRIO - FUNDO EM CAPITALIZAÇÃO (VI) = (IV - V)2		0,00	0,00	0,00	0,00	0,00
RECURSOS RPPS ARRECADADOS EM EXERCÍCIOS ANTERIORES		PREVISÃO ORÇAMENTÁRIA				
Valor						
RESERVA ORÇAMENTÁRIA DO RPPS		PREVISÃO ORÇAMENTÁRIA				
Valor						
APORTES DE RECURSOS PARA O FUNDO EM CAPITALIZAÇÃO DO RPPS		APORTES REALIZADOS				
Plano de Amortização - Contribuição Patronal Suplementar						
Plano de Amortização - Aporte Periódico de Valores Predefinidos						
Outros Aportes para o RPPS						
Recursos para Cobertura de Déficit Financeiro						
BENS E DIREITOS DO RPPS (FUNDO EM CAPITALIZAÇÃO)		SALDO ATUAL				
Caixa e Equivalentes de Caixa						0,00
Investimentos e Aplicações						
Outros Bens e Direitos						

GOVERNO MUNICIPAL DE PARAMOTI

Relatório Resumido de Execução Orçamentária

Demonstrativo das Receitas e Despesas Previdenciárias do Regime Próprio de Previdência dos Servidores


Orçamento Fiscal e da Seguridade Social

Período: Janeiro a Outubro / Bimestre: Setembro a Outubro de 2022

RREO - Anexo 4 (LRF, Art. 53, inciso II)


Em Reais

Em Reais




ANTONIA TELVANIA FERREIRA BRAZ
PREFEITA MUNICIPAL


CANINDE SERVIÇOS E ASSESSORIA CONTABIL LTDA



CANINDE SERVIÇOS E ASSESSORIA CONTABIL LTDA
Contador - CRC 10142



FRANCISCO THEOGENES BEZERRA SILVINO
CONTROLADOR (A)



MARIA DE FATIMA SILVA MOTA
SEC. DE ADM, PLANEJAMENTO E FINANÇAS

GOVERNO MUNICIPAL DE PARAMOTI
 Relatório Resumido de Execução Orçamentária
Demonstrativo do Resultado Primário e Nominal
 Orçamento Fiscal e da Seguridade Social
 Período: Janeiro a Outubro de 2022/Bimestre: Setembro e Outubro

GOVERNO M
 Relatório Resu
 Demonstrativ
 Orçamento Fis
 Período: Jan

RREO - Anexo 6 (LRF, Art. 53, inciso III)

Em reais

Receitas Primárias	Previsão Atualizada	Até o Bimestre 2022	
		Receitas Realizadas (a)	
Receitas Correntes (I)	31.601.688,00	40.996.800,42	40.996.800,42
Impostos, Taxas e Contribuições de Melhoria	1.093.900,00	622.098,28	622.098,28
IPTU	6.000,00	16.748,38	16.748,38
ISS	607.500,00	420.901,69	420.901,69
ITBI	10.700,00		11.884,58
IRRF	335.500,00		147.100,46
Outros Impostos, Taxas e Contribuições de Melhoria	134.200,00		25.463,17
Contribuições	52.500,00		320.924,69
Receitas Previdenciárias	0,00		0,00
Outras Receitas de Contribuições	52.500,00		320.924,69
Receita Patrimonial	16.300,00		1.418.798,95
Aplicações Financeiras (II)	15.300,00		1.417.956,81
Outras Receitas Patrimoniais	1.000,00		842,14
Transferências Correntes	29.191.918,00		38.626.631,39
Cota-Parte do FPM	7.240.880,00		13.513.100,68
Cota-Parte do ICMS	859.840,00		5.411.467,35
Cota-Parte do IPVA	241.840,00		240.807,05
Cota-Parte do ITR	320,00		1.466,93
Transferências da LC 87/1996	0,00		0,00
Transferências da LC nº 61/1989	4.480,00		16.614,21
Transferências do FUNDEB	7.563.900,00		5.236.568,36
Outras Transferências Correntes	13.280.658,00		14.206.606,81
Demais Receitas Correntes	1.247.070,00		8.347,11
Outras Receitas Financeiras (III)	0,00		0,00
Receitas Correntes Restantes	1.247.070,00		8.347,11
Receitas Primárias Correntes (IV) = (I - II - III)	31.586.388,00		39.578.843,61
Receitas de Capital (V)	2.671.920,00		504.792,10
Operações de Crédito (VI)	0,00		0,00
Amortização de Empréstimos (VII)	0,00		0,00
Alienação de Bens	9.100,00		0,00
Receitas de Alienação de Investimentos Temporários (VIII)	0,00		0,00
Receitas de Alienação de Investimentos Permanentes (IX)	0,00		0,00
Outras Alienações de Bens	9.100,00		0,00
Transferências de Capital	1.061.020,00		504.792,10
Convênios	1.061.020,00		504.792,10
Outras Transferências de Capital	0,00		0,00

GOVERNO MUNICIPAL DE PARAMOTI
 Relatório Resumido de Execução Orçamentária
Demonstrativo do Resultado Primário e Nominal
 Orçamento Fiscal e da Seguridade Social
 Período: Janeiro a Outubro de 2022/Bimestre: Setembro e Outubro

GOVERNO MU
 Relatório Resu
 Demonstrati
 Orçamento Fis
 Paramoti

RREO - Anexo 6 (LRF, Art. 53, inciso III)

Em reais

Receitas Primárias	Previsão		Até o Bimestre 2022					
	Atualizada		Receitas Realizadas (a)					
Outras Receitas de Capital	1.601.800,00	1.601.800,00					0,00	
Outras Receitas de Capital Não Primárias (X)								
Outras Receitas de Capital Primárias	1.601.800,00	1.601.800,00					0,00	
IX - X Receitas Primárias de Capital (XI) = (V - VI - VII - VIII - IX - X)	2.671.920,00	2.671.920,00		504.792,10			504.792,10	
Receita Primária Total (XII) = (IV + XI)	34.258.308,00	34.258.308,00		40.083.635,71			40.083.635,71	
Despesas Primárias	Dotação Atualizada	Despesas Empenhadas	Despesas Liquidadas	Despesas Pagas (a)	Restos a Pagar Processados Pagos (b)	Restos a Pagar Não Processados		
						Liquidados	Pagos (c)	
Despesas Primárias								
Despesas Correntes (XIII)	37.998.542,51	35.696.959,04	33.485.345,29	32.830.616,92	1.278.255,50	146.626,37	145.118,50	
Pessoal e Encargos Sociais	19.167.895,12	17.904.044,82	17.046.850,11	16.766.671,53	405.235,73			
Juros e Encargos da Dívida (XIV)	0,00	0,00	0,00	0,00	0,00			
Outras Despesas Correntes	18.830.647,39	17.792.914,22	16.438.495,18	16.063.945,39	873.019,77	146.626,37	145.118,50	
Despesas Primárias Correntes (XV) = (XIII - XIV)	37.998.542,51	35.696.959,04	33.485.345,29	32.830.616,92	1.278.255,50	146.626,37	145.118,50	
Despesas de Capital (XVI)	1.298.065,49	1.096.361,35	774.427,56	774.427,56	11.404,38	1.853,00	1.853,00	
Investimentos	1.055.544,58	859.040,44	588.751,58	588.751,58	11.404,38	1.853,00	1.853,00	
Inversões Financeiras	55.520,91	50.320,91	50.320,91	50.320,91	0,00			
Concessão de Empréstimo (XVII)								
Aquisição de Título de Capital Já Integralizado (XVIII)								
Aquisição de Título de Crédito (XIX)								
Demais Inversões Financeiras	55.520,91	50.320,91	50.320,91	50.320,91	0,00			
Amortização da Dívida (XX)	187.000,00	187.000,00	135.355,07	135.355,07	0,00			
Despesas Primárias de Capital (XXI) = (XVI - XVII - XVIII - XIX - XX)	1.111.065,49	909.361,35	639.072,49	639.072,49	11.404,38	1.853,00	1.853,00	
Reserva de Contingência (XXII)	100.000,00							
Despesas Primária Total (XXIII) = (XV + XXI + XXII)	39.209.608,00	36.606.320,39	34.124.417,78	33.469.689,41	1.289.659,88	148.479,37	146.971,50	
Resultado Primário - Acima da Linha (XXIV) = [XIIa - (XXIIIa + XXIIIb + XXIIIc)]								5.177.314,92

Meta Fiscal Para o Resultado Primário	Valor Corrente
Meta fixada no Anexo de Metas Fiscais da LDO para o exercício de referência	1.516.524,00

GOVERNO MUNICIPAL DE PARAMOTI
 Relatório Resumido de Execução Orçamentária
Demonstrativo do Resultado Primário e Nominal
 Orçamento Fiscal e da Seguridade Social
 Período: Janeiro a Outubro de 2022/Bimestre: Setembro e Outubro

GOVERNO M
 Relatório Res
 Demonstrati
 Orçamento Fis
 Período: Jan

RREO - Anexo 6 (LRF, Art. 53, inciso III)

Juros Nominais		Valor Incorrido	Valor Incorrido	Em reais
JUROS E ENCARGOS ATIVOS (XXV)		0,00		0,00
JUROS E ENCARGOS PASSIVOS (XXVI)		0,00		0,00
RESULTADO NOMINAL - Acima da Linha (XXVII) = XXIV + (XXV - XXVI)		5.177.314,92		5.177.314,92
Meta Fiscal Para o Resultado Nominal		Valor Corrente	Valor Corrente	
Meta fixada no Anexo de Metas Fiscais da LDO para o exercício de referência				-666.090,00

CÁLCULO DO RESULTADO NOMINAL	Saldo	
	Em 31/Dez/2021 (a)	Até o Outubro (b)
DÍVIDA CONSOLIDADA (XXVIII)	15.372.592,61	15.237.237,54
DEDUÇÕES (XXIX)	-681.029,64	7.180.143,63
Disponibilidade de Caixa	0,00	7.180.143,63
Disponibilidade de Caixa Bruta	1.800.067,75	8.373.089,01
(-) Restos a Pagar Processados (XXX)	2.481.097,39	1.192.945,38
(-) Depósitos Restituíveis e Valores Vinculados		
Demais Haveres Financeiros	0,00	0,00
DÍVIDA CONSOLIDADA LÍQUIDA (XXXI) = (XXVIII - XXIX)	16.053.622,25	8.057.093,91
RESULTADO NOMINAL - Abaixo da Linha (XXXII) = (XXXIa - XXXIb)		7.996.528,34

Ajuste Metodológico	Até o Bimestre
VARIAÇÃO SALDO RPP = (XXXIII) = (XXXa - XXXb)	1.288.152,01
RECEITA DE ALIENAÇÃO DE INVESTIMENTOS PERMANENTES (IX)	0,00
PASSIVOS RECONHECIDOS NA DC (XXXIV)	
VARIAÇÃO CAMBIAL (XXXV)	
PAGAMENTO DE PRECATÓRIOS INTEGRANTES DA DC (XXXVI)	
AJUSTES RELATORIVOS AO RPPS (XXXVII)	
OUTROS AJUSTES (XXXVIII)	
RESULTADO NOMINAL AJUSTADO - Abaixo da Linha (XXXIX) = (XXXII - XXXIII - IX + XXXIV + XXXV - XXXVI + XXXVII + XXXVIII)	6.708.376,33
RESULTADO PRIMÁRIO - Abaixo da Linha (XL) = XXXIX - (XXV - XXVI)	6.708.376,33

Informações Adicionais	Previsão Orçamentária
Saldo de Exercícios Anteriores	
Recursos Arrecadados em Exercícios Anteriores - RPPS	
Superávit Financeiro Utilizado para Abertura e Reabertura de Créditos Adicionais	

[Handwritten signatures and marks in blue ink]

GOVERNO MUNICIPAL DE PARAMOTI

Relatório Resumido de Execução Orçamentária

Demonstrativo do Resultado Primário e Nominal

Orçamento Fiscal e da Seguridade Social

Período: Janeiro a Outubro de 2022/Bimestre: Setembro e Outubro

RREO - Anexo 6 (LRF, Art. 53, inciso III)


Em reais




ANTONIA TELVANIA FERREIRA BRAZ
PREFEITA MUNICIPAL



CANINDE SERVIÇOS E ASSESSORIA CONTABIL LTDA
Contador - CRC 10142



FRANCISCO THEOGENES BEZERRA SILVINO
CONTROLADOR (A)



MARIA DE FATIMA SILVA MOTA
SEC. DE ADM, PLANEJAMENTO E FINANÇAS

Restos a Pagar por Poder e Órgão

Orçamento Fiscal e da Seguridade Social

Período: Janeiro a Outubro de 2022/Bimestre: Setembro e Outubro

RREO - Anexo 7 (LRF, Art. 53, inciso V)

PODER/ÓRGÃO	RESTOS A PAGAR PROCESSADOS E NÃO PROCESSADOS LIQUIDADOS EM EXERCÍCIOS ANTERIORES					RESTOS A PAGAR NÃO PROCESSADOS						Saldo l = (e + k)
	INSCRITOS		Pagos (c)	Cancelados (d)	Saldo e = (a+b) - (c+d)	INSCRITOS		Liquidados (h)	Pagos (i)	Cancelados (j)	Saldo k = (f+g) - (i+j)	
	Em Exercícios Anteriores (a)	Em 31 de Dezembro de 2021 (b)				Em Exercícios Anteriores (f)	Em 31 de Dezembro de 2021 (g)					
RESTOS A PAGAR (EXCETO INTRA-ORÇAMENTÁRIOS) (I)	1.648.931,21	1.428.177,34	1.289.659,88	0,00	1.787.448,67	144.197,00	153.599,38	148.479,37	146.971,50	0,00	150.824,88	1.938.273,55
PODER EXECUTIVO	1.642.911,39	1.428.177,34	1.289.659,88	0,00	1.781.428,85	22.036,14	153.599,38	148.479,37	146.971,50	0,00	28.664,02	1.810.092,87
Secretaria de Adm. Planej. e Financas	62.226,34	97.860,09	96.039,82	0,00	64.046,61	17.553,70	12.080,00	6.960,00	6.960,00	0,00	22.673,70	86.720,31
Sec. de Des. Agrario e Meio Ambiente	12.241,24	40.677,25	38.845,60	0,00	14.072,89	0,00	6.889,43	6.889,42	6.889,42	0,00	0,01	14.072,90
Secretaria de Infra-Estrutura	486.935,38	464.696,74	463.965,90	0,00	487.666,22	308,25	83.688,54	83.688,54	82.180,67	0,00	1.816,12	489.482,34
Secretaria de Saude	670.174,98	288.729,00	243.494,40	0,00	715.409,58	0,00	35.954,80	35.954,80	35.954,80	0,00	0,00	715.409,58
Sec. de Educ.,Cult., Esporte e Juventude	348.449,07	485.174,97	395.765,23	0,00	437.858,81	3.739,09	5.700,00	5.700,00	5.700,00	0,00	3.739,09	441.597,90
Secretaria de Desenvolvimento Social	61.783,93	50.188,79	50.698,43	0,00	61.274,29	435,10	9.286,61	9.286,61	9.286,61	0,00	435,10	61.709,39
Controladoria Geral do Municipio	1.100,45	850,50	850,50	0,00	1.100,45	0,00	0,00	0,00	0,00	0,00	0,00	1.100,45
PODER LEGISLATIVO	6.019,82	0,00	0,00	0,00	6.019,82	122.160,86	0,00	0,00	0,00	0,00	122.160,86	128.180,68
RESTOS A PAGAR (INTRA-ORÇAMENTÁRIOS) (II)	0,00	0,00	0,00	0,00	0,00	0,00	0,00	0,00	0,00	0,00	0,00	0,00
TOTAL (III) = (I + II)	1.648.931,21	1.428.177,34	1.289.659,88	0,00	1.787.448,67	144.197,00	153.599,38	148.479,37	146.971,50	0,00	150.824,88	1.938.273,55

GOVERNO MUNICIPAL DE PARAMOTI

Relatório Resumido de Execução Orçamentária


Restos a Pagar por Poder e Órgão

Orçamento Fiscal e da Seguridade Social

Período: Janeiro a Outubro de 2022/Bimestre: Setembro e Outubro

RREO - Anexo 7 (LRF, Art. 53, inciso V)


PODER/ÓRGÃO	RESTOS A PAGAR PROCESSADOS E NÃO PROCESSADOS LIQUIDADOS EM EXERCÍCIOS ANTERIORES					RESTOS A PAGAR NÃO PROCESSADOS					Saldo l = (e + k)	
	INSCRITOS		Pagos (c)	Cancelados (d)	Saldo e = (a+b) - (c+d)	INSCRITOS		Liquidados (h)	Pagos (i)	Cancelados (j)		Saldo k = (f+g) - (i+j)
	Em Exercícios Anteriores (a)	Em 31 de Dezembro de 2021 (b)				Em Exercícios Anteriores (f)	Em 31 de Dezembro de 2021 (g)					




ANTONIA TELVANIA FERREIRA BRAZ
PREFEITA MUNICIPAL



CANINDE SERVIÇOS E ASSESSORIA CONTABIL LTDA
Contador - CRC 10142



FRANCISCO THEOGENES BEZERRA SILVINO
CONTROLADOR (A)



MARIA DE FATIMA SILVA MOTA
SEC. DE ADM, PLANEJAMENTO E FINANÇAS

GOVERNO MUNICIPAL DE PARAMOTI

Relatório Resumido de Execução Orçamentária

DEMONSTRATIVO DAS RECEITAS E DESPESAS COM MANUTENÇÃO E DESENVOLVIMENTO DO ENSINO - MDE

Orçamento Fiscal e da Seguridade Social

Período: Janeiro a Outubro de 2022/Bimestre: Setembro e Outubro

RREO - ANEXO 8 (LDB, art. 72)

R\$ 1,00

RECEITA RESULTANTE DE IMPOSTOS	PREVISÃO ATUALIZADA (a)	RECEITAS REALIZADAS Até o Bimestre (b)
1- RECEITA DE IMPOSTOS	959.700,00	596.635,11
1.1- Receita Resultante do Imposto sobre a Propriedade Predial e Territorial Urbana – IPTU	6.000,00	16.748,38
1.2- Receita Resultante do Imposto sobre Transmissão Inter Vivos – ITBI	10.700,00	11.884,58
1.3- Receita Resultante do Imposto sobre Serviços de Qualquer Natureza – ISS	607.500,00	420.901,69
1.4- Receita Resultante do Imposto de Renda Retido na Fonte – IRRF	335.500,00	147.100,46
2- RECEITA DE TRANSFERÊNCIAS CONSTITUCIONAIS E LEGAIS	10.234.200,00	23.743.707,92
2.1- Cota-Parte FPM	8.851.100,00	16.656.377,06
2.1.1- Parcela referente à CF, art. 159, I, alínea b	8.051.100,00	15.860.233,33
2.1.2- Parcela referente à CF, art. 159, I, alíneas d e e	800.000,00	796.143,73
2.2- Cota-Parte ICMS	1.074.800,00	6.763.721,03
2.3- Cota-Parte IPI-Exportação	5.600,00	20.767,73
2.4- Cota-Parte ITR	400,00	1.833,56
2.5- Cota-Parte IPVA	302.300,00	301.008,54
2.6- Cota-Parte IOF-Ouro	0,00	0,00
2.7- Compensações Financeiras Provenientes de Impostos e Transferências Constitucionais	0,00	0,00
3- TOTAL DA RECEITA RESULTANTE DE IMPOSTOS (1 + 2)	11.193.900,00	24.340.343,03
4- TOTAL DESTINADO AO FUNDEB - 20% DE ((2.1.1) + (2.2) + (2.3) + (2.4) + (2.5))	1.886.840,00	4.589.512,84
5- VALOR MÍNIMO A SER APLICADO ALÉM DO VALOR DESTINADO AO FUNDEB - 5% DE ((2.1.1) + (2.2) + (2.3) + (2.4) + (2.5)) + 25% DE ((1.1) + (1.2) + (1.3) + (1.4) + (2.1.2) + (2.6) + (2.7))	911.635,00	1.495.572,92

FUNDEB

RECEITAS RECEBIDAS DO FUNDEB NO EXERCÍCIO	PREVISÃO ATUALIZADA (a)	RECEITAS REALIZADAS Até o Bimestre (b)
6- RECEITAS RECEBIDAS DO FUNDEB	11.836.758,00	12.451.936,32
6.1- FUNDEB - Impostos e Transferências de Impostos	4.272.858,00	7.215.367,96
6.1.1- Principal	4.272.858,00	7.215.367,96
6.1.2- Rendimentos de Aplicação Financeira	0,00	0,00
6.2- FUNDEB - Complementação da União - VAAF	5.042.800,00	3.078.509,57
6.2.1- Principal	5.042.800,00	3.078.509,57
6.2.2- Rendimentos de Aplicação Financeira	0,00	0,00
6.3- FUNDEB - Complementação da União - VAAT	2.521.100,00	2.158.058,79
6.3.1- Principal	2.521.100,00	2.158.058,79
6.3.2- Rendimentos de Aplicação Financeira	0,00	0,00
7- RESULTADO LÍQUIDO DAS TRANSFERÊNCIAS DO FUNDEB (6.1.1 – 4)1	2.386.018,00	2.625.855,12

RECURSOS RECEBIDOS EM EXERCÍCIOS ANTERIORES E NÃO UTILIZADOS (SUPERÁVIT)

VALOR

GOVERNO MUNICIPAL DE PARAMOTI

Relatório Resumido de Execução Orçamentária

DEMONSTRATIVO DAS RECEITAS E DESPESAS COM MANUTENÇÃO E DESENVOLVIMENTO DO ENSINO - MDE

Orçamento Fiscal e da Seguridade Social

Período: Janeiro a Outubro de 2022/Bimestre: Setembro e Outubro

RREO - ANEXO 8 (LDB, art. 72)

R\$ 1,00

8- TOTAL DOS RECURSOS DE SUPERÁVIT	0,00
8.1- SUPERÁVIT DO EXERCÍCIO IMEDIATAMENTE ANTERIOR	0,00
8.2- SUPERÁVIT RESIDUAL DE OUTROS EXERCÍCIOS	0,00
9- TOTAL DOS RECURSOS DO FUNDEB DISPONÍVEIS PARA UTILIZAÇÃO (6 +8)	

FUNDEB	DESPESAS COM RECURSOS DO FUNDEB (Por Área de Atuação)6	DOTAÇÃO ATUALIZADA		DESPESAS EMPENHADAS		DESPESAS LIQUIDADAS		DESPESAS PAGAS		INSCRITAS EM RESTOS A PAGAR NÃO PROCESSADOS (g)
		(a)	(b)	(c)	(d)	(e)	(f)	(g)	(h)	
10- PROFISSIONAIS DA EDUCAÇÃO BÁSICA	7.512.258,00	7.379.000,00	7.152.205,49	7.151.575,49	7.152.205,49	7.151.575,49	1.390.451,52	0,00	0,00	
10.1- Educação Infantil			1.481.000,00	1.481.000,00	1.403.438,47	1.402.808,47	0,00	0,00	0,00	
10.1.1- Creche			0,00	0,00	0,00	0,00	0,00	0,00	0,00	
10.1.2- Pré-escola			1.481.000,00	1.481.000,00	1.403.438,47	1.402.808,47	0,00	0,00	0,00	
10.2- Ensino Fundamental			6.031.258,00	5.898.000,00	5.748.767,02	5.748.767,02	0,00	0,00	0,00	
11- OUTRAS DESPESAS			4.623.102,64	3.657.672,53	3.398.143,63	3.305.595,66	0,00	0,00	0,00	
11.1- Educação Infantil			214.793,00	194.447,70	158.009,56	155.054,50	0,00	0,00	0,00	
11.1.1- Creche			0,00	0,00	0,00	0,00	0,00	0,00	0,00	
11.1.2- Pré-escola			214.793,00	194.447,70	158.009,56	155.054,50	0,00	0,00	0,00	
11.2- Ensino Fundamental			4.408.309,64	3.463.224,83	3.240.134,07	3.150.541,16	0,00	0,00	0,00	
12- TOTAL DAS DESPESAS COM RECURSOS DO FUNDEB (10 + 11)			12.135.360,64	11.036.672,53	10.550.349,12	10.457.171,15	0,00	0,00	0,00	

INDICADORES DO FUNDEB

DESPESAS CUSTEADAS COM RECEITAS DO FUNDEB RECEBIDAS NO EXERCÍCIO	DESPESAS EMPENHADAS Até o Bimestre (d)	DESPESAS LIQUIDADAS Até o Bimestre (e)	DESPESAS PAGAS Até o Bimestre (f)	INSCRITAS EM RESTOS A PAGAR NÃO PROCESSADOS (g)	INSCRITAS EM RESTOS A PAGAR NÃO PROCESSADOS (SEM DISPONIBILIDADE DE CAIXA) (h)
13- Total das Despesas do FUNDEB com Profissionais da Educação Básica	7.379.000,00	7.152.205,49	7.151.575,49	0,00	
14- Total das Despesas custeadas com FUNDEB - Impostos e Transferências de Impostos	6.641.192,75	6.263.562,55	6.180.571,89	0,00	
15- Total das Despesas custeadas com FUNDEB - Complementação da União - VAAF	2.901.306,10	2.894.757,82	2.886.147,74	0,00	
16- Total das Despesas custeadas com FUNDEB - Complementação da União - VAAT	1.494.173,68	1.392.028,75	1.390.451,52	0,00	
17- Total das Despesas custeadas com FUNDEB - Comp. União - VAAT Educação Infantil	540.000,00	526.854,60	526.854,60	0,00	
18- Total das Despesas custeadas com FUNDEB - Comp. União - VAAT Despesa de Capital	0,00	0,00	0,00	0,00	

INDICADORES - Art. 212-A, inciso XI e § 3º - Constituição Federal 2	VALOR EXIGIDO (i)	VALOR APLICADO (j)	VALOR CONSIDERADO APÓS DEDUÇÕES (k)	% APLICADO (l)
19- Mínimo de 70% do FUNDEB na Remuneração dos Profissionais da Educação Básica	8.716.355,42	7.152.205,49	7.152.205,49	57,44
20 - Percentual de 50% da Complementação da União ao FUNDEB (VAAT) na Educação Infantil	1.079.029,40	526.854,60	526.854,60	24,41
21- Mínimo de 15% da Complementação da União ao FUNDEB - VAAT em Despesas de Capital	323.708,82	0,00	0,00	0,00

INDICADOR - Art.25, § 3º - Lei nº 14.113, de 2020 - (Máximo de 10% de Superávit) 3	VALOR MÁXIMO PERMITIDO (m)	VALOR NÃO APLICADO (n)	VALOR NÃO APLICADO APÓS AJUSTE (o)	% NÃO APLICADO (p)
22- Total da Receita Recebida e não Aplicada no Exercício	1.245.193,63	1.901.587,20	1.901.587,20	15,27

GOVERNO MUNICIPAL DE PARAMOTI

Relatório Resumido de Execução Orçamentária

DEMONSTRATIVO DAS RECEITAS E DESPESAS COM MANUTENÇÃO E DESENVOLVIMENTO DO ENSINO - MDE

Orçamento Fiscal e da Seguridade Social

Período: Janeiro a Outubro de 2022/Bimestre: Setembro e Outubro

RREO - ANEXO 8 (LDB, art. 72)

R\$ 1,00

INDICADOR - Art.25, § 3º - Lei nº 14.113, de 2020 - (Aplicação do Superávit de Exercício Anterior) 3	VALOR DE SUPERÁVIT PERMITIDO NO EXERCÍCIO ANTERIOR (q)	VALOR NÃO APLICADO NO EXERCÍCIO ANTERIOR (r)	VALOR DE SUPERÁVIT APLICADO ATÉ O PRIMEIRO QUADRIMESTRE (s)	VALOR APLICADO ATÉ O PRIMEIRO QUADRIMESTRE QUE INTEGRARÁ O LIMITE CONSTITUCIONAL (t)	VALOR APLICADO APÓS O PRIMEIRO QUADRIMESTRE (u)	VALOR NÃO APLICADO (v)
23- Total das Despesas custeadas com Superávit do FUNDEB						
23.1- Total das Despesas custeadas com FUNDEB - Impostos e Transferências de Impostos						
23.2- Total das Despesas custeadas com FUNDEB - Complementação da União (VAAF + VAAT)						

DESPESAS COM MANUTENÇÃO E DESENVOLVIMENTO DO ENSINO – MDE - CUSTEADAS COM RECEITA DE IMPOSTOS (EXCETO FUNDEB)

DESPESAS COM AÇÕES TÍPICAS DE MDE - RECEITAS DE IMPOSTOS - EXCETO FUNDEB (Por Área de Atuação) 6	DOTAÇÃO ATUALIZADA (c)	DESPESAS EMPENHADAS Até o Bimestre (d)	DESPESAS LIQUIDADAS Até o Bimestre (e)	DESPESAS PAGAS Até o Bimestre (f)	INSCRITAS EM RESTOS A PAGAR NÃO PROCESSADOS (g)
24- EDUCAÇÃO INFANTIL	23.400,00	0,00	0,00	0,00	0,00
24.1- Creche	0,00	0,00	0,00	0,00	0,00
24.2- Pré-escola	23.400,00	0,00	0,00	0,00	0,00
25- ENSINO FUNDAMENTAL	386.600,00	283.872,77	256.942,91	226.630,61	0,00
26- TOTAL DAS DESPESAS COM AÇÕES TÍPICAS DE MDE (24 + 25)	410.000,00	283.872,77	256.942,91	226.630,61	0,00

APURAÇÃO DAS DESPESAS PARA FINS DE LIMITE MÍNIMO CONSTITUCIONAL

	VALOR
27- TOTAL DAS DESPESAS DE MDE CUSTEADAS COM RECURSOS DE IMPOSTOS (FUNDEB E RECEITA DE IMPOSTOS) = (L14(d ou e) + L26(d ou e) + L23.1(t))	6.520.505,46
28 (-) RESULTADO LÍQUIDO DAS TRANSFERÊNCIAS DO FUNDEB = (L7)	2.625.855,12
29 (-) RESTOS A PAGAR NÃO PROCESSADOS INSCRITOS NO EXERCÍCIO SEM DISPONIBILIDADE FINANCEIRA DE RECURSOS DO FUNDEB IMPOSTOS 4 = (L14h)	
30 (-) RESTOS A PAGAR NÃO PROCESSADOS INSCRITOS NO EXERCÍCIO SEM DISPONIBILIDADE FINANCEIRA DE RECURSOS DE IMPOSTOS 4 e 7	
31 (-) CANCELAMENTO, NO EXERCÍCIO, DE RESTOS A PAGAR INSCRITOS COM DISPONIBILIDADE FINANCEIRA DE RECURSOS DE IMPOSTOS VINCULADOS AO ENSINO = (L34.1(ac) + L34.2(ac))	
32- TOTAL DAS DESPESAS PARA FINS DE LIMITE (27 - (28 + 29 + 30 + 31))	3.894.650,34

APURAÇÃO DO LIMITE MÍNIMO CONSTITUCIONAL 2 e 5

	VALOR EXIGIDO (x)	VALOR APLICADO (w)	% APLICADO (y)
33- APLICAÇÃO EM MDE SOBRE A RECEITA RESULTANTE DE IMPOSTOS	6.085.085,76	3.894.650,34	16,00

RESTOS A PAGAR INSCRITOS EM EXERCÍCIOS ANTERIORES COM DISPONIBILIDADE FINANCEIRA DE RECURSOS DE IMPOSTOS E DO FUNDEB 8

	SALDO INICIAL (z)	RP LIQUIDADOS (aa)	RP PAGOS (ab)	RP CANCELADOS (ac)	SALDO FINAL (ad)
34- RESTOS A PAGAR DE DESPESAS COM MDE	663.676,00	5.700,00	301.947,18	0,00	361.728,82
34.1 - Executadas com Recursos de Impostos e Transferências de Impostos	60.585,04	5.700,00	58.074,53	0,00	2.510,51
34.2 - Executadas com Recursos do FUNDEB - Impostos	603.090,96	0,00	243.872,65	0,00	359.218,31
34.3 - Executadas com Recursos do FUNDEB - Complementação da União (VAAT + VAAF)	0,00	0,00	0,00	0,00	0,00

DEMONSTRATIVO DAS RECEITAS E DESPESAS COM MANUTENÇÃO E DESENVOLVIMENTO DO ENSINO - MDE

Orçamento Fiscal e da Seguridade Social

Período: Janeiro a Outubro de 2022/Bimestre: Setembro e Outubro

RREO - ANEXO 8 (LDB, art. 72)

R\$ 1,00

OUTRAS INFORMAÇÕES PARA CONTROLE

RECEITAS ADICIONAIS PARA FINANCIAMENTO DO ENSINO	PREVISÃO ATUALIZADA (a)	RECEITAS REALIZADAS Até o Bimestre (b)
35- RECEITA DE TRANSFERÊNCIAS DO FNDE (INCLUINDO RENDIMENTOS DE APLICAÇÃO)	422.200,00	663.249,29
35.1- Salário-Educação	158.500,00	338.259,50
35.2- PDDE	6.400,00	3.120,00
35.3- PNAE	184.900,00	219.727,80
35.4 - PNATE	72.400,00	102.141,99
35.5- Outras Transferências do FNDE	0,00	0,00
36- RECEITA DE TRANSFERÊNCIAS DE CONVÊNIOS	152.700,00	400.000,00
37- RECEITA DE ROYALTIES DESTINADOS À EDUCAÇÃO	0,00	0,00
38- RECEITA DE OPERAÇÕES DE CRÉDITO VINCULADAS À EDUCAÇÃO	0,00	0,00
39- OUTRAS RECEITAS PARA FINANCIAMENTO DO ENSINO	100.800,00	0,00
40- TOTAL DAS RECEITAS ADICIONAIS P/ FINANCIAMENTO DO ENSINO = (35+36+37+38+39)	675.700,00	1.063.249,29

OUTRAS DESPESAS COM EDUCAÇÃO (Por Área de Atuação) 6	DOTAÇÃO ATUALIZADA (c)	DESPESAS EMPENHADAS Até o Bimestre (d)	DESPESAS LIQUIDADAS Até o Bimestre (d)	DESPESAS PAGAS Até o Bimestre (d)	INSCRITAS EM RESTOS A PAGAR NÃO PROCESSADOS (g)
41- EDUCAÇÃO INFANTIL	6.000,00	0,00	0,00	0,00	0,00
41.1- Creche	0,00	0,00	0,00	0,00	0,00
41.2- Pré-escola	6.000,00	0,00	0,00	0,00	0,00
42- ENSINO FUNDAMENTAL	1.781.100,00	1.652.095,74	1.209.598,82	1.039.071,85	0,00
43- ENSINO MÉDIO	0,00	0,00	0,00	0,00	0,00
44- ENSINO SUPERIOR	0,00	0,00	0,00	0,00	0,00
45- ENSINO PROFISSIONAL NÃO INTEGRADO AO ENSINO REGULAR	0,00	0,00	0,00	0,00	0,00
46- TOTAL DAS DESPESAS CUSTEADAS COM RECEITAS ADICIONAIS PARA FINANCIAMENTO DO ENSINO (41 + 42 + 43 + 44 + 45)	1.787.100,00	1.652.095,74	1.209.598,82	1.039.071,85	0,00

TOTAL GERAL DAS DESPESAS COM EDUCAÇÃO	DOTAÇÃO ATUALIZADA (c)	DESPESAS EMPENHADAS Até o Bimestre (d)	DESPESAS LIQUIDADAS Até o Bimestre (d)	DESPESAS PAGAS Até o Bimestre (d)	INSCRITAS EM RESTOS A PAGAR NÃO PROCESSADOS (g)
47- TOTAL GERAL DAS DESPESAS COM EDUCAÇÃO (12 + 26 + 46)	14.332.460,64	12.972.641,04	12.016.890,85	11.722.873,61	0,00
47.1- Despesas Correntes	14.005.960,64	12.725.687,06	12.016.890,85	11.722.873,61	0,00
47.1.1- Pessoal Ativo	9.943.795,64	9.292.300,00	9.001.093,82	8.855.739,21	0,00
47.1.2- Pessoal Inativo	0,00	0,00	0,00	0,00	0,00
47.1.3- Transferências às instituições comunitárias, confessionais ou filantrópicas sem fins lucrativos	0,00	0,00	0,00	0,00	0,00
47.1.4- Outras Despesas Correntes	4.062.165,00	3.433.387,06	3.015.797,03	2.867.134,40	0,00
47.2- Despesas de Capital	326.500,00	246.953,98	0,00	0,00	0,00
47.2.1- Transferências às instituições comunitárias, confessionais ou filantrópicas sem fins lucrativos	0,00	0,00	0,00	0,00	0,00
47.2.2- Outras Despesas de Capital	326.500,00	246.953,98	0,00	0,00	0,00

CONTROLE DA DISPONIBILIDADE FINANCEIRA E CONCILIAÇÃO BANCÁRIA	FUNDEB (ae)	SALÁRIO EDUCAÇÃO (af)
48- DISPONIBILIDADE FINANCEIRA EM 31 DE DEZEMBRO DE <EXERCÍCIO ANTERIOR>	0,00	0,00


DEMONSTRATIVO DAS RECEITAS E DESPESAS COM MANUTENÇÃO E DESENVOLVIMENTO DO ENSINO - MDE

Orçamento Fiscal e da Seguridade Social


Período: Janeiro a Outubro de 2022/Bimestre: Setembro e Outubro

RREO - ANEXO 8 (LDB, art. 72)


					R\$ 1,00
49- (+) INGRESSO DE RECURSOS ATÉ O BIMESTRE (orçamentário)	0,00		0,00		0,00
50- (-) PAGAMENTOS EFETUADOS ATÉ O BIMESTRE (orçamentário e restos a pagar)	0,00		0,00		0,00
51- (=) DISPONIBILIDADE FINANCEIRA ATÉ O BIMESTRE	0,00		0,00		0,00
52- (+) AJUSTES POSITIVOS (RETENÇÕES E OUTROS VALORES EXTRAORÇAMENTÁRIOS)	0,00		0,00		0,00
53- (-) AJUSTES NEGATIVOS (OUTROS VALORES EXTRAORÇAMENTÁRIOS)	0,00		0,00		0,00
54- (=) SALDO FINANCEIRO CONCILIADO (Saldo Bancário)	0,00		0,00		0,00




ANTONIA TELVANIA FERREIRA BRAZ
PREFEITA MUNICIPAL



CANINDE SERVIÇOS E AÇESSORIA CONTABIL LTDA
Contador - CRC 10142



FRANCISCO THEOGENES BEZERRA SILVINO
CONTROLADOR (A)



MARIA DE FATIMA SILVA MOTA
SEC. DE ADM, PLANEJAMENTO E FINANÇAS


DEMONSTRATIVO DAS RECEITAS DE OPERAÇÕES DE CRÉDITO E DESPESAS DE CAPITAL (REGRA DE OURO)

Orçamento Fiscal e da Seguridade Social


Período: Janeiro a Outubro de 2022/Bimestre: Setembro e Outubro

RREO – ANEXO 9 (LRF, art.53, § 1º, inciso I)


		Em Reais				Em Reais	
RECEITAS	PREVISÃO ATUALIZADA (b)	RECEITAS REALIZADAS (c)	PREVISÃO ATUALIZADA (a)	RECEITAS REALIZADAS (b)	SALDO NÃO REALIZADO (c) = (a - b)		
RECEITAS DE OPERAÇÕES DE CRÉDITO (I)			0,00	0,00	0,00		
DESPESAS	DOTAÇÃO ATUALIZADA (d)	DESPESAS EMPENHADAS (e)	DOTAÇÃO ATUALIZADA (d) = (d - e)	DESPESAS EMPENHADAS (e)	SALDO NÃO EXECUTADO (f) = (d - e)		
DESPESAS DE CAPITAL	1.298.065,49	1.096.361,35	1.298.065,49	1.096.361,35	201.704,14		
Investimentos	1.055.544,58	859.040,44	1.055.544,58	859.040,44	196.504,14		
Inversões Financeiras		50.320,91	55.520,91	50.320,91	5.200,00		
Amortização da Dívida		187.000,00	187.000,00	187.000,00	0,00		
(-) Incentivos Fiscais a Contribuinte							
(-) Incentivos Fiscais a Contribuinte por Instituições Financeiras							
DESPESA DE CAPITAL LÍQUIDA (II)			1.298.065,49	1.096.361,35	201.704,14		
RESULTADO PARA APURAÇÃO DA REGRA DE OURO (III) = (II - I)			1.298.065,49	1.096.361,35	201.704,14		




ANTONIA TELVANIA FERREIRA BRAZ
PREFEITA MUNICIPAL



CANINDE SERVIÇOS E ACESSORIA CONTABIL LTDA
Contador - CRC 10142



FRANCISCO THEOGENES BEZERRA SILVINO
CONTROLADOR (A)




MARIA DE FATIMA SILVA MOTA
SEC. DE ADM, PLANEJAMENTO E FINANÇAS

GOVERNO M
Relatório Res
Orçamento F
Período: Jan


GOVERNO MUNICIPAL DE PARAMOTI
Relatório Resumido da Execução Orçamentária
Demonstrativo da Projeção do Regime Próprio de Previdência dos Servidores
Orçamentos da Seguridade Social
Período: Janeiro a Outubro de 2022/Bimestre: Setembro e Outubro


RREO - ANEXO X (LRF, art. 53, § 1º, inciso II)

R\$ 1,00


ANTONIA TELVANIA FERREIRA BRAZ
PREFEITA MUNICIPAL


CANINDE SERVIÇOS E ASSESSORIA CONTABIL LTDA
Contador - CRC 10142


FRANCISCO THEOGENES BEZERRA SILVINO
CONTROLADOR (A)


MARIA DE FATIMA SILVA MOTA
SEC. DE ADM, PLANEJAMENTO E FINANÇAS

ANTONIA TELVANIA FERREIRA BRAZ
PREFEITA MUNICIPAL

FRANCISCO THEOGENES BEZERRA SILVINO
CONTROLADOR (A)

GOVERNO MUNICIPAL DE PARAMOTI
 Relatório Resumido de Execução Orçamentária
Demonstrativo das Receita de Alienação de Ativos e Aplicação dos Recursos
 Orçamento Fiscal e da Seguridade Social


Período: Janeiro a Outubro de 2022/Bimestre: Setembro e Outubro

RREO - Anexo XI (LRF, Art. 52, inciso I, alíneas "a" e "b" do inciso II e §1º)


R\$ 1,00

RECEITAS	PREVISÃO ATUALIZADA (a)	RECEITAS REALIZADAS Até o Bimestre (b)	SALDO NÃO REALIZADO (c) = (a - b)
RECEITAS DE CAPITAL - ALIENAÇÃO DE ATIVOS (I) Alienação de Bens Móveis e Semoventes - Principal	9.100,00	0,00	9.100,00


 ANTONIA TELVANIA FERREIRA BRAZ
 PREFEITA MUNICIPAL


 CANINDE SERVIÇOS E ASSESSORIA CONTABIL LTDA
 Contador - CRC 10142


 FRANCISCO THEOGENES BEZERRA SILVINO
 CONTROLADOR (A)


 MARIA DE FATIMA SILVA MOTA
 SEC. DE ADM, PLANEJAMENTO E FINANÇAS

RECEITAS

RECEITAS DE CAPITAL - ALIENAÇÃO
 Alienação de Bens Móveis e Semoventes

ANTONIA TELVANIA FERREIRA
 PREFEITA MUNICIPAL

FRANCISCO THEOGENES BEZERRA
 CONTROLADOR (A)

GOVERNO MUNICIPAL DE PARAMOTI

Relatório Resumido de Execução Orçamentária

Demonstrativo das Receitas e Despesas com Ações e Serviços Públicos de Saúde

Orçamento Fiscal e da Seguridade Social

Período: Janeiro a Outubro de 2022/Bimestre: Setembro e Outubro

RREO - Anexo 12 (LC 141/2012, art. 35)

	0,00	0,00	0,00	0,00	0,00	0,00	0,00	0,00	0,00
Despesas Correntes	0,00	0,00	0,00	0,00	0,00	0,00	0,00	0,00	0,00
Despesas de Capital	0,00	0,00	0,00	0,00	0,00	0,00	0,00	0,00	0,00
OUTRAS SUBFUNÇÕES (X)	412.800,00	1.344.029,00	1.321.714,71	1.100.077,9	1.179.588,91	87,77	1.159.677,82	86,28	0,00
Despesas Correntes	346.900,00	1.334.329,00	1.312.131,01	1.100.077,9	1.170.005,21	87,68	1.150.094,12	86,19	0,00
Despesas de Capital	65.900,00	9.700,00	9.583,70	9.999,99	9.583,70	98,80	9.583,70	98,80	0,00
TOTAL (XI) = (IV + V + VI + VII + VIII + IX + X)	5.175.100,00	9.804.770,65	9.510.493,94	8.500.534,9	8.667.833,20	88,40	8.560.804,43	87,31	0,00

APURAÇÃO DO CUMPRIMENTO DO LIMITE MÍNIMO PARA APLICAÇÃO EM ASPS	DEPESAS EMPENHADAS (d)	DEPESAS LIQUIDADAS (e)	DEPESAS PAGAS (f)
Total das Despesas com ASPS (XII) = (XI)	9.510.493,94	8.667.833,20	8.560.804,43
(-) Restos a Pagar Não Processados Inscritos Indevidamente no Exercício sem Disponibilidade Financeira (XIII)			
(-) Despesas com Recursos Vinculados à Parcela do Percentual Mínimo que não foi Aplicada em ASPS em Exercícios Anteriores (XIV)			
(-) Despesas Custeadas com Disponibilidade de Caixa Vinculada aos Restos a Pagar Cancelados (XV)			
(=) VALOR APLICADO EM ASPS (XVI) = (XII - XIII - XIV - XV)	9.510.493,94	8.667.833,20	8.560.804,43
Despesa Mínima a ser Aplicada em ASPS (XVII) = (III) x 15% (LC 141/2012)		3.531.629,90	
Despesa Mínima a ser Aplicada em ASPS (XVII) = (III) x % (Lei Orgânica Municipal)			
Diferença entre o Valor Aplicado e a Despesa Mínima a ser Aplicada (XVIII) = (XVI (d ou e) - XVII)1	5.978.864,04	5.136.203,30	
Limite não Cumprido (XIX) = (XVIII) (Quando valor for inferior a zero)	0,00	0,00	
PERCENTUAL DA RECEITA DE IMPOSTOS E TRANSFERÊNCIAS CONSTITUCIONAIS E LEGAIS APLICADO EM ASPS (XVI / III)*100 (mínimo de 15% conforme LC n° 141/2012 ou % da Lei Orgânica Municipal)		36,82	

CONTROLE DO VALOR REFERENTE AO PERCENTUAL MÍNIMO NÃO CUMPRIDO EM EXERCÍCIOS ANTERIORES PARA FINS DE APLICAÇÃO DOS RECURSOS VINCULADOS CONFORME ARTIGOS 25 E 26 DA LC 141/2012	LIMITE NÃO CUMPRIDO				
	Saldo Inicial (no exercício atual) (h)	Despesas Custeadas no Exercício de Referência			Saldo Final (não aplicado)1 (l) = (h - (i ou j))
		Empenhadas (i)	Liquidadas (j)	Pagas (k)	
Diferença de limite não cumprido em 2022 (saldo final = XIXd)					
Diferença de limite não cumprido em 2021 (saldo inicial igual ao saldo final do demonstrativo do exercício anterior)					
Diferença de limite não cumprido em Exercícios Anteriores (saldo inicial igual ao saldo final do demonstrativo do exercício anterior)					
TOTAL DA DIFERENÇA DE LIMITE NÃO CUMPRIDO EM EXERCÍCIOS ANTERIORES (XX)					

EXECUÇÃO DE RESTOS A PAGAR										
EXERCÍCIO DO EMPENHO 2	Valor Mínimo para aplicação em ASPS (m)	Valor aplicado em ASPS no exercício (n)	Valor aplicado além do limite mínimo (o) = (n - m), se < 0, então (o) = 0	Total inscrito em RP no exercício (p)	RPNP Inscritos Indevidamente no Exercício sem Disponibilidade Financeira q = (XIII)d	Valor inscrito em RP considerado no Limite (r) = (p - (o + q)) se < 0, então (r) = (0)	Total de RP pagos (s)	Total de RP a pagar (t)	Total de RP cancelados ou prescritos (u)	Diferença entre o valor aplicado além do limite e o total de RP cancelados (v) = ((o + q) - u)
Empenhos de 2021	0,00	0,00	0,00	0,00	0,00	0,00	0,00	0,00	0,00	0,00
Empenhos de 2020	0,00	0,00	0,00	0,00	0,00	0,00	0,00	0,00	0,00	0,00
Empenhos de 2019	0,00	0,00	0,00	0,00	0,00	0,00	0,00	0,00	0,00	0,00
Empenhos de 2018 e anteriores	0,00	0,00	0,00	0,00	0,00	0,00	0,00	0,00	0,00	0,00

[Handwritten signatures and marks in blue ink]

GOVERNO MUNICIPAL DE PARAMOTI

Relatório Resumido de Execução Orçamentária

Demonstrativo das Receitas e Despesas com Ações e Serviços Públicos de Saúde

Orçamento Fiscal e da Seguridade Social

Período: Janeiro a Outubro de 2022/Bimestre: Setembro e Outubro

RREO - Anexo 12 (LC 141/2012, art. 35)

R\$ 1,00

TOTAL DOS RESTOS A PAGAR CANCELADOS OU PRESCRITOS ATÉ O FINAL DO EXERCÍCIO ATUAL QUE AFETARAM O CUMPRIMENTO DO LIMITE (XXI) (soma dos saldos negativos da coluna "v")	0,00
TOTAL DOS RESTOS A PAGAR CANCELADOS OU PRESCRITOS ATÉ O FINAL DO EXERCÍCIO ANTERIOR QUE AFETARAM O CUMPRIMENTO DO LIMITE (XXII) (valor informado no demonstrativo do exercício anterior)	
TOTAL DOS RESTOS A PAGAR CANCELADOS OU PRESCRITOS NO EXERCÍCIO ATUAL QUE AFETARAM O CUMPRIMENTO DO LIMITE (XXIII) = (XXI - XXII) (Artigo 24 § 1º e 2º da LC 141/2012)	

CONTROLE DE RESTOS A PAGAR CANCELADOS OU PRESCRITOS CONSIDERADOS PARA FINS DE APLICAÇÃO DA DISPONIBILIDADE DE CAIXA CONFORME ARTIGO 24§ 1º e 2º DA LC 141/2012	RESTOS A PAGAR CANCELADOS OU PRESCRITOS			Saldo Final (não aplicado) ¹ (aa) = (w - (x ou y))
	Saldo Inicial (w)	Saldo Despesas Custeadas no Exercício de Referência		
		Empenhadas (x)	Liquidadas (y)	Pagas (z)
Restos a pagar cancelados ou prescritos em 2020 a serem compensados (XXIV) (saldo inicial = XXIII)				
Restos a pagar cancelados ou prescritos em 2019 a serem compensados (XXV) (saldo inicial igual ao saldo final do demonstrativo do exercício anterior)				
Restos a pagar cancelados ou prescritos em exercícios anteriores a serem compensados (XXVI) (saldo inicial igual ao saldo final do demonstrativo do exercício)				
TOTAL DE RESTOS A PAGAR CANCELADOS OU PRESCRITOS A COMPENSAR (XXVII)				

RECEITAS ADICIONAIS PARA O FINANCIAMENTO DA SAÚDE NÃO COMPUTADAS NO CÁLCULO DO MÍNIMO	PREVISÃO INICIAL	PREVISÃO ATUALIZADA (a)	RECEITAS REALIZADAS	
			Até o Bimestre (b)	% (b/a) x 100
RECEITAS DE TRANSFERÊNCIAS PARA A SAÚDE (XXVIII)	3.249.700,00	3.249.700,00	2.242.978,39	69,02
Proveniente da União	2.116.600,00	2.116.600,00	796.055,91	37,61
Proveniente dos Estados	1.133.100,00	1.133.100,00	1.446.922,48	127,70
Proveniente de outros Municípios	0,00	0,00	0,00	0,00
RECEITA DE OPERAÇÕES DE CRÉDITO INTERNAS E EXTERNAS VINCULADAS A SAÚDE (XXIX)	0,00	0,00	0,00	0,00
OUTRAS RECEITAS (XXX)	0,00	0,00	0,00	0,00
TOTAL DE RECEITAS ADICIONAIS PARA FINANCIAMENTO DA SAÚDE (XXXI) = (XXVIII + XXIX + XXX)	3.249.700,00	3.249.700,00	2.242.978,39	69,02

DESPESAS COM AÇÕES E SERVIÇOS PÚBLICOS DE SAÚDE (ASPS) - POR SUBFUNÇÃO E CATEGORIA ECONÔMICA	DOTAÇÃO INICIAL	DOTAÇÃO ATUALIZADA (c)	DESPESAS EMPENHADAS		DESPESAS LIQUIDADAS		DESPESAS PAGAS		Inscritas em Restos a Pagar Não Processados (g)
			Até o Bimestre (d)	% (d/c) x 100	Até o Bimestre (e)	% (e/c) x 100	Até o Bimestre (f)	% (f/c) x 100	
			ATENÇÃO BÁSICA (XXXII)	1.595.500,00	747.000,00	740.280,19	99,10	702.061,33	
Despesas Correntes	1.447.200,00	747.000,00	740.280,19	99,10	702.061,33	93,98	702.061,33	93,98	0,00
Despesas de Capital	148.300,00	0,00	0,00	0,00	0,00	0,00	0,00	0,00	0,00
ASSISTÊNCIA HOSPITALAR E AMBULATORIAL (XXXIII)	1.071.600,00	365.900,00	365.000,00	99,75	365.000,00	99,75	365.000,00	99,75	0,00
Despesas Correntes	941.200,00	365.900,00	365.000,00	99,75	365.000,00	99,75	365.000,00	99,75	0,00
Despesas de Capital	130.400,00	0,00	0,00	0,00	0,00	0,00	0,00	0,00	0,00
SUPORTE PROFILÁTICO E TERAPÊUTICO (XXXIV)	44.500,00	0,00	0,00	0,00	0,00	0,00	0,00	0,00	0,00
Despesas Correntes	44.500,00	0,00	0,00	0,00	0,00	0,00	0,00	0,00	0,00
Despesas de Capital	0,00	0,00	0,00	0,00	0,00	0,00	0,00	0,00	0,00
VIGILÂNCIA SANITÁRIA (XXXV)	0,00	0,00	0,00	0,00	0,00	0,00	0,00	0,00	0,00
Despesas Correntes	0,00	0,00	0,00	0,00	0,00	0,00	0,00	0,00	0,00
Despesas de Capital	0,00	0,00	0,00	0,00	0,00	0,00	0,00	0,00	0,00
VIGILÂNCIA EPIDEMIOLÓGICA (XXXVI)	190.900,00	75.027,13	75.026,99	100,00	75.026,99	100,00	75.026,99	100,00	0,00
Despesas Correntes	190.900,00	75.027,13	75.026,99	100,00	75.026,99	100,00	75.026,99	100,00	0,00

GOVERNO MUNICIPAL DE PARAMOTI

Relatório Resumido de Execução Orçamentária

Demonstrativo das Receitas e Despesas com Ações e Serviços Públicos de Saúde

Orçamento Fiscal e da Seguridade Social

Período: Janeiro a Outubro de 2022/Bimestre: Setembro e Outubro

RREO - Anexo 12 (LC 141/2012, art. 35)

										RS	RS\$ 1,00
Despesas de Capital	0,00	0,00	0,00	0,00	0,00	0,00	0,00	0,00	0,00	0,00	0,00
ALIMENTAÇÃO E NUTRIÇÃO (XXXVII)	0,00	0,00	0,00	0,00	0,00	0,00	0,00	0,00	0,00	0,00	0,00
Despesas Correntes	0,00	0,00	0,00	0,00	0,00	0,00	0,00	0,00	0,00	0,00	0,00
Despesas de Capital	0,00	0,00	0,00	0,00	0,00	0,00	0,00	0,00	0,00	0,00	0,00
OUTRAS SUBFUNÇÕES (XXXVIII)	347.200,00	219.200,00	217.555,86	196.470,86	196.830,86	89,80	195.470,86	89,17	0,00	0,00	0,00
Despesas Correntes	242.200,00	219.200,00	217.555,86	196.470,86	196.830,86	89,80	195.470,86	89,17	0,00	0,00	0,00
Despesas de Capital	105.000,00	0,00	0,00	0,00	0,00	0,00	0,00	0,00	0,00	0,00	0,00
TOTAL DAS DESPESAS NÃO COMPUTADAS NO CÁLCULO DO MÍNIMO (XXXIX) = (XXXII + XXXIII + XXXIV + XXXV + XXXVI + XXXVII + XXXVIII)	3.249.700,00	1.407.127,13	1.397.863,04	1.337.559,18	1.338.919,18	95,15	1.337.559,18	95,06	0,00	0,00	0,00

DESPESAS TOTAIS COM SAÚDE EXECUTADAS COM RECURSOS PRÓPRIOS E COM RECURSOS TRANSFERIDOS DE OUTROS ENTES	DOTAÇÃO INICIAL	DOTAÇÃO ATUALIZADA (c)	DESPESAS EMPENHADAS		DESPESAS LIQUIDADAS		DESPESAS PAGAS		Inscritas em Restos a Pagar Não Processados (g)
			Até o Bimestre (d)	% (d/c) x 100	Até o Bimestre (e)	% (e/c) x 100	Até o Bimestre (f)	% (f/c) x 100	
ATENÇÃO BÁSICA (XL) = (IV + XXXII)	3.605.000,00	4.325.523,26	4.271.876,48	98,76	3.981.160,93	92,04	3.902.907,48	90,23	0,00
ASSISTÊNCIA HOSPITALAR E AMBULATORIAL (XLI) = (V + SUPORTE PROFILÁTICO E TERAPÊUTICO (XLII) = (VI + X)	3.359.800,00	4.997.700,39	4.775.177,74	95,55	4.338.648,41	86,81	4.329.784,18	86,64	0,00
VIGILÂNCIA SANITÁRIA (XLIII) = (VII + XXXV)	81.000,00	0,00	0,00	0,00	0,00	0,00	0,00	0,00	0,00
VIGILÂNCIA EPIDEMIOLÓGICA (XLIV) = (VIII + XXXVI)	39.000,00	0,00	0,00	0,00	0,00	0,00	0,00	0,00	0,00
ALIMENTAÇÃO E NUTRIÇÃO (XLV) = (XIX + XXXVII)	580.000,00	325.445,13	322.032,19	98,95	310.523,27	95,41	310.523,27	95,41	0,00
OUTRAS SUBFUNÇÕES (XLVI) = (X + XXXVIII)	0,00	0,00	0,00	0,00	0,00	0,00	0,00	0,00	0,00
TOTAL DAS DESPESAS COM SAÚDE (XLVII) = (XI + XXXIX)	760.000,00	1.563.229,00	1.539.270,57	98,47	1.376.419,77	88,05	1.355.148,68	86,69	0,00
TOTAL DAS DESPESAS COM SAÚDE (XLVII) = (XI + XXXIX)	8.424.800,00	11.211.897,78	10.908.356,98	97,29	10.006.752,38	89,25	9.898.363,61	88,28	0,00
(-) Despesas executadas com recursos provenientes das transferências de recursos de outros entes3	3.249.700,00	1.407.127,13	1.397.863,04	99,34	1.338.919,18	95,15	1.337.559,18	95,06	0,00
TOTAL DAS DESPESAS EXECUTADAS COM RECURSOS PRÓPRIOS (XLVIII)	5.175.100,00	9.804.770,65	9.510.493,94	97,00	8.667.833,20	88,40	8.560.804,43	87,31	0,00

GOVERNO MUNICIPAL DE PARAMOTI


Relatório Resumido de Execução Orçamentária

Demonstrativo das Receitas e Despesas com Ações e Serviços Públicos de Saúde


Orçamento Fiscal e da Seguridade Social

Período: Janeiro a Outubro de 2022/Bimestre: Setembro e Outubro


RREO - Anexo 12 (LC 141/2012, art. 35)




ANTONIA TELVANIA FERREIRA BRAZ E ASSESSORIA CONTABIL LTDA
PREFEITA MUNICIPAL



CANINDE SERVIÇOS E ASSESSORIA CONTABIL LTDA
Contador - CRC 10142



FRANCISCO THEOGENES BEZERRA SILVINO
CONTROLADOR (A)



MARIA DE FATIMA SILVA MOTA
SEC. DE ADM, PLANEJAMENTO E FINANÇAS

GOVERNO MU
Relatório Resu
Demonstrati
Orçamento Fis
Período: Jan

RREO - Anexo 12 (LC 141/2012, art. 35)

Despesa Contínua
Despesa Capital
Despesas de Exerc.
OUTRAS SUBFUNÇ
Despesas Correntes
Despesas de Capit
TOTAL DAS DESPE
CÓDIGO DO MÍNIM

GOVERNO MUNICIPAL DE PARAMOTI

Relatório Resumido da Execução Orçamentária

Demonstrativo das Parcerias Público-Privadas

Orçamentos Fiscal e da Seguridade Social

Período: Janeiro a Outubro de 2022/Bimestre: Setembro e Outubro

RREO - ANEXO 13 (Lei nº 11.079, de 30.12.2004, arts. 22, 25 e 28)

R\$ 1,00


Impactos das Contratações de PPP	SALDO TOTAL EM 31 DE DEZEMBRO DO EXERCÍCIO ANTERIOR (a)	REGISTROS EFETUADOS EM 2022	
		No Bimestre	Até o Bimestre (b)
TOTAL DE ATIVOS	0,00	0,00	0,00
Ativos Constituídos pela SPE	0,00	0,00	0,00
TOTAL DE PASSIVOS	0,00	0,00	0,00
Obrigações decorrentes de Ativos Constituídos pela SPE	0,00	0,00	0,00
Provisões de PPP	0,00	0,00	0,00
Outros Passivos	0,00	0,00	0,00
ATOS POTENCIAIS PASSIVOS	0,00	0,00	0,00
Obrigações Contratuais	0,00	0,00	0,00
Riscos não Provisionados	0,00	0,00	0,00
Garantias Concedidas	0,00	0,00	0,00
Outros Passivos Contingentes	0,00	0,00	0,00

DESPESAS DE PPP	EXERCÍCIO ANTERIOR	EXERCÍCIO CORRENTE (EC)	<EC+1>	<EC+2>	<EC+3>	<EC+4>	<EC+5>	<EC+6>	<EC+7>	<EC+8>	<EC+9>
TOTAL DAS DESPESAS	0,00	0,00	0,00	0,00	0,00	0,00	0,00	0,00	0,00	0,00	0,00
PPP A CONTRATAR (II)	0,00	0,00	0,00	0,00	0,00	0,00	0,00	0,00	0,00	0,00	0,00
RECEITA CORRENTE LÍQUIDA (RCL) (III)	0,00	0,00	0,00	0,00	0,00	0,00	0,00	0,00	0,00	0,00	0,00
TOTAL DAS DESPESAS CONSIDERADAS PARA O LIM	0,00	0,00	0,00	0,00	0,00	0,00	0,00	0,00	0,00	0,00	0,00
TOTAL DAS DESPESAS / RCL (%) (V) = (IV) / (III)	0,00	0,00	0,00	0,00	0,00	0,00	0,00	0,00	0,00	0,00	0,00

ATOS POTENCIAIS PASSIVOS

Obrigações Contratuais

Riscos não Provisionados



ANTONIA TELVANIA FERREIRA BRAZ
PREFEITA MUNICIPAL


CONTABILIDADE DE PPP

PPP A CONTRATAR

PPP A CONTRATAR


FRANCISCO THEOGENES BEZERRA SILVINO
CONTROLADOR (A)


CANINDE SERVIÇOS E ASSESSORIA CONTABIL LTDA
Contador - CRC 10142


MARIA DE FATIMA SILVA MOTA
SEC. DE ADM, PLANEJAMENTO E FINANÇAS

ANTONIA TELVANIA FERREIRA BRAZ
PREFEITA MUNICIPAL

FRANCISCO THEOGENES BEZERRA SILVINO
CONTROLADOR (A)

GOVERNO MUNICIPAL DE PARAMOTI
 Relatório Resumido de Execução Orçamentária
Demonstrativo Simplificado do Relatório Resumido da Execução Orçamentária
 Orçamento Fiscal e da Seguridade Social
 Período: Janeiro a Outubro de 2022/Bimestre: Setembro e Outubro

RREO - Anexo XIV (LRF, Art. 52, inciso I, alíneas "a" e "b" do inciso II e §1º)

Em Reais

BALANÇO ORÇAMENTÁRIO		Até o Bimestre		
RECEITA				
PREVISÃO INICIAL				34.273.608,00
PREVISÃO ATUALIZADA				34.273.608,00
RECEITAS REALIZADAS				41.501.592,52
DÉFICIT ORÇAMENTÁRIO				
SALDOS DE EXERCÍCIOS ANTERIORES				
DESPESA				
DOTAÇÃO INICIAL				34.273.608,00
DOTAÇÃO ATUALIZADA				39.396.608,00
DESPESA EMPENHADA				36.793.320,39
DESPESA LIQUIDADADA				34.259.772,85
DESPESA PAGA				33.605.044,48
SUPERÁVIT ORÇAMENTÁRIO				7.241.819,67
DESPESA POR FUNÇÃO/SUBFUNÇÃO		Até o Bimestre		
DESPESAS EMPENHADAS		36.793.320,39		
DESPESAS LIQUIDADADAS		34.259.772,85		
RECEITA CORRENTE LÍQUIDA - RCL		Até o Bimestre		
RECEITA CORRENTE LÍQUIDA		48.202.745,20		
RCL Ajustada para Cálculo dos Limites de Endividamento		48.202.390,20		
RCL Ajustada para Cálculo dos Limites da Despesa com Pessoal		48.202.390,20		
RECEITAS E DESPESAS DO REGIME PRÓPRIO DE PREVIDÊNCIA DOS SERVIDORES E DO SISTEMA DE PROTEÇÃO SOCIAL DOS MILITARES		Até o Bimestre		
Fundo em Capitalização (PLANO PREVIDENCIÁRIO)				
Receitas Previdenciárias Realizadas		0,00		
Despesas Previdenciárias Empenhadas		0,00		
Despesas Previdenciárias Liquidadas		0,00		
Despesas Previdenciárias Pagas		0,00		
Resultado Previdenciário		0,00		
RESULTADOS PRIMÁRIO E NOMINAL		Meta Fixada no AMF da LDO (a)	Resultado Apurado Até o Bimestre (b)	% em Relação à Meta (b/a)
Resultado Primário - Acima da Linha		1.516.524,00	5.177.314,92	3,41
Resultado Nominal - Acima da Linha		-666.090,00	5.177.314,92	0,00
RESTOS A PAGAR POR PODER E MINISTÉRIO PÚBLICO		Inscrição	Cancelamento Até o Bimestre	Pagamento Até o Bimestre
RESTOS A PAGAR PROCESSADOS				Saldo a Pagar
Poder Executivo		3.071.088,73	0,00	1.289.659,88
Poder Legislativo		0,00	0,00	6.019,82
RESTOS A PAGAR NÃO PROCESSADOS				
Poder Executivo		175.635,52	0,00	146.971,50
Poder Legislativo		122.160,86	0,00	122.160,86
TOTAL		3.368.885,11	0,00	1.436.631,38
DESPESAS COM AÇÕES TÍPICAS DE MDE		Valor Apurado Até o Bimestre	Limites Constitucionais Anuais	
			% Mínimo a Aplicar no Exercício	% Aplicado Até o Bimestre
Mínimo Anual de <18% / 25%> das Receitas de Impostos na		3.894.650,34	25,00	16,00
Mínimo Anual de 70% do FUNDEB na Remuneração do		7.152.205,49	70,00	57,44
Percentual de 50% da Complementação do Fundeb na		526.854,60	50,00	24,41

GOVERNO MUNICIPAL DE PARAMOTI

Relatório Resumido de Execução Orçamentária

Demonstrativo Simplificado do Relatório Resumido da Execução Orçamentária


Orçamento Fiscal e da Seguridade Social

Período: Janeiro a Outubro de 2022/Bimestre: Setembro e Outubro


RREO - Anexo XIV (LRF, Art. 52, inciso I, alíneas "a" e "b" do inciso II e §1º)

Em Reais


Mínimo de 15% da Complementação do Fundeb em Despesa	0,00	15,00	0,00
RECEITAS DE OPERAÇÕES DE CREDITO E DESPESAS DE CAPITAL	Valor Apurado Até o Bimestre		Saldo Não Realizado
Receita de Operação de Crédito	0,00		0,00
Despesa de Capital Líquida	1.096.361,35		201.704,14
RECEITA DE ALIENAÇÃO DE ATIVOS E APLICAÇÃO DOS RECURSOS	Valor Apurado Até o Bimestre		Saldo a Realizar
Receita de Capital Resultante da Alienação de Ativos	0,00		9.100,00
Aplicação dos Recursos da Alienação de Ativos	0,00		0,00
DESPESAS COM AÇÕES E SERVIÇOS PÚBLICOS DE SAÚDE	Valor Apurado Até o Bimestre	Limite Constitucional Anual	
		% Mínimo a Aplicar no Exercício	% Aplicado Até o Bimestre
Despesas com Ações e Serviços Públicos de Saúde	8.667.833,20	15,00	36,82
DESPESAS DE CARÁTER CONTINUADO DERIVADAS DE PPP	Valor Apurado no Exercício Corrente		
Total das Despesas Consideradas para o Limite / RCL (%)			0,00




ANTONIA TELVANIA FERREIRA BRAZ
PREFEITA MUNICIPAL



CANINDE SERVIÇOS E ASSESSORIA CONTABIL LTDA
Contador - CRC 10142



FRANCISCO THEOGENES BEZERRA SILVINO
CONTROLADOR (A)



MARIA DE FATIMA SILVA MOTA
SEC. DE ADM, PLANEJAMENTO E FINANÇAS

Estado do Ceará
GOVERNO MUNICIPAL DE PARAMOTI
EDITAL DE PUBLICAÇÃO Nº 2022.11.30-1


A Prefeita do Município de Paramoti - Estado do Ceará, Cidadã ANTONIA TELVANIA FERREIRA BRAZ, em pleno exercício do cargo e no uso competente de suas atribuições, notadamente as conferidas pelo Art. 28, Inciso X, da Constituição do Estado do Ceará, **RESOLVE** publicar mediante afixação nos locais de amplo acesso do público em geral no âmbito do Município de Paramoti/CE, o **RELATÓRIO RESUMIDO DA EXECUÇÃO ORÇAMENTÁRIA - RREO**, atinente ao **5º BIMESTRE** do exercício financeiro de **2022**.

EDI PUBLIQUE-SE, DIVULGUE-SE, CUMPRA-SE.

**Paço do Poder Executivo Municipal de Paramoti - Estado do Ceará.
Em, 30 de Novembro de 2022.**

A Prefeita do Município de
BRAZ, em pleno exercício do
conferidas pelo Art. 28, Inciso
afixação nos locais de amp o a
o **RELATÓRIO RESUMIDO**
BIMESTRE do exercício financ

PUB


ANTONIA TELVANIA FERREIRA BRAZ
PREFEITA MUNICIPAL


Paço do Poder E

DECLARAÇÃO

Em cumprimento ao art. 7º da Instrução Normativa do TCM nº 03/2000, **DECLARO**, para fins de prova junto a esse Órgão de Controle Externo, que a GOVERNO MUNICIPAL DE PARAMOTI - CE publicou mediante afixação nos locais de amplo acesso público em geral no âmbito do Município de Paramoti e no site www.paramoti.ce.gov.br/ o **R.R.E.O. (Relatório Resumido de Execução Orçamentária)** (art. 54 da Lei Complementar nº 101/2000), referente ao **5º BIMESTRE de 2022**, conforme EDITAL DE PUBLICAÇÃO anexo.

Paramoti - CE, 30 de Novembro de 2022.

Em cumprimento ao art. 7º da Instrução Normativa do TCM nº 03/2000, **DECLARO**, para fins de prova junto a esse Órgão de Controle Externo, que a GOVERNO MUNICIPAL DE PARAMOTI - CE publicou mediante afixação nos locais de amplo acesso público em geral no âmbito do Município de Paramoti e no site www.paramoti.ce.gov.br/ o **R.R.E.O. (Relatório Resumido de Execução Orçamentária)** (art. 54 da Lei Complementar nº 101/2000), referente ao **5º BIMESTRE de 2022**, conforme EDITAL DE PUBLICAÇÃO anexo.


ANTONIA TELVANIA FERREIRA BRAZ
PREFEITA MUNICIPAL