



Prefeitura Municipal de  
**São João do  
Jaguaribe**



Emanipulação Política de  
**São João  
do Jaguaribe**  
www.saojoaodojaguaribe.ce.gov.br

# RELATÓRIO RESUMIDO DA EXECUÇÃO ORÇAMENTÁRIA

## R.R.E.O. 4º BIMESTRE

### PERÍODO

## 01/07/2024 A 31/08/2024

## 2024

Rua Cônego Climério Chaves, 307 - Centro - CEP: 62.965-000

**CNPJ:** 07.891.690/0001-65 | **CGF:** 06.920.181-1 | **Email:** prefeitura@saojoaodojaguaribe.ce.gov.br

**Site:** www.saojoaodojaguaribe.ce.gov.br



**OFÍCIO GP Nº 074/2024**

São João do Jaguaribe (CE), 27 de setembro de 2024.

**EMCAMINHAMENTO DO RELATÓRIO RESUMIDO DA EXECUÇÃO  
ORÇAMENTÁRIA – RREO**

**Município de São João do Jaguaribe**

**PREFEITURA DO MUNICÍPIO DE SÃO JOÃO DO JAGUARIBE**

**PERÍODO: 4º Bimestre/ Exercício Financeiro 2024**

**Raimundo César Moraes Maia, brasileiro**, solteiro, prefeito do município de São João do Jaguaribe, Estado do Ceará, portador do CPF nº 533.471.703-00, residente e domiciliado a Rua dos Beneditinos, nº 215, Bairro: Centro, Município de São João do Jaguaribe/CE, CEP 62.695-000, Telefone / WhatsApp: (88) 9 9848 0059, endereço eletrônico: [rdocesar@rcmoraes.com.br](mailto:rdocesar@rcmoraes.com.br), vem a presença de Vossa Excelência, encaminhar Relatório Resumido da Execução Orçamentária – RREO, inerente ao 4º (quarto) bimestre do exercício financeiro de 2024.

Atenciosamente,

  
**Raimundo César Moraes Maia**  
Prefeito Municipal


Ao Exmo. Sr. Conselheiro Presidente do Tribunal de Contas do Estado do Ceará –TCE-CE  
Dr. Rholden Botelho de Queiroz  
Rua Sena Madureira, nº 1047 – Centro - CEP: 60055-080  
Fortaleza-CE.



## EDITAL DE PUBLICAÇÃO

O PREFEITO DO MUNICÍPIO DE SÃO JOÃO DO JAGUARIBE/CE, no uso de suas atribuições legais conferidas pela Lei Orgânica Município, em cumprimento ao art. 165, §3º da Constituição Federal de 1988, combinado com o art. 52, caput, da Lei Complementar n.º 101/2000, vem, tempestivamente **publicar** o **RELATÓRIO RESUMIDO DA EXECUÇÃO ORÇAMENTÁRIA - RREO, 4º** (quarto) bimestre do exercício financeiro de 2024, no Átrio da Prefeitura do Município de São João do Jaguaribe/CE, com fundamento na Jurisprudência do Superior Tribunal de Justiça, conforme Decisão proferida no Recurso Especial nº 105.232(96/0056484-5-Ceará, bem como em meio eletrônico de acesso ao público (internet), através do endereço [www.saojoaodojaguaribe.ce.gov.br](http://www.saojoaodojaguaribe.ce.gov.br), em atendimento ao art. 48 da Lei Complementar 101/2000.

Paço da Prefeitura Municipal de São João do Jaguaribe-CE, em 27 de setembro de 2024.

  
**Raimundo César Morais Maia**  
Prefeito Municipal

RECEITAS ORÇAMENTÁRIAS	PREVISÃO INICIAL	PREVISÃO ATUALIZADA (a)	RECEITAS REALIZADAS			SALDO A REALIZAR (a-c)
			NO BIMESTRE (b)	% b/a	ATÉ O BIMESTRE (c)	
RECEITAS (exceto intra-orçamentárias) (I)	43.461.960,00	43.461.960,00	6.198.967,58	14,26	27.986.947,69	15.475.012,31
RECEITAS CORRENTES	42.840.960,00	42.840.960,00	6.198.967,58	14,47	25.705.207,64	17.135.757,36
IMPOSTOS, TAXAS E CONTRIBUIÇÕES DE MELHORIA	1.303.000,00	1.303.000,00	221.277,68	16,98	838.269,95	464.730,05
Impostos	1.271.500,00	1.271.500,00	218.095,88	17,15	830.570,28	440.929,72
Taxas	31.500,00	31.500,00	3.175,80	10,08	7.699,67	23.800,33
Contribuição de melhoria	0,00	0,00	0,00	0,00	0,00	0,00
CONTRIBUIÇÕES	280.000,00	280.000,00	0,00	0,00	15.295,89	264.704,11
Contribuições sociais	0,00	0,00	0,00	0,00	0,00	0,00
Contribuições econômicas	0,00	0,00	0,00	0,00	0,00	0,00
Contribuição para entidades privadas de serviços social e de formação profissional.	0,00	0,00	0,00	0,00	0,00	0,00
Contribuição para o custeio do serviço de iluminação pública	0,00	0,00	0,00	0,00	0,00	0,00
RECEITA PATRIMONIAL	280.000,00	280.000,00	0,00	0,00	15.295,89	264.704,11
Exploração do Patrimônio Imobiliário do Estado	480.500,00	480.500,00	116.518,72	24,25	383.787,20	96.717,80
Valores mobiliários	1.000,00	1.000,00	0,00	0,00	0,00	1.000,00
Delegação de Serviços Públicos Mediante Concessão, Permissão, Autorização ou Licença.	477.500,00	477.500,00	116.518,72	24,40	383.787,20	93.717,80
Exploração de Recursos Naturais.	0,00	0,00	0,00	0,00	0,00	0,00
Exploração do Patrimônio Intangível.	0,00	0,00	0,00	0,00	0,00	0,00
Cessão de Direitos.	2.000,00	2.000,00	0,00	0,00	0,00	2.000,00
Demais Receitas Patrimoniais.	0,00	0,00	0,00	0,00	0,00	0,00
RECEITA AGROPECUÁRIA	0,00	0,00	0,00	0,00	0,00	0,00
RECEITA INDUSTRIAL	0,00	0,00	0,00	0,00	0,00	0,00
RECEITA DE SERVIÇOS	822.000,00	822.000,00	40.112,71	4,88	163.135,59	658.864,41
Serviços Administrativos e Comerciais Gerais	4.000,00	4.000,00	0,00	0,00	0,00	4.000,00
Serviços e Atividades Referentes à Navegação e ao Transporte	0,00	0,00	0,00	0,00	0,00	0,00
Serviços e Atividades Referentes à Saúde	0,00	0,00	0,00	0,00	0,00	0,00
Serviços e Atividades Financeiras	0,00	0,00	0,00	0,00	0,00	0,00
Outros Serviços	818.000,00	818.000,00	40.112,71	4,90	163.135,59	654.864,41
TRANSFERÊNCIAS CORRENTES	39.882.460,00	39.882.460,00	5.804.216,83	14,55	23.388.408,53	16.494.051,47

R\$ 1,00

Transferências da União e de suas Entidades	26.213.460,00	26.213.460,00	4.060.809,78	15,49	16.218.952,19	61,87	9.994.507,81
Transferências dos Estados e do Distrito Federal e de suas Entidades	7.649.000,00	7.649.000,00	1.017.068,40	13,30	3.990.096,74	52,16	3.658.903,26
Transferências dos Municípios e de suas Entidades	0,00	0,00	0,00	0,00	0,00	0,00	0,00
Transferências de Instituições Privadas	0,00	0,00	0,00	0,00	0,00	0,00	0,00
Transferências de Outras Instituições Públicas	6.020.000,00	6.020.000,00	726.338,65	12,07	3.179.359,60	52,81	2.840.640,40
Transferências do Exterior	0,00	0,00	0,00	0,00	0,00	0,00	0,00
Outras transferências	0,00	0,00	0,00	0,00	0,00	0,00	0,00
OUTRAS RECEITAS CORRENTES	73.000,00	73.000,00	16.841,62	23,07	916.310,48	1.255,22	-843.310,48
Multas Administrativas, Contratuais e Judiciais	10.000,00	10.000,00	6.271,38	62,71	10.974,51	109,75	-974,51
Indenizações, Restituições e Ressarcimentos	61.000,00	61.000,00	10.570,26	17,33	905.335,97	1.484,16	-844.335,97
Bens, Direitos e Valores Incorporados ao Patrimônio Público	0,00	0,00	0,00	0,00	0,00	0,00	0,00
Multas e Juros de Mora das receitas de Capital	0,00	0,00	0,00	0,00	0,00	0,00	0,00
Demais Receitas Correntes	2.000,00	2.000,00	0,00	0,00	0,00	0,00	0,00
RECEITAS DE CAPITAL	621.000,00	621.000,00	0,00	0,00	2.281.745,05	367,43	2.000,00
OPERAÇÕES DE CRÉDITO	80.000,00	80.000,00	0,00	0,00	0,00	0,00	-1.660.745,05
Operações de crédito - Mercado Interno	40.000,00	40.000,00	0,00	0,00	0,00	0,00	80.000,00
Operações de crédito - Mercado Externo	40.000,00	40.000,00	0,00	0,00	0,00	0,00	40.000,00
ALIEÇÃO DE BENS	2.000,00	2.000,00	0,00	0,00	0,00	0,00	2.000,00
Alienação de Bens Móveis	1.000,00	1.000,00	0,00	0,00	0,00	0,00	1.000,00
Alienação de Bens Imóveis	1.000,00	1.000,00	0,00	0,00	0,00	0,00	1.000,00
Alienação de Bens Intangíveis	0,00	0,00	0,00	0,00	0,00	0,00	0,00
AMORTIZAÇÕES DE EMPRÉSTIMOS	0,00	0,00	0,00	0,00	0,00	0,00	0,00
TRANSFERÊNCIAS DE CAPITAL	539.000,00	539.000,00	0,00	0,00	2.281.745,05	423,33	-1.742.745,05
Transferências da União e de suas Entidades	368.000,00	368.000,00	0,00	0,00	2.281.745,05	620,04	-1.913.745,05
Transferências dos Estados e do Distrito Federal e de suas Entidades	170.000,00	170.000,00	0,00	0,00	0,00	0,00	170.000,00
Transferências dos Municípios e de suas Entidades	0,00	0,00	0,00	0,00	0,00	0,00	0,00
Transferências de Instituições Privadas	0,00	0,00	0,00	0,00	0,00	0,00	0,00
Transferências de Outras Instituições Públicas	0,00	0,00	0,00	0,00	0,00	0,00	0,00
Transferências do Exterior	0,00	0,00	0,00	0,00	0,00	0,00	0,00
Demais Transferências de Capital	1.000,00	1.000,00	0,00	0,00	0,00	0,00	1.000,00
OUTRAS RECEITAS DE CAPITAL	0,00	0,00	0,00	0,00	0,00	0,00	0,00
Integralização do Capital Social	0,00	0,00	0,00	0,00	0,00	0,00	0,00
Remuneração das Disponibilidades do Tesouro	0,00	0,00	0,00	0,00	0,00	0,00	0,00
Resgate de Títulos do Tesouro	0,00	0,00	0,00	0,00	0,00	0,00	0,00
Demais Receitas de Capital	0,00	0,00	0,00	0,00	0,00	0,00	0,00

RECEITAS (intra-orçamentárias) (II)	278.000,00	278.000,00	14.136,87	5,09	67.600,39	24,32	210.399,61
SUBTOTAL DAS RECEITAS (III) = (I + II)	43.739.960,00	43.739.960,00	6.213.099,45	14,20	28.054.548,08	64,14	15.685.411,92
OPERÇÕES DE CRÉDITO / REFINANCIAMENTO (IV)							
OPERações DE CRÉDITO - MERCADO INTERNO							
Mobilizatória							
Contratual							
OPERações DE CRÉDITO - MERCADO EXTERNO							
Mobilizatória							
Contratual							
TOTAL DAS RECEITAS (V) = (III + IV)	43.739.960,00	43.739.960,00	6.213.099,45	14,20	28.054.548,08	64,14	15.685.411,92
DÉFICIT (VI) (1)	-	-	-	-	0,00	-	-
TOTAL COM DÉFICIT (VII) = (V+VI)	43.739.960,00	43.739.960,00	6.213.099,45	14,20	28.054.548,08	64,14	15.685.411,92
SALDOS DE EXERCÍCIOS ANTERIORES		0,00	-	-	0,00	-	-
Recursos arrecadados em exercícios anteriores - RPPS		0,00	-	-	-	-	-
Superávit financeiro utilizado para créditos adicionais		0,00	-	-	0,00	-	-

DESPESAS ORÇAMENTÁRIAS	DOTAÇÃO INICIAL (d)	DOTAÇÃO ATUALIZADA (e)	DESPESAS EMPENHADAS		SALDO (g)=(e-f)	DESPESAS LIQUIDADAS		SALDO (i)=(e-h)	DESPESAS PAGAS ATÉ O BIMESTRE (j)
			NO BIMESTRE	ATÉ O BIMESTRE (f)		NO BIMESTRE	ATÉ O BIMESTRE (h)		
DESPESAS (exceto intr	43.461.960,00	43.498.655,00	4.104.995,98	34.810.772,45	8.687.882,55	6.653.268,03	23.579.502,25	19.919.152,75	22.685.721,45
ORÇAMENTÁRIAS)(VIII)	40.386.660,00	39.884.720,00	3.024.606,06	32.822.584,07	7.052.135,93	5.952.961,83	22.323.066,56	17.561.653,44	21.660.922,77
DESPESAS CORRENTES	20.378.000,00	19.284.250,00	1.915.585,95	17.207.904,24	2.076.345,76	3.155.983,77	11.630.868,87	7.633.381,13	11.430.054,10
Pessoal e encargos so	600,00	600,00	0,00	0,00	600,00	0,00	0,00	600,00	0,00
Juros e encargos da d	20.008.060,00	20.599.870,00	1.109.020,11	15.674.679,83	4.975.190,17	2.816.978,06	10.692.197,69	9.907.672,31	10.230.868,67
Outras despesas corre	2.835.300,00	3.393.935,00	1.080.389,92	1.978.188,38	1.415.746,62	620.306,20	1.256.433,69	2.137.499,31	1.074.798,68
DESPESAS DE CAPITAL	2.418.600,00	2.870.234,00	1.080.389,92	1.641.188,38	1.229.045,62	570.803,60	1.022.681,76	1.847.552,24	791.044,75
Investimentos	19.400,00	19.400,00	0,00	0,00	19.400,00	0,00	0,00	19.400,00	0,00
Inversões financeiras	417.300,00	504.301,00	0,00	337.000,00	167.301,00	49.500,60	233.753,93	270.547,07	233.753,93
Amortização de dívida									

RESERVA DE CONTINGÊNCIA	220.000,00	220.000,00	0,00	0,00	220.000,00	0,00	220.000,00	0,00
DESPESAS (intra-orçamentárias) (IX)	278.000,00	241.305,00	1.200,00	102.000,00	139.305,00	14.676,99	74.502,46	59.899,47
<b>SUBTOTAL DAS DESPESAS (X)=(VIII+IX)</b>	<b>43.739.960,00</b>	<b>43.739.960,00</b>	<b>4.106.195,98</b>	<b>34.912.772,45</b>	<b>8.827.187,55</b>	<b>5.617.895,02</b>	<b>23.654.004,71</b>	<b>22.745.620,92</b>
AMORTIZAÇÃO DA DÍVIDA REFINANCIAMENTO (XI)								
AMORT. DA DÍVIDA INT								
Divida mobiliária								
Divida contratual								
AMORT. DA DÍVIDA EXT								
Divida mobiliária								
Divida contratual								
<b>TOTAL DAS DESPESAS (XII)=(X+XI)</b>	<b>43.739.960,00</b>	<b>43.739.960,00</b>	<b>4.106.195,98</b>	<b>34.912.772,45</b>	<b>8.827.187,55</b>	<b>6.617.895,02</b>	<b>23.654.004,71</b>	<b>22.745.620,92</b>
<b>SUPERÁVIT (XIII)</b>	<b>-</b>	<b>-</b>	<b>-</b>	<b>0,00</b>	<b>-</b>	<b>-</b>	<b>4.400.543,37</b>	<b>5.308.927,16</b>
<b>TOTAL COM SUPERÁVIT (XIV)=(XII+XIII)</b>	<b>43.739.960,00</b>	<b>43.739.960,00</b>	<b>4.106.195,98</b>	<b>34.912.772,45</b>	<b>8.827.187,55</b>	<b>6.617.895,02</b>	<b>28.054.548,08</b>	<b>28.054.548,08</b>
<b>RESERVA DO RPPS</b>	<b>0,00</b>	<b>0,00</b>	<b>0,00</b>	<b>0,00</b>	<b>0,00</b>	<b>0,00</b>	<b>0,00</b>	<b>0,00</b>

FONTE: SISTEMA: Aspec Informática - UNIDADE RESPONSÁVEL: Prefeitura Municipal de São João do Jaguaribe - DATA DA EMISSÃO: 27/09/2024 - HORA DA EMISSÃO: 11:52:50  
 (1) O déficit será apurado pela diferença entre a receita realizada e a despesa liquidada nos cinco primeiros bimestres e a despesa empenhada no último bimestre.


NOTA:

RECEITAS INTRA-ORÇAMENTÁRIAS	PREVISÃO INICIAL	PREVISÃO ATUALIZADA (a)	RECEITAS REALIZADAS			SALDO A REALIZAR (a-c)
			NO BIMESTRE (b)	% b/a	ATÉ O BIMESTRE (c)	
RECEITAS (intra-orçamentárias) (II)	278.000,00	278.000,00	14.136,87	5,09	67.600,39	210.399,61
RECEITAS CORRENTES	278.000,00	278.000,00	14.136,87	5,09	67.600,39	210.399,61
IMPOSTOS, TAXAS E CONTRIBUIÇÕES DE MELHORIA	0,00	0,00	0,00	0,00	0,00	0,00
Impostos	0,00	0,00	0,00	0,00	0,00	0,00
Taxas	0,00	0,00	0,00	0,00	0,00	0,00
Contribuição de melhoria	0,00	0,00	0,00	0,00	0,00	0,00
CONTRIBUIÇÕES	0,00	0,00	0,00	0,00	0,00	0,00
Contribuições sociais	0,00	0,00	0,00	0,00	0,00	0,00
Contribuições econômicas	0,00	0,00	0,00	0,00	0,00	0,00
Contribuição para entidades privadas de serviço social e de formação profissional.	0,00	0,00	0,00	0,00	0,00	0,00
Contribuição para o custeio do serviço de iluminação pública	0,00	0,00	0,00	0,00	0,00	0,00
RECEITA PATRIMONIAL	0,00	0,00	0,00	0,00	0,00	0,00
Exploração do Patrimônio Imobiliário do Estado	0,00	0,00	0,00	0,00	0,00	0,00
Valores mobiliários	0,00	0,00	0,00	0,00	0,00	0,00
Delegação de Serviços Públicos Mediante Concessão, Permissão, Autorização ou Licença.	0,00	0,00	0,00	0,00	0,00	0,00
Exploração de Recursos Naturais.	0,00	0,00	0,00	0,00	0,00	0,00
Exploração do Patrimônio Intangível.	0,00	0,00	0,00	0,00	0,00	0,00
Cessão de Direitos.	0,00	0,00	0,00	0,00	0,00	0,00
Demais Receitas Patrimoniais.	0,00	0,00	0,00	0,00	0,00	0,00
RECEITA AGROPECUÁRIA	0,00	0,00	0,00	0,00	0,00	0,00
RECEITA INDUSTRIAL	0,00	0,00	0,00	0,00	0,00	0,00
RECEITA DE SERVIÇOS	278.000,00	278.000,00	14.136,87	5,09	67.600,39	210.399,61
Serviços Administrativos e Comerciais Gerais	0,00	0,00	0,00	0,00	0,00	0,00
Serviços e Atividades Referentes à Navegação e ao Transporte	0,00	0,00	0,00	0,00	0,00	0,00
Serviços e Atividades Referentes à Saúde	0,00	0,00	0,00	0,00	0,00	0,00
Serviços e Atividades Financeiras	0,00	0,00	0,00	0,00	0,00	0,00
Outros Serviços	278.000,00	278.000,00	14.136,87	5,09	67.600,39	210.399,61
TRANSFERÊNCIAS CORRENTES	0,00	0,00	0,00	0,00	0,00	0,00
Transferências da União e de suas Entidades	0,00	0,00	0,00	0,00	0,00	0,00
Transferências dos Estados e do Distrito Federal	0,00	0,00	0,00	0,00	0,00	0,00



e de suas Entidades	0,00	0,00	0,00	0,00	0,00	0,00	0,00	0,00	0,00	0,00	0,00	0,00	0,00
Transferências dos Municípios e de suas Entidades	0,00	0,00	0,00	0,00	0,00	0,00	0,00	0,00	0,00	0,00	0,00	0,00	0,00
Transferências de Instituições Privadas	0,00	0,00	0,00	0,00	0,00	0,00	0,00	0,00	0,00	0,00	0,00	0,00	0,00
Transferências de Outras Instituições Públicas	0,00	0,00	0,00	0,00	0,00	0,00	0,00	0,00	0,00	0,00	0,00	0,00	0,00
Transferências do Exterior	0,00	0,00	0,00	0,00	0,00	0,00	0,00	0,00	0,00	0,00	0,00	0,00	0,00
Outras transferências	0,00	0,00	0,00	0,00	0,00	0,00	0,00	0,00	0,00	0,00	0,00	0,00	0,00
OUTRAS RECEITAS CORRENTES	0,00	0,00	0,00	0,00	0,00	0,00	0,00	0,00	0,00	0,00	0,00	0,00	0,00
Multas Administrativas, Contratuais e Judiciais	0,00	0,00	0,00	0,00	0,00	0,00	0,00	0,00	0,00	0,00	0,00	0,00	0,00
Indenizações, Restituições e Ressarcimentos	0,00	0,00	0,00	0,00	0,00	0,00	0,00	0,00	0,00	0,00	0,00	0,00	0,00
Bens, Direitos e Valores Incorporados ao Patrimônio Público	0,00	0,00	0,00	0,00	0,00	0,00	0,00	0,00	0,00	0,00	0,00	0,00	0,00
Multas e Juros de Mora das Receitas de Capital	0,00	0,00	0,00	0,00	0,00	0,00	0,00	0,00	0,00	0,00	0,00	0,00	0,00
Demais Receitas Correntes	0,00	0,00	0,00	0,00	0,00	0,00	0,00	0,00	0,00	0,00	0,00	0,00	0,00
RECEITAS DE CAPITAL	0,00	0,00	0,00	0,00	0,00	0,00	0,00	0,00	0,00	0,00	0,00	0,00	0,00
OPERAÇÕES DE CRÉDITO	0,00	0,00	0,00	0,00	0,00	0,00	0,00	0,00	0,00	0,00	0,00	0,00	0,00
Operações de crédito - Mercado Interno	0,00	0,00	0,00	0,00	0,00	0,00	0,00	0,00	0,00	0,00	0,00	0,00	0,00
Operações de crédito - Mercado Externo	0,00	0,00	0,00	0,00	0,00	0,00	0,00	0,00	0,00	0,00	0,00	0,00	0,00
ALIENAÇÃO DE BENS	0,00	0,00	0,00	0,00	0,00	0,00	0,00	0,00	0,00	0,00	0,00	0,00	0,00
Alienação de Bens Móveis	0,00	0,00	0,00	0,00	0,00	0,00	0,00	0,00	0,00	0,00	0,00	0,00	0,00
Alienação de Bens Imóveis	0,00	0,00	0,00	0,00	0,00	0,00	0,00	0,00	0,00	0,00	0,00	0,00	0,00
Alienação de Bens Intangíveis	0,00	0,00	0,00	0,00	0,00	0,00	0,00	0,00	0,00	0,00	0,00	0,00	0,00
AMORTIZAÇÕES DE EMPRÉSTIMOS	0,00	0,00	0,00	0,00	0,00	0,00	0,00	0,00	0,00	0,00	0,00	0,00	0,00
TRANSFERÊNCIAS DE CAPITAL	0,00	0,00	0,00	0,00	0,00	0,00	0,00	0,00	0,00	0,00	0,00	0,00	0,00
Transferências da União e de suas Entidades	0,00	0,00	0,00	0,00	0,00	0,00	0,00	0,00	0,00	0,00	0,00	0,00	0,00
Transferências dos Estados e do Distrito Federal e de suas Entidades	0,00	0,00	0,00	0,00	0,00	0,00	0,00	0,00	0,00	0,00	0,00	0,00	0,00
Transferências dos Municípios e de suas Entidades	0,00	0,00	0,00	0,00	0,00	0,00	0,00	0,00	0,00	0,00	0,00	0,00	0,00
Transferências de Instituições Privadas	0,00	0,00	0,00	0,00	0,00	0,00	0,00	0,00	0,00	0,00	0,00	0,00	0,00
Transferências de Outras Instituições Públicas	0,00	0,00	0,00	0,00	0,00	0,00	0,00	0,00	0,00	0,00	0,00	0,00	0,00
Transferências do Exterior	0,00	0,00	0,00	0,00	0,00	0,00	0,00	0,00	0,00	0,00	0,00	0,00	0,00
Demais Transferências de Capital	0,00	0,00	0,00	0,00	0,00	0,00	0,00	0,00	0,00	0,00	0,00	0,00	0,00
OUTRAS RECEITAS DE CAPITAL	0,00	0,00	0,00	0,00	0,00	0,00	0,00	0,00	0,00	0,00	0,00	0,00	0,00
Integralização do Capital Social	0,00	0,00	0,00	0,00	0,00	0,00	0,00	0,00	0,00	0,00	0,00	0,00	0,00
Renuneração das Disponibilidades do Tesouro	0,00	0,00	0,00	0,00	0,00	0,00	0,00	0,00	0,00	0,00	0,00	0,00	0,00
Resgate de Títulos do Tesouro	0,00	0,00	0,00	0,00	0,00	0,00	0,00	0,00	0,00	0,00	0,00	0,00	0,00
Demais Receitas de Capital	0,00	0,00	0,00	0,00	0,00	0,00	0,00	0,00	0,00	0,00	0,00	0,00	0,00

DESPESAS INTRA-ORÇAMENTÁRIAS	DOTAÇÃO INICIAL (d)	DOTAÇÃO ATUALIZADA (e)	DESPESAS EMPENHADAS		SALDO (g)=(e-f)	DESPESAS LIQUIDADAS		SALDO (i)=(e-h)	DESPESAS PAGAS ATÉ O BIMESTRE (j)
			NO BIMESTRE	ATÉ O BIMESTRE (f)		NO BIMESTRE	ATÉ O BIMESTRE (h)		
DESPESAS (intra- orçamentárias)(ix)	278.000,00	241.305,00	1.200,00	102.000,00	139.305,00	14.626,99	74.502,46	166.802,54	59.899,47
DESPESAS CORRENTES	278.000,00	241.305,00	1.200,00	102.000,00	139.305,00	14.626,99	74.502,46	166.802,54	59.899,47
Pessoal e encargos so	0,00	0,00	0,00	0,00	0,00	0,00	0,00	0,00	0,00
Juros e encargos da d	0,00	0,00	0,00	0,00	0,00	0,00	0,00	0,00	0,00
Outras despesas corre	278.000,00	241.305,00	1.200,00	102.000,00	139.305,00	14.626,99	74.502,46	166.802,54	59.899,47
DESPESAS DE CAPITAL	0,00	0,00	0,00	0,00	0,00	0,00	0,00	0,00	0,00
RESERVA DE CONTINGÊNCIA	0,00	0,00	0,00	0,00	0,00	0,00	0,00	0,00	0,00

  
 RAIMUNDO CESAR MORAES MAIA  
 Prefeito

  
 ASCONJ - ASSESSORIA CONTÁBIL E JURÍDICA  
 CONTADOR CRC.CE 629/0-6

  
 ALINE PAULA CHAVES  
 SECRETARIA DE ADMINISTRAÇÃO E FINANÇAS

  
 FRANCISCO RODRIGO SILVA DE ALMEIDA  
 CONTROLADOR GERAL DO MUNICÍPIO.

RELATÓRIO RESUMIDO DA EXECUÇÃO ORÇAMENTÁRIA  
 DEMONSTRATIVO DA EXECUÇÃO DAS DESPESAS POR FUNÇÃO/SUBFUNÇÃO  
 ORÇAMENTO FISCAL E DA SEGURIDADE SOCIAL  
 4º bimestre de 2024 (Julho a Agosto)

FUNÇÃO / SUBFUNÇÃO	DOTAÇÃO INICIAL	DOTAÇÃO ATUALIZADA	DESPESAS EMPENHADAS			SALDO (c) = (a-b)	DESPESAS LIQUIDADAS			SALDO (e) = (a-d)
			NO BIMESTRE	ATÉ O BIMESTRE (b)	% (b/total b)		NO BIMESTRE	ATÉ O BIMESTRE (d)	% (d/total d)	
(a)										
<b>DESPESAS (EXCETO INTRA-ORÇAMENTARIAS) (1)</b>	43.461.960,00	43.498.655,00	4.104.995,98	34.810.772,45	99,71	8.687.882,55	6.603.268,03	23.579.502,75	99,69	19.919.152,75
<b>LEGISLATIVA</b>										
Ação Legislativa	2.284.000,00	2.284.000,00	23.556,69	1.855.059,36	5,31	428.940,64	271.897,35	1.174.652,48	4,97	1.109.347,52
ADMINISTRAÇÃO	2.284.000,00	2.284.000,00	23.556,69	1.855.059,36	5,31	428.940,64	271.897,35	1.174.652,48	4,97	1.109.347,52
Administração Geral	4.386.950,00	4.274.841,60	162.216,53	3.279.242,27	9,39	995.599,33	561.527,69	2.241.749,26	9,48	2.033.092,34
Comunicação Social	4.371.950,00	4.259.841,60	162.216,53	3.279.242,27	9,39	980.599,33	561.527,69	2.241.749,26	9,48	2.018.092,34
ASSISTÊNCIA SOCIAL	15.000,00	15.000,00	0,00	0,00	0,00	15.000,00	0,00	0,00	0,00	15.000,00
Assistência ao Idoso	2.780.410,00	2.536.155,80	60.319,86	1.625.916,40	4,66	910.239,40	309.068,42	1.124.634,65	4,75	1.411.521,15
Assistência de Portador de	145.300,00	30.300,00	0,00	0,00	0,00	30.300,00	0,00	0,00	0,00	30.300,00
Assistência à Criança e ao	80.800,00	50.800,00	0,00	0,00	0,00	50.800,00	0,00	0,00	0,00	50.800,00
Assistência Comunitária	339.810,00	286.021,00	10.478,40	106.541,73	0,31	179.479,27	21.702,02	74.565,12	0,32	211.455,88
Administração Geral	611.000,00	616.435,00	43.865,18	177.447,48	0,51	439.007,52	28.982,10	135.021,04	0,57	481.433,96
SAÚDE	1.603.500,00	1.552.579,80	5.976,28	1.341.927,19	3,84	210.652,61	258.384,30	915.048,49	3,87	637.531,31
Atenção Básica	11.637.375,00	12.428.861,00	465.455,09	10.616.742,91	30,98	1.612.118,09	2.001.360,34	6.899.543,44	29,17	5.529.317,56
Assistência Hospitalar e A	4.989.000,00	5.147.650,00	275.308,02	4.433.221,95	12,70	714.428,05	855.400,16	2.784.121,77	11,77	2.363.528,23
Assistência Profílica e Tera	1.082.100,00	561.624,00	16.664,90	187.562,27	0,54	374.061,73	38.492,58	135.764,91	0,57	425.859,09
Atendimento Especializado	85.600,00	35.600,00	0,00	0,00	0,00	35.600,00	0,00	0,00	0,00	35.600,00
Atendimento Psicossocial	435.200,00	59.202,00	0,00	0,00	0,00	59.202,00	0,00	0,00	0,00	59.202,00
Atendimento de Urgência e Emergência	269.500,00	529.205,00	-45.000,00	368.428,00	1,06	160.777,00	65.683,82	230.689,92	0,98	298.505,08
Atendimento de Urgência e Emergência	23.000,00	23.000,00	0,00	0,00	0,00	23.000,00	0,00	0,00	0,00	23.000,00
Atendimento de Urgência e Emergência	4.752.975,00	6.072.580,00	218.482,17	5.827.530,69	16,69	245.049,31	1.041.773,78	3.748.956,84	15,85	2.323.623,16
Atendimento de Urgência e Emergência	12.771.525,00	11.267.558,80	2.460.465,97	9.082.104,12	26,01	2.185.454,68	1.809.474,27	6.220.206,10	26,30	5.017.352,70
Atendimento de Urgência e Emergência	7.997.900,00	6.755.647,40	1.917.010,40	5.434.306,67	15,57	1.321.340,73	1.069.434,44	3.591.629,95	15,18	3.164.017,45
Atendimento de Urgência e Emergência	42.500,00	66.500,00	63.945,12	63.945,12	0,18	2.554,88	0,00	0,00	0,00	66.500,00
Atendimento de Urgência e Emergência	2.884.800,00	2.278.640,00	278.143,35	1.811.112,83	5,19	467.527,17	403.243,99	1.417.225,39	5,99	861.414,61
Atendimento de Urgência e Emergência	69.700,00	39.800,00	201,25	201,25	0,00	39.598,75	0,00	0,00	0,00	39.800,00
Atendimento de Urgência e Emergência	1.427.225,00	1.720.534,40	92.043,51	1.448.596,92	4,15	271.937,48	297.980,50	967.257,23	4,09	753.277,17
Atendimento de Urgência e Emergência	349.400,00	406.437,00	109.122,34	323.941,33	0,93	82.495,67	38.815,34	244.093,53	1,03	162.343,47
Atendimento de Urgência e Emergência	1.840.900,00	1.635.054,80	-11.042,15	1.245.384,65	3,57	389.680,15	178.646,33	1.005.771,31	4,25	629.293,49
Atendimento de Urgência e Emergência	735.000,00	607.000,00	0,00	499.764,02	1,43	107.235,98	31.559,08	499.764,02	2,11	107.235,98
Atendimento de Urgência e Emergência	1.077.300,00	1.018.464,80	-11.042,15	745.620,63	2,14	272.844,17	147.087,25	506.007,29	2,14	512.457,51

RELATÓRIO RESUMIDO DA EXECUÇÃO ORÇAMENTÁRIA  
 DEMONSTRATIVO DA EXECUÇÃO DAS DESPESAS POR FUNÇÃO/SUBFUNÇÃO  
 ORÇAMENTO FISCAL E DA SEGURIDADE SOCIAL  
 4º bimestre de 2024 (Julho a Agosto)

Ceará  
 Governo Municipal de São João do Jaguaribe  
 Consolidado

RR0 - Anexo 2 (LRF, Art. 52, inciso II, alínea 'c')

FUNÇÃO / SUBFUNÇÃO	DOTAÇÃO INICIAL	DOTAÇÃO ATUALIZADA	DESPESAS EMPENHADAS			DESPESAS LIQUIDADAS			SALDO (e) = (a-d)
			NO BIMESTRE	ATÉ O BIMESTRE (b)	%(b/total)	NO BIMESTRE	ATÉ O BIMESTRE (d)	%(d/total)	
Densais Subfunções	28.600,00	9.600,00	0,00	0,00	0,00	9.600,00	0,00	9.600,00	
URBANISMO	3.586.500,00	4.072.438,00	458.434,37	3.405.171,14	9,75	667.286,86	474.540,89	2.125.221,98	
Intra-Estrutura Urbana	155.700,00	346.297,00	149.007,62	280.523,13	0,80	65.773,87	0,00	214.781,49	
Serviços Urbanos	1.049.400,00	1.103.511,00	31.415,65	773.816,51	2,22	379.694,49	31.415,65	915.220,33	
Administração Geral	2.381.400,00	2.622.650,00	278.031,10	2.350.831,50	6,73	271.818,50	443.125,24	995.220,16	
SAÚDE	1.164.500,00	1.690.691,00	467.636,10	1.086.096,91	3,11	604.594,09	521.015,89	850.410,09	
Saneamento Básico Rural	86.100,00	713.601,00	452.502,70	624.473,24	1,79	89.127,76	452.680,41	113.203,13	
Saneamento Básico Urbano	193.000,00	131.690,00	2.972,80	63.214,28	0,18	68.475,72	2.972,80	97.573,77	
Administração Geral	885.400,00	845.400,00	12.220,60	398.409,39	1,14	446.990,61	65.362,68	639.633,19	
GESTÃO AMBIENTAL	232.700,00	191.964,00	15.525,50	50.444,38	0,14	141.519,62	11.182,48	168.361,57	
Preservação e Conservação	92.700,00	97.824,00	0,00	20.123,88	0,06	77.700,12	3.353,98	86.085,07	
Administração Geral	140.000,00	94.140,00	15.525,50	30.320,50	0,09	63.819,50	7.828,50	82.276,50	
AGRICULTURA	759.800,00	853.301,00	-7.191,98	583.427,23	1,67	269.873,77	104.973,77	399.412,36	
Abastecimento	3.500,00	3.500,00	0,00	0,00	0,00	3.500,00	0,00	3.500,00	
Extensão Rural	20.500,00	41.181,00	0,00	31.680,00	0,09	9.501,00	7.920,00	20.061,00	
Irrigação	29.600,00	58.900,00	0,00	0,00	0,00	58.900,00	0,00	58.900,00	
Promoção da Produção Agrop	78.500,00	58.201,00	0,00	45.700,00	0,13	12.501,00	0,00	12.501,00	
Administração geral	627.700,00	691.519,00	-7.191,98	506.047,23	1,45	185.471,77	97.053,77	304.450,36	
COMÉRCIO E SERVIÇOS	40.700,00	30.700,00	0,00	0,00	0,00	30.700,00	0,00	30.700,00	
Promoção Comercial	31.400,00	21.400,00	0,00	0,00	0,00	21.400,00	0,00	21.400,00	
Turismo	9.300,00	9.300,00	0,00	0,00	0,00	9.300,00	0,00	9.300,00	
ENERGIA	11.000,00	11.000,00	0,00	0,00	0,00	11.000,00	0,00	11.000,00	
Conservação e Energia	11.000,00	11.000,00	0,00	0,00	0,00	11.000,00	0,00	11.000,00	
TRANSPORTE	138.000,00	138.000,00	0,00	0,00	0,00	138.000,00	0,00	138.000,00	
Transporte Rodoviário	132.000,00	132.000,00	0,00	0,00	0,00	132.000,00	0,00	132.000,00	
Administração Geral	6.000,00	6.000,00	0,00	0,00	0,00	6.000,00	0,00	6.000,00	
DESPORTO E LAZER	1.357.600,00	1.527.038,00	9.540,00	1.444.183,08	4,14	82.874,92	310.080,00	112.874,92	
Desporto Comunitário	1.357.600,00	1.527.038,00	9.540,00	1.444.183,08	4,14	82.874,92	310.080,00	112.874,92	
ENCARGOS ESPECIAIS	250.000,00	337.001,00	0,00	337.000,00	0,97	1,00	49.500,60	103.247,07	
Serviço da Dívida Interna	250.000,00	337.001,00	0,00	337.000,00	0,97	1,00	49.500,60	103.247,07	
RESERVA DE CONTINGÊNCIA	220.000,00	220.000,00	0,00	0,00	0,00	220.000,00	0,00	220.000,00	

FUNÇÃO / SUBFUNÇÃO	DOTAÇÃO INICIAL	DOTAÇÃO ATUALIZADA (a)	DESPESAS EMPENHADAS		SALDO (c) = (a-b)	DESPESAS LIQUIDADAS		SALDO (e) = (a-d)
			NO BIMESTRE	ATÉ O BIMESTRE (b)		NO BIMESTRE	ATÉ O BIMESTRE (d)	
				(b/total %)			(d/total %)	
DESPESAS (INTRA-ORÇAMENTARIAS) (II)	278.000,00	241.305,00	1.200,00	102.000,00	0,29	139.305,00	74.502,46	0,31
TOTAL (III) = (I + II)	43.739.960,00	43.739.960,00	4.106.195,98	34.912.772,45	100,00	8.827.187,55	23.654.004,71	100,00
								166.802,54
								20.085.955,29

FONTE: SISTEMA: Aspec Informática - UNIDADE RESPONSÁVEL: Prefeitura Municipal de São João do Jaguaribe - DATA DA EMISSÃO: 27/09/2024 - HORA DA EMISSÃO: 11:53:14

FUNÇÃO / SUBFUNÇÃO - INTRA-ORÇAMENTARIAS (II)	DOTAÇÃO INICIAL	DOTAÇÃO ATUALIZADA (a)	DESPESAS EMPENHADAS			SALDO (c) = (a-b)	DESPESAS LIQUIDADAS			SALDO (e) = (a-d)
			NO BIMESTRE	ATÉ O BIMESTRE (b)	%		NO BIMESTRE	ATÉ O BIMESTRE (d)	%	
<b>DESPESAS (INTRA-ORÇAMENTARIAS) (II)</b>	<b>278.000,00</b>	<b>241.305,00</b>	<b>1.200,00</b>	<b>102.000,00</b>	<b>0,29</b>	<b>139.305,00</b>	<b>14.626,99</b>	<b>74.502,46</b>	<b>0,31</b>	<b>166.802,54</b>
LEGISLATIVA	1.000,00	1.000,00	0,00	300,00	0,00	700,00	48,00	194,00	0,00	806,00
Ação Legislativa	1.000,00	1.000,00	0,00	300,00	0,00	700,00	48,00	194,00	0,00	806,00
ADMINISTRAÇÃO	99.000,00	99.000,00	0,00	18.000,00	0,05	81.000,00	2.224,08	9.001,43	0,04	89.998,57
Administração Geral	99.000,00	99.000,00	0,00	18.000,00	0,05	81.000,00	2.224,08	9.001,43	0,04	89.998,57
ASSISTÊNCIA SOCIAL	2.600,00	5.103,00	0,00	5.000,00	0,01	103,00	849,98	3.443,59	0,01	1.659,41
Assistência Comunitária	0,00	2,00	0,00	0,00	0,00	2,00	0,00	0,00	0,00	2,00
Administração Geral	2.600,00	5.101,00	0,00	5.000,00	0,01	101,00	849,98	3.443,59	0,01	1.657,41
SAÚDE	44.600,00	34.601,00	0,00	29.000,00	0,08	5.601,00	3.812,61	24.772,31	0,10	9.828,69
Atenção Básica	11.200,00	1.201,00	0,00	0,00	0,00	1.201,00	0,00	0,00	0,00	1.201,00
Assistência Hospitalar e A	3.300,00	3.300,00	0,00	0,00	0,00	3.300,00	0,00	0,00	0,00	3.300,00
Administração Geral	30.100,00	30.100,00	0,00	29.000,00	0,08	1.100,00	3.812,61	24.772,31	0,10	5.377,69
EDUCAÇÃO	73.000,00	43.100,00	0,00	23.500,00	0,07	19.600,00	3.933,38	17.621,32	0,07	25.478,68
Ensino Fundamental	21.200,00	21.200,00	0,00	13.000,00	0,04	8.200,00	2.031,00	10.185,88	0,04	11.014,12
Educação Infantil	5.400,00	5.400,00	0,00	3.500,00	0,01	1.900,00	548,76	2.213,20	0,01	3.186,80
Administração Geral	46.400,00	16.500,00	0,00	7.000,00	0,02	9.500,00	1.353,62	5.222,24	0,02	11.277,76
CULTURA	3.100,00	3.801,00	1.200,00	3.200,00	0,01	601,00	478,16	2.226,79	0,01	1.574,21
Divisão Cultural	500,00	500,00	0,00	0,00	0,00	500,00	0,00	0,00	0,00	500,00
Administração Geral	2.600,00	3.301,00	1.200,00	3.200,00	0,01	101,00	478,16	2.226,79	0,01	1.074,21
URBANISMO	46.500,00	46.500,00	0,00	20.000,00	0,06	26.500,00	2.916,24	15.766,60	0,07	30.733,40
Serviços Urbanos	2.000,00	2.000,00	0,00	0,00	0,00	2.000,00	0,00	0,00	0,00	2.000,00
Administração Geral	44.500,00	44.500,00	0,00	20.000,00	0,06	24.500,00	2.916,24	15.766,60	0,07	28.733,40
SANEAMENTO	2.100,00	2.100,00	0,00	0,00	0,00	2.100,00	0,00	0,00	0,00	2.100,00
Administração Geral	2.100,00	2.100,00	0,00	0,00	0,00	2.100,00	0,00	0,00	0,00	2.100,00
AGRICULTURA	6.100,00	6.100,00	0,00	3.000,00	0,01	3.100,00	364,54	1.476,42	0,01	4.623,58
Abastecimento	1.000,00	1.000,00	0,00	0,00	0,00	1.000,00	0,00	0,00	0,00	1.000,00
Administração Geral	5.100,00	5.100,00	0,00	3.000,00	0,01	2.100,00	364,54	1.476,42	0,01	3.623,58


FONTE: SISTEMA: Aspec Informática - UNIDADE RESPONSÁVEL: Prefeitura Municipal de São João do Jaguaribe - DATA DA EMISSÃO: 27/09/2024 - HORA DA EMISSÃO: 11:53:14

RELATÓRIO RESUMIDO DA EXECUÇÃO ORÇAMENTÁRIA  
 DEMONSTRATIVO DA EXECUÇÃO DAS DESPESAS POR FUNÇÃO/SUBFUNÇÃO  
 ORÇAMENTO FISCAL E DA SEGURIDADE SOCIAL  
 4º bimestre de 2024 (Julho a Agosto)

RREO - Anexo 2 (LRF, Art.52, inciso II, alínea 'c')

R\$ 1,00

FUNÇÃO / SUBFUNÇÃO - INTRA	DOTAÇÃO INICIAL	DOTAÇÃO ATUALIZADA (a)	DESPESAS EMPENHADAS		SALDO (c) = (a-b)	DESPESAS LIQUIDADAS		SALDO (e) = (a-d)
			NO BIMESTRE	ATÉ O BIMESTRE (b)		NO BIMESTRE	ATÉ O BIMESTRE (d)	
				% (b/total)			% (d/total)	

  
 RAIMUNDO CÉSAR MORAES MAIA  
 Prefeito

  
 FRANCISCO RODRIGO SILVA DE ALMEIDA  
 CONTROLADOR GERAL DO MUNICÍPIO.

  
 ALINE PAULA CHAVES  
 SECRETARIA DE ADMINISTRAÇÃO E FINANÇAS

ESPECIFICAÇÃO	EVOLUÇÃO DA RECEITA REALIZADA NOS ÚLTIMOS 12 MESES											
	Set/2023	Out/2023	Nov/2023	Dez/2023	Jan/2024	Fev/2024	Mar/2024					
<b>RECEITAS CORRENTES (I)</b>	2.967.943,28	2.947.667,43	3.539.534,65	5.126.588,37	3.827.427,23	3.812.165,82	3.400.463,81					
Impostos, Taxas e Contribuições de Melhoria	87.327,14	52.583,77	109.148,19	354.467,92	103.848,97	91.827,14	119.919,64					
IPPU	220,75	10.396,99	14.540,66	3.647,19	3.224,08	744,69	180,61					
ISS	25.226,96	20.575,16	30.319,00	33.755,38	27.287,85	33.184,43	62.112,60					
ITBI	0,00	200,00	2.740,00	200,00	200,00	800,00	400,00					
IRRF	58.253,38	20.888,09	60.437,38	316.865,35	70.782,30	56.481,56	56.436,40					
<b>Outros Impostos, Taxas e Contribuições de Melhoria</b>	3.626,05	523,53	1.111,15	0,00	2.354,74	616,46	790,03					
Contribuições	10.321,82	0,00	25.506,14	14.627,42	0,00	15.295,89	0,00					
Receita Patrimonial	43.371,79	37.284,68	31.879,34	33.234,30	33.925,19	33.748,34	41.118,27					
Rendimentos de Aplicação Financeira	43.371,79	37.284,68	31.879,34	33.234,30	33.925,19	33.748,34	41.118,27					
Outras Receitas Patrimoniais	0,00	0,00	0,00	0,00	0,00	0,00	0,00					
Receita agropecuária	0,00	0,00	0,00	0,00	0,00	0,00	0,00					
Receita Industrial	0,00	0,00	0,00	0,00	0,00	0,00	0,00					
Receita de serviços	28.205,67	29.612,15	31.958,95	43.266,49	25.910,05	22.937,70	22.685,65					
Transferências correntes	2.788.272,77	2.828.366,83	3.336.208,21	4.332.217,89	3.659.481,54	3.648.294,92	2.803.324,18					
Cota-parte do FPM	1.108.801,72	1.059.813,50	1.336.146,43	2.121.894,27	1.465.778,83	1.993.094,18	1.742.584,92					
Cota-parte do ICMS	695.017,98	734.975,74	646.192,84	783.121,49	588.471,52	517.536,31	533.593,80					
Cota-parte do IPVA	6.391,41	4.860,48	7.705,70	10.256,12	101.883,50	71.419,03	50.802,72					
Cota-parte do ITR	565,00	1.458,51	203,08	373,73	63,41	278,29	20,25					
Transferências da LC 61/89	2.453,45	2.743,06	2.247,60	2.446,93	1.327,51	1.380,56	1.621,92					
Transferências do Fundeb	552.372,44	576.452,96	599.448,23	688.806,20	1.152.819,79	663.679,44	559.887,99					
Outras transferências correntes	422.668,77	477.882,58	744.263,33	725.317,13	349.337,08	400.901,11	414.812,58					
Outras receitas correntes	10.438,09	0,00	4.833,82	348.774,35	4.261,48	61,83	413.416,07					
<b>DEDUÇÕES (II)</b>	330.285,93	354.770,24	398.499,32	453.262,45	431.504,87	516.741,59	365.724,66					
Contrib. do servidor para o plano de previdência	0,00	0,00	0,00	0,00	0,00	0,00	0,00					
Comp. financ. entre regimes de previdência	0,00	0,00	0,00	0,00	0,00	0,00	0,00					
Rendimentos de aplicações de recursos previdenciários	0,00	0,00	0,00	0,00	0,00	0,00	0,00					
Ded. de receita para formação do Fundeb	330.285,93	354.770,24	398.499,32	453.262,45	431.504,87	516.741,59	365.724,66					
<b>RECEITA CORRENTE LÍQUIDA (III)=(I-II)</b>	2.637.657,35	2.592.897,19	3.141.035,33	4.673.325,92	3.395.922,36	3.295.424,23	3.034.739,15					



RREO - ANEXO 3 (LRF, Art.53, inciso I)

R\$ 1,00

(-) Transferências obrigatórias da União relativas às emendas individuais (art. 166-A, parágrafo 1º, da CF) (IV)	0,00	0,00	0,00	0,00	0,00	0,00	0,00	0,00
<b>RECEITA CORRENTE LÍQUIDA AJUSTADA PARA CÁLCULO DOS LIMITES DE ENDIVIDAMENTO (V)=(III-IV)</b>	<b>2.637.657,35</b>	<b>2.592.897,19</b>	<b>3.141.035,33</b>	<b>4.673.325,92</b>	<b>3.395.922,36</b>	<b>3.295.424,23</b>	<b>3.034.739,15</b>	
(-) Transferências obrigatórias da União relativas às emendas de bancada (art. 166, parágrafo 1º, da CF) (VI)	0,00	0,00	0,00	0,00	0,00	0,00	0,00	0,00
(-) Transferências da União relativas a remuneração dos agentes comunitários de saúde e de combate às endemias (art. 198, parágrafo 11, da CF) (VII)	0,00	0,00	0,00	0,00	75.300,00	67.776,00	67.776,00	
(-) Outras deduções Constitucionais ou Legais (VIII)	0,00	0,00	0,00	0,00	0,00	0,00	0,00	0,00
<b>RECEITA CORRENTE LÍQUIDA AJUSTADA PARA CÁLCULO DOS LIMITES DA DESPESA COM PESSOAL (IX)=(V-VI-VII-VIII)</b>	<b>2.637.657,35</b>	<b>2.592.897,19</b>	<b>3.141.035,33</b>	<b>4.673.325,92</b>	<b>3.320.622,36</b>	<b>3.227.648,23</b>	<b>2.966.963,15</b>	





ESPECIFICAÇÃO	EVOLUÇÃO DA RECEITA REALIZADA NOS ÚLTIMOS 12 MESES					TOTAL (ÚLTIMOS 12 MESES)	PREVISÃO ATUALIZADA EXERCÍCIO
	Abr/2024	Mai/2024	Jun/2024	Jul/2024	Ago/2024		
RECEITAS CORRENTES (I)	3.672.815,22	3.534.463,32	3.810.748,60	3.655.480,78	3.278.593,71	43.573.892,72	48.168.960,00
Impostos, Taxas e Contribuições de Melhoria	100.487,93	101.069,46	99.844,13	141.093,74	80.178,94	1.441.796,97	1.303.000,00
IPTU	336,02	587,45	272,01	427,37	390,18	34.918,00	92.500,00
ISS	44.933,95	29.528,03	31.547,71	24.167,86	20.977,25	383.618,18	323.000,00
ITBI	240,00	1.840,00	940,00	2.480,00	310,00	10.330,00	16.000,00
IRRF	54.784,21	68.677,28	67.000,22	112.311,41	57.032,81	999.950,39	840.000,00
Outros Impostos, Taxas e Contribuições de Melhoria	191,75	436,70	134,19	1.707,10	1.468,70	12.960,40	31.500,00
Contribuições	0,00	0,00	0,00	0,00	0,00	65.757,77	280.000,00
Receita Patrimonial	53.174,85	55.197,26	50.099,57	59.433,03	57.085,69	529.532,31	480.500,00
Rendimentos de Aplicação Financeira	53.174,85	55.197,26	50.099,57	59.433,03	57.085,69	529.532,31	477.500,00
Outras Receitas Patrimoniais	0,00	0,00	0,00	0,00	0,00	0,00	3.000,00
Receita agropecuária	0,00	0,00	0,00	0,00	0,00	0,00	0,00
Receita industrial	0,00	0,00	0,00	0,00	0,00	0,00	0,00
Receita de serviços	17.195,39	19.184,86	15.109,33	21.241,91	18.870,80	296.178,85	822.000,00
Transferências correntes	3.069.865,68	3.334.319,51	3.600.749,81	3.424.838,38	3.114.489,36	39.960.230,68	45.710.460,00
Cota-parte do FPM	1.303.289,88	1.516.211,60	1.628.158,48	1.764.248,30	1.380.123,56	17.890.145,67	18.900.000,00
Cota-parte do ICMS	549.601,35	517.508,17	546.374,52	618.128,91	598.889,28	7.329.412,91	8.500.000,00
Cota-parte do IPVA	40.481,61	42.182,92	40.666,65	9.502,55	4.616,92	390.799,61	600.000,00
Cota-parte do ITR	50,24	75,17	0,00	5.182,15	95,01	8.366,86	10.000,00
Transferências da LC 61/89	1.402,65	1.476,31	1.855,10	1.639,75	2.219,12	22.815,86	30.000,00
Transferências do Fundeb	678.423,62	633.494,44	673.370,14	599.588,63	633.553,71	8.031.697,59	9.350.000,00
Outras transferências correntes	496.616,35	633.370,90	710.394,92	426.546,09	475.191,76	6.287.011,58	7.820.460,00
Outras receitas correntes	432.091,37	4.692,23	44.945,86	8.872,72	7.968,92	1.280.356,74	73.000,00
DEDUÇÕES (II)	378.965,13	415.490,75	443.416,94	337.923,17	397.188,74	4.823.773,79	5.328.000,00
Contrib. do servidor para o plano de previdência	0,00	0,00	0,00	0,00	0,00	0,00	0,00
Comp. financ. entre regimes de previdência	0,00	0,00	0,00	0,00	0,00	0,00	0,00
Rendimentos de aplicações de recursos previdenciários	0,00	0,00	0,00	0,00	0,00	0,00	0,00
Ded. de receita para formação do Fundeb	378.965,13	415.490,75	443.416,94	337.923,17	397.188,74	4.823.773,79	5.328.000,00
RECEITA CORRENTE LÍQUIDA (III)=(I-II)	3.293.850,09	3.118.972,57	3.367.331,66	3.317.557,61	2.881.404,97	38.750.118,43	42.840.960,00

RREO - ANEXO 3 (LRF, Art.53, inciso I)

R\$ 1,00

(-) Transferências obrigatórias da União relativas às emendas individuais (art. 166-A, parágrafo 1º, da CF) (IV)	0,00	0,00	250.000,00	0,00	0,00	250.000,00	0,00
<b>RECEITA CORRENTE LÍQUIDA AJUSTADA PARA CÁLCULO DOS LIMITES DE ENDIVIDAMENTO (V)=(III-IV)</b>	<b>3.293.850,09</b>	<b>3.118.972,57</b>	<b>3.117.331,66</b>	<b>3.317.557,61</b>	<b>2.881.404,97</b>	<b>38.500.118,43</b>	<b>42.840.960,00</b>
(-) Transferências obrigatórias da União, relativas às emendas de bancada (art. 166, parágrafo 16, da CF) (VI)	0,00	0,00	0,00	0,00	0,00	0,00	0,00
(-) Transferências da União relativas a remuneração dos agentes comunitários de saúde e de combate às endemias (art. 198, parágrafo 11, da CF) (VII)	67.776,00	67.776,00	67.776,00	67.776,00	67.776,00	549.732,00	120.000,00
(-) Outras deduções constitucionais ou legais (VIII)	0,00	0,00	0,00	0,00	0,00	0,00	0,00
<b>RECEITA CORRENTE LÍQUIDA AJUSTADA PARA CÁLCULO DOS LIMITES DA DESPESA COM PESSOAL (IX)=(V-VII-VIII)</b>	<b>3.226.074,09</b>	<b>3.051.196,57</b>	<b>3.049.555,66</b>	<b>3.249.781,61</b>	<b>2.813.628,97</b>	<b>37.950.386,43</b>	<b>42.720.960,00</b>

FONTE: SISTEMA: Aspec Informática - UNIDADE RESPONSÁVEL: Prefeitura Municipal de São João do Jaguaribe - DATA DA EMISSÃO: 27/09/2024 - HORA DA EMISSÃO: 11:53:43

 RAIMUNDO CESAR NORAIS MAIA PREFEITO	 ASCONJ - ASSESSORIA CONTÁBIL E JURÍDICA CONTADOR CRC.CE 629/0-6
 ALINE PAULA CHAVES SECRETARIA DE ADMINISTRAÇÃO E FINANÇAS	 FRANCISCO RODRIGO SILVA DE ALMEIDA CONTADOR GERAL DO MUNICÍPIO.

RREO - ANEXO 6 (LRF, Art 53, inciso III)

R\$ 1,00

ACIMA DA LINHA		PREVISÃO ATUALIZADA	RECEITAS REALIZADAS ATÉ O BIMESTRE (a)
RECEITAS PRIMÁRIAS			
<b>RECEITAS CORRENTES (EXCETO FONTES RPPS) (I)</b>		43.118.960,00	25.772.803,03
Impostos, taxas e contribuições de melhoria		1.303.000,00	838.269,95
IPTU		92.500,00	6.112,41
ISS		323.000,00	273.741,68
ITBI		16.000,00	7.210,00
IRRF		840.000,00	543.506,19
Outros impostos, taxas e contribuições de melhoria		31.500,00	7.699,67
Contribuições		280.000,00	15.295,89
Receita patrimonial		480.500,00	383.782,20
Aplicações financeiras (II)		477.500,00	383.782,20
Outras receitas patrimoniais		3.000,00	0,00
Transferências correntes		39.882.460,00	23.388.408,53
Cota-parte do FPM		15.400.000,00	9.976.609,21
Cota-parte do ICMS		6.800.000,00	3.576.083,10
Cota-parte do IPVA		480.000,00	289.268,77
Cota-Parte do ITR		8.000,00	4.611,67
Transferências da LC 61/1989		24.000,00	10.338,25
Transferências do Fundeb		9.350.000,00	5.614.617,76
Outras transferências correntes		7.820.460,00	3.916.879,77
Demais receitas correntes		1.173.000,00	1.147.046,46
Outras receitas financeiras (III)		0,00	0,00
Receitas correntes restantes		1.173.000,00	1.147.046,46
<b>RECEITAS PRIMÁRIAS CORRENTES (EXCETO FONTES RPPS) (IV)=(I-II-III)</b>		42.641.460,00	25.389.020,83
<b>RECEITAS PRIMÁRIAS CORRENTES (COM FONTES RPPS) (V)</b>		0,00	0,00
<b>RECEITAS NÃO PRIMÁRIAS CORRENTES (COM FONTES RPPS) (VI)</b>		0,00	0,00
<b>RECEITAS DE CAPITAL (EXCETO FONTES RPPS) (VII)</b>		621.000,00	2.281.745,05
Operações de crédito (VIII)		80.000,00	0,00
Amortização de empréstimos (Ix)		0,00	0,00
Alienação de bens		2.000,00	0,00
Receitas de alienação de investimentos temporários (X)		0,00	0,00

Receitas de alienação de investimentos permanentes (XI)	0,00	0,00			
Outras alienação de bens	2.000,00	0,00			
Transferências de capital	539.000,00	2.281.745,05			
Convenios	390.000,00	2.281.745,05			
Outras transferências de capital	149.000,00	0,00			
Outras receitas de capital	0,00	0,00			
Outras receitas de capital não primárias (XII)	0,00	0,00			
Outras receitas de capital primárias	0,00	0,00			
RECEITAS PRIMÁRIAS DE CAPITAL (EXCETO FONTES RPPS)(XIII)= (VII)-(V III+IX+XI+XII)	541.000,00	2.281.745,05			
RECEITAS PRIMÁRIAS DE CAPITAL (COM FONTES RPPS) (XIV)	0,00	0,00			
RECEITAS NÃO PRIMÁRIAS DE CAPITAL (COM FONTES RPPS)(XV)	0,00	0,00			
RECEITA PRIMÁRIA TOTAL (XVI)= (IV + V + XIII + XIV)	43.182.460,00	27.670.765,88			
RECEITA PRIMÁRIA TOTAL (EXCETO FONTES RPPS)(XVII)= (IV + XIII)	43.182.460,00	27.670.765,88			

DESPESAS PRIMÁRIAS	DOTAÇÃO ATUALIZADA	ATÉ O BIMESTRE/2024				RESTOS A PAGAR NÃO PROCESSADOS	
		DESPESAS EMPENHADAS	DESPESAS LIQUIDADAS	DESPESAS PAGAS (a)	RESTOS A PAGAR PROCESSADOS PAGOS (b)	LIQUIDADOS	PAGOS (c)
DESPESAS CORRENTES (EXCETO FONTES RPPS)(XVIII)	40.126.025,00	32.934.584,07	22.397.569,02	21.720.822,24	1.388.777,03	437.661,72	425.061,72
Pessoal e encargos sociais	19.284.250,00	17.207.904,24	11.630.868,87	11.430.054,10	417.597,28	23.079,46	23.079,46
Juros e encargos da dívida (XIX)	600,00	0,00	0,00	0,00	0,00	0,00	0,00
Outras despesas correntes	20.841.175,00	15.726.679,83	10.766.700,15	10.290.768,14	971.179,75	414.582,26	401.982,26
DESPESAS PRIMÁRIAS CORRENTES (EXCETO FONTES RPPS)(XX)= (XVIII - X IX)	40.125.425,00	32.934.584,07	22.397.569,02	21.720.822,24	1.388.777,03	437.661,72	425.061,72
DESPESAS PRIMÁRIAS CORRENTES (COM FONTES RPPS)(XXI)	0,00	0,00	0,00	0,00	0,00	0,00	0,00
DESPESAS NÃO PRIMÁRIAS CORRENTES (COM FONTES RPPS)(XXII)	3.393.935,00	1.978.188,38	1.256.435,69	1.024.798,68	121.756,57	56.522,22	56.522,22
DESPESAS DE CAPITAL (EXCETO FONTES RPPS)(XXIII)	2.870.234,00	1.641.188,38	1.022.681,76	791.044,75	121.756,57	56.522,22	56.522,22
Investimentos	19.400,00	0,00	0,00	0,00	0,00	0,00	0,00
Inversões financeiras	0,00	0,00	0,00	0,00	0,00	0,00	0,00
Concessão de empréstimos e financiamentos (XXIV)	0,00	0,00	0,00	0,00	0,00	0,00	0,00
Aquisição de título de capital já integralizado (XXV)	0,00	0,00	0,00	0,00	0,00	0,00	0,00
Aquisição de título de crédito (XXVI)	0,00	0,00	0,00	0,00	0,00	0,00	0,00
Demais inversões financeiras	19.400,00	0,00	0,00	0,00	0,00	0,00	0,00
Amortização de dívida (XXVII)	504.301,00	337.000,00	233.753,93	233.753,93	0,00	0,00	0,00

DESPESAS PRIMÁRIAS DE CAPITAL (EXCETO FONTES RPPS)(XXVIII) = XXII I - (XXIV + XXV + XXVI + XXVII)	2.889.634,00	1.641.188,38	1.022.601,76	791.044,75	121.756,57	56.522,22	56.522,22
RESERVA DE CONTINGÊNCIA (XXIX)	220.000,00	0,00	0,00	0,00	0,00	0,00	0,00
DESPESAS PRIMÁRIAS DE CAPITAL (COM FONTES RPPS)(XXX)	0,00	0,00	0,00	0,00	0,00	0,00	0,00
DESPESAS NÃO PRIMÁRIAS CORRENTES (COM FONTES RPPS)(XXXI)	0,00	0,00	0,00	0,00	0,00	0,00	0,00
<b>DESPESA PRIMÁRIA TOTAL (XXXII)=(XX + XXI + XXVIII + XXIX + XXX)</b>	<b>43.235.059,00</b>	<b>34.575.772,45</b>	<b>23.420.250,78</b>	<b>22.511.866,99</b>	<b>1.510.533,60</b>	<b>494.183,94</b>	<b>481.583,94</b>
<b>DESPESA PRIMÁRIA TOTAL (EXCETO FONTES RPPS)(XXXIII)=(XX + XXVIII + XXIX)</b>	<b>43.235.059,00</b>	<b>34.575.772,45</b>	<b>23.420.250,78</b>	<b>22.511.866,99</b>	<b>1.510.533,60</b>	<b>494.183,94</b>	<b>481.583,94</b>
<b>RESULTADO PRIMÁRIO (COM RPPS) - Acima da linha (XXXIV) = [XVIIa-(X XXIIa + XXXIIb + XXXIIc)]</b>				<b>3.166.781,35</b>			
<b>RESULTADO PRIMÁRIO (SEM RPPS) - Acima da linha (XXXV) = [XVIIa-(X XXIIIIa + XXXIIIIb + XXXIIIIc)]</b>				<b>3.166.781,35</b>			

META FISCAL PARA O RESULTADO PRIMÁRIO	VALOR CORRENTE
Meta fixada no Anexo de Metas Fiscais da LDO para o exercício de referência	0,00

JUROS NOMINAIS	ATÉ O BIMESTRE/2024	
	VALOR CORRENTE	
Juros, Encargos e Variações Monetárias Ativos (Exceto RPPS)(XXXVI)	-	383.782,20
Juros, Encargos e variações Monetárias Passivos (Exceto RPPS)(XXXVII)	-	0,00
<b>RESULTADO NOMINAL (SEM RPPS) - Acima da linha (XXXVIII) = XXXV + (XXXVI - XXXVII)</b>	-	<b>3.550.563,55</b>

CÁLCULO DO RESULTADO NOMINAL	SALDO	
	EM 31 DE DEZEMBRO (a)	ATÉ O BIMESTRE (b)
ABAIXO DA LINHA		

RELATÓRIO RESUMIDO DA EXECUÇÃO ORÇAMENTÁRIA  
 DEMONSTRATIVO DOS RESULTADOS PRIMÁRIO E NOMINAL  
 ORÇAMENTOS FISCAL E DA SEGURIDADE SOCIAL  
 4º bimestre de 2024 (Julho a Agosto)

DÍVIDA CONSOLIDADA (XXXIX)	2.537.338,89	2.303.584,96
DEDUÇÕES (XL)	2.515.800,84	7.334.810,65
Disponibilidade de caixa	2.515.800,84	7.334.810,65
Disponibilidade de caixa bruta	4.711.839,54	8.060.156,09
{-} Restos a pagar processados (XLI)	1.902.543,22	392.009,62
{-} Depósitos Restituíveis e Valores Vinculados	293.495,48	333.335,82
Demais haveres financeiros	0,00	0,00
DÍVIDA CONSOLIDADA LÍQUIDA (XLII)=(XXXIX-XL)	21.538,05	-5.031.225,69

RESULTADO NOMINAL (SEM RPPS) - Abaixo da linha (XLIIB) = (XLIIA - XLIIB) | 5.052.763,74

META FISCAL PARA O RESULTADO NOMINAL | VALOR CORENTE

Meta fixada no Anexo de Metas Fiscais da LDO para o exercício de referência | - | 0,00

AJUSTE METODOLÓGICO | ATÉ O BIMESTRE/2024

VARIAÇÃO SALDO RPP = (XLIV) = (XLIa - XLIb)	-	1.510.533,60
RECEITA DE ALIENAÇÃO DE INVESTIMENTOS PERMANENTES (XLV)=(XI)	-	0,00
VARIAÇÃO CAMBIAL (XLVI)	-	0,00
VARIAÇÃO DO SALDO DE PRECATORIOS INTEGRANTES DA DC (XLVII)	-	0,00
VARIAÇÃO DO SALDO DAS DEMAIS OBRIGAÇÕES INTEGRANTES DA DC (XLVIII)	-	0,00
OUTROS AJUSTES (XLIX)	-	0,00

RESULTADO NOMINAL (SEM RPPS) AJUSTADO - Abaixo da linha (L) = (XLIIB + (XLIV - XLV) - XLVI + XLVII + XLVIII) +/- (XLIX) | 6.563.297,34


RESULTADO PRIMÁRIO (SEM RPPS) - Abaixo da linha (LI) = L - (XXXVI - XXXVII) | 6.179.515,14

INFORMAÇÕES ADICIONAIS | PREVISÃO ORÇAMENTÁRIA


SALDO DE EXERCÍCIOS ANTERIORES	-	0,00
Recursos arrecadados em exercícios anteriores - RPPS	-	0,00
Superávit financeiro utilizado para abertura e reabertura de créditos adicionais	-	0,00
RESERVA ORÇAMENTÁRIA DO RPPS	-	0,00



RELATÓRIO RESUMIDO DA EXECUÇÃO ORÇAMENTÁRIA  
DEMONSTRATIVO DOS RESULTADOS PRIMÁRIO E NOMINAL  
ORÇAMENTOS FISCAL E DA SEGURIDADE SOCIAL  
4º bimestre de 2024 (Julho a Agosto)



RAIMUNDO CÉSAR MORAIS MATA  
Prefeito



ASCONJ - ASSESSORIA CONTÁBIL E JURÍDICA  
CONTADOR CRC.CE 629/0-6



ALINE PAULA CHAVES  
SECRETARIA DE ADMINISTRAÇÃO E FINANÇAS



FRANCISCO RODRIGO SILVA DE ALMEIDA  
CONTROLADOR GERAL DO MUNICÍPIO.



RREO - ANEXO 7 (LRF, ART 53, inciso V)

R\$ 1,00

PODER / ÓRGÃO	RESTOS A PAGAR PROCESSADOS E NÃO PROCESSADOS LIQUIDADOS EM EXERCÍCIOS ANTERIORES				
	INSCRITOS		PAGOS (c)	CANCELADOS (d)	SALDO (e) = (a+b)-(c+d)
	EM EXERCÍCIOS ANTERIORES (a)	EM 31 DE DEZ. EXERC. ANTERIOR (b)			
<b>RESTOS A PAGAR (EXCETO INTRA-ORÇAMENTÁRIO (I))</b>	<b>270.381,15</b>	<b>1.625.165,63</b>	<b>1.503.337,16</b>	<b>12.600,00</b>	<b>379.409,62</b>
Executivo	270.381,15	1.612.096,58	1.490.468,11	12.600,00	379.409,62
2012-FUNDO MUNICIPAL DE EDUCACAO	6.921,24	0,00	0,00	0,00	6.921,24
2016-Fundo Municipal de Saude	1,89	0,00	0,00	0,00	1,89
2016-Fundo Municipal de Educacao	0,00	0,00	0,00	0,00	0,00
2019-Fundo Municipal de Educacao	7.326,02	0,00	0,00	0,00	7.326,02
2019-Servico Autonomo de Agua e Esgoto	6.000,00	0,00	0,00	0,00	6.000,00
2019-Fundo Municipal de Assistencia Soci	44,40	0,00	0,00	0,00	44,40
2020-Gabinete do Prefeito	985,88	0,00	0,00	0,00	985,88
2020-Secre. de Administracao e Financas	5.224,38	0,00	0,00	0,00	5.224,38
2020-Fundo Municipal de Saude	130.966,06	0,00	0,00	0,00	130.966,06
2020-Servico Autonomo de Agua e Esgoto	350,00	0,00	0,00	0,00	350,00
2020-Secretaria de Infra-Estrutura	8.540,00	0,00	0,00	0,00	8.540,00
2020-Secr. de Cultura, Desp. e Empreendedor	2.100,00	0,00	0,00	0,00	2.100,00
2020-Secretaria da Assistencia Social	631,31	0,00	0,00	0,00	631,31
2021-Secre. de Administracao e Financas	13.027,81	0,00	0,00	0,00	13.027,81
2021-Fundo Municipal de Saude	9.454,53	0,00	0,00	0,00	9.454,53
2021-Fundo Municipal de Educacao	4.200,00	0,00	0,00	0,00	4.200,00
2021-F. Naç. de Desenv. da Educ. Basica-FUN	4.200,00	0,00	0,00	0,00	4.200,00
2021-Servico Autonomo de Agua e Esgoto	18.187,80	0,00	0,00	0,00	18.187,80
2021-Secretaria da Assistencia Social	5.280,96	0,00	0,00	0,00	5.280,96
2021-Fundo Municipal de Assistencia Soci	5.847,00	0,00	0,00	0,00	5.847,00
2022-Gabinete do Prefeito	190,00	0,00	0,00	0,00	190,00
2022-Secre. de Administracao e Financas	7.315,00	0,00	0,00	0,00	7.315,00
2022-Servico Autonomo de Agua e Esgoto	33.586,87	0,00	0,00	12.600,00	20.986,87
2023-Gabinete do Prefeito	0,00	51.465,81	51.465,81	0,00	0,00
2023-Secre. de Administracao e Financas	0,00	81.464,51	81.464,51	0,00	0,00

RREO - ANEXO 7 (LRF, ART 53, inciso V)

R\$ 1,00

PODER / ÓRGÃO	RESTOS A PAGAR PROCESSADOS E NÃO PROCESSADOS LIQUIDADOS EM EXERCÍCIOS ANTERIORES				
	INSCRITOS		PAGOS (c)	CANCELADOS (d)	SALDO (e) = (a+b)-(c+d)
	EM EXERCÍCIOS ANTERIORES (a)	EM 31 DE DEZ. EXERC. ANTERIOR (b)			
2023-Fundo Municipal de Saúde	0,00	432.116,20	431.976,20	0,00	140,00
2023-Fundo Municipal de Educação	0,00	182.062,29	168.132,17	0,00	13.930,12
2023-F.Nac.de Desenv.da Educ. Básica-FUN	0,00	218.015,43	218.015,43	0,00	0,00
2023-Sec.de Des.Economico Agrop.e M Ambi	0,00	25.108,36	25.108,36	0,00	0,00
2023-Serviço Autonomo de Água e Esgoto	0,00	108.038,50	33.147,81	0,00	74.890,69
2023-Secretaria de Infra-Estrutura	0,00	301.630,55	268.962,89	0,00	32.667,66
2023-Fundo Municipal de Cultura	0,00	82.073,34	82.073,34	0,00	0,00
2023-Sec. de Cultura, Desp. e Empreendedor	0,00	41.187,29	41.187,29	0,00	0,00
2023-Secretaria da Assistência Social	0,00	72.930,14	72.930,14	0,00	0,00
2023-Fundo Municipal de Assistência Soci	0,00	16.004,16	16.004,16	0,00	0,00
Legislativo	0,00	13.069,05	13.069,05	0,00	0,00
2023-Câmara Municipal de São João do Jag	0,00	13.069,05	13.069,05	0,00	0,00
RESTOS A PAGAR (INTRA-ORÇAMENTÁRIO (II))	0,00	6.996,44	6.996,44	0,00	0,00
2023-Gabinete do Prefeito	0,00	643,12	643,12	0,00	0,00
2023-Secr. de Administracao e Financas	0,00	497,02	497,02	0,00	0,00
2023-Fundo Municipal de Saúde	0,00	1.665,32	1.665,32	0,00	0,00
2023-Fundo Municipal de Educação	0,00	694,59	694,59	0,00	0,00
2023-F.Nac.de Desenv.da Educ. Básica-FUN	0,00	1.322,24	1.322,24	0,00	0,00
2023-Sec.de Des.Economico Agrop.e M Ambi	0,00	186,77	186,77	0,00	0,00
2023-Secretaria de Infra-Estrutura	0,00	1.497,28	1.497,28	0,00	0,00
2023-Sec. de Cultura, Desp. e Empreendedor	0,00	245,05	245,05	0,00	0,00
2023-Secretaria da Assistência Social	0,00	245,05	245,05	0,00	0,00
<b>TOTAL (III)=(I)+(II)</b>	<b>270.381,15</b>	<b>1.632.162,07</b>	<b>1.510.533,60</b>	<b>12.600,00</b>	<b>379.409,62</b>

RREO - ANEXO 7 (LRF, Art 53, inciso V)

R\$ 1,00

PODER / ÓRGÃO	INSCRITOS		LIQUIDADOS (h)	PAGOS (i)	CANCELADOS (j)	SALDO (k) = (f+g)-(i+j)	SALDO TOTAL (l) = (e)+(k)
	EM EXERCÍCIOS ANTERIORES (f)	EM 31 DE DEZ. EXERC. ANTERIOR (g)					
	RESTOS A PAGAR NÃO PROCESSADOS						
<b>RESTOS A PAGAR (EXCETO INTRA-ORÇAMENTÁRIO (I))</b>	<b>280.576,25</b>	<b>596.169,87</b>	<b>494.183,94</b>	<b>481.583,94</b>	<b>12.600,00</b>	<b>382.562,18</b>	<b>761.971,80</b>
Executivo	280.576,25	596.169,87	494.183,94	481.583,94	12.600,00	382.562,18	761.971,80
2012-FUNDO MUNICIPAL DE EDUCACAO	0,00	0,00	0,00	0,00	0,00	0,00	6.971,24
2016-Fundo Municipal de Saude	0,00	0,00	0,00	0,00	0,00	0,00	1,89
2016-Fundo Municipal de Educacao	197.493,68	0,00	0,00	0,00	0,00	197.493,68	197.493,68
2019-Fundo Municipal de Educacao	0,00	0,00	0,00	0,00	0,00	0,00	7.326,02
2019-Servico Autonomo de Agua e Esgoto	0,00	0,00	0,00	0,00	0,00	0,00	6.000,00
2019-Fundo Municipal de Assistencia Soci	0,00	0,00	0,00	0,00	0,00	0,00	44,40
2020-Gabinete do Prefeito	0,00	0,00	0,00	0,00	0,00	0,00	985,88
2020-Secre. de Administracao e Financas	0,00	0,00	0,00	0,00	0,00	0,00	5.224,38
2020-Fundo Municipal de Saude	0,00	0,00	0,00	0,00	0,00	0,00	130.966,06
2020-Servico Autonomo de Agua e Esgoto	0,00	0,00	0,00	0,00	0,00	0,00	350,00
2020-Secretaria de Infra-Estrutura	57.882,57	0,00	0,00	0,00	0,00	57.882,57	66.422,57
2020-Secr. de Cultura, Desp. e Empreendedor	0,00	0,00	0,00	0,00	0,00	0,00	2.100,00
2020-Secretaria da Assistencia Social	0,00	0,00	0,00	0,00	0,00	0,00	631,31
2021-Secre. de Administracao e Financas	0,00	0,00	0,00	0,00	0,00	0,00	13.027,81
2021-Fundo Municipal de Saude	0,00	0,00	0,00	0,00	0,00	0,00	9.454,53
2021-Fundo Municipal de Educacao	0,00	0,00	0,00	0,00	0,00	0,00	4.200,00
2021-F. Naç. de Desenv. da Educ. Basica-FUN	0,00	0,00	0,00	0,00	0,00	0,00	4.200,00
2021-Servico Autonomo de Agua e Esgoto	0,00	0,00	0,00	0,00	0,00	0,00	18.187,80
2021-Secretaria da Assistencia Social	0,00	0,00	0,00	0,00	0,00	0,00	5.280,96
2021-Fundo Municipal de Assistencia Soci	0,00	0,00	0,00	0,00	0,00	0,00	5.847,00
2022-Gabinete do Prefeito	0,00	0,00	0,00	0,00	0,00	0,00	190,00
2022-Secre. de Administracao e Financas	0,00	0,00	0,00	0,00	0,00	0,00	7.315,00
2022-Servico Autonomo de Agua e Esgoto	25.200,00	0,00	12.600,00	0,00	12.600,00	12.600,00	33.586,87
2023-Gabinete do Prefeito	0,00	49.527,54	45.809,43	45.809,43	0,00	3.718,11	3.718,11
2023-Secre. de Administracao e Financas	0,00	41.563,93	33.550,22	33.550,22	0,00	8.013,71	8.013,71
2023-Fundo Municipal de Saude	0,00	214.054,61	200.210,77	200.210,77	0,00	13.843,84	13.983,84

RREO - ANEXO 7 (LRF, Art 53, inciso V)

R\$ 1,00

PODER / ÓRGÃO	RESTOS A PAGAR NÃO PROCESSADOS									
	INSCRITOS					CANCELADOS (j)	SALDO (k) = (f+g)-(i+j)	SALDO TOTAL (l) = (e)+(k)		
	EM EXERCÍCIOS ANTERIORES (f)	EM 31 DE DEZ. EXERC. ANTERIOR (g)	LIQUIDADOS (h)	PAGOS (i)						
2023-Fundo Municipal de Educação	0,00	79.799,98	70.285,02	70.285,02	0,00	0,00	9.514,96	23.445,08		
2023-F.Nac.de Desenv.da Educ. Basica-FUN	0,00	26.197,87	25.297,24	25.297,24	0,00	0,00	900,63	900,63		
2023-Sec.de Des.Economico Agrop.e M Ambi	0,00	16.257,63	4.253,98	4.253,98	0,00	0,00	12.003,65	12.003,65		
2023-Servico Autonomo de Agua e Esgoto	0,00	12.718,50	5.455,50	5.455,50	0,00	0,00	7.263,00	82.153,69		
2023-Secretaria de Infra-Estrutura	0,00	108.872,61	66.336,80	66.336,80	0,00	0,00	42.535,81	75.203,47		
2023-Fundo Municipal de Cultura	0,00	0,00	0,00	0,00	0,00	0,00	0,00	0,00		
2023-Secr. de Cultura, Desp. e. Empreendedor	0,00	11.089,89	800,00	800,00	0,00	0,00	10.289,89	10.289,89		
2023-Secretaria da Assistencia Social	0,00	21.954,89	18.560,88	18.560,88	0,00	0,00	3.394,01	3.394,01		
2023-Fundo Municipal de Assistencia Soci	0,00	14.132,42	11.024,10	11.024,10	0,00	0,00	3.108,32	3.108,32		
Legislativo	0,00	0,00	0,00	0,00	0,00	0,00	0,00	0,00		
2023-Câmara Municipal de São João do Jag	0,00	0,00	0,00	0,00	0,00	0,00	0,00	0,00		
RESTOS A PAGAR (INTRA-ORÇAMENTÁRIO (II))	0,00	14.133,07	0,00	0,00	0,00	0,00	14.133,07	14.133,07		
TOTAL (III)=(I)+(II)	280.576,25	610.302,94	494.183,94	481.583,94	12.600,00	396.695,25	776.104,87	776.104,87		

ORÇAMENTOS FISCAL E DA SEGURIDADE SOCIAL  
 4º bimestre de 2024 (Julho a Agosto)

REO - ANEXO 7 (LRF, Art. 53, inciso V)

R\$ 1,00

PODER / ÓRGÃO	RESTOS A PAGAR PROCESSADOS E NÃO PROCESSADOS LIQUIDADOS EM EXERCÍCIOS ANTERIORES				
	INSCRITOS		PAGOS (c)	CANCELADOS (d)	SALDO (e) = (a+b)-(c+d)
	EM EXERCÍCIOS ANTERIORES (a)	EM 31 DE DEZ. EXERC. ANTERIOR (b)			
RESTOS A PAGAR (INTRA-ORÇAMENTÁRIO (II))	0,00	6.996,44	6.996,44	0,00	0,00
2023-Gabinete do Prefeito	0,00	643,12	643,12	0,00	0,00
2023-Secr. de Administração e Finanças	0,00	497,02	497,02	0,00	0,00
2023-Fundo Municipal de Saúde	0,00	1.665,32	1.665,32	0,00	0,00
2023-Fundo Municipal de Educação	0,00	694,59	694,59	0,00	0,00
2023-F.Nac.de Desenv.da Educ. Básica-FUN	0,00	1.322,24	1.322,24	0,00	0,00
2023-Sec.de Des.Economico Agrop.e M Ambi	0,00	186,77	186,77	0,00	0,00
2023-Secretaria de Infra-Estrutura	0,00	1.497,28	1.497,28	0,00	0,00
2023-Secr. de Cultura, Desp.e Empreendedor	0,00	245,05	245,05	0,00	0,00
2023-Secretaria da Assistência Social	0,00	245,05	245,05	0,00	0,00





RREO - ANEXO 7 (LRF, Art 53, inciso V)

R\$ 1,00

PODER / ÓRGÃO	RESTOS A PAGAR NÃO PROCESSADOS									
	INSCRITOS		LIQUIDADOS (h)	PAGOS (i)	CANCELADOS (j)	SALDO (k) = (f+g)-(i+j)	SALDO TOTAL (l) = (e)+(k)			
	EM EXERCÍCIOS ANTERIORES (f)	EM 31 DE DEZ. EXERC. ANTERIOR (g)								
RESTOS A PAGAR (INTRA-ORÇAMENTÁRIO (II))	0,00	14.133,07	0,00	0,00	0,00	14.133,07	14.133,07			
2023-Gabinete do Prefeito	0,00	236,02	0,00	0,00	0,00	236,02	236,02			
2023-Secre. de Administração e Finanças	0,00	168,76	0,00	0,00	0,00	168,76	168,76			
2023-Fundo Municipal de Saúde	0,00	9.780,57	0,00	0,00	0,00	9.780,57	9.780,57			
2023-Fundo Municipal de Educação	0,00	292,72	0,00	0,00	0,00	292,72	292,72			
2023-F.Nac.de Desenv.da Educ. Básica-FUN	0,00	184,84	0,00	0,00	0,00	184,84	184,84			
2023-Sec.de Des.Economico Agrop.e X Ambi	0,00	266,42	0,00	0,00	0,00	266,42	266,42			
2023-Secretaria de Infra-Estrutura	0,00	2.929,17	0,00	0,00	0,00	2.929,17	2.929,17			
2023-Secr. de Cultura, Desp.e Empreendido	0,00	109,81	0,00	0,00	0,00	109,81	109,81			
2023-Secretaria da Assistência Social	0,00	164,76	0,00	0,00	0,00	164,76	164,76			

NOTAS: FONTE: SISTEMA: Aspec Informática - Unidade Responsável: Prefeitura Municipal de São João do Jaguaribe - DATA DA EMISSÃO: 27/09/2024 - HORA DA EMISSÃO: 11:59:01

NOTAS:

 RAIMUNDO CÉSAR MORAIS MATA Prefeito	 ASCONJ - ASSESSORIA CONTÁBIL E JURÍDICA CONTADOR CRC.CE 629/0-6
 ALINE PAULA CHAVES SECRETARIA DE ADMINISTRAÇÃO E FINANÇAS	 FRANCISCO RODRIGO SILVA DE ALMEIDA CONTROLADOR GERAL DO MUNICÍPIO.

RREO - ANEXO 8 (LDB, Art.72)

R\$ 1,00

RECEITAS RESULTANTE DE IMPOSTOS (Arts. 212 e 212-A da Constituição Federal)		PREVISÃO ATUALIZADA (a)	RECEITAS REALIZADAS Até o bimestre (b)
RECEITA RESULTANTE DE IMPOSTOS (caput do art. 212 da Constituição)			
<b>1 - RECEITAS DE IMPOSTOS</b>		1.271.500,00	830.570,28
1.1 - Receita resultante do imposto sobre a propriedade predial e territorial urbana - IPTU		92.500,00	6.112,41
1.2 - Receita resultante do imposto sobre transmissão inter vivos - ITBI		16.000,00	7.210,00
1.3 - Receita resultante do imposto sobre serviços de qualquer natureza - ISS		323.000,00	273.741,68
1.4 - Receita resultante do imposto de renda retido na fonte - IRRF		840.000,00	543.506,19
<b>2 - RECEITA DE TRANSFERÊNCIAS CONSTITUCIONAIS E LEGAIS</b>		28.040.000,00	17.143.866,85
2.1 - Cota parte do FPM		18.900.000,00	12.293.489,75
2.1.1 - Parcela referente à CF, art. 159, I, alínea b		17.500.000,00	11.584.404,20
2.1.2 - Parcela referente à CF, art. 159, I, alíneas d e e		1.400.000,00	709.085,55
2.2 - Cota parte do ICMS		8.500.000,00	4.470.103,86
2.3 - Cota parte IPI - Exportação		30.000,00	12.972,82
2.4 - Cota parte ITR		10.000,00	5.764,52
2.5 - Cota parte IPVA		600.000,00	361.585,90
2.6 - Cota parte IOF-ouro		0,00	0,00
2.7 - Compensações financeiras provenientes de impostos e transferências constitucionais		0,00	0,00
<b>3 - TOTAL DA RECEITA RESULTANTE DE IMPOSTOS (1 + 2)</b>		29.311.500,00	17.974.437,13
<b>4 - TOTAL DESTINADO AO FUNDEB - 20% DE ((2.1.1) + (2.2) + (2.3) + (2.4) + (2.5) + (2.7))</b>		5.328.000,00	3.286.955,85
<b>5 - VALOR MÍNIMO A SER APLICADO ALÉM DO VALOR DESTINADO AO FUNDEB - 5% DE ((2.1.1) + (2.2) + (2.3) + (2.4) + (2.5) + (2.7)) + 25% DE ((1.1) + (1.2) + (1.3) + (1.4) + (2.1.2) + (2.6))</b>		1.999.875,00	1.206.653,02

FUNDEB		
RECEITAS RECEBIDAS DO FUNDEB DO EXERCÍCIO	PREVISÃO ATUALIZADA (a)	RECEITAS REALIZADAS Até o Bimestre (b)
6 - RECEITAS RECEBIDAS DO FUNDEB	9.410.000,00	5.666.008,20
6.1 - FUNDEB - Impostos e Transferências de Impostos	6.060.000,00	3.230.702,70
6.1.1 - Principal	6.000.000,00	3.179.312,26
6.1.2 - Rendimentos de aplicação financeira	60.000,00	51.390,44
6.1.3 - Ressarcimento de Recursos do Fundeb	0,00	0,00
6.2 - FUNDEB - Complementação da União - VAAF	2.000.000,00	1.468.480,39
6.2.1 - Principal	2.000.000,00	1.468.480,39
6.2.2 - Rendimentos de aplicação financeira	0,00	0,00
6.2.3 - Ressarcimento de Recursos do Fundeb	0,00	0,00
6.3 - FUNDEB - Complementação da União - VAAF	1.200.000,00	765.064,64
6.3.1 - Principal	1.200.000,00	765.064,64
6.3.2 - Rendimentos de aplicação financeira	0,00	0,00
6.3.3 - Ressarcimento de Recursos do Fundeb	0,00	0,00
6.4 - FUNDEB - Complementação da União - VAAF	150.000,00	201.760,47
6.4.1 - Principal	150.000,00	201.760,47
6.4.2 - Rendimentos de aplicação financeira	0,00	0,00
6.4.3 - Ressarcimento de Recursos do Fundeb	0,00	0,00
7 - RESULTADO LÍQUIDO DAS TRANSFERÊNCIAS DO FUNDEB (6.1.1 - 4)	672.300,00	-107.643,59
RECURSOS RECEBIDOS EM EXERCÍCIOS ANTERIORES E NÃO UTILIZADOS (SUPERÁVIT)	VALOR	
8 - TOTAL DOS RECURSOS DE SUPERÁVIT		0,00
8.1 - SUPERÁVIT DO EXERCÍCIO IMEDIATAMENTE ANTERIOR		0,00
8.2 - SUPERÁVIT RESIDUAL DE OUTROS EXERCÍCIOS		0,00
9 - TOTAL DOS RECURSOS DO FUNDEB DISPONÍVEIS PARA UTILIZAÇÃO (6 + 8)		5.666.008,20



DESPESAS COM RECURSOS DO FUNDEB (Por Área de Atuação) 6	DOTAÇÃO ATUALIZADA (c)	DESPESAS EMPENHADAS Até o Bimestre (d)	DESPESAS LIQUIDADAS Até o Bimestre (e)	DESPESAS PAGAS Até o Bimestre (f)
10 - TOTAL DAS DESPESAS COM RECURSOS DO FUNDEB	7.163.307,00	6.102.310,92	4.338.718,56	4.284.079,65
10.1 - PROFISSIONAIS DA EDUCAÇÃO BÁSICA	6.086.623,00	5.772.049,55	4.127.869,65	4.083.394,50
10.1.1 - Educação Infantil	1.869.165,00	1.672.049,55	1.280.859,51	1.266.725,04
10.1.2 - Ensino Fundamental	4.190.858,00	4.100.000,00	2.847.010,14	2.816.669,46
10.1.3 - Educação de Jovens e Adultos	26.600,00	0,00	0,00	0,00
10.1.4 - Educação Especial	0,00	0,00	0,00	0,00
10.1.5 - Administração Geral	0,00	0,00	0,00	0,00
10.2 - OUTRAS DESPESAS	1.076.684,00	30.261,37	210.848,91	200.685,15
10.2.1 - Educação Infantil	157.900,00	6.197,40	2.213,20	1.664,44
10.2.2 - Ensino Fundamental	906.784,00	323.362,72	208.635,71	199.020,71
10.2.3 - Educação de Jovens e Adultos	12.000,00	201,25	0,00	0,00
10.2.4 - Educação Especial	0,00	0,00	0,00	0,00
10.2.5 - Administração Geral	0,00	0,00	0,00	0,00
10.2.6 - Transporte (Escolar)	0,00	0,00	0,00	0,00
10.2.7 - Outras	0,00	0,00	0,00	0,00

INDICADORES DO FUNDEB

DESPESAS CUSTEADAS COM RECEITAS DO FUNDEB RECEBIDAS NO EXERCÍCIO	DESPESAS EMPENHADAS Até o Bimestre (d)	DESPESAS LIQUIDADAS Até o Bimestre (e)	DESPESAS PAGAS Até o Bimestre (f)	INSCR. EM RESTOS A PAGAR NÃO PROC. (SEM DISPONIB. DE CAIXA) (7) (h)	DESP. LIQUID/EMPE NHADAS EM VL. SUP. RECEITA RECEBIDA NO EXERC. (9) (i)
11 - TOTAL DAS DESPESAS CUSTEADAS COM RECURSOS DO FUNDEB RECEBIDAS NO EXERCÍCIO	6.102.310,92	4.338.718,56	4.284.079,65		436.302,72
11.1- Total das despesas custeadas com FUNDEB - impostos e transferências de imp	3.704.953,04	2.568.173,98	2.513.535,07		474.250,34
11.2- Total das despesas custeadas com FUNDEB - Complementação da União - VAAF	1.672.645,95	1.110.542,08	1.110.642,08		204.165,56
11.3- Total das despesas custeadas com FUNDEB - Complementação da União - VAAT	639.403,60	574.594,17	574.594,17		0,00
11.4- Total das despesas custeadas com FUNDEB - Complementação da União - VAAR	85.308,33	85.308,33	85.308,33		0,00
12 - Total das despesas do FUNDEB com profissionais de educação básica	5.772.049,55	4.227.369,65	4.083.394,50		0,00
13 - Total das despesas custeadas com FUNDEB - complementação da União - VAAT aplicadas na educação infantil	639.403,60	574.594,17	574.594,17		0,00

14 - Total das despesas custeadas com FUNDEB - complementação da União - VAAT aplicadas em Despesa de Capital	0,00	0,00	0,00	0,00	0,00	0,00
---	------	------	------	------	------	------

INDICADORES - Art.212-A, Inciso XI e Parágrafo 3º - Constituição Federal	VALOR EXIGIDO (j)	VALOR APLICADO (k)	VALOR CONSIDERADO APÓS DEDUÇÕES (l)	% APLICADO (m)
15 - Mínimo de 70% do FUNDEB na Remuneração dos profissionais da educação básica	3.824.973,41	4.127.369,65	4.127.869,65	75,54
16 - Percentual da Complementação da União ao FUNDEB (VAAT) educação infantil (INDICA)	191.266,16	574.594,17	574.594,17	75,10
17 - Mínimo de 15% da complementação da União ao FUNDEB - VAAT em Despesas de Capital	114.759,70	0,00	0,00	0,00

INDICADOR - Art.25, Parágrafo 3º - Lei nº 14.113, de 2020 - (Máximo de 10% de Superávit)	VALOR MÁXIMO PERMITIDO (n)	VALOR NÃO APLICADO APÓS AJUSTE (p)	VALOR NÃO APLICADO EXCEDENTE AO MÁXIMO PERMITIDO (q)	% NÃO APLICADO (r)
18 - Total da receita recebida e não aplicada no exercício	566.600,82	1.327.289,64	1.327.289,64	760.688,82
				23,43

INDICADOR - Art.25, Parágrafo 3º - Lei nº 14.113, de 2020 - (Aplicação do Superávit de Exercício Anterior)	VALOR SUPERÁVIT PERMITIDO NO EXERCÍCIO ANTERIOR (s)	VALOR NÃO APLICADO NO EXERCÍCIO ANTERIOR (t)	VALOR SUPERÁVIT APLICADO ATÉ O PRIMEIRO QUADRIMESTRE (u)	VALOR APLICADO APÓS O PRIMEIRO QUADRIMESTRE (v)	VALOR SUPERÁVIT PERMIT. EXERC. ANT. NÃO APLICADO ATÉ PRIM. QUAD. EXE. ATUAL (x)
19 - Total das Despesas custeadas com Superávit do FUNDEB	0,00	0,00	0,00	0,00	0,00
19.1- Total das despesas custeadas com FUNDEB - impostos e transferências de impostos	0,00	0,00	0,00	0,00	0,00
19.2- Total das Despesas custeadas com FUNDEB - complementação da União (VAAF + VAAT + VAAR)	0,00	0,00	0,00	0,00	0,00

DESPESAS COM MANUTENÇÃO E DESENVOLVIMENTO DO ENSINO - MDE - CUSTEADAS COM RECEITA DE IMPOSTOS (EXCETO FUNDEB)					
DESPESAS COM AÇÕES TÍPICAS DE MDE - RECEITAS DE IMPOSTOS - EXCETO FUNDEB (Por Área de Atuação)6	DOTAÇÃO ATUALIZADA (c)	DESPESAS EMPENHADAS Até o Bimestre (d)	DESPESAS LIQUIDADAS Até o Bimestre (e)	DESPESAS PAGAS Até o Bimestre (f)	
20 - TOTAL DAS DESPESAS COM AÇÕES TÍPICAS DE MDE CUSTEADAS COM RECEITAS DE IMPOSTOS	2.573.368,80	1.698.018,24	1.206.908,32	1.146.519,79	
20.1 - Educação Infantil	197.075,00	136.365,88	136.365,88	136.365,88	
20.2 - Ensino Fundamental	452.636,40	142.229,94	133.985,47	133.985,47	
20.3 - Educação de Jovens e Adultos	1.100,00	0,00	0,00	0,00	
20.4 - Educação Especial	0,00	0,00	0,00	0,00	
20.5 - Administração Geral	1.664.120,40	1.419.472,42	936.556,97	876.168,44	
20.6 - Transporte (Escolar)	0,00	0,00	0,00	0,00	
20.7 - Outras	258.437,00	0,00	0,00	0,00	
DESPESAS COM MANUTENÇÃO E DESENVOLVIMENTO DO ENSINO - MDE - CUSTEADAS COM RECEITA DE IMPOSTOS E COM RECURSOS DO FUNDEB					
DESPESAS COM AÇÕES TÍPICAS DE MDE - RECEITAS DE IMPOSTOS E RECURSOS DO FUNDEB (Por Área de Atuação)6	DOTAÇÃO ATUALIZADA (c)	DESPESAS EMPENHADAS Até o Bimestre (d)	DESPESAS LIQUIDADAS Até o Bimestre (e)	DESPESAS PAGAS Até o Bimestre (f)	
21 - TOTAL DAS DESPESAS COM AÇÕES TÍPICAS DE MDE CUSTEADAS COM RECEITAS DE IMPOSTOS E	7.899.428,40	6.380.306,74	4.609.069,91	4.554.431,00	
21.1 - EDUCAÇÃO INFANTIL	2.224.140,00	1.614.612,83	1.419.438,59	1.404.755,36	
21.1.1 - Creche	0,00	1.614.612,83	1.419.438,59	1.404.755,36	
21.1.2 - Pré-escola	2.224.140,00	0,00	0,00	0,00	
21.2 - ENSINO FUNDAMENTAL	5.675.288,40	4.566.293,91	3.189.631,32	3.149.675,64	

APURAÇÃO DAS DESPESAS PARA FINS DE LIMITE MÍNIMO CONSTITUCIONAL		VALOR
22 - (+) TOTAL DAS DESPESAS DE MDE CUSTEADAS COM RECURSOS DE IMPOSTOS = (L20(d ou e))		1.206.908,32
23 - (+) TOTAL DAS RECEITAS TRANSFERIDAS AO FUNDEB = (L4)		3.286.955,85
24 - (-) RECEITAS DO FUNDEB NÃO UTILIZADAS NO EXERCÍCIO, EM VALOR SUPERIOR A 10% = L(18g)		760.688,82
25 - (-) SUPERÁVIT PERMITIDO NO EXERCÍCIO IMEDIATAMENTE ANTERIOR NÃO APLICADO ATÉ O PRIMEIRO QUADRIMESTRE NO EXERCÍCIO ATUAL = L19.1(x)		0,00
26 - (-) RESTOS A PAGAR NÃO PROCESSADOS INSCRITOS NO EXERCÍCIO SEM DISPONIBILIDADE FINANCEIRA DE RECURSOS DE IMPOSTOS4		0,00




OUTRAS DESPESAS COM EDUCAÇÃO (por Área de Atuação)6	DOTAÇÃO ATUALIZADA (c)	DESPESAS EMPENHADAS Até o Bimestre (d)	DESPESAS LIQUIDADAS Até o Bimestre (e)	DESPESAS PAGAS Até o Bimestre (f)
32 - TOTAL DAS OUTRAS DESPESAS COM EDUCAÇÃO	1.488.673,00	1.048.939,48	461.669,86	461.669,86
32.1 - EDUCAÇÃO INFANTIL	59.900,00	0,00	0,00	0,00
32.2 - ENSINO FUNDAMENTAL	1.141.259,00	881.214,01	412.184,51	412.184,51
32.3 - ENSINO MÉDIO	64.400,00	63.945,12	0,00	0,00
32.4 - ENSINO SUPERIOR	0,00	0,00	0,00	0,00
32.5 - ENSINO PROFISSIONAL	100,00	0,00	0,00	0,00
32.6 - ENSINO DE JOVENS E ADULTOS	0,00	0,00	0,00	0,00
32.7 - EDUCAÇÃO ESPECIAL	0,00	0,00	0,00	0,00
32.8 - OUTRAS	223.014,00	303.780,35	49.485,35	49.485,35
<b>TOTAL GERAL DAS DESPESAS COM EDUCAÇÃO</b>				
	DOTAÇÃO ATUALIZADA (c)	DESPESAS EMPENHADAS Até o Bimestre (d)	DESPESAS LIQUIDADAS Até o Bimestre (e)	DESPESAS PAGAS Até o Bimestre (f)
33 - TOTAL GERAL DAS DESPESAS COM EDUCAÇÃO (10 + 20 + 32)	11.310.658,80	9.505.604,12	6.237.827,42	6.093.525,44
33.1 - Despesas Correntes	10.256.763,80	8.526.302,82	6.128.025,12	5.983.723,14
33.1.1 - Pessoa] Ativo	6.675.556,00	6.246.707,95	4.548.081,39	4.498.260,38
33.1.2 - Pessoa] Inativo	0,00	0,00	0,00	0,00
33.1.3 - Transferências às instituições comunitárias, confessionais ou filantrópicas sem fins lucrativos	7.700,00	0,00	0,00	0,00
33.1.4 - Outras Despesas Correntes	3.573.507,80	2.279.594,87	1.579.943,73	1.485.462,76
33.2 - Despesas de Capital	1.053.895,00	579.301,30	109.802,30	109.802,30
33.2.1 - Transferências às instituições comunitárias, confessionais ou filantrópicas sem fins lucrativos	0,00	0,00	0,00	0,00
33.2.2 - Outras Despesas de Capital	1.053.895,00	579.301,30	109.802,30	109.802,30

CONTROLE DA DISPONIBILIDADE FINANCEIRA E CONCILIAÇÃO BANCÁRIA	FUNDEB (ae)	SALÁRIO EDUCAÇÃO (af)
34 - DISPONIBILIDADE FINANCEIRA EM 31 DE DEZEMBRO DE 2023	5.860,37	0,00

35 - (+) INGRESSO DE RECURSOS ATÉ O BIMESTRE (Orçamentário)	5.666.008,20	271.659,89
36 - (-) PAGAMENTOS EFETUADOS ATÉ O BIMESTRE (Orçamentário e restos a pagar)	4.385.259,73	242.501,59
37 - (=) DISPONIBILIDADE FINANCEIRA ATÉ O BIMESTRE	1.286.628,84	29.158,30
38 - (+) AJUSTES POSITIVOS (RETEÇOS E OUTROS VALORES EXTRAORÇAMENTÁRIOS)	0,00	0,00
39 - (-) AJUSTES NEGATIVOS (OUTROS VALORES EXTRAORÇAMENTÁRIOS)	0,00	0,00
40 - (=) SALDO FINANCEIRO CONCILIADO(Saldo Bancário)	1.286.628,84	29.158,30

FONTE: SISTEMA: Aspec Informática - UNIDADE RESPONSÁVEL: Prefeitura Municipal de São João do Jaguaribe - DATA DA EMISSÃO: 27/09/2024 - HORA DA EMISSÃO: 12:04:30

- 1 Os valores informados devem corresponder ao efetivamente transferido. Os percentuais correspondem ao disposto na legislação.
- 2 Limites mínimos anuais a serem cumpridos no encerramento do exercício.
- 3 Art. 23, parágrafo 3º Lei 14.113/2020: Até 10% (dez por cento) dos recursos recebidos à conta dos Fundos, inclusive relativos à complementação da União, nos termos do parágrafo 2º do art. 16 desta Lei, poderão ser utilizados no primeiro quadrimestre do exercício imediatamente subsequente, mediante abertura de crédito adicional.
- 4 Os valores referentes à parcela dos Restos a Pagar inscritos sem disponibilidade financeira deverão ser informados somente no RREO do último bimestre do exercício.
- 5 Nos cinco primeiros bimestres do exercício o acompanhamento será feito com base na despesa liquidada. No último bimestre do exercício, o valor deverá corresponder ao total da despesa empenhada.
- 6 As linhas representam áreas de atuação e não correspondem exatamente às subfunções da Função Educação. As despesas classificadas nas demais subfunções típicas e nas subfunções atípicas deverão ser rateadas para essas áreas de atuação.
- 7 Valor inscrito em RPNP sem disponibilidade de caixa, que não será considerado na apuração dos indicadores e limites. Para as linhas 15, 16 e 17, deverá ser comparado o total inscrito em RPNP com a disponibilidade de caixa por fonte de recursos. Para a linha 14, deverá ser verificada a diferença entre a disponibilidade nas Fontes do Fundeb e os RPNP referentes a essas despesas. Para a linha 18, deverá ser verificada a diferença entre as disponibilidades na Fonte VAAT e os RPNP dessas despesas.
- 8 Controle da execução de restos a pagar considerados no cumprimento do limite mínimo dos exercícios anteriores.
- 9 Nesta coluna não devem ser informados valores inferiores a 0 (zero).
- 10 Essa coluna não deve conter percentual superior a 100%. Caso isso ocorra, em razão de valores informados na coluna (i), os percentuais devem ser ajustados para 100%.

  
 RAIMUNDO CÉSAR MORAES-MAIA  
 Prefeito

  
 ASCONJ - ASSESSORIA CONTÁBIL E JURÍDICA  
 CONTADOR CRC. CE 629/0-6

  
 ALINE PAULA CHAVES  
 SECRETARIA DE ADMINISTRAÇÃO E FINANÇAS

  
 FRANCISCO RODRIGO SILVA DE ALMEIDA  
 CONTROLADOR GERAL DO MUNICÍPIO.

RREO - ANEXO XII (LC 141/2012, art.35)

R\$ 1,00

RECEITAS RESULTANTES DE IMPOSTOS E TRANSFERÊNCIAS CONSTITUCIONAIS E LEGAIS	PREVISÃO INICIAL	PREVISÃO ATUALIZADA (a)	RECEITAS REALIZADAS	
			ATÉ O BIMESTRE (b)	% (b/a)x100
<b>RECEITA DE IMPOSTOS (I)</b>	1.271.500,00	1.271.500,00	830.570,28	65,32
Receita Resultante do Imposto Predial e Territorial Urbano - IPTU	92.500,00	92.500,00	6.112,41	6,61
Receita Resultante do Imposto sobre Transmissão Inter-Vivos - ITBI	16.000,00	16.000,00	7.210,00	45,06
Receita Resultante do Imposto sobre Serviços de Qualquer Natureza - ISS	323.000,00	323.000,00	273.741,68	84,75
Receita Resultante do Imposto de Renda e Provento de Qualquer Natureza Retido na Fonte - IRRF	840.000,00	840.000,00	543.506,19	64,70
<b>RECEITAS DE TRANSFERÊNCIAS CONSTITUCIONAIS E LEGAIS (II)</b>	26.640.000,00	26.640.000,00	16.434.781,30	61,69
Cota Parte FPN	17.500.000,00	17.500.000,00	11.584.404,20	66,20
Cota Parte ITR	10.000,00	10.000,00	5.764,52	57,65
Cota Parte IPVA	600.000,00	600.000,00	361.585,90	60,26
Cota Parte ICMS	8.500.000,00	8.500.000,00	4.470.103,86	52,59
Cota Parte IPI - Exportação	30.000,00	30.000,00	12.922,82	43,08
Outras Transferências Compensações Financeiras Provenientes de Impostos e Transferências Constitucionais	0,00	0,00	0,00	0,00
<b>TOTAL DAS RECEITAS RESULTANTES DE IMPOSTOS E TRANSFERÊNCIAS CONSTITUCIONAIS E LEGAIS (III) = I+II</b>	<b>27.911.500,00</b>	<b>27.911.500,00</b>	<b>17.265.351,58</b>	<b>61,86</b>

DESPESAS COM AÇÕES E SERVIÇOS PÚBLICOS DE SAÚDE (ASPS) POR SUBFUNÇÕES E CATEGORIA ECONÔMICA	DOTAÇÃO INICIAL		DOTAÇÃO ATUALIZADA (c)		DESPESAS EMPENHADAS		DESPESAS LIQUIDADAS		DESPESAS PAGAS	
	INICIAL	% (d/c)x100	ATÉ O BIMESTRE (d)	% (d/c)x100	ATÉ O BIMESTRE (e)	% (e/c)x100	ATÉ O BIMESTRE (f)	% (f/c)x100	ATÉ O BIMESTRE (g)	% (g/c)x100
<b>ATENÇÃO BÁSICA (IV)</b>	598.400,00		1.280.990,00		1.153.256,80	90,03	607.462,32	47,42	596.225,61	46,54
Despesas Correntes	676.200,00		1.264.890,00		1.153.256,80	91,17	607.462,32	48,02	596.225,61	47,14
Despesas de Capital	72.200,00		16.100,00		0,00	0,00	0,00	0,00	0,00	0,00
<b>ASSISTÊNCIA HOSPITALAR E AMBULATORIAL (V)</b>	151.300,00		133.824,00		23.647,29	17,67	23.647,29	17,67	23.647,29	17,67
Despesas Correntes	135.800,00		123.524,00		23.647,29	19,14	23.647,29	19,14	23.647,29	19,14
Despesas de Capital	15.500,00		10.300,00		0,00	0,00	0,00	0,00	0,00	0,00
<b>SUORTE PROFILÁTICO E TERAPÊUTICO (VI)</b>	15.000,00		5.000,00		0,00	0,00	0,00	0,00	0,00	0,00
Despesas Correntes	2.800,00		2.800,00		0,00	0,00	0,00	0,00	0,00	0,00
Despesas de Capital	12.200,00		2.200,00		0,00	0,00	0,00	0,00	0,00	0,00
<b>VIGILÂNCIA SANITÁRIA (VII)</b>	165.100,00		35.102,00		0,00	0,00	0,00	0,00	0,00	0,00
Despesas Correntes	162.900,00		32.902,00		0,00	0,00	0,00	0,00	0,00	0,00
Despesas de Capital	2.200,00		2.200,00		0,00	0,00	0,00	0,00	0,00	0,00

VIGILÂNCIA EPIDEMIOLÓGICA (VIII)	76.900,00	308.903,00	275.428,00	89,16	171.899,53	55,65	169.538,18	54,88
Despesas Correntes	66.400,00	307.403,00	275.428,00	89,60	171.899,53	55,92	169.538,18	55,15
Despesas de Capital	10.500,00	1.500,00	0,00	0,00	0,00	0,00	0,00	0,00
ALIMENTAÇÃO E NUTRIÇÃO (IX)	3.000,00	3.000,00	0,00	0,00	0,00	0,00	0,00	0,00
Despesas Correntes	2.800,00	2.800,00	0,00	0,00	0,00	0,00	0,00	0,00
Despesas de Capital	200,00	200,00	0,00	0,00	0,00	0,00	0,00	0,00
OUTRAS SUBFUNÇÕES (X)	4.701.725,00	5.486.699,00	5.243.788,98	95,57	3.438.577,79	62,67	3.339.145,96	60,86
Despesas Correntes	4.491.825,00	5.383.479,00	5.243.788,98	97,41	3.438.577,79	63,87	3.339.145,96	62,03
Despesas de Capital	209.900,00	103.220,00	0,00	0,00	0,00	0,00	0,00	0,00
TOTAL (XI)=(IV+V+VI+VII+VIII+IX+X)	5.811.425,00	7.253.518,00	6.696.121,07	92,32	4.241.586,93	58,48	4.128.557,04	56,92

APURAÇÃO DO CUMPRIMENTO DO LIMITE MÍNIMO PARA APLICAÇÃO EM ASPS

	DESPESAS EMPENHADAS (d)	DESPESAS LIQUIDADAS (e)	DESPESAS PAGAS (f)
Total das Despesas com ASPS (XII)=(XI)	6.696.121,07	4.241.586,93	4.128.557,04
(-) Restos a Pagar Não Processados Inscritos Indevidamente no exercício sem Disponibilidade Financeira (XIII)	0,00	0,00	0,00
(-) Despesas Custeadas com Recursos Vinculados à Parcela do Percentual Mínimo que não foi Aplicada em ASPS em Exercícios Anteriores (XIV)	0,00	0,00	0,00
(-) Despesas Custeadas com Disponibilidade de Caixa Vinculada aos Restos a Pagar Cancelados (XV)	0,00	0,00	0,00
(=) VALOR APLICADO EM ASPS (XVI) = (XII - XIII - XIV - XV)	6.696.121,07	4.241.586,93	4.128.557,04
Despesa Mínima a ser Aplicada em ASPS (XVII) = (III) x 15% (LC 141/2012)			2.589.802,74
Despesa Mínima a ser Aplicada em ASPS (XVII) = (III) x 0,00% (Lei Orgânica Municipal)			0,00
Diferença entre o Valor Aplicado e a Despesa Mínima a ser Aplicada (XVIII) = (XVI (d ou e) - XVII)1			1.651.784,19
Limite não Cumprido (XIX) = (XVIII) (Quando valor for inferior a zero)			0,00
PERCENTUAL DA RECEITA DE IMPOSTOS E TRANSFERÊNCIAS CONSTITUCIONAIS E LEGAIS APLICADO EM ASPS (XVI / III)*100 (mínimo de 15% conforme LC nº 141/2012 ou % da Lei Orgânica Municipal)			24,57



CONTROLE DO VALOR REFERENTE AO PERCENTUAL MÍNIMO NÃO CUMPRIDO EM EXERCÍCIOS ANTERIORES PARA FINS DE APLICAÇÃO DOS RECURSOS VINCULADOS CONFORME ARTIGOS 25 E 26 DA LC 141/2012	LIMITE NÃO CUMPRIDO				SALDO FINAL (não aplicado) I (I)=(h-(j ou j))
	SALDO INICIAL (h)	Despesas Custeadas no Exercício de Referência		Pagas (k)	
		Empenhadas (i)	Liquidadas (j)		
Diferença de limite não cumprido em 2024	0,00	0,00	0,00	0,00	0,00
Diferença de limite não cumprido em 2023	0,00	0,00	0,00	0,00	0,00
Diferença de limite não cumprido em Exercícios Anteriores	0,00	0,00	0,00	0,00	0,00
<b>TOTAL DA DIFERENÇA DE LIMITE NÃO CUMPRIDO EM EXERCÍCIOS ANTERIORES (XX)</b>	<b>0,00</b>	<b>0,00</b>	<b>0,00</b>	<b>0,00</b>	<b>0,00</b>

EXECUÇÃO DE RESTOS A PAGAR

EXERCÍCIO DO EMPENHO	Valor Mínimo p/aplicação em ASPs (m)	Valor aplicado em ASPs no exercício (n)	Valor aplicado além do limite mínimo (o)=(n-m) se < 0 então (o) = 0	Total inscrito em RP no exercício (p)	RP/Inscritos Indevidamente no exercício sem Disponibilidade Financeira (q)=(XIIIid)	Valor inscrito em RP considerado no limite (r)=(p-(o+q)) se < 0, (r)=0	Total de RP pagos (s)	Total de RP a pagar (t)	Total de RP cancelados ou prescritos (u)	Diferença entre valor aplicado além do limite e o total de RP cancelados (v)=[(o+q)-u]
Empenhos de 2024	0,00	0,00	0,00	0,00	0,00	0,00	0,00	0,00	0,00	0,00
Empenhos de 2023	0,00	0,00	0,00	0,00	0,00	0,00	0,00	0,00	0,00	0,00
Empenhos de 2022	0,00	0,00	0,00	0,00	0,00	0,00	0,00	0,00	0,00	0,00
Empenhos de 2021	0,00	0,00	0,00	0,00	0,00	0,00	0,00	0,00	0,00	0,00
Empenhos de 2020 e anteriores	0,00	0,00	0,00	0,00	0,00	0,00	0,00	0,00	0,00	0,00

TOTAL DOS RESTOS A PAGAR CANCELADOS OU PRESCRITOS ATÉ O FINAL DO EXERCÍCIO ATUAL QUE AFETARAM O CUMPRIMENTO DO LIMITE (XXI) 0,00

TOTAL DOS RESTOS A PAGAR CANCELADOS OU PRESCRITOS ATÉ O FINAL DO EXERCÍCIO ANTERIOR QUE AFETARAM O CUMPRIMENTO DO LIMITE (XXII) 0,00

TOTAL DOS RESTOS A PAGAR CANCELADOS OU PRESCRITOS NO EXERCÍCIO ATUAL QUE AFETARAM O CUMPRIMENTO DO LIMITE (XXIII) = (XXI - XXII) 0,00

	LIMITE NÃO CUMPRIDO				
	SALDO INICIAL (w)	Despesas Custeadas no Exercício de Referência		SALDO FINAL (não aplicado) <sup>1</sup> (aa)=(w-(x ou y))	
		Empenhadas (x)	Liquidadas (y)		Pagas (z)
<b>CONTROLE DE RESTOS A PAGAR CANCELADOS OU PRESCRITOS CONSIDERADOS PARA FINS DE APLICAÇÃO DA DISPONIBILIDADE DE CAIXA CONFORME ARTIGO 24 Parágrafo 1º e 2º DA LC 141/2012</b>					
Restos a pagar cancelados ou prescritos em 2024 a serem compensados (XXIV)	0,00	0,00	0,00	0,00	
Restos a pagar cancelados ou prescritos em 2023 a serem compensados (XXV)	0,00	0,00	0,00	0,00	
Restos a pagar cancelados ou prescritos em exercícios anteriores a serem compensados (XXVI)	0,00	0,00	0,00	0,00	
<b>TOTAL DE RESTOS A PAGAR CANCELADOS OU PRESCRITOS A COMPENSAR (XXVII)</b>	<b>0,00</b>	<b>0,00</b>	<b>0,00</b>	<b>0,00</b>	
<b>RECEITAS ADICIONAIS PARA O FINANCIAMENTO DA SAÚDE NÃO COMPUTADAS NO CÁLCULO DO MÍNIMO</b>		<b>PREVISÃO INICIAL</b>	<b>PREVISÃO ATUALIZADA (c)</b>	<b>RECEITAS REALIZADAS</b>	
				<b>ATÉ O BIMESTRE (d)</b>	
				<b>% (d/c)*100</b>	
<b>RECEITAS DE TRANSFERÊNCIAS PARA A SAÚDE (XXVIII)</b>		5.560.000,00	5.560.000,00	2.818.774,54	
Provenientes da União		5.410.000,00	5.410.000,00	2.818.774,54	
Provenientes do Estado		150.000,00	150.000,00	0,00	
Provenientes de Outros Municípios		0,00	0,00	0,00	
<b>RECEITAS DE OPERAÇÕES DE CRÉDITO INTERNAS E EXTERNAS VINCULADAS À SAÚDE (XXIX)</b>		16.000,00	16.000,00	0,00	
OUTRAS RECEITAS (XXX)		76.250,00	76.250,00	67.940,14	
<b>TOTAL DE RECEITAS ADICIONAIS PARA FINANCIAMENTO DA SAÚDE (XXXI)=(XXVIII+XXIX+XXX)</b>		<b>5.652.250,00</b>	<b>5.652.250,00</b>	<b>2.886.714,68</b>	
<b>DESPESAS COM SAÚDE POR SUBFUNÇÕES E CATEGORIA ECONÔMICA NÃO COMPUTADAS NO CÁLCULO DO MÍNIMO</b>		<b>DOTAÇÃO INICIAL</b>	<b>DOTAÇÃO ATUALIZADA (c)</b>	<b>DESPESAS LIQUIDADAS</b>	
				<b>ATÉ O BIMESTRE (d)</b>	
				<b>% (d/c)x100</b>	
				<b>ATÉ O BIMESTRE (e)</b>	
				<b>% (e/c)x100</b>	
				<b>ATÉ O BIMESTRE (f)</b>	
				<b>% (f/c)x100</b>	
<b>ATENÇÃO BÁSICA (XXXII)</b>	4.301.800,00	3.867.861,00	3.867.861,00	84,80	
Despesas Correntes	4.182.500,00	3.841.261,00	3.841.261,00	85,39	
Despesas de Capital	119.300,00	26.600,00	26.600,00	0,00	
<b>ASSISTÊNCIA HOSPITALAR E AMBULATORIAL (XXXIII)</b>	754.100,00	251.100,00	251.100,00	6,64	
Despesas Correntes	604.200,00	212.200,00	212.200,00	7,85	
Despesas de Capital	149.900,00	38.900,00	38.900,00	0,00	
<b>SUPORTE PROFILÁTICO E TERAPÊUTICO (XXXIV)</b>	70.600,00	30.600,00	30.600,00	0,00	
Despesas Correntes	66.500,00	26.500,00	26.500,00	0,00	
Despesas de Capital	4.100,00	4.100,00	4.100,00	0,00	
<b>TOTAL DE DESPESAS COM SAÚDE POR SUBFUNÇÕES E CATEGORIA ECONÔMICA NÃO COMPUTADAS NO CÁLCULO DO MÍNIMO</b>	<b>5.826.600,00</b>	<b>5.449.661,00</b>	<b>5.449.661,00</b>	<b>93,53</b>	
				<b>ATÉ O BIMESTRE (g)</b>	
				<b>% (g/h)x100</b>	
				<b>ATÉ O BIMESTRE (i)</b>	
				<b>% (i/h)x100</b>	
				<b>ATÉ O BIMESTRE (j)</b>	
				<b>% (j/h)x100</b>	
<b>ATENÇÃO BÁSICA (XXXII)</b>		2.176.659,45	56,28	2.122.017,41	54,86
Despesas Correntes		2.176.659,45	56,67	2.122.017,41	55,24
Despesas de Capital		0,00	0,00	0,00	0,00
<b>ASSISTÊNCIA HOSPITALAR E AMBULATORIAL (XXXIII)</b>		13.950,90	5,56	13.950,90	5,56
Despesas Correntes		13.950,90	6,57	13.950,90	6,57
Despesas de Capital		0,00	0,00	0,00	0,00
<b>SUPORTE PROFILÁTICO E TERAPÊUTICO (XXXIV)</b>		0,00	0,00	0,00	0,00
Despesas Correntes		0,00	0,00	0,00	0,00
Despesas de Capital		0,00	0,00	0,00	0,00

VIGILÂNCIA SANITÁRIA (XXXV)	270.100,00	24.100,00	0,00	0,00	0,00	0,00	0,00	0,00	0,00	0,00	0,00	0,00	0,00
Despesas Correntes	266.200,00	20.200,00	0,00	0,00	0,00	0,00	0,00	0,00	0,00	0,00	0,00	0,00	0,00
Despesas de Capital	3.900,00	3.900,00	0,00	0,00	0,00	0,00	0,00	0,00	0,00	0,00	0,00	0,00	0,00
VIGILÂNCIA EPIDEMIOLÓGICA (XXXVI)	192.600,00	220.302,00	93.000,00	42,21	58.800,39	26,69	58.800,39	26,69	58.800,39	26,69	58.800,39	26,69	58.800,39
Despesas Correntes	161.900,00	210.902,00	93.000,00	44,10	58.800,39	27,88	58.800,39	27,88	58.800,39	27,88	58.800,39	27,88	58.800,39
Despesas de Capital	30.700,00	9.400,00	0,00	0,00	0,00	0,00	0,00	0,00	0,00	0,00	0,00	0,00	0,00
ALIMENTAÇÃO E NUTRIÇÃO (XXXVII)	20.000,00	20.000,00	0,00	0,00	0,00	0,00	0,00	0,00	0,00	0,00	0,00	0,00	0,00
Despesas Correntes	15.000,00	15.000,00	0,00	0,00	0,00	0,00	0,00	0,00	0,00	0,00	0,00	0,00	0,00
Despesas de Capital	5.000,00	5.000,00	0,00	0,00	0,00	0,00	0,00	0,00	0,00	0,00	0,00	0,00	0,00
OUTRAS SUBFUNÇÕES (XXXVIII)	81.350,00	615.981,00	612.741,71	99,47	335.151,36	54,41	335.151,36	54,41	299.511,15	48,62	299.511,15	48,62	299.511,15
Despesas Correntes	70.550,00	614.581,00	612.741,71	99,70	335.151,36	54,53	335.151,36	54,53	299.511,15	48,73	299.511,15	48,73	299.511,15
Despesas de Capital	10.800,00	1.400,00	0,00	0,00	0,00	0,00	0,00	0,00	0,00	0,00	0,00	0,00	0,00

TOTAL DAS DESPESAS NÃO COMPUTADAS NO CÁLCULO DO MÍNIMO  
 (XXXIX)=(XXXII+XXXIII+XXXIV+XXXV+XXXVI+XXXVII+XXXVIII)

5.690.550,00 | 5.029.944,00 | 4.002.371,76 | 79,57 | 2.584.562,10 | 51,38 | 2.494.279,85 | 49,59

DESPESAS TOTAIS COM SAÚDE	DOTAÇÃO INICIAL	DOTAÇÃO ATUALIZADA (c)	DESPESAS EMPENHADAS		DESPESAS LIQUIDADAS		DESPESAS PAGAS	
			ATÉ O BIMESTRE (d)	% (d/c)x100	ATÉ O BIMESTRE (e)	% (e/c)x100	ATÉ O BIMESTRE (f)	% (f/c)x100
ATENÇÃO BÁSICA (XL)=(IV + XXXII)	5.000.200,00	5.148.851,00	4.433.221,95	86,10	2.784.121,77	54,07	2.718.243,02	52,79
ASSISTÊNCIA HOSPITALAR E AMBULATORIAL (XLI)=(V + XXXIII)	905.400,00	384.924,00	40.312,19	10,47	37.598,19	9,77	37.598,19	9,77
SUPORTE FARMACÊUTICO E TERAPÊUTICO (XLII)=(VI + XXXIV)	85.600,00	35.600,00	0,00	0,00	0,00	0,00	0,00	0,00
VIGILÂNCIA SANITÁRIA (XLIII)=(VII + XXXV)	43.200,00	59.202,00	0,00	0,00	0,00	0,00	0,00	0,00
VIGILÂNCIA EPIDEMIOLÓGICA (XLIV)=(VIII + XXXVI)	269.500,00	529.205,00	368.428,00	69,62	230.699,92	43,59	228.338,57	43,15
ALIMENTAÇÃO E NUTRIÇÃO (XLV)=(IX + XXXVII)	23.000,00	23.000,00	0,00	0,00	0,00	0,00	0,00	0,00
OUTRAS SUBFUNÇÕES (XLVI)=(X + XXXVIII)	4.783.075,00	6.102.680,00	5.856.530,69	95,97	3.773.729,15	61,84	3.638.657,11	59,62
TOTAL DAS DESPESAS COM SAÚDE (XLVII)=(XI + XXXIX)	11.501.975,00	12.283.462,00	10.698.492,83	87,10	6.826.149,03	55,57	6.622.836,89	53,92

FONTE: SISTEMA: Aspec Informática - UNIDADE RESPONSÁVEL: Prefeitura Municipal de São João do Jaguaribe - DATA DA EMISSÃO: 27/09/2024 - HORA DA EMISSÃO: 12:05:19

Notas:


- (1) Nos cinco primeiros bimestres do exercício, o acompanhamento será feito com base na despesa liquidada. No último bimestre do exercício, o valor deverá corresponder ao total da despesa empenhada.
- (2) Até o exercício de 2018, o controle da execução dos restos a pagar considerava apenas os valores dos restos a pagar não processados (regra antiga). A partir do exercício de 2019, o controle da execução dos restos a pagar considera os restos a pagar processados e não processados (regra nova).

RELATÓRIO RESUMIDO DA EXECUÇÃO ORÇAMENTÁRIA  
DEMONSTR. DAS RECEITAS E DESPESAS  
COM MANUTENÇÃO E DESENV. DO ENSINO - MDE  
ORÇAMENTOS FISCAL E DA SEGURIDADE SOCIAL  
1º bimestre de 2024 (Julho a Agosto)

  
RAIMUNDO CÉSAR MORAES-MATA  
Prefeito

  
ASCONJ - ASSESSORIA CONTÁBIL E JURÍDICA  
CONTADOR CRC. CE 629/0-6

  
ALVINE PAULA CHAVES  
SECRETARIA DE ADMINISTRAÇÃO E FINANÇAS

  
FRANCISCO RODRIGO SILVA DE ALMEIDA  
CONTROLADOR GERAL DO MUNICÍPIO.

RREO - Anexo 13 (Lei no. 11.079 de 30.12.2004, arts 22, 25 e 28 )


R\$ 1,00

IMPACTOS DAS CONTRATAÇÕES DE PPP	SALDO FINAL EM 2024		<2025>	<2026>	<2027>	<2028>	<2029>	<2030>	<2031>	<2032>	<2033>
	SALDO TOTAL EM 31 DE DEZEMBRO DO EXERCÍCIO ANTERIOR	Até o bimestre									
<b>TOTAL DE ATIVOS</b>	0,00	0,00									
Ativos constituídos pela SPE	0,00	0,00									
<b>TOTAL DE PASSIVOS</b>	0,00	0,00									
Obrigações decorrentes de ativos constituídos pela SPE	0,00	0,00									
Provisões de PPP	0,00	0,00									
Outros passivos	0,00	0,00									
<b>ATOS POTENCIAIS PASSIVOS</b>	0,00	0,00									
Obrigações contratuais	0,00	0,00									
Riscos não provisionados	0,00	0,00									
Garantias concedidas	0,00	0,00									
Outros Passivos Contingentes	0,00	0,00									
<b>DESPESAS DE PPP</b>	EXERCÍCIO ANTERIOR	EXERCÍCIO CORRENTE(2024)	<2025>	<2026>	<2027>	<2028>	<2029>	<2030>	<2031>	<2032>	<2033>
<b>DO ENTE FEDERADO, EXCETO ESTATAIS NÃO DEPENDENTES</b>											
(I) = (I.1 + I.2)	0,00	0,00									
Contratadas (I.1)	0,00	0,00									
A Contratar (I.2)	0,00	0,00									
<b>DAS ESTATAIS NÃO-DEPENDENTES (II) = (II.1 + II.2)</b>											
Contratadas (II.1)	0,00	0,00									
A Contratar (II.2)	0,00	0,00									
<b>TOTAL DAS DESPESAS DE PPP (III) = (I + II)</b>	0,00	0,00									
<b>RECEITA CORRENTE LÍQUIDA (RCL) (IV)</b>	35.719.767,77	38.750.118,43									
<b>TOTAL DAS DESPESAS CONSIDERADAS PARA O LIMITE (I)</b>	0,00	0,00									
<b>TOTAL DAS DESPESAS CONSIDERADAS PARA O LIMITE / RCL (%)</b>											

(V) = (I / IV)

0,00 | 0,00 |

FONTE: SISTEMA: Aspec Informática - UNIDADE RESPONSÁVEL: Prefeitura Municipal de São João do Jaguaribe - DATA DA EMISSÃO: 27/09/2024 - HORA DA EMISSÃO: 12:06:58  
NOTA:

  
RAIMUNDO CÉSAR MORAES MAIA  
Prefeito

  
ASCONJ - ASSESSORIA CONTÁBIL E JURÍDICA  
CONTADOR CRC: E 629/0-6

  
ALINE PAULA CHAVES  
SECRETARIA DE ADMINISTRAÇÃO E FINANÇAS

  
FRANCISCO RODRIGO SILVA DE ALMEIDA  
CONTROLADOR GERAL DO MUNICÍPIO.

RELATÓRIO RESUMIDO DA EXECUÇÃO ORÇAMENTÁRIA  
 DEMONSTR. DAS RECEITAS E DESPESAS  
 COM MANUTENÇÃO E DESENV. DO ENSINO - MDE  
 ORÇAMENTOS FISCAL E DA SEGURIDADE SOCIAL  
 4º bimestre de 2024 (Julho a Agosto)

RREO - Anexo 14 (LRF, Art. 48)

R\$ 1,00

BALANÇO ORÇAMENTÁRIO		Até o Bimestre
<b>RECEITAS</b>		
Previsão Inicial		43.739.960,00
Previsão Atualizada		43.739.960,00
Receitas Realizadas		28.054.548,08
Deficit Orçamentário		0,00
Saldos de Exercícios Anteriores (Utilizados para créditos Adicionais)		0,00
<b>DESPESAS</b>		
Dotação Inicial		43.739.960,00
Dotação Atualizada		43.739.960,00
Despesas Empenhadas		34.912.772,45
Despesas Liquidadas		23.654.004,71
Despesas Pagas		22.745.620,92
Superávit Orçamentário		4.400.543,37
<b>DESPESAS POR FUNÇÃO/SUBFUNÇÃO</b>		
Despesas Empenhadas		34.912.772,45
Despesas Liquidadas		23.654.004,71
<b>RECEITA CORRENTE LÍQUIDA - RCL</b>		
Receita Corrente Líquida		38.750.118,43
Receita Corrente Líquida Ajustada para Cálculo dos Limites de Endividamento		38.500.118,43
Receita Corrente Líquida Ajustada para Cálculo dos Limites da Despesa com Pessoa		37.950.386,43
<b>RECEITAS E DESPESAS DOS REGIME PRÓPRIO DE PREVIDÊNCIA DOS SERVIDORES</b>		
Fundo em Capitalização (PLANO PREVIDENCIÁRIO)		
Receitas Previdenciárias Realizadas		0,00
Despesas Previdenciárias Empenhadas		0,00
Despesas Previdenciárias Liquidadas		0,00
Despesas Previdenciárias Pagas		0,00
Resultado Previdenciário		0,00
Fundo em Repartição (PLANO FINANCEIRO)		

Receitas Previdenciárias Realizadas	0,00
Despesas Previdenciárias Empenhada	0,00
Despesas Previdenciárias Liquidadas	0,00
Despesas Previdenciárias Pagas	0,00
Resultado Previdenciário	0,00

RESULTADOS PRIMÁRIO E NOMINAL	Meta fixada no Anexo de Metas Fiscais da LOO (a)	Resultado apurado até o bimestre (b)	% em relação (b/a)
Resultado Primário (sem RPPS) - Acima da linha	0,00	3.165.781,35	0,00 %
Resultado Nominal (sem RPPS) - Abaixo da linha	0,00	5.052.763,74	0,00 %

RESTOS A PAGAR POR PODER E MINISTÉRIO PÚBLICO	Inscrição	Cancelamento Até o Bimestre	Pagamento Até o Bimestre	Saldo a Pagar
RESTOS A PAGAR PROCESSADOS	1.902.543,22	12.600,00	1.510.533,60	379.409,62
Poder Executivo	1.889.474,17	12.600,00	1.497.464,55	379.409,62
Poder Legislativo	13.069,05	0,00	13.069,05	0,00
Poder Judiciário	0,00	0,00	0,00	0,00
Ministério Público	0,00	0,00	0,00	0,00
Defensoria Pública	0,00	0,00	0,00	0,00
RESTOS A PAGAR NÃO PROCESSADOS	890.879,19	12.600,00	481.583,94	396.695,25
Poder Executivo	890.879,19	12.600,00	481.583,94	396.695,25
Poder Legislativo	0,00	0,00	0,00	0,00
Poder Judiciário	0,00	0,00	0,00	0,00
Ministério Público	0,00	0,00	0,00	0,00
Defensoria Pública	0,00	0,00	0,00	0,00
<b>TOTAL</b>	<b>2.793.422,41</b>	<b>25.200,00</b>	<b>1.992.117,54</b>	<b>776.104,87</b>



DESPESAS COM MANUTENÇÃO E DESENVOLVIMENTO DO ENSINO	Valor Apurado Até o Bimestre	Limites Constitucionais Anuais	
		% Mínimo a Aplicar no Exercício	% Aplicado Até o Bimestre
Mínimo Anual de < 25% > das Receitas de Impostos na Manutenção e Desenvolvimento do Ensino	3.733.175,35	25%	20,77
Mínimo Anual de 70% do FUNDEB na Remuneração dos Profissionais da Educação Básica	4.127.809,65	70%	75,54
Percentual de 50% da Complementação da União ao FUNDEB (VAAT) na Educação Infantil	574.594,17	50%	75,10
Mínimo de 15% da Complementação da União ao FUNDEB (VAAT) em Despesa de Capital	0,00	15%	0,00

RECEITAS DE OPERAÇÕES DE CRÉDITO E DESPESAS DE CAPITAL	Valor Apurado no Exercício	Saldo não realizado
Receitas de Operações de Crédito		
Despesa de Capital Líquida		

PROJEÇÃO ATUARIAL DOS REGIMES DE PREVIDÊNCIA	EXERCÍCIO	10º. EXERCÍCIO	20º. EXERCÍCIO	35º. EXERCÍCIO
Fundo em Capitalização (Plano Previdenciário)				
Receitas Previdenciárias				
Despesas Previdenciárias				
Resultado Previdenciário				
Fundo em Repartição (Plano Financeiro)				
Receitas Previdenciárias				
Despesas Previdenciárias				
Resultado Previdenciário				


RECEITA DA ALIENAÇÃO DE ATIVOS E APLICAÇÃO DOS RECURSOS	Valor Apurado no Exercício	Saldo a Realizar
Receitas da Alienação de Ativos Aplicação dos Recursos da Alienação de Ativos		


DESPESAS COM AÇÕES E SERVIÇOS PÚBLICOS DE SAÚDE	Valor Apurado Até o Bimestre	Limite Constitucional Anual	
		% Mínimo a Aplicar no Exercício	% Aplicado Até o Bimestre
Despesas com Ações e Serviços Públicos de Saúde executadas com recursos de impostos	4.241.586,93	15,00 %	24,57 %

DESPESAS DE CARÁTER CONTINUADO DERIVADAS DE PPP	Valor Apurado no Exercício Corrente

Total das Despesas Consideradas para o Limite / RCL (%)

FONTE: SISTEMA: Aspec Informática - UNIDADE RESPONSÁVEL: Prefeitura Municipal de São João do Jaguaribe - DATA DA EMISSÃO: 27/09/2024 - HORA DA EMISSÃO: 12:12:37

  
 RAIMUNDO CÉSAR MORAES MATA  
 Prefeito

  
 ASCONJ - ASSESSORIA CONTÁBIL E JURÍDICA  
 CONTADOR CRC. CE 629/O-6

  
 ALINE PAULA CHAVES  
 SECRETARIA DE ADMINISTRAÇÃO E FINANÇAS

  
 FRANCISCO RODRIGO SILVA DE ALMEIDA  
 CONTROLADOR GERAL DO MUNICÍPIO.