



Ofício nº 136 Paramoti – CE., 29 de SETEMBRO de 2022.

Senhor Presidente,

Em cumprimento ao que estabelece portaria Nº 014/2020 e ao Art. 7º da Instrução Normativa Nº 03/2000 do TCM e Resolução Administrativa Nº 13/2020, estamos enviando respectivamente a este Tribunal de Contas, os **Relatórios Resumidos da Execução Orçamentária – RREO**, em meio magnético, conforme períodos indicados;

RREO – Relatórios Resumidos da Execução Orçamentária

Período correspondente: 4º bimestre de 2022

Anexos que acompanham o RREO

- Balanço Orçamentário – Anexo I
- Despesas por função e sub-função – Anexo II
- Demonstrativo da Receita Corrente Líquida – Anexo III
- Demonstrativo das Receitas e Despesas Previdenciárias do Regime Próprio dos Servidores Públicos – Anexo IV
- Resultado Nominal – Anexo V
- Resultado Primário – Anexo VI
- Demonstrativo dos Restos a Pagar – Anexo VII
- Demonstrativo da Aplicação em Educação – Anexo VIII
- Demonstrativo das Receitas de Operações de Crédito e Despesas de Capital – Anexo IX
- Demonstrativo da Projeção Atuarial do Regime Próprio de Previdência Social dos Servidores Públicos – Anexo X
- Demonstrativo da Receita de Alienação de Ativos – Anexo XI
- Demonstrativo da Aplicação em Saúde – Anexo XII
- Demonstrativo das Parcerias Público Privadas – Anexo XIII
- Demonstrativo Simplificado – Anexo XIV

Na oportunidade, reiteramos protestos de estima e consideração.


Antonia Telvania Ferreira Braz

Prefeita Municipal

Na oportunidade, reiteramos protestos de estima e consideração.

GOVERNO MUNICIPAL DE PARAMOTI
Relatório Resumido de Execução Orçamentária

Balanco Orçamentário

Orçamento Fiscal e da Seguridade Social

Período: Janeiro a Agosto de 2022/Bimestre: Julho e Agosto

Em reais

RECEITAS ORÇAMENTÁRIAS	Previsão Inicial	Previsão Atualizada (a)	Receitas Realizadas		Até Bimestre (c)	%	%	Saldo (a-c)	
			No Bimestre (b)	% (b/a)					(c/a)
			Despesas Empenhadas Até o Bimestre (f)						Despesas Liquidadas Até o Bimestre (h)
Despesas Empenhadas Até o Bimestre (f)		Despesas Liquidadas Até o Bimestre (h)		Saldo (g) = (e-f)					
Dotação Inicial (d)		Dotação Atualizada (e)		No Bimestre		Até o Bimestre			
Receitas (Exceto Intra-Orçamentárias) (I)	0,00	0,00	8.689.648,42	0,00	33.644.258,69	0,00	0,00	-33.644.258,69	
Receitas Correntes	0,00	0,00	8.283.421,20	0,00	33.145.693,81	0,00	0,00	-33.145.693,81	
Impostos, Taxas e Contribuições de Melhoria	0,00	0,00	169.913,14	0,00	518.884,23	0,00	0,00	-518.884,23	
Impostos	0,00	0,00	165.589,89	0,00	497.380,52	0,00	0,00	-497.380,52	
Taxas	0,00	0,00	4.323,25	0,00	21.458,71	0,00	0,00	-21.458,71	
Contribuição de Melhoria	0,00	0,00	0,00	0,00	45,00	0,00	0,00	-45,00	
Contribuições	0,00	0,00	60.441,78	0,00	251.539,67	0,00	0,00	-251.539,67	
Contribuição para o Custeio do Serviço de	0,00	0,00	60.441,78	0,00	251.539,67	0,00	0,00	-251.539,67	
Receita Patrimonial	0,00	0,00	218.201,24	0,00	776.295,00	0,00	0,00	-776.295,00	
Exploração do Patrimônio Imobiliário do Estado	0,00	0,00	0,00	0,00	602,14	0,00	0,00	-602,14	
Valores Mobiliários	0,00	0,00	218.201,24	0,00	775.692,86	0,00	0,00	-775.692,86	
Receita de Serviços	0,00	0,00	243,45	0,00	374,62	0,00	0,00	-374,62	
Serviços Administrativos e Comerciais Gerais	0,00	0,00	135,37	0,00	266,54	0,00	0,00	-266,54	
Outros Serviços	0,00	0,00	108,08	0,00	108,08	0,00	0,00	-108,08	
Transferências Correntes	0,00	0,00	7.832.740,34	0,00	31.592.258,56	0,00	0,00	-31.592.258,56	
Transferências da União e de suas Entidades	0,00	0,00	5.285.012,99	0,00	21.014.504,25	0,00	0,00	-21.014.504,25	
Transferências dos Estados e do Distrito	0,00	0,00	1.169.344,79	0,00	4.693.457,85	0,00	0,00	-4.693.457,85	
Transferências de Outras Instituições Públicas	0,00	0,00	1.378.382,56	0,00	5.884.296,46	0,00	0,00	-5.884.296,46	
Outras Receitas Correntes	0,00	0,00	1.881,25	0,00	6.341,73	0,00	0,00	-6.341,73	
Multas Administrativas, Contratuais e Judiciais	0,00	0,00	1.881,25	0,00	6.341,73	0,00	0,00	-6.341,73	
Receitas de Capital	0,00	0,00	406.227,22	0,00	498.564,88	0,00	0,00	-498.564,88	
Transferências de Capital	0,00	0,00	406.227,22	0,00	498.564,88	0,00	0,00	-498.564,88	
Transferências dos Estados e do Distrito	0,00	0,00	406.227,22	0,00	498.564,88	0,00	0,00	-498.564,88	
Receitas (Intra-Orçamentárias) (II)	0,00	0,00	0,00	0,00	0,00	0,00	0,00	0,00	
SubTotal das Receitas (III) = (I + II)	0,00	0,00	8.689.648,42	0,00	33.644.258,69	0,00	0,00	-33.644.258,69	
Operações de Crédito/Refinanciamento (IV)	0,00	0,00	8.689.648,42	0,00	33.644.258,69	0,00	0,00	-33.644.258,69	
SubTotal com Refinanciamento (V) = (III + IV)	0,00	0,00	8.689.648,42	0,00	33.644.258,69	0,00	0,00	-33.644.258,69	
Déficit (VI)	0,00	0,00	8.689.648,42	0,00	33.644.258,69	0,00	0,00	-33.644.258,69	
Total (VII) = (V + VI)	0,00	0,00	8.689.648,42	0,00	33.644.258,69	0,00	0,00	-33.644.258,69	
Saldo de Exercícios Anteriores									
Recursos Arrecadado Exercícios Anteriores RPPS									
Superávit Financeiro Utilizado Créditos Adicionais									
Reabertura de Créditos Adicionais									

[Handwritten signature]

GOVERNO MUNICIPAL DE PARAMOTI
Relatório Resumido de Execução Orçamentária
Balanco Orçamentário

Orçamento Fiscal e da Seguridade Social

Período: Janeiro a Agosto de 2022/Bimestre: Julho e Agosto


RREO - Anexo 1 (LRF, Art. 52, inciso I, alíneas "a" e "b" do inciso II e §1º)

Despesas Orçamentárias	Dotação Inicial (d)	Dotação Atualizada (e)	Despesas Empenhadas		Saldo (g) = (e-f)	Despesas Liquidadas		Saldo (i) = (e-h)	Despesas Pagas Até o Bimestre (j)	Em reais Inscritas em Restos a Pagar Não Proc. (k)
			Até o Bimestre (f)			Até o Bimestre (h)				
			No Bimestre	Até o Bimestre		No Bimestre	Até o Bimestre			
Despesas Orçamentárias										
Despesas (Exceto Intra-Orçamentárias) (VIII)	34.273.608,00	35.443.608,00	8.127.635,34	29.304.481,02	6.139.126,98	8.092.101,22	26.625.319,20	8.818.288,80	25.424.126,78	
Despesas Correntes	28.928.208,00	33.843.804,87	7.821.190,34	28.589.973,65	5.253.831,22	7.836.662,00	26.016.388,74	7.827.416,13	24.815.196,32	
Pessoal e Encargos Sociais	15.507.958,00	18.633.446,48	3.468.052,70	15.015.038,69	3.618.407,79	3.755.860,78	13.764.795,07	4.868.651,41	13.601.319,05	
Outras Despesas Correntes	13.414.950,00	15.210.358,39	4.353.137,64	13.574.934,96	1.635.423,43	4.080.801,22	12.251.593,67	2.958.764,72	11.213.877,27	
Despesas de Capital	5.245.400,00	1.499.803,13	306.445,00	714.507,37	785.295,76	255.439,22	608.930,46	890.872,67	608.930,46	
Investimentos	4.861.300,00	1.255.982,22	289.445,00	477.186,46	778.795,76	237.599,12	425.340,58	830.641,64	425.340,58	
Inversões Financeiras	164.400,00	56.820,91	0,00	50.320,91	6.500,00	0,00	50.320,91	6.500,00	50.320,91	
AMORTIZAÇÃO DA DÍVIDA	219.700,00	187.000,00	17.000,00	187.000,00	0,00	17.840,10	133.268,97	53.731,03	133.268,97	
Despesas (Intra-Orçamentárias) (IX)	0,00	0,00	0,00	0,00	0,00	0,00	0,00	0,00	0,00	
SubTotal das Despesas (X) = (VIII + IX)	34.273.608,00	35.443.608,00	8.127.635,34	29.304.481,02	6.139.126,98	8.092.101,22	26.625.319,20	8.818.288,80	25.424.126,78	
Amortização da Div./Refinanciamento (XI)										
SubTotal com Refinanciamento (XII) = (X + XI)	34.273.608,00	35.443.608,00	8.127.635,34	29.304.481,02	6.139.126,98	8.092.101,22	26.625.319,20	8.818.288,80	25.424.126,78	
Superávit (XIII)							7.018.939,49			
Total (XIV) = (XII + XIII)	34.273.608,00	35.443.608,00	8.127.635,34	29.304.481,02		8.092.101,22	33.644.258,69		25.424.126,78	
Reserva do RPPS	0,00	0,00								




ANTONIA TELVANIA FERREIRA BRAZ
PREFEITA MUNICIPAL

CANINDE SERVIÇOS E ASSESSORIA CONTABIL LTDA
Contador - CRC 10142



MARIA DE FATIMA SILVA MOTA
SEC. DE ADM, PLANEJAMENTO E FINANÇAS



FRANCISCO THEOGENES BEZERRA SILVANO
CONTROLADOR (A)

GOVERNO MUNICIPAL DE PARAMOTI

Relatório Resumido de Execução Orçamentária

Demonstrativo da Execução das Despesas por Função/Subfunção

Orçamento Fiscal e da Seguridade Social

Período: Janeiro a Agosto de 2022/Bimestre: Julho e Agosto

RREO - Anexo 2 (LRF, Art. 52, inciso II, alínea "c")

Função/Subfunção	Dotação Inicial	Dotação Atualizada (a)	Despesas Empenhadas		Saldo(c) = (a-b)	Despesas Liquidadas		Saldo(e) = (a-d)	Em reais Insc. Restos a Pagar Não Processados (f)	
			No Bimestre	Até o Bimestre (b)		% (b / total b)	No Bimestre			Até o Bimestre (d)
Despesas (Exceto Intra-Orçamentárias) (I)	34.273.608,00	35.443.608,00	8.127.635,34	29.304.481,02	100,00	6.139.126,98	8.092.101,22	26.625.319,20	100,00	8.818.288,80
Legislativa	1.674.750,00	1.674.750,00	289.224,28	1.055.374,34	3,60	619.375,66	317.452,25	1.018.378,54	3,82	656.371,46
Ação Legislativa	1.674.750,00	1.674.750,00	289.224,28	1.055.374,34	3,60	619.375,66	317.452,25	1.018.378,54	3,82	656.371,46
Administração	2.392.000,00	2.912.019,04	625.188,56	2.813.916,22	9,60	98.102,82	672.738,52	2.505.403,10	9,41	406.615,94
Defesa do Interesse Público no Processo	3.000,00	0,00	0,00	0,00	0,00	0,00	0,00	0,00	0,00	0,00
Administração Geral	1.815.000,00	2.774.019,04	608.988,56	2.746.581,07	9,37	27.437,97	661.074,39	2.461.297,77	9,24	312.721,27
Administração Financeira	300.000,00	6.800,00	0,00	6.800,00	0,02	0,00	2.424,00	4.848,00	0,02	1.952,00
Controle Interno	145.000,00	106.200,00	16.200,00	60.535,15	0,21	45.664,85	9.240,13	39.257,33	0,15	66.942,67
Ordenamento Territorial	12.000,00	0,00	0,00	0,00	0,00	0,00	0,00	0,00	0,00	0,00
Formação de Recursos Humanos	15.000,00	0,00	0,00	0,00	0,00	0,00	0,00	0,00	0,00	0,00
Comunicação Social	39.000,00	25.000,00	0,00	0,00	0,00	25.000,00	0,00	0,00	0,00	25.000,00
Defesa Civil	63.000,00	0,00	0,00	0,00	0,00	0,00	0,00	0,00	0,00	0,00
Assistência Social	1.294.000,00	1.346.800,00	213.832,94	979.942,02	3,34	366.857,98	261.149,29	834.180,33	3,13	512.619,67
Administração Geral	300.600,00	765.360,00	145.449,13	695.951,32	2,37	69.408,68	177.537,75	606.490,06	2,28	158.869,94
Defesa Civil	12.000,00	4.000,00	0,00	0,00	0,00	4.000,00	0,00	0,00	0,00	4.000,00
Assistência à Criança e ao Adolescente	139.000,00	47.600,00	3.500,90	4.791,44	0,02	42.808,56	3.500,90	4.791,44	0,02	42.808,56
Assistência Comunitária	751.400,00	384.040,00	63.774,82	177.598,95	0,61	206.441,05	58.385,41	143.094,88	0,54	240.945,12
Direitos Individuais, Coletivos e Difusos	91.000,00	145.800,00	1.108,09	101.600,31	0,35	44.199,69	21.725,23	79.803,95	0,30	65.996,05
Saúde	8.424.800,00	8.987.597,78	2.401.898,43	8.497.568,54	29,00	490.029,24	2.335.959,64	7.752.343,77	29,12	1.235.254,01
Administração Geral	660.000,00	1.408.229,00	301.132,78	1.248.007,20	4,26	160.221,80	346.895,37	1.094.603,42	4,11	313.625,58
Formação de Recursos Humanos	20.000,00	0,00	0,00	0,00	0,00	0,00	0,00	0,00	0,00	0,00
Assistência Comunitária	80.000,00	0,00	0,00	0,00	0,00	0,00	0,00	0,00	0,00	0,00
Atenção Básica	3.605.000,00	3.356.223,26	825.401,49	3.171.009,77	10,82	185.213,49	879.214,25	2.880.260,86	10,82	475.962,40
Assistência Hospitalar e Ambulatorial	3.359.800,00	3.903.700,39	1.162.631,62	3.760.109,20	12,83	143.591,19	1.033.913,12	3.544.828,59	13,31	358.871,80
Suporte Profilático e Terapêutico	81.000,00	0,00	0,00	0,00	0,00	0,00	0,00	0,00	0,00	0,00
Vigilância Sanitária	39.000,00	0,00	0,00	0,00	0,00	0,00	0,00	0,00	0,00	0,00
Vigilância Epidemiológica	580.000,00	319.445,13	112.732,54	318.442,37	1,09	1.002,76	75.936,90	232.650,90	0,87	86.794,23
Trabalho	24.000,00	13.000,00	0,00	0,00	0,00	13.000,00	0,00	0,00	0,00	13.000,00
Empregabilidade	12.000,00	6.000,00	0,00	0,00	0,00	6.000,00	0,00	0,00	0,00	6.000,00
Fomento ao Trabalho	12.000,00	7.000,00	0,00	0,00	0,00	7.000,00	0,00	0,00	0,00	7.000,00
Educação	14.297.458,00	14.579.345,64	2.806.251,86	10.469.306,08	35,73	4.110.039,56	2.735.104,03	9.511.954,27	35,73	5.067.391,37
Ensino Fundamental	10.265.458,00	9.086.607,00	1.599.549,01	5.742.518,77	19,60	3.344.088,23	1.397.726,77	5.304.745,20	19,92	3.781.861,80
Ensino Médio	15.000,00	100,00	0,00	0,00	0,00	100,00	0,00	0,00	0,00	100,00
Ensino Profissional	11.600,00	6.600,00	0,00	0,00	0,00	6.600,00	0,00	0,00	0,00	6.600,00
Ensino Superior	25.000,00	30.000,00	18.792,00	18.792,00	0,06	11.208,00	0,00	0,00	0,00	30.000,00
Educação Infantil	602.600,00	1.472.300,00	274.463,00	1.405.377,70	4,80	66.922,30	338.313,93	1.261.721,50	4,74	210.578,50

GOVERNO MUNICIPAL DE PARAMOTI

Relatório Resumido de Execução de Orçamentária

Demonstrativo da Execução das Despesas por Função/Subfunção

Orçamento Fiscal e da Seguridade Social

Período: Janeiro a Agosto de 2022/Bimestre: Julho e Agosto

RREO - Anexo 2 (LRF, Art. 52, inciso II, alínea "c")

Função/Subfunção	Dotação Inicial	Dotação Atualizada (a)	Despesas Empenhadas		Saldo(c) = (a-b)	Despesas Liquidadas		Saldo(e) = (a-d)	Insc. Restos a Pagar Não Processados (f)
			No Bimestre	Até o Bimestre (b)		% (b / total b)	No Bimestre		
Educação de Jovens e Adultos	236.700,00	195.200,00	30.032,46	136.735,44	0,47	20.715,70	107.618,68	87.581,32	
Educação Especial	5.700,00	5.700,00	0,00	0,00	0,00	0,00	0,00	5.700,00	
Educação Básica	2.855.400,00	3.782.838,64	883.415,39	3.165.882,17	10,80	978.347,63	2.837.868,89	944.969,75	
Turismo	280.000,00	0,00	0,00	0,00	0,00	0,00	0,00	0,00	
Cultura	296.600,00	149.200,00	143.200,00	148.500,00	0,51	143.200,00	148.500,00	700,00	
Administração Geral	12.000,00	100,00	0,00	0,00	0,00	0,00	0,00	100,00	
Difusão Cultural	284.600,00	149.100,00	143.200,00	148.500,00	0,51	143.200,00	148.500,00	600,00	
Urbanismo	1.685.000,00	3.671.585,54	1.223.966,72	3.572.886,72	12,19	1.235.021,46	3.349.425,51	322.160,03	
Administração Geral	1.043.000,00	3.617.714,63	1.222.016,72	3.519.015,81	12,01	1.233.071,46	3.295.554,60	322.160,03	
Defesa Civil	49.000,00	0,00	0,00	0,00	0,00	0,00	0,00	0,00	
Infra-Estrutura Urbana	413.000,00	50.320,91	0,00	50.320,91	0,17	0,00	50.320,91	0,00	
Serviços Urbanos	180.000,00	3.550,00	1.950,00	3.550,00	0,01	1.950,00	3.550,00	0,00	
Habitação	472.000,00	208.500,00	0,00	0,00	0,00	0,00	0,00	208.500,00	
Assistência Comunitária	472.000,00	208.500,00	0,00	0,00	0,00	0,00	0,00	208.500,00	
Saneamento	556.000,00	19.800,00	0,00	0,00	0,00	0,00	0,00	19.800,00	
Assistência Comunitária	236.000,00	19.000,00	0,00	0,00	0,00	0,00	0,00	19.000,00	
Recursos Hídricos	320.000,00	800,00	0,00	0,00	0,00	0,00	0,00	800,00	
Gestão Ambiental	1.362.200,00	750.100,00	200.000,00	750.000,00	2,56	164.571,51	541.877,61	208.222,39	
Administração Geral	42.000,00	0,00	0,00	0,00	0,00	0,00	0,00	0,00	
Serviços Urbanos	960.000,00	750.100,00	200.000,00	750.000,00	2,56	164.571,51	541.877,61	208.222,39	
Preservação e Conservação Ambiental	340.200,00	0,00	0,00	0,00	0,00	0,00	0,00	0,00	
Controle Ambiental	20.000,00	0,00	0,00	0,00	0,00	0,00	0,00	0,00	
Ciência e Tecnologia	32.000,00	2.000,00	0,00	2.000,00	0,01	0,00	2.000,00	0,00	
Desenvolvimento Tecnológico e	32.000,00	2.000,00	0,00	2.000,00	0,01	0,00	2.000,00	0,00	
Agricultura	312.000,00	100,00	0,00	0,00	0,00	0,00	0,00	100,00	
Defesa Civil	17.000,00	0,00	0,00	0,00	0,00	0,00	0,00	0,00	
Abastecimento	60.000,00	0,00	0,00	0,00	0,00	0,00	0,00	0,00	
Extensão Rural	75.000,00	100,00	0,00	0,00	0,00	0,00	0,00	100,00	
Promoção Comercial	160.000,00	0,00	0,00	0,00	0,00	0,00	0,00	0,00	
Organização Agrária	10.800,00	0,00	0,00	0,00	0,00	0,00	0,00	0,00	
Extensão Rural	10.800,00	0,00	0,00	0,00	0,00	0,00	0,00	0,00	
Indústria	22.000,00	600,00	0,00	0,00	0,00	0,00	0,00	600,00	
Promoção Industrial	22.000,00	600,00	0,00	0,00	0,00	0,00	0,00	600,00	
Comércio e Serviços	61.000,00	0,00	0,00	0,00	0,00	0,00	0,00	0,00	
Abastecimento	21.000,00	0,00	0,00	0,00	0,00	0,00	0,00	0,00	
Turismo	40.000,00	0,00	0,00	0,00	0,00	0,00	0,00	0,00	


GOVERNO MUNICIPAL DE PARAMOTI
 Relatório Resumido de Execução Orçamentária
Demonstrativo da Execução das Despesas por Função/Subfunção
 Orçamento Fiscal e da Seguridade Social
 Período: Janeiro a Agosto de 2022/Bimestre: Julho e Agosto

RREO - Anexo 2 (LRF, Art. 52, inciso II, alínea "c")

Função/Subfunção	Dotação Inicial	Dotação Atualizada (a)	Despesas Empenhadas		Saldo(c) = (a-b)	Despesas Liquidadas		Saldo(e) = (a-d)	Insc. Restos a Pagar Não Processados (f)
			No Bimestre	Até o Bimestre (b)		No Bimestre	Até o Bimestre (d)		
Energia	360.000,00	814.900,00	203.872,55	806.977,10	7.922,90	806.977,10	3,03	7.922,90	
Serviços Urbanos	360.000,00	814.900,00	203.872,55	806.977,10	7.922,90	806.977,10	3,03	7.922,90	
Transporte	379.000,00	5.000,00	0,00	0,00	5.000,00	0,00	0,00	5.000,00	
Normalização e Fiscalização	47.000,00	0,00	0,00	0,00	0,00	0,00	0,00	0,00	
Transporte Rodoviário	332.000,00	5.000,00	0,00	0,00	5.000,00	0,00	0,00	5.000,00	
Desporto e Lazer	278.000,00	11.310,00	3.200,00	11.010,00	300,00	11.010,00	0,04	300,00	
Desporto Comunitário	278.000,00	11.310,00	3.200,00	11.010,00	300,00	11.010,00	0,04	300,00	
Encargos Especiais	240.000,00	197.000,00	17.000,00	197.000,00	0,00	143.268,97	0,54	53.731,03	
Serviço da Dívida Interna	240.000,00	197.000,00	17.000,00	197.000,00	0,00	143.268,97	0,54	53.731,03	
Reserva de Contingência	100.000,00	100.000,00	0,00	0,00	100.000,00	0,00	0,00	100.000,00	
Reserva de Contingência	100.000,00	100.000,00	0,00	0,00	100.000,00	0,00	0,00	100.000,00	
Despesas (Intra-Orçamentárias) (II)	0,00	0,00	0,00	0,00	0,00	0,00	0,00	0,00	
Total (III) (I + II)	34.273.608,00	35.443.608,00	8.127.635,34	29.304.481,02	6.139.126,98	26.625.319,20	100,00	8.818.288,80	


 ANTONIA TELVANIA FERREIRA BRAZ
 PREFEITA MUNICIPAL


 CANINDE SERVIÇOS E ASSESSORIA CONTABIL LTDA
 Contador - CRC 10142


 FRANCISCO THEOGENES BEZERRA SILVINO
 CONTROLADOR (A)


 MARIA DE FATIMA SILVA MOTA
 SEC. DE ADM, PLANEJAMENTO E FINANÇAS

GOVERNO MUNICIPAL DE PARAMOTI
Relatório Resumido de Execução Orçamentária
Demonstrativo da Receita Corrente Líquida
Orçamento Fiscal e da Seguridade Social
Período: Janeiro a Agosto de 2022/Bimestre: Julho e Agosto


RREO - Anexo 3 (LRF, Art. 53, inciso I)

Especificação	Evolução da Receita Realizada nos Últimos 12 Meses												Total (Últimos 12 Meses)	Previsão Atualizada do Exercício
	Setembro/2021	Outubro/2021	Novembro/2021	Dezembro/2021	Janeiro/2022	Fevereiro/2022	Março/2022	Abril/2022	Maior/2022	Junho/2022	Julho/2022	Agosto/2022		
Receitas Correntes (I)	2.855.167,97	2.756.948,93	3.245.068,01	4.737.905,29	4.134.589,10	4.329.949,32	3.963.333,45	3.931.605,17	5.594.859,24	5.758.545,20	5.123.190,64	4.047.901,99	50.479.064,31	0,00
Impostos, Taxas e Contribuições de Melhoria	76.964,07	54.682,30	49.162,70	66.397,58	17.726,35	61.398,58	65.676,55	58.426,47	98.037,76	47.705,38	101.397,00	68.516,14	766.090,88	0,00
IPTU	0,00	2.000,00	0,00	1.500,00	1.006,89	803,93	1.542,93	0,00	439,16	1.243,38	1.421,40	1.169,95	11.127,64	0,00
ISS	24.995,85	38.435,50	34.535,30	52.781,17	13.139,73	39.513,03	41.467,61	40.974,79	44.138,89	35.687,97	92.254,36	41.148,35	499.072,55	0,00
ITBI	14.910,00	0,00	0,00	0,00	0,00	2.051,00	0,00	7.680,00	800,00	123,58	390,00	840,00	26.794,58	0,00
ITR	32.468,22	12.246,80	13.348,89	11.778,61	0,00	16.588,59	18.831,60	9.395,68	46.556,91	9.804,96	5.122,10	23.243,73	199.386,09	0,00
Outros Impostos, Taxas e Contribuições de Melhoria	4.590,00	2.000,00	1.278,51	337,80	3.579,73	2.442,03	3.834,41	376,00	6.102,80	845,49	2.209,14	2.114,11	29.710,02	0,00
Contribuições	31.909,30	30.389,47	32.911,68	31.449,94	34.704,36	33.182,24	29.815,89	31.242,60	30.386,41	31.766,39	33.024,01	27.417,77	378.200,06	0,00
Receita Patrimonial	8.404,80	8.929,02	6.647,19	19.490,77	11.872,66	127.832,36	24.524,09	-31.559,66	373.767,44	51.656,87	146.671,17	71.530,07	819.766,78	0,00
Rendimentos de Aplicação Financeira	8.404,80	8.929,02	6.647,19	19.490,77	11.872,66	127.532,36	24.524,09	-31.559,66	373.767,44	51.656,87	146.671,17	71.530,07	819.164,64	0,00
Outras Receitas Patrimoniais	0,00	0,00	0,00	0,00	302,14	300,00	0,00	0,00	0,00	0,00	0,00	0,00	602,14	0,00
Rendimentos de Aplicação Financeira	0,00	0,00	0,00	0,00	0,00	0,00	0,00	0,00	0,00	0,00	0,00	0,00	0,00	0,00
Outras Receitas Patrimoniais	0,00	0,00	0,00	0,00	0,00	0,00	0,00	0,00	0,00	0,00	0,00	0,00	0,00	0,00
Receita Agropecuária	0,00	0,00	0,00	0,00	0,00	0,00	0,00	0,00	0,00	0,00	0,00	0,00	0,00	0,00
Receita Industrial	0,00	0,00	0,00	0,00	0,00	0,00	0,00	0,00	0,00	0,00	0,00	0,00	0,00	0,00
Receita de Serviços	0,00	0,00	0,00	0,00	0,00	0,00	0,00	0,00	0,00	0,00	0,00	0,00	0,00	0,00
Transferências Correntes	2.736.779,56	2.661.837,90	3.155.236,20	4.619.456,76	4.069.906,46	4.107.156,87	3.842.597,16	3.872.714,13	5.091.568,01	5.626.184,46	4.840.930,97	3.879.480,80	48.503.849,28	0,00
Cota-Parte do FPM	1.043.402,05	1.162.698,07	1.510.026,97	1.567.367,80	1.561.533,98	2.179.769,75	1.321.464,88	1.566.403,79	1.742.467,92	1.630.411,26	2.194.430,96	1.594.372,84	19.074.350,27	0,00
Cota-Parte do ICMS	359.596,61	359.850,08	401.253,83	397.499,39	605.078,02	440.965,93	860.870,39	666.666,58	724.806,94	671.495,63	715.324,62	707.011,87	6.910.419,89	0,00
Cota-Parte do IPVA	6.042,59	2.947,01	2.421,06	3.240,07	66.547,17	59.205,45	36.287,47	37.655,59	38.443,74	29.030,71	11.057,56	8.654,61	301.533,03	0,00
Cota-Parte do ITR	402,49	581,25	157,84	151,81	225,88	226,43	52,08	164,14	58,43	183,59	102,91	0,00	2.306,85	0,00
Transferências da LC 87/1996	0,00	0,00	0,00	0,00	0,00	0,00	0,00	0,00	0,00	0,00	0,00	0,00	0,00	0,00
Transferências da LC 61/1989	1.516,63	1.561,10	1.495,50	1.528,93	2.478,21	2.215,93	2.510,42	2.553,17	1.357,36	1.915,10	1.973,98	1.572,35	22.678,68	0,00
Transferência do FUNDEB	863.937,91	847.950,04	951.550,26	826.805,59	1.512.395,64	1.135.593,00	1.139.268,20	1.259.771,62	1.263.855,81	1.239.144,30	1.181.278,83	1.229.747,19	13.441.298,39	0,00
Outras Transferências Correntes	471.881,28	286.250,35	288.330,74	1.822.863,17	321.647,56	289.180,38	482.143,72	339.499,24	1.320.577,81	2.054.003,87	736.762,11	338.121,94	8.751.282,17	0,00
Outras Receitas Correntes	1.110,24	1.110,24	1.110,24	1.110,24	379,27	379,27	697,26	781,63	1.099,62	1.123,43	1.099,62	781,63	10.782,69	0,00
Deduções (II)	282.192,39	305.527,44	383.070,99	393.957,53	447.172,58	536.476,66	444.237,00	454.688,59	501.426,85	466.607,19	425.349,17	462.322,26	5.103.028,65	0,00
Contribuição Servidor para o Plano de Previdência	0,00	0,00	0,00	0,00	0,00	0,00	0,00	0,00	0,00	0,00	0,00	0,00	0,00	0,00
Compensações Financ. entre Regimes Previdenciários	0,00	0,00	0,00	0,00	0,00	0,00	0,00	0,00	0,00	0,00	0,00	0,00	0,00	0,00
Rendimentos de Aplicações de Rec. Previdenciários	0,00	0,00	0,00	0,00	0,00	0,00	0,00	0,00	0,00	0,00	0,00	0,00	0,00	0,00
Dedução da Receita para Formação do FUNDEB	282.192,39	305.527,44	383.070,99	393.957,53	447.172,58	536.476,66	444.237,00	454.688,59	501.426,85	466.607,19	425.349,17	462.322,26	5.103.028,65	0,00
Receita Corrente Líquida (III) = (I - II)	2.572.975,58	2.451.421,49	2.861.997,02	4.343.947,76	3.687.416,52	3.793.472,66	3.519.096,45	3.476.916,58	5.093.432,39	5.291.938,01	4.697.841,47	3.585.579,73	45.376.035,66	0,00
(-) Emendas individuais (art. 166-A, § 1º, da CF) (IV)	0,00	0,00	0,00	0,00	0,00	0,00	0,00	0,00	0,00	0,00	0,00	0,00	355,00	0,00
RCL Ajustada para Limites Endividamento (V)=(III-IV)	2.572.975,58	2.451.421,49	2.861.997,02	4.343.947,76	3.687.416,52	3.793.472,66	3.519.096,45	3.476.916,58	5.093.432,39	5.291.938,01	4.697.841,47	3.585.224,73	45.375.680,66	0,00
(-) Emendas de bancada (art. 166, § 16, da CF) (VI)	0,00	0,00	0,00	0,00	0,00	0,00	0,00	0,00	0,00	0,00	0,00	0,00	0,00	0,00
RCL Ajustada para Limites Desesp. Pessoal (VII)=(V-VI)	2.572.975,58	2.451.421,49	2.861.997,02	4.343.947,76	3.687.416,52	3.793.472,66	3.519.096,45	3.476.916,58	5.093.432,39	5.291.938,01	4.697.841,47	3.585.224,73	45.375.680,66	0,00

GOVERNO MUNICIPAL DE PARAMOTI
Relatório Resumido de Execução Orçamentária
Demonstrativo da Receita Corrente Líquida
Orçamento Fiscal e da Seguridade Social
Período: Janeiro a Agosto de 2022/Bimestre: Julho e Agosto

RREO - Anexo 3 (LRF, Art. 53, inciso I)

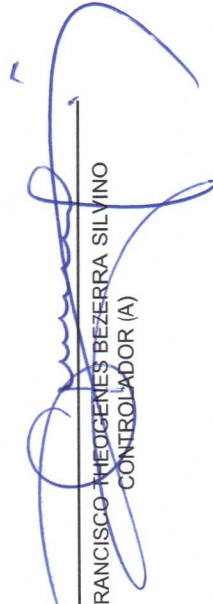
Em reais



ANTONIA TELVANIA FERREIRA BRAZ
PREFEITA MUNICIPAL



CANINDE SERVIÇOS E ASSESSORIA CONTABIL LTDA
Contador - CRC 10142



FRANCISCO HEDOGENES BEZERRA SILVINO
CONTROLADOR (A)



MARIA DE FATIMA SILVA MOTA
SEC. DE ADM, PLANEJAMENTO E FINANÇAS

GOVERNO MUNICIPAL DE PARAMOTI

Relatório Resumido de Execução Orçamentária

Demonstrativo das Receitas e Despesas Previdenciárias do Regime Próprio de Previdência dos Servidores

Orçamento Fiscal e da Seguridade Social

Período: Janeiro a Agosto / Bimestre: Julho a Agosto de 2022

RREO - Anexo 4 (LRF, Art. 53, inciso II)

Em Reais

PLANO PREVIDENCIÁRIO		
RECEITAS PREVIDENCIÁRIAS - RPPS (FUNDO EM CAPITALIZAÇÃO)	PREVISÃO ATUALIZADA (a)	RECEITAS REALIZADAS Até o Bimestre (b)
RECEITAS CORRENTES (I)	0,00	0,00
Receitas de Contribuições dos Segurados	0,00	0,00
Ativo	0,00	0,00
Inativo	0,00	0,00
Pensionista	0,00	0,00
Receitas de Contribuições Patronais	0,00	0,00
Ativo	0,00	0,00
Inativo		
Pensionista		
Receita Patrimonial	0,00	0,00
Receitas Imobiliárias	0,00	0,00
Receitas de Valores Mobiliários	0,00	0,00
Outras Receitas Patrimoniais	0,00	0,00
Receitas de Serviços	0,00	0,00
Outras Receitas Correntes	0,00	0,00
Compensação Previdenciária do RGPS para o RPPS	0,00	0,00
Aportes Periódicos para Amortização de Déficit Atuarial do RPPS (II)	0,00	0,00
Demais Receitas Correntes	0,00	0,00
RECEITAS DE CAPITAL (III)	0,00	0,00
Alienação de Bens, Direitos e Ativos	0,00	0,00
Amortização de Empréstimos	0,00	0,00
Outras Receitas de Capital	0,00	0,00
TOTAL DAS RECEITAS DO FUNDO EM CAPITALIZAÇÃO - (IV) = (I + III - II)	0,00	0,00

GOVERNO MUNICIPAL DE PARAMOTI

Relatório Resumido de Execução Orçamentária

Demonstrativo das Receitas e Despesas Previdenciárias do Regime Próprio de Previdência dos Servidores

Orçamento Fiscal e da Seguridade Social

Período: Janeiro a Agosto / Bimestre: Julho a Agosto de 2022

RREO - Anexo 4 (LRF, Art. 53, inciso II)

DESPESAS PREVIDENCIÁRIAS - RPPS (FUNDO EM CAPITALIZAÇÃO)	DOTAÇÃO ATUALIZADA (c)	DESPESAS EMPENHADAS Até o Bimestre (d)	DESPESAS LIQUIDADAS Até o Bimestre (e)	DESPESAS PAGAS Até o Bimestre (f)	Em Reais	
					INSCRITAS EM RESTOS A PAGAR NÃO PROCESSADOS No Exercício (g)	
Benefícios	0,00	0,00	0,00	0,00	0,00	0,00
Aposentadorias	0,00	0,00	0,00	0,00	0,00	0,00
Pensões por Morte	0,00	0,00	0,00	0,00	0,00	0,00
Outras Despesas Previdenciárias	0,00	0,00	0,00	0,00	0,00	0,00
Compensação Previdenciária entre Regimes	0,00	0,00	0,00	0,00	0,00	0,00
Demais Despesas Previdenciárias	0,00	0,00	0,00	0,00	0,00	0,00
TOTAL DAS DESPESAS DO FUNDO EM CAPITALIZAÇÃO (V)	0,00	0,00	0,00	0,00	0,00	0,00

RESULTADO PREVIDENCIÁRIO - FUNDO EM CAPITALIZAÇÃO (VI) = (IV - V)2	0,00	0,00	0,00	0,00	0,00	0,00
--	------	------	------	------	------	------

RECURSOS RPPS ARRECADADOS EM EXERCÍCIOS ANTERIORES

Valor	PREVISÃO ORÇAMENTÁRIA
-------	-----------------------

RESERVA ORÇAMENTÁRIA DO RPPS

Valor	PREVISÃO ORÇAMENTÁRIA
-------	-----------------------

APORTES DE RECURSOS PARA O FUNDO EM CAPITALIZAÇÃO DO RPPS

Plano de Amortização - Contribuição Patronal Suplementar	APORTES REALIZADOS
Plano de Amortização - Aporte Periódico de Valores Predefinidos	
Outros Aportes para o RPPS	
Recursos para Cobertura de Déficit Financeiro	

BENS E DIREITOS DO RPPS (FUNDO EM CAPITALIZAÇÃO)

Caixa e Equivalentes de Caixa	SALDO ATUAL	0,00
Investimentos e Aplicações		
Outros Bens e Direitos		


GOVERNO MUNICIPAL DE PARAMOTI
Relatório Resumido de Execução Orçamentária
Demonstrativo das Receitas e Despesas Previdenciárias do Regime Próprio de Previdência dos Servidores
Orçamento Fiscal e da Seguridade Social
Período: Janeiro a Agosto / Bimestre: Julho a Agosto de 2022

RREO - Anexo 4 (LRF, Art. 53, inciso II)

Em Reais



ANTONIA TELVANIA FERREIRA BRAZ
PREFEITA MUNICIPAL



CANINDE SERVIÇOS E ASSESSORIA CONTABIL LTDA
Contador - CRC 10142



FRANCISCO THEOGENES BEZERRA SILVINO
CONTROLADOR (A)



MARIA DE FATIMA SILVA MOTA
SEC. DE ADM, PLANEJAMENTO E FINANÇAS

GOVERNO MUNICIPAL DE PARAMOTI
 Relatório Resumido de Execução Orçamentária
Demonstrativo do Resultado Primário e Nominal
 Orçamento Fiscal e da Seguridade Social
 Período: Janeiro a Agosto de 2022/Bimestre: Julho e Agosto

RREO - Anexo 6 (LRF, Art. 53, inciso III)

Receitas Primárias	Previsão Atualizada	Até o Bimestre 2022	
		Receitas Realizadas (a)	
Receitas Correntes (I)	0,00	33.145.693,81	
Impostos, Taxas e Contribuições de Melhoria	0,00	518.884,23	
IPTU	0,00	7.627,64	
ISS	0,00	348.324,73	
ITBI	0,00	11.884,58	
IRRF	0,00	129.543,57	
Outros Impostos, Taxas e Contribuições de Melhoria	0,00	21.503,71	
Contribuições	0,00	251.539,67	
Receitas Previdenciárias	0,00	0,00	
Outras Receitas de Contribuições	0,00	251.539,67	
Receita Patrimonial	0,00	776.295,00	
Aplicações Financeiras (II)	0,00	775.692,86	
Outras Receitas Patrimoniais	0,00	602,14	
Transferências Correntes	0,00	31.592.258,56	
Cota-Parte do FPM	0,00	11.191.913,25	
Cota-Parte do ICMS	0,00	4.313.776,02	
Cota-Parte do IPVA	0,00	229.506,01	
Cota-Parte do ITR	0,00	810,82	
Transferências da LC 87/1996	0,00	0,00	
Transferências da LC nº 61/1989	0,00	13.261,24	
Transferências do FUNDEB	0,00	4.076.758,13	
Outras Transferências Correntes	0,00	11.766.233,09	
Demais Receitas Correntes	0,00	6.716,35	
Outras Receitas Financeiras (III)	0,00	0,00	
Receitas Correntes Restantes	0,00	6.716,35	
Receitas Primárias Correntes (IV) = (I - II - III)	0,00	6.716,35	
Receitas de Capital (V)	0,00	32.370.000,95	
Operações de Crédito (VI)	0,00	498.564,88	
Amortização de Empréstimos (VII)	0,00	0,00	
Alienação de Bens	0,00	0,00	
Receitas de Alienação de Investimentos Temporários (VIII)	0,00	0,00	
Receitas de Alienação de Investimentos Permanentes (IX)	0,00	0,00	
Outras Alienações de Bens	0,00	0,00	
Transferências de Capital	0,00	498.564,88	
Convênios	0,00	498.564,88	
Outras Transferências de Capital	0,00	0,00	

GOVERNO MUNICIPAL DE PARAMOTI
 Relatório Resumido de Execução Orçamentária
Demonstrativo do Resultado Primário e Nominal
 Orçamento Fiscal e da Seguridade Social
 Período: Janeiro a Agosto de 2022/Bimestre: Julho e Agosto

	Até o Bimestre 2022										Em reais	
	Previsão Atualizada					Receitas Realizadas (a)						
	Dotação Atualizada	Despesas Empenhadas	Despesas Liquidadas	Despesas Pagas (a)	Restos a Pagar Processados Pagos (b)	Restos a Pagar Não Liquidados	Processados	Pagos (c)				
Receitas Primárias												
Outras Receitas de Capital		0,00										0,00
Outras Receitas de Capital Não Primárias (X)		0,00										0,00
Outras Receitas de Capital Primárias		0,00										498.564,88
Receitas Primárias de Capital (XI) = (V - VI - VII - VIII - IX - X)		0,00										32.868.565,83
Receita Primária Total (XII) = (IV + XI)												
Despesas Primárias												
Despesas Primárias												
Despesas Correntes (XIII)	33.843.804,87	28.589.973,65	26.016.388,74	24.815.196,32	1.278.255,50	146.626,37	145.118,50					
Pessoal e Encargos Sociais	18.633.446,48	15.015.038,69	13.764.795,07	13.601.319,05	405.235,73							
Juros e Encargos da Dívida (XIV)	0,00	0,00	0,00	0,00	0,00							
Outras Despesas Correntes	15.210.358,39	13.574.934,96	12.251.593,67	11.213.877,27	873.019,77	146.626,37	145.118,50					
Despesas Primárias Correntes (XV) = (XIII - XIV)	33.843.804,87	28.589.973,65	26.016.388,74	24.815.196,32	1.278.255,50	146.626,37	145.118,50					
Despesas de Capital (XVI)	1.499.803,13	714.507,37	608.930,46	608.930,46	11.404,38	1.853,00	1.853,00					
Investimentos	1.255.982,22	477.186,46	425.340,58	425.340,58	11.404,38	1.853,00	1.853,00					
Inversões Financeiras	56.820,91	50.320,91	50.320,91	50.320,91	0,00							
Concessão de Empréstimo (XVII)												
Aquisição de Título de Capital Já Integralizado (XVIII)												
Aquisição de Título de Crédito (XIX)												
Demais Inversões Financeiras	56.820,91	50.320,91	50.320,91	50.320,91	0,00							
Amortização da Dívida (XX)	187.000,00	187.000,00	133.268,97	133.268,97	0,00							
Despesas Primárias de Capital (XXI) = (XVI - XVII - XVIII - XIX - XX)	1.312.803,13	527.507,37	475.661,49	475.661,49	11.404,38	1.853,00	1.853,00					
Reserva de Contingência (XXII)	100.000,00											
Despesas Primária Total (XXIII) = (XV + XXI + XXII)	35.256.608,00	29.117.481,02	26.492.050,23	25.290.857,81	1.289.659,88	148.479,37	146.971,50					
Resultado Primário - Acima da Linha (XXIV) = [XIIa - (XXIIIa + XXIIIb + XXIIIc)]											6.141.076,64	
Meta Fiscal Para o Resultado Primário											Valor Corrente	
Meta fixada no Anexo de Metas Fiscais da LDO para o exercício de referência											1.516.524,00	

GOVERNO MUNICIPAL DE PARAMOTI
 Relatório Resumido de Execução Orçamentária
Demonstrativo do Resultado Primário e Nominal
 Orçamento Fiscal e da Seguridade Social
 Período: Janeiro a Agosto de 2022/Bimestre: Julho e Agosto

		Em reais
RREO - Anexo 6 (LRF, Art. 53, inciso III)		
Juros Nominais		
JUROS E ENCARGOS ATIVOS (XXV)	Valor Incorrido	0,00
JUROS E ENCARGOS PASSIVOS (XXVI)		0,00
RESULTADO NOMINAL - Acima da Linha (XXVII) = XXIV + (XXV - XXVI)		6.141.076,64

Meta Fiscal Para o Resultado Nominal		
Meta fixada no Anexo de Metas Fiscais da LDO para o exercício de referência		-666.090,00
Valor Corrente		

	Saldo	
	Em 31/Dez/2021 (a)	Até o Agosto (b)
CÁLCULO DO RESULTADO NOMINAL		
DÍVIDA CONSOLIDADA (XXVIII)	15.372.592,61	15.239.323,64
DEDUÇÕES (XXIX)	-681.029,64	7.420.848,42
Disponibilidade de Caixa	0,00	7.420.848,42
Disponibilidade de Caixa Bruta	1.800.067,75	8.613.793,80
(-) Restos a Pagar Processados (XXX)	2.481.097,39	1.192.945,38
(-) Depósitos Restituíveis e Valores Vinculados		
Demais Haveres Financeiros	0,00	0,00
DÍVIDA CONSOLIDADA LÍQUIDA (XXXI) = (XXXIII - XXIX)	16.053.622,25	7.818.475,22
RESULTADO NOMINAL - Abaixo da Linha (XXXII) = (XXXIa - XXXIb)		8.235.147,03

	Até o Bimestre
Ajuste Metodológico	
VARIAÇÃO SALDO RPP = (XXXIII) = (XXXa - XXXb)	1.288.152,01
RECEITA DE ALIENAÇÃO DE INVESTIMENTOS PERMANENTES (IX)	0,00
PASSIVOS RECONHECIDOS NA DC (XXXIV)	
VARIAÇÃO CAMBIAL (XXXV)	
PAGAMENTO DE PRECATÓRIOS INTEGRANTES DA DC (XXXVI)	
AJUSTES RELATIVOS AO RPPS (XXXVII)	
OUTROS AJUSTES (XXXVIII)	
RESULTADO NOMINAL AJUSTADO - Abaixo da Linha (XXXIX) = (XXXII - XXXIII - IX + XXXIV + XXXV - XXXVI + XXXVII + XXXVIII)	6.946.995,02
RESULTADO PRIMÁRIO - Abaixo da Linha (XL) = XXXIX - (XXV - XXVI)	6.946.995,02

Informações Adicionais	
Saldo de Exercícios Anteriores	Previsão Orçamentária
Recursos Arrecadados em Exercícios Anteriores - RPPS	
Superávit Financeiro Utilizado para Abertura e Reabertura de Créditos Adicionais	

[Assinatura]
[Assinatura]

GOVERNO MUNICIPAL DE PARAMOTI
Relatório Resumido de Execução Orçamentária
Demonstrativo do Resultado Primário e Nominal
Orçamento Fiscal e da Seguridade Social
Período: Janeiro a Agosto de 2022/Bimestre: Julho e Agosto

RREO - Anexo 6 (LRF, Art. 53, inciso III)


Em reais




ANTONIA TELVANIA FERREIRA BRAZ
PREFEITA MUNICIPAL



CANINDE SERVIÇOS E ASSESSORIA CONTABIL LTDA
Contador - CRC 10142



FRANCISCO THEÓGENES BEZERRA SILVANO
CONTROLADOR (A)



MARIA DE FATIMA SILVA MOTA
SEC. DE ADM, PLANEJAMENTO E FINANÇAS

GOVERNO MUNICIPAL DE PARAMOTI
Relatório Resumido de Execução Orçamentária
Restos a Pagar por Poder e Órgão

Orçamento Fiscal e da Seguridade Social

Período: Janeiro a Agosto de 2022/Bimestre: Julho e Agosto

RREO - Anexo 7 (LRF, Art. 53, inciso V)

PODER/ÓRGÃO	RESTOS A PAGAR PROCESSADOS E NÃO PROCESSADOS LIQUIDADOS EM EXERCÍCIOS ANTERIORES						RESTOS A PAGAR NÃO PROCESSADOS						Saldo l = (e + k)
	INSCRITOS			Saldo e = (a+b) - (c+d)	Cancelados (d)	Pagos (c)	INSCRITOS			Pagos (i)	Cancelados (j)	Saldo k = (f+g) - (h+i)	
	Em Exercícios Anteriores (a)	Em 31 de Dezembro de 2021 (b)	Pagos (c)				Em Exercícios Anteriores (f)	Em 31 de Dezembro de 2021 (g)	Liquidados (h)				
RESTOS A PAGAR (EXCETO INTRA-ORÇAMENTÁRIOS) (I)	1.648.931,21	1.428.177,34	1.289.659,88	1.787.448,67	0,00	1.289.659,88	144.197,00	153.599,38	148.479,37	146.971,50	0,00	150.824,88	1.938.273,55
PODER EXECUTIVO	1.642.911,39	1.428.177,34	1.289.659,88	1.781.428,85	0,00	1.289.659,88	22.036,14	153.599,38	148.479,37	146.971,50	0,00	28.664,02	1.810.092,87
Secretaria de Adm. Planej. e Financas	62.226,34	97.860,09	96.039,82	64.046,61	0,00	96.039,82	17.553,70	12.080,00	6.960,00	6.960,00	0,00	22.673,70	86.720,31
Sec. de Des. Agrario e Meio Ambiente	12.241,24	40.677,25	38.845,60	14.072,89	0,00	38.845,60	0,00	6.889,43	6.889,42	6.889,42	0,00	0,01	14.072,90
Secretaria de Infra-Estrutura	486.935,38	464.696,74	463.965,90	487.666,22	0,00	463.965,90	308,25	83.688,54	83.688,54	82.180,67	0,00	1.816,12	489.482,34
Secretaria de Saude	670.174,98	288.729,00	243.494,40	715.409,58	0,00	243.494,40	0,00	35.954,80	35.954,80	35.954,80	0,00	0,00	715.409,58
Sec. de Educ., Cult., Esporte e Juventude	348.449,07	485.174,97	395.765,23	437.858,81	0,00	395.765,23	3.739,09	5.700,00	5.700,00	5.700,00	0,00	3.739,09	441.597,90
Secretaria de Desenvolvimento Social	61.783,93	50.188,79	50.698,43	61.274,29	0,00	50.698,43	435,10	9.286,61	9.286,61	9.286,61	0,00	435,10	61.709,39
Controladoria Geral do Municipio	1.100,45	850,50	850,50	1.100,45	0,00	850,50	0,00	0,00	0,00	0,00	0,00	0,00	1.100,45
PODER LEGISLATIVO	6.019,82	0,00	0,00	6.019,82	0,00	0,00	122.160,86	0,00	0,00	0,00	0,00	122.160,86	128.180,68
RESTOS A PAGAR (INTRA-ORÇAMENTÁRIOS) (II)	0,00	0,00	0,00	0,00	0,00	0,00	0,00	0,00	0,00	0,00	0,00	0,00	0,00
TOTAL (III) = (I + II)	1.648.931,21	1.428.177,34	1.289.659,88	1.787.448,67	0,00	1.289.659,88	144.197,00	153.599,38	148.479,37	146.971,50	0,00	150.824,88	1.938.273,55

GOVERNO MUNICIPAL DE PARAMOTI

Relatório Resumido de Execução Orçamentária


Restos a Pagar por Poder e Órgão

Orçamento Fiscal e da Seguridade Social


Período: Janeiro a Agosto de 2022/Bimestre: Julho e Agosto


RREO - Anexo 7 (LRF, Art. 53, inciso V)

PODER/ÓRGÃO	RESTOS A PAGAR PROCESSADOS E NÃO PROCESSADOS LIQUIDADOS EM EXERCÍCIOS ANTERIORES					RESTOS A PAGAR NÃO PROCESSADOS					Saldo l = (e + k)	
	INSCRITOS		Pagos (c)	Cancelados (d)	Saldo e = (a+b) - (c+d)	INSCRITOS		Liquidados (h)	Pagos (i)	Cancelados (j)		Saldo k = (+g) - (+f)
	Em Exercícios Anteriores (a)	Em 31 de Dezembro de 2021 (b)				Em Exercícios Anteriores (f)	Em 31 de Dezembro de 2021 (g)					


ANTONIA TELVANIA FERREIRA BRAZ
PREFEITA MUNICIPAL


CANINDE SERVIÇOS E ASSESSORIA CONTABIL LTDA
Contador - CRC 10142


FRANCISCO THEOGENES BEZERRA-SILVINO
CONTROLADOR (A)


MARIA DE FÁTIMA SILVA MOTA
SEC. DE ADM, PLANEJAMENTO E FINANÇAS

GOVERNO MUNICIPAL DE PARAMOTI

Relatório Resumido de Execução Orçamentária

DEMONSTRATIVO DAS RECEITAS E DESPESAS COM MANUTENÇÃO E DESENVOLVIMENTO DO ENSINO - MDE

Orçamento Fiscal e da Seguridade Social

Período: Janeiro a Agosto de 2022/Bimestre: Julho e Agosto

RREO - ANEXO 8 (LDB, art. 72)

R\$ 1,00

RECEITA RESULTANTE DE IMPOSTOS (Arts. 212 e 212-A da Constituição Federal)

RECEITA RESULTANTE DE IMPOSTOS	PREVISÃO ATUALIZADA (a)	RECEITAS REALIZADAS Até o Bimestre (b)
1- RECEITA DE IMPOSTOS	959.700,00	497.380,52
1.1- Receita Resultante do Imposto sobre a Propriedade Predial e Territorial Urbana - IPTU	6.000,00	7.627,64
1.2- Receita Resultante do Imposto sobre Transmissão Inter Vivos - ITBI	10.700,00	11.884,58
1.3- Receita Resultante do Imposto sobre Serviços de Qualquer Natureza - ISS	607.500,00	348.324,73
1.4- Receita Resultante do Imposto de Renda Retido na Fonte - IRRF	335.500,00	129.543,57
2- RECEITA DE TRANSFERÊNCIAS CONSTITUCIONAIS E LEGAIS	10.234.200,00	19.487.547,64
2.1- Cota-Parte FPM	8.851.100,00	13.790.855,38
2.1.1- Parcela referente à CF, art. 159, I, alínea b	8.051.100,00	12.994.711,65
2.1.2- Parcela referente à CF, art. 159, I, alíneas d e e	800.000,00	796.143,73
2.2- Cota-Parte ICMS	1.074.800,00	5.392.219,98
2.3- Cota-Parte IPI-Exportação	5.600,00	16.576,52
2.4- Cota-Parte ITR	400,00	1.013,46
2.5- Cota-Parte IPVA	302.300,00	286.882,30
2.6- Cota-Parte IOF-Curo	0,00	0,00
2.7- Compensações Financeiras Provenientes de Impostos e Transferências Constitucionais	0,00	0,00
3- TOTAL DA RECEITA RESULTANTE DE IMPOSTOS (1 + 2)	11.193.900,00	19.984.928,16
4- TOTAL DESTINADO AO FUNDEB - 20% DE ((2.1.1) + (2.2) + (2.3) + (2.4) + (2.5))	1.886.840,00	3.738.280,78
5- VALOR MÍNIMO A SER APLICADO ALÉM DO VALOR DESTINADO AO FUNDEB - 5% DE ((2.1.1) + (2.2) + (2.3) + (2.4) + (2.5)) + 25% DE ((1.1) + (1.2) + (1.3) + (1.4) + (2.1.2) + (2.6) + (2.7))	911.635,00	1.257.951,26

FUNDEB

RECEITAS RECEBIDAS DO FUNDEB NO EXERCÍCIO	PREVISÃO ATUALIZADA (a)	RECEITAS REALIZADAS Até o Bimestre (b)
6- RECEITAS RECEBIDAS DO FUNDEB	11.836.758,00	9.961.054,59
6.1- FUNDEB - Impostos e Transferências de Impostos	4.272.858,00	5.884.296,46
6.1.1- Principal	4.272.858,00	5.884.296,46
6.1.2- Rendimentos de Aplicação Financeira	0,00	0,00
6.2- FUNDEB - Complementação da União - VAAF	5.042.800,00	2.433.794,94
6.2.1- Principal	5.042.800,00	2.433.794,94
6.2.2- Rendimentos de Aplicação Financeira	0,00	0,00
6.3- FUNDEB - Complementação da União - VAAT	2.521.100,00	1.642.963,19
6.3.1- Principal	2.521.100,00	1.642.963,19
6.3.2- Rendimentos de Aplicação Financeira	0,00	0,00
7- RESULTADO LÍQUIDO DAS TRANSFERÊNCIAS DO FUNDEB (6.1.1 - 4)1	2.386.018,00	2.146.015,68

RECURSOS RECEBIDOS EM EXERCÍCIOS ANTERIORES E NÃO UTILIZADOS (SUPERÁVIT)

VALOR

GOVERNO MUNICIPAL DE PARAMOTI

Relatório Resumido de Execução Orçamentária

DEMONSTRATIVO DAS RECEITAS E DESPESAS COM MANUTENÇÃO E DESENVOLVIMENTO DO ENSINO - MDE

Orçamento Fiscal e da Seguridade Social

Período: Janeiro a Agosto de 2022/Bimestre: Julho e Agosto

RREO - ANEXO 8 (LDB, art. 72)	R\$ 1,00
8- TOTAL DOS RECURSOS DE SUPERÁVIT	0,00
8.1- SUPERÁVIT DO EXERCÍCIO IMEDIATAMENTE ANTERIOR	0,00
8.2- SUPERÁVIT RESIDUAL DE OUTROS EXERCÍCIOS	0,00
9- TOTAL DOS RECURSOS DO FUNDEB DISPONÍVEIS PARA UTILIZAÇÃO (6 +8)	0,00

DESPESAS COM RECURSOS DO FUNDEB (Por Área de Atuação)6	DOTAÇÃO ATUALIZADA (c)	DESPESAS EMPENHADAS Até o Bimestre (d)	DESPESAS LIQUIDADAS Até o Bimestre (e)	DESPESAS PAGAS Até o Bimestre (f)	INSCRITAS EM RESTOS A PAGAR NÃO PROCESSADOS (g)
10- PROFISSIONAIS DA EDUCAÇÃO BÁSICA					
10.1- Educação Infantil	7.598.147,00	6.379.000,00	5.945.193,89	5.801.878,99	0,00
10.1.1- Creche	1.287.100,00	1.281.000,00	1.159.687,05	1.135.913,97	0,00
10.1.2- Pré-escola	0,00	0,00	0,00	0,00	0,00
10.2- Ensino Fundamental	1.287.100,00	1.281.000,00	1.159.687,05	1.135.913,97	0,00
11- OUTRAS DESPESAS	6.311.047,00	5.098.000,00	4.785.506,84	4.665.965,02	0,00
11.1- Educação Infantil	5.212.761,00	2.916.703,79	2.665.149,02	2.580.389,78	0,00
11.1.1- Creche	155.800,00	124.377,70	102.034,45	102.034,45	0,00
11.1.2- Pré-escola	0,00	0,00	0,00	0,00	0,00
11.2- Ensino Fundamental	155.800,00	124.377,70	102.034,45	102.034,45	0,00
11.2.1- Pré-escola	5.056.961,00	2.792.326,09	2.563.114,57	2.478.355,33	0,00
11.2.2- Ensino Fundamental	0,00	0,00	0,00	0,00	0,00
12- TOTAL DAS DESPESAS COM RECURSOS DO FUNDEB (10 + 11)	12.810.908,00	9.295.703,79	8.610.342,91	8.382.268,77	0,00

INDICADORES DO FUNDEB

DESPESAS CUSTEADAS COM RECEITAS DO FUNDEB RECEBIDAS NO EXERCÍCIO	DESPESAS EMPENHADAS Até o Bimestre (d)	DESPESAS LIQUIDADAS Até o Bimestre (e)	DESPESAS PAGAS Até o Bimestre (f)	INSCRITAS EM RESTOS A PAGAR NÃO PROCESSADOS (g)	INSCRITAS EM RESTOS A PAGAR NÃO PROCESSADOS (SEM DISPONIBILIDADE DE CAIXA) (h)
13- Total das Despesas do FUNDEB com Profissionais da Educação Básica	6.379.000,00	5.945.193,89	5.801.878,99	0,00	
14- Total das Despesas custeadas com FUNDEB - Impostos e Transferências de Impostos	5.921.356,15	5.376.973,04	5.149.246,55	0,00	
15- Total das Despesas custeadas com FUNDEB - Complementação da União - VAAF	2.881.173,96	2.742.590,70	2.742.590,70	0,00	
16- Total das Despesas custeadas com FUNDEB - Complementação da União - VAAAT	493.173,68	490.779,17	490.431,52	0,00	
17- Total das Despesas custeadas com FUNDEB - Comp. União - VAAAT Educação Infantil	340.000,00	340.000,00	340.000,00	0,00	
18- Total das Despesas custeadas com FUNDEB - Comp. União - VAAAT Despesa de Capital	0,00	0,00	0,00	0,00	

INDICADORES - Art. 212-A, inciso XI e § 3º - Constituição Federal 2	VALOR EXIGIDO (i)	VALOR APLICADO (j)	VALOR CONSIDERADO APOS DEDUÇÕES (k)	% APLICADO (l)
19- Mínimo de 70% do FUNDEB na Remuneração dos Profissionais da Educação Básica	6.972.738,21	5.945.193,89	5.945.193,89	59,68
20 - Percentual de 50% da Complementação da União ao FUNDEB (VAAF) na Educação Infantil	821.481,59	340.000,00	340.000,00	20,69
21- Mínimo de 15% da Complementação da União ao FUNDEB - VAAAT em Despesas de Capital	246.444,48	0,00	0,00	0,00

INDICADOR - Art.25, § 3º - Lei nº 14.113, de 2020 - (Máximo de 10% de Superávit) 3	VALOR MÁXIMO PERMITIDO (m)	VALOR NÃO APLICADO (n)	VALOR NÃO APLICADO APOS AJUSTE (o)	% NÃO APLICADO (p)
22- Total da Receita Recebida e não Aplicada no Exercício	996.105,46	1.350.711,68	1.350.711,68	13,56

[Handwritten signatures and initials]

GOVERNO MUNICIPAL DE PARAMOTI

Relatório Resumido de Execução Orçamentária

DEMONSTRATIVO DAS RECEITAS E DESPESAS COM MANUTENÇÃO E DESENVOLVIMENTO DO ENSINO - MDE

Orçamento Fiscal e da Seguridade Social

Período: Janeiro a Agosto de 2022/Bimestre: Julho e Agosto

RREO - ANEXO 8 (LDB, art. 72)

R\$ 1,00

INDICADOR - Art.25, § 3º - Lei nº 14.113, de 2020 - (Aplicação do Superávit de Exercício Anterior) 3	VALOR DE SUPERÁVIT PERMITIDO NO EXERCÍCIO ANTERIOR (q)	VALOR NÃO APLICADO NO EXERCÍCIO ANTERIOR (r)	VALOR DE SUPERÁVIT APLICADO ATÉ O PRIMEIRO QUADRIMESTRE (s)	VALOR APLICADO ATÉ O PRIMEIRO QUADRIMESTRE QUE INTEGRARÁ O LIMITE CONSTITUCIONAL (t)	VALOR APLICADO APÓS O PRIMEIRO QUADRIMESTRE (u)	VALOR NÃO APLICADO (v)
23- Total das Despesas custeadas com Superávit do FUNDEB						
23.1- Total das Despesas custeadas com FUNDEB - Impostos e Transferências de Impostos						
23.2- Total das Despesas custeadas com FUNDEB - Complementação da União (VAAF + VAAAT)						

DESPESAS COM MANUTENÇÃO E DESENVOLVIMENTO DO ENSINO - MDE - CUSTEADAS COM RECEITA DE IMPOSTOS (EXCETO FUNDEB)

DESPESAS COM AÇÕES TÍPICAS DE MDE - RECEITAS DE IMPOSTOS - EXCETO FUNDEB (Por Área de Atuação) 6	DOTAÇÃO ATUALIZADA (c)	DESPESAS EMPENHADAS Até o Bimestre (d)	DESPESAS LIQUIDADAS Até o Bimestre (e)	DESPESAS PAGAS Até o Bimestre (f)	INSCRITAS EM RESTOS A PAGAR NÃO PROCESSADOS (g)
24- EDUCAÇÃO INFANTIL	23.400,00	0,00	0,00	0,00	0,00
24.1- Creche	0,00	0,00	0,00	0,00	0,00
24.2- Pré-escola	23.400,00	0,00	0,00	0,00	0,00
25- ENSINO FUNDAMENTAL	452.337,64	194.743,06	103.995,70	103.995,70	0,00
26- TOTAL DAS DESPESAS COM AÇÕES TÍPICAS DE MDE (24 + 25)	475.737,64	194.743,06	103.995,70	103.995,70	0,00

APURAÇÃO DAS DESPESAS PARA FINS DE LIMITE MÍNIMO CONSTITUCIONAL

	VALOR
27- TOTAL DAS DESPESAS DE MDE CUSTEADAS COM RECURSOS DE IMPOSTOS (FUNDEB E RECEITA DE IMPOSTOS) = (L14(d ou e) + L26(d ou e) + L23.1(t))	5.480.968,74
28 (-) RESULTADO LÍQUIDO DAS TRANSFERÊNCIAS DO FUNDEB = (L7)	2.146.015,68
29 (-) RESTOS A PAGAR NÃO PROCESSADOS INSCRITOS NO EXERCÍCIO SEM DISPONIBILIDADE FINANCEIRA DE RECURSOS DO FUNDEB IMPOSTOS4 = (L14h)	
30 (-) RESTOS A PAGAR NÃO PROCESSADOS INSCRITOS NO EXERCÍCIO SEM DISPONIBILIDADE FINANCEIRA DE RECURSOS DE IMPOSTOS 4 e 7	
31 (-) CANCELAMENTO, NO EXERCÍCIO, DE RESTOS A PAGAR INSCRITOS COM DISPONIBILIDADE FINANCEIRA DE RECURSOS DE IMPOSTOS = (L34.1(ac) + L34.2(ac))	
32- TOTAL DAS DESPESAS PARA FINS DE LIMITE (27 - (28 + 29 + 30 + 31))	3.334.953,06

APURAÇÃO DO LIMITE MÍNIMO CONSTITUCIONAL 2 e 5	VALOR EXIGIDO (x)	VALOR APLICADO (w)	% APLICADO (y)
33- APLICAÇÃO EM MDE SOBRE A RECEITA RESULTANTE DE IMPOSTOS	4.996.232,04	3.334.953,06	16,69

RESTOS A PAGAR INSCRITOS EM EXERCÍCIOS ANTERIORES COM DISPONIBILIDADE FINANCEIRA DE RECURSOS DE IMPOSTOS E DO FUNDEB 8	SALDO INICIAL (z)	RP LIQUIDADOS (aa)	RP PAGOS (ab)	RP CANCELADOS (ac)	SALDO FINAL (ad)
34- RESTOS A PAGAR DE DESPESAS COM MDE	663.676,00	5.700,00	301.947,18	0,00	361.728,82
34.1 - Executadas com Recursos de Impostos e Transferências de Impostos	60.585,04	5.700,00	58.074,53	0,00	2.510,51
34.2 - Executadas com Recursos do FUNDEB - Impostos	603.090,96	0,00	243.872,65	0,00	359.218,31
34.3 - Executadas com Recursos do FUNDEB - Complementação da União (VAAF + VAAAT)	0,00	0,00	0,00	0,00	0,00

GOVERNO MUNICIPAL DE PARAMOTI

Relatório Resumido de Execução Orçamentária

DEMONSTRATIVO DAS RECEITAS E DESPESAS COM MANUTENÇÃO E DESENVOLVIMENTO DO ENSINO - MDE

Orçamento Fiscal e da Seguridade Social

Período: Janeiro a Agosto de 2022/Bimestre: Julho e Agosto

RREO - ANEXO 8 (LDB, art. 72)

R\$ 1,00

OUTRAS INFORMAÇÕES PARA CONTROLE

RECEITAS ADICIONAIS PARA FINANCIAMENTO DO ENSINO	PREVISÃO ATUALIZADA (a)	RECEITAS REALIZADAS Até o Bimestre (b)
35- RECEITA DE TRANSFERÊNCIAS DO FNDE (INCLUINDO RENDIMENTOS DE APLICAÇÃO)	422.200,00	500.563,37
35.1- Salário-Educação	158.500,00	271.514,40
35.2- PDDE	6.400,00	3.120,00
35.3- PNAE	184.900,00	146.485,20
35.4 - PNATE	72.400,00	79.443,77
35.5- Outras Transferências do FNDE	0,00	0,00
36- RECEITA DE TRANSFERÊNCIAS DE CONVÊNIOS	152.700,00	400.000,00
37- RECEITA DE ROYALTIES DESTINADOS À EDUCAÇÃO	0,00	0,00
38- RECEITA DE OPERAÇÕES DE CRÉDITO VINCULADAS À EDUCAÇÃO	0,00	0,00
39- OUTRAS RECEITAS PARA FINANCIAMENTO DO ENSINO	100.800,00	0,00
40- TOTAL DAS RECEITAS ADICIONAIS P/ FINANCIAMENTO DO ENSINO = (35+36+37+38+39)	675.700,00	900.563,37

OUTRAS DESPESAS COM EDUCAÇÃO (Por Área de Atuação) 6	DOTAÇÃO ATUALIZADA (c)	DESPESAS EMPENHADAS Até o Bimestre (d)	DESPESAS LIQUIDADAS Até o Bimestre (d)	DESPESAS PAGAS Até o Bimestre (d)	INSCRITAS EM RESTOS A PAGAR NÃO PROCESSADOS (g)
41- EDUCAÇÃO INFANTIL	6.000,00	0,00	0,00	0,00	0,00
41.1- Creche	0,00	0,00	0,00	0,00	0,00
41.2- Pré-escola	6.000,00	0,00	0,00	0,00	0,00
42- ENSINO FUNDAMENTAL	1.286.600,00	978.859,23	797.615,66	773.085,23	0,00
43- ENSINO MÉDIO	100,00	0,00	0,00	0,00	0,00
44- ENSINO SUPERIOR	0,00	0,00	0,00	0,00	0,00
45- ENSINO PROFISSIONAL NÃO INTEGRADO AO ENSINO REGULAR	0,00	0,00	0,00	0,00	0,00
46- TOTAL DAS DESPESAS CUSTEADAS COM RECEITAS ADICIONAIS PARA FINANCIAMENTO DO ENSINO (41 + 42 + 43 + 44 + 45)	1.292.700,00	978.859,23	797.615,66	773.085,23	0,00

TOTAL GERAL DAS DESPESAS COM EDUCAÇÃO	DOTAÇÃO ATUALIZADA (c)	DESPESAS EMPENHADAS Até o Bimestre (d)	DESPESAS LIQUIDADAS Até o Bimestre (d)	DESPESAS PAGAS Até o Bimestre (d)	INSCRITAS EM RESTOS A PAGAR NÃO PROCESSADOS (g)
47- TOTAL GERAL DAS DESPESAS COM EDUCAÇÃO (12 + 26 + 46)	14.579.345,64	10.469.306,08	9.511.954,27	9.259.349,70	0,00
47.1- Despesas Correntes	14.314.008,00	10.469.306,08	9.511.954,27	9.259.349,70	0,00
47.1.1- Pessoal Ativo	10.383.847,00	7.847.300,00	7.332.917,55	7.187.681,51	0,00
47.1.2- Pessoal Inativo	0,00	0,00	0,00	0,00	0,00
47.1.3- Transferências às instituições comunitárias, confessionais ou filantrópicas sem fins lucrativos	3.930.161,00	0,00	0,00	0,00	0,00
47.1.4- Outras Despesas Correntes	265.337,64	2.622.006,08	2.179.036,72	2.071.668,19	0,00
47.2- Despesas de Capital	0,00	0,00	0,00	0,00	0,00
47.2.1- Transferências às instituições comunitárias, confessionais ou filantrópicas sem fins lucrativos	0,00	0,00	0,00	0,00	0,00
47.2.2- Outras Despesas de Capital	265.337,64	0,00	0,00	0,00	0,00

CONTROLE DA DISPONIBILIDADE FINANCEIRA E CONCILIAÇÃO BANCÁRIA	FUNDEB (af)	SALÁRIO EDUCAÇÃO (af)
48- DISPONIBILIDADE FINANCEIRA EM 31 DE DEZEMBRO DE <EXERCÍCIO ANTERIOR>	0,00	0,00

[Handwritten signatures and initials]

GOVERNO MUNICIPAL DE PARAMOTI

Relatório Resumido de Execução Orçamentária


DEMONSTRATIVO DAS RECEITAS E DESPESAS COM MANUTENÇÃO E DESENVOLVIMENTO DO ENSINO - MDE

Orçamento Fiscal e da Seguridade Social

Período: Janeiro a Agosto de 2022/Bimestre: Julho e Agosto

			R\$ 1,00
RREO - ANEXO 8 (LDB, art. 72)			
49- (+) INGRESSO DE RECURSOS ATÉ O BIMESTRE (orçamentário)		0,00	0,00
50- (-) PAGAMENTOS EFETUADOS ATÉ O BIMESTRE (orçamentário e restos a pagar)		0,00	0,00
51- (=) DISPONIBILIDADE FINANCEIRA ATÉ O BIMESTRE		0,00	0,00
52- (+) AJUSTES POSITIVOS (RETENÇÕES E OUTROS VALORES EXTRAORÇAMENTÁRIOS)		0,00	0,00
53- (-) AJUSTES NEGATIVOS (OUTROS VALORES EXTRAORÇAMENTÁRIOS)		0,00	0,00
54- (=) SALDO FINANCEIRO CONCILIADO (Saldo Bancário)		0,00	0,00


ANTONIA TELVANIA FERREIRA BRAZ
PREFEITA MUNICIPAL


CANINDE SERVIÇOS E ASSESSORIA CONTABIL LTDA
Contador - CRC 10142


FRANCISCO THEÓGENES BEZERRA SILVANO
CONTROLADOR (A)


MARIA DE FATIMA SILVA MOTA
SEC. DE ADM, PLANEJAMENTO E FINANÇAS

GOVERNO MUNICIPAL DE PARAMOTI

Relatório Resumido de Execução Orçamentária

DEMONSTRATIVO DAS RECEITAS DE OPERAÇÕES DE CRÉDITO E DESPESAS DE CAPITAL (REGRA DE OURO)


Orçamento Fiscal e da Seguridade Social

Período: Janeiro a Agosto de 2022/Bimestre: Julho e Agosto


RREO – ANEXO 9 (LRF, art.53, § 1º, inciso I)

		Em Reais	
RECEITAS	PREVISÃO ATUALIZADA (a)	RECEITAS REALIZADAS (b)	SALDO NÃO REALIZADO (c) = (a - b)
DESPESAS	DOTAÇÃO ATUALIZADA (d)	DESPESAS EMPENHADAS (e)	SALDO NÃO EXECUTADO (f) = (d - e)
RECEITAS DE OPERAÇÕES DE CRÉDITO (I)	0,00	0,00	0,00
DESPESAS DE CAPITAL	1.499.803,13	714.507,37	785.295,76
Investimentos	1.255.982,22	477.186,46	778.795,76
Inversões Financeiras	56.820,91	50.320,91	6.500,00
Amortização da Dívida	187.000,00	187.000,00	0,00
(-) Incentivos Fiscais a Contribuinte			
(-) Incentivos Fiscais a Contribuinte por Instituições Financeiras			
DESPESA DE CAPITAL LÍQUIDA (II)	1.499.803,13	714.507,37	785.295,76
RESULTADO PARA APURAÇÃO DA REGRA DE OURO (III) = (II - I)	1.499.803,13	714.507,37	785.295,76


ANTONIA TELVANIA FERREIRA BRAZ
PREFEITA MUNICIPAL


CANINDE SERVIÇOS E ASSESSORIA CONTABIL LTDA
Contador - CRC 10142


FRANCISCO THEOGENES BEZERRA SILVINO
CONTROLADOR (A)



MARIA DE FATIMA SILVA MOTA
SEC. DE ADM, PLANEJAMENTO E FINANÇAS

GOVERNO MUNICIPAL DE PARAMOTI
Relatório Resumido da Execução Orçamentária
Demonstrativo da Projeção do Regime Próprio de Previdência dos Servidores
Orçamentos da Seguridade Social

Período: Janeiro a Agosto de 2022/Bimestre: Julho e Agosto

RREO - ANEXO X (LRF, art. 53, § 1º, inciso II)

R\$ 1,00




ANTONIA TELVANIA FERREIRA BRAZ
PREFEITA MUNICIPAL



CANINDE SERVIÇOS E ASSESSORIA CONTABIL LTDA
Contador - CRC 10142



FRANCISCO THEOGENES BEZERRA SILVINO
CONTROLADOR (A)



MARIA DE FATIMA SILVA MOTA
SEC. DE ADM, PLANEJAMENTO E FINANÇAS

GOVERNO MUNICIPAL DE PARAMOTI
Relatório Resumido de Execução Orçamentária
Demonstrativo das Receita de Alienação de Ativos e Aplicação dos Recursos
Orçamento Fiscal e da Seguridade Social
Período: Janeiro a Agosto de 2022/Bimestre: Julho e Agosto

RREO - Anexo XI (LRF, Art. 52, inciso I, alíneas "a" e "b" do inciso II e §1º)

R\$

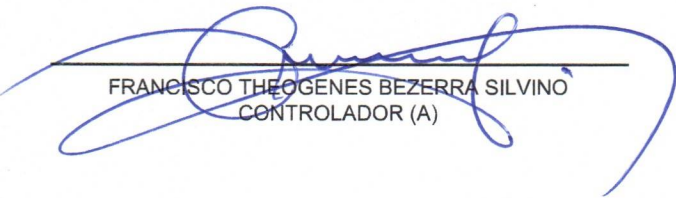
RECEITAS	PREVISÃO ATUALIZADA (a)	RECEITAS REALIZADAS Até o Bimestre (b)	SALDO NÃO REALIZADO (c) = (a - b)
RECEITAS DE CAPITAL - ALIENAÇÃO DE ATIVOS (I) Alienação de Bens Móveis e Semoventes - Principal	9.100,00	0,00	9.100,00




ANTONIA TELVANIA FERREIRA BRAZ
PREFEITA MUNICIPAL



CANINDE SERVIÇOS E ASSESSORIA CONTABIL LTDA
Contador - CRC 10142



FRANCISCO THEOGENES BEZERRA SILVINO
CONTROLADOR (A)



MARIA DE FATIMA SILVA MOTA
SEC. DE ADM, PLANEJAMENTO E FINANÇAS

GOVERNO MUNICIPAL DE PARAMOTI

Relatório Resumido de Execução Orçamentária

Demonstrativo das Receitas e Despesas com Ações e Serviços Públicos de Saúde

Orçamento Fiscal e da Seguridade Social

Período: Janeiro a Agosto de 2022/Bimestre: Julho e Agosto

RREO - Anexo 12 (LC 141/2012, art. 35)

R\$ 1,00

RECEITAS RESULTANTES DE IMPOSTOS E TRANSFERÊNCIAS CONSTITUCIONAIS E LEGAIS	PREVISÃO INICIAL	PREVISÃO ATUALIZADA (a)	RECEITAS REALIZADAS	
			Até o Bimestre (b)	% (b/a) x 100
RECEITA DE IMPOSTOS (I)	959.700,00	959.700,00	497.380,52	51,83
Receita Resultante do Imposto Predial e Territorial Urbano - IPTU	6.000,00	6.000,00	7.627,64	127,13
IPTU	5.000,00	5.000,00	0,00	0,00
Multas, Juros de Mora, Dívida Ativa e Outros Encargos do IPTU	1.000,00	1.000,00	7.627,64	762,76
Receita Resultante do Imposto sobre Transmissão Inter Vivos - ITBI	10.700,00	10.700,00	11.884,58	111,07
ITBI	9.700,00	9.700,00	11.884,58	122,52
Multas, Juros de Mora, Dívida Ativa e Outros Encargos do ITBI	1.000,00	1.000,00	0,00	0,00
Receita Resultante do Imposto sobre Serviços de Qualquer Natureza - ISS	607.500,00	607.500,00	348.324,73	57,34
ISS	584.500,00	584.500,00	346.608,18	59,30
Multas, Juros de Mora, Dívida Ativa e Outros Encargos do ISS	23.000,00	23.000,00	1.716,55	7,46
Receita Resultante do Imposto sobre a Renda e Proventos de Qualquer Natureza Retido Fonte IRRF	335.500,00	335.500,00	129.543,57	38,61
RECEITA DE TRANSFERÊNCIAS CONSTITUCIONAIS E LEGAIS (II)	9.434.200,00	9.434.200,00	18.691.403,91	198,12
Cota-Parte FPM	8.051.100,00	8.051.100,00	12.994.711,65	161,40
Cota-Parte ITR	400,00	400,00	1.013,46	253,36
Cota-Parte IPVA	302.300,00	302.300,00	286.882,30	94,90
Cota-Parte ICMS	1.074.800,00	1.074.800,00	5.392.219,98	501,70
Cota-Parte IPI-Exportação	5.600,00	5.600,00	16.576,52	296,01
Compensações Financeiras Provenientes de Impostos e Transferências Constitucionais	0,00	0,00	0,00	0,00
Desoneração ICMS - LC 87/1996	0,00	0,00	0,00	0,00
Outras	0,00	0,00	0,00	0,00
TOTAL DAS RECEITAS RESULTANTES DE IMPOSTOS E TRANSFERÊNCIAS CONSTITUCIONAIS E LEGAIS - (III) = (I) + (II)	10.393.900,00	10.393.900,00	19.188.784,43	184,62

DESPESAS COM AÇÕES E SERVIÇOS PÚBLICOS DE SAÚDE (ASPS) - POR SUBFUNÇÃO E CATEGORIA ECONÔMICA	DOTAÇÃO INICIAL	DOTAÇÃO ATUALIZADA (c)	DESPESAS EMPENHADAS		DESPESAS LIQUIDADAS		DESPESAS PAGAS		Inscritas em Restos a Pagar Não Processados (g)
			Até o Bimestre (d)	% (d/c) x 100	Até o Bimestre (e)	% (e/c) x 100	Até o Bimestre (f)	% (f/c) x 100	
ATENÇÃO BÁSICA (IV)	2.009.500,00	2.505.423,26	2.484.729,58	99,17	2.212.400,09	88,30	2.010.609,80	80,25	0,00
Despesas Correntes	1.857.500,00	2.505.423,26	2.484.729,58	99,17	2.212.400,09	88,30	2.010.609,80	80,25	0,00
Despesas de Capital	152.000,00	0,00	0,00	0,00	0,00	0,00	0,00	0,00	0,00
ASSISTÊNCIA HOSPITALAR E AMBULATORIAL (V)	2.288.200,00	3.462.500,39	3.395.109,20	98,05	3.179.828,59	91,84	2.950.179,55	85,20	0,00
Despesas Correntes	2.150.500,00	3.297.291,65	3.229.900,46	97,96	3.066.465,73	93,00	2.836.816,69	86,03	0,00
Despesas de Capital	137.700,00	165.208,74	165.208,74	100,00	113.362,86	68,62	113.362,86	68,62	0,00
SUORTE PROFILÁTICO E TERAPÊUTICO (VI)	36.500,00	0,00	0,00	0,00	0,00	0,00	0,00	0,00	0,00
Despesas Correntes	36.500,00	0,00	0,00	0,00	0,00	0,00	0,00	0,00	0,00
Despesas de Capital	0,00	0,00	0,00	0,00	0,00	0,00	0,00	0,00	0,00
VIGILÂNCIA SANITÁRIA (VII)	39.000,00	0,00	0,00	0,00	0,00	0,00	0,00	0,00	0,00
Despesas Correntes	31.000,00	0,00	0,00	0,00	0,00	0,00	0,00	0,00	0,00
Despesas de Capital	8.000,00	0,00	0,00	0,00	0,00	0,00	0,00	0,00	0,00
VIGILÂNCIA EPIDEMIOLÓGICA (VIII)	389.100,00	244.418,00	243.415,38	99,59	157.623,91	64,49	157.623,91	64,49	0,00
Despesas Correntes	338.500,00	242.719,00	241.716,38	99,59	155.924,91	64,24	155.924,91	64,24	0,00
Despesas de Capital	50.600,00	1.699,00	1.699,00	100,00	1.699,00	100,00	1.699,00	100,00	0,00
ALIMENTAÇÃO E NUTRIÇÃO (IX)	0,00	0,00	0,00	0,00	0,00	0,00	0,00	0,00	0,00

GOVERNO MUNICIPAL DE PARAMOTI

Relatório Resumido de Execução Orçamentária

Demonstrativo das Receitas e Despesas com Ações e Serviços Públicos de Saúde

Orçamento Fiscal e da Seguridade Social

Período: Janeiro a Agosto de 2022/Bimestre: Julho e Agosto

RREO - Anexo 12 (LC 141/2012, art. 35)

	0,00	0,00	0,00	0,00	0,00	0,00	0,00	0,00	0,00	0,00	0,00	0,00
Despesas Correntes												
OUTRAS SUBFUNÇÕES (X)												
Despesas Correntes	412.800,00	1.084.029,00	1.030.451,34	0,00	0,00	84,66	890.629,33	82,16	0,00	0,00	8,88	0,00
Despesas de Capital	346.900,00	1.039.329,00	1.020.867,64	0,00	0,00	87,38	881.045,63	84,77	0,00	0,00	0,00	0,00
TOTAL (XI) = (IV + V + VI + VII + VIII + IX + X)	5.175.100,00	7.296.370,65	7.153.705,50	0,00	0,00	21,44	9.583,70	21,44	0,00	0,00	88,64	82,36

	DEPESAS EMPENHADAS (d)			DEPESAS LIQUIDADAS (e)			DEPESAS PAGAS (f)
	Saldo Inicial (no exercício atual) (h)	Empenhadas (i)	Despesas Custeadas no Exercício de Referência (j)	Liquidadas (l)	Pagas (k)	Saldo Final (não aplicado) (l) = (h - (i ou j))	
APURAÇÃO DO CUMPRIMENTO DO LIMITE MÍNIMO PARA APLICAÇÃO EM ASPES							
Total das Despesas com ASPES (XII) = (XI)		7.153.705,50	6.467.591,16			6.009.042,59	
(-) Restos a Pagar Não Processados Inscritos Indevidamente no Exercício sem Disponibilidade Financeira (XIII)							
(-) Despesas com Recursos Vinculados à Parcela do Percentual Mínimo que não foi Aplicada em ASPES em Exercícios Anteriores (XIV)							
(-) Despesas Custeadas com Disponibilidade de Caixa Vinculada aos Restos a Pagar Cancelados (XV)							
(=) VALOR APLICADO EM ASPES (XVI) = (XII - XIII - XIV - XV)		7.153.705,50	6.467.591,16			6.009.042,59	
Despesa Mínima a ser Aplicada em ASPES (XVII) = (III) x 15% (LC 141/2012)			2.878.317,66				
Despesa Mínima a ser Aplicada em ASPES (XVIII) = (III) x % (Lei Orgânica Municipal)							
Diferença entre o Valor Aplicado e a Despesa Mínima a ser Aplicada (XVIII) = (XVI) (d ou e) - XVII)1		4.275.387,84	3.589.273,50				
Limite não Cumprido (XIX) = (XVIII) (Quando valor for inferior a zero)		0,00	0,00				
PERCENTUAL DA RECEITA DE IMPOSTOS E TRANSFERÊNCIAS CONSTITUCIONAIS E LEGAIS APLICADO EM ASPES (XVI / III)*100 (mínimo de 15% conforme LC n° 141/2012 ou % da Lei Orgânica Municipal)			33,71				

	LIMITE NÃO CUMPRIDO				Saldo Final (não aplicado) (l) = (h - (i ou j))
	Saldo Inicial (no exercício atual) (h)	Empenhadas (i)	Liquidadas (j)	Pagas (k)	
CONTROLE DO VALOR REFERENTE AO PERCENTUAL MÍNIMO NÃO CUMPRIDO EM EXERCÍCIOS ANTERIORES PARA FINS DE APLICAÇÃO DOS RECURSOS VINCULADOS CONFORME ARTIGOS 25 E 26 DA LC 141/2012					
Diferença de limite não cumprido em 2022 (saldo final = XIXd)					
Diferença de limite não cumprido em 2021 (saldo inicial igual ao saldo final do demonstrativo do exercício anterior)					
Diferença de limite não cumprido em Exercícios Anteriores (saldo inicial igual ao saldo final do demonstrativo do exercício anterior)					
TOTAL DA DIFERENÇA DE LIMITE NÃO CUMPRIDO EM EXERCÍCIOS ANTERIORES (XX)					

	EXECUÇÃO DE RESTOS A PAGAR						Diferença entre o valor aplicado além do limite e o total de RP cancelados (v) = ((o + q) - u))		
	Valor Mínimo para aplicação em ASPES (m)	Valor aplicado em ASPES no exercício (n)	Valor aplicado além do limite mínimo (o) = (n - m), se < 0, então (o) = 0	Total inscrito em RP no exercício (p)	RPNP Inscritos Indevidamente no Exercício sem Disponibilidade Financeira q = (XIIIid)	Valor inscrito em RP considerado no Limite (r) = (p - (o + q)) se < 0, então (r) = (0)		Total de RP pagos (s)	Total de RP a pagar (t)
Empenhos de 2021	0,00	0,00	0,00	0,00	0,00	0,00	0,00	0,00	0,00
Empenhos de 2020	0,00	0,00	0,00	0,00	0,00	0,00	0,00	0,00	0,00
Empenhos de 2019	0,00	0,00	0,00	0,00	0,00	0,00	0,00	0,00	0,00
Empenhos de 2018 e anteriores	0,00	0,00	0,00	0,00	0,00	0,00	0,00	0,00	0,00

[Handwritten signature and initials]

GOVERNO MUNICIPAL DE PARAMOTI

Relatório Resumido de Execução Orçamentária

Demonstrativo das Receitas e Despesas com Ações e Serviços Públicos de Saúde

Orçamento Fiscal e da Seguridade Social

Período: Janeiro a Agosto de 2022/Bimestre: Julho e Agosto

RREO - Anexo 12 (LC 141/2012, art. 35)

TOTAL DOS RESTOS A PAGAR CANCELADOS OU PRESCRITOS ATÉ O FINAL DO EXERCÍCIO ATUAL QUE AFETARAM O CUMPRIMENTO DO LIMITE (XXI) (soma dos saldos negativos da coluna "v")

TOTAL DOS RESTOS A PAGAR CANCELADOS OU PRESCRITOS ATÉ O FINAL DO EXERCÍCIO ANTERIOR QUE AFETARAM O CUMPRIMENTO DO LIMITE (XXII) (valor informado no demonstrativo do exercício anterior)

TOTAL DOS RESTOS A PAGAR CANCELADOS OU PRESCRITOS NO EXERCÍCIO ATUAL QUE AFETARAM O CUMPRIMENTO DO LIMITE (XXIII) = (XXI - XXII) (Artigo 24 § 1º e 2º da LC 141/2012)

R\$ 1,00

0,00

	RESTOS A PAGAR CANCELADOS OU PRESCRITOS						Saldo Final (não aplicado) ¹ (aa) = (w - (x ou y))
	Saldo Inicial (w)	Despesas Custeadas no Exercício de Referência		Liquidadas (v)	Pagas (z)		
		Empenhadas (x)					
CONTROLE DE RESTOS A PAGAR CANCELADOS OU PRESCRITOS CONSIDERADOS PARA FINS DE APLICAÇÃO DA DISPONIBILIDADE DE CAIXA CONFORME ARTIGO 24§ 1º e 2º DA LC 141/2012							
Restos a pagar cancelados ou prescritos em 2020 a serem compensados (XXIV) (saldo inicial = XXIII)							
Restos a pagar cancelados ou prescritos em 2019 a serem compensados (XXV) (saldo inicial igual ao saldo final do demonstrativo do exercício anterior)							
Restos a pagar cancelados ou prescritos em exercícios anteriores a serem compensados (XXVI) (saldo inicial igual ao saldo final do demonstrativo do exercício)							
TOTAL DE RESTOS A PAGAR CANCELADOS OU PRESCRITOS A COMPENSAR (XXVII)							

	PREVISÃO INICIAL	PREVISÃO ATUALIZADA (a)	RECEITAS REALIZADAS	
			Até o Bimestre (b)	% (b/a) x 100
RECEITAS ADICIONAIS PARA O FINANCIAMENTO DA SAÚDE NÃO COMPUTADAS NO CÁLCULO DO MÍNIMO				
RECEITAS DE TRANSFERÊNCIAS PARA A SAÚDE (XXVIII)	3.249.700,00	3.249.700,00	1.715.901,90	52,80
Proveniente da União	2.116.600,00	2.116.600,00	719.940,15	34,01
Proveniente dos Estados	1.133.100,00	1.133.100,00	995.961,75	87,90
Proveniente de outros Municípios	0,00	0,00	0,00	0,00
RECEITA DE OPERAÇÕES DE CRÉDITO INTERNAS E EXTERNAS VINCULADAS A SAÚDE (XXIX)	0,00	0,00	0,00	0,00
OUTRAS RECEITAS (XXX)	0,00	0,00	0,00	0,00
TOTAL DE RECEITAS ADICIONAIS PARA FINANCIAMENTO DA SAÚDE (XXXI) = (XXVIII + XXIX + XXX)	3.249.700,00	3.249.700,00	1.715.901,90	52,80

DESPESAS COM AÇÕES E SERVIÇOS PÚBLICOS DE SAÚDE (ASPS) – POR SUBFUNÇÃO E CATEGORIA ECONÔMICA	DOTAÇÃO INICIAL	DOTAÇÃO ATUALIZADA (c)	DESPESAS EMPENHADAS		DESPESAS LIQUIDADAS		DESPESAS PAGAS		Inscritas em Restos a Pagar Não Processados (g)
			Até o Bimestre (d)	% (d/c) x 100	Até o Bimestre (e)	% (e/c) x 100	Até o Bimestre (f)	% (f/c) x 100	
ATENÇÃO BÁSICA (XXXII)	1.595.500,00	850.800,00	686.280,19	80,66	667.860,77	78,50	662.146,29	77,83	0,00
Despesas Correntes	1.447.200,00	850.800,00	686.280,19	80,66	667.860,77	78,50	662.146,29	77,83	0,00
Despesas de Capital	148.300,00	0,00	0,00	0,00	0,00	0,00	0,00	0,00	0,00
ASSISTÊNCIA HOSPITALAR E AMBULATORIAL (XXXIII)	1.071.600,00	441.200,00	365.000,00	82,73	365.000,00	82,73	365.000,00	82,73	0,00
Despesas Correntes	941.200,00	441.200,00	365.000,00	82,73	365.000,00	82,73	365.000,00	82,73	0,00
Despesas de Capital	130.400,00	0,00	0,00	0,00	0,00	0,00	0,00	0,00	0,00
SUPORTE PROFILÁTICO E TERAPÊUTICO (XXXIV)	44.500,00	0,00	0,00	0,00	0,00	0,00	0,00	0,00	0,00
Despesas Correntes	44.500,00	0,00	0,00	0,00	0,00	0,00	0,00	0,00	0,00
Despesas de Capital	0,00	0,00	0,00	0,00	0,00	0,00	0,00	0,00	0,00
VIGILÂNCIA SANITÁRIA (XXXV)	0,00	0,00	0,00	0,00	0,00	0,00	0,00	0,00	0,00
Despesas Correntes	0,00	0,00	0,00	0,00	0,00	0,00	0,00	0,00	0,00
Despesas de Capital	0,00	0,00	0,00	0,00	0,00	0,00	0,00	0,00	0,00
VIGILÂNCIA EPIDEMIOLÓGICA (XXXVI)	190.900,00	75.027,13	75.026,99	100,00	75.026,99	100,00	75.026,99	100,00	0,00
Despesas Correntes	190.900,00	75.027,13	75.026,99	100,00	75.026,99	100,00	75.026,99	100,00	0,00

GOVERNO MUNICIPAL DE PARAMOTI

Relatório Resumido de Execução Orçamentária

Demonstrativo das Receitas e Despesas com Ações e Serviços Públicos de Saúde

Orçamento Fiscal e da Seguridade Social

Período: Janeiro a Agosto de 2022/Bimestre: Julho e Agosto

RREO - Anexo 12 (LC 141/2012, art. 35)


Despesas de Capital ALIMENTAÇÃO E NUTRIÇÃO (XXXVII)	0,00	0,00	0,00	0,00	0,00	0,00	0,00	0,00	0,00	0,00	0,00	0,00	DESPESAS PAGAS		Inscritas em Restos a Pagar Não Processados (g)
													Até o Bimestre (f)	% (f/c) x 100	
Despesas Correntes	0,00	0,00	0,00	0,00	0,00	0,00	0,00	0,00	0,00	0,00	0,00	0,00	0,00		0,00
Despesas de Capital	0,00	0,00	0,00	0,00	0,00	0,00	0,00	0,00	0,00	0,00	0,00	0,00	0,00		0,00
OUTRAS SUBFUNÇÕES (XXXVIII)	347.200,00	324.200,00	217.555,86	67,11	176.864,85	54,55	176.320,86	54,39	176.864,85	80,69	176.320,86	80,44	0,00		0,00
Despesas Correntes	242.200,00	219.200,00	217.555,86	99,25	176.864,85	80,69	176.320,86	80,44	176.864,85	80,69	176.320,86	80,44	0,00		0,00
Despesas de Capital	105.000,00	105.000,00	0,00	0,00	0,00	0,00	0,00	0,00	0,00	0,00	0,00	0,00	0,00		0,00
TOTAL DAS DESPESAS NÃO COMPUTADAS NO CÁLCULO DO MÍNIMO (XXXIX) = (XXXII + XXXIII + XXXIV + XXXV + XXXVI + XXXVII + XXXVIII)	3.249.700,00	1.691.227,13	1.343.863,04	79,46	1.284.752,61	75,97	1.278.494,14	75,60	1.284.752,61	88,64	6.009.042,59	82,36	0,00		0,00


DESPESAS TOTAIS COM SAÚDE EXECUTADAS COM RECURSOS PRÓPRIOS E COM RECURSOS TRANSFERIDOS DE OUTROS ENTES	DOTAÇÃO INICIAL	DOTAÇÃO ATUALIZADA (c)	DESPESAS EMPENHADAS		DESPESAS LIQUIDADAS		DESPESAS PAGAS		Inscritas em Restos a Pagar Não Processados (g)
			Até o Bimestre (d)	% (d/c) x 100	Até o Bimestre (e)	% (e/c) x 100	Até o Bimestre (f)	% (f/c) x 100	
ATENÇÃO BÁSICA (XL) = (IV + XXXII)	3.605.000,00	3.356.223,26	3.171.009,77	94,48	2.880.260,86	85,82	2.672.756,09	79,64	0,00
ASSISTÊNCIA HOSPITALAR E AMBULATORIAL (XLI) = (V + X)	3.359.800,00	3.903.700,39	3.760.109,20	96,32	3.544.828,59	90,81	3.315.179,55	84,92	0,00
SUORTE PROFILÁTICO E TERAPÊUTICO (XLII) = (VI + XI)	81.000,00	0,00	0,00	0,00	0,00	0,00	0,00	0,00	0,00
VIGILÂNCIA SANITÁRIA (XLIII) = (VII + XXXV)	39.000,00	0,00	0,00	0,00	0,00	0,00	0,00	0,00	0,00
VIGILÂNCIA EPIDEMIOLÓGICA (XLIV) = (VIII + XXXVI)	580.000,00	319.445,13	318.442,37	99,69	232.650,90	72,83	232.650,90	72,83	0,00
ALIMENTAÇÃO E NUTRIÇÃO (XLV) = (XIX + XXXVII)	0,00	0,00	0,00	0,00	0,00	0,00	0,00	0,00	0,00
OUTRAS SUBFUNÇÕES (XLVI) = (X + XXXVIII)	760.000,00	1.408.229,00	1.248.007,20	88,62	1.094.603,42	77,73	1.066.950,19	75,77	0,00
TOTAL DAS DESPESAS COM SAÚDE (XLVII) = (XI + XXXIX)	8.424.800,00	8.987.597,78	8.497.568,54	94,55	7.752.343,77	86,26	7.287.536,73	81,08	0,00
(-) Despesas executadas com recursos provenientes das transferências de recursos de outros entes ³	3.249.700,00	1.691.227,13	1.343.863,04	79,46	1.284.752,61	75,97	1.278.494,14	75,60	0,00
TOTAL DAS DESPESAS EXECUTADAS COM RECURSOS PRÓPRIOS (XLVIII)	5.175.100,00	7.296.370,65	7.153.705,50	98,04	6.467.591,16	88,64	6.009.042,59	82,36	0,00

GOVERNO MUNICIPAL DE PARAMOTI
Relatório Resumido de Execução Orçamentária
Demonstrativo das Receitas e Despesas com Ações e Serviços Públicos de Saúde
Orçamento Fiscal e da Seguridade Social
Período: Janeiro a Agosto de 2022/Bimestre: Julho e Agosto

RREO - Anexo 12 (LC 141/2012, art. 35)

R\$ 1,00


ANTONIA TELVANIA FERREIRA BRAZ
PREFEITA MUNICIPAL


CANINDE SERVIÇOS E ASSESSORIA CONTABIL LTDA
Contador - CRC 10142


FRANCISCO THEOGENES BEZERRA SILVINO
CONTROLADOR (A)


MARIA DE FATIMA SILVA MOTA
SEC. DE ADM, PLANEJAMENTO E FINANÇAS

GOVERNO MUNICIPAL DE PARAMOTI

Relatório Resumido da Execução Orçamentária

Demonstrativo das Parcerias Público-Privadas

Orçamentos Fiscal e da Seguridade Social


Período: Janeiro a Agosto de 2022/Bimestre: Julho e Agosto


RREO - ANEXO 13 (Lei nº 11.079, de 30.12.2004, arts. 22, 25 e 28)

R\$ 1,00

Impactos das Contratações de PPP	SALDO TOTAL EM 31 DE DEZEMBRO DO EXERCÍCIO ANTERIOR (a)	REGISTROS EFETUADOS EM 2022	
		No Bimestre	Até o Bimestre (b)
TOTAL DE ATIVOS	0,00	0,00	0,00
Ativos Constituídos pela SPE	0,00	0,00	0,00
TOTAL DE PASSIVOS	0,00	0,00	0,00
Obrigações decorrentes de Ativos Constituídos pela SPE	0,00	0,00	0,00
Provisões de PPP	0,00	0,00	0,00
Outros Passivos	0,00	0,00	0,00
ATOS POTENCIAIS PASSIVOS	0,00	0,00	0,00
Obrigações Contratuais	0,00	0,00	0,00
Riscos não Provisionados	0,00	0,00	0,00
Garantias Concedidas	0,00	0,00	0,00
Outros Passivos Contingentes	0,00	0,00	0,00

DESPESAS DE PPP	EXERCÍCIO ANTERIOR	EXERCÍCIO CORRENTE (EC)	<EC+1>	<EC+2>	<EC+3>	<EC+4>	<EC+5>	<EC+6>	<EC+7>	<EC+8>	<EC+9>
TOTAL DAS DESPESAS	0,00	0,00	0,00	0,00	0,00	0,00	0,00	0,00	0,00	0,00	0,00
PPP A CONTRATAR (II)	0,00	0,00	0,00	0,00	0,00	0,00	0,00	0,00	0,00	0,00	0,00
RECEITA CORRENTE LÍQUIDA (RCL) (III)	0,00	0,00	0,00	0,00	0,00	0,00	0,00	0,00	0,00	0,00	0,00
TOTAL DAS DESPESAS CONSIDERADAS PARA O LIM	0,00	0,00	0,00	0,00	0,00	0,00	0,00	0,00	0,00	0,00	0,00
TOTAL DAS DESPESAS / RCL (%) (V) = (IV) / (III)	0,00	0,00	0,00	0,00	0,00	0,00	0,00	0,00	0,00	0,00	0,00


 ANTONIA TELVANIA FERREIRA BRAZ
 PREFEITA MUNICIPAL


 CANINDE SERVIÇOS E ASSESSORIA CONTABIL LTDA
 Contador - CRC 10142


 FRANCISCO THEOGENES BEZERRA SILVINO
 CONTROLADOR (A)


 MARIA DE FATIMA SILVA MOTA
 SEC. DE ADM, PLANEJAMENTO E FINANÇAS

GOVERNO MUNICIPAL DE PARAMOTI

Relatório Resumido de Execução Orçamentária

Demonstrativo Simplificado do Relatório Resumido da Execução Orçamentária

Orçamento Fiscal e da Seguridade Social

Período: Janeiro a Agosto de 2022/Bimestre: Julho e Agosto

RREO - Anexo XIV (LRF, Art. 52, inciso I, alíneas "a" e "b" do inciso II e §1º)

Em Reais

BALANÇO ORÇAMENTÁRIO		Até o Bimestre			
RECEITA					
PREVISÃO INICIAL					
PREVISÃO ATUALIZADA					
RECEITAS REALIZADAS					
DÉFICIT ORÇAMENTÁRIO					
SALDOS DE EXERCÍCIOS ANTERIORES					
DESPESA					
DOTAÇÃO INICIAL					
DOTAÇÃO ATUALIZADA					
DESPESA EMPENHADA					
DESPESA LIQUIDADADA					
DESPESA PAGA					
SUPERÁVIT ORÇAMENTÁRIO					
DESPESA POR FUNÇÃO/SUBFUNÇÃO		Até o Bimestre			
DESPESAS EMPENHADAS		29.304.481,02			
DESPESAS LIQUIDADAS		26.625.319,20			
RECEITA CORRENTE LÍQUIDA - RCL		Até o Bimestre			
RECEITA CORRENTE LÍQUIDA		45.376.035,66			
RCL Ajustada para Cálculo dos Limites de Endividamento		45.375.680,66			
RCL Ajustada para Cálculo dos Limites da Despesa com Pessoal		45.375.680,66			
RECEITAS E DESPESAS DO REGIME PRÓPRIO DE PREVIDÊNCIA DOS SERVIDORES E DO SISTEMA DE PROTEÇÃO SOCIAL DOS MILITARES		Até o Bimestre			
Fundo em Capitalização (PLANO PREVIDENCIÁRIO)					
Receitas Previdenciárias Realizadas					
Despesas Previdenciárias Empenhadas					
Despesas Previdenciárias Liquidadas					
Despesas Previdenciárias Pagas					
Resultado Previdenciário					
RESULTADOS PRIMÁRIO E NOMINAL		Meta Fixada no AMF da LDO (a)	Resultado Apurado Até o Bimestre (b)	% em Relação à Meta (b/a)	
Resultado Primário - Acima da Linha		1.516.524,00	6.141.076,64	4,05	
Resultado Nominal - Acima da Linha		-666.090,00	6.141.076,64	0,00	
RESTOS A PAGAR POR PODER E MINISTÉRIO PÚBLICO		Inscrição	Cancelamento Até o Bimestre	Pagamento Até o Bimestre	Saldo a Pagar
RESTOS A PAGAR PROCESSADOS					
Poder Executivo		3.071.088,73	0,00	1.289.659,88	1.781.428,85
Poder Legislativo		0,00	0,00	0,00	6.019,82
RESTOS A PAGAR NÃO PROCESSADOS					
Poder Executivo		175.635,52	0,00	146.971,50	28.664,02
Poder Legislativo		122.160,86	0,00	0,00	122.160,86
TOTAL		3.368.885,11	0,00	1.436.631,38	1.938.273,55
DESPESAS COM AÇÕES TÍPICAS DE MDE		Valor Apurado Até o Bimestre	Limites Constitucionais Anuais		
			% Mínimo a Aplicar no Exercício	% Aplicado Até o Bimestre	
Mínimo Anual de <18% / 25%> das Receitas de Impostos na		3.334.953,06	25,00	46,69	
Mínimo Anual de 70% do FUNDEB na Remuneração do		5.945.193,89	70,00	59,68	
Percentual de 50% da Complementação do Fundeb na		340.000,00	50,00	20,69	

GOVERNO MUNICIPAL DE PARAMOTI

Relatório Resumido de Execução Orçamentária

Demonstrativo Simplificado do Relatório Resumido da Execução Orçamentária


Orçamento Fiscal e da Seguridade Social

Período: Janeiro a Agosto de 2022/Bimestre: Julho e Agosto

RREO - Anexo XIV (LRF, Art. 52, inciso I, alíneas "a" e "b" do inciso II e §1º)


Em Reais

Mínimo de 15% da Complementação do Fundeb em Despesa	0,00	15,00	0,00
RECEITAS DE OPERAÇÕES DE CREDITO E DESPESAS DE CAPITAL	Valor Apurado Até o Bimestre	Saldo Não Realizado	
Receita de Operação de Crédito		0,00	0,00
Despesa de Capital Líquida		714.507,37	785.295,76
RECEITA DE ALIENAÇÃO DE ATIVOS E APLICAÇÃO DOS RECURSOS	Valor Apurado Até o Bimestre	Saldo a Realizar	
Receita de Capital Resultante da Alienação de Ativos		0,00	9.100,00
Aplicação dos Recursos da Alienação de Ativos		0,00	0,00
DESPESAS COM AÇÕES E SERVIÇOS PÚBLICOS DE SAÚDE	Valor Apurado Até o Bimestre	Limite Constitucional Anual	
		% Mínimo a Aplicar no Exercício	% Aplicado Até o Bimestre
Despesas com Ações e Serviços Públicos de Saúde	6.467.591,16	15,00	33,71
DESPESAS DE CARÁTER CONTINUADO DERIVADAS DE PPP	Valor Apurado no Exercício Corrente		
Total das Despesas Consideradas para o Limite / RCL (%)	0,00		


 ANTONIA TELVANIA FERREIRA BRAZ
 PREFEITA MUNICIPAL


 CANINDE SERVIÇOS E ASSESSORIA CONTABIL LTDA
 Contador - CRC 10142


 FRANCISCO THEOGENES BEZERRA SILVINO
 CONTROLADOR (A)


 MARIA DE FATIMA SILVA MOTA
 SEC. DE ADM, PLANEJAMENTO E FINANÇAS

Estado do Ceará
GOVERNO MUNICIPAL DE PARAMOTI
EDITAL DE PUBLICAÇÃO Nº 2022.09.30-1

A Prefeita do Município de Paramoti - Estado do Ceará, Cidadão ANTONIA TELVANIA FERREIRA BRAZ, em pleno exercício do cargo e no uso competente de suas atribuições, notadamente as conferidas pelo Art. 28, Inciso X, da Constituição do Estado do Ceará, **RESOLVE** publicar mediante afixação nos locais de amplo acesso do público em geral no âmbito do Município de Paramoti/CE, o **RELATÓRIO RESUMIDO DA EXECUÇÃO ORÇAMENTÁRIA - RREO**, atinente ao **4º BIMESTRE** do exercício financeiro de **2022**.

PUBLIQUE-SE, DIVULGUE-SE, CUMPRA-SE.


**Paço do Poder Executivo Municipal de Paramoti - Estado do Ceará.
Em, 30 de Setembro de 2022.**


ANTONIA TELVANIA FERREIRA BRAZ
PREFEITA MUNICIPAL

DECLARAÇÃO

Em cumprimento ao art. 7º da Instrução Normativa do TCM nº 03/2000, **DECLARO**, para fins de prova junto a esse Órgão de Controle Externo, que a GOVERNO MUNICIPAL DE PARAMOTI - CE publicou mediante afixação nos locais de amplo acesso público em geral no âmbito do Município de Paramoti e no site www.paramoti.ce.gov.br/ o **R.R.E.O. (Relatório Resumido de Execução Orçamentária)** (art. 54 da Lei Complementar nº 101/2000), referente ao **4º BIMESTRE de 2022**, conforme EDITAL DE PUBLICAÇÃO anexo.

Paramoti - CE, 30 de Setembro de 2022.


ANTONIA TELVANIA FERREIRA BRAZ
PREFEITA MUNICIPAL