

(R.R.E.O)

**RELATÓRIO RESUMIDO DA EXECUÇÃO
ORÇAMENTÁRIA**

3º (TERCEIRO) BIMESTRE

EXERCÍCIO 2.022

Ofício GAB. Nº 0172 / 2022

IBIAPINA (CE), em 27 de julho de 2.022.

Senhor Presidente,

Em atendimento ao que preceitua os artigos 52 e 53 da Lei Complementar 101/2.000 (Lei de Responsabilidade Fiscal), e em atenção às determinações da Instrução Normativa TCM 03/2.000, estamos encaminhando a esta Augusta Corte de Contas mídia digital, no formato definido pela IN TCM 02/2.008, contendo os anexos do **RELATÓRIO RESUMIDO DA EXECUÇÃO ORÇAMENTÁRIA (RREO)**, relativo ao **3º (TERCEIRO) BIMESTRE** do exercício financeiro de **2.022**, acompanhando de edital e declaração de publicação.

Na certeza de ter atendido o objetivo de dar fiel cumprimento as determinações legais, aproveitamos a oportunidade para renovar nossos sinceros votos de estima e consideração.

Atenciosamente,

Paço da Prefeitura Municipal de Ibiapina (CE), em 27 de julho de 2.022.


Marcos Antônio da Silva Lima
PREFEITO MUNICIPAL DE IBIAPINA

AO
Excelentíssimo Senhor Presidente em exercício do TCE
Conselheiro Edilberto Carlos Pontes Lima
Nesta

DECLARAÇÃO

Declaro para fins de prova junto ao Tribunal de Contas do Estado do Ceará que a Prefeitura Municipal de Ibiapina, nos termos Art. 28, X, da Constituição do Estado do Ceará, publicou mediante afixação no quadro de avisos da Prefeitura Municipal de Ibiapina e em locais de amplo acesso ao público em geral do Município, bem como na internet, através dos sites www.governotransparente.com.br e www.ibiapina.ce.gov.br, o **RELATÓRIO RESUMIDO DA EXECUÇÃO ORÇAMENTÁRIA (RREO)**, relativo ao 3º (TERCEIRO) BIMESTRE do exercício financeiro de 2.022, conforme edital em anexo.

Paço da Prefeitura Municipal de Ibiapina (CE), em 26 de julho de 2.022.


Marcos Antônio da Silva Lima
PREFEITO MUNICIPAL DE IBIAPINA

EDITAL DE PUBLICAÇÃO Nº 26072022.001

O PREFEITO MUNICIPAL DE IBIAPINA, Estado do Ceará, **MARCOS ANTÔNIO DA SILVA LIMA**, em pleno exercício do Cargo e no uso de suas competências atribuídas pelo Art. 28, X, da Constituição do Estado do Ceará, **RESOLVE** publicar, mediante afixação no quadro de avisos da Prefeitura Municipal de Ibiapina e em locais de amplo acesso ao público em geral do Município, bem como na internet, através dos sites www.governotransparente.com.br e www.ibiapina.ce.gov.br, do **RELATÓRIO RESUMIDO DA EXECUÇÃO ORÇAMENTÁRIA (RREO)**, relativo ao 3º (TERCEIRO) BIMESTRE do exercício financeiro de 2.022.

PUBLIQUE-SE, DIVULGUE-SE, CUMPRA-SE

Paço da Prefeitura Municipal de Ibiapina (CE), em 26 de julho de 2.022.


Marcos Antonio da Silva Lima
PREFEITO MUNICIPAL DE IBIAPINA

RREO - ANEXO 1 (LRF, Art 52, inciso I, alínea 'a' e 'b' do inciso II e § 1o.)

R\$ 1,00

RECEITAS ORÇAMENTÁRIAS	PREVISÃO INICIAL	PREVISÃO ATUALIZADA (a)	RECEITAS REALIZADAS			SALDO A REALIZAR (a-c)	
			NO BIMESTRE (b)	% b/a	ATÉ O BIMESTRE (c)		% c/a
RECEITAS (exceto intra-orçamentárias) (I)	84.382.329,04	84.382.329,04	17.239.655,65	20,43	49.263.487,10	58,38	35.118.841,94
RECEITAS CORRENTES	79.569.949,04	79.569.949,04	16.118.923,18	20,28	47.364.265,03	59,53	32.205.684,01
IMPOSTOS, TAXAS E CONTRIBUIÇÕES DE MELHORIA	2.160.817,00	2.160.817,00	633.243,94	29,31	1.715.322,77	79,38	445.494,23
Impostos	2.081.577,00	2.081.577,00	607.369,79	29,18	1.621.066,79	77,88	460.510,21
Taxas	79.240,00	79.240,00	25.874,15	32,65	94.255,98	118,95	-15.015,98
Contribuição de melhoria	0,00	0,00	0,00	0,00	0,00	0,00	0,00
CONTRIBUIÇÕES	1.355.664,00	1.355.664,00	169.109,31	12,47	454.105,14	33,50	901.558,86
Contribuições sociais	0,00	0,00	0,00	0,00	0,00	0,00	0,00
Contribuições econômicas	0,00	0,00	0,00	0,00	0,00	0,00	0,00
Contribuição para entidades privadas de serviços social e de formação profissional.	0,00	0,00	0,00	0,00	0,00	0,00	0,00
Contribuição para o custeio do serviço de iluminação pública	0,00	0,00	0,00	0,00	0,00	0,00	0,00
RECEITA PATRIMONIAL	1.355.664,00	1.355.664,00	169.109,31	12,47	454.105,14	33,50	901.558,86
Exploração do Patrimônio Imobiliário do Estado	1.151.918,00	1.151.918,00	108.367,50	9,41	293.098,80	25,44	858.819,20
Valores mobiliários	1.044.920,00	1.044.920,00	0,00	0,00	0,00	0,00	1.044.920,00
Delegação de Serviços Públicos Mediante Concessão, Permissão, Autorização ou Licença.	55.318,00	55.318,00	148.367,50	195,90	293.098,80	529,84	-237.780,80
Exploração de Recursos Naturais.	0,00	0,00	0,00	0,00	0,00	0,00	0,00
Exploração do Patrimônio Intangível.	0,00	0,00	0,00	0,00	0,00	0,00	0,00
Cessão de Direitos.	0,00	0,00	0,00	0,00	0,00	0,00	0,00
Demais Receitas Patrimoniais.	51.680,00	51.680,00	0,00	0,00	0,00	0,00	51.680,00
RECEITA AGROPECUÁRIA	0,00	0,00	0,00	0,00	0,00	0,00	0,00
RECEITA INDUSTRIAL	0,00	0,00	0,00	0,00	0,00	0,00	0,00
RECEITA DE SERVIÇOS	51.680,00	51.680,00	0,00	0,00	0,00	0,00	51.680,00
Serviços Administrativos e Comerciais Gerais	51.680,00	51.680,00	0,00	0,00	0,00	0,00	51.680,00
Serviços e Atividades Referentes à Navegação e ao Transporte	0,00	0,00	0,00	0,00	0,00	0,00	0,00

J.P.

J.P.

[Handwritten signature]

Serviços e Atividades Referentes à Saúde	0,00	0,00	0,00	0,00	0,00	0,00	0,00	0,00	0,00	0,00	0,00	0,00	0,00	0,00	0,00	0,00	0,00	0,00	0,00	
Serviços e Atividades Financeiras	0,00	0,00	0,00	0,00	0,00	0,00	0,00	0,00	0,00	0,00	0,00	0,00	0,00	0,00	0,00	0,00	0,00	0,00	0,00	0,00
Outros Serviços	0,00	0,00	0,00	0,00	0,00	0,00	0,00	0,00	0,00	0,00	0,00	0,00	0,00	0,00	0,00	0,00	0,00	0,00	0,00	0,00
TRANSFERÊNCIAS CORRENTES	74.479.021,04	74.479.021,04	14.977.463,39	20,11	44.207.126,84	59,36	30.271.894,20	20,11	44.207.126,84	59,36	30.271.894,20	20,11	44.207.126,84	59,36	30.271.894,20	20,11	44.207.126,84	59,36	30.271.894,20	20,11
Transferências da União e de suas Entidades	48.326.383,04	48.326.383,04	9.450.510,79	19,56	27.974.635,05	57,89	20.351.747,99	19,56	27.974.635,05	57,89	20.351.747,99	19,56	27.974.635,05	57,89	20.351.747,99	19,56	27.974.635,05	57,89	20.351.747,99	19,56
Transferências dos Estados e do Distrito Federal e de suas Entidades	10.823.638,00	10.823.638,00	2.240.717,38	20,70	6.433.367,04	59,44	4.390.270,96	20,70	6.433.367,04	59,44	4.390.270,96	20,70	6.433.367,04	59,44	4.390.270,96	20,70	6.433.367,04	59,44	4.390.270,96	20,70
Transferências dos Municípios e de suas Entidades	0,00	0,00	0,00	0,00	0,00	0,00	0,00	0,00	0,00	0,00	0,00	0,00	0,00	0,00	0,00	0,00	0,00	0,00	0,00	0,00
Transferências de Instituições Privadas	0,00	0,00	0,00	0,00	0,00	0,00	0,00	0,00	0,00	0,00	0,00	0,00	0,00	0,00	0,00	0,00	0,00	0,00	0,00	0,00
Transferências de Outras Instituições Públicas	15.329.000,00	15.329.000,00	3.286.235,22	21,44	9.799.124,75	63,93	5.529.875,25	21,44	9.799.124,75	63,93	5.529.875,25	21,44	9.799.124,75	63,93	5.529.875,25	21,44	9.799.124,75	63,93	5.529.875,25	21,44
Outras transferências	0,00	0,00	0,00	0,00	0,00	0,00	0,00	0,00	0,00	0,00	0,00	0,00	0,00	0,00	0,00	0,00	0,00	0,00	0,00	0,00
OUTRAS RECEITAS CORRENTES	370.849,00	370.849,00	250.739,04	67,61	694.611,48	187,30	-323.762,48	67,61	694.611,48	187,30	-323.762,48	67,61	694.611,48	187,30	-323.762,48	67,61	694.611,48	187,30	-323.762,48	67,61
Multas Administrativas, Contratuais e Judiciais	294.702,00	294.702,00	24.028,59	8,15	122.299,26	41,50	172.402,74	8,15	122.299,26	41,50	172.402,74	8,15	122.299,26	41,50	172.402,74	8,15	122.299,26	41,50	172.402,74	8,15
Indenizações, Restituições e Ressarcimentos	76.147,00	76.147,00	223.149,28	293,05	547.837,30	719,45	-471.690,30	293,05	547.837,30	719,45	-471.690,30	293,05	547.837,30	719,45	-471.690,30	293,05	547.837,30	719,45	-471.690,30	293,05
Bens, Direitos e Valores Incorporados ao Patrimônio Público	0,00	0,00	0,00	0,00	0,00	0,00	0,00	0,00	0,00	0,00	0,00	0,00	0,00	0,00	0,00	0,00	0,00	0,00	0,00	0,00
Multas e Juros de Mora das Receitas de Capital	0,00	0,00	0,00	0,00	0,00	0,00	0,00	0,00	0,00	0,00	0,00	0,00	0,00	0,00	0,00	0,00	0,00	0,00	0,00	0,00
Demais Receitas Correntes	0,00	0,00	3.561,17	0,00	24.474,92	0,00	-24.474,92	0,00	24.474,92	0,00	-24.474,92	0,00	24.474,92	0,00	-24.474,92	0,00	24.474,92	0,00	-24.474,92	0,00
RECEITAS DE CAPITAL	4.812.380,00	4.812.380,00	1.100.732,47	22,87	1.899.222,07	39,47	2.913.157,93	22,87	1.899.222,07	39,47	2.913.157,93	22,87	1.899.222,07	39,47	2.913.157,93	22,87	1.899.222,07	39,47	2.913.157,93	22,87
OPERAÇÕES DE CRÉDITO	0,00	0,00	0,00	0,00	0,00	0,00	0,00	0,00	0,00	0,00	0,00	0,00	0,00	0,00	0,00	0,00	0,00	0,00	0,00	0,00
Operações de crédito - Mercado Interno	0,00	0,00	0,00	0,00	0,00	0,00	0,00	0,00	0,00	0,00	0,00	0,00	0,00	0,00	0,00	0,00	0,00	0,00	0,00	0,00
Operações de crédito - Mercado Externo	0,00	0,00	0,00	0,00	0,00	0,00	0,00	0,00	0,00	0,00	0,00	0,00	0,00	0,00	0,00	0,00	0,00	0,00	0,00	0,00
ALIEVAÇÃO DE BENS	0,00	0,00	0,00	0,00	0,00	0,00	0,00	0,00	0,00	0,00	0,00	0,00	0,00	0,00	0,00	0,00	0,00	0,00	0,00	0,00
Alienação de Bens Móveis	0,00	0,00	0,00	0,00	0,00	0,00	0,00	0,00	0,00	0,00	0,00	0,00	0,00	0,00	0,00	0,00	0,00	0,00	0,00	0,00
Alienação de Bens Imóveis	0,00	0,00	0,00	0,00	0,00	0,00	0,00	0,00	0,00	0,00	0,00	0,00	0,00	0,00	0,00	0,00	0,00	0,00	0,00	0,00
Alienação de Bens Intangíveis	0,00	0,00	0,00	0,00	0,00	0,00	0,00	0,00	0,00	0,00	0,00	0,00	0,00	0,00	0,00	0,00	0,00	0,00	0,00	0,00
AMORTIZAÇÕES DE EMPRÉSTIMOS	0,00	0,00	0,00	0,00	0,00	0,00	0,00	0,00	0,00	0,00	0,00	0,00	0,00	0,00	0,00	0,00	0,00	0,00	0,00	0,00
TRANSFERÊNCIAS DE CAPITAL	4.812.380,00	4.812.380,00	1.100.732,47	22,87	1.899.222,07	39,47	2.913.157,93	22,87	1.899.222,07	39,47	2.913.157,93	22,87	1.899.222,07	39,47	2.913.157,93	22,87	1.899.222,07	39,47	2.913.157,93	22,87
Transferências da União e de suas Entidades	1.289.920,00	1.289.920,00	382.000,00	29,61	1.180.489,60	91,52	109.430,40	29,61	1.180.489,60	91,52	109.430,40	29,61	1.180.489,60	91,52	109.430,40	29,61	1.180.489,60	91,52	109.430,40	29,61
Transferências dos Estados e do Distrito Federal e de suas Entidades	3.522.460,00	3.522.460,00	718.732,47	20,40	718.732,47	20,40	2.803.727,53	20,40	718.732,47	20,40	2.803.727,53	20,40	718.732,47	20,40	2.803.727,53	20,40	718.732,47	20,40	2.803.727,53	20,40
Transferências dos Municípios e de suas Entidades	0,00	0,00	0,00	0,00	0,00	0,00	0,00	0,00	0,00	0,00	0,00	0,00	0,00	0,00	0,00	0,00	0,00	0,00	0,00	0,00
Transferências de Instituições Privadas	0,00	0,00	0,00	0,00	0,00	0,00	0,00	0,00	0,00	0,00	0,00	0,00	0,00	0,00	0,00	0,00	0,00	0,00	0,00	0,00
Transferências de Outras Instituições Públicas	0,00	0,00	0,00	0,00	0,00	0,00	0,00	0,00	0,00	0,00	0,00	0,00	0,00	0,00	0,00	0,00	0,00	0,00	0,00	0,00

Handwritten initials 'R' in blue ink.

Handwritten initials 'R' in blue ink.

Transferências do Exterior	0,00	0,00	0,00	0,00	0,00	0,00	0,00	0,00	0,00	0,00	0,00	0,00	0,00
Transferências de Pessoas Físicas	0,00	0,00	0,00	0,00	0,00	0,00	0,00	0,00	0,00	0,00	0,00	0,00	0,00
Transferências Provenientes de Depósitos Não identificados	0,00	0,00	0,00	0,00	0,00	0,00	0,00	0,00	0,00	0,00	0,00	0,00	0,00
OUTRAS RECEITAS DE CAPITAL													
Integralização do Capital Social	0,00	0,00	0,00	0,00	0,00	0,00	0,00	0,00	0,00	0,00	0,00	0,00	0,00
Remuneração das Disponibilidades do Tesouro	0,00	0,00	0,00	0,00	0,00	0,00	0,00	0,00	0,00	0,00	0,00	0,00	0,00
Resgate de Títulos do Tesouro	0,00	0,00	0,00	0,00	0,00	0,00	0,00	0,00	0,00	0,00	0,00	0,00	0,00
Demais Receitas de Capital	0,00	0,00	0,00	0,00	0,00	0,00	0,00	0,00	0,00	0,00	0,00	0,00	0,00
RECEITAS (intra-orçamentárias) (II)	0,00	0,00	0,00	0,00	0,00	0,00	0,00	0,00	0,00	0,00	0,00	0,00	0,00
SUBTOTAL DAS RECEITAS (III) = (I + II)	84.382.329,04	84.382.329,04	84.382.329,04	17.219.655,65	20,43	49.263.487,10	58,38	35.118.841,94					
OPERAÇÕES DE CRÉDITO / REFINANCIAMENTO (IV)													
OPERAÇÕES DE CRÉDITO - MERCADO INTERNO													
Mobiliária													
Contratual													
OPERAÇÕES DE CRÉDITO - MERCADO EXTERNO													
Mobiliária													
Contratual													
TOTAL DAS RECEITAS (V) = (III + IV)	84.382.329,04	84.382.329,04	84.382.329,04	17.219.655,65	20,43	49.263.487,10	58,38	35.118.841,94					
DÉFICIT (VI) (1)						0,00							
TOTAL COM DÉFICIT (VII) = (V+VI)	84.382.329,04	84.382.329,04	84.382.329,04	17.219.655,65	20,43	49.263.487,10	58,38	35.118.841,94					
SALDOS DE EXERCÍCIOS ANTERIORES													
Recursos arrecadados em exercícios anteriores - RPPS	0,00	0,00	0,00	-	-	0,00	-	-	-	-	-	-	-
Superávit financeiro utilizado para créditos adicionais	-	0,00	0,00	-	-	0,00	-	-	-	-	-	-	-
DESPESAS ORÇAMENTÁRIAS													
DOTAÇÃO INICIAL													
DOTAÇÃO ATUALIZADA													
DESPESAS EMPENHADAS													
DESPESAS LIQUIDADAS													
SALDO													
DESPESAS PAGAS ATÉ O													

PR



	(d)	(e)	NO BIMESTRE	ATÉ O BIMESTRE (f)	(g)=(e-f)	NO BIMESTRE	ATÉ O BIMESTRE (h)	(i)=(e-h)	BIMESTRE (j)
DESPESAS (exceto intr orçamentárias)(VIII)	84.382.329,04	84.382.329,04	16.608.731,12	61.301.986,17	23.080.342,87	17.470.354,97	48.637.806,19	35.744.522,85	45.154.679,44
DESPESAS CORRENTES	66.220.716,79	71.567.177,79	15.166.931,47	54.689.992,27	16.877.185,52	16.151.027,76	44.911.654,53	26.655.523,26	41.905.508,18
Pessoal e encargos so	44.117.440,32	39.888.989,32	7.142.245,56	27.084.629,63	12.804.359,69	8.141.766,60	23.670.259,58	16.218.729,74	22.718.942,10
Juros e encargos da d	0,00	0,00	0,00	0,00	0,00	0,00	0,00	0,00	0,00
Outras despesas corre	22.103.276,47	31.678.188,47	8.024.685,91	27.605.362,64	4.072.825,83	8.009.261,16	21.241.394,95	10.436.793,52	19.186.566,08
DESPESAS DE CAPITAL	17.961.612,25	12.615.151,25	1.441.799,65	6.611.993,90	6.003.157,35	1.319.327,21	3.726.151,66	8.888.999,59	3.249.171,26
Investimentos	16.823.117,25	10.983.056,25	1.055.029,83	4.980.177,94	6.002.878,31	810.618,21	2.558.605,56	8.424.450,69	2.081.625,16
Inversões financeiras	138.495,00	400.095,00	100.000,00	400.000,00	95,00	100.000,00	300.000,00	100.095,00	300.000,00
Amortização de dívida	1.000.000,00	1.232.000,00	286.769,82	1.231.815,96	184,04	408.709,00	867.546,10	364.453,90	867.546,10
Reserva de contingênci	200.000,00	200.000,00	0,00	0,00	200.000,00	0,00	0,00	200.000,00	0,00
DESPESAS (intra- orçamentárias)(IX)	0,00	0,00	0,00	0,00	0,00	0,00	0,00	0,00	0,00
SUBTOTAL DAS DESPESAS(X)=(VIII+IX)	84.382.329,04	84.382.329,04	16.608.731,12	61.301.986,17	23.080.342,87	17.470.354,97	48.637.806,19	35.744.522,85	45.154.679,44
AMORTIZAÇÃO DA DÍVIDA REFINANCIAMENTO (XI)									
AMORT. DA DÍVIDA INT									
Dívida mobiliária									
Dívida contratual									
AMORT. DA DÍVIDA EXT									
Dívida mobiliária									
Dívida contratual									
TOTAL DAS DESPESAS (XII)=(X+XI)	84.382.329,04	84.382.329,04	16.608.731,12	61.301.986,17	23.080.342,87	17.470.354,97	48.637.806,19	35.744.522,85	45.154.679,44
SUPERAVIT (XIII)	-	-	-	-	-	-	625.680,91	-	-




TOTAL COM SUPERÁVIT (XIV)=(XII-XIII)	84.382.329,04	84.382.329,04	16.608.731,12	61.301.986,17	17.470.354,97	49.263.487,10	45.154.679,44
RESERVA DO RPPS	0,00	0,00	0,00	0,00	0,00	0,00	0,00

FONTE: SISTEMA: Aspec Informática - UNIDADE RESPONSÁVEL: Prefeitura Municipal de Ibiapina - DATA DA EMISSÃO: 26/07/2022 - HORA DA EMISSÃO: 10:44:49
(1) O déficit será apurado pela diferença entre a receita realizada e a despesa liquidada nos cinco primeiros bimestres e a despesa empenhada no último bimestre.

NOTA:

	RECEITAS INTRA-ORÇAMENTÁRIAS	PREVISÃO INICIAL	PREVISÃO ATUALIZADA (a)	RECEITAS REALIZADAS			SALDO A REALIZAR (a-c)
				Nº BIMESTRE (b)	% b/a	ATÉ O BIMESTRE (c)	
RECEITAS (intra-orçamentárias) (II)		0,00	0,00	0,00	0,00	0,00	0,00
RECEITAS CORRENTES		0,00	0,00	0,00	0,00	0,00	0,00
IMPOSTOS, TAXAS E CONTRIBUIÇÕES DE MELHORIA		0,00	0,00	0,00	0,00	0,00	0,00
Impostos		0,00	0,00	0,00	0,00	0,00	0,00
Taxas		0,00	0,00	0,00	0,00	0,00	0,00
Contribuição de melhoria		0,00	0,00	0,00	0,00	0,00	0,00
CONTRIBUIÇÕES		0,00	0,00	0,00	0,00	0,00	0,00
Contribuições sociais		0,00	0,00	0,00	0,00	0,00	0,00
Contribuições econômicas		0,00	0,00	0,00	0,00	0,00	0,00
Contribuição para entidades privadas de serviço social e de formação profissional.		0,00	0,00	0,00	0,00	0,00	0,00
Contribuição para o custeio do serviço de iluminação pública		0,00	0,00	0,00	0,00	0,00	0,00
RECEITA PATRIMONIAL		0,00	0,00	0,00	0,00	0,00	0,00
Exploração do Patrimônio Imobiliário do Estado		0,00	0,00	0,00	0,00	0,00	0,00
Valores mobiliários		0,00	0,00	0,00	0,00	0,00	0,00
Delegação de Serviços Públicos Mediante Concessão, Permissão, Autorização ou Licença.		0,00	0,00	0,00	0,00	0,00	0,00
Exploração de Recursos Naturais.		0,00	0,00	0,00	0,00	0,00	0,00
Exploração do Patrimônio Intangível.		0,00	0,00	0,00	0,00	0,00	0,00




RELATÓRIO RESUMIDO DA EXECUÇÃO ORÇAMENTÁRIA
BALANÇO ORÇAMENTÁRIO
ORÇAMENTOS FISCAL E DA SEGURIDADE SOCIAL
3º bimestre de 2022 (Maio a Junho)

Cessão de Direitos.	0,00	0,00	0,00	0,00	0,00	0,00	0,00	0,00	0,00	0,00	0,00	0,00	0,00	0,00	0,00	0,00	0,00	0,00	0,00	0,00
Demais Receitas Patrimoniais,	0,00	0,00	0,00	0,00	0,00	0,00	0,00	0,00	0,00	0,00	0,00	0,00	0,00	0,00	0,00	0,00	0,00	0,00	0,00	0,00
RECEITA AGROPECUÁRIA	0,00	0,00	0,00	0,00	0,00	0,00	0,00	0,00	0,00	0,00	0,00	0,00	0,00	0,00	0,00	0,00	0,00	0,00	0,00	0,00
RECEITA INDUSTRIAL	0,00	0,00	0,00	0,00	0,00	0,00	0,00	0,00	0,00	0,00	0,00	0,00	0,00	0,00	0,00	0,00	0,00	0,00	0,00	0,00
RECEITA DE SERVIÇOS	0,00	0,00	0,00	0,00	0,00	0,00	0,00	0,00	0,00	0,00	0,00	0,00	0,00	0,00	0,00	0,00	0,00	0,00	0,00	0,00
Serviços Administrativos e Comerciais Gerais	0,00	0,00	0,00	0,00	0,00	0,00	0,00	0,00	0,00	0,00	0,00	0,00	0,00	0,00	0,00	0,00	0,00	0,00	0,00	0,00
Serviços e Atividades Referentes à Navegação e ao Transporte	0,00	0,00	0,00	0,00	0,00	0,00	0,00	0,00	0,00	0,00	0,00	0,00	0,00	0,00	0,00	0,00	0,00	0,00	0,00	0,00
Serviços e Atividades Referentes à Saúde	0,00	0,00	0,00	0,00	0,00	0,00	0,00	0,00	0,00	0,00	0,00	0,00	0,00	0,00	0,00	0,00	0,00	0,00	0,00	0,00
Serviços e Atividades Financeiras	0,00	0,00	0,00	0,00	0,00	0,00	0,00	0,00	0,00	0,00	0,00	0,00	0,00	0,00	0,00	0,00	0,00	0,00	0,00	0,00
OUTROS SERVIÇOS	0,00	0,00	0,00	0,00	0,00	0,00	0,00	0,00	0,00	0,00	0,00	0,00	0,00	0,00	0,00	0,00	0,00	0,00	0,00	0,00
TRANSFERÊNCIAS CORRENTES	0,00	0,00	0,00	0,00	0,00	0,00	0,00	0,00	0,00	0,00	0,00	0,00	0,00	0,00	0,00	0,00	0,00	0,00	0,00	0,00
Transferências da União e de suas Entidades	0,00	0,00	0,00	0,00	0,00	0,00	0,00	0,00	0,00	0,00	0,00	0,00	0,00	0,00	0,00	0,00	0,00	0,00	0,00	0,00
Transferências dos Estados e do Distrito Federal e de suas Entidades	0,00	0,00	0,00	0,00	0,00	0,00	0,00	0,00	0,00	0,00	0,00	0,00	0,00	0,00	0,00	0,00	0,00	0,00	0,00	0,00
Transferências dos Municípios e de suas Entidades	0,00	0,00	0,00	0,00	0,00	0,00	0,00	0,00	0,00	0,00	0,00	0,00	0,00	0,00	0,00	0,00	0,00	0,00	0,00	0,00
Transferências de Instituições Privadas	0,00	0,00	0,00	0,00	0,00	0,00	0,00	0,00	0,00	0,00	0,00	0,00	0,00	0,00	0,00	0,00	0,00	0,00	0,00	0,00
Transferências de Outras Instituições Públicas	0,00	0,00	0,00	0,00	0,00	0,00	0,00	0,00	0,00	0,00	0,00	0,00	0,00	0,00	0,00	0,00	0,00	0,00	0,00	0,00
Transferências do Exterior	0,00	0,00	0,00	0,00	0,00	0,00	0,00	0,00	0,00	0,00	0,00	0,00	0,00	0,00	0,00	0,00	0,00	0,00	0,00	0,00
Outras transferências	0,00	0,00	0,00	0,00	0,00	0,00	0,00	0,00	0,00	0,00	0,00	0,00	0,00	0,00	0,00	0,00	0,00	0,00	0,00	0,00
OUTRAS RECEITAS CORRENTES	0,00	0,00	0,00	0,00	0,00	0,00	0,00	0,00	0,00	0,00	0,00	0,00	0,00	0,00	0,00	0,00	0,00	0,00	0,00	0,00
Multas Administrativas, Contratuais e Judiciais	0,00	0,00	0,00	0,00	0,00	0,00	0,00	0,00	0,00	0,00	0,00	0,00	0,00	0,00	0,00	0,00	0,00	0,00	0,00	0,00
Indenizações, Restituições e Ressarcimentos	0,00	0,00	0,00	0,00	0,00	0,00	0,00	0,00	0,00	0,00	0,00	0,00	0,00	0,00	0,00	0,00	0,00	0,00	0,00	0,00
Bens, Direitos e Valores Incorporados ao Patrimônio Público	0,00	0,00	0,00	0,00	0,00	0,00	0,00	0,00	0,00	0,00	0,00	0,00	0,00	0,00	0,00	0,00	0,00	0,00	0,00	0,00
Multas e Juros de Mora das Receitas de Capital	0,00	0,00	0,00	0,00	0,00	0,00	0,00	0,00	0,00	0,00	0,00	0,00	0,00	0,00	0,00	0,00	0,00	0,00	0,00	0,00
Demais Receitas Correntes	0,00	0,00	0,00	0,00	0,00	0,00	0,00	0,00	0,00	0,00	0,00	0,00	0,00	0,00	0,00	0,00	0,00	0,00	0,00	0,00
RECEITAS DE CAPITAL	0,00	0,00	0,00	0,00	0,00	0,00	0,00	0,00	0,00	0,00	0,00	0,00	0,00	0,00	0,00	0,00	0,00	0,00	0,00	0,00
OPERAÇÕES DE CRÉDITO	0,00	0,00	0,00	0,00	0,00	0,00	0,00	0,00	0,00	0,00	0,00	0,00	0,00	0,00	0,00	0,00	0,00	0,00	0,00	0,00
Operações de crédito - Mercado Interno	0,00	0,00	0,00	0,00	0,00	0,00	0,00	0,00	0,00	0,00	0,00	0,00	0,00	0,00	0,00	0,00	0,00	0,00	0,00	0,00
Operações de crédito - Mercado Externo	0,00	0,00	0,00	0,00	0,00	0,00	0,00	0,00	0,00	0,00	0,00	0,00	0,00	0,00	0,00	0,00	0,00	0,00	0,00	0,00
ALIENAÇÃO DE BENS	0,00	0,00	0,00	0,00	0,00	0,00	0,00	0,00	0,00	0,00	0,00	0,00	0,00	0,00	0,00	0,00	0,00	0,00	0,00	0,00
Alienação de Bens Móveis	0,00	0,00	0,00	0,00	0,00	0,00	0,00	0,00	0,00	0,00	0,00	0,00	0,00	0,00	0,00	0,00	0,00	0,00	0,00	0,00
Alienação de Bens Imóveis	0,00	0,00	0,00	0,00	0,00	0,00	0,00	0,00	0,00	0,00	0,00	0,00	0,00	0,00	0,00	0,00	0,00	0,00	0,00	0,00
Alienação de Bens Intangíveis	0,00	0,00	0,00	0,00	0,00	0,00	0,00	0,00	0,00	0,00	0,00	0,00	0,00	0,00	0,00	0,00	0,00	0,00	0,00	0,00






AMORTIZAÇÕES DE EMPRÉSTIMOS	0,00	0,00	0,00	0,00	0,00	0,00	0,00	0,00	0,00	0,00
TRANSFERÊNCIAS DE CAPITAL	0,00	0,00	0,00	0,00	0,00	0,00	0,00	0,00	0,00	0,00
Transferências da União e de suas Entidades	0,00	0,00	0,00	0,00	0,00	0,00	0,00	0,00	0,00	0,00
Transferências dos Estados e do Distrito Federal e de suas Entidades	0,00	0,00	0,00	0,00	0,00	0,00	0,00	0,00	0,00	0,00
Transferências dos Municípios e de suas Entidades	0,00	0,00	0,00	0,00	0,00	0,00	0,00	0,00	0,00	0,00
Transferências de Instituições Privadas	0,00	0,00	0,00	0,00	0,00	0,00	0,00	0,00	0,00	0,00
Transferências de outras Instituições Públicas	0,00	0,00	0,00	0,00	0,00	0,00	0,00	0,00	0,00	0,00
Transferências do Exterior	0,00	0,00	0,00	0,00	0,00	0,00	0,00	0,00	0,00	0,00
Transferências de Pessoas Físicas	0,00	0,00	0,00	0,00	0,00	0,00	0,00	0,00	0,00	0,00
Transferências Provenientes de Depósitos Não Identificados	0,00	0,00	0,00	0,00	0,00	0,00	0,00	0,00	0,00	0,00
OUTRAS RECEITAS DE CAPITAL	0,00	0,00	0,00	0,00	0,00	0,00	0,00	0,00	0,00	0,00
Integralização do Capital Social	0,00	0,00	0,00	0,00	0,00	0,00	0,00	0,00	0,00	0,00
Remuneração das Disponibilidades do Tesouro	0,00	0,00	0,00	0,00	0,00	0,00	0,00	0,00	0,00	0,00
Resgate de Títulos do Tesouro	0,00	0,00	0,00	0,00	0,00	0,00	0,00	0,00	0,00	0,00
Demais Receitas de Capital	0,00	0,00	0,00	0,00	0,00	0,00	0,00	0,00	0,00	0,00

R.



DESPESAS INTRA-ORÇAMENTÁRIAS	DOTAÇÃO INICIAL (d)	DOTAÇÃO ATUALIZADA (e)	DESPESAS EMPENHADAS		SALDO (g)=(e-f)	DESPESAS LIQUIDADAS		SALDO (i)=(e-h)	DESPESAS PAGAS ATÉ O BIMESTRE (j)
			NO BIMESTRE	ATÉ O BIMESTRE (f)		NO BIMESTRE	ATÉ O BIMESTRE (h)		
DESPESAS (intra- orçamentárias) (IX)	0,00	0,00	0,00	0,00	0,00	0,00	0,00	0,00	0,00
DESPESAS CORRENTES	0,00	0,00	0,00	0,00	0,00	0,00	0,00	0,00	0,00
Pessoal e encargos so	0,00	0,00	0,00	0,00	0,00	0,00	0,00	0,00	0,00
Juros e encargos da d	0,00	0,00	0,00	0,00	0,00	0,00	0,00	0,00	0,00
Outras despesas corre	0,00	0,00	0,00	0,00	0,00	0,00	0,00	0,00	0,00
DESPESAS DE CAPITAL	0,00	0,00	0,00	0,00	0,00	0,00	0,00	0,00	0,00


MARCOS ANTONIO DA SILVA LIMA
PREFEITO MUNICIPAL


MARCOS SAMIO SILVA GALDINO
ASSESSORIA CONTÁBIL


Francisco Edson de Sá Primo

FRANCISCO EDSON DE SÁ PRIMO
SECRETARIO DE ADMINISTRAÇÃO E FINANÇAS

RELATÓRIO RESUMIDO DA EXECUÇÃO ORÇAMENTÁRIA
DEMONSTRATIVO DA EXECUÇÃO DAS DESPESAS POR FUNÇÃO/SUBFUNÇÃO
ORÇAMENTO FISCAL E DA SEGURIDADE SOCIAL
3º bimestre de 2022 (até a Junho)

RREO - Anexo 2 (LRF, Art.52, inciso II, alínea 'c')

R\$ 1,00

FUNÇÃO / SUBFUNÇÃO	DOTAÇÃO INICIAL	DOTAÇÃO ATUALIZADA	DESPESAS EMPENHADAS			DESPESAS LIQUIDADAS			SALDO (e) = (a-d)	
			NO BIMESTRE	ATÉ O BIMESTRE (b)	% (b/total)	NO BIMESTRE	ATÉ O BIMESTRE (d)	% (d/total)		
	(a)									
			SALDO			SALDO				
			(c) = (a-b)	(c) = (a-b)	(d)	(d)	(d)	(d)	(e) = (a-d)	
DESPESAS (EXCETO INTRA-ORÇAMENTARIAS) (I)	84.382.329,04	84.382.329,04	16.608.731,12	51.301.986,17	100,00	23.080.342,87	17.470.354,97	48.637.806,19	100,00	35.744.522,85
LEGISLATIVA										
Ação Legislativa	2.888.888,00	2.888.888,00	330.499,62	1.017.325,60	1,66	1.871.562,40	326.243,77	944.138,55	1,94	1.944.749,45
ADMINISTRAÇÃO										
Administração Geral	5.924.197,00	4.845.615,06	689.565,95	3.691.340,27	6,02	1.134.274,79	804.973,02	2.648.297,38	5,44	2.197.317,68
Controle Interno	5.403.548,00	4.351.616,06	678.671,11	3.403.931,98	5,60	920.684,08	723.796,78	2.418.371,36	4,96	1.937.244,70
Demais Subfunções	253.322,00	253.322,00	5.359,42	140.119,21	0,23	113.202,79	40.100,12	121.324,74	0,25	130.997,26
DEFESA NACIONAL										
Administração Geral	267.327,00	240.677,00	5.535,42	120.289,08	0,20	120.387,92	41.076,12	111.601,28	0,23	129.075,72
SEGURANÇA PÚBLICA										
Policiamento	52.000,00	30.050,00	0,00	0,00	0,00	30.050,00	0,00	0,00	0,00	30.050,00
ASSISTÊNCIA SOCIAL										
Assistência ao Idoso	52.000,00	30.050,00	0,00	0,00	0,00	30.050,00	0,00	0,00	0,00	30.050,00
Assistência de Portador de	816.513,57	586.513,57	130.873,20	411.550,20	0,67	174.963,37	120.864,75	348.261,49	0,70	246.252,08
Assistência à Criança e ao	816.513,57	586.513,57	130.873,20	411.550,20	0,67	174.963,37	120.864,75	348.261,49	0,70	246.252,08
Assistência Comunitária	3.210.182,00	4.017.622,00	769.013,05	2.970.048,93	4,84	1.047.573,07	792.181,30	2.331.529,35	4,80	1.685.092,65
Administração Geral	13.000,00	13.000,00	0,00	145,26	0,00	12.854,74	0,00	145,26	0,00	12.854,74
Demais Subfunções	12.000,00	12.000,00	0,00	0,00	0,00	12.000,00	0,00	0,00	0,00	12.000,00
SAÚDE										
Atenção Básica	518.685,00	310.135,00	47.748,39	130.432,39	0,21	179.702,61	65.158,12	113.385,16	0,24	192.749,84
Assistência Hospitalar e A	1.295.423,00	1.128.603,00	303.940,11	717.727,23	1,17	410.875,77	254.655,18	567.135,25	1,17	561.467,75
Vigilância Sanitária	1.362.074,00	2.544.884,00	417.324,55	2.121.744,05	3,46	423.139,95	472.368,00	1.641.863,68	3,39	897.020,32
Administração Geral	9.000,00	9.000,00	0,00	0,00	0,00	9.000,00	0,00	0,00	0,00	9.000,00
Demais Subfunções	20.036.751,58	21.698.922,58	5.265.927,13	18.652.108,82	30,43	3.046.813,76	5.139.405,17	15.031.075,92	30,91	6.665.846,66
ATENÇÃO À SAÚDE										
Atenção Básica	7.416.848,17	7.474.206,17	2.139.612,08	6.455.014,32	10,53	1.019.191,85	2.067.115,83	5.214.618,52	10,72	2.259.587,65
Assistência Hospitalar e A	9.632.695,47	9.669.308,47	2.364.075,12	7.926.996,49	12,93	1.742.311,98	2.103.520,61	6.104.202,53	12,55	3.565.105,94
Vigilância Sanitária	204.000,00	169.200,00	33.450,00	131.669,13	0,21	37.500,87	35.452,24	118.234,90	0,23	58.965,10
Vigilância Epidemiológica	772.000,00	737.400,00	143.977,63	544.888,04	0,89	192.511,96	146.496,55	408.308,42	0,82	337.091,58
Administração Geral	2.011.207,94	3.648.807,94	584.812,30	3.593.540,84	5,86	55.267,10	786.819,94	3.201.711,55	6,59	445.096,39

FUNÇÃO / SUBFUNÇÃO	DOTAÇÃO INICIAL		DOTAÇÃO ATUALIZADA		DESPESAS EMPENHADAS				DESPESAS LIQUIDADAS				SALDO		
					NO BIMESTRE		ATÉ O BIMESTRE (b)		NO BIMESTRE		ATÉ O BIMESTRE (d)				SALDO (e) = (a-d)
			(a)				(b)				(d)		(d/total)		
EDUCAÇÃO	32.951.675,64	32.101.726,58	5.934.185,29	21.519.498,83	35,10	10.582.227,75	6.720.274,79	18.753.464,77	38,56	13.346.261,81					
Ensino Fundamental	24.027.738,64	24.738.679,64	5.537.431,58	17.544.354,08	28,62	7.194.325,56	5.619.921,78	15.294.352,28	31,45	9.444.327,36					
Ensino Médio	75.000,00	30.000,00	0,00	1.493,76	0,00	28.506,24	0,00	1.493,76	0,00	28.506,24					
Educação Infantil	6.847.066,00	4.942.995,94	31.277,70	2.271.894,69	3,71	2.671.101,25	633.569,71	2.170.563,48	4,46	2.772.432,46					
Educação de Jovens e Adult	382.200,00	390.200,00	122.705,21	260.478,74	0,42	129.721,26	87.231,79	161.509,65	0,33	228.690,35					
Educação Especial	137.000,00	137.000,00	467,30	2.547,05	0,00	134.452,95	837,00	2.079,75	0,00	134.920,25					
Educação Básica	1.100.000,00	1.390.180,00	136.123,42	1.121.532,82	1,83	268.647,18	240.453,75	885.827,54	1,82	504.352,46					
Demais Subfunções	382.671,00	472.671,00	106.180,08	317.197,69	0,52	155.473,31	138.260,76	239.638,31	0,49	233.032,69					
CULTURA	597.707,00	1.041.108,00	378.333,60	709.438,93	1,16	331.669,07	330.286,55	566.622,80	1,16	474.485,20					
Difusão Cultural	482.707,00	845.207,00	378.333,60	709.438,93	1,16	335.768,07	330.286,55	566.622,80	1,16	278.584,20					
Demais Subfunções	115.000,00	195.901,00	0,00	0,00	0,00	195.901,00	0,00	0,00	0,00	195.901,00					
URBANISMO	12.021.750,25	11.036.290,25	2.446.906,56	8.309.658,57	13,56	2.726.631,68	2.196.614,33	4.941.437,36	10,16	6.094.852,89					
Infra-Estrutura Urbana	5.364.074,00	4.918.684,00	985.301,07	3.814.179,89	6,22	1.104.504,11	671.315,71	1.443.014,19	2,97	3.475.669,81					
Serviços Urbanos	3.200.255,00	2.607.895,00	724.527,59	1.935.429,21	3,16	672.465,79	634.467,50	1.474.351,00	3,03	1.133.544,00					
Administração Geral	1.343.013,00	2.980.703,00	737.077,90	2.560.049,47	4,18	420.653,53	890.831,12	2.024.072,17	4,16	956.630,83					
Demais Subfunções	2.114.408,25	529.008,25	0,00	0,00	0,00	529.008,25	0,00	0,00	0,00	529.008,25					
HABITAÇÃO	11.000,00	11.000,00	0,00	0,00	0,00	11.000,00	0,00	0,00	0,00	11.000,00					
Habituação Urbana	11.000,00	11.000,00	0,00	0,00	0,00	11.000,00	0,00	0,00	0,00	11.000,00					
SANEAMENTO	599.204,00	449.204,00	0,00	31.317,26	0,05	417.886,74	0,00	31.317,26	0,06	417.886,74					
Saneamento Básico Rural	342.000,00	342.000,00	0,00	31.317,26	0,05	310.682,74	0,00	31.317,26	0,06	310.682,74					
Saneamento Básico Urbano	257.204,00	107.204,00	0,00	0,00	0,00	107.204,00	0,00	0,00	0,00	107.204,00					
GESTÃO AMBIENTAL	138.000,00	73.000,00	0,00	0,00	0,00	73.000,00	0,00	0,00	0,00	73.000,00					
Preservação e Conservação	38.000,00	23.000,00	0,00	0,00	0,00	23.000,00	0,00	0,00	0,00	23.000,00					
Controle Ambiental	100.000,00	50.000,00	0,00	0,00	0,00	50.000,00	0,00	0,00	0,00	50.000,00					
AGRICULTURA	869.509,00	850.779,00	129.420,88	652.764,24	1,06	198.014,76	179.981,95	511.440,38	1,05	339.338,62					
Extensão Rural	560.089,00	573.759,00	117.021,55	499.074,46	0,72	134.684,54	132.132,50	342.835,67	0,70	230.923,33					
Irrigação	12.500,00	12.500,00	0,00	0,00	0,00	12.500,00	0,00	0,00	0,00	12.500,00					




FUNÇÃO / SUBFUNÇÃO	DOTAÇÃO INICIAL	DOTAÇÃO ATUALIZADA	DESPESAS EMPENHADAS			SALDO (c) = (a-b)	DESPESAS LIQUIDADAS			SALDO (e) = (a-d)
			NO BIMESTRE	ATE O BIMESTRE (b)	%		NO BIMESTRE	ATE O BIMESTRE (d)	%	
Promoção da Produção Agrop	296.920,00	264.520,00	12.399,33	213.689,78	0,35	50.830,22	47.849,45	168.604,71	0,35	95.915,29
COMÉRCIO E SERVIÇOS	131.300,00	31.300,00	0,00	0,00	0,00	31.300,00	0,00	0,00	0,00	31.300,00
Promoção Comercial	9.300,00	9.300,00	0,00	0,00	0,00	9.300,00	0,00	0,00	0,00	9.300,00
TURISMO	122.000,00	22.000,00	0,00	0,00	0,00	22.000,00	0,00	0,00	0,00	22.000,00
ENERGIA	453.000,00	203.000,00	0,00	0,00	0,00	203.000,00	0,00	0,00	0,00	203.000,00
Energia Elétrica	453.000,00	203.000,00	0,00	0,00	0,00	203.000,00	0,00	0,00	0,00	203.000,00
TRANSPORTE	1.194.220,00	1.285.830,00	-13.600,00	820.549,05	1,34	465.280,95	9.119,20	814.340,11	1,67	471.489,89
Transporte Rodoviário	1.194.220,00	1.285.830,00	-13.600,00	820.549,05	1,34	465.280,95	9.119,20	814.340,11	1,67	471.489,89
DESPORTO E LAZER	580.831,00	1.275.880,00	155.136,02	939.223,61	1,53	336.656,39	369.397,27	604.196,42	1,24	671.683,58
Desporto Comunitário	466.831,00	1.161.880,00	155.136,02	939.223,61	1,53	222.656,39	369.397,27	604.196,42	1,24	557.683,58
Lazer	114.000,00	114.000,00	0,00	0,00	0,00	114.000,00	0,00	0,00	0,00	114.000,00
ENCARGOS ESPECIAIS	1.705.600,00	1.755.600,00	392.469,82	1.577.161,86	2,57	178.438,14	481.012,87	1.114.684,40	2,29	640.915,60
Serviço da Dívida Interna	1.000.000,00	1.232.000,00	286.769,82	1.231.815,96	2,01	184,04	408.709,00	867.546,10	1,78	364.453,90
Outros Encargos Especiais	705.600,00	523.600,00	105.700,00	345.345,90	0,56	178.254,10	72.303,87	247.138,30	0,51	276.461,70
RESERVA DE CONTINGÊNCIA	200.000,00	200.000,00	0,00	0,00	0,00	200.000,00	0,00	0,00	0,00	200.000,00
DESPESAS (INTRA-ORÇAMENTARIAS) (II)	0,00	0,00	0,00	0,00	0,00	0,00	0,00	0,00	0,00	0,00
TOTAL (III) = (I + II)	84.382.329,04	84.382.329,04	16.608.731,12	61.301.986,17	100,00	23.080.342,87	17.470.354,97	48.637.806,19	100,00	35.744.522,85


FONTE: SISTEMA: Aspec Informática - UNIDADE RESPONSÁVEL: Prefeitura Municipal de Ibiapina - DATA DA EMISSÃO: 26/07/2022 - HORA DA EMISSÃO: 10:46:13





RELATÓRIO RESUMIDO DA EXECUÇÃO ORÇAMENTÁRIA
DEMONSTRATIVO DA EXECUÇÃO DAS DESPESAS POR FUNÇÃO/SUBFUNÇÃO
ORÇAMENTO FISCAL E DA SEGURIDADE SOCIAL
3º bimestre de 2022 (Maio a Junho)

FUNÇÃO / SUBFUNÇÃO - INTRA-ORÇAMENTÁRIAS (II)	DOTAÇÃO INICIAL	DOTAÇÃO ATUALIZADA (a)	DESPESAS EMPENHADAS			SALDO (c) = (a-b)	DESPESAS LIQUIDADAS			SALDO (e) = (a-d)
			NO BIMESTRE	ATÉ O BIMESTRE (b)	%		NO BIMESTRE	ATÉ O BIMESTRE (d)	%	
	0,00	0,00	0,00	0,00	0,00	0,00	0,00	0,00	0,00	

FONTE: SISTEMA: Aspec Informática - UNIDADE RESPONSÁVEL: Prefeitura Municipal de Ibiapina - DATA DA EMISSÃO: 26/07/2022 - HORA DA EMISSÃO: 10:46:13



MARCOS ANTONIO DA SILVA LIMA
PREFEITO MUNICIPAL



MARCOS SAMIO SILVA GALDINO
Assessoria Contábil



FRANCISCO EDSON DE SÁ PRIMO
SECRETARIO DE ADMINISTRAÇÃO E FINANÇAS

ESPECIFICAÇÃO	EVOLUÇÃO DA RECEITA REALIZADA NOS ÚLTIMOS 12 MESES											
	Jul/2021	Ago/2021	Set/2021	Out/2021	Nov/2021	Dez/2021	Jan/2022					
RECEITAS CORRENTES (I)	6.894.970,25	6.456.266,79	6.836.563,53	7.371.193,65	7.415.845,85	10.937.386,34	9.995.532,54					
Impostos, Taxas e Contribuições de Melho	322.105,52	200.763,30	356.900,82	176.503,14	316.406,29	487.616,81	192.200,36					
IPTU	17.442,36	2.760,60	19.320,06	8.793,92	31.403,56	45.146,36	2.980,46					
ISS	115.710,61	57.494,68	101.132,71	64.993,09	98.334,46	143.774,20	63.521,19					
ITBI	6.767,58	6.060,00	7.360,00	1.340,00	9.826,54	16.039,54	15.393,08					
IRRF	173.849,50	124.044,29	211.618,77	94.801,39	171.975,16	275.798,16	84.484,76					
Outros Impostos, Taxas e Contribuições	8.335,47	10.403,73	17.469,28	6.574,74	4.866,57	6.858,55	25.820,87					
Contribuições	89.384,94	64.721,55	71.994,69	0,00	144.272,04	72.281,40	78.136,84					
Receita Patrimonial	9.131,11	11.769,85	12.215,70	17.428,95	21.369,87	53.187,57	33.402,12					
Rendimentos de Aplicação Financeira	9.131,11	11.769,85	12.215,70	17.428,95	21.369,87	26.715,97	33.402,12					
Outras Receitas Patrimoniais	0,00	0,00	0,00	0,00	0,00	26.471,60	0,00					
Receita agropecuária	0,00	0,00	0,00	0,00	0,00	0,00	0,00					
Receita industrial	0,00	0,00	0,00	0,00	0,00	0,00	0,00					
Receita de serviços	0,00	0,00	0,00	0,00	0,00	0,00	0,00					
Transferências correntes	6.424.622,16	6.116.084,64	6.366.104,92	7.151.613,76	6.906.806,01	10.235.220,38	9.363.651,16					
Cota-parte do FPM	2.908.021,76	2.325.056,20	1.825.953,60	2.034.721,63	2.642.547,22	3.933.947,59	2.732.684,46					
Cota-parte do ICMS	782.721,57	857.964,22	836.429,99	837.019,63	933.325,62	924.592,74	957.150,62					
Cota-parte do IPVA	33.960,54	24.269,86	27.186,38	13.375,86	20.922,96	27.492,64	285.414,64					
Cota-parte do ITR	287,86	113,53	397,92	1.573,21	4.712,97	1.171,06	118,60					
Transferências da LC 87/96	0,00	0,00	0,00	0,00	0,00	0,00	0,00					
Transferências da LC 61/89	3.525,77	2.964,86	3.527,72	3.631,13	3.478,58	3.556,33	3.618,76					
Transferências do Fundeb	1.962.781,89	2.145.593,66	2.268.518,45	2.255.289,26	2.483.155,84	2.743.053,91	3.668.950,91					
Outras transferências correntes	733.322,77	760.122,31	1.404.090,86	2.006.003,04	818.562,82	2.601.406,11	1.715.713,17					
Outras receitas correntes	49.726,52	62.927,45	29.347,40	25.647,80	26.991,64	89.080,18	328.142,06					
DEDUÇÕES (II)	535.259,65	642.073,74	538.699,13	578.064,27	720.997,49	739.941,29	795.797,39					
Contrib. do servidor para o plano de pr	0,00	0,00	0,00	0,00	0,00	0,00	0,00					
Comp. financ. entre regimes de previdên	0,00	0,00	0,00	0,00	0,00	0,00	0,00					
Rendimentos de aplicações de recursos P	0,00	0,00	0,00	0,00	0,00	0,00	0,00					
Bed. de receita para formação do Fundeb	535.259,65	642.073,74	538.699,13	578.064,27	720.997,49	739.941,29	795.797,39					
RECEITA CORRENTE LÍQUIDA (III)=(I-II)	6.359.710,60	5.814.193,05	6.297.864,40	6.793.129,38	6.694.848,36	10.197.445,05	9.199.735,15					

PC

Handwritten signature

Handwritten signature

RREO - ANEXO 3 (LRF, Art.53, inciso I)

R\$ 1,00

(-) Transferências obrigatórias da União relativas às emendas individuais (art. 166-A, parágrafo 1º, da CF) (IV)	0,00	0,00	0,00	0,00	0,00	0,00	0,00	0,00	0,00
RECEITA CORRENTE LÍQUIDA AJUSTADA PARA CÁLCULO DOS LIMITES DE ENDIVIDAMENTO (V)=(III-IV)	6.359.710,60	5.814.193,05	6.297.864,40	6.793.129,38	6.694.848,36	10.197.445,05	9.199.735,15		
(-) Transferências obrigatórias da União relativas às emendas de bancada (art. 166, parágrafo 16, da CF) (VI)	0,00	0,00	0,00	0,00	0,00	0,00	0,00		
RECEITA CORRENTE LÍQUIDA AJUSTADA PARA CÁLCULO DOS LIMITES DA DESPESA COM PESSOAL (VII)=(V-VI)	6.359.710,60	5.814.193,05	6.297.864,40	6.793.129,38	6.694.848,36	10.197.445,05	9.199.735,15		

CP

SB

[Handwritten signature]



A hora é de reconstruir

Ceará
 Governo Municipal de Ibiapina
 Consolidação

RELATÓRIO RESUMIDO DA EXECUÇÃO ORÇAMENTÁRIA
 DEMONSTRATIVO DA RECEITA CORRENTE LÍQUIDA
 ORÇAMENTO FISCAL E DA SEGURIDADE SOCIAL
 3º bimestre de 2022 (até Junho)

Pag.: 0003

RRED - ANEXO 3 (LRF, Art.53, inciso I)

R\$ 1,00

ESPECIFICAÇÃO	EVOLUÇÃO DA RECEITA REALIZADA NOS ÚLTIMOS 12 MESES						TOTAL (ÚLTIMOS 12 MESES)	PREVISÃO ATUALIZADA EXERCÍCIO
	Feb/2022	Mar/2022	Abr/2022	Mai/2022	Jun/2022			
RECEITAS CORRENTES (I)	8.603.032,30	7.945.639,04	7.925.047,85	8.750.771,52	9.019.874,23	98.152.123,89	87.091.613,04	
Impostos, Taxas e Contribuições de Melho	211.131,33	431.450,41	247.296,73	389.305,48	243.938,46	3.575.618,65	2.160.817,00	
IPTU	6.317,67	10.403,27	7.466,71	4.307,67	4.372,21	160.714,85	125.987,00	
ISS	108.697,28	204.891,07	110.640,40	151.730,13	95.371,53	1.316.291,35	1.011.856,00	
ITBI	2.660,19	9.887,44	14.403,20	21.198,05	9.800,00	120.735,62	46.202,00	
IRRF	75.461,52	191.666,08	104.822,68	196.066,62	124.523,58	1.829.112,51	897.532,00	
Outros Impostos, Taxas e Contribuições	17.994,67	14.602,55	9.963,74	16.003,01	9.871,14	148.764,32	79.240,00	
Contribuições	68.409,08	68.536,62	69.913,29	68.702,07	100.407,24	896.759,76	1.355.664,00	
Receita Patrimonial	52.938,69	55.285,42	43.105,07	55.353,27	53.014,23	418.201,85	1.151.918,00	
Rendimentos de Aplicação Financeira	52.938,69	55.285,42	43.105,07	55.353,27	53.014,23	391.730,25	55.318,00	
Outras Receitas Patrimoniais	0,00	0,00	0,00	0,00	0,00	26.471,60	1.096.600,00	
Receita agropecuária	0,00	0,00	0,00	0,00	0,00	0,00	0,00	
Receita Industrial	0,00	0,00	0,00	0,00	0,00	0,00	0,00	
Receita de serviços	0,00	0,00	0,00	0,00	0,00	0,00	0,00	
Transferências correntes	8.200.100,98	7.358.048,63	7.551.772,56	8.223.441,75	8.385.744,21	92.283.211,16	51.680,00	
Cota-parte do FPM	3.814.597,08	2.312.563,53	2.741.206,67	3.049.318,86	2.853.219,69	33.173.838,29	82.000.685,04	
Cota-parte do ICMS	643.908,68	1.257.062,83	973.483,30	1.058.379,07	980.534,14	11.042.572,41	28.028.435,34	
Cota-parte do IPVA	225.483,99	136.858,22	120.648,96	109.546,90	102.245,71	1.127.406,66	8.582.096,00	
Cota-parte do ITR	3.930,19	239,60	16,21	436,04	154,01	13.151,20	1.294.623,00	
Transferências da LC 87/96	0,00	0,00	0,00	0,00	0,00	0,00	9.115,00	
Transferências da LC 61/89	3.235,77	3.665,79	3.714,84	1.982,08	2.796,46	39.698,09	785.031,00	
Transferências do Fundeb	2.444.073,53	2.449.818,54	2.823.641,86	2.714.982,08	2.659.044,92	30.618.904,85	39.272,00	
Outras transferências correntes	1.064.871,74	1.197.840,12	889.060,72	1.288.796,72	1.787.749,28	16.267.639,66	27.216.843,70	
Outras receitas correntes	70.452,22	32.317,96	12.960,20	13.968,95	236.770,09	978.332,47	16.045.269,00	
DEDUÇÕES (II)	938.231,17	742.078,00	767.803,32	843.932,61	787.789,96	8.630.668,02	370.849,00	
Contrib. do servidor para o plano de pr	0,00	0,00	0,00	0,00	0,00	0,00	7.521.664,00	
Comp. financ. entre regimes de previden	0,00	0,00	0,00	0,00	0,00	0,00	0,00	
Rendimentos de aplicações de recursos p	0,00	0,00	0,00	0,00	0,00	0,00	0,00	
Ded. de receita para formação do Fundeb	938.231,17	742.078,00	767.803,32	843.932,61	787.789,96	8.630.668,02	7.521.664,00	
RECEITA CORRENTE LÍQUIDA (III)=(I-II)	7.664.801,13	7.203.561,04	7.157.244,53	7.906.838,91	8.232.084,27	89.521.451,87	79.569.949,04	

JP

[Handwritten signature]

Ceará
Governo Municipal de Ibiapina
Consolidado

RELATÓRIO RESUMIDO DA EXECUÇÃO ORÇAMENTÁRIA
DEMONSTRATIVO DA RECEITA CORRENTE LÍQUIDA
ORÇAMENTO FISCAL E DA SEGURIDADE SOCIAL
3º bimestre de 2022 (até Junho)

Pag.: 0004

RREO - ANEXO 3 (LRF, Art.53, inciso I)

R\$ 1,00

(-) Transferências obrigatórias da União relativas às emendas individuais (art. 166 -A, parágrafo 1º, da CF) (IV)	0,00	0,00	0,00	0,00	0,00	0,00	0,00	0,00	0,00
RECEITA CORRENTE LÍQUIDA AJUSTADA PARA CÁLCULO DOS LIMITES DE ENDIVIDAMENTO (V)=(III-IV)	7.664.801,13	7.203.561,04	7.157.244,53	7.906.838,91	8.232.084,27	89.521.455,87	79.569.949,04		
(-) Transferências obrigatórias da União relativas às emendas de bancada (art. 166, parágrafo 16, da CF) (VI)	0,00	0,00	0,00	0,00	0,00	0,00	0,00	0,00	0,00
RECEITA CORRENTE LÍQUIDA AJUSTADA PARA CÁLCULO DOS LIMITES DA DESPESA COM PESSOAL (VII)=(V-VI)	7.664.801,13	7.203.561,04	7.157.244,53	7.906.838,91	8.232.084,27	89.521.455,87	79.569.949,04		

FONTE: SISTEMA: Aspec Informática - UNIDADE RESPONSÁVEL: Prefeitura Municipal de Ibiapina - DATA DA EMISSÃO: 26/07/2022 - HORA DA EMISSÃO: 10:46:40


MARCOS ANTONIO DA SILVA LIMA
PREFEITO MUNICIPAL


MARCOS SAMIO SILVA GALDINO
Assessoria Contábil


Francisco Edson de Sá Primo


FRANCISCO EDSON DE SÁ PRIMO
SECRETARIO DE ADMINISTRAÇÃO E FINANÇAS

RREO - ANEXO 6 (LRF, Art 53, inciso III)

R\$ 1,00

RECEITAS PRIMÁRIAS	ACIMA DA LINHA		RECEITAS REALIZADAS ATE O BIMESTRE (a)
	PREVISÃO ATUALIZADA		
RECEITAS CORRENTES (I)	79.569.949,04		47.364.265,03
Receita tributária	2.160.817,00		1.715.322,77
IPTU	125.987,00		35.847,99
ISS	1.011.836,00		734.851,60
ITBI	46.202,00		73.341,96
IRRF	897.532,00		777.025,24
Outros impostos, taxas e contribuições de melhoria	79.240,00		94.255,98
Contribuições	1.355.664,00		454.105,14
Receita patrimonial	1.151.918,00		293.098,80
Aplicações financeiras (II)	55.318,00		293.098,80
Outras receitas patrimoniais	1.096.600,00		0,00
Transferências correntes	74.479.021,04		44.207.126,84
Cota-parte do FPM	22.491.785,34		14.002.872,37
Cota-parte do ICMS	6.865.677,00		4.696.414,84
Cota-parte do IPVA	1.035.703,00		784.158,66
Cota Parte do ITR	9.115,00		3.915,75
Transferências da LC 87/1996	783.205,00		0,00
Transferências da LC 61/1989	31.423,00		15.221,63
Transferências do Fundeb	27.216.843,70		16.760.511,84
Outras transferências correntes	16.045.269,00		7.944.031,75
Demais receitas correntes	422.529,00		694.611,48
Outras receitas financeiras (III)	0,00		24.474,92
Receitas correntes restantes	422.529,00		670.136,56
RECEITAS PRIMÁRIAS CORRENTES (IV)=(I-II-III)	79.514.631,04		47.046.691,31
RECEITAS DE CAPITAL (V)	4.812.380,00		1.899.222,07
Operações de crédito (VI)	0,00		0,00





Ceará
 Governo Municipal de Ibiapina
 Consolidação

RELATÓRIO RESUMIDO DA EXECUÇÃO ORÇAMENTÁRIA
 DEMONSTRATIVO DOS RESULTADOS PRIMÁRIO E NOMINAL
 ORÇAMENTOS FISCAL E DA SEGURIDADE SOCIAL
 3º bimestre de 2022 (Maio a Junho)

Pag.: 0002

Amortização de empréstimos (VII)	0,00	0,00
Alienação de bens	0,00	0,00
Receitas de alienação de investimentos temporários (VIII)	0,00	0,00
Receitas de alienação de investimentos permanentes (IX)	0,00	0,00
Outras alienação de bens	0,00	0,00
Transferências de capital	4.812.380,00	1.899.222,07
Convênios	1.289.920,00	1.709.322,07
Outras transferências de capital	3.522.460,00	189.900,00
Outras receitas de capital	0,00	0,00
Outras receitas de capital não primárias (X)	0,00	0,00
Outras receitas de capital primárias	0,00	0,00
RECEITAS PRIMÁRIAS DE CAPITAL (XI) = (V - VI - VII - VIII - IX - X)	4.812.380,00	1.899.222,07

RECEITA PRIMÁRIA TOTAL (XII) = (IV + XI) 84.327.011,04 | 48.945.913,38

DESPESAS PRIMÁRIAS	DOTAÇÃO ATUALIZADA	ATÉ O BIMESTRE/2022			RESTOS A PAGAR NÃO PROCESSADOS		
		DESPESAS EMPENHADAS	DESPESAS LIQUIDADAS	DESPESAS PAGAS (a)	RESTOS A PAGAR PROCESSADOS PAGOS (b)	LIQUIDADOS	PAGOS (c)
DESPESAS CORRENTES (XIII)	71.567.177,79	54.689.992,27	44.911.654,53	41.905.508,18	1.465.835,36	656.800,88	640.637,36
Pessoal e encargos sociais	39.888.989,32	27.084.629,63	23.670.259,58	22.718.942,10	790.294,50	0,00	0,00
Juros e encargos da dívida (XIV)	0,00	0,00	0,00	0,00	0,00	0,00	0,00
Outras despesas correntes	31.678.188,47	27.605.362,64	21.241.394,95	19.186.566,08	675.540,86	656.800,88	640.637,36
DESPESAS PRIMÁRIAS CORRENTES (XV) = (XIII - XIV)	71.567.177,79	54.689.992,27	44.911.654,53	41.905.508,18	1.465.835,36	656.800,88	640.637,36
DESPESAS DE CAPITAL (XVI)	12.615.151,25	6.611.993,90	3.726.151,66	3.249.171,26	23.417,80	8.590,00	8.590,00
Investimentos	10.983.056,25	4.980.177,94	2.558.605,56	2.081.625,16	23.417,80	8.590,00	8.590,00
Inversões financeiras	400.095,00	400.000,00	300.000,00	300.000,00	0,00	0,00	0,00
Concessão de empréstimos e financiamentos (XVII)	0,00	0,00	0,00	0,00	0,00	0,00	0,00
Aquisição de título de capital já integralizado (XVIII)	0,00	0,00	0,00	0,00	0,00	0,00	0,00
Aquisição de título de crédito (XIX)	0,00	0,00	0,00	0,00	0,00	0,00	0,00
Demais inversões financeiras	400.095,00	400.000,00	300.000,00	300.000,00	0,00	0,00	0,00





RELATORIO RESUMIDO DA EXECUÇÃO ORÇAMENTÁRIA
DEMONSTRATIVO DOS RESULTADOS PRIMÁRIO E NOMINAL
ORÇAMENTOS FISCAL E DA SEGURIDADE SOCIAL
3º bimestre de 2022 (Maio a Junho)

Amortização de dívida (XX)	1.232.000,00	1.231.815,96	867.546,10	867.546,10	0,00	0,00
DESPESAS PRIMÁRIAS DE CAPITAL (XXI) = (XVI - XVII - XVIII - XIX - XX)	11.383.151,25	5.380.177,94	2.858.605,56	2.381.625,16	23.417,80	8.590,00
RESERVA DE CONTINGÊNCIA (XXII)	200.000,00	0,00	0,00	0,00	0,00	0,00
DESPESA PRIMÁRIA TOTAL (XXIII)=(XV + XXI + XXII)	83.150.329,04	60.070.170,21	47.770.260,09	44.287.133,34	1.489.253,16	665.390,88
RESULTADO PRIMÁRIO - Acima da linha (XXIV) = (XIIIa)-(XXIIIa + XXI + IIb + XXIIIc)						2.520.299,52

META FISCAL PARA O RESULTADO PRIMÁRIO

Meta fixada no Anexo de Metas Fiscais da LDO para o exercício de referência	VALOR CORRENTE	958.827,60
---	----------------	------------

JUROS NOMINAIS

	ATÉ O BIMESTRE/2022
Juros, Encargos e Variações Monetárias Ativos (XXV)	293.098,80
Juros, Encargos e variações Monetárias Passivos (XXVI)	7.064,00
RESULTADO NOMINAL - Acima da linha (XXVII)=(XXV)-(XXVI)	2.806.334,32

META FISCAL PARA O RESULTADO NOMINAL

Meta fixada no Anexo de Metas Fiscais da LDO para o exercício de referência	VALOR CORRENTE	462.067,27
---	----------------	------------

ABAIXO DA LINHA


CÁLCULO DO RESULTADO NOMINAL	SALDO	
------------------------------	-------	--




RELATÓRIO RESUMIDO DA EXECUÇÃO ORÇAMENTÁRIA
 DEMONSTRATIVO DOS RESULTADOS PRIMÁRIO E NOMINAL
 ORÇAMENTOS FISCAL E DA SEGURIDADE SOCIAL
 3º bimestre de 2022 (Maio a Junho)

	EM 31 DE DEZEMBRO	ATÉ O BIMESTRE
	(a)	(b)
DÍVIDA CONSOLIDADA (XXVIII)	7.588.323,66	6.720.777,56
DEDUÇÕES (XXIX)	3.395.181,72	6.347.212,31
Disponibilidade de caixa	3.394.704,70	6.346.735,29
Disponibilidade de caixa bruta	5.405.803,78	7.582.155,39
(-) Restos a pagar processados (XXX)	2.011.099,08	481.650,84
(-) Depósitos Restituíveis e Valores Vinculados	0,00	753.769,26
Demais haveres financeiros	477,02	477,02
DÍVIDA CONSOLIDADA LÍQUIDA (XXXI)=(XXVIII-XXIX)	4.193.141,94	373.565,25
RESULTADO NOMINAL - Abaixo da linha (XXXII)=(XXXIa - XXXIb)	-	3.819.576,69

	ATÉ O BIMESTRE/2022
AJUSTE METODOLÓGICO	
VARIÇÃO SALDO RPP = (XXXIII) = (XXXa - XXXb)	1.529.448,24
RECEITA DE ALIENAÇÃO DE INVESTIMENTOS PERMANENTES (IX)	0,00
PASSIVOS RECONHECIDOS NA DC (XXXIV)	0,00
VARIÇÃO CAMBIAL (XXXV)	0,00
PAGAMENTO DE PRECATORIOS INTEGRANTES DA DC (XXXVI)	0,00
AJUSTES RELATIVOS AO RPPS(XXXVII)	0,00
OUTROS AJUSTES (XXXVIII)	0,00
RESULTADO NOMINAL AJUSTADO - Abaixo da linha (XXXIX) = (XXXII-XXXIII-IX+XXXIV+XXXV-XXXVI+XXXVII+XXXVIII)	2.290.128,45
RESULTADO PRIMÁRIO - Abaixo da linha (XL) = XXXIX - (XXV-XXVI)	2.004.093,65
INFORMAÇÕES ADICIONAIS	
PREVISÃO ORÇAMENTÁRIA	
SALDO DE EXERCÍCIOS ANTERIORES	0,00






RELATÓRIO RESUMIDO DA EXECUÇÃO ORÇAMENTÁRIA
DEMONSTRATIVO DOS RESULTADOS PRIMÁRIO E NOMINAL
ORÇAMENTOS FISCAL E DA SEGURIDADE SOCIAL
3º bimestre de 2022 (Maio a Junho)

Recursos arrecadados em exercícios anteriores - RPPS	-	-	0,00
Superávit financeiro utilizado para abertura e reabertura de créditos adicionais	-	-	0,00
RESERVA ORÇAMENTÁRIA DO RPPS	-	-	0,00

FONTE: SISTEMA: Aspec Informática - UNIDADE RESPONSÁVEL: Prefeitura Municipal de Ibiapina - DATA DA EMISSÃO: 26/07/2022 - HORA DA EMISSÃO: 10:51:44


MARCOS ANTONIO DA SILVA LIMA
PREFEITO MUNICIPAL


MARCOS SAMIO SILVA GALVÃO
Assessoria Contábil


Francisco Edson de Sá Primo

FRANCISCO EDSON DE SÁ PRIMO
SECRETARIO DE ADMINISTRAÇÃO E FINANÇAS

RELATÓRIO RESUMIDO DA EXECUÇÃO ORÇAMENTÁRIA
DEMONSTRATIVO DOS RESTOS A PAGAR
POR PODER E ÓRGÃO
ORÇAMENTOS FISCAL E DA SEGURIDADE SOCIAL
3º bimestre de 2022 (Maio a Junho)

RREO - ANEXO 7 (LRF, Art. 53, inciso V)

R\$ 1,00

PODER / ÓRGÃO	RESTOS A PAGAR PROCESSADOS E NÃO PROCESSADOS LIQUIDADOS EM EXERCÍCIOS ANTERIORES				
	INSCRITOS		PAGOS (c)	CANCELADOS (d)	SALDO (e) = (a+b)-(c+d)
	EM EXERCÍCIOS ANTERIORES (a)	EM 31 DE DEZ. EXERC. ANTERIOR (b)			
RESTOS A PAGAR (EXCETO INTRA-ORÇAMENTÁRIO (1))	162.174,94	1.848.924,14	1.489.253,16	56.358,60	465.487,32
Executivo	162.164,94	1.848.924,14	1.489.253,16	56.358,60	465.477,32
2017-Secretaria Municipal de Administrac	809,57	0,00	0,00	0,00	809,57
2017-Fundo Municipal de Educacao - Fme	17.823,85	0,00	0,00	0,00	17.823,85
2017-FUNDEB - Ibiapina	12.355,09	0,00	0,00	0,00	12.355,09
2017-Fundo Municipal de Saude	150,00	0,00	0,00	0,00	150,00
2017-Secretaria Municipal de Infra Estru	61,20	0,00	0,00	0,00	61,20
2018-Seguranca Publica e Cidadania - GIM	7.956,80	0,00	0,00	0,00	7.956,80
2018-Sec. Mun. de Administracao e Finanç	13.692,54	0,00	0,00	0,00	13.692,54
2018-Fundo Municipal de Educacao - Fme	440,00	0,00	0,00	0,00	440,00
2018-FUNDEB - Fun. Man. Desen. da Educ.	0,40	0,00	0,00	0,00	0,40
2018-Fundo Municipal de Saude	2.551,06	0,00	0,00	0,00	2.551,06
2018-Fundo Municipal da Assistencia Soci	703,26	0,00	0,00	0,00	703,26
2018-Sec. de Infra. Serv. Pub. e Meio AM	3.396,74	0,00	0,00	0,00	3.396,74
2018-Secretaria de Agricultura e Desen.	2.600,00	0,00	0,00	0,00	2.600,00
2018-Sec. Cultura, Esporte, Turismo, Des.	2.050,00	0,00	0,00	2.050,00	0,00
2019-Gabinete do Prefeito	1.200,00	0,00	0,00	0,00	1.200,00
2019-Fundo Municipal de Educacao - Fme	3.881,90	0,00	0,00	0,00	3.881,90
2019-Fundo Municipal de Saude	20.960,62	0,00	0,00	0,00	20.960,62
2019-Fundo Municipal da Assistencia Soci	217,96	0,00	0,00	0,00	217,96
2019-Sec. de Infra. Serv. Pub. e Meio AM	13.306,85	0,00	0,00	0,00	13.306,85
2020-Fundo Municipal de Saude	57.978,80	0,00	0,00	27.500,00	30.478,80
2020-Fundo Municipal da Assistencia Soci	28,30	0,00	0,00	0,00	28,30

[Handwritten signature]

[Handwritten initials]

[Handwritten initials]

RELATÓRIO RESUMIDO DA EXECUÇÃO ORÇAMENTÁRIA
 DEMONSTRATIVO DOS RESTOS A PAGAR
 POR PODER E ORGAO
 ORÇAMENTOS FISCAL E DA SEGURIDADE SOCIAL
 3º bimestre de 2022 (Maio a Junho)

RREO - ANEXO 7 (LRF, Art. 53, inciso V)

R\$ 1,00

PODER / ORGAO	RESTOS A PAGAR PROCESSADOS E NÃO PROCESSADOS LIQUIDADOS EM EXERCÍCIOS ANTERIORES						SALDO (e) = (a+b)-(c+d)
	INSCRITOS		PAGOS (c)	CANCELADOS (d)			
	EM EXERCÍCIOS ANTERIORES (a)	EM 31 DE DEZ. EXERC. ANTERIOR (b)					
2021-Gabinete do Prefeito	0,00	5.100,00	5.100,00	0,00	0,00	0,00	
2021-Segurança Pública e Cidadania - GTM	0,00	5.092,02	4.972,02	0,00	0,00	120,00	
2021-Procuradoria Jurídica Municipal	0,00	0,00	0,00	0,00	0,00	0,00	
2021-Sec. Mun. de Administração e Finanç	0,00	92.055,01	64.766,10	0,00	0,00	27.288,91	
2021-Fundo Municipal de Educacao - Fme	0,00	162.217,46	112.709,79	0,00	0,00	49.507,67	
2021-FUNDEB - Fun. Man. Desen. da Educ.	0,00	1.094.895,59	850.092,02	0,00	0,00	244.803,57	
2021-Fundo Municipal de Saude	0,00	217.851,50	213.481,83	0,00	0,00	4.369,67	
2021-Fundo Municipal da Assistencia Soci	0,00	54.687,06	54.687,06	0,00	0,00	0,00	
2021-Sec. de Infra. Serv. Pub. e Meio Am	0,00	178.503,75	171.731,19	0,00	0,00	6.772,56	
2021-Secretaria de Agricultura e Desen.	0,00	11.713,15	11.713,15	0,00	0,00	0,00	
2021-Sec. Cultura, Esporte, Turismo, Des.	0,00	26.808,60	0,00	26.808,60	0,00	0,00	
2021-Controladoria Geral do Município	0,00	0,00	0,00	0,00	0,00	0,00	
Legislativo	10,00	0,00	0,00	0,00	0,00	10,00	
2017-Camara Municipal	10,00	0,00	0,00	0,00	0,00	10,00	
RESTOS A PAGAR (INTRA-ORÇAMENTÁRIO (II))	0,00	0,00	0,00	0,00	0,00	0,00	
TOTAL (III)=(I)+(II)	162.174,94	1.848.924,14	1.489.253,16	56.358,60	56.358,60	465.487,32	






RREO - ANEXO 7 (LRF, Art 53, inciso V)

R\$ 1,00

PODER / ÓRGÃO	RESTOS A PAGAR NÃO PROCESSADOS										
	INSCRITOS		EM EXERC. ANTERIOR (g)	LIQUIDADOS (h)	PAGOS (i)	CANCELADOS (j)	SALDO (k) = (f+g)-(i+j)	SALDO TOTAL (l) = (e)+(k)			
	EM EXERCÍCIOS ANTERIORES (f)	EM 31 DE DEZ.									
RESTOS A PAGAR (EXCETO INTRA-ORÇAMENTÁRIO (I))	31.600,00	731.909,95	665.390,88	649.227,36	58.358,60	55.923,99	521.411,31				
Executivo	31.600,00	731.909,95	665.390,88	649.227,36	58.358,60	55.923,99	521.401,31				
2017-Secretaria Municipal de Administrac	0,00	0,00	0,00	0,00	0,00	0,00	809,57				
2017-Fundo Municipal de Educacao - Fme	0,00	0,00	0,00	0,00	0,00	0,00	17.823,85				
2017-FUNDE - Ibiapina	0,00	0,00	0,00	0,00	0,00	0,00	12.355,09				
2017-Fundo Municipal de Saude	0,00	0,00	0,00	0,00	0,00	0,00	150,00				
2017-Secretaria Municipal de Infra Estru	0,00	0,00	0,00	0,00	0,00	0,00	61,20				
2018-Seguranca Publica e Cidadania - GIM	0,00	0,00	0,00	0,00	0,00	0,00	7.956,80				
2018-Sec. Mun. de Administracao e Finanç	0,00	0,00	0,00	0,00	0,00	0,00	13.692,54				
2018-Fundo Municipal de Educacao - Fme	0,00	0,00	0,00	0,00	0,00	0,00	440,00				
2018-FUNDEB - Fun. Man. Desen. da Educ.	0,00	0,00	0,00	0,00	0,00	0,00	0,40				
2018-Fundo Municipal de Saude	0,00	0,00	0,00	0,00	0,00	0,00	2.551,06				
2018-Fundo Municipal da Assistencia Soci	0,00	0,00	0,00	0,00	0,00	0,00	703,26				
2018-Sec. de Infra. Serv. Pub. e Meio Am	0,00	0,00	0,00	0,00	0,00	0,00	3.396,74				
2018-Secretaria de Agricultura e Desen.	0,00	0,00	0,00	0,00	0,00	0,00	2.600,00				
2018-Sec. Cultura, Esporte, Turismo, Des.	4.100,00	0,00	2.050,00	0,00	2.050,00	2.050,00	2.050,00				
2019-Gabinete do Prefeito	0,00	0,00	0,00	0,00	0,00	0,00	1.200,00				
2019-Fundo Municipal de Educacao - Fme	0,00	0,00	0,00	0,00	0,00	0,00	3.881,90				
2019-Fundo Municipal de Saude	0,00	0,00	0,00	0,00	0,00	0,00	20.960,62				
2019-Fundo Municipal da Assistencia Soci	0,00	0,00	0,00	0,00	0,00	0,00	217,96				
2019-Sec. de Infra. Serv. Pub. e Meio Am	0,00	0,00	0,00	0,00	0,00	0,00	13.306,85				
2020-Fundo Municipal de Saude	27.500,00	0,00	0,00	0,00	27.500,00	0,00	30.478,80				
2020-Fundo Municipal da Assistencia Soci	0,00	0,00	0,00	0,00	0,00	0,00	28,30				
2021-Gabinete do Prefeito	0,00	2.000,00	0,00	0,00	0,00	2.000,00	2.000,00				





RESTOS A PAGAR NÃO PROCESSADOS

PODER / ÓRGÃO	INSCRITOS		LIQUIDADOS (h)	PAGOS (i)	CANCELADOS (j)	SALDO (k) = (f+g)-(i+j)	SALDO TOTAL (l) = (e)+(k)
	EM EXERCÍCIOS ANTERIORES (f)	EM 31 DE DEZ. EXERC. ANTERIOR (g)					
2021-Segurança Pública e Cidadania - GIM	0,00	270,98	270,98	270,98	0,00	0,00	120,00
2021-Procuradoria Jurídica Municipal	0,00	2.000,00	0,00	0,00	0,00	2.000,00	2.000,00
2021-Sec. Mun. de Administracao e Finanç	0,00	23.357,00	8.557,00	8.557,00	0,00	14.800,00	42.088,91
2021-Fundo Municipal de Educacao - Fme	0,00	36.063,98	27.063,98	27.063,98	0,00	9.000,00	58.507,67
2021-FUNDEB - Fum. Man. Desen. da Educ.	0,00	0,00	0,00	0,00	0,00	0,00	244.803,57
2021-Fundo Municipal de Saude	0,00	184.239,93	183.284,43	169.170,91	0,00	15.069,02	19.438,69
2021-Fundo Municipal da Assistencia Soci	0,00	13.180,57	10.175,60	10.175,60	0,00	3.004,97	3.004,97
2021-Sec. de Infra. serv. Pub. e Meio Am	0,00	399.180,29	397.180,29	397.180,29	0,00	2.000,00	8.772,56
2021-Secretaria de Agricultura e Desen.	0,00	12.000,00	10.000,00	10.000,00	0,00	2.000,00	2.000,00
2021-Sec. Cultura, Esporte, Turismo, Des.	0,00	57.617,20	26.808,60	26.808,60	28.808,60	2.000,00	2.000,00
2021-Controladoria Geral do Município	0,00	2.000,00	0,00	0,00	0,00	2.000,00	2.000,00
Legislativo	0,00	0,00	0,00	0,00	0,00	0,00	10,00
2017-Camara Municipal	0,00	0,00	0,00	0,00	0,00	0,00	10,00
RESTOS A PAGAR (INTRA-ORÇAMENTÁRIO (II))	0,00	0,00	0,00	0,00	0,00	0,00	0,00
TOTAL (III)=(I)+(II)	31.600,00	731.909,95	665.390,88	649.227,36	58.358,60	55.923,99	521.411,31





RELATÓRIO RESUMIDO DA EXECUÇÃO ORÇAMENTÁRIA
 DEMONSTRATIVO DOS RESTOS A PAGAR
 POR PODER E ÓRGÃO
 ORÇAMENTOS FISCAL E DA SEGURIDADE SOCIAL
 3º bimestre de 2022 (Maio a Junho)

RREO - ANEXO 7 (LRF, Art 53, inciso V)

R\$ 1,00

PODER / ÓRGÃO	RESTOS A PAGAR PROCESSADOS E NÃO PROCESSADOS LIQUIDADOS EM EXERCÍCIOS ANTERIORES				
	INSCRITOS		PAGOS	CANCELADOS	SALDO
	EM EXERCÍCIOS ANTERIORES (a)	EM 31 DE DEZ. EXERC. ANTERIOR (b)			
	0,00	0,00	0,00	0,00	0,00
RESTOS A PAGAR (INTRA-ORÇAMENTÁRIO (II))					
	0,00	0,00	0,00	0,00	0,00

PA

[Handwritten signature]

RELATÓRIO RESUMIDO DA EXECUÇÃO ORÇAMENTÁRIA
DEMONSTRATIVO DOS RESTOS A PAGAR
POR PODER E ÓRGÃO
ORÇAMENTOS FISCAL E DA SEGURIDADE SOCIAL
3º bimestre de 2022 (Maio a Junho)

RREO - ANEXO 7 (LRF, Art 53, inciso V)

R\$ 1,00

PODER / ÓRGÃO	RESTOS A PAGAR NÃO PROCESSADOS													
	INSCRITOS		EM EXERCÍCIOS ANTERIORES (f)		EM 31 DE DEZ. EXERC. ANTERIOR (g)		LIQUIDADOS (h)		PAGOS (i)		CANCELADOS (j)		SALDO TOTAL (l) = (e)+(k)	
	EM EXERCÍCIOS ANTERIORES (f)	INSCRITOS	EM EXERCÍCIOS ANTERIORES (g)	INSCRITOS	LIQUIDADOS (h)	PAGOS (i)	CANCELADOS (j)	SALDO (k) = (f+g)-(i+j)	SALDO TOTAL (l) = (e)+(k)					
RESTOS A PAGAR (INTRA-ORÇAMENTÁRIO (II))	0,00	0,00	0,00	0,00	0,00	0,00	0,00	0,00	0,00	0,00	0,00	0,00	0,00	

FONTE: SISTEMA: Aspec Informática - UNIDADE RESPONSÁVEL: Prefeitura Municipal de Ibiapina - DATA DA EMISSÃO: 26/07/2022 - HORA DA EMISSÃO: 10:52:33

NOTAS:

MARCOS ANTONIO DA SILVA LIMA
PREFEITO MUNICIPAL

MARCOS SAMIO SILVA GALDINO
Assessoria Contábil

Francisco Edson de Sá Primo
FRANCISCO EDSON DE SÁ PRIMO
SECRETARIO DE ADMINISTRAÇÃO E FINANÇAS

RREO - ANEXO 8 (LDB, Art.72)

R\$ 1,00

RECEITAS RESULTANTE DE IMPOSTOS (Arts. 212 e 212-A da Constituição Federal)

RECEITA RESULTANTE DE IMPOSTOS (caput do art. 212 da Constituição)

	PREVISÃO ATUALIZADA (a)	RECEITAS REALIZADAS Até o Bimestre (b)
1 - RECEITAS DE IMPOSTOS	2.081.577,00	1.621.066,79
1.1 - Receita resultante do imposto sobre a propriedade predial e territorial urbana - IPTU	125.987,00	35.847,99
1.2 - Receita resultante do imposto sobre transmissão inter vivos - ITBI	46.202,00	73.341,96
1.3 - Receita resultante do imposto sobre serviços de qualquer natureza - ISS	1.011.856,00	734.851,60
1.4 - Receita resultante do imposto de renda retido na fonte - IRRF	897.532,00	777.025,24
2 - RECEITA DE TRANSFERÊNCIAS CONSTITUCIONAIS E LEGAIS	37.953.541,34	24.378.215,70
2.1 - Cota parte do FPM	28.028.435,34	17.503.590,29
2.1.1 - Parcela referente à CF, art. 159, I, alínea b	24.294.909,34	17.503.590,29
2.1.2 - Parcela referente à CF, art. 159, I, alíneas d e e	3.733.526,00	0,00
2.2 - Cota parte do ICMS	8.582.096,00	5.870.518,64
2.3 - Cota parte IPI - Exportação	39.272,00	19.013,70
2.4 - Cota parte ITR	9.115,00	4.894,65
2.5 - Cota parte IPVA	1.294.623,00	980.198,42
2.6 - Cota parte IOF-ouro	0,00	0,00
2.7 - Compensações financeiras provenientes de impostos e transferências constitucionais	0,00	0,00
3 - TOTAL DA RECEITA RESULTANTE DE IMPOSTOS (1 + 2)	40.035.118,34	25.999.282,49
4 - TOTAL DESTINADO AO FUNDEB - 20% DE ((2.1.1) + (2.2) + (2.3) + (2.4) + (2.5))	7.519.838,00	4.875.632,45
5 - VALOR MÍNIMO A SER APLICADO ALÉM DO VALOR DESTINADO AO FUNDEB - 3% DE ((2.1.1) + (2.2) + (2.3) + (2.4) + (2.5)) + 25% DE ((1.1) + (1.2) + (1.3) + (1.4) + (2.1.2) + (2.6) + (2.7))	3.164.776,52	1.624.177,48

[Handwritten signature]

[Handwritten signature]

[Handwritten signature]

FUNDEB

RECEITAS RECEBIDAS DO FUNDEB DO EXERCÍCIO	PREVISÃO ATUALIZADA (a)	RECEITAS REALIZADAS Até o Bimestre (b)
6 - RECEITAS RECEBIDAS DO FUNDEB		
6.1 - FUNDEB - Impostos e Transferências de Impostos	23.034.520,00	16.821.623,28
6.1.1 - Principal	15.331.620,00	9.860.236,19
6.1.2 - Rendimentos de aplicação financeira	15.329.000,00	9.799.124,75
6.2 - FUNDEB - Complementação da União - VAAF	2.620,00	61.111,44
6.2.1 - Principal	7.702.900,00	4.105.921,80
6.2.2 - Rendimentos de aplicação financeira	7.702.900,00	4.105.921,80
6.3 - FUNDEB - Complementação da União - VAAT	0,00	0,00
6.3.1 - Principal	0,00	2.855.465,29
6.3.2 - Rendimentos de aplicação financeira	0,00	2.855.465,29
7 - RESULTADO LÍQUIDO DAS TRANSFERÊNCIAS DO FUNDEB (6.1.1 - 4)	7.809.162,00	4.923.492,30

RECURSOS RECEBIDOS EM EXERCÍCIOS ANTERIORES E NÃO UTILIZADOS (SUPERÁVIT)

VALOR	DESPESAS EMPENHADAS Até o Bimestre (d)	DOTAÇÃO ATUALIZADA (c)	DESPESAS LIQUIDADAS Até o Bimestre (e)	DESPESAS PAGAS Até o Bimestre (f)
8 - TOTAL DOS RECURSOS DE SUPERÁVIT				
8.1 - SUPERÁVIT DO EXERCÍCIO IMEDIATAMENTE ANTERIOR	0,00		0,00	
8.2 - SUPERÁVIT RESIDUAL DE OUTROS EXERCÍCIOS	0,00		0,00	
9 - TOTAL DOS RECURSOS DO FUNDEB DISPONÍVEIS PARA UTILIZAÇÃO (6 + 8)	16.821.623,28			

DESPESAS COM RECURSOS DO FUNDEB
(Por Área de Atuação)6




RELATÓRIO RESUMIDO DA EXECUÇÃO ORÇAMENTÁRIA
DEMONSTR. DAS RECEITAS E DESPESAS
COM MANUTENÇÃO E DESENV. DO ENSINO - MDE
ORÇAMENTOS FISCAL E DA SEGURIDADE SOCIAL
3º bimestre de 2022 (Maio a Junho)

10 - PROFISSIONAIS DA EDUCAÇÃO BÁSICA									
10.1 - Educação infantil									
10.1.1 - Creche	16.965.165,70	0,00	0,00	0,00	0,00	0,00	0,00	0,00	0,00
10.1.1.1 - Pré-escola	3.662.279,00	0,00	0,00	0,00	0,00	0,00	0,00	0,00	0,00
10.1.1.2 - Pré-escola	0,00	0,00	0,00	0,00	0,00	0,00	0,00	0,00	0,00
10.2 - Ensino fundamental	3.662.279,00	0,00	0,00	0,00	0,00	0,00	0,00	0,00	0,00
10.2.1 - Ensino fundamental	13.302.886,70	0,00	0,00	0,00	0,00	0,00	0,00	0,00	0,00
11 - OUTRAS DESPESAS	10.761.159,44	0,00	0,00	0,00	0,00	0,00	0,00	0,00	0,00
11.1 - Educação infantil	1.084.366,00	0,00	0,00	0,00	0,00	0,00	0,00	0,00	0,00
11.1.1 - Creche	0,00	0,00	0,00	0,00	0,00	0,00	0,00	0,00	0,00
11.1.1.1 - Pré-escola	1.084.366,00	0,00	0,00	0,00	0,00	0,00	0,00	0,00	0,00
11.1.1.2 - Pré-escola	0,00	0,00	0,00	0,00	0,00	0,00	0,00	0,00	0,00
11.2 - Ensino fundamental	9.176.793,44	0,00	0,00	0,00	0,00	0,00	0,00	0,00	0,00
12 - TOTAL DAS DESPESAS COM RECURSOS DO FUNDEB (10 + 11)	27.226.325,14	0,00	0,00	0,00	0,00	0,00	0,00	0,00	0,00

INDICADORES DO FUNDEB

DESPESAS CUSTEADAS COM RECEITAS DO FUNDEB RECEBIDAS NO EXERCÍCIO

	DESPESAS EMPENHADAS Até o Bimestre (d)	DESPESAS LIQUIDADAS Até o Bimestre (e)	DESPESAS PAGAS Até o Bimestre (f)
13 - Total das despesas do FUNDEB com profissionais de educação básica	0,00	0,00	0,00
14 - Total das despesas custeadas com FUNDEB - impostos e transferências de impostos	11.618.810,58	9.851.297,20	9.740.180,36
15 - Total das despesas custeadas com FUNDEB - complementação da União - VAAF	4.479.071,93	4.184.956,14	3.714.245,78
16 - Total das despesas custeadas com FUNDEB - complementação da União - VAAT	2.126.265,53	2.055.266,37	2.055.266,37
17 - Total das despesas custeadas com FUNDEB - complementação da União - VAAT aplicadas na educação infantil	1.803.955,76	1.735.788,66	1.735.788,66
18 - Total das despesas custeadas com FUNDEB - complementação da União - VAAT aplicadas em Despesa de Capital	255.684,73	255.684,73	255.684,73

INDICADORES - Art.212-A, Inciso XI e Parágrafo 3º - Constituição Federal

	VALOR EXIGIDO (i)	VALOR APLICADO (j)	VALOR CONSIDERADO APÓS DEDUÇÕES (k)	% APLICADO (l)




RELATÓRIO RESUMIDO DA EXECUÇÃO ORÇAMENTÁRIA
 DEMONSTR. DAS RECEITAS E DESPESAS
 COM MANUTENÇÃO E DESENV. DO ENSINO - MDE
 ORÇAMENTOS FISCAL E DA SEGURIDADE SOCIAL
 3º bimestre de 2022 (Maio a Junho)

19- Mínimo de 70% do FUNDEB na Remuneração dos profissionais da educação básica	11.775.136,30	0,00	0,00	0,00	0,00
20 - Percentual de 50% da Complementação da União ao FUNDEB (VAAT) na educação infantil	1.427.732,65	1.735.788,66	1.735.788,66	1.735.788,66	60,79
21- Mínimo de 15% da complementação da União ao FUNDEB - VAAT em Despesas de Capital	428.319,79	255.684,73	255.684,73	255.684,73	8,95
INDICADOR - Art.25, Parágrafo 3º - Lei nº 14.113, de 2020 - (Máximo de 10% de Superávit)3					
	VALOR MÁXIMO PERMITIDO (m)	VALOR NÃO APLICADO APOS AJUSTE (o)	VALOR NÃO APLICADO (p)	VALOR NÃO APLICADO APOS AJUSTE (o)	% NÃO APLICADO (p)
22- Total da receita recebida e não aplicada no exercício	1.682.162,33	730.103,57	730.103,57	730.103,57	4,34

[Handwritten signature]

[Handwritten signature]

[Handwritten signature]

INDICADOR - Art.25, Parágrafo 3º - Lei nº 14.113, de 2020 - (Aplicação do Superávit de Exercício Anterior)3	VALOR SUPERÁVIT PERMITIDO NO EXERCÍCIO ANTERIOR (q)	VALOR NÃO APLICADO NO EXERCÍCIO ANTERIOR (r)	VALOR SUPERÁVIT APLICADO ATÉ O PRIMEIRO QUADRIMESTRE (s)	VALOR SUPERÁVIT APLICADO ATÉ 1º INTEGRARÁ LIMITE CONSTITUCIONAL (t)	VALOR APLICADO APÓS O PRIMEIRO QUADRIMESTRE (u)	VALOR NÃO APLICADO (v)=(r)-(s)-(u)
	23- Total das Despesas custeadas com superávit do FUNDEB	0,00	0,00	0,00	0,00	0,00
23.1- Total das despesas custeadas com FUNDEB - impostos e transferências de impostos	0,00	0,00	0,00	0,00	0,00	0,00
23.2- Total das Despesas custeadas com FUNDEB - complementação da União (VAAF + VAAT)	0,00	0,00	0,00	0,00	0,00	0,00

DESPESAS COM MANUTENÇÃO E DESENVOLVIMENTO DO ENSINO - MDE - CUSTEADAS COM RECEITA DE IMPOSTOS (EXCETO FUNDEB)

DESPESAS COM AÇÕES TÍPICAS DE MDE - RECEITAS DE IMPOSTOS - EXCETO FUNDEB (Por Área de Atuação)6	DOTAÇÃO ATUALIZADA (c)	DESPESAS EMPENHADAS Até o Bimestre (d)		DESPESAS LIQUIDADAS Até o Bimestre (e)		DESPESAS PAGAS Até o Bimestre (f)	
		(d)	(d)	(e)	(e)	(f)	(f)
24 - EDUCAÇÃO INFANTIL	138.850,94	19.330,20	19.330,20	6.980,00	6.980,00	6.980,00	6.980,00
24.1 - Creche	0,00	0,00	0,00	0,00	0,00	0,00	0,00
24.2 - Pré-escola	138.850,94	19.330,20	19.330,20	6.980,00	6.980,00	6.980,00	6.980,00
25 - ENSINO FUNDAMENTAL	2.345.466,35	1.418.862,00	1.418.862,00	973.844,35	973.844,35	863.261,79	863.261,79
26 - TOTAL DAS DESPESAS COM AÇÕES TÍPICAS DE MDE (24 + 25)	2.484.317,29	1.438.192,20	1.438.192,20	980.824,35	980.824,35	870.241,79	870.241,79

APURAÇÃO DAS DESPESAS PARA FINS DE LIMITE MÍNIMO CONSTITUCIONAL

	VALOR
27- TOTAL DAS DESPESAS DE MDE CUSTEADAS COM RECURSOS DE IMPOSTOS (FUNDEB E RECEITA DE IMPOSTOS) = (14(d ou e)) + (26(d ou e)) + (23.1(t))	10.832.121,55
28 (-) RESULTADO LÍQUIDO DAS TRANSFERÊNCIAS DO FUNDEB = (7)	4.923.492,30
29 (-) RESTOS A PAGAR NÃO PROCESSADOS INSCRITOS NO EXERCÍCIO SEM DISPONIBILIDADE FINANCEIRA DE RECURSOS DO FUNDEB IMPOSTOS4 = (14(h))	0,00
30 (-) RESTOS A PAGAR NÃO PROCESSADOS INSCRITOS NO EXERCÍCIO SEM DISPONIBILIDADE FINANCEIRA DE RECURSOS DE IMPOSTOS4 e 7	0,00





31 (-) CANCELAMENTO, NO EXERCÍCIO, DE RESTOS A PAGAR INSCRITOS COM DISPONIBILIDADE FINANCEIRA DE RECURSOS DE IMPOSTOS VINCULADOS AO ENSINO = (34,1(ac)) + (34,2(ac))	0,00
32- TOTAL DAS DESPESAS PARA FINS DE LIMITE (27 + (28 + 29 + 30 + 31))	5.908.629,25

CP

[Handwritten signature]

[Handwritten initials]

APURAÇÃO DO LIMITE MÍNIMO CONSTITUCIONAL(2 e 5)	VALOR EXIGIDO (x)	VALOR APLICADO (w)	% APLICADO (y)				SALDO FINAL (ad)
33- APLICAÇÃO EM MDE SOBRE A RECEITA RESULTANTE DE IMPOSTOS	6.499.820,62	5.908.629,25	22,73				
RESTOS A PAGAR INSCRITOS EM EXERCÍCIOS ANTERIORES COM DISPONIBILIDADE FINANCEIRA DE RECURSOS DE IMPOSTOS E DO FUNDEB							
34 - RESTOS A PAGAR DE DESPESAS COM MDE	659.576,11	20.448,98		RP LIQUIDADOS (aa)	RP PAGOS (ab)	RP CANCELADOS (ac)	SALDO FINAL (ad)
34.1 - Executadas com recursos de impostos e transferências de impostos	135.863,57	20.448,98			597.186,54	0,00	62.389,57
34.2 - Executadas com recursos do FUNDEB - Impostos	77.234,60	0,00			73.474,00	0,00	62.389,57
34.3 - Executadas com recursos do FUNDEB - complementação da União (VAAT + VAAF)	446.477,94	0,00			77.234,60	0,00	0,00
					446.477,94	0,00	0,00
OUTRAS INFORMAÇÕES PARA CONTROLE							
				PREVISÃO ATUALIZADA (a)	RECEITAS REALIZADAS Até o Bimestre (b)		
35 - RECEITAS DE TRANSFERÊNCIAS DO FNDE (INCLUINDO RENDIMENTOS DE APLICAÇÃO FINANCEIRA)		1.544.764,00			1.059.877,18		
35.1 - Salário-Educação		736.841,00			456.168,83		
35.2 - PDDE		10.000,00			0,00		
35.3 - PNAE		536.246,00			216.147,85		
35.4 - PNATE		261.677,00			173.205,20		
35.5 - Outras transferências do FNDE		0,00			214.355,30		
36 - RECEITAS DE TRANSFERÊNCIAS DE CONVÊNIO		0,00			0,00		
37- RECEITA DE ROYALTIES DESTINADAS À EDUCAÇÃO		0,00			0,00		
38- RECEITA DE OPERAÇÕES DE CRÉDITO VINCULADAS À EDUCAÇÃO		0,00			0,00		
39 - OUTRAS RECEITAS PARA FINANCIAMENTO DO ENSINO		0,00			0,00		
40- TOTAL DAS RECEITAS ADICIONAIS PARA FINANCIAMENTO DO ENSINO = (35 + 36 + 37 + 38 + 39)		1.544.764,00			1.059.877,18		




OUTRAS DESPESAS COM EDUCAÇÃO (Por Área de Atuação)6	DOTAÇÃO ATUALIZADA (c)	DESPESAS EMPENHADAS Até o Bimestre (d)	DESPESAS LIQUIDADAS Até o Bimestre (e)	DESPESAS PAGAS Até o Bimestre (f)
41 - EDUCAÇÃO INFANTIL	57.500,00	2.252.564,49	2.163.583,48	2.144.347,37
41.1 - Creche	0,00	2.235.080,09	2.146.099,08	2.144.347,37
41.2 - Pré-escola	57.500,00	17.484,40	17.484,40	0,00
42 - ENSINO FUNDAMENTAL	2.201.784,15	17.646.462,17	15.477.911,49	14.731.721,66
43 - ENSINO MEDIO	0,00	0,00	0,00	0,00
44 - ENSINO SUPERIOR	0,00	0,00	0,00	0,00
45 - ENSINO PROFISSIONAL NÃO INTEGRADO AO ENSINO REGULAR	0,00	0,00	0,00	0,00
46- TOTAL DAS DESPESAS CUSTEADAS COM RECEITAS ADICIONAIS PARA FINANCIAMENTO DO ENSINO (41 + 42 + 43 + 44 + 45)	2.259.284,15	19.899.026,66	17.641.494,97	16.876.069,03
TOTAL GERAL DAS DESPESAS COM EDUCAÇÃO				
47 - TOTAL GERAL DAS DESPESAS COM EDUCAÇÃO (12 + 26 + 46)	32.101.726,58	21.519.498,83	18.755.464,77	17.879.456,27
47.1 - Despesas Correntes	29.423.987,64	20.649.052,54	17.906.994,44	17.055.439,94
47.1.1 - Pessoal Ativo	21.222.791,64	13.552.745,85	12.404.545,76	11.919.562,21
47.1.2 - Pessoal Inativo	0,00	0,00	0,00	0,00
47.1.3 - Transferências às instituições comunitárias, confessionais ou filantrópicas sem fins lucrativos	2.000,00	0,00	0,00	0,00
47.1.4 - Outras Despesas Correntes	8.199.196,00	7.096.306,69	5.502.448,68	5.135.877,73
47.2 - Despesas de Capital	2.677.738,94	870.446,29	848.470,33	824.016,33
47.2.1 - Transferências às instituições comunitárias, confessionais ou filantrópicas sem fins lucrativos	0,00	0,00	0,00	0,00
47.2.2 - Outras Despesas de Capital	2.677.738,94	870.446,29	848.470,33	824.016,33

CM

ES

[Handwritten signature]

CONTROLE DA DISPONIBILIDADE FINANCEIRA E CONCILIAÇÃO BANCÁRIA	FUNDEB (ae)	SALÁRIO EDUCAÇÃO (af)
48- DISPONIBILIDADE FINANCEIRA EM 31 DE DEZEMBRO DE 2021	0,00	0,00
49-(+) INGRESSO DE RECURSOS ATÉ O BIMESTRE (Orçamentário)	16.821.623,28	456.168,83
50-(-) PAGAMENTOS EFETUADOS ATÉ O BIMESTRE (Orçamentário e restos a pagar)	16.033.405,05	278.805,24
51-(=) DISPONIBILIDADE FINANCEIRA ATÉ O BIMESTRE	788.218,23	177.363,59
52-(+) AJUSTES POSITIVOS (RETENÇÕES E OUTROS VALORES EXTRAORÇAMENTÁRIOS)	0,00	0,00
53-(-) AJUSTES NEGATIVOS (OUTROS VALORES EXTRAORÇAMENTÁRIOS)	0,00	0,00
54-(=) SALDO FINANCEIRO CONCILIADO(Saldo Bancário)	788.218,23	177.363,59

FONTE: SISTEMA: Aspec Informática - UNIDADE RESPONSÁVEL: Prefeitura Municipal de Ibiapina - DATA DA EMISSÃO: 26/07/2022 - HORA DA EMISSÃO: 10:54:08

- 1 SE RESULTADO LÍQUIDO DA TRANSFERÊNCIA (7) > 0 = ACRÉSCIMO RESULTANTE DAS TRANSFERÊNCIAS DO FUNDEB, SE RESULTADO LÍQUIDO DA TRANSFERÊNCIA (7) < 0 = DECRÉSCIMO RESULTANTE DAS TRANSFERÊNCIAS DO FUNDEB
- 2 Limites mínimos anuais a serem cumpridos no encerramento do exercício.
- 3 Art. 25, parágrafo 3º, Lei 14.113/2020: Até 10% (dez por cento) dos recursos recebidos à conta dos Fundos, inclusive relativos à complementação da União, nos termos do parágrafo 2º do art. 16 desta Lei, poderão ser utilizados no primeiro quadrimestre do exercício imediatamente subsequente, mediante abertura de crédito adicional.
- 4 Os valores referentes à parcela dos restos a pagar inscritos sem disponibilidade financeira vinculada à educação deverão ser informados somente no RREO do último bimestre do exercício.
- 5 Nos cinco primeiros bimestres do exercício o acompanhamento será feito com base na despesa liquidada. No último bimestre do exercício, o valor deverá corresponder ao total da despesa empenhada.
- 6 As linhas representam áreas de atuação e não correspondem exatamente às subfunções da Função Educação. As despesas classificadas nas demais subfunções típicas e nas subfunções atípicas deverão ser rateadas para essas áreas de atuação.
- 7 Valor inscrito em RPMP sem disponibilidade de caixa, que não deve ser considerado na apuração dos indicadores e limites
- 8 Controle da execução de restos a pagar considerados no cumprimento do limite mínimo dos exercícios anteriores.

RP



RELATÓRIO RESUMIDO DA EXECUÇÃO ORÇAMENTÁRIA
DEMONSTR. DAS RECEITAS E DESPESAS
COM MANUTENÇÃO E DESENV. DO ENSINO - MDE
ORÇAMENTOS FISCAL E DA SEGURIDADE SOCIAL
3º bimestre de 2022 (Maio a Junho)


MARCOS ANTONIO DA SILVA LIMA
PREFEITO MUNICIPAL


MARCOS SAMIO SILVA GALDINO
Assessoria Contábil



FRANCISCO EDSON DE SÁ PRIMO
SECRETARIO DE ADMINISTRAÇÃO E FINANÇAS

RREO - ANEXO XII (LC 141/2012, art.35)

R\$ 1,00

	PREVISÃO		PREVISÃO ATUALIZADA (a)	RECEITAS REALIZADAS	
	INICIAL	ATUALIZADA (a)		ATÉ O BIMESTRE (b)	% (b/a)x100
RECEITAS RESULTANTES DE IMPOSTOS E TRANSFERÊNCIAS CONSTITUCIONAIS E LEGAIS					
RECEITA DE IMPOSTOS (I)	2.081.577,00	2.081.577,00	2.081.577,00	1.621.066,79	77,88
Receita resultante do Imposto Predial e Territorial Urbano - IPTU	125.987,00	125.987,00	125.987,00	35.847,99	28,45
IPTU	53.493,00	53.493,00	53.493,00	22.557,22	42,17
Multas, Juros de Mora, Dívidas Ativa e Outros Encargos do IPTU	72.494,00	72.494,00	72.494,00	13.290,77	18,33
Receita resultante do Imposto sobre Transmissão Inter Vivos - ITBI	46.202,00	46.202,00	46.202,00	73.341,96	158,74
ITBI	46.202,00	46.202,00	46.202,00	73.341,96	158,74
Multas, Juros de Mora, Dívida Ativa e Outros Encargos do ITBI	0,00	0,00	0,00	0,00	0,00
Receita resultante do Imposto sobre Serviços de Qualquer Natureza - ISS	1.011.856,00	1.011.856,00	1.011.856,00	734.851,60	72,62
ISS	1.010.764,00	1.010.764,00	1.010.764,00	720.393,00	71,27
Multas, Juros de Mora, Dívida Ativa e Outros Encargos do ISS	1.092,00	1.092,00	1.092,00	14.458,60	324,05
Receita resultante do Imposto de Renda e Provento de Qualquer Natureza Retido na Fonte - IRRF	897.532,00	897.532,00	897.532,00	777.025,24	86,57
RECEITAS DE TRANSFERÊNCIAS CONSTITUCIONAIS E LEGAIS (II)	35.005.046,34	35.005.046,34	35.005.046,34	24.378.215,70	69,64
Cota Parte FPM	24.294.909,34	24.294.909,34	24.294.909,34	17.503.590,29	72,05
Cota Parte ITR	9.115,00	9.115,00	9.115,00	4.894,65	53,70
Cota Parte IPVA	1.294.623,00	1.294.623,00	1.294.623,00	980.198,42	75,71
Cota Parte ICMS	8.582.096,00	8.582.096,00	8.582.096,00	5.870.518,64	68,40
Cota Parte IPI - Exportação	39.272,00	39.272,00	39.272,00	19.013,70	48,42
Compensações Financeiras Provenientes de Impostos e Transferências Constitucionais	785.031,00	785.031,00	785.031,00	0,00	0,00
Desoneração ICMS LC 87/1996	785.031,00	785.031,00	785.031,00	0,00	0,00
Outras	0,00	0,00	0,00	0,00	0,00
TOTAL DAS RECEITAS RESULTANTES DE IMPOSTOS E TRANSFERÊNCIAS CONSTITUCIONAIS E LEGAIS (III) = I+II	37.086.623,34	37.086.623,34	37.086.623,34	25.999.282,49	70,10
DESPESAS COM AÇÕES E SERVIÇOS PÚBLICOS DE SAÚDE (ASPS) POR SUBFUNÇÕES E CATEGORIA ECONÔMICA					
	DOTAÇÃO INICIAL	DOTAÇÃO ATUALIZADA (c)	DESPESAS EMPENHADAS ATÉ O BIMESTRE (d)	DESPESAS LIQUIDADAS ATÉ O BIMESTRE (e)	DESPESAS PAGAS ATÉ O BIMESTRE (f)
			% (d/c)x100	% (e/c)x100	% (f/c)x100




RELATÓRIO RESUMIDO DA EXECUÇÃO ORÇAMENTÁRIA
DEMONSTRATIVO DAS RECEITAS E DESPESAS COM
AÇÕES E SERVIÇOS PÚBLICOS DE SAÚDE
ORÇAMENTOS FISCAL E DA SEGURIDADE SOCIAL
3º bimestre de 2022 (Maio a Junho)

ATENÇÃO BÁSICA (IV)	2.758.500,00	4.452.598,00	4.303.662,80	96,66	3.667.546,72	82,37	3.506.284,55	78,75
Despesas Correntes	2.718.500,00	4.437.598,00	4.301.950,80	96,94	3.665.834,72	82,61	3.504.572,55	78,97
Despesas de Capital	40.000,00	15.000,00	1.712,00	11,41	1.712,00	11,41	1.712,00	11,41
ASSISTÊNCIA HOSPITALAR E AMBULATORIAL (V)	5.288.222,64	4.557.375,64	3.444.878,22	75,59	2.795.782,04	61,35	2.672.555,06	58,64
Despesas Correntes	5.280.222,64	4.523.375,64	3.414.503,22	75,49	2.765.407,04	61,14	2.647.680,06	58,53
Despesas de Capital	8.000,00	34.000,00	30.375,00	89,34	30.375,00	89,34	24.875,00	73,16
SUORTE PROFILÁTICO E TERAPÊUTICO (VI)	0,00	0,00	0,00	0,00	0,00	0,00	0,00	0,00
Despesas Correntes	0,00	0,00	0,00	0,00	0,00	0,00	0,00	0,00
Despesas de Capital	0,00	0,00	0,00	0,00	0,00	0,00	0,00	0,00
VIGILÂNCIA SANITÁRIA (VII)	82.000,00	112.700,00	94.329,62	83,70	90.395,39	80,21	86.018,03	76,32
Despesas Correntes	77.000,00	107.700,00	94.329,62	87,59	90.395,39	83,93	86.018,03	79,87
Despesas de Capital	5.000,00	5.000,00	0,00	0,00	0,00	0,00	0,00	0,00
VIGILÂNCIA EPIDEMIOLÓGICA (VIII)	351.000,00	526.000,00	505.677,66	96,14	369.550,40	70,26	366.364,04	69,65
Despesas Correntes	349.000,00	524.000,00	505.677,66	96,50	369.550,40	70,52	366.364,04	69,92
Despesas de Capital	2.000,00	2.000,00	0,00	0,00	0,00	0,00	0,00	0,00
ALIMENTAÇÃO E NUTRIÇÃO (IX)	0,00	0,00	0,00	0,00	0,00	0,00	0,00	0,00
Despesas Correntes	0,00	0,00	0,00	0,00	0,00	0,00	0,00	0,00
Despesas de Capital	0,00	0,00	0,00	0,00	0,00	0,00	0,00	0,00
OUTRAS SUBFUNÇÕES (X)	1.911.207,94	3.146.907,94	3.105.331,74	98,68	2.715.502,45	86,29	2.317.478,40	73,64
Despesas Correntes	1.826.207,94	3.141.857,94	3.105.331,74	98,84	2.715.502,45	86,43	2.317.478,40	73,76
Despesas de Capital	85.000,00	5.050,00	0,00	0,00	0,00	0,00	0,00	0,00
TOTAL (XI)=(IV+V+VI+VII+VIII+IX+X)	10.390.930,58	12.795.581,58	11.453.880,04	89,51	9.638.777,00	73,33	8.948.700,08	69,94

APURAÇÃO DO CUMPRIMENTO DO LIMITE MÍNIMO PARA APLICAÇÃO EM ASPs

	DESPESAS EMPENHADAS (d)	DESPESAS LIQUIDADAS (e)	DESPESAS PAGAS (f)
Total das Despesas com ASPs (XII)=(XI)	11.453.880,04	9.638.777,00	8.948.700,08
(-) Restos a Pagar Não Processados inscritos indevidamente no exercício sem Disponibilidade Financeira (XIII)	0,00	0,00	0,00
(-) Despesas Custeadas com Recursos Vinculados à Parcela do Percentual Mínimo que não foi Aplicada em ASPs em Exercícios Anteriores (XIV)	0,00	0,00	0,00
(-) Despesas Custeadas com Disponibilidade de Caixa Vinculada aos Restos a Pagar Cancelados (XV)	0,00	0,00	0,00
(=) VALOR APLICADO EM ASPs (XVI) = (XII - XIII - XIV - XV)	11.453.880,04	9.638.777,00	8.948.700,08

(=) VALOR APLICADO EM ASPs (XVI) = (XII - XIII - XIV - XV)

RELATÓRIO RESUMIDO DA EXECUÇÃO ORÇAMENTÁRIA
DEMONSTRATIVO DAS RECEITAS E DESPESAS COM
AÇÕES E SERVIÇOS PÚBLICOS DE SAÚDE
ORÇAMENTOS FISCAL E DA SEGURIDADE SOCIAL
3º bimestre de 2022 (Maio a Junho)

Pag.: 0003

Despesa Mínima a ser Aplicada em ASPS (XVII) = (III) x 15% (LC 141/2012)	3.899.892,37
Despesa Mínima a ser Aplicada em ASPS (XVII) = (III) x 0,00% (Lei Orgânica Municipal)	0,00
Diferença entre o Valor Aplicado e a Despesa Mínima a ser Aplicada (XVIII) = (XVI (d ou e) - XVII)1	5.738.884,63
Límite não Cumprido (XIX) = (XVIII) (Quando valor for inferior a zero)	0,00
PERCENTUAL DA RECEITA DE IMPOSTOS E TRANSFERÊNCIAS CONSTITUCIONAIS E LEGAIS APLICADO EM ASPS (XVI / III)*100 (mínimo de 15% conforme LC nº 141/2012 ou % da Lei Orgânica Municipal)	37,07

CONTROLE DO VALOR REFERENTE AO PERCENTUAL MÍNIMO NÃO CUMPRIDO EM EXERCÍCIOS ANTERIORES PARA	LIMITE NÃO CUMPRIDO			
	SALDO INICIAL (h)	Empenhadas (i)	Liquidadas (j)	Pagas (k)
Despesas Custeadas no Exercício de Referência				
Diferença de limite não cumprido em 2022	0,00	0,00	0,00	0,00
Diferença de limite não cumprido em 2021	0,00	0,00	0,00	0,00
Diferença de limite não cumprido em Exercícios Anteriores	0,00	0,00	0,00	0,00
TOTAL DA DIFERENÇA DE LIMITE NÃO CUMPRIDO EM EXERCÍCIOS ANTERIORES (XX)	0,00	0,00	0,00	0,00

EXECUÇÃO DE RESTOS A PAGAR	EXECUÇÃO DE RESTOS A PAGAR									
	Valor mínimo p/aplicação em ASPS (m)	Valor aplicado em ASPS no exercício (n)	Valor aplicado além do limite mínimo (o)=(n-m) se < 0 então (o) = 0	Total inscrito em RP no exercício (p)	RPNP Inscritos Indevidamente no exercício sen Disponibilidade Financeira(q)=(XIIIId) se<0, (r)=0	Valor inscrito em RP considerado no limite (r)=(p-(o+q))	Total de RP pagos (s)	Total de RP a pagar (t)	Total de RP cancelados ou prescritos (u)	Diferença entre valor aplicado além do limite e o total de RP cancelados (v)=((o+q)-u)
Empenhos de 2022 (regra nova)	0,00	0,00	0,00	0,00	0,00	0,00	0,00	0,00	0,00	0,00
Empenhos de 2021 (regra nova)	0,00	0,00	0,00	0,00	0,00	0,00	0,00	0,00	0,00	0,00
Empenhos de 2020 (regra nova)	0,00	0,00	0,00	0,00	0,00	0,00	0,00	0,00	0,00	0,00

CP

6

[Handwritten signature]

RELATÓRIO RESUMIDO DA EXECUÇÃO ORÇAMENTÁRIA
 DEMONSTRATIVO DAS RECEITAS E DESPESAS COM
 AÇÕES E SERVIÇOS PÚBLICOS DE SAÚDE
 ORÇAMENTOS FISCAL E DA SEGURIDADE SOCIAL
 3º bimestre de 2022 (Maio a Junho)

Empenhos de 2019 (regra nova)	0,00	0,00	0,00	0,00	0,00	0,00	0,00	0,00	0,00	0,00	0,00	0,00	0,00
Empenhos de 2018 e anteriores	0,00	0,00	0,00	0,00	0,00	0,00	0,00	0,00	0,00	0,00	0,00	0,00	0,00
TOTAL DOS RESTOS A PAGAR CANCELADOS OU PRESCRITOS ATÉ O FINAL DO EXERCÍCIO ATUAL QUE AFETARAM O CUMPRIMENTO DO LIMITE (XXI)													0,00
TOTAL DOS RESTOS A PAGAR CANCELADOS OU PRESCRITOS ATÉ O FINAL DO EXERCÍCIO ANTERIOR QUE AFETARAM O CUMPRIMENTO DO LIMITE (XXII)													0,00
TOTAL DOS RESTOS A PAGAR CANCELADOS OU PRESCRITOS NO EXERCÍCIO ATUAL QUE AFETARAM O CUMPRIMENTO DO LIMITE (XXIII) = (XXI - XXII)													0,00

Handwritten signature

Handwritten signature

CONTROLE DE RESTOS A PAGAR CANCELADOS OU PRESCRITOS CONSIDERADOS PARA FINS DE APLICAÇÃO DA DISPONIBILIDADE DE CAIXA CONFORME ARTIGO 24 Parágrafo 1º e 2º DA LC 141/2012	LIMITE NÃO CUMPRIDO			
	SALDO INICIAL (w)	Despesas Custeadas no Exercício de Referência		
		Empenhadas (x)	Liquidadas (y)	Pagas (z)
Restos a pagar cancelados ou prescritos em 2022 a serem compensados (XXIV)	0,00	0,00	0,00	0,00
Restos a pagar cancelados ou prescritos em 2021 a serem compensados (XXV)	0,00	0,00	0,00	0,00
Restos a pagar cancelados ou prescritos em exercícios anteriores a serem compensados (XXVI)	0,00	0,00	0,00	0,00
TOTAL DE RESTOS A PAGAR CANCELADOS OU PRESCRITOS A COMPENSAR (XXVII)	0,00	0,00	0,00	0,00

RECEITAS ADICIONAIS PARA O FINANCIAMENTO DA SAÚDE NÃO COMPUTADAS NO CÁLCULO DO MÍNIMO	PREVISÃO				RECEITAS REALIZADAS			
	PREVISÃO INICIAL	PREVISÃO ATUALIZADA (c)	ATÉ O BIMESTRE (d)	%	PREVISÃO INICIAL	PREVISÃO ATUALIZADA (c)	ATÉ O BIMESTRE (d)	%
RECEITAS DE TRANSFERÊNCIAS PARA A SAÚDE (XXVIII)	9.260.817,00	9.260.817,00	4.887.191,07	52,77				
Provenientes da União	8.999.587,00	8.999.587,00	4.178.458,60	46,43				
Provenientes do Estado	261.230,00	261.230,00	708.732,47	271,31				
Provenientes de outros Municípios	0,00	0,00	0,00	0,00				
RECEITAS DE OPERAÇÕES DE CRÉDITO INTERNAS E EXTERNAS VINCULADAS À SAÚDE (XXIX)	0,00	0,00	0,00	0,00				
OUTRAS RECEITAS (XXX)	0,00	0,00	0,00	0,00				
TOTAL DE RECEITAS ADICIONAIS PARA FINANCIAMENTO DA SAÚDE (XXXI)=(XXVIII+XXIX+XXX)	9.260.817,00	9.260.817,00	4.887.191,07	52,77				

DESPESAS COM SAÚDE POR SUBFUNÇÕES E CATEGORIA ECONÔMICA NÃO COMPUTADAS NO CÁLCULO DO MÍNIMO	DOTAÇÃO INICIAL		DOTAÇÃO ATUALIZADA (c)		DESPESAS EMPENHADAS		DESPESAS LIQUIDADAS		DESPESAS PAGAS	
	4.658.348,17	3.021.608,17	2.151.351,52	71,20	1.547.071,80	51,20	1.421.088,18	47,03		
	(f/c)*100	(e/c)*100	(f/c)*100	(g/c)*100	(h/c)*100	(i/c)*100				
Despesas Correntes	4.113.348,17	2.797.558,17	2.117.314,72	75,68	1.513.035,00	54,08	1.419.589,38	50,74		
Despesas de Capital	545.000,00	224.050,00	34.036,80	15,19	34.036,80	15,19	1.498,80	0,67		




RELATÓRIO RESUMIDO DA EXECUÇÃO ORÇAMENTÁRIA
 DEMONSTRATIVO DAS RECEITAS E DESPESAS COM
 AÇÕES E SERVIÇOS PÚBLICOS DE SAÚDE
 ORÇAMENTOS FISCAL E DA SEGURIDADE SOCIAL
 3º bimestre de 2022 (Maio a Junho)

	4.044.472,83	4.798.932,83	4.169.247,57	86,88	3.102.280,19	64,65	2.865.190,83	59,70
ASSISTÊNCIA HOSPITALAR E AMBULATORIAL (XXXIII)								
Despesas Correntes	3.493.011,83	4.622.471,83	4.133.890,27	89,43	3.066.922,89	66,35	2.862.073,23	61,92
Despesas de Capital	551.461,00	176.461,00	35.357,30	20,04	35.357,30	20,04	3.117,60	1,77
SUORTE PROFILÁTICO E TERAPÊUTICO (XXXIV)								
Despesas Correntes	0,00	0,00	0,00	0,00	0,00	0,00	0,00	0,00
Despesas de Capital	0,00	0,00	0,00	0,00	0,00	0,00	0,00	0,00
VIGILÂNCIA SANITÁRIA (XXXV)								
Despesas Correntes	122.000,00	56.500,00	37.339,51	66,09	19.839,51	35,11	19.839,51	35,11
Despesas de Capital	122.000,00	56.500,00	37.339,51	66,09	19.839,51	35,11	19.839,51	35,11
VIGILÂNCIA EPIDEMIOLÓGICA (XXXVI)								
Despesas Correntes	421.000,00	211.400,00	39.210,38	18,55	30.758,02	14,55	30.513,95	14,43
Despesas de Capital	391.000,00	201.400,00	35.611,38	17,68	27.159,02	13,49	26.914,95	13,36
ALIMENTAÇÃO E NUTRIÇÃO (XXXVII)								
Despesas Correntes	30.000,00	10.000,00	3.599,00	35,99	3.599,00	35,99	3.599,00	35,99
Despesas de Capital	0,00	0,00	0,00	0,00	0,00	0,00	0,00	0,00
OUTRAS SUBFUNÇÕES (XXXVIII)								
Despesas Correntes	50.000,00	15.000,00	1.765,00	11,77	1.765,00	11,77	1.765,00	11,77
Despesas de Capital	50.000,00	15.000,00	1.765,00	11,77	1.765,00	11,77	1.765,00	11,77
TOTAL DAS DESPESAS NÃO COMPUTADAS NO CÁLCULO DO MÍNIMO (XXXIX)=(XXXII+XXXIII+XXXIV+XXXV+XXXVI+XXXVII+XXXVIII)	9.295.821,00	8.103.441,00	6.398.913,98	78,97	4.701.714,52	58,02	4.338.397,47	53,54

DESPESAS TOTAIS COM SAÚDE EXECUTADAS COM RECURSOS PRÓPRIOS E COM RECURSOS TRANSFERIDOS DE OUTROS ENTES	DOTAÇÃO INICIAL	DOTAÇÃO ATUALIZADA (c)	DESPESAS EMPENHADAS		DESPESAS LIQUIDADAS		DESPESAS PAGAS	
			ATÉ O BIMESTRE (d)	% (d/c)x100	ATÉ O BIMESTRE (e)	% (e/c)x100	ATÉ O BIMESTRE (f)	% (f/c)x100
ATENÇÃO BÁSICA (XL)=(IV + XXXII)	7.416.848,17	7.474.206,17	6.455.014,32	86,36	5.214.618,52	69,77	4.927.372,73	65,93
ASSISTÊNCIA HOSPITALAR E AMBULATORIAL (XLI)=(V + XXXIII)	9.332.695,47	9.356.308,47	7.614.125,79	81,38	5.898.062,23	63,04	5.537.745,89	59,19
SUORTE PROFILÁTICO E TERAPÊUTICO (XLII)=(VI + XXXIV)	0,00	0,00	0,00	0,00	0,00	0,00	0,00	0,00
VIGILÂNCIA SANITÁRIA (XLIII)=(VII + XXXV)	204.000,00	169.200,00	131.669,13	77,82	110.234,90	65,15	105.857,54	62,56
VIGILÂNCIA EPIDEMIOLÓGICA (XLIV)=(VIII + XXXVI)	772.000,00	737.400,00	544.888,04	73,89	400.308,42	54,29	396.877,99	53,82
ALIMENTAÇÃO E NUTRIÇÃO (XLV)=(XIX + XXXVII)	0,00	0,00	0,00	0,00	0,00	0,00	0,00	0,00
OUTRAS SUBFUNÇÕES (XLVI)=(X + XXXVIII)	1.961.207,94	3.161.907,94	3.107.096,74	98,27	2.717.267,45	85,94	2.319.243,40	73,35





TOTAL DAS DESPESAS COM SAÚDE (XLVII)=(XI + XXXIX)	19.686.751,58	20.899.022,58	17.852.794,02	85,42	14.340.491,52	68,62	13.287.097,55	63,58
(-) Despesas executadas com recursos provenientes das transferências de recursos de outros entes(3)	9.295.821,00	8.103.441,00	6.398.913,98	78,97	4.701.714,52	58,02	4.338.397,47	53,54
TOTAL DAS DESPESAS EXECUTADAS COM RECURSOS PRÓPRIOS (XLVIII)	10.390.930,58	12.795.581,58	11.453.880,04	89,51	9.638.777,00	75,33	8.948.700,08	69,94


FONTE: SISTEMA: Aspec Informática - UNIDADE RESPONSÁVEL: Prefeitura Municipal de Ibiapina - DATA DA EMISSÃO: 26/07/2022 - HORA DA EMISSÃO: 10:55:04

Notas:

- (1) Nos cinco primeiros bimestres do exercício, o acompanhamento será feito com base na despesa liquidada. No último bimestre do exercício, o valor deverá corresponder ao total da despesa empenhada.
- (2) Até o exercício de 2018, o controle da execução dos restos a pagar considerava apenas os valores dos restos a pagar não processados (regra antiga). A partir do exercício de 2019, o controle da execução dos restos a pagar considera os restos a pagar processados e não processados (regra nova).
- (3) Essas despesas são consideradas executadas pelo ente transferidor.


MARCOS ANTONIO DA SILVA LIMA
PREFEITO MUNICIPAL


MARCOS SAMIO SILVA GALDINO
Assessoria Contábil


FRANCISCO EDSON DE SÁ PRIMO
SECRETARIO DE ADMINISTRAÇÃO E FINANÇAS

RREO - Anexo 13 (Lei no. 11.079 de 30.12.2004, arts 22,25 e 28) R\$ 1,00

IMPACTOS DAS CONTRATAÇÕES DE PPP	SALDO TOTAL EM		SALDO FINAL EM 2022										
	31 DE DEZEMBRO DO	EXERCÍCIO ANTERIOR	Até o bimestre										
			<2023>	<2023>	<2023>	<2024>	<2025>	<2026>	<2027>	<2028>	<2029>	<2030>	<2031>
TOTAL DE ATIVOS													
Ativos constituídos pela SPE	0,00	0,00											
TOTAL DE PASSIVOS													
Obrigações decorrentes de ativos constituídos pela SPE	0,00	0,00											
Provisões de PPP	0,00	0,00											
Outros passivos	0,00	0,00											
ATOS POTENCIAIS PASSIVOS													
Obrigações contratuais	0,00	0,00											
Riscos não Provisionados	0,00	0,00											
Garantias concedidas	0,00	0,00											
Outros Passivos Contingentes	0,00	0,00											
DESPESAS DE PPP													
DO ENTE FEDERADO, EXCETO ESTATAIS NÃO DEPENDENTES													
(I) = (I.1 + I.2)													
Contratadas (I.1)	0,00	0,00											
A Contratar (I.2)	0,00	0,00											
DAS ESTATAIS NÃO-DEPENDENTES (II) = (II.1 + II.2)													
Contratadas (II.1)	0,00	0,00											
A Contratar (II.2)	0,00	0,00											
TOTAL DAS DESPESAS DE PPP (III) = (I + II)													
RECEITA CORRENTE LÍQUIDA (RCL) (IV)													
			75.170.191,06										89.521.455,87

P.

SP


[Handwritten signature]


TOTAL DAS DESPESAS CONSIDERADAS PARA O LIMITE (I) | 0,00 | 0,00 |

TOTAL DAS DESPESAS CONSIDERADAS PARA O LIMITE / RCL (%) | 0,00 | 0,00 |

FONTE: SISTEMA: Aspec Informática - Unidade Responsável: Prefeitura Municipal de Ibiapina - DATA DA EMISSÃO: 26/07/2022 - HORA DA EMISSÃO: 10:58:32

NOTA:


 MARCOS ANTONIO DA SILVA LIMA
 PREFEITO MUNICIPAL


 MARCOS SAMIO SILVA GALDINO
 Assessoria Contábil



FRANCISCO EDSON DE SÁ PRIMO
 SECRETÁRIO DE ADMINISTRAÇÃO E FINANÇAS

RREO - Anexo 14 (LRF, Art. 48)

R\$ 1,00

BALANÇO ORÇAMENTÁRIO		Até o Bimestre
RECEITAS		
Previsão Inicial		84.382.329,04
Previsão Atualizada		84.382.329,04
Receitas Realizadas		49.263.487,10
Déficit Orçamentário		0,00
Saldos de Exercícios Anteriores (Utilizados para créditos Adicionais)		0,00
DESPESAS		
Dotação Inicial		84.382.329,04
Dotação Atualizada		84.382.329,04
Despesas Empenhadas		61.301.986,17
Despesas Liquidadas		48.637.806,19
Despesas Pagas		45.154.679,44
Superávit Orçamentário		625.680,91
DESPESAS POR FUNÇÃO/SUBFUNÇÃO		
	Até o Bimestre	
Despesas Empenhadas	61.301.986,17	
Despesas Liquidadas	48.637.806,19	
RECEITA CORRENTE LÍQUIDA - RCL		
	Até o Bimestre	
Receita Corrente Líquida	89.521.455,87	
Receita Corrente Líquida Ajustada para cálculo dos Limites de Endividamento	89.521.455,87	
Receita Corrente Líquida Ajustada para cálculo dos Limites da Despesa com Pessoa	89.521.455,87	
RECEITAS E DESPESAS DOS REGIME PRÓPRIO DE PREVIDÊNCIA DOS SERVIDORES		
	Até o Bimestre	
Fundo em Capitalização (PLANO PREVIDENCIÁRIO)		
Receitas Previdenciárias Realizadas	0,00	
Despesas Previdenciárias Empenhadas	0,00	
Despesas Previdenciárias Liquidadas	0,00	




RELATÓRIO RESUMIDO DA EXECUÇÃO ORÇAMENTÁRIA
DEMONSTRATIVO SIMPLIFICADO DO REL. RESUMIDO DA EXECUÇÃO ORÇAMENTÁRIA
ORÇAMENTOS FISCAL E DA SEGURIDADE SOCIAL
3º bimestre de 2022 (Maio a Junho)

Despesas Previdenciárias Pagas	0,00
Resultado Previdenciário	0,00
Fundo em Repartição (PLANO FINANCEIRO)	
Receitas Previdenciárias Realizadas	0,00
Despesas Previdenciárias Empenhada	0,00
Despesas Previdenciárias Liquidadas	0,00
Despesas Previdenciárias Pagas	0,00
Resultado Previdenciário	0,00

RESULTADOS PRIMÁRIO E NOMINAL	Meta fixada no Anexo de Metas Fiscais da LDO (a)	Resultado apurado até o bimestre (b)	% em relação (b/a)
Resultado Primário - Acima da linha	958.827,60	2.520.299,52	262,85 %
Resultado Nominal - Acima da linha	462.067,27	2.806.334,32	607,34 %

RESTOS A PAGAR POR PODER E MINISTÉRIO PÚBLICO	Inscrição	Cancelamento Até o Bimestre	Pagamento Até o Bimestre	Saldo a Pagar
RESTOS A PAGAR PROCESSADOS				
Poder Executivo	2.011.099,08	56.358,60	1.489.253,16	465.487,32
Poder Legislativo	2.011.089,08	56.358,60	1.489.253,16	465.477,32
Poder Judiciário	10,00	0,00	0,00	10,00
Ministério Público	0,00	0,00	0,00	0,00
Defensoria Pública	0,00	0,00	0,00	0,00
RESTOS A PAGAR NÃO PROCESSADOS				
Poder Executivo	763.509,95	58.358,60	649.227,36	55.923,99
Poder Legislativo	763.509,95	58.358,60	649.227,36	55.923,99
	0,00	0,00	0,00	0,00




Poder Judiciário	0,00	0,00	0,00	0,00	0,00
Ministério Público	0,00	0,00	0,00	0,00	0,00
Defensoria Pública	0,00	0,00	0,00	0,00	0,00
TOTAL	2.774.609,03	114.717,20	2.138.480,52	521.411,31	

PR

d

S

DESPESAS COM MANUTENÇÃO E DESENVOLVIMENTO DO ENSINO	Valor Apurado Até o Bimestre	Limites Constitucionais Anuais	
		% Mínimo a Aplicar no Exercício	% Aplicado Até o Bimestre
Mínimo Anual de <18% / 25%> das Receitas de Impostos na Manutenção e Desenvolvimento do Ensino	5.908.629,25	18% / 25%	22,73
Mínimo Anual de 70% do FUNDEB na Remuneração dos Profissionais da Educação Básica	0,00	70%	0,00
Percentual de 50% da Complementação da União ao FUNDEB (VAAT) na Educação Infantil	1.735.788,66	50%	60,79
Mínimo de 15% da Complementação da União ao FUNDEB (VAAT) em Despesa de Capital	255.684,73	15%	8,95

RECEITAS DE OPERAÇÕES DE CRÉDITO E DESPESAS DE CAPITAL	Valor Apurado no Exercício	Saldo não realizado
Receitas de Operações de Crédito		
Despesa de Capital Líquida		

PROJEÇÃO ATUARIAL DOS REGIMES DE PREVIDÊNCIA	EXERCÍCIO	10o. EXERCÍCIO	20o. EXERCÍCIO	35o. EXERCÍCIO
Fundo em Capitalização (Plano Previdenciário)				
Receitas Previdenciárias				
Despesas Previdenciárias				
Resultado Previdenciário				
Fundo em Repartição (Plano Financeiro)				
Receitas Previdenciárias				
Despesas Previdenciárias				
Resultado Previdenciário				

	Valor Apurado	Saldo

RECEITA DA ALIENAÇÃO DE ATIVOS E APLICAÇÃO DOS RECURSOS	no Exercício	a Realizar
Receitas da Alienação de Ativos		
Aplicação dos Recursos da Alienação de Ativos		

DESPESAS COM AÇÕES E SERVIÇOS PÚBLICOS DE SAÚDE	Valor Apurado Até o Bimestre	Limite Constitucional Anua	
		% Mínimo a Aplicar no Exercício	% Aplicado Até o Bimestre
Despesas com Ações e Serviços Públicos de Saúde executadas com recursos de impostos	9.638.777,00	15,00 %	37,07 %

DESPESAS DE CARÁTER CONTINUADO DERIVADAS DE PPP	Valor Apurado no Exercício Corrente

Total das Despesas Consideradas para o Limite / RCL (%)

FONTE: SISTEMA: Aspec Informática - UNIDADE RESPONSÁVEL: Prefeitura Municipal de Ibiapina - DATA DA EMISSÃO: 26/07/2022 - HORA DA EMISSÃO: 11:10:09

RELATÓRIO RESUMIDO DA EXECUÇÃO ORÇAMENTÁRIA
DEMONSTRATIVO SIMPLIFICADO DO REL. RESUMIDO DA EXECUÇÃO ORÇAMENTÁRIA
ORÇAMENTOS FISCAL E DA SEGURIDADE SOCIAL
3º bimestre de 2022 (Maio a Junho)


MARCOS ANTONIO DA SILVA LIMA
PREFEITO MUNICIPAL

MARCOS SAMIO SILVA GALDINO
Assessoria Contábil


FRANCISCO EDSON DE SÁ PRIMO

SECRETARIO DE ADMINISTRAÇÃO E FINANÇAS