

PREFEITURA DE
Caririáçu

CERTIDÃO DE PUBLICAÇÃO

Para os devidos fins de prova junto ao Tribunal de Contas do Estado do Ceará – TCE, em especial para atendimento das exigências da Instrução Normativa n.º 03/2000 do TCE/CE., **CERTIFICAMOS** que o **Relatório Resumido da Execução Orçamentária - R.R.E.O.**, relativo ao **3º. Bimestre de 2021**, foi publicado através de afixação em FLANELÓGRAFO na sede desta prefeitura em 30/07/2021, como também divulgado através do site do município: www.caririacu.ce.gov.br, cumprindo assim as determinações da Lei Complementar 101/2000 (Lei de Responsabilidade Fiscal), nos termos do Art. 48, como também da Constituição Estadual e da decisão do STJ, proferida no recurso especial n.º 105.232(96/0056484-5/CEARÁ), tendo em vista ausência de diário oficial.

Paço da Prefeitura Municipal de CARIRIÁÇU (CE), 30 de julho de 2021.

JOSÉ EDMILSON LEITE BARBOSA
Prefeito Municipal

RELATÓRIO RESUMIDO DA EXECUÇÃO ORÇAMENTÁRIA
 BALANÇO ORÇAMENTÁRIO
 ORÇAMENTOS FISCAL E DA SEGURIDADE SOCIAL
 3º bimestre de 2021 (Maio a Junho)

RREO - ANEXO 1 (LRF, Art 52, inciso I, alínea 'a' e 'b' do inciso II e § 1o.)

R\$ 1,00

RECEITAS ORÇAMENTÁRIAS	PREVISÃO INICIAL	PREVISÃO ATUALIZADA (a)	RECEITAS REALIZADAS				SALDO A REALIZAR (a-c)
			NO BIMESTRE (b)	% b/a	ATÉ O BIMESTRE (c)	% c/a	
RECEITAS (exceto intra-orçamentárias) (I)	79.503.849,56	79.503.849,56	11.355.480,79	14,28	35.603.747,12	44,78	43.900.102,44
RECEITAS CORRENTES	78.146.453,56	78.146.453,56	11.354.082,22	14,53	35.363.564,60	45,25	42.782.888,96
IMPOSTOS, TAXAS E CONTRIBUIÇÕES DE MELHORIA	2.487.500,00	2.487.500,00	156.822,46	6,30	649.176,41	26,10	1.838.323,59
Impostos	2.370.500,00	2.370.500,00	149.930,02	6,32	613.420,13	25,88	1.757.079,87
Taxas	117.000,00	117.000,00	6.892,44	5,89	35.756,28	30,56	81.243,72
Contribuição de melhoria	0,00	0,00	0,00	0,00	0,00	0,00	0,00
CONTRIBUIÇÕES	4.513.312,50	4.513.312,50	546.871,80	12,12	1.857.169,84	41,15	2.656.142,66
Contribuições sociais	3.813.562,50	3.813.562,50	441.311,97	11,57	1.532.170,74	40,18	2.281.391,76
Contribuições econômicas	0,00	0,00	0,00	0,00	0,00	0,00	0,00
Contribuição para entidades privadas de serviço social e de formação profissional.	0,00	0,00	0,00	0,00	0,00	0,00	0,00
Contribuição para o custeio do serviço de iluminação pública	699.750,00	699.750,00	105.559,83	15,09	324.999,10	46,45	374.750,90
RECEITA PATRIMONIAL	1.375.000,00	1.375.000,00	251.018,60	18,26	785.849,48	57,15	589.150,52
Exploração do Patrimônio Imobiliário do Estado	16.000,00	16.000,00	61,88	0,39	2.724,30	17,03	13.275,70
Valores mobiliários	1.358.000,00	1.358.000,00	250.956,72	18,48	783.125,18	57,67	574.874,82
Delegação de Serviços Públicos Mediante Concessão, Permissão, Autorização ou Licença.	0,00	0,00	0,00	0,00	0,00	0,00	0,00
Exploração de Recursos Naturais.	0,00	0,00	0,00	0,00	0,00	0,00	0,00
Exploração do Patrimônio Intangível.	0,00	0,00	0,00	0,00	0,00	0,00	0,00
Cessão de Direitos.	0,00	0,00	0,00	0,00	0,00	0,00	0,00
Demais Receitas Patrimoniais.	1.000,00	1.000,00	0,00	0,00	0,00	0,00	1.000,00
RECEITA AGROPECUÁRIA	0,00	0,00	0,00	0,00	0,00	0,00	0,00
RECEITA INDUSTRIAL	0,00	0,00	0,00	0,00	0,00	0,00	0,00
RECEITA DE SERVIÇOS	1.853.300,00	1.853.300,00	285.159,91	15,39	831.456,99	44,86	1.021.843,01
Serviços Administrativos e Comerciais Gerais	1.742.300,00	1.742.300,00	245.822,01	14,11	684.829,07	39,31	1.057.470,93
Serviços e Atividades Referentes à Navegação e ao Transporte	1.000,00	1.000,00	0,00	0,00	0,00	0,00	1.000,00
Serviços e Atividades Referentes à Saúde	0,00	0,00	0,00	0,00	0,00	0,00	0,00
Serviços e Atividades Financeiras	0,00	0,00	0,00	0,00	0,00	0,00	0,00
Outros Serviços	110.000,00	110.000,00	39.337,90	35,76	146.627,92	133,30	-36.627,92
TRANSFERÊNCIAS CORRENTES	67.353.421,06	67.353.421,06	10.036.428,23	14,90	30.910.562,93	45,89	36.442.858,13

RELATÓRIO RESUMIDO DA EXECUÇÃO ORÇAMENTÁRIA
 BALANÇO ORÇAMENTÁRIO
 ORÇAMENTOS FISCAL E DA SEGURIDADE SOCIAL
 3º bimestre de 2021 (Maio a Junho)

Transferências da União e de suas Entidades	44.680.886,06	44.680.886,06	6.632.440,90	14,84	19.833.072,61	44,39	24.847.813,45
Transferências dos Estados e do Distrito Federal e de suas Entidades	4.445.000,00	4.445.000,00	805.084,39	18,11	2.398.178,57	53,95	2.046.821,43
Transferências dos Municípios e de suas Entidades	0,00	0,00	0,00	0,00	0,00	0,00	0,00
Transferências de Instituições Privadas	0,00	0,00	0,00	0,00	0,00	0,00	0,00
Transferências de Outras Instituições Públicas	18.227.535,00	18.227.535,00	2.598.902,94	14,26	8.679.311,75	47,62	9.548.223,25
Transferências do Exterior	0,00	0,00	0,00	0,00	0,00	0,00	0,00
Transferências de Pessoas Físicas	0,00	0,00	0,00	0,00	0,00	0,00	0,00
Transferências Provenientes de Depósitos Não Identificados	0,00	0,00	0,00	0,00	0,00	0,00	0,00
OUTRAS RECEITAS CORRENTES	563.920,00	563.920,00	77.781,22	13,79	329.348,95	58,40	234.571,05
Multas Administrativas, Contratuais e Judiciais	42.000,00	42.000,00	4.763,74	11,34	13.588,66	32,35	28.411,34
Indenizações, Restituições e Ressarcimentos	129.000,00	129.000,00	362,98	0,28	186.626,49	144,67	-57.626,49
Bens, Direitos e Valores Incorporados ao Patrimônio Público	0,00	0,00	0,00	0,00	0,00	0,00	0,00
Demais Receitas Correntes	392.920,00	392.920,00	72.654,50	18,49	129.133,80	32,87	263.786,20
RECEITAS DE CAPITAL	1.357.396,00	1.357.396,00	1.398,57	0,10	240.182,52	17,69	1.117.213,48
OPERAÇÕES DE CRÉDITO	0,00	0,00	0,00	0,00	0,00	0,00	0,00
Operações de crédito - Mercado Interno	0,00	0,00	0,00	0,00	0,00	0,00	0,00
Operações de crédito - Mercado Externo	0,00	0,00	0,00	0,00	0,00	0,00	0,00
ALIENAÇÃO DE BENS	15.000,00	15.000,00	0,00	0,00	23.385,38	155,90	-8.385,38
Alienação de Bens Móveis	10.000,00	10.000,00	0,00	0,00	23.385,38	233,85	-13.385,38
Alienação de Bens Imóveis	5.000,00	5.000,00	0,00	0,00	0,00	0,00	5.000,00
Alienação de Bens Intangíveis	0,00	0,00	0,00	0,00	0,00	0,00	0,00
AMORTIZAÇÕES DE EMPRÉSTIMOS	0,00	0,00	0,00	0,00	0,00	0,00	0,00
TRANSFERÊNCIAS DE CAPITAL	1.342.396,00	1.342.396,00	1.398,57	0,10	216.797,14	16,15	1.125.598,86
Transferências da União e de suas Entidades	1.237.396,00	1.237.396,00	1.398,57	0,11	216.797,14	17,52	1.020.598,86
Transferências dos Estados e do Distrito Federal e de suas Entidades	105.000,00	105.000,00	0,00	0,00	0,00	0,00	105.000,00
Transferências dos Municípios e de suas Entidades	0,00	0,00	0,00	0,00	0,00	0,00	0,00
Transferências de Instituições Privadas	0,00	0,00	0,00	0,00	0,00	0,00	0,00
Transferências de Outras Instituições Públicas	0,00	0,00	0,00	0,00	0,00	0,00	0,00
Transferências do Exterior	0,00	0,00	0,00	0,00	0,00	0,00	0,00
Transferências de Pessoas Físicas	0,00	0,00	0,00	0,00	0,00	0,00	0,00
Transferências Provenientes de Depósitos Não Identificados	0,00	0,00	0,00	0,00	0,00	0,00	0,00
OUTRAS RECEITAS DE CAPITAL	0,00	0,00	0,00	0,00	0,00	0,00	0,00
Integralização do Capital Social	0,00	0,00	0,00	0,00	0,00	0,00	0,00
Remuneração das Disponibilidades do Tesouro	0,00	0,00	0,00	0,00	0,00	0,00	0,00

RELATÓRIO RESUMIDO DA EXECUÇÃO ORÇAMENTÁRIA
 BALANÇO ORÇAMENTÁRIO
 ORÇAMENTOS FISCAL E DA SEGURIDADE SOCIAL
 3º bimestre de 2021 (Maio a Junho)

Resgate de Títulos do Tesouro		0,00		0,00		0,00		0,00		0,00		0,00		0,00
Demais Receitas de Capital		0,00		0,00		0,00		0,00		0,00		0,00		0,00
RECEITAS (intra-orçamentárias) (II)		1.302.287,07		1.302.287,07		562.239,57		43,17		1.630.018,82		125,17		-327.731,75
<hr/>														
SUBTOTAL DAS RECEITAS (III) = (I + II)		80.806.136,63		80.806.136,63		11.917.720,36		14,75		37.233.765,94		46,08		43.572.370,69
<hr/>														
OPERAÇÕES DE CREDITO / REFINANCIAMENTO (IV)														
OPERAÇÕES DE CRÉDITO - MERCADO INTERNO														
Mobiliária														
Contratual														
OPERAÇÕES DE CRÉDITO - MERCADO EXTERNO														
Mobiliária														
Contratual														
<hr/>														
TOTAL DAS RECEITAS (V) = (III + IV)		80.806.136,63		80.806.136,63		11.917.720,36		14,75		37.233.765,94		46,08		43.572.370,69
<hr/>														
DÉFICIT (VI)(1)		-		-		-		-		0,00		-		-
<hr/>														
TOTAL COM DÉFICIT (VII) = (V+VI)		80.806.136,63		80.806.136,63		11.917.720,36		14,75		37.233.765,94		46,08		43.572.370,69
<hr/>														
SALDOS DE EXERCÍCIOS ANTERIORES		0,00		0,00		-		-		0,00		-		-
Recursos arrecadados em exercícios anteriores - RPPS		0,00		0,00		-		-		-		-		-
Superávit financeiro		-		0,00		-		-		0,00		-		-

DESPESAS ORÇAMENTÁRIAS	DOTAÇÃO		DESPESAS EMPENHADAS			SALDO (g)=(e-f)	DESPESAS LIQUIDADAS			DESPESAS PAGAS ATÉ O BIMESTRE (j)
	INICIAL	ATUALIZADA			SALDO				SALDO	
	(d)	(e)	NO BIMESTRE	ATÉ O BIMESTRE (f)	(g)=(e-f)		NO BIMESTRE	ATÉ O BIMESTRE (h)	(i)=(e-h)	
DESPESAS (exceto intr orçamentárias)(VIII)	76.906.917,56	72.984.717,56	5.755.971,34	52.448.745,58	20.535.971,98	12.161.090,33	31.369.059,25	41.615.658,31	30.331.674,73	
DESPESAS CORRENTES	68.784.457,58	66.342.557,58	5.532.886,80	50.513.682,38	15.828.875,20	11.760.793,12	29.819.559,10	36.522.998,48	28.857.190,26	
Pessoal e encargos so	46.595.041,48	43.492.211,48	2.524.283,66	35.852.887,86	7.639.323,62	8.090.917,11	21.053.729,86	22.438.481,62	20.491.423,77	
Juros e encargos da d	11.519,00	18.519,00	1.277,24	6.983,70	11.535,30	1.277,24	6.983,70	11.535,30	6.983,70	
Outras despesas corre	22.177.897,10	22.831.827,10	3.007.325,90	14.653.810,82	8.178.016,28	3.668.598,77	8.758.845,54	14.072.981,56	8.358.782,79	
DESPESAS DE CAPITAL	7.922.459,98	6.442.159,98	223.084,54	1.935.063,20	4.507.096,78	400.297,21	1.549.500,15	4.892.659,83	1.474.484,47	

RELATÓRIO RESUMIDO DA EXECUÇÃO ORÇAMENTÁRIA
 BALANÇO ORÇAMENTÁRIO
 ORÇAMENTOS FISCAL E DA SEGURIDADE SOCIAL
 3º bimestre de 2021 (Maio a Junho)

Investimentos	7.121.201,98	5.566.901,98	220.862,28	1.088.931,83	4.477.970,15	241.889,83	1.001.171,18	4.565.730,80	926.155,50
Inversões financeiras	1.100,00	1.100,00	0,00	0,00	1.100,00	0,00	0,00	1.100,00	0,00
Amortização de dívida	800.158,00	874.158,00	2.222,26	846.131,37	28.026,63	158.407,38	548.328,97	325.829,03	548.328,97
Reserva de Contingência	200.000,00	200.000,00	0,00	0,00	200.000,00	0,00	0,00	200.000,00	0,00
DESPESAS (intra-orçamentárias)(IX)	1.302.287,07	5.224.487,07	1.351.968,21	5.125.483,43	99.003,64	1.229.244,87	3.948.406,58	1.276.080,49	1.748.851,25
SUBTOTAL DAS DESPESAS(X)=(VIII+IX)	78.209.204,63	78.209.204,63	7.107.939,55	57.574.229,01	20.634.975,62	13.390.335,20	35.317.465,83	42.891.738,80	32.080.525,98
AMORTIZAÇÃO DA DÍVIDA									
REFINANCIAMENTO (XI)									
AMORT. DA DÍVIDA INT									
Dívida mobiliária									
Dívida contratual									
AMORT. DA DÍVIDA EXT									
Dívida mobiliária									
Dívida contratual									
TOTAL DAS DESPESAS (XII)=(X+XI)	78.209.204,63	78.209.204,63	7.107.939,55	57.574.229,01	20.634.975,62	13.390.335,20	35.317.465,83	42.891.738,80	32.080.525,98
SUPERÁVIT (XIII)	-	-	-	-	-	-	1.916.300,11	-	5.153.239,96
TOTAL COM SUPERÁVIT (XIV)=(XII+XIII)	78.209.204,63	78.209.204,63	7.107.939,55	57.574.229,01	20.634.975,62	13.390.335,20	37.233.765,94	42.891.738,80	32.080.525,98
RESERVA DO RPPS	2.596.932,00	2.596.932,00	0,00	0,00	2.596.932,00	0,00	0,00	2.596.932,00	0,00

FONTE: SISTEMA: Aspec Informática - UNIDADE RESPONSÁVEL: Prefeitura Municipal de Caririáçu - DATA DA EMISSÃO: 30/07/2021 - HORA DA EMISSÃO: 10:38:34

(1) O déficit será apurado pela diferença entre a receita realizada e a despesa liquidada nos cinco primeiros bimestres e a despesa empenhada no último bimestre.

NOTA:

RECEITAS INTRA-ORÇAMENTÁRIAS	PREVISÃO		RECEITAS REALIZADAS				SALDO A REALIZAR (a-c)
	INICIAL	ATUALIZADA (a)	NO BIMESTRE (b)		ATÉ O BIMESTRE (c)		
			% b/a	% c/a			

RELATÓRIO RESUMIDO DA EXECUÇÃO ORÇAMENTÁRIA
 BALANÇO ORÇAMENTÁRIO
 ORÇAMENTOS FISCAL E DA SEGURIDADE SOCIAL
 3º bimestre de 2021 (Maio a Junho)

RECEITAS (intra-orçamentárias) (II)	1.302.287,07	1.302.287,07	562.239,57	43,17	1.630.018,82	125,17	-327.731,75
RECEITAS CORRENTES	1.302.287,07	1.302.287,07	562.239,57	43,17	1.630.018,82	125,17	-327.731,75
IMPOSTOS, TAXAS E CONTRIBUIÇÕES DE MELHORIA	0,00	0,00	0,00	0,00	0,00	0,00	0,00
Impostos	0,00	0,00	0,00	0,00	0,00	0,00	0,00
Taxas	0,00	0,00	0,00	0,00	0,00	0,00	0,00
Contribuição de melhoria	0,00	0,00	0,00	0,00	0,00	0,00	0,00
CONTRIBUIÇÕES	1.301.287,07	1.301.287,07	562.239,57	43,21	1.630.018,82	125,26	-328.731,75
Contribuições sociais	1.301.287,07	1.301.287,07	562.239,57	43,21	1.630.018,82	125,26	-328.731,75
Contribuições econômicas	0,00	0,00	0,00	0,00	0,00	0,00	0,00
Contribuição para entidades privadas de serviços social e de formação profissional.	0,00	0,00	0,00	0,00	0,00	0,00	0,00
Contribuição para o custeio do serviço de iluminação pública	0,00	0,00	0,00	0,00	0,00	0,00	0,00
RECEITA PATRIMONIAL	0,00	0,00	0,00	0,00	0,00	0,00	0,00
Exploração do Patrimônio Imobiliário do Estado	0,00	0,00	0,00	0,00	0,00	0,00	0,00
Valores mobiliários	0,00	0,00	0,00	0,00	0,00	0,00	0,00
Delegação de Serviços Públicos Mediante Concessão, Permissão, Autorização ou Licença.	0,00	0,00	0,00	0,00	0,00	0,00	0,00
Exploração de Recursos Naturais.	0,00	0,00	0,00	0,00	0,00	0,00	0,00
Exploração do Patrimônio Intangível.	0,00	0,00	0,00	0,00	0,00	0,00	0,00
Cessão de Direitos.	0,00	0,00	0,00	0,00	0,00	0,00	0,00
Demais Receitas Patrimoniais.	0,00	0,00	0,00	0,00	0,00	0,00	0,00
RECEITA AGROPECUÁRIA	0,00	0,00	0,00	0,00	0,00	0,00	0,00
RECEITA INDUSTRIAL	0,00	0,00	0,00	0,00	0,00	0,00	0,00
RECEITA DE SERVIÇOS	0,00	0,00	0,00	0,00	0,00	0,00	0,00
Serviços Administrativos e Comerciais Gerais	0,00	0,00	0,00	0,00	0,00	0,00	0,00
Serviços e Atividades Referentes à Navegação e ao Transporte	0,00	0,00	0,00	0,00	0,00	0,00	0,00
Serviços e Atividades Referentes à Saúde	0,00	0,00	0,00	0,00	0,00	0,00	0,00
Serviços e Atividades Financeiras	0,00	0,00	0,00	0,00	0,00	0,00	0,00
Outros Serviços	0,00	0,00	0,00	0,00	0,00	0,00	0,00
TRANSFERÊNCIAS CORRENTES	0,00	0,00	0,00	0,00	0,00	0,00	0,00
Transferências da União e de suas Entidades	0,00	0,00	0,00	0,00	0,00	0,00	0,00
Transferências dos Estados e do Distrito Federal e de suas Entidades	0,00	0,00	0,00	0,00	0,00	0,00	0,00
Transferências dos Municípios e de suas Entidades	0,00	0,00	0,00	0,00	0,00	0,00	0,00
Transferências de Instituições Privadas	0,00	0,00	0,00	0,00	0,00	0,00	0,00
Transferências de Outras Instituições Públicas	0,00	0,00	0,00	0,00	0,00	0,00	0,00
Transferências do Exterior	0,00	0,00	0,00	0,00	0,00	0,00	0,00

RELATÓRIO RESUMIDO DA EXECUÇÃO ORÇAMENTÁRIA
 BALANÇO ORÇAMENTÁRIO
 ORÇAMENTOS FISCAL E DA SEGURIDADE SOCIAL
 3º bimestre de 2021 (Maio a Junho)

Transferências de Pessoas Físicas	0,00	0,00	0,00	0,00	0,00	0,00	0,00	0,00
Transferências Provenientes de Depósitos Não Identificados	0,00	0,00	0,00	0,00	0,00	0,00	0,00	0,00
OUTRAS RECEITAS CORRENTES	1.000,00	1.000,00	0,00	0,00	0,00	0,00	0,00	1.000,00
Multas Administrativas, Contratuais e Judiciais	0,00	0,00	0,00	0,00	0,00	0,00	0,00	0,00
Indenizações, Restituições e Ressarcimentos	0,00	0,00	0,00	0,00	0,00	0,00	0,00	0,00
Bens, Direitos e Valores Incorporados ao Patrimônio Público	0,00	0,00	0,00	0,00	0,00	0,00	0,00	0,00
Demais Receitas Correntes	1.000,00	1.000,00	0,00	0,00	0,00	0,00	0,00	1.000,00
RECEITAS DE CAPITAL	0,00	0,00	0,00	0,00	0,00	0,00	0,00	0,00
OPERAÇÕES DE CRÉDITO	0,00	0,00	0,00	0,00	0,00	0,00	0,00	0,00
Operações de crédito - Mercado Interno	0,00	0,00	0,00	0,00	0,00	0,00	0,00	0,00
Operações de crédito - Mercado Externo	0,00	0,00	0,00	0,00	0,00	0,00	0,00	0,00
ALIENAÇÃO DE BENS	0,00	0,00	0,00	0,00	0,00	0,00	0,00	0,00
Alienação de Bens Móveis	0,00	0,00	0,00	0,00	0,00	0,00	0,00	0,00
Alienação de Bens Imóveis	0,00	0,00	0,00	0,00	0,00	0,00	0,00	0,00
Alienação de Bens Intangíveis	0,00	0,00	0,00	0,00	0,00	0,00	0,00	0,00
AMORTIZAÇÕES DE EMPRÉSTIMOS	0,00	0,00	0,00	0,00	0,00	0,00	0,00	0,00
TRANSFERÊNCIAS DE CAPITAL	0,00	0,00	0,00	0,00	0,00	0,00	0,00	0,00
Transferências da União e de suas Entidades	0,00	0,00	0,00	0,00	0,00	0,00	0,00	0,00
Transferências dos Estados e do Distrito Federal e de suas Entidades	0,00	0,00	0,00	0,00	0,00	0,00	0,00	0,00
Transferências dos Municípios e de suas Entidades	0,00	0,00	0,00	0,00	0,00	0,00	0,00	0,00
Transferências de Instituições Privadas	0,00	0,00	0,00	0,00	0,00	0,00	0,00	0,00
Transferências de Outras Instituições Públicas	0,00	0,00	0,00	0,00	0,00	0,00	0,00	0,00
Transferências do Exterior	0,00	0,00	0,00	0,00	0,00	0,00	0,00	0,00
Transferências de Pessoas Físicas	0,00	0,00	0,00	0,00	0,00	0,00	0,00	0,00
Transferências Provenientes de Depósitos Não Identificados	0,00	0,00	0,00	0,00	0,00	0,00	0,00	0,00
OUTRAS RECEITAS DE CAPITAL	0,00	0,00	0,00	0,00	0,00	0,00	0,00	0,00
Integralização do Capital Social	0,00	0,00	0,00	0,00	0,00	0,00	0,00	0,00
Remuneração das Disponibilidades do Tesouro	0,00	0,00	0,00	0,00	0,00	0,00	0,00	0,00
Resgate de Títulos do Tesouro	0,00	0,00	0,00	0,00	0,00	0,00	0,00	0,00
Demais Receitas de Capital	0,00	0,00	0,00	0,00	0,00	0,00	0,00	0,00

RELATÓRIO RESUMIDO DA EXECUÇÃO ORÇAMENTÁRIA
 BALANÇO ORÇAMENTÁRIO
 ORÇAMENTOS FISCAL E DA SEGURIDADE SOCIAL
 3º bimestre de 2021 (Maio a Junho)

DESPESAS INTRA-ORÇAMENTÁRIAS	DOTAÇÃO	DOTAÇÃO	DESPESAS EMPENHADAS		SALDO (g)=(e-f)	DESPESAS LIQUIDADAS		SALDO (i)=(e-h)	DESPESAS
	INICIAL	ATUALIZADA							PAGAS ATÉ O
	(d)	(e)	NO	ATÉ O		NO	ATÉ O		BIMESTRE
			BIMESTRE	BIMESTRE		BIMESTRE	BIMESTRE	(j)	
				(f)			(h)		
DESPESAS (intra- orçamentárias)(IX)	1.302.287,07	5.224.487,07	1.351.968,21	5.125.483,43	99.003,64	1.229.244,87	3.948.406,58	1.276.080,49	1.748.851,25
DESPESAS CORRENTES	778.748,07	3.386.948,07	1.084.243,80	3.313.368,59	73.579,48	633.423,56	2.221.758,51	1.165.189,56	22.203,18
Pessoal e encargos so	778.748,07	3.386.948,07	1.084.243,80	3.313.368,59	73.579,48	633.423,56	2.221.758,51	1.165.189,56	22.203,18
Juros e encargos da d	0,00	0,00	0,00	0,00	0,00	0,00	0,00	0,00	0,00
Outras despesas corre	0,00	0,00	0,00	0,00	0,00	0,00	0,00	0,00	0,00
DESPESAS DE CAPITAL	523.539,00	1.837.539,00	267.724,41	1.812.114,84	25.424,16	595.821,31	1.726.648,07	110.890,93	1.726.648,07
Amortização de dívida	523.539,00	1.837.539,00	267.724,41	1.812.114,84	25.424,16	595.821,31	1.726.648,07	110.890,93	1.726.648,07
Reserva de contingênci	2.596.932,00	2.596.932,00	0,00	0,00	2.596.932,00	0,00	0,00	2.596.932,00	0,00

JOSÉ EDMILSON LEITE BARBOSA
 PREFEITO

INFOCONT ASSESSORIA CONTABIL MUNICIPAL
 ESCRITÓRIO DE CONTABILIDADE

RICARDO SANTOS BARROS
 SECRETÁRIO DE FINANÇAS

JERRY CRUZ BEZERRA
 CONTROLADOR

FUNÇÃO / SUBFUNÇÃO	DOTAÇÃO INICIAL	DOTAÇÃO ATUALIZADA (a)	DESPESAS EMPENHADAS			SALDO (c) = (a-b)	DESPESAS LIQUIDADAS			SALDO (e) = (a-d)
			NO BIMESTRE	ATÉ O BIMESTRE (b)	%(b/total b)		NO BIMESTRE	ATÉ O BIMESTRE (d)	%(d/total d)	
DESPESAS (EXCETO INTRA- ORÇAMENTARIAS) (I)	76.906.917,56	72.984.717,56	5.755.971,34	52.448.745,58	91,10	20.535.971,98	12.161.090,33	31.369.059,25	88,82	41.615.658,31
LEGISLATIVA	2.292.990,00	2.292.990,00	609.900,95	1.831.461,75	3,18	461.528,25	380.622,63	1.045.567,04	2,96	1.247.422,96
Ação Legislativa	2.292.990,00	2.292.990,00	609.900,95	1.831.461,75	3,18	461.528,25	380.622,63	1.045.567,04	2,96	1.247.422,96
ADMINISTRAÇÃO	9.214.639,58	8.246.039,58	765.327,44	5.723.087,69	9,94	2.522.951,89	1.447.404,64	3.732.125,75	10,57	4.513.913,83
Administração Geral	7.349.428,00	6.373.228,00	679.859,47	4.592.679,72	7,98	1.780.548,28	1.250.446,37	3.092.196,14	8,76	3.281.031,86
Administração Financeira	1.852.921,58	1.860.521,58	85.467,97	1.130.407,97	1,96	730.113,61	196.958,27	639.929,61	1,81	1.220.591,97
Controle Interno	12.290,00	12.290,00	0,00	0,00	0,00	12.290,00	0,00	0,00	0,00	12.290,00
ASSISTÊNCIA SOCIAL	3.103.804,00	3.515.514,00	516.528,33	2.454.774,77	4,26	1.060.739,23	486.415,81	1.181.501,56	3,35	2.334.012,44
Assistência ao Idoso	13.275,00	13.275,00	0,00	0,00	0,00	13.275,00	0,00	0,00	0,00	13.275,00
Assistência à Criança e ao Adolescente	694.278,00	768.278,00	149.779,34	369.729,34	0,64	398.548,66	104.375,47	214.317,66	0,61	553.960,34
Assistência Comunitária	2.370.962,00	2.708.672,00	366.748,99	2.085.045,43	3,62	623.626,57	382.040,34	967.183,90	2,74	1.741.488,10
Administração Geral	9.389,00	9.389,00	0,00	0,00	0,00	9.389,00	0,00	0,00	0,00	9.389,00
Demais Subfunções	15.900,00	15.900,00	0,00	0,00	0,00	15.900,00	0,00	0,00	0,00	15.900,00
PREVIDÊNCIA SOCIAL	4.210.565,57	4.210.565,57	1.146.783,38	2.355.654,68	4,09	1.854.910,89	657.631,01	1.726.213,15	4,89	2.484.352,42
Previdência do Regime Estatístico	3.447.368,00	3.412.368,00	1.000.000,00	1.910.000,00	3,32	1.502.368,00	548.348,70	1.406.104,98	3,98	2.006.263,02
Administração Geral	763.197,57	798.197,57	146.783,38	445.654,68	0,77	352.542,89	109.282,31	320.108,17	0,91	478.089,40
SAÚDE	18.240.679,29	18.134.279,29	1.596.550,12	14.555.387,27	25,28	3.578.892,02	3.417.293,40	8.927.808,39	25,28	9.206.470,90
Atenção Básica	7.102.845,12	6.519.205,12	351.058,76	5.018.096,94	8,72	1.501.108,18	1.062.014,78	3.148.555,93	8,92	3.370.649,19
Assistência Hospitalar e Especializada	5.436.243,98	5.226.483,98	665.726,56	3.931.450,51	6,83	1.295.033,47	1.100.631,19	2.274.616,20	6,44	2.951.867,78
Suporte Profilático e Terapêutico	1.992,00	12.292,00	4.989,00	10.241,90	0,02	2.050,10	4.989,00	10.241,90	0,03	2.050,10
Vigilância Sanitária	339.631,00	345.131,00	0,00	275.544,00	0,48	69.587,00	57.898,32	160.882,31	0,46	184.248,69
Vigilância Epidemiológica	1.028.900,00	1.118.900,00	131.893,84	581.458,34	1,01	537.441,66	149.891,75	578.958,34	1,64	539.941,66
Administração Geral	4.330.279,19	4.911.479,19	442.881,96	4.738.595,58	8,23	172.883,61	1.041.868,36	2.754.553,71	7,80	2.156.925,48
Demais Subfunções	788,00	788,00	0,00	0,00	0,00	788,00	0,00	0,00	0,00	788,00
TRABALHO	3.513,00	3.513,00	0,00	0,00	0,00	3.513,00	0,00	0,00	0,00	3.513,00
Empregabilidade	3.513,00	3.513,00	0,00	0,00	0,00	3.513,00	0,00	0,00	0,00	3.513,00
EDUCAÇÃO	30.803.613,26	28.807.293,26	244.904,54	20.972.684,40	36,43	7.834.608,86	4.551.623,21	11.465.152,54	32,46	17.342.140,72
Ensino Fundamental	25.883.007,41	23.934.617,41	208.228,70	17.744.571,06	30,82	6.190.046,35	3.727.663,94	9.629.317,26	27,27	14.305.300,15
Ensino Superior	8.435,00	8.435,00	0,00	0,00	0,00	8.435,00	0,00	0,00	0,00	8.435,00

RELATÓRIO RESUMIDO DA EXECUÇÃO ORÇAMENTÁRIA
 DEMONSTRATIVO DA EXECUÇÃO DAS DESPESAS POR FUNÇÃO/SUBFUNÇÃO
 ORÇAMENTOS FISCAL E DA SEGURIDADE SOCIAL
 3º bimestre de 2021 (Maio a Junho)

RREO - Anexo 2 (LRF, Art.52, inciso II, alínea 'c')

R\$ 1,00

FUNÇÃO / SUBFUNÇÃO	DOTAÇÃO INICIAL	DOTAÇÃO ATUALIZADA (a)	DESPESAS EMPENHADAS			SALDO (c) = (a-b)	DESPESAS LIQUIDADAS			SALDO (e) = (a-d)
			NO BIMESTRE	ATÉ O BIMESTRE (b)	%(b/total) b)		NO BIMESTRE	ATÉ O BIMESTRE (d)	%(d/total) d)	
Educação Infantil	4.146.956,85	4.147.326,85	35.175,84	2.926.613,34	5,08	1.220.713,51	750.060,40	1.658.157,76	4,70	2.489.169,09
Educação de Jovens e Adult	654.469,00	654.469,00	1.500,00	301.500,00	0,52	352.969,00	73.898,87	177.677,52	0,50	476.791,48
Educação Especial	6.227,00	6.227,00	0,00	0,00	0,00	6.227,00	0,00	0,00	0,00	6.227,00
Administração Geral	104.518,00	56.218,00	0,00	0,00	0,00	56.218,00	0,00	0,00	0,00	56.218,00
CULTURA	383.565,28	330.365,28	38.117,00	131.842,00	0,23	198.523,28	51.527,20	87.767,64	0,25	242.597,64
Patrimônio Histórico, Arti	10.600,00	10.600,00	0,00	0,00	0,00	10.600,00	0,00	0,00	0,00	10.600,00
Difusão Cultural	372.965,28	319.765,28	38.117,00	131.842,00	0,23	187.923,28	51.527,20	87.767,64	0,25	231.997,64
URBANISMO	2.604.631,86	2.248.631,86	292.318,86	1.368.999,02	2,38	879.632,84	413.383,32	1.040.588,67	2,95	1.208.043,19
Infra-Estrutura Urbana	214.551,88	158.551,88	0,00	0,00	0,00	158.551,88	0,00	0,00	0,00	158.551,88
Serviços Urbanos	2.240.079,98	2.040.079,98	292.318,86	1.368.999,02	2,38	671.080,96	413.383,32	1.040.588,67	2,95	999.491,31
Demais Subfunções	150.000,00	50.000,00	0,00	0,00	0,00	50.000,00	0,00	0,00	0,00	50.000,00
HABITAÇÃO	56.558,00	56.558,00	0,00	0,00	0,00	56.558,00	0,00	0,00	0,00	56.558,00
Habitação Rural	17.516,00	17.516,00	0,00	0,00	0,00	17.516,00	0,00	0,00	0,00	17.516,00
Habitação Urbana	20.000,00	20.000,00	0,00	0,00	0,00	20.000,00	0,00	0,00	0,00	20.000,00
Administração Geral	19.042,00	19.042,00	0,00	0,00	0,00	19.042,00	0,00	0,00	0,00	19.042,00
SANEAMENTO	2.077.743,00	1.742.743,00	266.996,83	1.279.893,61	2,22	462.849,39	321.845,27	899.044,31	2,55	843.698,69
Saneamento Básico Rural	153.799,00	63.799,00	0,00	0,00	0,00	63.799,00	0,00	0,00	0,00	63.799,00
Saneamento Básico Urbano	1.708.817,00	1.663.817,00	266.996,83	1.279.893,61	2,22	383.923,39	321.845,27	899.044,31	2,55	764.772,69
Demais Subfunções	215.127,00	15.127,00	0,00	0,00	0,00	15.127,00	0,00	0,00	0,00	15.127,00
GESTÃO AMBIENTAL	165.859,00	280.859,00	76.813,40	114.813,40	0,20	166.045,60	57.406,70	57.406,70	0,16	223.452,30
Preservação e Conservação	46.537,00	161.537,00	76.813,40	114.813,40	0,20	46.723,60	57.406,70	57.406,70	0,16	104.130,30
Controle Ambiental	104.900,00	104.900,00	0,00	0,00	0,00	104.900,00	0,00	0,00	0,00	104.900,00
Recuperação de Áreas Degra	907,00	907,00	0,00	0,00	0,00	907,00	0,00	0,00	0,00	907,00
Recursos Hídricos	5.960,00	5.960,00	0,00	0,00	0,00	5.960,00	0,00	0,00	0,00	5.960,00
Administração Geral	7.555,00	7.555,00	0,00	0,00	0,00	7.555,00	0,00	0,00	0,00	7.555,00
AGRICULTURA	192.095,00	42.095,00	0,00	0,00	0,00	42.095,00	0,00	0,00	0,00	42.095,00
Extensão Rural	1.986,00	1.986,00	0,00	0,00	0,00	1.986,00	0,00	0,00	0,00	1.986,00
Promoção da Produção Agrop	2.649,00	2.649,00	0,00	0,00	0,00	2.649,00	0,00	0,00	0,00	2.649,00
Demais Subfunções	187.460,00	37.460,00	0,00	0,00	0,00	37.460,00	0,00	0,00	0,00	37.460,00
INDÚSTRIA	15.000,00	15.000,00	0,00	0,00	0,00	15.000,00	0,00	0,00	0,00	15.000,00
Promoção Industrial	15.000,00	15.000,00	0,00	0,00	0,00	15.000,00	0,00	0,00	0,00	15.000,00
COMÉRCIO E SERVIÇOS	257.253,00	142.853,00	0,00	74.526,35	0,13	68.326,65	0,00	74.526,35	0,21	68.326,65

RELATÓRIO RESUMIDO DA EXECUÇÃO ORÇAMENTÁRIA
 DEMONSTRATIVO DA EXECUÇÃO DAS DESPESAS POR FUNÇÃO/SUBFUNÇÃO
 ORÇAMENTOS FISCAL E DA SEGURIDADE SOCIAL
 3º bimestre de 2021 (Maio a Junho)

RREO - Anexo 2 (LRF, Art.52, inciso II, alínea 'c')

R\$ 1,00

FUNÇÃO / SUBFUNÇÃO	DOTAÇÃO		DESPESAS EMPENHADAS				SALDO (c) = (a-b)	DESPESAS LIQUIDADAS			SALDO (e) = (a-d)
	INICIAL	ATUALIZADA	NO BIMESTRE	ATÉ O BIMESTRE (b)	%(b/total b)	NO BIMESTRE		ATÉ O BIMESTRE (d)	%(d/total d)		
	(a)	(a)									
Promoção Comercial	204.566,00	54.566,00	0,00	0,00	0,00	54.566,00	0,00	0,00	0,00	54.566,00	
Comercialização	13.312,00	13.312,00	0,00	0,00	0,00	13.312,00	0,00	0,00	0,00	13.312,00	
Turismo	39.375,00	74.975,00	0,00	74.526,35	0,13	448,65	0,00	74.526,35	0,21	448,65	
ENERGIA	53.250,00	53.250,00	0,00	0,00	0,00	53.250,00	0,00	0,00	0,00	53.250,00	
Energia Elétrica	53.250,00	53.250,00	0,00	0,00	0,00	53.250,00	0,00	0,00	0,00	53.250,00	
TRANSPORTE	1.473.631,72	1.243.631,72	155.989,71	453.958,31	0,79	789.673,41	155.989,71	453.958,31	1,29	789.673,41	
Transporte Rodoviário	1.468.331,72	1.238.331,72	155.989,71	453.958,31	0,79	784.373,41	155.989,71	453.958,31	1,29	784.373,41	
Demais Subfunções	5.300,00	5.300,00	0,00	0,00	0,00	5.300,00	0,00	0,00	0,00	5.300,00	
DESPORTO E LAZER	765.614,00	552.624,00	45.740,78	292.162,33	0,51	260.461,67	63.762,31	135.701,24	0,38	416.922,76	
Desporto Comunitário	408.758,00	158.758,00	0,00	82.733,96	0,14	76.024,04	0,00	0,30	0,00	158.757,70	
Lazer	15.000,00	15.000,00	0,00	0,00	0,00	15.000,00	0,00	0,00	0,00	15.000,00	
Administração Geral	341.856,00	378.866,00	45.740,78	209.428,37	0,36	169.437,63	63.762,31	135.700,94	0,38	243.165,06	
ENCARGOS ESPECIAIS	791.912,00	865.912,00	0,00	839.500,00	1,46	26.412,00	156.185,12	541.697,60	1,53	324.214,40	
Serviço da Dívida Interna	791.912,00	865.912,00	0,00	839.500,00	1,46	26.412,00	156.185,12	541.697,60	1,53	324.214,40	
RESERVA DE CONTINGÊNCIA	200.000,00	200.000,00	0,00	0,00	0,00	200.000,00	0,00	0,00	0,00	200.000,00	
DESPESAS (INTRA- ORÇAMENTARIAS) (II)	1.302.287,07	5.224.487,07	1.351.968,21	5.125.483,43	8,90	99.003,64	1.229.244,87	3.948.406,58	11,18	1.276.080,49	
TOTAL (III) = (I + II)	78.209.204,63	78.209.204,63	7.107.939,55	57.574.229,01	100,00	20.634.975,62	13.390.335,20	35.317.465,83	100,00	42.891.738,80	

FONTE: SISTEMA: Aspec Informática - UNIDADE RESPONSÁVEL: Prefeitura Municipal de Caririáçu - DATA DA EMISSÃO: 30/07/2021 - HORA DA EMISSÃO: 10:38:34

RELATÓRIO RESUMIDO DA EXECUÇÃO ORÇAMENTÁRIA
 DEMONSTRATIVO DA EXECUÇÃO DAS DESPESAS POR FUNÇÃO/SUBFUNÇÃO
 ORÇAMENTOS FISCAL E DA SEGURIDADE SOCIAL
 3º bimestre de 2021 (Maio a Junho)

RREO - Anexo 2 (LRF, Art.52, inciso II, alínea 'c')

R\$ 1,00

FUNÇÃO / SUBFUNÇÃO - INTRA	DOTAÇÃO INICIAL	DOTAÇÃO ATUALIZADA (a)	DESPESAS EMPENHADAS			SALDO (c) = (a-b)	DESPESAS LIQUIDADAS			SALDO (e) = (a-d)
			NO BIMESTRE	ATÉ O BIMESTRE (b)	%(b/total b)		NO BIMESTRE	ATÉ O BIMESTRE (d)	%(d/total d)	
DESPESAS (INTRA- ORÇAMENTARIAS) (II)	1.302.287,07	5.224.487,07	1.351.968,21	5.125.483,43	8,90	99.003,64	1.229.244,87	3.948.406,58	11,18	1.276.080,49
LEGISLATIVA	800,00	800,00	0,00	0,00	0,00	800,00	0,00	0,00	0,00	800,00
Ação Legislativa	800,00	800,00	0,00	0,00	0,00	800,00	0,00	0,00	0,00	800,00
ADMINISTRAÇÃO	83.210,00	241.410,00	0,00	238.100,00	0,41	3.310,00	34.018,84	120.207,30	0,34	121.202,70
Administração Geral	73.078,00	220.478,00	0,00	217.300,00	0,38	3.178,00	31.030,36	109.411,41	0,31	111.066,59
Administração Financeira	10.000,00	20.800,00	0,00	20.800,00	0,04	0,00	2.988,48	10.795,89	0,03	10.004,11
Controle Interno	132,00	132,00	0,00	0,00	0,00	132,00	0,00	0,00	0,00	132,00
ASSISTÊNCIA SOCIAL	20.951,00	70.951,00	0,00	68.000,00	0,12	2.951,00	9.432,84	32.823,37	0,09	38.127,63
Assistência à Criança e ao	300,00	300,00	0,00	0,00	0,00	300,00	0,00	0,00	0,00	300,00
Assistência Comunitária	20.651,00	70.651,00	0,00	68.000,00	0,12	2.651,00	9.432,84	32.823,37	0,09	37.827,63
PREVIDÊNCIA SOCIAL	272,00	272,00	0,00	0,00	0,00	272,00	0,00	0,00	0,00	272,00
Administração Geral	272,00	272,00	0,00	0,00	0,00	272,00	0,00	0,00	0,00	272,00
SAÚDE	162.444,00	693.444,00	99.320,68	683.345,47	1,19	10.098,53	124.170,03	438.363,26	1,24	255.080,74
Atenção Básica	50.000,00	341.000,00	0,00	338.524,79	0,59	2.475,21	54.303,00	197.083,84	0,56	143.916,16
Assistência Hospitalar e A	50.000,00	121.000,00	0,00	120.000,00	0,21	1.000,00	24.075,02	83.375,70	0,24	37.624,30
Suporte Profilático e Tera	132,00	132,00	0,00	0,00	0,00	132,00	0,00	0,00	0,00	132,00
Vigilância Sanitária	18.000,00	26.000,00	0,00	25.500,00	0,04	500,00	4.737,42	17.528,45	0,05	8.471,55
Vigilância Epidemiológica	1.000,00	1.000,00	0,00	0,00	0,00	1.000,00	0,00	0,00	0,00	1.000,00
Administração Geral	43.312,00	204.312,00	99.320,68	199.320,68	0,35	4.991,32	41.054,59	140.375,27	0,40	63.936,73
EDUCAÇÃO	500.760,07	2.369.760,07	984.923,12	2.311.923,12	4,02	57.836,95	464.761,77	1.627.385,71	4,61	742.374,36
Ensino Fundamental	305.246,07	2.010.246,07	951.190,98	1.959.190,98	3,40	51.055,09	370.202,08	1.317.497,38	3,73	692.748,69
Educação Infantil	168.218,00	317.218,00	33.732,14	312.732,14	0,54	4.485,86	86.166,05	280.510,59	0,79	36.707,41
Educação de Jovens e Adult	27.296,00	42.296,00	0,00	40.000,00	0,07	2.296,00	8.393,64	29.377,74	0,08	12.918,26
CULTURA	1.100,00	1.100,00	0,00	0,00	0,00	1.100,00	0,00	0,00	0,00	1.100,00
Difusão Cultural	1.100,00	1.100,00	0,00	0,00	0,00	1.100,00	0,00	0,00	0,00	1.100,00
HABITAÇÃO	100,00	100,00	0,00	0,00	0,00	100,00	0,00	0,00	0,00	100,00
Administração Geral	100,00	100,00	0,00	0,00	0,00	100,00	0,00	0,00	0,00	100,00
SANEAMENTO	14.135,00	14.135,00	0,00	12.000,00	0,02	2.135,00	1.040,08	2.978,87	0,01	11.156,13
Saneamento Básico Urbano	14.135,00	14.135,00	0,00	12.000,00	0,02	2.135,00	1.040,08	2.978,87	0,01	11.156,13

FUNÇÃO / SUBFUNÇÃO - INTRA	DOTAÇÃO		DESPESAS EMPENHADAS				SALDO (c) = (a-b)	DESPESAS LIQUIDADAS			SALDO (e) = (a-d)
	INICIAL	ATUALIZADA			%	NO		ATÉ O	%		
		(a)	NO	ATÉ O	(b/total	BIMESTRE		BIMESTRE (d)	(d/total		
			BIMESTRE	BIMESTRE (b)	b)			d)			
GESTÃO AMBIENTAL	500,00	500,00	0,00	0,00	0,00	500,00	0,00	0,00	0,00	500,00	
Administração Geral	500,00	500,00	0,00	0,00	0,00	500,00	0,00	0,00	0,00	500,00	
COMÉRCIO E SERVIÇOS	100,00	100,00	0,00	0,00	0,00	100,00	0,00	0,00	0,00	100,00	
Promoção Comercial	100,00	100,00	0,00	0,00	0,00	100,00	0,00	0,00	0,00	100,00	
DESPORTO E LAZER	1.000,00	1.000,00	0,00	0,00	0,00	1.000,00	0,00	0,00	0,00	1.000,00	
Administração Geral	1.000,00	1.000,00	0,00	0,00	0,00	1.000,00	0,00	0,00	0,00	1.000,00	
ENCARGOS ESPECIAIS	516.915,00	1.830.915,00	267.724,41	1.812.114,84	3,15	18.800,16	595.821,31	1.726.648,07	4,89	104.266,93	
Serviço da Dívida Interna	516.915,00	1.830.915,00	267.724,41	1.812.114,84	3,15	18.800,16	595.821,31	1.726.648,07	4,89	104.266,93	
RESERVA DE CONTINGÊNCIA	2.596.932,00	2.596.932,00	0,00	0,00	0,00	2.596.932,00	0,00	0,00	0,00	2.596.932,00	

FONTE: SISTEMA: Aspec Informática - UNIDADE RESPONSÁVEL: Prefeitura Municipal de Caririáçu - DATA DA EMISSÃO: 30/07/2021 - HORA DA EMISSÃO: 10:38:34

JOSÉ EDMILSON LEITE BARBOSA
 PREFEITO

INFOCONT ASSESSORIA CONTABIL MUNICIPAL
 ESCRITÓRIO DE CONTABILIDADE

RICARDO SANTOS BARROS
 SECRETÁRIO DE FINANÇAS

JERRY CRUZ BEZERRA
 CONTROLADOR

ESPECIFICAÇÃO	EVOLUÇÃO DA RECEITA REALIZADA NOS ÚLTIMOS 12 MESES						
	Jul/2020	Ago/2020	Set/2020	Out/2020	Nov/2020	Dez/2020	Jan/2021
RECEITAS CORRENTES (I)	9.159.755,62	9.038.152,82	5.402.306,82	5.701.655,62	6.658.564,82	8.643.730,93	7.085.948,60
Impostos, Taxas e Contribuições de Melho	82.242,87	75.849,91	117.712,21	102.518,47	434.401,64	578.213,45	71.046,80
IPTU	94,18	145,39	717,77	28,33	572,54	12.022,73	6.854,00
ISS	57.124,72	48.204,26	84.347,82	79.663,46	82.144,61	176.159,21	40.728,30
ITBI	0,00	0,00	150,00	5.000,00	0,00	0,00	4.310,00
IRRF	24.853,31	19.377,54	24.432,40	11.440,78	344.828,24	384.796,26	8.123,40
Outros Impostos, Taxas e Contribuições	170,66	8.122,72	8.064,22	6.385,90	6.856,25	5.235,25	11.031,10
Contribuições	365.660,84	362.437,94	293.456,32	291.936,22	276.912,87	272.248,03	468.489,65
Receita Patrimonial	358.618,47	-143.539,94	-195.830,76	-14.947,23	479.854,48	504.883,84	9.575,20
Rendimentos de Aplicação Financeira	358.618,47	-143.539,94	-195.830,76	-14.947,23	479.854,48	504.883,84	8.128,28
Outras Receitas Patrimoniais	0,00	0,00	0,00	0,00	0,00	0,00	1.446,92
Receita agropecuária	0,00	0,00	0,00	0,00	0,00	0,00	0,00
Receita industrial	0,00	0,00	0,00	0,00	0,00	0,00	0,00
Receita de serviços	141.358,06	143.744,24	130.799,70	207.198,44	133.698,46	146.405,72	105.768,26
Transferências correntes	8.198.427,77	7.882.899,95	5.002.741,99	5.105.043,82	5.299.525,11	7.004.311,98	6.415.215,55
Cota-parte do FPM	2.250.068,28	1.429.297,61	1.151.311,80	1.549.200,96	2.053.348,54	3.061.701,26	2.229.287,11
Cota-parte do ICMS	305.596,06	378.807,48	426.142,33	406.363,30	412.462,40	477.631,77	427.453,06
Cota-parte do IPVA	31.927,27	25.997,75	21.995,14	23.580,20	15.856,84	17.889,75	109.008,97
Cota-parte do ITR	0,00	26,19	455,38	1.972,77	213,90	83,84	38,11
Transferências da LC 87/96	0,00	0,00	0,00	0,00	0,00	0,00	0,00
Transferências da LC 61/89	1.374,95	1.590,14	1.867,83	2.137,62	2.343,21	2.464,44	2.043,59
Transferências do Fundeb	1.397.558,38	1.546.022,61	1.533.613,03	1.629.482,88	1.726.408,58	1.862.967,15	2.936.703,03
Outras transferências correntes	4.211.902,83	4.501.158,17	1.867.356,48	1.492.306,09	1.088.891,64	1.581.573,77	710.681,68
Outras receitas correntes	13.447,61	716.760,72	53.427,36	9.905,90	34.172,26	137.667,91	15.853,14
DEDUÇÕES (II)	650.756,49	1.390.967,67	587.760,87	603.435,06	728.322,88	814.202,23	964.361,45
Contrib. do servidor para o plano de pr	315.270,82	316.753,82	250.817,01	206.784,19	231.477,90	217.810,60	410.795,37
Comp. financ. entre regimes de previdên	0,00	707.070,00	16.589,32	0,00	0,00	66.357,28	0,00
Ded. de receita para formação do Fundeb	335.485,67	367.143,85	320.354,54	396.650,87	496.844,98	530.034,35	553.566,08
RECEITA CORRENTE LÍQUIDA (III)=(I-II)	8.508.999,13	7.647.185,15	4.814.545,95	5.098.220,56	5.930.241,94	7.829.528,70	6.121.587,15
(-) Transferências obrigatórias da União relativas às emendas individuais (art. 166 -A, parágrafo 1º, da CF) (IV)	0,00	0,00	0,00	0,00	0,00	0,00	0,00

RREO - ANEXO 3 (LRF, Art.53, inciso I)

RECEITA CORRENTE LÍQUIDA AJUSTADA PARA CÁLCULO DOS LIMITES DE ENDIVIDAMENTO (V)=(III-IV)	8.508.999,13	7.647.185,15	4.814.545,95	5.098.220,56	5.930.241,94	7.829.528,70	6.121.587,15
(-) Transferências obrigatórias da União relativas às emendas de bancada (art. 166, parágrafo 16, da CF) (VI)	0,00	0,00	0,00	0,00	0,00	0,00	0,00
RECEITA CORRENTE LÍQUIDA AJUSTADA PARA CÁLCULO DOS LIMITES DA DESPESA COM PESSOAL (VII)=(V-VI)	8.508.999,13	7.647.185,15	4.814.545,95	5.098.220,56	5.930.241,94	7.829.528,70	6.121.587,15

ESPECIFICAÇÃO	EVOLUÇÃO DA RECEITA REALIZADA NOS ÚLTIMOS 12 MESES					TOTAL	PREVISÃO
	Fev/2021	Mar/2021	Abr/2021	Mai/2021	Jun/2021	(ÚLTIMOS 12 MESES)	ATUALIZADA EXERCÍCIO
RECEITAS CORRENTES (I)	6.835.280,67	6.230.453,42	6.079.747,60	6.421.055,56	6.022.934,39	83.279.586,87	83.855.376,08
Impostos, Taxas e Contribuições de Melho	287.083,52	72.157,83	62.065,80	65.924,35	90.898,11	2.040.114,96	2.487.500,00
IPTU	2.339,89	907,48	483,62	280,73	484,38	24.931,04	13.000,00
ISS	245.590,21	57.461,28	45.917,10	53.736,23	70.686,08	1.041.763,28	1.330.500,00
ITBI	9.595,00	300,00	2.200,00	0,00	4.980,16	26.535,16	18.000,00
IRRF	19.977,70	9.208,98	9.493,15	8.708,84	11.053,60	876.294,20	1.009.000,00
Outros Impostos, Taxas e Contribuições	9.580,72	4.280,09	3.971,93	3.198,55	3.693,89	70.591,28	117.000,00
Contribuições	296.681,86	267.457,50	277.669,03	273.989,92	272.881,88	3.719.822,06	4.513.312,50
Receita Patrimonial	10.421,92	222.500,47	292.333,29	211.215,98	39.802,62	1.774.888,34	1.375.000,00
Rendimentos de Aplicação Financeira	9.490,51	222.393,37	292.156,30	211.154,10	39.802,62	1.772.164,04	1.358.000,00
Outras Receitas Patrimoniais	931,41	107,10	176,99	61,88	0,00	2.724,30	17.000,00
Receita agropecuária	0,00	0,00	0,00	0,00	0,00	0,00	0,00
Receita industrial	0,00	0,00	0,00	0,00	0,00	0,00	0,00
Receita de serviços	138.378,24	171.893,16	130.257,42	144.877,47	140.282,44	1.734.661,61	1.853.300,00
Transferências correntes	5.926.605,67	5.460.331,89	5.293.929,50	5.722.457,72	5.403.878,24	72.715.369,19	73.062.343,58
Cota-parte do FPM	2.922.030,17	1.958.575,44	2.047.542,21	2.460.863,79	2.128.265,06	25.241.492,23	25.580.112,58
Cota-parte do ICMS	245.755,80	522.981,05	327.993,99	344.289,36	366.753,92	4.642.230,52	3.740.000,00
Cota-parte do IPVA	160.688,94	75.584,77	75.232,36	77.466,89	68.145,79	703.374,67	1.000.000,00
Cota-parte do ITR	42,63	0,00	192,26	25,86	272,85	3.323,79	2.000,00
Transferências da LC 87/96	0,00	0,00	0,00	0,00	0,00	0,00	2.500,00
Transferências da LC 61/89	1.565,66	1.859,08	1.864,58	1.802,21	1.653,21	22.566,52	20.000,00
Transferências do Fundeb	1.804.536,45	2.032.246,82	2.018.494,20	1.687.644,25	1.847.033,44	22.022.710,82	24.893.000,00
Outras transferências correntes	791.986,02	869.084,73	822.609,90	1.150.365,36	991.753,97	20.079.670,64	17.824.731,00
Outras receitas correntes	176.109,46	36.112,57	23.492,56	2.590,12	75.191,10	1.294.730,71	563.920,00
DEDUÇÕES (II)	958.030,70	733.223,98	712.267,62	797.988,58	805.691,68	9.747.009,21	9.904.405,02
Contrib. do servidor para o plano de pr	236.937,02	221.423,87	221.702,51	221.098,94	220.213,03	3.071.085,08	3.813.562,50
Comp. financ. entre regimes de previdên	55.077,07	0,00	0,00	0,00	72.460,56	917.554,23	381.920,00
Ded. de receita para formação do Fundeb	666.016,61	511.800,11	490.565,11	576.889,64	513.018,09	5.758.369,90	5.708.922,52
RECEITA CORRENTE LÍQUIDA (III)=(I-II)	5.877.249,97	5.497.229,44	5.367.479,98	5.623.066,98	5.217.242,71	73.532.577,66	73.950.971,06
(-) Transferências obrigatórias da União relativas às emendas individuais (art. 166 -A, parágrafo 1º, da CF) (IV)	0,00	0,00	0,00	0,00	0,00	0,00	0,00

RREO - ANEXO 3 (LRF, Art.53, inciso I)

R\$ 1,00

RECEITA CORRENTE LÍQUIDA AJUSTADA PARA CÁLCULO DOS LIMITES DE ENDIVIDAMENTO (V)=(III-IV)	5.877.249,97	5.497.229,44	5.367.479,98	5.623.066,98	5.217.242,71	73.532.577,66	73.950.971,06
(-) Transferências obrigatórias da União relativas às emendas de bancada (art. 166, parágrafo 16, da CF) (VI)	0,00	0,00	0,00	0,00	0,00	0,00	0,00
RECEITA CORRENTE LÍQUIDA AJUSTADA PARA CÁLCULO DOS LIMITES DA DESPESA COM PESSOAL (VII)=(V-VI)	5.877.249,97	5.497.229,44	5.367.479,98	5.623.066,98	5.217.242,71	73.532.577,66	73.950.971,06

FONTE: SISTEMA: Aspec Informática - UNIDADE RESPONSÁVEL: Prefeitura Municipal de Caririáçu - DATA DA EMISSÃO: 30/07/2021 - HORA DA EMISSÃO: 10:38:34

JOSÉ EDMILSON LEITE BARBOSA
PREFEITO

INFOCONT ASSESSORIA CONTABIL MUNICIPAL
ESCRITÓRIO DE CONTABILIDADE

RICARDO SANTOS BARROS
SECRETÁRIO DE FINANÇAS

JERRY CRUZ BEZERRA
CONTROLADOR

3º bimestre de 2021 (Maio a Junho)

RREO - ANEXO 4 (LRF, Art 53, inciso II)

R\$ 1,00

REGIME PRÓPRIO DE PREVIDÊNCIA DOS SERVIDORES - RPPS

FUNDO EM CAPITALIZAÇÃO (PLANO PREVIDENCIÁRIO)

RECEITAS PREVIDENCIÁRIAS _ RPPS (FUNDO EM CAPITALIZAÇÃO)	PREVISÃO	RECEITAS REALIZADAS
	ATUALIZADA	ATÉ O BIMESTRE
	(a)	(b)
RECEITAS CORRENTES (I)	6.807.769,57	4.034.129,35
Receita de contribuições dos segurados	3.813.562,50	1.532.170,74
Ativo	3.810.850,00	1.532.170,74
Inativo	0,00	0,00
Pensionista	2.712,50	0,00
Receita de contribuições patronais	1.301.287,07	1.630.018,82
Ativo	1.301.287,07	1.630.018,82
Inativo	0,00	0,00
Pensionista	0,00	0,00
Receita patrimonial	1.310.000,00	744.402,16
Receitas Imobiliárias	0,00	0,00
Receitas de valores Mobiliários	1.310.000,00	744.402,16
Outras receitas patrimoniais	0,00	0,00
Receitas de serviços	0,00	0,00
Outras receitas correntes	382.920,00	127.537,63
Compensação financeira entre os regimes	381.920,00	127.537,63
Receita de aportes periódicos para amortização de déficit atuarial do RPPS (II)	0,00	0,00
Demais receitas correntes	1.000,00	0,00
RECEITAS DE CAPITAL (III)	0,00	0,00
Alienação de bens, direitos e ativos	0,00	0,00
Amortização de empréstimos	0,00	0,00
Outras receitas de capital	0,00	0,00
TOTAL DAS RECEITAS DO FUNDO EM CAPITALIZAÇÃO (IV) = (I + III - II)	6.807.769,57	4.034.129,35

3º bimestre de 2021 (Maio a Junho)

FUNDO EM CAPITALIZAÇÃO (PLANO PREVIDENCIÁRIO)

DESPESAS PREVIDENCIÁRIAS - RPPS (FUNDO EM CAPITALIZAÇÃO)	DOTAÇÃO	DESPESAS EMPENHADAS	DESPESAS LIQUIDADAS	DESPESAS PAGAS	INSCRITAS EM RESTOS A PAGAR NÃO PROCESSADAS
	ATUALIZADA (c)	Até o Bimestre (d)	Até o Bimestre (e)	Até o Bimestre (f)	No Exercício (g)
Benefícios	2.439.861,00	1.900.000,00	1.405.528,86	1.405.528,86	
Aposentadorias	2.439.319,00	1.900.000,00	1.405.528,86	1.405.528,86	
Pensões por Morte	542,00	0,00	0,00	0,00	
Outras despesas previdenciárias	569.272,00	199.000,00	114.119,55	114.119,55	
Compensação Financeira entre os regimes	0,00	0,00	0,00	0,00	
Demais despesas previdenciárias	569.272,00	199.000,00	114.119,55	114.119,55	
TOTAL DAS DESPESAS DO FUNDO EM CAPITALIZAÇÃO (V)	3.009.133,00	2.099.000,00	1.519.648,41	1.519.648,41	
RESULTADO PREVIDENCIÁRIO - FUNDO EM CAPITALIZAÇÃO (VI)=(IV-V)(2)	3.798.636,57	1.935.129,35	2.514.480,94	2.514.480,94	
RECURSOS RPPS ARRECADADOS EM EXERCÍCIOS ANTERIORES	PREVISÃO ORÇAMENTÁRIA				
Valor	0,00				
RESERVA ORÇAMENTÁRIA DO RPPS	PREVISÃO ORÇAMENTÁRIA				
Valor	2.596.932,00				
APORTES DE RECURSOS PARA O FUNDO EM CAPITALIZAÇÃO DO RPPS	APORTES REALIZADOS				
Plano de amortização - Contribuição patronal Suplementar	0,00				
Plano de amortização - Aporte periódico de valores predefinidos	0,00				
Outros aportes para o RPPS	0,00				
Recursos para cobertura de déficit financeiro	0,00				

3º bimestre de 2021 (Maio a Junho)

BENS E DIREITOS DO RPPS (FUNDO EM CAPITALIZAÇÃO)		SALDO ATUAL
Caixa e Equivalentes de Caixa		22.960.879,17
Investimentos e aplicações		0,00
outros bens e direitos		0,00



3º bimestre de 2021 (Maio a Junho)

RREO - ANEXO 4 (LRF, Art 53, inciso II)

R\$ 1,00

FUNDO EM REPARTIÇÃO (PLANO FINANCEIRO)

RECEITAS PREVIDENCIÁRIAS - RPPS (FUNDO EM REPARTIÇÃO)	PREVISÃO	RECEITAS REALIZADAS
	ATUALIZADA	Até o Bimestre
	(a)	(b)
RECEITAS CORRENTES (VII)	0,00	0,00
Receita de contribuições dos segurados	0,00	0,00
Ativo	0,00	0,00
Inativo	0,00	0,00
Pensionista	0,00	0,00
Receita de contribuições patronais	0,00	0,00
Ativo	0,00	0,00
Inativo	0,00	0,00
Pensionista	0,00	0,00
Receita patrimonial	0,00	0,00
Receitas Imobiliárias	0,00	0,00
Receitas de valores Mobiliários	0,00	0,00
Outras receitas patrimoniais	0,00	0,00
Receitas de serviços	0,00	0,00
Outras receitas correntes	0,00	0,00
Compensação financeira entre os regimes	0,00	0,00
Demais receitas correntes	0,00	0,00
RECEITAS DE CAPITAL (VIII)	0,00	0,00
Alienação de bens, direitos e ativos	0,00	0,00
Amortização de empréstimos	0,00	0,00
Outras receitas de capital	0,00	0,00
TOTAL DAS RECEITAS DO FUNDO EM REPARTIÇÃO (IX) = (VII + VIII)	0,00	0,00

3º bimestre de 2021 (Maio a Junho)

FUNDO EM REPARTIÇÃO (PLANO FINANCEIRO)

DESPESAS PREVIDENCIÁRIAS - RPPS (FUNDO EM REPARTIÇÃO)	DOTAÇÃO	DESPESAS EMPENHADAS	DESPESAS LIQUIDADAS	DESPESAS PAGAS	INSCRITAS EM RESTOS A PAGAR NÃO PROCESSADAS
	ATUALIZADA (c)	Até o Bimestre (d)	Até o Bimestre (e)	Até o Bimestre (f)	No Exercício (g)
Benefícios	0,00	0,00	0,00	0,00	
Aposentadorias	0,00	0,00	0,00	0,00	
Pensões por Morte	0,00	0,00	0,00	0,00	
Outras despesas previdenciárias	0,00	0,00	0,00	0,00	
Compensação Financeira entre os regimes	0,00	0,00	0,00	0,00	
Demais despesas previdenciárias	0,00	0,00	0,00	0,00	
TOTAL DAS DESPESAS DO FUNDO EM REPARTIÇÃO (X)	0,00	0,00	0,00	0,00	
RESULTADO PREVIDENCIÁRIO - FUNDO EM REPARTIÇÃO (XI)=(IX-X)(2)	0,00	0,00	0,00	0,00	

3º bimestre de 2021 (Maio a Junho)

APORTES DE RECURSOS PARA O FUNDO EM REPARTIÇÃO DO RPPS	APORTES REALIZADOS
Recursos para cobertura de insuficiências financeiras	0,00
Recursos para formação de reserva	0,00

ADMINISTRAÇÃO DO REGIME PRÓPRIO DE PREVIDÊNCIA DOS SERVIDORES - RPPS

RECEITAS DA ADMINISTRAÇÃO - RPPS	PREVISÃO	RECEITAS REALIZADAS
	ATUALIZADA	Até o Bimestre
	(a)	(b)
RECEITAS CORRENTES	0,00	0,00
TOTAL DAS RECEITAS DA ADMINISTRAÇÃO RPPS (XII)	0,00	0,00

DESPESAS DA ADMINISTRAÇÃO - RPPS	DOTAÇÃO	DESPESAS	DESPESAS	DESPESAS	INSCRITAS EM RESTOS A
	ATUALIZADA	EMPENHADAS	LIQUIDADAS	PAGAS	PAGAR NÃO PROCESSADAS
	(c)	Até o Bimestre	Até o Bimestre	Até o Bimestre	No Exercício
	(c)	(d)	(e)	(f)	(g)
DESPESAS CORRENTES (XIII)	0,00	0,00	0,00	0,00	
Pessoal e Encargos Sociais	0,00	0,00	0,00	0,00	
Demais Despesas Correntes	0,00	0,00	0,00	0,00	
DESPESAS DE CAPITAL (XIV)	0,00	0,00	0,00	0,00	
TOTAL DAS DESPESAS DA ADMINISTRAÇÃO RPPS (XV) = (XIII + XIV)	0,00	0,00	0,00	0,00	
RESULTADO DA ADMINISTRAÇÃO RPPS (XVI) = (XII - XV)2	0,00	0,00	0,00	0,00	

3º bimestre de 2021 (Maio a Junho)

BENEFÍCIOS PREVIDENCIÁRIOS MANTIDOS PELO TESOURO

RECEITAS PREVIDENCIÁRIAS (BENEFÍCIOS MANTIDOS PELO TESOURO)	PREVISÃO	RECEITAS REALIZADAS
	ATUALIZADA	Até o Bimestre
	(a)	(b)
Contribuições dos servidores	0,00	0,00
Demais receitas previdenciárias	0,00	0,00
TOTAL DAS RECEITAS (BENEFÍCIOS MANTIDOS PELO TESOURO) (XVII)	0,00	0,00

DESPESAS PREVIDENCIÁRIAS (BENEFÍCIOS MANTIDOS PELO TESOURO)	DOTAÇÃO	DESPESAS EMPENHADAS	DESPESAS LIQUIDADAS	DESPESAS PAGAS	INSCRITAS EM RESTOS A PAGAR NÃO PROCESSADAS
	ATUALIZADA	Até o Bimestre	Até o Bimestre	Até o Bimestre	No Exercício
	(c)	(d)	(e)	(f)	(g)
Aposentadorias	0,00	0,00	0,00	0,00	
Pensões	0,00	0,00	0,00	0,00	
Outras despesas previdenciárias	0,00	0,00	0,00	0,00	
TOTAL DAS DESPESAS (BENEFÍCIOS MANTIDOS PELO TESOURO)(XVIII)	0,00	0,00	0,00	0,00	
RESULTADO DOS BENEFÍCIOS MANTIDOS PELO TESOURO (XIX)=(XVII-XVIII)(2)	0,00	0,00	0,00	0,00	0,00

FONTE: SISTEMA: Aspec Informática - UNID RESPONSÁVEL: Prefeitura Municipal de Caririáçu - DATA DA EMISSÃO: 30/07/2021 - HORA : 10:38:34

NOTA:

- (1) Como a Portaria MPS 746/2011 determina que os recursos provenientes desses aportes devem permanecer aplicados, no mínimo, por 5 (cinco) anos, essa receita não deverá compor o total das receitas previdenciárias do período de apuração
- (2) O resultado previdenciário poderá ser apresentada por meio da diferença entre previsão da receita e a dotação da despesa e entre a receita realizada e a despesa liquidada (do 1º ao 5º bimestre) e a despesa empenhada (no 6º bimestre).

3º bimestre de 2021 (Maio a Junho)

JOSÉ EDMILSON LEITE BARBOSA
PREFEITO

INFOCONT ASSESSORIA CONTABIL MUNICIPAL
ESCRITÓRIO DE CONTABILIDADE

RICARDO SANTOS BARROS
SECRETÁRIO DE FINANÇAS

JERRY CRUZ BEZERRA
CONTROLADOR

RREO - ANEXO 6 (LRF, Art 53, inciso III)

R\$ 1,00

ACIMA DA LINHA		
RECEITAS PRIMÁRIAS	PREVISÃO ATUALIZADA	RECEITAS REALIZADAS ATÉ O BIMESTRE (a)
RECEITAS CORRENTES (I)	72.640.971,06	32.959.454,07
Receita tributária	2.487.500,00	649.176,41
IPTU	13.000,00	11.350,10
ISS	1.330.500,00	514.119,20
ITBI	18.000,00	21.385,16
IRRF	1.009.000,00	66.565,67
Outros impostos, taxas e contribuições de melhoria	117.000,00	35.756,28
Contribuições	699.750,00	324.999,10
Receita patrimonial	65.000,00	41.447,32
Aplicações financeiras (II)	48.000,00	38.723,02
Outras receitas patrimoniais	17.000,00	2.724,30
Transferências correntes	67.353.421,06	30.910.562,93
Cota-parte do FPM	20.824.090,06	10.997.251,17
Cota-parte do ICMS	2.992.000,00	1.788.080,96
Cota-parte do IPVA	800.000,00	452.902,13
Cota Parte do ITR	1.600,00	457,42
Transferências da LC 87/1996	2.000,00	0,00
Transferências da LC 61/1989	16.000,00	8.731,40
Transferências do Fundeb	24.893.000,00	12.326.658,19
Outras transferências correntes	17.824.731,00	5.336.481,66
Demais receitas correntes	2.035.300,00	1.033.268,31
Outras receitas financeiras (III)	3.000,00	0,00
Receitas correntes restantes	2.032.300,00	1.033.268,31
RECEITAS PRIMÁRIAS CORRENTES (IV)=(I-II-III)	72.589.971,06	32.920.731,05
RECEITAS DE CAPITAL (V)	1.357.396,00	240.182,52
Operações de crédito (VI)	0,00	0,00
Amortização de empréstimos (VII)	0,00	0,00
Alienação de bens	15.000,00	23.385,38
Receitas de alienação de investimentos temporários (VIII)	0,00	0,00
Receitas de alienação de investimentos permanentes (IX)	0,00	0,00

Outras alienação de bens		15.000,00		23.385,38	
Transferências de capital		1.342.396,00		216.797,14	
Convênios		1.080.806,00		214.000,00	
Outras transferências de capital		261.590,00		2.797,14	
Outras receitas de capital		0,00		0,00	
Outras receitas de capital não primárias (X)		0,00		0,00	
Outras receitas de capital primárias		0,00		0,00	
RECEITAS PRIMARIAS DE CAPITAL (XI)= (V - VI -VII -VIII -IX - X)		1.357.396,00		240.182,52	
<hr/>					
RECEITA PRIMÁRIA TOTAL (XII)= (IV + XI)		73.947.367,06		33.160.913,57	

DESPESAS PRIMÁRIAS	DOTAÇÃO ATUALIZADA	ATÉ O BIMESTRE/2021				RESTOS A PAGAR NÃO PROCESSADOS								
		DESPESAS EMPENHADAS	DESPESAS LIQUIDADAS	DESPESAS PAGAS	RESTOS A PAGAR PROCESSADOS PAGOS	LIQUIDADOS	PAGOS							
				(a)	(b)		(c)							
DESPESAS CORRENTES (XIII)		62.485.288,01		48.158.027,70		28.093.345,95		27.130.977,11		1.537.730,21		54.701,00		54.701,00
Pessoal e encargos sociais		40.483.350,48		33.753.887,86		19.534.081,45		18.971.775,36		558.546,45		0,00		0,00
Juros e encargos da dívida (XIV)		16.349,00		6.983,70		6.983,70		6.983,70		0,00		0,00		0,00
Outras despesas correntes		21.985.588,53		14.397.156,14		8.552.280,80		8.152.218,05		979.183,76		54.701,00		54.701,00
DESPESAS PRIMÁRIAS CORRENTES (XV)= (XIII - XIV)		62.468.939,01		48.151.044,00		28.086.362,25		27.123.993,41		1.537.730,21		54.701,00		54.701,00
DESPESAS DE CAPITAL (XVI)		6.088.863,98		1.935.063,20		1.549.500,15		1.474.484,47		288.887,48		381.185,37		381.185,37
Investimentos		5.213.605,98		1.088.931,83		1.001.171,18		926.155,50		288.887,48		381.185,37		381.185,37
Inversões financeiras		1.100,00		0,00		0,00		0,00		0,00		0,00		0,00
Concessão de empréstimos e financiamentos (XVII)		0,00		0,00		0,00		0,00		0,00		0,00		0,00
Aquisição de título de capital já integralizado (XVIII)		0,00		0,00		0,00		0,00		0,00		0,00		0,00
Aquisição de título de crédito (XIX)		0,00		0,00		0,00		0,00		0,00		0,00		0,00
Demais inversões financeiras		1.100,00		0,00		0,00		0,00		0,00		0,00		0,00
Amortização de dívida (XX)		874.158,00		846.131,37		548.328,97		548.328,97		0,00		0,00		0,00
DESPESAS PRIMÁRIAS DE CAPITAL (XXI) = (XVI - XVII - XVIII - XIX - XX)		5.214.705,98		1.088.931,83		1.001.171,18		926.155,50		288.887,48		381.185,37		381.185,37
RESERVA DE CONTINGÊNCIA (XXII)		200.000,00		0,00		0,00		0,00		0,00		0,00		0,00
DESPESA PRIMÁRIA TOTAL (XXIII)=(XV + XXI + XXII)		67.883.644,99		49.239.975,83		29.087.533,43		28.050.148,91		1.826.617,69		435.886,37		435.886,37

I Ib + XXIIIc) | 2.848.260,60

META FISCAL PARA O RESULTADO PRIMÁRIO	VALOR CORRENTE
Meta fixada no Anexo de Metas Fiscais da LDO para o exercício de referência	-209.331,00

JUROS NOMINAIS	ATÉ O BIMESTRE/2021	VALOR CORRENTE
Juros, Encargos e Variações Monetárias Ativos (XXV)	-	38.723,02
Juros, Encargos e variações Monetárias Passivos (XXVI)	-	74.851,05
RESULTADO NOMINAL - Acima da linha (XXVII)=XXIV+(XXV - XXVI)	-	2.812.132,57

META FISCAL PARA O RESULTADO NOMINAL	VALOR CORRENTE
Meta fixada no Anexo de Metas Fiscais da LDO para o exercício de referência	946.004,65

ABAIXO DA LINHA

CÁLCULO DO RESULTADO NOMINAL	SALDO	
	EM 31 DE DEZEMBRO (a)	ATÉ O BIMESTRE (b)
DÍVIDA CONSOLIDADA (XXVIII)	22.647.371,04	21.763.617,50
DEDUÇÕES (XXIX)	4.117.394,02	6.501.201,45
Disponibilidade de caixa	4.117.394,02	6.501.201,45
Disponibilidade de caixa bruta	8.277.833,90	8.835.023,64
(-) Restos a pagar processados (XXX)	4.160.439,88	2.333.822,19
Demais haveres financeiros	0,00	0,00
DÍVIDA CONSOLIDADA LÍQUIDA (XXXI)=(XXVIII-XXIX)	18.529.977,02	15.262.416,05
RESULTADO NOMINAL - Abaixo da linha (XXXII)=(XXXIa - XXXIb)	-	3.267.560,97

AJUSTE METODOLÓGICO			ATÉ O BIMESTRE/2021
VARIAÇÃO SALDO RPP = (XXXIII) = (XXXa - XXXb)		-	1.826.617,69
RECEITA DE ALIENAÇÃO DE INVESTIMENTOS PERMANENTES (IX)		-	0,00
PASSIVOS RECONHECIDOS NA DC (XXXIV)		-	22.690.416,90
VARIAÇÃO CAMBIAL (XXXV)		-	0,00
PAGAMENTO DE PRECATÓRIOS INTEGRANTES DA DC (XXXVI)		-	0,00
AJUSTES RELATIVOS AO RPPS(XXXVII)		-	0,00
OUTROS AJUSTES (XXXVIII)		-	0,00

RESULTADO NOMINAL AJUSTADO - Abaixo da linha (XXXIX) = (XXXII-XXXIII-IX+XXXIV+XXXV-
XXXVI+XXXVII+XXXVIII)

		-	24.131.360,18
--	--	---	---------------

RESULTADO PRIMÁRIO - Abaixo da linha (XL) = XXXIX - (XXV-XXVI)


		-	24.167.488,21
--	--	---	---------------

INFORMAÇÕES ADICIONAIS			PREVISÃO ORÇAMENTÁRIA
SALDO DE EXERCÍCIOS ANTERIORES		-	0,00
Recursos arrecadados em exercícios anteriores - RPPS		-	0,00
Superávit financeiro utilizado para abertura e reabertura de créditos adicionais		-	0,00
RESERVA ORÇAMENTÁRIA DO RPPS		-	2.596.932,00

FONTE: SISTEMA: Aspec Informática - UNIDADE RESPONSÁVEL: Prefeitura Municipal de Caririçu - DATA DA EMISSÃO: 30/07/2021 - HORA DA EMISSÃO: 10:38:34




RELATÓRIO RESUMIDO DA EXECUÇÃO ORÇAMENTÁRIA
DEMONSTRATIVO DOS RESULTADOS PRIMÁRIO E NOMINAL
ORÇAMENTOS FISCAL E DA SEGURIDADE SOCIAL
3º bimestre de 2021 (Maio a Junho)




JOSÉ EDMILSON LEITE BARBOSA
PREFEITO

INFOCONT ASSESSORIA CONTABIL MUNICIPAL
ESCRITÓRIO DE CONTABILIDADE



RICARDO SANTOS BARROS
SECRETÁRIO DE FINANÇAS



JERRY CRUZ BEZERRA
CONTROLADOR

RELATÓRIO RESUMIDO DA EXECUÇÃO ORÇAMENTÁRIA
 DEMONSTRATIVO DOS RESTOS A PAGAR
 POR PODER E ÓRGÃO
 ORÇAMENTOS FISCAL E DA SEGURIDADE SOCIAL
 3º bimestre de 2021 (Maio a Junho)

RREO - ANEXO 7 (LRF, Art 53, inciso V)

R\$ 1,00

PODER / ÓRGÃO	RESTOS A PAGAR PROCESSADOS E NÃO PROCESSADOS				
	LIQUIDADOS EM EXERCÍCIOS ANTERIORES				
	INSCRITOS				
	EM EXERCÍCIOS ANTERIORES	EM 31 DE DEZ. EXERC. ANTERIOR	PAGOS	CANCELADOS	SALDO
(a)	(b)	(c)	(d)	(e) = (a+b)-(c+d)	
RESTOS A PAGAR (EXCETO					
INTRA-ORÇAMENTÁRIO (I)	2.293.018,89	1.867.420,99	1.826.617,69	0,00	2.333.822,19
Executivo	2.293.018,89	1.867.420,99	1.826.617,69	0,00	2.333.822,19
2016-Procuradoria Geral do Município	3.300,00	0,00	0,00	0,00	3.300,00
2016-Secretaria da Casa Civil	29.154,22	0,00	1.107,90	0,00	28.046,32
2016-Secretaria de Administração	19.752,03	0,00	1.206,20	0,00	18.545,83
2016-Secretaria de Cultura	11.434,35	0,00	5.647,95	0,00	5.786,40
2016-Sec. de Desenv. Urbano e Infraestrut	767.687,35	0,00	0,00	0,00	767.687,35
2016-Sec. de Governo e Articulação Polít	3.000,00	0,00	0,00	0,00	3.000,00
2016-Secretaria de Planejamento e Finanç	48.641,63	0,00	1.430,50	0,00	47.211,13
2016-Sec. de Segurança, Cidadania e Trâ	6.100,00	0,00	0,00	0,00	6.100,00
2016-Secretaria de Desenvolvimento Agrár	30.186,48	0,00	0,00	0,00	30.186,48
2016-Sec. do Meio Ambiente	1.200,00	0,00	0,00	0,00	1.200,00
2016-Sec Especial de Planejam. Habitacio	2.500,00	0,00	0,00	0,00	2.500,00
2016-Secretaria de Esporte e Juventude	21.749,48	0,00	0,00	0,00	21.749,48
2016-Fundo Municipal de Assistência Soci	81.810,19	0,00	0,00	0,00	81.810,19
2016-Fundo Municipal de Educação	225.190,58	0,00	0,00	0,00	225.190,58
2016-Fundo Municipal de Saúde	304.110,75	0,00	4.145,00	0,00	299.965,75
2016-Serv. Autônomo Mun. de Água e Esgot	16.764,06	0,00	0,00	0,00	16.764,06
2016-Fundo Municipal de Previdência Soci	0,00	0,00	0,00	0,00	0,00
2017-Secretaria da Casa Civil	0,10	0,00	0,00	0,00	0,10
2017-Secretaria de Administração	25,00	0,00	0,00	0,00	25,00
2017-Secretaria de Cultura	158,21	0,00	0,00	0,00	158,21
2017-Sec. de Desenv. Urbano e Infraestrut	247.477,32	0,00	0,00	0,00	247.477,32
2017-Secretaria de Planejamento e Finanç	173.767,91	0,00	0,00	0,00	173.767,91
2017-Fundo Municipal de Assistência Soci	1.109,58	0,00	0,00	0,00	1.109,58
2017-Fundo Municipal de Educação	2.853,60	0,00	0,00	0,00	2.853,60
2017-Serv. Autônomo Mun. de Água e Esgot	3.210,08	0,00	0,00	0,00	3.210,08

RELATÓRIO RESUMIDO DA EXECUÇÃO ORÇAMENTÁRIA
 DEMONSTRATIVO DOS RESTOS A PAGAR
 POR PODER E ÓRGÃO
 ORÇAMENTOS FISCAL E DA SEGURIDADE SOCIAL
 3º bimestre de 2021 (Maio a Junho)

RREO - ANEXO 7 (LRF, Art 53, inciso V)

R\$ 1,00

PODER / ÓRGÃO	RESTOS A PAGAR PROCESSADOS E NÃO PROCESSADOS					SALDO
	LIQUIDADOS EM EXERCÍCIOS ANTERIORES					
	INSCRITOS		PAGOS	CANCELADOS		
	EM EXERCÍCIOS ANTERIORES	EM 31 DE DEZ. EXERC. ANTERIOR				
(a)	(b)	(c)	(d)	(e) = (a+b)-(c+d)		
2018-Secretaria de Administração	31.902,40	0,00	0,00	0,00	31.902,40	
2018-Sec. de Desenv. Urbano e Infraestrut	30,00	0,00	0,00	0,00	30,00	
2018-Secretaria de Planejamento e Finanç	410,16	0,00	0,00	0,00	410,16	
2018-Secretaria de Esporte e Juventude	400,00	0,00	0,00	0,00	400,00	
2018-Secretaria de Assistência Social	12.295,87	0,00	0,00	0,00	12.295,87	
2018-Fundo Municipal de Assist. Social	798,28	0,00	0,00	0,00	798,28	
2018-Fundo Municipal de Educação	42.226,72	0,00	0,00	0,00	42.226,72	
2018-Secretaria de Saúde	55.473,05	0,00	0,00	0,00	55.473,05	
2018-Fundo Municipal de Saúde	85.182,00	0,00	0,00	0,00	85.182,00	
2018-Serv. Autônomo Mun. de Água e Esgot	2,00	0,00	0,00	0,00	2,00	
2019-Secretaria de Administração	0,00	0,00	0,00	0,00	0,00	
2019-Sec. de Desenv. Urbano e Infraestrut	0,00	0,00	0,00	0,00	0,00	
2019-Secretaria de Planejamento e Finanç	49.666,79	0,00	0,00	0,00	49.666,79	
2019-Secretaria de Esporte e Juventude	0,00	0,00	0,00	0,00	0,00	
2019-Secretaria de Assistência Social	0,00	0,00	0,00	0,00	0,00	
2019-Secretaria de Educação	0,00	0,00	0,00	0,00	0,00	
2019-Fundo Municipal de Educação	438,00	0,00	0,00	0,00	438,00	
2019-Secretaria de Saúde	12.810,00	0,00	0,00	0,00	12.810,00	
2019-Fundo Municipal de Saúde	200,00	0,00	0,00	0,00	200,00	
2019-Serv. Autônomo Mun. de Água e Esgot	0,70	0,00	0,00	0,00	0,70	
2020-Secretaria da Casa Civil	0,00	3.691,00	3.691,00	0,00	0,00	
2020-Secretaria de Administração	0,00	19.124,00	19.124,00	0,00	0,00	
2020-Secretaria de Cultura	0,00	4.600,00	4.600,00	0,00	0,00	
2020-Sec. de Desenv. Urbano e Infraestrut	0,00	326.853,73	317.311,43	0,00	9.542,30	
2020-Secretaria de Planejamento e Finanç	0,00	27.226,40	17.826,38	0,00	9.400,02	
2020-Sec. de Segurança, Cidadania e Trânsito	0,00	6.600,00	6.600,00	0,00	0,00	
2020-Secretaria de Desenvolvimento Agrário	0,00	13.907,00	13.907,00	0,00	0,00	
2020-Secretaria de Esporte e Juventude	0,00	23.749,00	23.749,00	0,00	0,00	
2020-Secretaria de Assistência Social	0,00	42.892,50	34.292,50	0,00	8.600,00	

RELATÓRIO RESUMIDO DA EXECUÇÃO ORÇAMENTÁRIA
 DEMONSTRATIVO DOS RESTOS A PAGAR
 POR PODER E ÓRGÃO
 ORÇAMENTOS FISCAL E DA SEGURIDADE SOCIAL
 3º bimestre de 2021 (Maio a Junho)

RREO - ANEXO 7 (LRF, Art 53, inciso V)

R\$ 1,00

PODER / ÓRGÃO	RESTOS A PAGAR PROCESSADOS E NÃO PROCESSADOS				
	LIQUIDADOS EM EXERCÍCIOS ANTERIORES				
	INSCRITOS				
	EM EXERCÍCIOS ANTERIORES	EM 31 DE DEZ. EXERC. ANTERIOR	PAGOS	CANCELADOS	SALDO
(a)	(b)	(c)	(d)	(e) = (a+b)-(c+d)	
2020-Fundo Municipal de Assist. Social	0,00	85.198,34	81.238,04	0,00	3.960,30
2020-Secretaria de Educação	0,00	76.660,60	65.500,60	0,00	11.160,00
2020-Fundo Municipal de Educação	0,00	372.287,76	371.467,76	0,00	820,00
2020-Secretaria de Saúde	0,00	216.103,09	205.614,86	0,00	10.488,23
2020-Fundo Municipal de Saúde	0,00	647.732,57	647.432,57	0,00	300,00
2020-Serv. Autônomo Mun. de Água e Esgot	0,00	795,00	725,00	0,00	70,00
Legislativo	0,00	0,00	0,00	0,00	0,00
2020-Câmara Municipal de Caririáçu	0,00	0,00	0,00	0,00	0,00
RESTOS A PAGAR (INTRA-ORÇAMENTÁRIO (II))	3.225.615,04	1.533.874,47	0,00	0,00	4.759.489,51
TOTAL (III)=(I)+(II)	5.518.633,93	3.401.295,46	1.826.617,69	0,00	7.093.311,70

RELATÓRIO RESUMIDO DA EXECUÇÃO ORÇAMENTÁRIA
 DEMONSTRATIVO DOS RESTOS A PAGAR
 POR PODER E ÓRGÃO
 ORÇAMENTOS FISCAL E DA SEGURIDADE SOCIAL
 3º bimestre de 2021 (Maio a Junho)

RREO - ANEXO 7 (LRF, Art 53, inciso V)

R\$ 1,00

PODER / ÓRGÃO	RESTOS A PAGAR NÃO PROCESSADOS							
	INSCRITOS		LIQUIDADOS	PAGOS	CANCELADOS	SALDO	SALDO	TOTAL
	EM EXERCÍCIOS ANTERIORES	EM 31 DE DEZ. EXERC. ANTERIOR						
	(f)	(g)	(h)	(i)	(j)	(k) = (f+g)-(i+j)	(l) = (e)+(k)	
RESTOS A PAGAR (EXCETO								
INTRA-ORÇAMENTÁRIO (I)	102.137,61	452.679,29	435.886,37	435.886,37	0,00	118.930,53	2.452.752,72	
Executivo	102.137,61	452.428,29	435.635,37	435.635,37	0,00	118.930,53	2.452.752,72	
2016-Procuradoria Geral do Município	0,00	0,00	0,00	0,00	0,00	0,00	3.300,00	
2016-Secretaria da Casa Civil	0,00	0,00	0,00	0,00	0,00	0,00	28.046,32	
2016-Secretaria de Administração	0,00	0,00	0,00	0,00	0,00	0,00	18.545,83	
2016-Secretaria de Cultura	0,00	0,00	0,00	0,00	0,00	0,00	5.786,40	
2016-Sec. de Desenv. Urbano e Infraestrut	0,00	0,00	0,00	0,00	0,00	0,00	767.687,35	
2016-Sec. de Governo e Articulação Polít	0,00	0,00	0,00	0,00	0,00	0,00	3.000,00	
2016-Secretaria de Planejamento e Finanç	0,00	0,00	0,00	0,00	0,00	0,00	47.211,13	
2016-Sec. de Segurança, Cidadania e Trâ	0,00	0,00	0,00	0,00	0,00	0,00	6.100,00	
2016-Secretaria de Desenvolvimento Agrár	0,00	0,00	0,00	0,00	0,00	0,00	30.186,48	
2016-Sec. do Meio Ambiente	0,00	0,00	0,00	0,00	0,00	0,00	1.200,00	
2016-Sec Especial de Planejam. Habitacio	0,00	0,00	0,00	0,00	0,00	0,00	2.500,00	
2016-Secretaria de Esporte e Juventude	0,00	0,00	0,00	0,00	0,00	0,00	21.749,48	
2016-Fundo Municipal de Assistência Soci	0,00	0,00	0,00	0,00	0,00	0,00	81.810,19	
2016-Fundo Municipal de Educação	0,00	0,00	0,00	0,00	0,00	0,00	225.190,58	
2016-Fundo Municipal de Saúde	0,00	0,00	0,00	0,00	0,00	0,00	299.965,75	
2016-Serv. Autônomo Mun. de Água e Esgot	0,00	0,00	0,00	0,00	0,00	0,00	16.764,06	
2016-Fundo Municipal de Previdência Soci	164,00	0,00	0,00	0,00	0,00	164,00	164,00	
2017-Secretaria da Casa Civil	0,00	0,00	0,00	0,00	0,00	0,00	0,10	
2017-Secretaria de Administração	0,00	0,00	0,00	0,00	0,00	0,00	25,00	
2017-Secretaria de Cultura	0,00	0,00	0,00	0,00	0,00	0,00	158,21	
2017-Sec. de Desenv. Urbano e Infraestrut	0,00	0,00	0,00	0,00	0,00	0,00	247.477,32	
2017-Secretaria de Planejamento e Finanç	0,00	0,00	0,00	0,00	0,00	0,00	173.767,91	
2017-Fundo Municipal de Assistência Soci	0,00	0,00	0,00	0,00	0,00	0,00	1.109,58	
2017-Fundo Municipal de Educação	0,00	0,00	0,00	0,00	0,00	0,00	2.853,60	
2017-Serv. Autônomo Mun. de Água e Esgot	0,00	0,00	0,00	0,00	0,00	0,00	3.210,08	
2018-Secretaria de Administração	0,00	0,00	0,00	0,00	0,00	0,00	31.902,40	

RELATÓRIO RESUMIDO DA EXECUÇÃO ORÇAMENTÁRIA
 DEMONSTRATIVO DOS RESTOS A PAGAR
 POR PODER E ÓRGÃO
 ORÇAMENTOS FISCAL E DA SEGURIDADE SOCIAL
 3º bimestre de 2021 (Maio a Junho)

RREO - ANEXO 7 (LRF, Art 53, inciso V)

R\$ 1,00

PODER / ÓRGÃO	RESTOS A PAGAR NÃO PROCESSADOS								
	INSCRITOS		LIQUIDADOS	PAGOS	CANCELADOS	SALDO	SALDO	TOTAL	
	EM EXERCÍCIOS	EM 31 DE DEZ.							
	ANTERIORES	EXERC. ANTERIOR	(h)	(i)	(j)	(k) = (f+g)-(i+j)	(l) = (e)+(k)		
(f)	(g)	(h)	(i)	(j)	(k) = (f+g)-(i+j)	(l) = (e)+(k)			
2018-Sec. de Desenv. Urbano e Infraestrut	0,00	0,00	0,00	0,00	0,00	0,00	0,00	30,00	
2018-Secretaria de Planejamento e Finanç	32,40	0,00	0,00	0,00	0,00	0,00	32,40	442,56	
2018-Secretaria de Esporte e Juventude	0,00	0,00	0,00	0,00	0,00	0,00	0,00	400,00	
2018-Secretaria de Assistência Social	0,00	0,00	0,00	0,00	0,00	0,00	0,00	12.295,87	
2018-Fundo Municipal de Assist. Social	0,00	0,00	0,00	0,00	0,00	0,00	0,00	798,28	
2018-Fundo Municipal de Educação	0,00	0,00	0,00	0,00	0,00	0,00	0,00	42.226,72	
2018-Secretaria de Saúde	0,00	0,00	0,00	0,00	0,00	0,00	0,00	55.473,05	
2018-Fundo Municipal de Saúde	0,00	0,00	0,00	0,00	0,00	0,00	0,00	85.182,00	
2018-Serv. Autônomo Mun. de Água e Esgot	0,00	0,00	0,00	0,00	0,00	0,00	0,00	2,00	
2019-Secretaria de Administração	8.290,11	0,00	0,00	0,00	0,00	0,00	8.290,11	8.290,11	
2019-Sec. de Desenv. Urbano e Infraestrut	0,12	0,00	0,00	0,00	0,00	0,00	0,12	0,12	
2019-Secretaria de Planejamento e Finanç	14.824,00	0,00	7.500,00	7.500,00	0,00	7.324,00	56.990,79		
2019-Secretaria de Esporte e Juventude	432,00	0,00	0,00	0,00	0,00	432,00	432,00		
2019-Secretaria de Assistência Social	7.258,30	0,00	7.200,00	7.200,00	0,00	58,30	58,30		
2019-Secretaria de Educação	10.120,00	0,00	7.500,00	7.500,00	0,00	2.620,00	2.620,00		
2019-Fundo Municipal de Educação	0,00	0,00	0,00	0,00	0,00	0,00	438,00		
2019-Secretaria de Saúde	10.016,68	0,00	7.500,00	7.500,00	0,00	2.516,68	15.326,68		
2019-Fundo Municipal de Saúde	0,00	0,00	0,00	0,00	0,00	0,00	200,00		
2019-Serv. Autônomo Mun. de Água e Esgot	51.000,00	0,00	0,00	0,00	0,00	51.000,00	51.000,70		
2020-Secretaria da Casa Civil	0,00	0,00	0,00	0,00	0,00	0,00	0,00		
2020-Secretaria de Administração	0,00	3.220,00	3.220,00	3.220,00	0,00	0,00	0,00		
2020-Secretaria de Cultura	0,00	3.000,00	3.000,00	3.000,00	0,00	0,00	0,00		
2020-Sec. de Desenv. Urbano e Infraestrut	0,00	312.669,04	312.669,04	312.669,04	0,00	0,00	9.542,30		
2020-Secretaria de Planejamento e Finanç	0,00	23.100,00	7.800,00	7.800,00	0,00	15.300,00	24.700,02		
2020-Sec. de Segurança, Cidadania e Trânsito	0,00	0,00	0,00	0,00	0,00	0,00	0,00		
2020-Secretaria de Desenvolvimento Agrário	0,00	0,00	0,00	0,00	0,00	0,00	0,00		
2020-Secretaria de Esporte e Juventude	0,00	68.516,33	68.516,33	68.516,33	0,00	0,00	0,00		
2020-Secretaria de Assistência Social	0,00	10.960,00	1.530,00	1.530,00	0,00	9.430,00	18.030,00		
2020-Fundo Municipal de Assist. Social	0,00	1.080,00	1.080,00	1.080,00	0,00	0,00	3.960,30		
2020-Secretaria de Educação	0,00	9.380,00	2.380,00	2.380,00	0,00	7.000,00	18.160,00		

RELATÓRIO RESUMIDO DA EXECUÇÃO ORÇAMENTÁRIA
 DEMONSTRATIVO DOS RESTOS A PAGAR
 POR PODER E ÓRGÃO
 ORÇAMENTOS FISCAL E DA SEGURIDADE SOCIAL
 3º bimestre de 2021 (Maio a Junho)

RREO - ANEXO 7 (LRF, Art 53, inciso V)

R\$ 1,00

PODER / ÓRGÃO	RESTOS A PAGAR NÃO PROCESSADOS							
	INSCRITOS		LIQUIDADOS	PAGOS	CANCELADOS	SALDO	SALDO TOTAL	
	EM EXERCÍCIOS ANTERIORES	EM 31 DE DEZ. EXERC. ANTERIOR						(k) = (f+g)-(i+j)
	(f)	(g)	(h)	(i)	(j)	(k)	(l)	
2020-Fundo Municipal de Educação	0,00	7.308,00	960,00	960,00	0,00	6.348,00	7.168,00	
2020-Secretaria de Saúde	0,00	9.940,00	2.940,00	2.940,00	0,00	7.000,00	17.488,23	
2020-Fundo Municipal de Saúde	0,00	3.254,92	1.840,00	1.840,00	0,00	1.414,92	1.714,92	
2020-Serv. Autônomo Mun. de Água e Esgot	0,00	0,00	0,00	0,00	0,00	0,00	70,00	
Legislativo	0,00	251,00	251,00	251,00	0,00	0,00	0,00	
2020-Câmara Municipal de Caririáçu	0,00	251,00	251,00	251,00	0,00	0,00	0,00	
RESTOS A PAGAR (INTRA-ORÇAMENTÁRIO (II))	0,00	0,00	0,00	0,00	0,00	0,00	4.759.489,51	
TOTAL (III)=(I)+(II)	102.137,61	452.679,29	435.886,37	435.886,37	0,00	118.930,53	7.212.242,23	

RELATÓRIO RESUMIDO DA EXECUÇÃO ORÇAMENTÁRIA
 DEMONSTRATIVO DOS RESTOS A PAGAR
 POR PODER E ÓRGÃO
 ORÇAMENTOS FISCAL E DA SEGURIDADE SOCIAL
 3º bimestre de 2021 (Maio a Junho)

RREO - ANEXO 7 (LRF, Art 53, inciso V)

R\$ 1,00

PODER / ÓRGÃO	RESTOS A PAGAR PROCESSADOS E NÃO PROCESSADOS				
	LIQUIDADOS EM EXERCÍCIOS ANTERIORES				
	INSCRITOS				
	EM EXERCÍCIOS ANTERIORES	EM 31 DE DEZ. EXERC. ANTERIOR	PAGOS	CANCELADOS	SALDO
(a)	(b)	(c)	(d)	(e) = (a+b)-(c+d)	
RESTOS A PAGAR					
(INTRA-ORÇAMENTÁRIO (II))	3.225.615,04	1.533.874,47	0,00	0,00	4.759.489,51
2016-Fundo Municipal de Educação	1.310.209,87	0,00	0,00	0,00	1.310.209,87
2018-Secretaria de Administração	80.945,65	0,00	0,00	0,00	80.945,65
2018-Secretaria de Assistência Social	27.554,95	0,00	0,00	0,00	27.554,95
2018-Secretaria de Educação	9.180,24	0,00	0,00	0,00	9.180,24
2018-Fundo Municipal de Educação	726.023,58	0,00	0,00	0,00	726.023,58
2018-Secretaria de Saúde	50.914,07	0,00	0,00	0,00	50.914,07
2018-Fundo Municipal de Saúde	123.088,46	0,00	0,00	0,00	123.088,46
2019-Secretaria de Administração	48.530,22	0,00	0,00	0,00	48.530,22
2019-Secretaria de Assistência Social	12.706,65	0,00	0,00	0,00	12.706,65
2019-Secretaria de Educação	23.283,30	0,00	0,00	0,00	23.283,30
2019-Fundo Municipal de Educação	629.871,51	0,00	0,00	0,00	629.871,51
2019-Secretaria de Saúde	49.115,27	0,00	0,00	0,00	49.115,27
2019-Fundo Municipal de Saúde	134.191,27	0,00	0,00	0,00	134.191,27
2020-Secretaria de Administração	0,00	118.405,38	0,00	0,00	118.405,38
2020-Secretaria de Planejamento e Finanças	0,00	26.651,07	0,00	0,00	26.651,07
2020-Secretaria de Assistência Social	0,00	21.575,21	0,00	0,00	21.575,21
2020-Secretaria de Educação	0,00	15.658,49	0,00	0,00	15.658,49
2020-Fundo Municipal de Educação	0,00	1.053.935,10	0,00	0,00	1.053.935,10
2020-Secretaria de Saúde	0,00	88.873,76	0,00	0,00	88.873,76
2020-Fundo Municipal de Saúde	0,00	208.775,46	0,00	0,00	208.775,46

RELATÓRIO RESUMIDO DA EXECUÇÃO ORÇAMENTÁRIA
 DEMONSTRATIVO DOS RESTOS A PAGAR
 POR PODER E ÓRGÃO
 ORÇAMENTOS FISCAL E DA SEGURIDADE SOCIAL
 3º bimestre de 2021 (Maio a Junho)

RREO - ANEXO 7 (LRF, Art 53, inciso V)

R\$ 1,00

PODER / ÓRGÃO	RESTOS A PAGAR NÃO PROCESSADOS							
	INSCRITOS		LIQUIDADOS	PAGOS	CANCELADOS	SALDO	SALDO	TOTAL
	EM EXERCÍCIOS ANTERIORES	EM 31 DE DEZ. EXERC. ANTERIOR						
	(f)	(g)	(h)	(i)	(j)	(k) = (f+g)-(i+j)	(l) = (e)+(k)	
RESTOS A PAGAR								
(INTRA-ORÇAMENTÁRIO (II))	0,00	0,00	0,00	0,00	0,00	0,00	0,00	4.759.489,51
2016-Fundo Municipal de Educação	0,00	0,00	0,00	0,00	0,00	0,00	0,00	1.310.209,87
2018-Secretaria de Administração	0,00	0,00	0,00	0,00	0,00	0,00	0,00	80.945,65
2018-Secretaria de Assistência Social	0,00	0,00	0,00	0,00	0,00	0,00	0,00	27.554,95
2018-Secretaria de Educação	0,00	0,00	0,00	0,00	0,00	0,00	0,00	9.180,24
2018-Fundo Municipal de Educação	0,00	0,00	0,00	0,00	0,00	0,00	0,00	726.023,58
2018-Secretaria de Saúde	0,00	0,00	0,00	0,00	0,00	0,00	0,00	50.914,07
2018-Fundo Municipal de Saúde	0,00	0,00	0,00	0,00	0,00	0,00	0,00	123.088,46
2019-Secretaria de Administração	0,00	0,00	0,00	0,00	0,00	0,00	0,00	48.530,22
2019-Secretaria de Assistência Social	0,00	0,00	0,00	0,00	0,00	0,00	0,00	12.706,65
2019-Secretaria de Educação	0,00	0,00	0,00	0,00	0,00	0,00	0,00	23.283,30
2019-Fundo Municipal de Educação	0,00	0,00	0,00	0,00	0,00	0,00	0,00	629.871,51
2019-Secretaria de Saúde	0,00	0,00	0,00	0,00	0,00	0,00	0,00	49.115,27
2019-Fundo Municipal de Saúde	0,00	0,00	0,00	0,00	0,00	0,00	0,00	134.191,27
2020-Secretaria de Administração	0,00	0,00	0,00	0,00	0,00	0,00	0,00	118.405,38
2020-Secretaria de Planejamento e Finanças	0,00	0,00	0,00	0,00	0,00	0,00	0,00	26.651,07
2020-Secretaria de Assistência Social	0,00	0,00	0,00	0,00	0,00	0,00	0,00	21.575,21
2020-Secretaria de Educação	0,00	0,00	0,00	0,00	0,00	0,00	0,00	15.658,49
2020-Fundo Municipal de Educação	0,00	0,00	0,00	0,00	0,00	0,00	0,00	1.053.935,10
2020-Secretaria de Saúde	0,00	0,00	0,00	0,00	0,00	0,00	0,00	88.873,76
2020-Fundo Municipal de Saúde	0,00	0,00	0,00	0,00	0,00	0,00	0,00	208.775,46

FONTE: SISTEMA: Aspec Informática - UNIDADE RESPONSÁVEL: Prefeitura Municipal de Caririáçu - DATA DA EMISSÃO: 30/07/2021 - HORA DA EMISSÃO: 10:38:34

NOTAS:

RELATÓRIO RESUMIDO DA EXECUÇÃO ORÇAMENTÁRIA
 DEMONSTRATIVO DOS RESTOS A PAGAR
 POR PODER E ÓRGÃO
 ORÇAMENTOS FISCAL E DA SEGURIDADE SOCIAL
 3º bimestre de 2021 (Maio a Junho)

RREO - ANEXO 7 (LRF, Art 53, inciso V)

R\$ 1,00

PODER / ÓRGÃO	RESTOS A PAGAR NÃO PROCESSADOS								
	INSCRITOS		LIQUIDADOS	PAGOS	CANCELADOS	SALDO	SALDO	TOTAL	
	EM EXERCÍCIOS ANTERIORES	EM 31 DE DEZ. EXERC. ANTERIOR							(f)

 _____ JOSÉ EDMILSON LEITE BARBOSA PREFEITO	 _____ INFOCONT ASSESSORIA CONTABIL MUNICIPAL ESCRITÓRIO DE CONTABILIDADE
 _____ RICARDO SANTOS BARROS SECRETÁRIO DE FINANÇAS	 _____ JERRY CRUZ BEZERRA CONTROLADOR

RREO - ANEXO 8 (LDB, Art.72)

R\$ 1,00

RECEITAS RESULTANTE DE IMPOSTOS (Arts. 212 e 212-A da Constituição Federal)

RECEITA RESULTANTE DE IMPOSTOS (caput do art. 212 da Constituição)	PREVISÃO	RECEITAS REALIZADAS
	ATUALIZADA	Até o Bimestre
	(a)	(b)
1 - RECEITAS DE IMPOSTOS	2.370.500,00	613.420,13
1.1 - Receita resultante do imposto sobre a propriedade predial e territorial urbana - IPTU	13.000,00	11.350,10
1.2 - Receita resultante do imposto sobre transmissão inter vivos - ITBI	18.000,00	21.385,16
1.3 - Receita resultante do imposto sobre serviços de qualquer natureza - ISS	1.330.500,00	514.119,20
1.4 - Receita resultante do imposto de renda retido na fonte - IRRF	1.009.000,00	66.565,67
2 - RECEITA DE TRANSFERÊNCIAS CONSTITUCIONAIS E LEGAIS	30.342.112,58	16.559.278,72
2.1 - Cota parte do FPM	25.580.112,58	13.746.563,78
2.1.1 - Parcela referente à CF, art. 159, I, alínea b	23.780.112,58	13.746.563,78
2.1.2 - Parcela referente à CF, art. 159, I, alíneas d e e	1.800.000,00	0,00
2.2 - Cota parte do ICMS	3.740.000,00	2.235.227,18
2.3 - Cota parte IPI - Exportação	20.000,00	10.788,33
2.4 - Cota parte ITR	2.000,00	571,71
2.5 - Cota parte IPVA	1.000.000,00	566.127,72
2.6 - Cota parte IOF-ouro	0,00	0,00
2.7 - Compensações financeiras provenientes de impostos e transferências constitucionais	0,00	0,00
3 - TOTAL DA RECEITA RESULTANTE DE IMPOSTOS (1 + 2)	32.712.612,58	17.172.698,85
4 - TOTAL DESTINADO AO FUNDEB - 20% DE ((2.1.1) + (2.2) + (2.3) + (2.4) + (2.5))	5.708.422,52	3.311.855,64
5 - VALOR MÍNIMO A SER APLICADO ALÉM DO VALOR DESTINADO AO FUNDEB - 5% DE ((2.1.1) + (2.2) + (2.3) + (2.4) + (2.5)) + 25% DE ((1.1) + (1.2) + (1.3) + (1.4) + (2.1.2) + (2.6) + (2.7))	2.469.730,63	981.318,97

FUNDEB

RECEITAS RECEBIDAS DO FUNDEB DO EXERCÍCIO	PREVISÃO	RECEITAS REALIZADAS		
	ATUALIZADA	Até o Bimestre		
	(a)	(b)		
6 - RECEITAS RECEBIDAS DO FUNDEB	24.903.000,00	12.336.689,99		
6.1 - FUNDEB - Impostos e Transferências de Impostos	18.237.535,00	8.689.343,55		
6.1.1 - Principal	18.227.535,00	8.679.311,75		
6.1.2 - Rendimentos de aplicação financeira	10.000,00	10.031,80		
6.2 - FUNDEB - Complementação da União - VAAF	6.665.465,00	3.647.346,44		
6.2.1 - Principal	6.665.465,00	3.647.346,44		
6.2.2 - Rendimentos de aplicação financeira	0,00	0,00		
6.3 - FUNDEB - Complementação da União - VAAT	0,00	0,00		
6.3.1 - Principal	0,00	0,00		
6.3.2 - Rendimentos de aplicação financeira	0,00	0,00		
7 - RESULTADO LÍQUIDO DAS TRANSFERÊNCIAS DO FUNDEB (6.1.1 - 4)	12.519.112,48	5.367.456,11		
RECURSOS RECEBIDOS EM EXERCÍCIOS ANTERIORES E NÃO UTILIZADOS (SUPERÁVIT)				
8 - TOTAL DOS RECURSOS DE SUPERÁVIT		0,00		
8.1 - SUPERÁVIT DO EXERCÍCIO IMEDIATAMENTE ANTERIOR		0,00		
8.2 - SUPERÁVIT RESIDUAL DE OUTROS EXERCÍCIOS		0,00		
9 - TOTAL DOS RECURSOS DO FUNDEB DISPONÍVEIS PARA UTILIZAÇÃO (6 + 8)		12.336.689,99		
DESPESAS COM RECURSOS DO FUNDEB				
(Por Área de Atuação)6	DOTAÇÃO	DESPESAS	DESPESAS	DESPESAS
	ATUALIZADA	EMPENHADAS	LIQUIDADAS	PAGAS
	(c)	Até o Bimestre	Até o Bimestre	Até o Bimestre
		(d)	(e)	(f)
10 - PROFISSIONAIS DA EDUCAÇÃO BÁSICA	16.644.537,82	14.393.138,37	8.203.652,17	7.036.767,32
10.1 - Educação infantil	2.571.669,33	2.215.000,00	1.335.667,29	1.126.802,10
10.1.1 - Creche	0,00	0,00	0,00	0,00
10.1.2 - Pré-escola	2.571.669,33	2.215.000,00	1.335.667,29	1.126.802,10
10.2 - Ensino fundamental	14.072.868,49	12.178.138,37	6.867.984,88	5.909.965,22
11-OUTRAS DESPESAS	8.613.555,21	5.677.263,38	3.615.722,74	3.131.701,15
11.1 - Educação infantil	1.339.794,22	1.024.345,48	603.001,06	516.517,66

RELATÓRIO RESUMIDO DA EXECUÇÃO ORÇAMENTÁRIA
 DEMONSTR. DAS RECEITAS E DESPESAS
 COM MANUTENÇÃO E DESENV. DO ENSINO - MDE
 ORÇAMENTOS FISCAL E DA SEGURIDADE SOCIAL
 3º bimestre de 2021 (Maio a Junho)

11.1.1 - Creche		0,00		0,00		0,00		0,00
11.1.2 - Pré-escola		1.339.794,22		1.024.345,48		603.001,06		516.517,66
11.2 - Ensino fundamental		7.273.760,99		4.652.917,90		3.012.721,68		2.615.183,49
12- TOTAL DAS DESPESAS COM RECURSOS DO FUNDEB (10 + 11)		25.258.093,03		20.070.401,75		11.819.374,91		10.168.468,47

INDICADORES DO FUNDEB

DESPESAS CUSTEADAS COM RECEITAS DO FUNDEB RECEBIDAS NO EXERCÍCIO		DESPESAS		DESPESAS		
		EMPENHADAS		LIQUIDADAS		
		Até o Bimestre	Até o Bimestre	Até o Bimestre	Até o Bimestre	
		(d)		(e)		(f)
13- Total das despesas do FUNDEB com profissionais de educação básica		14.734.638,37		8.410.707,43		7.214.444,84
14- Total das despesas custeadas com FUNDEB - impostos e transferências de impostos		20.092.241,75		11.835.934,25		10.155.650,07
15- Total das despesas custeadas com FUNDEB - complementação da União - VAAF		319.660,00		190.495,92		190.495,92
16- Total das despesas custeadas com FUNDEB - complementação da União - VAAT		0,00		0,00		0,00
17- Total das despesas custeadas com FUNDEB - complementação da União - VAAT aplicadas na educação infantil		0,00		0,00		0,00
18- Total das despesas custeadas com FUNDEB - complementação da União - VAAT aplicadas em Despesa de Capital		0,00		0,00		0,00

INDICADORES - Art.212-A, Inciso XI e Parágrafo 3º - Constituição Federal		VALOR		VALOR CONSIDERADO				
		EXIGIDO		APÓS DEDUÇÕES				
		(i)	(j)	(k)	(l)			
19- Mínimo de 70% do FUNDEB na Remuneração dos profissionais da educação básica		8.635.682,99		8.410.707,43		8.410.707,43		68,18
20 - Percentual de 50% da Complementação da União ao FUNDEB (VAAT) na educação infant		0,00		0,00		0,00		0,00
21- Mínimo de 15% da complementação da União ao FUNDEB - VAAT em Despesas de Capital		0,00		0,00		0,00		0,00

INDICADOR - Art.25, Parágrafo 3º - Lei nº 14.113, de 2020 - (Máximo de 10% de Superávit)3		VALOR		VALOR NÃO APLICADO				
		MÁXIMO PERMITIDO		APÓS AJUSTE				
		(m)	(n)	(o)	(p)			
22- Total da receita recebida e não aplicada no exercício		1.233.669,00		310.259,82		310.259,82		2,51

RELATÓRIO RESUMIDO DA EXECUÇÃO ORÇAMENTÁRIA
 DEMONSTR. DAS RECEITAS E DESPESAS
 COM MANUTENÇÃO E DESENV. DO ENSINO - MDE
 ORÇAMENTOS FISCAL E DA SEGURIDADE SOCIAL
 3º bimestre de 2021 (Maio a Junho)

INDICADOR - Art.25, Parágrafo 3º - Lei nº 14.113, de 2020 - (Aplicação do Superávit de Exercício Anterior)3	VALOR SUPERÁVIT	VALOR	VALOR SUPERÁVIT	VALOR SUPERÁVIT		
	PERMITIDO NO	NÃO APLICADO NO	APLICADO ATÉ O	APLICADO ATÉ 1Q	VALOR APLICADO	
	EXERCÍCIO	EXERCÍCIO	PRIMEIRO	INTEGRARÁ LIMITE	APÓS O PRIMEIRO	VALOR NÃO APLICADO
	ANTERIOR	ANTERIOR	QUADRIMESTRE	CONSTITUCIONAL	QUADRIMESTRE	(v)=(r)-(s)-(u)
	(q)	(r)	(s)	(t)	(u)	
23- Total das Despesas custeadas com Superávit do FUNDEB	0,00	0,00	0,00	0,00	0,00	0,00
23.1- Total das despesas custeadas com FUNDEB - impostos e transferências de impostos	0,00	0,00	0,00	0,00	0,00	0,00
23.2- Total das Despesas custeadas com FUNDEB - complementação da União (VAAF + VAAT)	0,00	0,00	0,00	0,00	0,00	0,00

DESPESAS COM MANUTENÇÃO E DESENVOLVIMENTO DO ENSINO - MDE - CUSTEADAS COM RECEITA DE IMPOSTOS (EXCETO FUNDEB)

DESPESAS COM AÇÕES TÍPICAS DE MDE - RECEITAS DE IMPOSTOS - EXCETO FUNDEB (Por Área de Atuação)6	DOTAÇÃO	DESPESAS	DESPESAS	DESPESAS
	ATUALIZADA	EMPENHADAS	LIQUIDADAS	PAGAS
	(c)	Até o Bimestre	Até o Bimestre	Até o Bimestre
	(d)	(e)	(f)	
24 - EDUCAÇÃO INFANTIL	241.314,30	0,00	0,00	0,00
24.1 - Creche	0,00	0,00	0,00	0,00
24.2 - Pré-escola	241.314,30	0,00	0,00	0,00
25 - ENSINO FUNDAMENTAL	2.617.429,00	1.535.731,77	901.400,88	857.261,44
26 - TOTAL DAS DESPESAS COM AÇÕES TÍPICAS DE MDE (24 + 25)	2.858.743,30	1.535.731,77	901.400,88	857.261,44

APURAÇÃO DAS DESPESAS PARA FINS DE LIMITE MÍNIMO CONSTITUCIONAL

	VALOR
27- TOTAL DAS DESPESAS DE MDE CUSTEADAS COM RECURSOS DE IMPOSTOS (FUNDEB E RECEITA DE IMPOSTOS) = (14(d ou e)) + (26(d ou e)) + (23.1(t))	12.737.335,13
28 (-) RESULTADO LÍQUIDO DAS TRANSFERÊNCIAS DO FUNDEB = (7)	5.367.456,11
29 (-) RESTOS A PAGAR NÃO PROCESSADOS INSCRITOS NO EXERCÍCIO SEM DISPONIBILIDADE FINANCEIRA DE RECURSOS DO FUNDEB IMPOSTOS4 = (14(h))	0,00
30 (-) RESTOS A PAGAR NÃO PROCESSADOS INSCRITOS NO EXERCÍCIO SEM DISPONIBILIDADE FINANCEIRA DE RECURSOS DE IMPOSTOS4 e 7	0,00
31 (-) CANCELAMENTO, NO EXERCÍCIO, DE RESTOS A PAGAR INSCRITOS COM DISPONIBILIDADE FINANCEIRA DE RECURSOS DE IMPOSTOS VINCULADOS AO ENSINO = (34.1(ac)) + (34.2(ac))	0,00
32- TOTAL DAS DESPESAS PARA FINS DE LIMITE (27 - (28 + 29 + 30 + 31))	7.369.879,02

RELATÓRIO RESUMIDO DA EXECUÇÃO ORÇAMENTÁRIA
 DEMONSTR. DAS RECEITAS E DESPESAS
 COM MANUTENÇÃO E DESENV. DO ENSINO - MDE
 ORÇAMENTOS FISCAL E DA SEGURIDADE SOCIAL
 3º bimestre de 2021 (Maio a Junho)

APURAÇÃO DO LIMITE MÍNIMO CONSTITUCIONAL(2 e 5)	VALOR EXIGIDO (x)	VALOR APLICADO (w)	% APLICADO (y)
33- APLICAÇÃO EM MDE SOBRE A RECEITA RESULTANTE DE IMPOSTOS	4.293.174,71	7.369.879,02	42,92

RESTOS A PAGAR INSCRITOS EM EXERCÍCIOS ANTERIORES COM DISPONIBILIDADE FINANCEIRA DE RECURSOS DE IMPOSTOS E DO FUNDEB8	SALDO INICIAL (z)	RP LIQUIDADOS (aa)	RP PAGOS (ab)	RP CANCELADOS (ac)	SALDO FINAL (ad)
34 - RESTOS A PAGAR DE DESPESAS COM MDE	4.351.061,42	10.840,00	233.328,36	0,00	4.117.733,06
34.1 - Executadas com recursos de impostos e transferências de impostos	989.496,71	9.880,00	74.900,60	0,00	914.596,11
34.2 - Executadas com recursos do FUNDEB - Impostos	3.359.199,21	0,00	156.062,26	0,00	3.203.136,95
34.3 - Executadas com recursos do FUNDEB - complementação da União (VAAT + VAAF)	2.365,50	960,00	2.365,50	0,00	0,00

OUTRAS INFORMAÇÕES PARA CONTROLE

RECEITAS ADICIONAIS PARA FINANCIAMENTO DO ENSINO	PREVISÃO ATUALIZADA (a)	RECEITAS REALIZADAS Até o Bimestre (b)
35 - RECEITAS DE TRANSFERÊNCIAS DO FNDE (INCLUINDO RENDIMENTOS DE APLICAÇÃO FINANCEIRA)	2.019.690,00	843.534,98
35.1 - Salário-Educação	848.000,00	412.917,68
35.2 - PDDE	1.000,00	0,00
35.3 - PNAE	603.000,00	273.718,92
35.4 - PNATE	427.000,00	156.372,75
35.5 - Outras transferências do FNDE	140.690,00	525,63
36 - RECEITAS DE TRANSFERÊNCIAS DE CONVÊNIO	710.017,00	214.000,00
37- RECEITA DE ROYALTIES DESTINADOS À EDUCAÇÃO	1.500,00	249,29
38- RECEITA DE OPERAÇÕES DE CRÉDITO VINCULADAS À EDUCAÇÃO	0,00	0,00
39 - OUTRAS RECEITAS PARA FINANCIAMENTO DO ENSINO	0,00	0,00
40- TOTAL DAS RECEITAS ADICIONAIS PARA FINANCIAMENTO DO ENSINO = (35 + 36 + 37 + 38 + 39)	2.731.207,00	1.057.784,27

OUTRAS DESPESAS COM EDUCAÇÃO (Por Área de Atuação)6	DOTAÇÃO ATUALIZADA	DESPESAS EMPENHADAS Até o Bimestre	DESPESAS LIQUIDADAS Até o Bimestre	DESPESAS PAGAS Até o Bimestre
---	-----------------------	--	--	-------------------------------------

RELATÓRIO RESUMIDO DA EXECUÇÃO ORÇAMENTÁRIA
 DEMONSTR. DAS RECEITAS E DESPESAS
 COM MANUTENÇÃO E DESENV. DO ENSINO - MDE
 ORÇAMENTOS FISCAL E DA SEGURIDADE SOCIAL
 3º bimestre de 2021 (Maio a Junho)

	(c)	(d)	(e)	(f)
41 - EDUCAÇÃO INFANTIL	311.767,00	0,00	0,00	0,00
41.1 - Creche	0,00	0,00	0,00	0,00
41.2 - Pré-escola	311.767,00	0,00	0,00	0,00
42 - ENSINO FUNDAMENTAL	2.739.015,00	1.678.474,00	371.762,46	342.384,72
43 - ENSINO MÉDIO	0,00	0,00	0,00	0,00
44 - ENSINO SUPERIOR	8.435,00	0,00	0,00	0,00
45 - ENSINO PROFISSIONAL NÃO INTEGRADO AO ENSINO REGULAR	0,00	0,00	0,00	0,00
46- TOTAL DAS DESPESAS CUSTEADAS COM RECEITAS ADICIONAIS PARA FINANCIAMENTO DO ENSINO (41 + 42 + 43 + 44 + 45)	3.059.217,00	1.678.474,00	371.762,46	342.384,72
TOTAL GERAL DAS DESPESAS COM EDUCAÇÃO	DOTAÇÃO ATUALIZADA (c)	DESPESAS EMPENHADAS Até o Bimestre (d)	DESPESAS LIQUIDADAS Até o Bimestre (e)	DESPESAS PAGAS Até o Bimestre (f)
47 - TOTAL GERAL DAS DESPESAS COM EDUCAÇÃO (12 + 26 + 46)	31.177.053,33	23.284.607,52	13.092.538,25	11.368.114,63
47.1 - Despesas Correntes	30.150.361,33	23.238.698,98	13.046.629,71	11.322.206,09
47.1.1 - Pessoal Ativo	24.666.100,52	20.117.892,12	11.916.630,23	10.212.028,65
47.1.2 - Pessoal Inativo	0,00	0,00	0,00	0,00
47.1.3 - Transferências às instituições comunitárias, confessionais ou filantrópicas sem fins lucrativos	1.000,00	0,00	0,00	0,00
47.1.4 - Outras Despesas Correntes	5.483.260,81	3.120.806,86	1.129.999,48	1.110.177,44
47.2 - Despesas de Capital	1.026.692,00	45.908,54	45.908,54	45.908,54
47.2.1 - Transferências às instituições comunitárias, confessionais ou filantrópicas sem fins lucrativos	132,00	0,00	0,00	0,00
47.2.2 - Outras Despesas de Capital	1.026.560,00	45.908,54	45.908,54	45.908,54
CONTROLE DA DISPONIBILIDADE FINANCEIRA E CONCILIAÇÃO BANCÁRIA	FUNDEB (ae)	SALÁRIO EDUCAÇÃO (af)		
48- DISPONIBILIDADE FINANCEIRA EM 31 DE DEZEMBRO DE 2020	177.987,51	604.116,31		
49-(+) INGRESSO DE RECURSOS ATÉ O BIMESTRE (orçamentário)	12.336.689,99	412.917,68		
50-(-) PAGAMENTOS EFETUADOS ATÉ O BIMESTRE (orçamentário e restos a pagar)	10.504.573,75	0,00		
51-(=) DISPONIBILIDADE FINANCEIRA ATÉ O BIMESTRE	2.010.103,75	1.017.033,99		

RELATÓRIO RESUMIDO DA EXECUÇÃO ORÇAMENTÁRIA
DEMONSTR. DAS RECEITAS E DESPESAS
COM MANUTENÇÃO E DESENV. DO ENSINO - MDE
ORÇAMENTOS FISCAL E DA SEGURIDADE SOCIAL
3º bimestre de 2021 (Maio a Junho)

52-(+) AJUSTES POSITIVOS (RETENÇÕES E OUTROS VALORES EXTRAORÇAMENTÁRIOS)		0,00		0,00
53-(-) AJUSTES NEGATIVOS (OUTROS VALORES EXTRAORÇAMENTÁRIOS)		0,00		0,00
54-(=) SALDO FINANCEIRO CONCILIADO(Saldo Bancário)		2.010.103,75		1.017.033,99

FONTE: SISTEMA: Aspec Informática - UNIDADE RESPONSÁVEL: Prefeitura Municipal de Caririáçu - DATA DA EMISSÃO: 30/07/2021 - HORA DA EMISSÃO: 10:38:34

- 1 SE RESULTADO LÍQUIDO DA TRANSFERÊNCIA (7) > 0 = ACRÉSCIMO RESULTANTE DAS TRANSFERÊNCIAS DO FUNDEB, SE RESULTADO LÍQUIDO DA TRANSFERÊNCIA (7) < 0 = DECRÉSCIMO RESULTANTE DAS TRANSFERÊNCIAS DO FUNDEB
- 2 Limites mínimos anuais a serem cumpridos no encerramento do exercício.
- 3 Art. 25, parágrafo 3º, Lei 14.113/2020: Até 10% (dez por cento) dos recursos recebidos à conta dos Fundos, inclusive relativos à complementação da União, nos termos do parágrafo 2º do art. 16 desta Lei, poderão ser utilizados no primeiro quadrimestre do exercício imediatamente subsequente, mediante abertura de crédito adicional.
- 4 Os valores referentes à parcela dos Restos a Pagar inscritos sem disponibilidade financeira vinculada à educação deverão ser informados somente no RREO do último bimestre do exercício.
- 5 Nos cinco primeiros bimestres do exercício o acompanhamento será feito com base na despesa liquidada. No último bimestre do exercício, o valor deverá corresponder ao total da despesa empenhada.
- 6 As linhas representam áreas de atuação e não correspondem exatamente às subfunções da Função Educação. As despesas classificadas nas demais subfunções típicas e nas subfunções atípicas deverão ser rateadas para essas áreas de atuação.
- 7 Valor inscrito em RPNP sem disponibilidade de caixa, que não deve ser considerado na apuração dos indicadores e limites
- 8 Controle da execução de restos a pagar considerados no cumprimento do limite mínimo dos exercícios anteriores.

JOSÉ EDMILSON LEITE BARBOSA
PREFEITO

INFOCONT ASSESSORIA CONTABIL MUNICIPAL
ESCRITÓRIO DE CONTABILIDADE

RICARDO SANTOS BARROS
SECRETÁRIO DE FINANÇAS

JERRY CRUZ BEZERRA
CONTROLADOR

RELATÓRIO RESUMIDO DA EXECUÇÃO ORÇAMENTÁRIA
 DEMONSTRATIVO DAS RECEITAS E DESPESAS COM
 AÇÕES E SERVIÇOS PÚBLICOS DE SAÚDE
 ORÇAMENTOS FISCAL E DA SEGURIDADE SOCIAL
 3º bimestre de 2021 (Maio a Junho)

RREO - ANEXO XII (LC 141/2012, art.35)

R\$ 1,00

RECEITAS RESULTANTES DE IMPOSTOS E TRANSFERÊNCIAS CONSTITUCIONAIS E LEGAIS	PREVISÃO		RECEITAS REALIZADAS	
	INICIAL	ATUALIZADA	ATÉ O BIMESTRE	%
		(a)	(b)	(b/a)x100
RECEITA DE IMPOSTOS (I)	2.370.500,00	2.370.500,00	613.420,13	25,88
Receita Resultante do Imposto Predial e Territorial Urbano - IPTU	13.000,00	13.000,00	11.350,10	87,31
IPTU	1.000,00	1.000,00	70,01	7,00
Multas, Juros de Mora, Dívidas Ativa e Outros Encargos do IPTU	12.000,00	12.000,00	11.280,09	94,00
Receita Resultante do Imposto sobre Transmissão Inter Vivos - ITBI	18.000,00	18.000,00	21.385,16	118,81
ITBI	18.000,00	18.000,00	21.385,16	118,81
Multas, Juros de Mora, Dívida Ativa e Outros Encargos do ITBI	0,00	0,00	0,00	0,00
Receita Resultante do Imposto sobre Serviços de Qualquer Natureza - ISS	1.330.500,00	1.330.500,00	514.119,20	38,64
ISS	1.328.000,00	1.328.000,00	514.119,20	38,71
Multa, Juros de Mora, Dívida Ativa e Outros Encargos do ISS	2.500,00	2.500,00	0,00	0,00
Receita Resultante do Imposto de Renda e Provento de Qualquer Natureza Retido na Fonte - IRRF	1.009.000,00	1.009.000,00	66.565,67	6,60
RECEITAS DE TRANSFERÊNCIAS CONSTITUCIONAIS E LEGAIS (II)	28.544.612,58	28.544.612,58	16.559.278,72	58,01
Cota Parte FPM	23.780.112,58	23.780.112,58	13.746.563,78	57,81
Cota Parte ITR	2.000,00	2.000,00	571,71	28,59
Cota Parte IPVA	1.000.000,00	1.000.000,00	566.127,72	56,61
Cota Parte ICMS	3.740.000,00	3.740.000,00	2.235.227,18	59,77
Cota Parte IPI - Exportação	20.000,00	20.000,00	10.788,33	53,94
Compensações Financeiras Provenientes de Impostos e Transferências Constitucionais	2.500,00	2.500,00	0,00	0,00
Desoneração ICMS LC 87/1996	2.500,00	2.500,00	0,00	0,00
Outras	0,00	0,00	0,00	0,00
TOTAL DAS RECEITAS RESULTANTES DE IMPOSTOS E TRANSFERÊNCIAS CONSTITUCIONAIS E LEGAIS (III) = I+II	30.915.112,58	30.915.112,58	17.172.698,85	55,55

DESPESAS COM AÇÕES E SERVIÇOS PÚBLICOS DE SAÚDE (ASPS) POR SUBFUNÇÕES E CATEGORIA ECONÔMICA	DOTAÇÃO		DESPESAS EMPENHADAS		DESPESAS LIQUIDADAS		DESPESAS PAGAS	
	INICIAL	ATUALIZADA	ATÉ O BIMESTRE	%	ATÉ O BIMESTRE	%	ATÉ O BIMESTRE	%
		(c)	(d)	(d/c)x100	(e)	(e/c)x100	(f)	(f/c)x100
ATENÇÃO BÁSICA (IV)	87.861,12	91.261,12	9.326,30	10,22	9.326,30	10,22	9.326,30	10,22
Despesas Correntes	23.351,00	23.351,00	5.982,30	25,62	5.982,30	25,62	5.982,30	25,62
Despesas de Capital	64.510,12	67.910,12	3.344,00	4,92	3.344,00	4,92	3.344,00	4,92
ASSISTÊNCIA HOSPITALAR E AMBULATORIAL (V)	917.933,98	946.383,98	699.926,46	73,96	348.845,10	36,86	336.395,10	35,55

RELATÓRIO RESUMIDO DA EXECUÇÃO ORÇAMENTÁRIA
 DEMONSTRATIVO DAS RECEITAS E DESPESAS COM
 AÇÕES E SERVIÇOS PÚBLICOS DE SAÚDE
 ORÇAMENTOS FISCAL E DA SEGURIDADE SOCIAL
 3º bimestre de 2021 (Maio a Junho)

Despesas Correntes		825.710,98		910.160,98		696.122,56		76,48		345.041,20		37,91		332.591,20		36,54	
Despesas de Capital		92.223,00		36.223,00		3.803,90		10,50		3.803,90		10,50		3.803,90		10,50	
SUPORTE PROFILÁTICO E TERAPÊUTICO (VI)		1.529,00		1.729,00		200,00		11,57		200,00		11,57		200,00		11,57	
Despesas Correntes		1.456,00		1.456,00		200,00		13,74		200,00		13,74		200,00		13,74	
Despesas de Capital		73,00		273,00		0,00		0,00		0,00		0,00		0,00		0,00	
VIGILÂNCIA SANITÁRIA (VII)		0,00		0,00		0,00		0,00		0,00		0,00		0,00		0,00	
Despesas Correntes		0,00		0,00		0,00		0,00		0,00		0,00		0,00		0,00	
Despesas de Capital		0,00		0,00		0,00		0,00		0,00		0,00		0,00		0,00	
VIGILÂNCIA EPIDEMIOLÓGICA (VIII)		2.650,00		12.750,00		8.856,00		69,46		8.856,00		69,46		8.856,00		69,46	
Despesas Correntes		0,00		10.100,00		8.856,00		87,68		8.856,00		87,68		8.856,00		87,68	
Despesas de Capital		2.650,00		2.650,00		0,00		0,00		0,00		0,00		0,00		0,00	
ALIMENTAÇÃO E NUTRIÇÃO (IX)		0,00		0,00		0,00		0,00		0,00		0,00		0,00		0,00	
Despesas Correntes		0,00		0,00		0,00		0,00		0,00		0,00		0,00		0,00	
Despesas de Capital		0,00		0,00		0,00		0,00		0,00		0,00		0,00		0,00	
OUTRAS SUBFUNÇÕES (X)		4.265.879,19		5.107.079,19		4.936.988,88		96,67		2.894.001,60		56,67		2.671.915,91		52,32	
Despesas Correntes		4.258.733,19		5.099.933,19		4.934.696,18		96,76		2.891.708,90		56,70		2.669.623,21		52,35	
Despesas de Capital		7.146,00		7.146,00		2.292,70		32,08		2.292,70		32,08		2.292,70		32,08	
TOTAL (XI)=(IV+V+VI+VII+VIII+IX+X)		5.275.853,29		6.159.203,29		5.655.297,64		91,82		3.261.229,00		52,95		3.026.693,31		49,14	

APURAÇÃO DO CUMPRIMENTO DO LIMITE MÍNIMO PARA APLICAÇÃO EM ASPS

	DESPESAS EMPENHADAS (d)	DESPESAS LIQUIDADAS (e)	DESPESAS PAGAS (f)
Total das Despesas com ASPS (XII)=(XI)	5.655.297,64	3.261.229,00	3.026.693,31
(-) Restos a Pagar Não Processados inscritos indevidamente no exercício sem Disponibilidade Financeira (XIII)	0,00	0,00	0,00
(-) Despesas Custeadas com Recursos Vinculados à Parcela do Percentual Mínimo que não foi Aplicada em ASPS em Exercícios Anteriores (XIV)	0,00	0,00	0,00
(-) Despesas Custeadas com Disponibilidade de Caixa Vinculada aos Restos a Pagar Cancelados (XV)	0,00	0,00	0,00
(=) VALOR APLICADO EM ASPS (XVI) = (XII - XIII - XIV - XV)	5.655.297,64	3.261.229,00	3.026.693,31
Despesa Mínima a ser Aplicada em ASPS (XVII) = (III) x 15% (LC 141/2012)			2.575.904,83
Despesa Mínima a ser Aplicada em ASPS (XVII) = (III) x 0,00% (Lei Orgânica Municipal)			0,00
Diferença entre o Valor Aplicado e a Despesa Mínima a ser Aplicada (XVIII) = (XVI (d ou e) - XVII)1			685.324,17
Limite não Cumprido (XIX) = (XVIII) (Quando valor for inferior a zero)			0,00

PERCENTUAL DA RECEITA DE IMPOSTOS E TRANSFERÊNCIAS CONSTITUCIONAIS E LEGAIS APLICADO EM ASPS(XVI / III)*100 (mínimo de 15% conforme LC nº 141/2012 ou % da Lei Orgânica Municipal) 18,99

CONTROLE DO VALOR REFERENTE AO PERCENTUAL MÍNIMO NÃO CUMPRIDO EM EXERCÍCIOS ANTERIORES PARA FINS DE APLICAÇÃO DOS RECURSOS VINCULADOS CONFORME ARTIGOS 25 E 26 DA LC 141/2012	LIMITE NÃO CUMPRIDO			
	SALDO INICIAL (h)	Despesas Custeadas no Exercício de Referência		
		Empenhadas (i)	Liquidadas (j)	Pagas (k)
Diferença de limite não cumprido em 2021	0,00	0,00	0,00	0,00
Diferença de limite não cumprido em 2020	0,00	0,00	0,00	0,00
Diferença de limite não cumprido em Exercícios Anteriores	0,00	0,00	0,00	0,00
TOTAL DA DIFERENÇA DE LIMITE NÃO CUMPRIDO EM EXERCÍCIOS ANTERIORES (XX)	0,00	0,00	0,00	0,00

EXECUÇÃO DE RESTOS A PAGAR											
EXERCÍCIO DO EMPENHO	Valor Mínimo p/aplicação em ASPS (m)	Valor aplicado em ASPS (n)	Valor aplicado além do limite mínimo (o)=(n-m) se < 0 então (o) = 0	Total inscrito em RP no exercício (p)	RPNP Inscritos Indevidamente no exercício sem Disponibi- lidade Finan- ceira(q)=(XIIIId)	Valor inscrito em RP considerado no limite (r)=(p-(o+q)) se<0, (r)=0	Total de RP pagos (s)	Total de RP a pagar (t)	Total de RP cancelados ou prescritos (u)	Diferença entre valor aplicado além do limite e o total de RP cancelados (v)=(o+q)-u	
Empenhos de 2021 (regra nova)	0,00	0,00	0,00	0,00	0,00	0,00	0,00	0,00	0,00	0,00	
Empenhos de 2020 (regra nova)	0,00	0,00	0,00	0,00	0,00	0,00	0,00	0,00	0,00	0,00	
Empenhos de 2019	0,00	0,00	0,00	0,00	0,00	0,00	0,00	0,00	0,00	0,00	
Empenhos de 2018	0,00	0,00	0,00	0,00	0,00	0,00	0,00	0,00	0,00	0,00	
Empenhos de 2017 e anteriores	0,00	0,00	0,00	0,00	0,00	0,00	0,00	0,00	0,00	0,00	
TOTAL DOS RESTOS A PAGAR CANCELADOS OU PRESCRITOS ATÉ O FINAL DO EXERCÍCIO ATUAL QUE AFETARAM O CUMPRIMENTO DO LIMITE (XXI)								0,00			
TOTAL DOS RESTOS A PAGAR CANCELADOS OU PRESCRITOS ATÉ O FINAL DO EXERCÍCIO ANTERIOR QUE AFETARAM O CUMPRIMENTO DO LIMITE (XXII)								0,00			
TOTAL DOS RESTOS A PAGAR CANCELADOS OU PRESCRITOS NO EXERCÍCIO ATUAL QUE AFETARAM O CUMPRIMENTO DO LIMITE (XXIII) = (XXI - XXII)								0,00			

RELATÓRIO RESUMIDO DA EXECUÇÃO ORÇAMENTÁRIA
 DEMONSTRATIVO DAS RECEITAS E DESPESAS COM
 AÇÕES E SERVIÇOS PÚBLICOS DE SAÚDE
 ORÇAMENTOS FISCAL E DA SEGURIDADE SOCIAL
 3º bimestre de 2021 (Maio a Junho)

CONTROLE DE RESTOS A PAGAR CANCELADOS OU PRESCRITOS CONSIDERADOS PARA FINS DE APLICAÇÃO DA DISPONIBILIDADE DE CAIXA CONFORME ARTIGO 24 Parágrafo 1º e 2º DA LC 141/2012	LIMITE NÃO CUMPRIDO			
	SALDO INICIAL (w)	Despesas Custeadas no Exercício de Referência		
		Empenhadas (x)	Liquidadas (y)	Pagas (z)
Restos a pagar cancelados ou prescritos em 2021 a serem compensados (XXIV)	0,00	0,00	0,00	0,00
Restos a pagar cancelados ou prescritos em 2020 a serem compensados (XXV)	0,00	0,00	0,00	0,00
Restos a pagar cancelados ou prescritos em exercícios anteriores a serem compensados (XXVI)	0,00	0,00	0,00	0,00
TOTAL DE RESTOS A PAGAR CANCELADOS OU PRESCRITOS A COMPENSAR (XXVII)	0,00	0,00	0,00	0,00

RECEITAS ADICIONAIS PARA O FINANCIAMENTO DA SAÚDE NÃO COMPUTADAS NO CÁLCULO DO MÍNIMO	PREVISÃO		RECEITAS REALIZADAS	
	INICIAL	ATUALIZADA	ATÉ O BIMESTRE	%
	(c)	(d)	(d)	(d/c)*100
RECEITAS DE TRANSFERÊNCIAS PARA A SAÚDE (XXVIII)	11.996.481,00	11.996.481,00	3.841.567,59	32,02
Provenientes da União	11.996.481,00	11.996.481,00	3.841.567,59	32,02
Provenientes do Estado	0,00	0,00	0,00	0,00
Provenientes de Outros Municípios	0,00	0,00	0,00	0,00
RECEITAS DE OPERAÇÕES DE CRÉDITO INTERNAS E EXTERNAS VINCULADAS À SAÚDE (XXIX)	0,00	0,00	0,00	0,00
OUTRAS RECEITAS (XXX)	724.289,00	724.289,00	170.931,54	23,60
TOTAL DE RECEITAS ADICIONAIS PARA FINANCIAMENTO DA SAÚDE (XXXI)=(XXVIII+XXIX+XXX)	12.720.770,00	12.720.770,00	4.012.499,13	31,54

DESPESAS COM SAÚDE POR SUBFUNÇÕES E CATEGORIA ECONÔMICA NÃO COMPUTADAS NO CÁLCULO DO MÍNIMO	DOTAÇÃO	DOTAÇÃO	DESPESAS EMPENHADAS		DESPESAS LIQUIDADAS		DESPESAS PAGAS	
	INICIAL	ATUALIZADA	ATÉ O BIMESTRE	%	ATÉ O BIMESTRE	%	ATÉ O BIMESTRE	%
	(c)	(c)	(d)	(d/c)x100	(e)	(e/c)x100	(f)	(f/c)x100
ATENÇÃO BÁSICA (XXXII)	7.064.984,00	6.768.944,00	5.347.295,43	79,00	3.336.313,47	49,29	2.980.880,23	44,04
Despesas Correntes	6.415.715,00	5.961.715,00	4.991.318,72	83,72	2.985.363,75	50,08	2.634.613,23	44,19
Despesas de Capital	649.269,00	807.229,00	355.976,71	44,10	350.949,72	43,48	346.267,00	42,90
ASSISTÊNCIA HOSPITALAR E AMBULATORIAL (XXXIII)	4.568.310,00	4.401.100,00	3.351.524,05	76,15	2.009.146,80	45,65	1.704.644,77	38,73
Despesas Correntes	3.994.571,00	3.968.621,00	3.344.717,84	84,28	2.002.340,59	50,45	1.702.026,87	42,89
Despesas de Capital	573.739,00	432.479,00	6.806,21	1,57	6.806,21	1,57	2.617,90	0,61
SUPORTE PROFILÁTICO E TERAPÊUTICO (XXXIV)	595,00	10.695,00	10.041,90	93,89	7.141,90	93,89	10.041,90	93,89

RELATÓRIO RESUMIDO DA EXECUÇÃO ORÇAMENTÁRIA
 DEMONSTRATIVO DAS RECEITAS E DESPESAS COM
 AÇÕES E SERVIÇOS PÚBLICOS DE SAÚDE
 ORÇAMENTOS FISCAL E DA SEGURIDADE SOCIAL
 3º bimestre de 2021 (Maio a Junho)

Despesas Correntes	530,00	530,00	0,00	0,00	0,00	0,00	0,00	0,00	0,00
Despesas de Capital	65,00	10.165,00	10.041,90	98,79	10.041,90	98,79	10.041,90	98,79	98,79
VIGILÂNCIA SANITÁRIA (XXXV)	357.631,00	371.131,00	301.044,00	81,12	178.410,76	48,07	160.882,31	43,35	43,35
Despesas Correntes	349.137,00	362.637,00	301.044,00	83,02	178.410,76	49,20	160.882,31	44,36	44,36
Despesas de Capital	8.494,00	8.494,00	0,00	0,00	0,00	0,00	0,00	0,00	0,00
VIGILÂNCIA EPIDEMIOLÓGICA (XXXVI)	1.027.250,00	1.107.150,00	572.602,34	51,72	570.102,34	51,49	564.283,34	50,97	50,97
Despesas Correntes	714.700,00	794.600,00	565.150,84	71,12	562.650,84	70,81	558.650,84	70,31	70,31
Despesas de Capital	312.550,00	312.550,00	7.451,50	2,38	7.451,50	2,38	5.632,50	1,80	1,80
ALIMENTAÇÃO E NUTRIÇÃO (XXXVII)	0,00	0,00	0,00	0,00	0,00	0,00	0,00	0,00	0,00
Despesas Correntes	0,00	0,00	0,00	0,00	0,00	0,00	0,00	0,00	0,00
Despesas de Capital	0,00	0,00	0,00	0,00	0,00	0,00	0,00	0,00	0,00
OUTRAS SUBFUNÇÕES (XXXVIII)	108.500,00	9.500,00	927,38	9,76	927,38	9,76	927,38	9,76	9,76
Despesas Correntes	105.500,00	6.500,00	927,38	14,27	927,38	14,27	927,38	14,27	14,27
Despesas de Capital	3.000,00	3.000,00	0,00	0,00	0,00	0,00	0,00	0,00	0,00
TOTAL DAS DESPESAS NÃO COMPUTADAS NO CÁLCULO DO MÍNIMO (XXXIX)=(XXXII+XXXIII+XXXIV+XXXV+XXXVI+XXXVII+XXXVIII)	13.127.270,00	12.668.520,00	9.583.435,10	75,65	6.104.942,65	48,19	5.421.659,93	42,80	42,80
DESPESAS TOTAIS COM SAÚDE EXECUTADAS COM RECURSOS PRÓPRIOS E COM RECURSOS TRANSFERIDOS DE OUTROS ENTES									
	DOTAÇÃO INICIAL	DOTAÇÃO ATUALIZADA (c)	DESPESAS EMPENHADAS ATÉ O BIMESTRE (d)	% (d/c)x100	DESPESAS LIQUIDADAS ATÉ O BIMESTRE (e)	% (e/c)x100	DESPESAS PAGAS ATÉ O BIMESTRE (f)	% (f/c)x100	
ATENÇÃO BÁSICA (XL)=(IV + XXXII)	7.152.845,12	6.860.205,12	5.356.621,73	78,08	3.345.639,77	48,77	2.990.206,53	43,59	43,59
ASSISTÊNCIA HOSPITALAR E AMBULATORIAL (XLI)=(V + XXXIII)	5.486.243,98	5.347.483,98	4.051.450,51	75,76	2.357.991,90	44,10	2.041.039,87	38,17	38,17
SUPORTE PROFILÁTICO E TERAPÊUTICO (XLII)=(VI + XXXIV)	2.124,00	12.424,00	10.241,90	82,44	10.241,90	82,44	10.241,90	82,44	82,44
VIGILÂNCIA SANITÁRIA (XLIII)=(VII + XXXV)	357.631,00	371.131,00	301.044,00	81,12	178.410,76	48,07	160.882,31	43,35	43,35
VIGILÂNCIA EPIDEMIOLÓGICA (XLIV)=(VIII + XXXVI)	1.029.900,00	1.119.900,00	581.458,34	51,92	578.958,34	51,70	573.139,34	51,18	51,18
ALIMENTAÇÃO E NUTRIÇÃO (XLV)=(XIX + XXXVII)	0,00	0,00	0,00	0,00	0,00	0,00	0,00	0,00	0,00
OUTRAS SUBFUNÇÕES (XLVI)=(X + XXXVIII)	4.374.379,19	5.116.579,19	4.937.916,26	96,51	2.894.928,98	56,58	2.672.843,29	52,24	52,24
TOTAL DAS DESPESAS COM SAÚDE (XLVII)=(XI + XXXIX)	18.403.123,29	18.827.723,29	15.238.732,74	80,94	9.366.171,65	49,75	8.448.353,24	44,87	44,87
(-) Despesas executadas com recursos provenientes das transferências de recursos de outros entes(3)	13.127.270,00	12.668.520,00	9.583.435,10	75,65	6.104.942,65	48,19	5.421.659,93	42,80	42,80
TOTAL DAS DESPESAS EXECUTADAS COM RECURSOS PRÓPRIOS (XLVIII)	5.275.853,29	6.159.203,29	5.655.297,64	91,82	3.261.229,00	52,95	3.026.693,31	49,14	49,14

FONTE: SISTEMA: Aspec Informática - UNIDADE RESPONSÁVEL: Prefeitura Municipal de Caririáçu - DATA DA EMISSÃO: 30/07/2021 - HORA DA EMISSÃO: 10:38:34


Notas:

- (1) Nos cinco primeiros bimestres do exercício, o acompanhamento será feito com base na despesa liquidada.
No último bimestre do exercício, o valor deverá corresponder ao total da despesa empenhada.
- (2) Até o exercício de 2018, o controle da execução dos restos a pagar considerava apenas os valores dos restos a pagar não processados (regra antiga).
A partir do exercício de 2019, o controle da execução dos restos a pagar considera os restos a pagar processados e não processados (regra nova).
- (3) Essas despesas são consideradas executadas pelo ente transferidor.


JOSÉ EDMILSON LEITE BARBOSA
PREFEITO



RICARDO SANTOS BARROS
SECRETÁRIO DE FINANÇAS



INFOCONT ASSESSORIA CONTABIL MUNICIPAL
ESCRITÓRIO DE CONTABILIDADE



JERRY CRUZ BEZERRA
CONTROLADOR

RREO - Anexo 13 (Lei no. 11.079 de 30.12.2004, arts 22,25 e 28)

R\$ 1,00

IMPACTOS DAS CONTRATAÇÕES DE PPP	SALDO TOTAL EM		REGISTROS EFETUADOS EM 2021	
	31 DE DEZEMBRO DO			
	EXERCÍCIO ANTERIOR		No bimestre	Até o bimestre
TOTAL DE ATIVOS	0,00		0,00	0,00
Ativos constituídos pela SPE	0,00		0,00	0,00
TOTAL DE PASSIVOS	0,00		0,00	0,00
Obrigações decorrentes de ativos constituídos pela SPE	0,00		0,00	0,00
Provisões de PPP	0,00		0,00	0,00
Outros passivos	0,00		0,00	0,00
ATOS POTENCIAIS PASSIVOS	0,00		0,00	0,00
Obrigações contratuais	0,00		0,00	0,00
Riscos não Provisionados	0,00		0,00	0,00
Garantias concedidas	0,00		0,00	0,00
Outros Passivos Contingentes	0,00		0,00	0,00

DESPESAS DE PPP	EXERCÍCIO	EXERCÍCIO	<2022>	<2023>	<2024>	<2025>	<2026>	<2027>	<2028>	<2029>	<2030>
	ANTERIOR	CORRENTE(2021)									
DO ENTE FEDERADO, EXCETO ESTATAIS NÃO DEPENDENTES											
(I) = (I.1 + I.2)	0,00	0,00									
Contratadas (I.1)	0,00	0,00									
A Contratar (I.2)	0,00	0,00									
DAS ESTATAIS NÃO-DEPENDENTES (II) = (II.1 + II.2)	0,00	0,00									
Contratadas (II.1)	0,00	0,00									
A Contratar (II.2)	0,00	0,00									
TOTAL DAS DESPESAS DE PPP (III) = (I + II)	0,00	0,00									
RECEITA CORRENTE LÍQUIDA (RCL) (IV)	73.349.511,13	73.532.577,66									
TOTAL DAS DESPESAS CONSIDERADAS PARA O LIMITE (I)	0,00	0,00									
TOTAL DAS DESPESAS CONSIDERADAS PARA O LIMITE / RCL (%)											
(V) = (I / IV)	0,00	0,00									

FONTE: SISTEMA: Aspec Informática - UNIDADE RESPONSÁVEL: Prefeitura Municipal de Caririáçu - DATA DA EMISSÃO: 30/07/2021 - HORA DA EMISSÃO: 10:38:34

NOTA:

JOSÉ EDMILSON LEITE BARBOSA
PREFEITO

INFOCONT ASSESSORIA CONTABIL MUNICIPAL
ESCRITÓRIO DE CONTABILIDADE

RICARDO SANTOS BARROS
SECRETÁRIO DE FINANÇAS

JERRY CRUZ BEZERRA
CONTROLADOR

RREO - Anexo 14 (LRF, Art. 48)

R\$ 1,00

BALANÇO ORÇAMENTÁRIO	Até o Bimestre
RECEITAS	
Previsão Inicial	80.806.136,63
Previsão Atualizada	80.806.136,63
Receitas Realizadas	37.233.765,94
Déficit Orçamentário	0,00
Saldos de Exercícios Anteriores (Utilizados para créditos Adicionais)	0,00
DESPESAS	
Dotação Inicial	78.209.204,63
Dotação Atualizada	78.209.204,63
Despesas Empenhadas	57.574.229,01
Despesas Liquidadas	35.317.465,83
Despesas Pagas	32.080.525,98
Superávit Orçamentário	1.916.300,11
DESPESAS POR FUNÇÃO/SUBFUNÇÃO	Até o Bimestre
Despesas Empenhadas	57.574.229,01
Despesas Liquidadas	35.317.465,83
RECEITA CORRENTE LÍQUIDA - RCL	Até o Bimestre
Receita Corrente Líquida	73.532.577,66
Receita Corrente Líquida Ajustada para Cálculo dos Limites de Endividamento	73.532.577,66
Receita Corrente Líquida Ajustada para Cálculo dos Limites da Despesa com Pessoal	73.532.577,66
RECEITAS E DESPESAS DOS REGIME PRÓPRIO DE PREVIDÊNCIA DOS SERVIDORES	Até o Bimestre
Fundo em Capitalização (PLANO PREVIDENCIÁRIO)	
Receitas Previdenciárias Realizadas	4.034.129,35
Despesas Previdenciárias Empenhadas	2.099.000,00
Despesas Previdenciárias Liquidadas	1.519.648,41
Resultado Previdenciário	2.514.480,94
Fundo em Repartição (PLANO FINANCEIRO)	
Receitas Previdenciárias Realizadas	0,00
Despesas Previdenciárias Empenhada	0,00

Despesas Previdenciárias Liquidadas		0,00	
Resultado Previdenciário		0,00	

RESULTADOS PRIMÁRIO E NOMINAL	Meta fixada no	Resultado apurado	
	Anexo de Metas	até o bimestre	% em relação
	Fiscais da LDO (a)	(b)	(b/a)
Resultado Primário - Acima da linha	-209.331,00	2.848.260,60	-1.360,65 %
Resultado Nominal - Acima da linha	946.004,65	2.812.132,57	297,26 %

RESTOS A PAGAR POR PODER E MINISTÉRIO PÚBLICO	Inscrição	Cancelamento Até	Pagamento Até	Saldo
		o Bimestre	o Bimestre	a Pagar
RESTOS A PAGAR PROCESSADOS	8.919.929,39	0,00	1.826.617,69	7.093.311,70
Poder Executivo	8.919.929,39	0,00	1.826.617,69	7.093.311,70
Poder Legislativo	0,00	0,00	0,00	0,00
Poder Judiciário	0,00	0,00	0,00	0,00
Ministério Público	0,00	0,00	0,00	0,00
Defensoria Pública	0,00	0,00	0,00	0,00
RESTOS A PAGAR NÃO PROCESSADOS	554.816,90	0,00	435.886,37	118.930,53
Poder Executivo	554.565,90	0,00	435.635,37	118.930,53
Poder Legislativo	251,00	0,00	251,00	0,00
Poder Judiciário	0,00	0,00	0,00	0,00
Ministério Público	0,00	0,00	0,00	0,00
Defensoria Pública	0,00	0,00	0,00	0,00
TOTAL	9.474.746,29	0,00	2.262.504,06	7.212.242,23

DESPESAS COM MANUTENÇÃO E DESENVOLVIMENTO DO ENSINO	Valor Apurado	Limites Constitucionais Anuais	
		Até o Bimestre	%
Minimo Anual de <18% /25%> das Receitas de Impostos na Manutenção e Desenvolvimento do Ensino	7.369.879,02	18% / 25%	42,92
Minimo Anual de 70% do FUNDEB na Remuneração dos Profissionais da Educação Básica	8.410.707,43	70%	68,18
Percentual de 50% da Complementação da União ao FUNDEB (VAAT) na Educação Infantil	0,00	50%	0,00
Minimo de 15% da Complementação da União ao FUNDEB (VAAT) em Despesa de Capital	0,00	15%	0,00

RECEITAS DE OPERAÇÕES DE CRÉDITO E DESPESAS DE CAPITAL	Valor Apurado no Exercício	Saldo não realizado
Receitas de Operações de Crédito		
Despesa de Capital Líquida		

PROJEÇÃO ATUARIAL DOS REGIMES DE PREVIDÊNCIA	EXERCÍCIO	10o. EXERCÍCIO	20o. EXERCÍCIO	35o. EXERCÍCIO
Plano Previdenciário				
Receitas Previdenciárias				
Despesas Previdenciárias				
Resultado Previdenciário				
Plano Financeiro				
Receitas Previdenciárias				
Despesas Previdenciárias				
Resultado Previdenciário				

RECEITA DA ALIENAÇÃO DE ATIVOS E APLICAÇÃO DOS RECURSOS	Valor Apurado no Exercício	Saldo a Realizar
Receitas da Alienação de Ativos		
Aplicação dos Recursos da Alienação de Ativos		

DESPESAS COM AÇÕES E SERVIÇOS PÚBLICOS DE SAÚDE	Valor Apurado Até o Bimestre	Limite Constitucional Anual	
		% Mínimo a Aplicar no Exercício	% Aplicado Até o Bimestre
Despesas com Ações e Serviços Públicos de Saúde executadas com recursos de impostos	3.261.229,00	15,00 %	18,99 %

DESPESAS DE CARÁTER CONTINUADO DERIVADAS DE PPP	Valor Apurado no Exercício Corrente
Total das Despesas Consideradas para o Limite / RCL (%)	

FONTE: SISTEMA: Aspec Informática - UNIDADE RESPONSÁVEL: Prefeitura Municipal de Caririáçu - DATA DA EMISSÃO: 30/07/2021 - HORA DA EMISSÃO: 10:38:34

JOSÉ EDMILSON LEITE BARBOSA
PREFEITO

INFOCONT ASSESSORIA CONTABIL MUNICIPAL
ESCRITÓRIO DE CONTABILIDADE

RICARDO SANTOS BARROS
SECRETÁRIO DE FINANÇAS

JERRY CRUZ BEZERRA
CONTROLADOR