


RELATÓRIO RESUMIDO DE EXECUÇÃO ORÇAMENTÁRIA RREO – 2º BIMESTRE 2022

ELABORADO POR:
CELERE ASSESSORIA PÚBLICA


**DECLARAÇÃO DE PUBLICAÇÃO DO RELATÓRIO RESUMIDO DA EXECUÇÃO
ORÇAMENTÁRIA - RREO**

Declaramos sob penas da Lei, que Relatório da Execução Orçamentária - RREO do Município de Ibiapina-CE, relativo ao 2º BIMESTRE do ano de 2022, foi publicado no site <http://www.ibiapina.ce.gov.br/>, contendo os elementos dispostos nos artigos 52 e 53 da Lei Complementar nº 101, 04/05/2000.

Ibiapina-CE, 31 de maio de 2022.



Marcos Antônio da Silva Lima
Prefeito Municipal de IBIAPINA-CE



RELATÓRIO RESUMIDO DA EXECUÇÃO ORÇAMENTÁRIA

Em atendimento ao disposto no parágrafo 3º do Artigo 165 da Constituição Federal em consonância com os Artigos 52 e 53 da Lei de Responsabilidade Fiscal, o Município de IBIAPINA apresenta seu **RELATÓRIO RESUMIDO DE EXECUÇÃO ORÇAMENTÁRIO - RREO**, referente ao 2º BIMESTRE do exercício de 2022, composto dos seguintes documentos.


a) Do Relatório

Anexo 01 - Balanço Orçamentário;
Anexo 02 - Demonstrativo da Execução das Despesas por Função/Subfunção;
Anexo 03 - Demonstrativo da Receita Corrente Líquida;
Anexo 06 - Demonstrativo do Resultado Primário e Nominal;
Anexo 07 - Demonstrativo dos Restos à Pagar por Poder e Órgão;
Anexo 08 - Demonstrativo das Receitas e Despesas com Manutenção e Desenvolvimento do Ensino - MDE;
Anexo 12 - Demonstrativo das Receitas de Impostos e das Despesas Próprias com Saúde;
Anexo 14 - Demonstrativo Simplificado do Relatório Resumido de Execução Orçamentária.

b) Da Publicação

O presente relatório foi publicado através da imprensa oficial do Município e por meio eletrônico através do endereço: <http://www.ibiapina.ce.gov.br/>.

Ibiapina-CE, 31 de maio de 2022.



Marcos Antônio da Silva Lima
Prefeito Municipal de IBIAPINA-CE

RELATÓRIO RESUMIDO DA EXECUÇÃO ORÇAMENTÁRIA
 BALANÇO ORÇAMENTÁRIO
 ORÇAMENTOS FISCAL E DA SEGURIDADE SOCIAL
 2º bimestre de 2022 (Março a Abril)

| RECEITAS ORÇAMENTÁRIAS | PREVISÃO INICIAL | PREVISÃO ATUALIZADA (a) | NO BIMESTRE (b) | RECEITAS REALIZADAS | | | SALDO A REALIZAR (a-c) |
|---|------------------|-------------------------|-----------------|---------------------|--------------------|--------|------------------------|
| | | | | % | ATÉ O BIMESTRE (c) | % | |
| | | | | | | | |
| RECEITAS (exceto intra-orçamentárias) (I) | | | | | | | |
| RECEITAS CORRENTES | 84.382.329,04 | 84.382.329,04 | 15.085.823,27 | 17,88 | 32.021.831,45 | 37,95 | 52.358.497,59 |
| IMPOSTOS, TAXAS E CONTRIBUIÇÕES DE MELHORIA | 79.569.949,04 | 79.569.949,04 | 14.360.805,57 | 18,05 | 31.221.341,85 | 39,24 | 48.344.607,19 |
| Impostos | 2.160.817,00 | 2.160.817,00 | 678.747,14 | 31,41 | 1.081.078,83 | 50,08 | 1.078.738,17 |
| Taxas | 2.081.577,00 | 2.081.577,00 | 654.180,85 | 31,43 | 1.011.697,00 | 48,70 | 1.067.880,00 |
| Contribuição de melhoria | 79.240,00 | 79.240,00 | 24.566,29 | 31,00 | 63.381,83 | 86,30 | 10.858,17 |
| CONTRIBUIÇÕES | 0,00 | 0,00 | 0,00 | 0,00 | 0,00 | 0,00 | 0,00 |
| Contribuições sociais | 1.355.664,00 | 1.355.664,00 | 138.449,91 | 10,21 | 281.995,83 | 21,02 | 1.070.668,17 |
| Contribuições econômicas | 0,00 | 0,00 | 0,00 | 0,00 | 0,00 | 0,00 | 0,00 |
| Contribuição para entidades privadas de serviços social e de formação profissional. | 0,00 | 0,00 | 0,00 | 0,00 | 0,00 | 0,00 | 0,00 |
| Contribuição para o custeio do serviço de iluminação pública | 0,00 | 0,00 | 0,00 | 0,00 | 0,00 | 0,00 | 0,00 |
| RECEITA PATRIMONIAL | 1.355.664,00 | 1.355.664,00 | 138.449,91 | 10,21 | 281.995,83 | 21,02 | 1.070.668,17 |
| Exploração do Patrimônio Imobiliário do Estado | 1.151.918,00 | 1.151.918,00 | 98.390,49 | 8,54 | 181.731,30 | 16,04 | 967.186,70 |
| Valores mobiliários | 1.044.920,00 | 1.044.920,00 | 0,00 | 0,00 | 0,00 | 0,00 | 1.044.920,00 |
| Delegação de Serviços Públicos Mediante Concessão, Permissão, Autorização ou Licença. | 55.318,00 | 55.318,00 | 98.390,49 | 177,86 | 181.731,30 | 333,94 | -129.413,30 |
| Exploração de Recursos Naturais. | 0,00 | 0,00 | 0,00 | 0,00 | 0,00 | 0,00 | 0,00 |
| Exploração do Patrimônio Intangível. | 0,00 | 0,00 | 0,00 | 0,00 | 0,00 | 0,00 | 0,00 |
| Cessão de Direitos. | 0,00 | 0,00 | 0,00 | 0,00 | 0,00 | 0,00 | 0,00 |
| Demais Receitas Patrimoniais. | 51.660,00 | 51.660,00 | 0,00 | 0,00 | 0,00 | 0,00 | 51.660,00 |
| RECEITA AGROPECUÁRIA | 0,00 | 0,00 | 0,00 | 0,00 | 0,00 | 0,00 | 0,00 |
| RECEITA INDUSTRIAL | 0,00 | 0,00 | 0,00 | 0,00 | 0,00 | 0,00 | 0,00 |
| RECEITA DE SERVIÇOS | 51.660,00 | 51.660,00 | 0,00 | 0,00 | 0,00 | 0,00 | 51.660,00 |
| Serviços Administrativos e Comerciais Gerais | 51.660,00 | 51.660,00 | 0,00 | 0,00 | 0,00 | 0,00 | 51.660,00 |
| Serviços e Atividades Referentes à Navegação e ao Transporte | 0,00 | 0,00 | 0,00 | 0,00 | 0,00 | 0,00 | 0,00 |

RREO - ANEXO 1 (LRF, Art. 52, inciso I, alínea 'a' e 'b' do inciso II e § 1o.)

R\$ 1,00

3

JP

| | | | | | | | | | | | | |
|--|----------------------|----------------------|----------------------|--------------|----------------------|--------------|----------------------|-------------|-------------|-------------|-------------|-------------|
| Transferências do Exterior | 0,00 | 0,00 | 0,00 | 0,00 | 0,00 | 0,00 | 0,00 | 0,00 | 0,00 | 0,00 | 0,00 | 0,00 |
| Transferências de Pessoas Físicas | 0,00 | 0,00 | 0,00 | 0,00 | 0,00 | 0,00 | 0,00 | 0,00 | 0,00 | 0,00 | 0,00 | 0,00 |
| Transferências Provenientes de Depósitos Não Identificados | 0,00 | 0,00 | 0,00 | 0,00 | 0,00 | 0,00 | 0,00 | 0,00 | 0,00 | 0,00 | 0,00 | 0,00 |
| OUTRAS RECEITAS DE CAPITAL | | | | | | | | | | | | |
| Integralização do Capital Social | 0,00 | 0,00 | 0,00 | 0,00 | 0,00 | 0,00 | 0,00 | 0,00 | 0,00 | 0,00 | 0,00 | 0,00 |
| Remuneração das Disponibilidades do Tesouro | 0,00 | 0,00 | 0,00 | 0,00 | 0,00 | 0,00 | 0,00 | 0,00 | 0,00 | 0,00 | 0,00 | 0,00 |
| Resgate de Títulos do Tesouro | 0,00 | 0,00 | 0,00 | 0,00 | 0,00 | 0,00 | 0,00 | 0,00 | 0,00 | 0,00 | 0,00 | 0,00 |
| Demais Receitas de Capital | 0,00 | 0,00 | 0,00 | 0,00 | 0,00 | 0,00 | 0,00 | 0,00 | 0,00 | 0,00 | 0,00 | 0,00 |
| RECEITAS (intra-orçamentárias) (II) | 0,00 | 0,00 | 0,00 | 0,00 | 0,00 | 0,00 | 0,00 | 0,00 | 0,00 | 0,00 | 0,00 | 0,00 |
| SUBTOTAL DAS RECEITAS (III) = (I + II) | 84.382.329,04 | 84.382.329,04 | 15.085.823,27 | 17,88 | 32.023.831,45 | 37,95 | 52.358.497,59 | | | | | |
| OPERAÇÕES DE CRÉDITO / REFINANCIAMENTO (IV) | | | | | | | | | | | | |
| OPERAÇÕES DE CRÉDITO - MERCADO INTERNO | | | | | | | | | | | | |
| Mobiliária | | | | | | | | | | | | |
| Contratual | | | | | | | | | | | | |
| OPERAÇÕES DE CRÉDITO - MERCADO EXTERNO | | | | | | | | | | | | |
| Mobiliária | | | | | | | | | | | | |
| Contratual | | | | | | | | | | | | |
| TOTAL DAS RECEITAS (V) = (III + IV) | 84.382.329,04 | 84.382.329,04 | 15.085.823,27 | 17,88 | 32.023.831,45 | 37,95 | 52.358.497,59 | | | | | |
| DÉFICIT (VI) (I) | | | | | 0,00 | | | | | | | |
| TOTAL COM DÉFICIT (VII) = (V+VI) | 84.382.329,04 | 84.382.329,04 | 15.085.823,27 | 17,88 | 32.023.831,45 | 37,95 | 52.358.497,59 | | | | | |
| SALDOS DE EXERCÍCIOS ANTERIORES | | | | | | | | | | | | |
| Recursos arrecadados em exercícios anteriores - RPPS | 0,00 | 0,00 | - | - | 0,00 | - | - | | | | | |
| Superávit financeiro utilizado para créditos adicionais | 0,00 | 0,00 | - | - | 0,00 | - | - | | | | | |
| DESPESAS ORÇAMENTÁRIAS | | | | | | | | | | | | |
| DOTAÇÃO INICIAL | | | | | | | | | | | | |
| DOTAÇÃO ATUALIZADA | | | | | | | | | | | | |
| DESPESAS EMPENHADAS | | | | | | | | | | | | |
| SALDO | | | | | | | | | | | | |
| DESPESAS LIQUIDADAS | | | | | | | | | | | | |
| SALDO | | | | | | | | | | | | |
| DESPESAS PAGAS ATÉ O | | | | | | | | | | | | |
| PAGAS ATÉ O | | | | | | | | | | | | |

CP

CP

[Handwritten signature]


| | (d) | (e) | NO BIMESTRE | ATÉ O BIMESTRE (f) | (g)=(e-f) | NC BIMESTRE | ATÉ O BIMESTRE (h) | (i)=(e-h) | BIMESTRE (j) |
|---|----------------------|----------------------|----------------------|--------------------------|----------------------|----------------------|--------------------------|----------------------|----------------------|
| DESPESAS (exceto intr orçamentárias)(VIII) | 84.382.329,04 | 84.382.329,04 | 17.527.197,77 | 44.693.255,05 | 39.689.073,99 | 17.726.726,12 | 31.167.451,22 | 53.214.877,82 | 28.100.955,05 |
| DESPESAS CORRENTES | 66.220.716,79 | 69.859.197,73 | 16.627.696,56 | 39.523.060,80 | 30.336.136,99 | 15.866.862,99 | 28.760.625,77 | 41.098.571,02 | 26.548.479,17 |
| Pessoal e encargos so | 44.117.440,32 | 42.263.519,32 | 9.481.355,93 | 19.942.384,07 | 22.321.135,25 | 8.064.131,61 | 15.528.491,98 | 26.735.026,34 | 14.843.310,80 |
| Juros e encargos da d | 0,00 | 0,00 | 0,00 | 0,00 | 0,00 | 0,00 | 0,00 | 0,00 | 0,00 |
| Outras despesas corre | 22.103.276,47 | 27.595.678,47 | 7.146.340,63 | 19.580.676,73 | 8.015.001,74 | 7.804.731,38 | 13.232.131,79 | 14.163.544,68 | 11.705.168,37 |
| DESPESAS DE CAPITAL | 17.961.612,25 | 14.323.131,25 | 899.501,21 | 5.170.194,25 | 9.152.937,00 | 1.857.863,13 | 2.406.821,45 | 11.516.306,80 | 1.532.475,88 |
| Investimentos | 16.823.117,25 | 13.023.036,25 | 645.467,53 | 3.925.148,11 | 9.097.888,14 | 1.583.657,68 | 1.747.981,35 | 11.275.048,90 | 893.638,78 |
| Inversões financeiras | 138.495,00 | 300.095,00 | 200.000,00 | 300.000,00 | 95,00 | 106.000,00 | 200.000,00 | 100.095,00 | 200.000,00 |
| Amortização de dívida | 1.000.000,00 | 1.000.000,00 | 54.033,68 | 945.046,14 | 54.953,86 | 174.205,45 | 458.831,10 | 541.162,90 | 458.831,10 |
| Reserva de contingênci | 200.000,00 | 200.000,00 | 0,00 | 0,00 | 200.000,00 | 0,00 | 0,00 | 200.000,00 | 0,00 |
| DESPESAS (intra- orçamentárias)(IX) | 0,00 | 0,00 | 0,00 | 0,00 | 0,00 | 0,00 | 0,00 | 0,00 | 0,00 |
| SUBTOTAL DAS DESPESAS(X)=(VIII+IX) | 84.382.329,04 | 84.382.329,04 | 17.527.197,77 | 44.693.255,05 | 39.689.073,99 | 17.726.726,12 | 31.167.451,22 | 53.214.877,82 | 28.100.955,05 |
| AMORTIZAÇÃO DA DÍVIDA | | | | | | | | | |
| REFINANCIAMENTO (XI) | | | | | | | | | |
| AMORT. DA DÍVIDA INT | | | | | | | | | |
| Dívida mobiliária | | | | | | | | | |
| Dívida contratual | | | | | | | | | |
| AMORT. DA DÍVIDA EXT | | | | | | | | | |
| Dívida mobiliária | | | | | | | | | |
| Dívida contratual | | | | | | | | | |
| TOTAL DAS DESPESAS (XII)=(X+XI) | 84.382.329,04 | 84.382.329,04 | 17.527.197,77 | 44.693.255,05 | 39.689.073,99 | 17.726.726,12 | 31.167.451,22 | 53.214.877,82 | 28.100.955,05 |
| SUPERAVIT (XIII) | - | - | - | - | - | - | 856.380,23 | - | - |

| | | | | | | | |
|--------------------------------------|---------------|---------------|---------------|---------------|---------------|---------------|---------------|
| TOTAL COM SUPERÁVIT (XIV)=(XII+XIII) | 84.382.329,04 | 84.382.329,04 | 17.527.197,77 | 44.693.255,05 | 17.726.726,12 | 32.023.831,45 | 28.100.955,05 |
| RESERVA DO RPPS | 0,00 | 0,00 | 0,00 | 0,00 | 0,00 | 0,00 | 0,00 |

FONTE: SISTEMA: Aspec Informática - UNIDADE RESPONSÁVEL: Prefeitura Municipal de Ibiapina - DATA DA EMISSÃO: 30/05/2022 - HORA DA EMISSÃO: 10:15:54
(1) O déficit será apurado pela diferença entre a receita realizada e a despesa liquidada nos cinco primeiros bimestres e a despesa empenhada no último bimestre.

NOTA:

| | PREVISÃO INICIAL | PREVISÃO ATUALIZADA (a) | RECEITAS REALIZADAS | | | SALDO A REALIZAR (a-c) |
|--|------------------|-------------------------|---------------------|-------|--------------------|------------------------|
| | | | NO BIMESTRE (b) | % b/a | ATE O BIMESTRE (c) | |
| RECEITAS INTRA-ORÇAMENTÁRIAS | | | | | | |
| RECEITAS (intra-orçamentárias) (II) | 0,00 | 0,00 | 0,00 | 0,00 | 0,00 | 0,00 |
| RECEITAS CORRENTES | 0,00 | 0,00 | 0,00 | 0,00 | 0,00 | 0,00 |
| IMPOSTOS, TAXAS E CONTRIBUIÇÕES DE MELHORIA | 0,00 | 0,00 | 0,00 | 0,00 | 0,00 | 0,00 |
| Impostos | 0,00 | 0,00 | 0,00 | 0,00 | 0,00 | 0,00 |
| Taxas | 0,00 | 0,00 | 0,00 | 0,00 | 0,00 | 0,00 |
| Contribuição de melhoria | 0,00 | 0,00 | 0,00 | 0,00 | 0,00 | 0,00 |
| CONTRIBUIÇÕES | 0,00 | 0,00 | 0,00 | 0,00 | 0,00 | 0,00 |
| Contribuições sociais | 0,00 | 0,00 | 0,00 | 0,00 | 0,00 | 0,00 |
| Contribuições econômicas | 0,00 | 0,00 | 0,00 | 0,00 | 0,00 | 0,00 |
| Contribuição para entidades privadas de serviços social e de formação profissional | 0,00 | 0,00 | 0,00 | 0,00 | 0,00 | 0,00 |
| Contribuição para o custeio do serviço de iluminação pública | 0,00 | 0,00 | 0,00 | 0,00 | 0,00 | 0,00 |
| RECEITA PATRIMONIAL | 0,00 | 0,00 | 0,00 | 0,00 | 0,00 | 0,00 |
| Exploração do Patrimônio Imobiliário do Estado | 0,00 | 0,00 | 0,00 | 0,00 | 0,00 | 0,00 |
| Valores mobiliários | 0,00 | 0,00 | 0,00 | 0,00 | 0,00 | 0,00 |
| Delegação de Serviços Públicos mediante Concessão, Permissão, Autorização ou Licença | 0,00 | 0,00 | 0,00 | 0,00 | 0,00 | 0,00 |
| Exploração de Recursos Naturais | 0,00 | 0,00 | 0,00 | 0,00 | 0,00 | 0,00 |
| Exploração do Patrimônio Intangível | 0,00 | 0,00 | 0,00 | 0,00 | 0,00 | 0,00 |





RELATÓRIO RESUMIDO DA EXECUÇÃO ORÇAMENTÁRIA
BALANÇO ORÇAMENTÁRIO
ORÇAMENTOS FISCAL E DA SEGURIDADE SOCIAL
2º bimestre de 2022 (Março a Abril)


| | | | | | | | | | | | | | |
|--|------|------|------|------|------|------|------|------|------|------|------|------|------|
| AMORTIZAÇÕES DE EMPRÉSTIMOS | 0,00 | 0,00 | 0,00 | 0,00 | 0,00 | 0,00 | 0,00 | 0,00 | 0,00 | 0,00 | 0,00 | 0,00 | 0,00 |
| TRANSFERÊNCIAS DE CAPITAL | 0,00 | 0,00 | 0,00 | 0,00 | 0,00 | 0,00 | 0,00 | 0,00 | 0,00 | 0,00 | 0,00 | 0,00 | 0,00 |
| Transferências da União e de suas Entidades | 0,00 | 0,00 | 0,00 | 0,00 | 0,00 | 0,00 | 0,00 | 0,00 | 0,00 | 0,00 | 0,00 | 0,00 | 0,00 |
| Transferências dos Estados e do Distrito Federal e de suas Entidades | 0,00 | 0,00 | 0,00 | 0,00 | 0,00 | 0,00 | 0,00 | 0,00 | 0,00 | 0,00 | 0,00 | 0,00 | 0,00 |
| Transferências dos Municípios e de suas Entidades | 0,00 | 0,00 | 0,00 | 0,00 | 0,00 | 0,00 | 0,00 | 0,00 | 0,00 | 0,00 | 0,00 | 0,00 | 0,00 |
| Transferências de Instituições Privadas | 0,00 | 0,00 | 0,00 | 0,00 | 0,00 | 0,00 | 0,00 | 0,00 | 0,00 | 0,00 | 0,00 | 0,00 | 0,00 |
| Transferências de Outras Instituições Públicas | 0,00 | 0,00 | 0,00 | 0,00 | 0,00 | 0,00 | 0,00 | 0,00 | 0,00 | 0,00 | 0,00 | 0,00 | 0,00 |
| Transferências do Exterior | 0,00 | 0,00 | 0,00 | 0,00 | 0,00 | 0,00 | 0,00 | 0,00 | 0,00 | 0,00 | 0,00 | 0,00 | 0,00 |
| Transferências de Pessoas Físicas | 0,00 | 0,00 | 0,00 | 0,00 | 0,00 | 0,00 | 0,00 | 0,00 | 0,00 | 0,00 | 0,00 | 0,00 | 0,00 |
| Transferências Provenientes de Depósitos Não Identificados | 0,00 | 0,00 | 0,00 | 0,00 | 0,00 | 0,00 | 0,00 | 0,00 | 0,00 | 0,00 | 0,00 | 0,00 | 0,00 |
| OUTRAS RECEITAS DE CAPITAL | 0,00 | 0,00 | 0,00 | 0,00 | 0,00 | 0,00 | 0,00 | 0,00 | 0,00 | 0,00 | 0,00 | 0,00 | 0,00 |
| Integralização do Capital Social | 0,00 | 0,00 | 0,00 | 0,00 | 0,00 | 0,00 | 0,00 | 0,00 | 0,00 | 0,00 | 0,00 | 0,00 | 0,00 |
| Remuneração das Disponibilidades do Tesouro | 0,00 | 0,00 | 0,00 | 0,00 | 0,00 | 0,00 | 0,00 | 0,00 | 0,00 | 0,00 | 0,00 | 0,00 | 0,00 |
| Resgate de Títulos do Tesouro | 0,00 | 0,00 | 0,00 | 0,00 | 0,00 | 0,00 | 0,00 | 0,00 | 0,00 | 0,00 | 0,00 | 0,00 | 0,00 |
| Demais Receitas de Capital | 0,00 | 0,00 | 0,00 | 0,00 | 0,00 | 0,00 | 0,00 | 0,00 | 0,00 | 0,00 | 0,00 | 0,00 | 0,00 |

PR

ES



| DESPESAS INTRA-ORÇAMENTÁRIAS | DOTAÇÃO INICIAL (d) | DOTAÇÃO ATUALIZADA (e) | DESPESAS EMPENHADAS | | SALDO (g)=(e-f) | DESPESAS LIQUIDADAS | | SALDO (i)=(e-h) | DESPESAS PAGAS ATÉ O BIMESTRE (j) |
|---|---------------------------|------------------------------|---------------------|--------------------------|--------------------|---------------------|--------------------------|--------------------|--|
| | | | NO BIMESTRE | ATÉ O BIMESTRE (f) | | NO BIMESTRE | ATÉ O BIMESTRE (h) | | |
| DESPESAS (intra- orçamentárias) (IX) | 0,00 | 0,00 | 0,00 | 0,00 | 0,00 | 0,00 | 0,00 | 0,00 | 0,00 |
| DESPESAS CORRENTES | 0,00 | 0,00 | 0,00 | 0,00 | 0,00 | 0,00 | 0,00 | 0,00 | 0,00 |
| Pessoal e encargos so | 0,00 | 0,00 | 0,00 | 0,00 | 0,00 | 0,00 | 0,00 | 0,00 | 0,00 |
| Juros e encargos da d | 0,00 | 0,00 | 0,00 | 0,00 | 0,00 | 0,00 | 0,00 | 0,00 | 0,00 |
| Outras despesas corre | 0,00 | 0,00 | 0,00 | 0,00 | 0,00 | 0,00 | 0,00 | 0,00 | 0,00 |
| DESPESAS DE CAPITAL | 0,00 | 0,00 | 0,00 | 0,00 | 0,00 | 0,00 | 0,00 | 0,00 | 0,00 |


MARCOS ANTONIO D. SILVA LIMA
PREFEITO MUNICIPAL


MARCOS SAMIO SILVA GALDINO
Assessoria Contábil


FRANCISCO EDSON LE SÁ PRIMO
SECRETÁRIO DE ADMINISTRAÇÃO E FINANÇAS

| FUNÇÃO / SUBFUNÇÃO | DOTAÇÃO INICIAL | DOTAÇÃO ATUALIZADA | DESPESAS EMPENHADAS | | | DESPESAS LIQUIDADAS | | | SALDO (e) = (a-d) |
|--|-----------------|--------------------|---------------------|--------------------|--------|---------------------|--------------------|--------|-------------------|
| | | | NO BIMESTRE | ATÉ O BIMESTRE (b) | % | NO BIMESTRE | ATÉ O BIMESTRE (d) | % | |
| | | | | | | | | | |
| DESPESAS (EXCETO INTRA-ORÇAMENTÁRIAS) (I) | 84.382.329,04 | 84.382.329,04 | 17.527.197,77 | 44.693.255,05 | 100,00 | 17.726.726,12 | 31.167.451,22 | 100,00 | 53.214.877,82 |
| LEGISLATIVA | 2.888.888,00 | 2.888.888,00 | 276.621,77 | 686.825,98 | 1,54 | 324.557,12 | 617.894,78 | 1,98 | 2.270.993,22 |
| Ação Legislativa | 2.888.888,00 | 2.888.888,00 | 276.621,77 | 686.825,98 | 1,54 | 324.557,12 | 617.894,78 | 1,98 | 2.270.993,22 |
| ADMINISTRAÇÃO | 5.924.197,00 | 4.763.075,06 | 1.080.840,94 | 3.001.774,32 | 6,72 | 1.761.300,74 | 1.843.324,36 | 5,91 | 2.919.750,70 |
| Administração Geral | 5.403.548,00 | 4.269.076,06 | 943.381,28 | 2.752.260,87 | 6,16 | 1.516.815,19 | 1.690.574,58 | 5,42 | 2.578.501,48 |
| Controle Interno | 253.322,00 | 253.322,00 | 74.638,03 | 134.759,79 | 0,30 | 118.562,21 | 82.224,62 | 0,26 | 171.097,38 |
| Demais Subfunções | 267.327,00 | 240.677,00 | 62.821,63 | 114.753,66 | 0,26 | 125.923,34 | 70.525,16 | 0,23 | 170.151,84 |
| DEFESA NACIONAL | 52.000,00 | 50.050,00 | 0,00 | 0,00 | 0,00 | 50.050,00 | 0,00 | 0,00 | 50.050,00 |
| Administração Geral | 52.000,00 | 50.050,00 | 0,00 | 0,00 | 0,00 | 50.050,00 | 0,00 | 0,00 | 50.050,00 |
| SEGURANÇA PÚBLICA | 816.513,57 | 796.513,57 | 130.677,00 | 280.677,00 | 0,63 | 515.836,57 | 219.396,74 | 0,70 | 577.116,83 |
| Policimento | 816.513,57 | 796.513,57 | 130.677,00 | 280.677,00 | 0,63 | 515.836,57 | 219.396,74 | 0,70 | 577.116,83 |
| ASSISTÊNCIA SOCIAL | 3.210.182,00 | 3.763.872,00 | 1.041.774,53 | 2.201.035,88 | 4,92 | 1.562.836,12 | 1.540.348,05 | 4,94 | 2.223.523,95 |
| Assistência ao Idoso | 13.000,00 | 13.000,00 | 0,00 | 145,26 | 0,00 | 12.854,74 | 145,26 | 0,00 | 12.854,74 |
| Assistência de Portador de | 12.000,00 | 12.000,00 | 0,00 | 0,00 | 0,00 | 12.000,00 | 0,00 | 0,00 | 12.000,00 |
| Assistência à Criança e ao | 518.685,00 | 358.335,00 | 39.979,32 | 82.684,00 | 0,19 | 275.651,00 | 52.227,04 | 0,17 | 306.107,96 |
| Assistência Comunitária | 1.295.423,00 | 1.179.363,00 | 292.265,32 | 413.787,12 | 0,93 | 765.575,88 | 312.480,07 | 1,00 | 866.883,93 |
| Administração Geral | 1.362.074,00 | 2.192.174,00 | 709.527,89 | 1.704.419,50 | 3,81 | 487.754,50 | 1.175.495,68 | 3,77 | 1.016.678,32 |
| Demais Subfunções | 9.000,00 | 9.000,00 | 0,00 | 0,00 | 0,00 | 9.000,00 | 0,00 | 0,00 | 9.000,00 |
| SAÚDE | 20.036.751,58 | 22.160.122,58 | 5.895.021,79 | 13.386.181,69 | 29,95 | 8.773.540,89 | 9.893.670,75 | 31,74 | 12.266.451,83 |
| Atenção Básica | 7.416.848,17 | 8.369.806,17 | 1.990.704,29 | 4.315.402,24 | 9,66 | 4.054.403,93 | 3.147.502,69 | 10,10 | 5.222.300,48 |
| Assistência Hospitalar e A | 9.632.695,47 | 9.524.308,47 | 2.257.604,90 | 5.562.921,37 | 12,45 | 3.961.387,10 | 4.000.681,92 | 12,84 | 5.523.626,55 |
| Vigilância Sanitária | 204.000,00 | 251.700,00 | 45.511,75 | 98.219,13 | 0,22 | 153.480,87 | 74.782,66 | 0,24 | 176.917,34 |
| Vigilância Epidemiológica | 772.000,00 | 817.000,00 | 192.051,11 | 400.910,41 | 0,90 | 416.089,59 | 253.811,87 | 0,81 | 563.188,13 |
| Administração Geral | 2.011.207,94 | 3.197.307,94 | 1.409.181,74 | 3.008.728,54 | 6,73 | 188.579,40 | 2.416.891,61 | 7,75 | 780.416,33 |

[Handwritten mark]

[Handwritten mark]

[Handwritten signature]

| FUNÇÃO / SUBFUNÇÃO | DOTAÇÃO INICIAL | DOTAÇÃO ATUALIZADA (a) | DESPESAS EMPENHADAS | | | SALDO (c) = (a-b) | DESPESAS LIQUIDADAS | | | SALDO (e) = (a-d) |
|----------------------------|-----------------|------------------------|---------------------|--------------------|-------|-------------------|---------------------|--------------------|-------|-------------------|
| | | | NO BIMESTRE | ATÉ O BIMESTRE (b) | % | | NO BIMESTRE | ATÉ O BIMESTRE (d) | % | |
| | | | | | | | | | | |
| EDUCAÇÃO | 32.951.675,64 | 31.745.456,58 | 7.204.055,31 | 15.585.313,54 | 34,87 | 16.160.143,04 | 7.029.772,52 | 12.035.189,98 | 38,61 | 19.710.266,60 |
| Ensino Fundamental | 24.027.738,64 | 24.565.909,64 | 5.446.935,30 | 12.006.922,50 | 26,87 | 12.558.587,14 | 5.759.623,01 | 9.674.430,50 | 31,04 | 14.891.479,14 |
| Ensino Médio | 75.000,00 | 75.000,00 | 1.495,76 | 1.495,76 | 0,00 | 73.506,24 | 1.493,76 | 1.493,76 | 0,00 | 73.506,24 |
| Educação Infantil | 6.847.066,00 | 4.974.995,94 | 927.786,38 | 2.240.616,99 | 5,01 | 2.684.378,95 | 596.573,52 | 1.536.993,77 | 4,93 | 3.388.005,17 |
| Educação de Jovens e Adult | 382.200,00 | 382.200,00 | 23.024,26 | 137.773,53 | 0,31 | 244.426,47 | 42.708,04 | 74.277,86 | 0,24 | 307.922,14 |
| Educação Especial | 137.000,00 | 137.000,00 | 1.361,85 | 2.079,75 | 0,00 | 134.520,25 | 1.242,75 | 1.242,75 | 0,00 | 135.757,25 |
| Educação Básica | 1.100.000,00 | 1.254.680,00 | 648.887,31 | 985.409,40 | 2,20 | 269.270,60 | 539.181,29 | 645.373,79 | 2,07 | 609.306,21 |
| Demais Subfunções | 382.671,00 | 405.671,00 | 154.561,45 | 211.017,61 | 0,47 | 194.633,39 | 88.950,15 | 101.377,55 | 0,33 | 304.295,45 |
| CULTURA | 597.707,00 | 742.808,00 | 65.371,41 | 331.105,33 | 0,74 | 411.702,67 | 126.880,25 | 236.336,25 | 0,76 | 506.475,75 |
| Difusão Cultural | 482.707,00 | 546.907,00 | 65.371,41 | 331.105,33 | 0,74 | 215.801,67 | 126.880,25 | 236.336,25 | 0,76 | 310.570,75 |
| Demais Subfunções | 115.000,00 | 195.901,00 | 0,00 | 0,00 | 0,00 | 195.901,00 | 0,00 | 0,00 | 0,00 | 195.901,00 |
| URBANISMO | 12.021.750,25 | 11.246.930,25 | 1.404.297,39 | 5.862.752,01 | 13,12 | 5.384.178,24 | 1.894.058,77 | 2.744.823,03 | 8,81 | 8.502.107,22 |
| Infra-Estrutura Urbana | 5.364.074,00 | 5.385.574,00 | 47.805,03 | 2.828.878,82 | 6,33 | 2.556.695,18 | 729.814,19 | 771.698,48 | 2,48 | 4.613.875,52 |
| Serviços Urbanos | 3.200.255,00 | 2.882.895,00 | 305.305,04 | 1.210.901,62 | 2,71 | 1.671.593,38 | 562.965,25 | 839.883,50 | 2,69 | 2.043.015,50 |
| Administração Geral | 1.343.013,00 | 2.299.453,00 | 1.051.187,32 | 1.822.971,57 | 4,08 | 476.481,43 | 601.279,03 | 1.133.241,05 | 3,64 | 1.166.215,95 |
| Demais Subfunções | 2.114.408,25 | 679.008,25 | 0,00 | 0,00 | 0,00 | 679.008,25 | 0,00 | 0,00 | 0,00 | 679.008,25 |
| HABITAÇÃO | 11.000,00 | 11.000,00 | 0,00 | 0,00 | 0,00 | 11.000,00 | 0,00 | 0,00 | 0,00 | 11.000,00 |
| Habituação Urbana | 11.000,00 | 11.000,00 | 0,00 | 0,00 | 0,00 | 11.000,00 | 0,00 | 0,00 | 0,00 | 11.000,00 |
| SAANEAMENTO | 599.204,00 | 449.204,00 | 0,00 | 0,00 | 0,00 | 417.886,74 | 0,00 | 0,00 | 0,00 | 417.886,74 |
| Saneamento Básico Rural | 342.000,00 | 342.000,00 | 0,00 | 31.317,26 | 0,07 | 310.682,74 | 0,00 | 31.317,26 | 0,10 | 310.682,74 |
| Saneamento Básico Urbano | 257.204,00 | 107.204,00 | 0,00 | 0,00 | 0,00 | 107.204,00 | 0,00 | 0,00 | 0,00 | 107.204,00 |
| GESTÃO AMBIENTAL | 138.000,00 | 88.000,00 | 0,00 | 0,00 | 0,00 | 88.000,00 | 0,00 | 0,00 | 0,00 | 88.000,00 |
| Preservação e Conservação | 38.000,00 | 38.000,00 | 0,00 | 0,00 | 0,00 | 38.000,00 | 0,00 | 0,00 | 0,00 | 38.000,00 |
| Controle Ambiental | 100.000,00 | 50.000,00 | 0,00 | 0,00 | 0,00 | 50.000,00 | 0,00 | 0,00 | 0,00 | 50.000,00 |
| AGRICULTURA | 869.509,00 | 893.909,00 | 190.336,36 | 523.343,36 | 1,17 | 370.565,64 | 205.975,04 | 331.458,43 | 1,06 | 562.450,57 |
| Extensão Rural | 560.089,00 | 602.889,00 | 113.977,31 | 322.052,91 | 0,72 | 280.636,09 | 133.306,10 | 210.703,17 | 0,68 | 392.185,83 |
| Irrigação | 12.500,00 | 12.500,00 | 0,00 | 0,00 | 0,00 | 12.500,00 | 0,00 | 0,00 | 0,00 | 12.500,00 |




| FUNÇÃO / SUBFUNÇÃO | DOTAÇÃO INICIAL | DOTAÇÃO ATUALIZADA (a) | DESPESAS EMPENHADAS | | | SALDO (c) = (a-b) | DESPESAS LIQUIDADAS | | | SALDO (e) = (a-d) |
|-------------------------------------|-----------------|------------------------|---------------------|--------------------|--------|-------------------|---------------------|--------------------|--------|-------------------|
| | | | NO BIMESTRE | ATE O BIMESTRE (b) | % | | NO BIMESTRE | ATE O BIMESTRE (d) | % | |
| | | | | | | | | | | |
| Promoção da Produção Agrop | 296.920,00 | 278.520,00 | 76.366,05 | 201.290,45 | 0,45 | 77.229,55 | 72.668,64 | 120.755,26 | 0,39 | 157.764,74 |
| COMERCIO E SERVIÇOS | 131.300,00 | 31.300,00 | 0,00 | 0,00 | 0,00 | 31.300,00 | 0,00 | 0,00 | 0,00 | 31.300,00 |
| Promoção Comercial | 9.300,00 | 9.300,00 | 0,00 | 0,00 | 0,00 | 9.300,00 | 0,00 | 0,00 | 0,00 | 9.300,00 |
| TURISMO | 122.000,00 | 22.000,00 | 0,00 | 0,00 | 0,00 | 22.000,00 | 0,00 | 0,00 | 0,00 | 22.000,00 |
| ENERGIA | 453.000,00 | 303.000,00 | 0,00 | 0,00 | 0,00 | 303.000,00 | 0,00 | 0,00 | 0,00 | 303.000,00 |
| Energia Elétrica | 453.000,00 | 303.000,00 | 0,00 | 0,00 | 0,00 | 303.000,00 | 0,00 | 0,00 | 0,00 | 303.000,00 |
| TRANSPORTE | 1.194.220,00 | 1.574.220,00 | 5.805,00 | 834.149,05 | 1,87 | 740.670,95 | 470.687,40 | 803.220,91 | 2,58 | 768.999,09 |
| Transporte Rodoviário | 1.194.220,00 | 1.574.220,00 | 5.805,00 | 834.149,05 | 1,87 | 740.670,95 | 470.687,40 | 803.220,91 | 2,58 | 768.999,09 |
| DESPORTO E LAZER | 580.831,00 | 1.125.380,00 | 69.418,78 | 784.087,59 | 1,75 | 341.292,41 | 102.065,92 | 234.799,15 | 0,75 | 890.580,85 |
| Desporto Comunitário | 466.831,00 | 1.011.380,00 | 69.418,78 | 784.087,59 | 1,75 | 227.292,41 | 102.065,92 | 234.799,15 | 0,75 | 776.580,85 |
| Lazer | 114.000,00 | 114.000,00 | 0,00 | 0,00 | 0,00 | 114.000,00 | 0,00 | 0,00 | 0,00 | 114.000,00 |
| ENCARGOS ESPECIAIS | 1.705.600,00 | 1.548.600,00 | 162.981,49 | 1.184.692,04 | 2,65 | 363.507,96 | 251.592,16 | 631.671,53 | 2,03 | 914.926,47 |
| Serviço da Dívida Interna | 1.000.000,00 | 1.000.000,00 | 54.035,68 | 945.046,14 | 2,11 | 54.533,86 | 174.205,45 | 454.837,10 | 1,47 | 541.166,90 |
| Outros Encargos Especiais | 705.600,00 | 548.600,00 | 108.947,81 | 239.645,90 | 0,54 | 308.554,10 | 77.386,71 | 174.834,43 | 0,56 | 373.765,57 |
| RESERVA DE CONTINGENCIA | 200.000,00 | 200.000,00 | 0,00 | 0,00 | 0,00 | 200.000,00 | 0,00 | 0,00 | 0,00 | 200.000,00 |
| DESPESAS (INTRA-ORÇAMENTARIAS) (II) | 0,00 | 0,00 | 0,00 | 0,00 | 0,00 | 0,00 | 0,00 | 0,00 | 0,00 | 0,00 |
| TOTAL (III) = (I + II) | 84.382.329,04 | 84.382.329,04 | 17.527.197,77 | 44.693.255,05 | 100,00 | 39.689.673,99 | 17.726.726,12 | 31.161.451,22 | 100,00 | 53.214.877,82 |

FONTE: SISTEMA: Aspec Informática - UNIDADE RESPONSÁVEL: Prefeitura Municipal de Ibiapina - DATA DA EMISSÃO: 30/05/2022 - HORA DA EMISSÃO: 10:16:36

PR.

Est


[Handwritten signature]

| FUNÇÃO / SUBFUNÇÃO - INTRA-ORÇAMENTARIAS (II) | DOTAÇÃO INICIAL | DOTAÇÃO ATUALIZADA (a) | DESPESAS EMPENHADAS | | SALDO (c) = (a-b) | DESPESAS LIQUIDADAS | | SALDO (e) = (a-d) |
|---|-----------------|------------------------|---------------------|--------------------|-------------------|---------------------|--------------------|-------------------|
| | | | NO BIMESTRE | ATÉ O BIMESTRE (b) | | NO BIMESTRE | ATÉ O BIMESTRE (d) | |
| | | | | (b/total) % | | (d/total) % | | |
| | 0,00 | 0,00 | 0,00 | 0,00 | 0,00 | 0,00 | 0,00 | 0,00 |
| DESPESAS (INTRA-ORÇAMENTARIAS) (II) | 0,00 | 0,00 | 0,00 | 0,00 | 0,00 | 0,00 | 0,00 | 0,00 |

FONTE: SISTEMA: Aspec Informática - UNIDADE RESPONSÁVEL: Prefeitura Municipal de Ibiapina - DATA DA EMISSÃO: 30/05/2022 - HORA DA EMISSÃO: 10:16:36


MARCOS ANTONIO DA SILVA LIMA
PREFEITO MUNICIPAL


MARCOS SAMIO SILVA GALDINO
Assessoria Contábil


FRANCISCO EDSON DE SÁ PRIMO
SECRETÁRIO DE ADMINISTRAÇÃO E FINANÇAS

| ESPECIFICAÇÃO | EVOUÇÃO DA RECEITA REALIZADA NOS ÚLTIMOS 12 MESES | | | | | | | | | | | | |
|--|---|--------------|--------------|--------------|--------------|--------------|--------------|--------------|--------------|--------------|--------------|--------------|--------------|
| | Mai/2021 | Jun/2021 | Jul/2021 | Ago/2021 | Set/2021 | Out/2021 | Nov/2021 | Dez/2021 | Jan/2022 | Fev/2022 | Mar/2022 | Abr/2022 | |
| RECEITAS CORRENTE (I) | 6.213.727,34 | 5.727.763,50 | 5.894.970,25 | 6.456.266,79 | 6.836.563,53 | 7.371.193,65 | 7.415.845,85 | 7.415.845,85 | 7.415.845,85 | 7.415.845,85 | 7.415.845,85 | 7.415.845,85 | 7.415.845,85 |
| Impostos, Taxas e Contribuições de Melho | 224.067,27 | 159.626,97 | 322.105,52 | 200.763,30 | 356.900,82 | 176.503,14 | 316.406,29 | 316.406,29 | 316.406,29 | 316.406,29 | 316.406,29 | 316.406,29 | 316.406,29 |
| IPTU | 6.450,41 | 3.612,80 | 17.442,36 | 2.760,60 | 19.320,06 | 8.793,92 | 31.403,56 | 31.403,56 | 31.403,56 | 31.403,56 | 31.403,56 | 31.403,56 | 31.403,56 |
| ISS | 26.780,88 | 28.455,06 | 115.710,61 | 57.494,68 | 101.132,71 | 64.993,09 | 98.334,46 | 98.334,46 | 98.334,46 | 98.334,46 | 98.334,46 | 98.334,46 | 98.334,46 |
| ITBI | 3.294,36 | 3.959,08 | 6.767,58 | 6.060,00 | 7.360,00 | 1.340,00 | 9.826,54 | 9.826,54 | 9.826,54 | 9.826,54 | 9.826,54 | 9.826,54 | 9.826,54 |
| IRRF | 181.757,89 | 117.832,84 | 173.849,50 | 124.044,29 | 211.618,77 | 94.801,39 | 171.975,16 | 171.975,16 | 171.975,16 | 171.975,16 | 171.975,16 | 171.975,16 | 171.975,16 |
| Outros Impostos, Taxas e Contribuições | 5.783,73 | 5.767,19 | 8.335,47 | 10.403,73 | 17.469,28 | 0,00 | 144.272,04 | 144.272,04 | 144.272,04 | 144.272,04 | 144.272,04 | 144.272,04 | 144.272,04 |
| Contribuições | 102.573,78 | 97.441,17 | 89.384,94 | 64.721,55 | 71.994,69 | 0,00 | 17.428,95 | 17.428,95 | 17.428,95 | 17.428,95 | 17.428,95 | 17.428,95 | 17.428,95 |
| Receita Patrimonial | 6.430,65 | 7.538,22 | 9.131,11 | 11.769,85 | 12.215,70 | 17.428,95 | 21.369,87 | 21.369,87 | 21.369,87 | 21.369,87 | 21.369,87 | 21.369,87 | 21.369,87 |
| Rendimentos de Aplicação Financeira | 6.430,65 | 7.538,22 | 9.131,11 | 11.769,85 | 12.215,70 | 17.428,95 | 21.369,87 | 21.369,87 | 21.369,87 | 21.369,87 | 21.369,87 | 21.369,87 | 21.369,87 |
| Outras Receitas Patrimoniais | 0,00 | 0,00 | 0,00 | 0,00 | 0,00 | 0,00 | 0,00 | 0,00 | 0,00 | 0,00 | 0,00 | 0,00 | 0,00 |
| Receita agropecuária | 0,00 | 0,00 | 0,00 | 0,00 | 0,00 | 0,00 | 0,00 | 0,00 | 0,00 | 0,00 | 0,00 | 0,00 | 0,00 |
| Receita industrial | 0,00 | 0,00 | 0,00 | 0,00 | 0,00 | 0,00 | 0,00 | 0,00 | 0,00 | 0,00 | 0,00 | 0,00 | 0,00 |
| Receita de serviços | 0,00 | 0,00 | 0,00 | 0,00 | 0,00 | 0,00 | 0,00 | 0,00 | 0,00 | 0,00 | 0,00 | 0,00 | 0,00 |
| Transferências correntes | 5.853.658,93 | 5.412.879,36 | 5.424.622,16 | 6.116.084,64 | 6.366.104,92 | 7.151.613,76 | 6.906.806,01 | 6.906.806,01 | 6.906.806,01 | 6.906.806,01 | 6.906.806,01 | 6.906.806,01 | 6.906.806,01 |
| Cota-parte do FPM | 2.460.863,79 | 2.128.265,06 | 2.908.021,76 | 2.325.056,20 | 1.825.953,60 | 2.034.721,63 | 2.642.547,22 | 2.642.547,22 | 2.642.547,22 | 2.642.547,22 | 2.642.547,22 | 2.642.547,22 | 2.642.547,22 |
| Cota-parte do ICMS | 635.726,12 | 677.206,69 | 782.721,57 | 857.964,22 | 836.429,99 | 837.019,63 | 933.325,62 | 933.325,62 | 933.325,62 | 933.325,62 | 933.325,62 | 933.325,62 | 933.325,62 |
| Cota-parte do IPVA | 94.740,52 | 76.601,25 | 33.960,54 | 24.269,86 | 27.186,38 | 13.375,86 | 20.922,96 | 20.922,96 | 20.922,96 | 20.922,96 | 20.922,96 | 20.922,96 | 20.922,96 |
| Cota-parte do ITR | 57,71 | 0,00 | 287,86 | 113,53 | 397,92 | 1.573,21 | 4.712,97 | 4.712,97 | 4.712,97 | 4.712,97 | 4.712,97 | 4.712,97 | 4.712,97 |
| Transferências da LC 87/96 | 0,00 | 0,00 | 0,00 | 0,00 | 0,00 | 0,00 | 0,00 | 0,00 | 0,00 | 0,00 | 0,00 | 0,00 | 0,00 |
| Transferências da LC 61/89 | 3.327,77 | 3.052,61 | 3.525,77 | 2.964,86 | 3.527,72 | 3.631,13 | 3.478,58 | 3.478,58 | 3.478,58 | 3.478,58 | 3.478,58 | 3.478,58 | 3.478,58 |
| Transferências do Fundeb | 1.744.644,61 | 1.642.320,17 | 1.962.781,89 | 2.145.593,66 | 2.268.518,45 | 2.255.289,26 | 2.483.155,84 | 2.483.155,84 | 2.483.155,84 | 2.483.155,84 | 2.483.155,84 | 2.483.155,84 | 2.483.155,84 |
| Outras transferências correntes | 914.298,41 | 885.433,58 | 733.322,77 | 760.122,31 | 1.404.090,86 | 2.006.003,04 | 818.662,82 | 818.662,82 | 818.662,82 | 818.662,82 | 818.662,82 | 818.662,82 | 818.662,82 |
| Outras receitas correntes | 26.996,71 | 50.277,78 | 49.726,52 | 62.927,45 | 29.347,40 | 25.647,80 | 26.991,64 | 26.991,64 | 26.991,64 | 26.991,64 | 26.991,64 | 26.991,64 | 26.991,64 |
| DEDUÇÕES (II) | 638.942,04 | 577.045,45 | 535.259,65 | 642.073,74 | 538.699,13 | 578.064,27 | 720.997,49 | 720.997,49 | 720.997,49 | 720.997,49 | 720.997,49 | 720.997,49 | 720.997,49 |
| Contrib. do servidor para o plano de pr | 0,00 | 0,00 | 0,00 | 0,00 | 0,00 | 0,00 | 0,00 | 0,00 | 0,00 | 0,00 | 0,00 | 0,00 | 0,00 |
| Comp. financ. entre regimes de previdên | 0,00 | 0,00 | 0,00 | 0,00 | 0,00 | 0,00 | 0,00 | 0,00 | 0,00 | 0,00 | 0,00 | 0,00 | 0,00 |
| Rendimentos de aplicações de recursos p | 0,00 | 0,00 | 0,00 | 0,00 | 0,00 | 0,00 | 0,00 | 0,00 | 0,00 | 0,00 | 0,00 | 0,00 | 0,00 |
| Ded. de receita para formação do Fundeb | 638.942,04 | 577.045,45 | 535.259,65 | 642.073,74 | 538.699,13 | 578.064,27 | 720.997,49 | 720.997,49 | 720.997,49 | 720.997,49 | 720.997,49 | 720.997,49 | 720.997,49 |
| RECEITA CORRENTE LÍQUIDA (III)=(I-II) | 5.574.785,30 | 5.150.718,05 | 5.359.710,60 | 5.814.193,05 | 6.297.864,40 | 6.793.129,38 | 6.694.848,36 | 6.694.848,36 | 6.694.848,36 | 6.694.848,36 | 6.694.848,36 | 6.694.848,36 | 6.694.848,36 |

CP

CP



RREO - ANEXO 3 (LRF, Art.53, inciso I)

R\$ 1,00

| | | | | | | | | | |
|---|--------------|--------------|--------------|--------------|--------------|--------------|--------------|------|------|
| (-) Transferências obrigatórias da União relativas às emendas individuais (art. 166 -A, parágrafo 1º, da CF) (IV) | 0,00 | 0,00 | 0,00 | 0,00 | 0,00 | 0,00 | 0,00 | 0,00 | 0,00 |
| RECEITA CORRENTE LÍQUIDA AJUSTADA PARA CÁLCULO DOS LIMITES DE ENDIVIDAMENTO (V)=(III-IV) | 5.574.785,30 | 5.150.718,05 | 5.359.710,60 | 5.814.193,05 | 6.297.864,40 | 6.793.129,38 | 6.694.848,36 | | |
| (-) Transferências obrigatórias da União relativas às emendas de bancada (art. 166, parágrafo 16, da CF) (VI) | 0,00 | 0,00 | 0,00 | 0,00 | 0,00 | 0,00 | 0,00 | 0,00 | 0,00 |
| RECEITA CORRENTE LÍQUIDA AJUSTADA PARA CÁLCULO DOS LIMITES DA DESPESA COM PESSOAL (VII)=(V-VI) | 5.574.785,30 | 5.150.718,05 | 5.359.710,60 | 5.814.193,05 | 6.297.864,40 | 6.793.129,38 | 6.694.848,36 | | |

PA

ES

[Handwritten signature]

| ESPECIFICAÇÃO | EVOLUÇÃO DA RECEITA REALIZADA NOS ÚLTIMOS 12 MESES | | | | | | TOTAL (ÚLTIMOS 12 MESES) | PREVISÃO ATUALIZADA EXERCÍCIO |
|--|--|--------------|--------------|--------------|--------------|---------------|--------------------------------|-------------------------------------|
| | Dez/2021 | Jan/2022 | Fev/2022 | Mar/2022 | Abr/2022 | | | |
| RECEITAS CORRENTES (I) | 10.937.386,34 | 9.995.532,54 | 3.603.032,30 | 7.945.639,04 | 7.925.047,85 | 92.322.968,98 | 87.091.613,04 | |
| Impostos, Taxas e Contribuições de Melhoria | 487.616,81 | 192.200,36 | 211.131,33 | 431.450,41 | 247.296,73 | 3.326.068,95 | 2.160.817,00 | |
| IPTU | 45.146,36 | 2.980,46 | 6.317,67 | 10.403,27 | 7.466,71 | 162.098,18 | 125.987,00 | |
| ISS | 143.774,20 | 63.521,19 | 108.697,28 | 204.891,07 | 110.640,40 | 1.124.425,63 | 1.011.856,00 | |
| ITBI | 16.039,54 | 15.393,08 | 2.660,19 | 9.887,44 | 14.403,20 | 96.991,01 | 46.202,00 | |
| IRRF | 275.798,16 | 84.484,76 | 75.461,52 | 191.666,08 | 104.822,68 | 1.808.113,04 | 897.532,00 | |
| Outros Impostos, Taxas e Contribuições | 6.858,55 | 25.820,87 | 17.994,67 | 14.602,55 | 9.963,74 | 134.441,09 | 79.240,00 | |
| Contribuições | 72.281,40 | 78.136,84 | 68.409,08 | 68.536,62 | 69.913,29 | 927.665,40 | 1.355.664,00 | |
| Receita Patrimonial | 53.187,57 | 33.402,12 | 52.938,69 | 55.285,42 | 43.105,07 | 323.803,22 | 1.151.918,00 | |
| Rendimentos de Aplicação Financeira | 26.715,97 | 33.402,12 | 52.938,69 | 55.285,42 | 43.105,07 | 297.331,62 | 55.318,00 | |
| Outras Receitas Patrimoniais | 26.471,60 | 0,00 | 0,00 | 0,00 | 0,00 | 26.471,60 | 1.096.600,00 | |
| Receita agropecuária | 0,00 | 0,00 | 0,00 | 0,00 | 0,00 | 0,00 | 0,00 | |
| Receita industrial | 0,00 | 0,00 | 0,00 | 0,00 | 0,00 | 0,00 | 0,00 | |
| Receita de serviços | 0,00 | 0,00 | 0,00 | 0,00 | 0,00 | 0,00 | 0,00 | |
| Transferências correntes | 10.235.220,38 | 9.363.651,16 | 3.200.100,98 | 7.358.048,63 | 7.551.772,56 | 86.940.563,49 | 51.680,00 | |
| Cota-parte do FPM | 3.933.947,59 | 2.732.684,46 | 3.814.597,08 | 2.312.503,53 | 2.741.206,67 | 31.860.428,59 | 82.000.685,04 | |
| Cota-parte do ICMS | 924.592,74 | 957.150,62 | 643.908,68 | 1.257.062,83 | 973.483,30 | 10.316.592,01 | 28.028.435,34 | |
| Cota-parte do IPVA | 27.492,64 | 285.414,64 | 225.483,99 | 136.858,22 | 120.648,96 | 1.086.955,82 | 8.582.096,00 | |
| Cota-parte do ITR | 1.171,06 | 118,60 | 3.930,19 | 239,60 | 16,21 | 12.618,86 | 1.294.623,00 | |
| Transferências da LC 87/96 | 0,00 | 0,00 | 0,00 | 0,00 | 0,00 | 0,00 | 9.115,00 | |
| Transferências da LC 61/89 | 3.556,33 | 3.618,76 | 3.235,77 | 3.665,79 | 3.714,84 | 41.299,93 | 785.031,00 | |
| Transferências do Fundeb | 2.743.033,91 | 3.668.950,91 | 2.444.073,53 | 2.449.818,54 | 2.823.641,86 | 28.631.842,63 | 39.272,00 | |
| Outras transferências correntes | 2.601.406,11 | 1.715.713,17 | 1.064.871,74 | 1.197.840,12 | 889.060,72 | 14.990.825,65 | 27.216.843,70 | |
| Outras receitas correntes | 89.080,18 | 328.142,06 | 70.452,22 | 32.317,96 | 12.960,20 | 804.867,92 | 16.045.269,00 | |
| DEDUÇÕES (II) | 739.941,29 | 795.797,39 | 938.231,17 | 742.078,00 | 767.803,32 | 8.214.932,94 | 370.849,00 | |
| Contrib. do servidor para o plano de pr | 0,00 | 0,00 | 0,00 | 0,00 | 0,00 | 0,00 | 7.521.664,00 | |
| Comp. financ. entre regimes de previdên | 0,00 | 0,00 | 0,00 | 0,00 | 0,00 | 0,00 | 0,00 | |
| Rendimentos de aplicações de recursos P | 0,00 | 0,00 | 0,00 | 0,00 | 0,00 | 0,00 | 0,00 | |
| Ded. de receita para formação do Fundeb | 739.941,29 | 795.797,39 | 938.231,17 | 742.078,00 | 767.803,32 | 8.214.932,94 | 7.521.664,00 | |
| RECEITA CORRENTE LÍQUIDA (III)=(I-II) | 10.197.445,05 | 9.199.735,15 | 7.664.801,13 | 7.203.561,04 | 7.157.244,53 | 84.108.036,04 | 79.569.949,04 | |

[Handwritten mark]

[Handwritten mark]

[Handwritten signature]

RREO - ANEXO 3 (LRF, Art.53, inciso I)

R\$ 1,00

| | | | | | | | |
|---|---------------|--------------|--------------|--------------|--------------|---------------|---------------|
| (-) Transferências obrigatórias da União relativas às emendas individuais (art. 166 -A, parágrafo 1º, da CF) (IV) | 0,00 | 0,00 | 0,00 | 0,00 | 0,00 | 0,00 | 0,00 |
| RECEITA CORRENTE LÍQUIDA AJUSTADA PARA CÁLCULO DOS LIMITES DE ENDIVIDAMENTO (V)=(III-IV) | 10.197.445,05 | 9.199.735,15 | 7.664.801,13 | 7.203.561,04 | 7.157.244,53 | 84.108.036,04 | 79.569.949,04 |
| (-) Transferências obrigatórias da União relativas às emendas de bancada (art. 166, parágrafo 16, da CF) (VI) | 0,00 | 0,00 | 0,00 | 0,00 | 0,00 | 0,00 | 0,00 |
| RECEITA CORRENTE LÍQUIDA AJUSTADA PARA CÁLCULO DOS LIMITES DA DESPESA COM PESSOAL (VII)=(V-VI) | 10.197.445,05 | 9.199.735,15 | 7.664.801,13 | 7.203.561,04 | 7.157.244,53 | 84.108.036,04 | 79.569.949,04 |

FONTE: SISTEMA: Aspec Informática - UNIDADE RESPONSÁVEL: Prefeitura Municipal de Ibiapina - DATA DA EMISSÃO: 30/05/2022 - HORA DA EMISSÃO: 10:17:16


 MARCOS ANTONIO DA SILVA LIMA
 PREFEITO MUNICIPAL


 MARCOS SAMIO DE SOUZA GALVÃO
 ASSESSOR DE CONTÁBIL


 FRANCISCO EDSON DE SÁ PRIMO
 SECRETARIO DE ADMINISTRAÇÃO E FINANÇAS

RREO - ANEXO 6 (LRF, Art. 53, inciso III)

R\$ 1,00

| RECEITAS PRIMÁRIAS | ATIVIDADE DA LINHA | | RECEITAS REALIZADAS ATE O BIMESTRE (a) |
|---|------------------------|--|--|
| | PREVISÃO ATUALIZADA | | |
| RECEITAS CORRENTES (I) | | | 31.225.341,85 |
| Receita tributária | 79.569.949,04 | | 1.082.078,83 |
| IPTU | 2.160.817,00 | | 27.168,11 |
| ISS | 325.987,00 | | 487.749,94 |
| ITBI | 1.011.856,00 | | 42.343,91 |
| IRRF | 46.202,00 | | 456.435,04 |
| Outros impostos, taxas e contribuições de melhoria | 697.532,00 | | 68.381,83 |
| Contribuições | 79.240,00 | | 284.995,83 |
| Receita patrimonial | 1.555.664,00 | | 184.731,30 |
| Aplicações financeiras (II) | 1.151.918,00 | | 184.731,30 |
| Outras receitas patrimoniais | 55.318,00 | | 0,00 |
| Transferências correntes | 1.096.600,00 | | 29.229.663,45 |
| Cota-parte do FPM | 74.479.021,04 | | 9.280.841,48 |
| Cota-parte do ICMS | 22.491.785,34 | | 3.065.284,30 |
| Cota-parte do IPVA | 6.865.677,00 | | 614.724,58 |
| Cota Parte do ITR | 1.035.703,00 | | 3.443,69 |
| Transferências da LC 87/1996 | 9.115,00 | | 0,00 |
| Transferências da LC 61/1989 | 783.205,00 | | 11.398,81 |
| Transferências do Fundeb | 31.423,00 | | 11.386.484,84 |
| Outras transferências correntes | 27.216.843,70 | | 4.867.485,75 |
| Demais receitas correntes | 16.045.269,00 | | 443.872,44 |
| Outras receitas financeiras (III) | 422.529,00 | | 20.913,75 |
| Receitas correntes restantes | 0,00 | | 422.958,69 |
| | 422.529,00 | | |
| RECEITAS PRIMÁRIAS CORRENTES (IV)=(I-II-III) | 79.514.631,04 | | 31.019.696,80 |
| RECEITAS DE CAPITAL (V) | | | 798.489,60 |
| Operações de crédito (VI) | 4.812.380,00 | | 0,00 |
| | 0,00 | | |

RELATÓRIO RESUMIDO DA EXECUÇÃO ORÇAMENTÁRIA
DEMONSTRATIVO DOS RESULTADOS PRIMÁRIO E NOMINAL
ORÇAMENTOS FISCAL E DA SEGURIDADE SOCIAL
2º bimestre de 2022 (Março a Abril)

| | | |
|---|--------------|------------|
| Amortização de empréstimos (VII) | 0,00 | 0,00 |
| Alienação de bens | 0,00 | 0,00 |
| Receitas de alienação de investimentos temporários (VIII) | 0,00 | 0,00 |
| Receitas de alienação de investimentos permanentes (IX) | 0,00 | 0,00 |
| Outras alienação de bens | 0,00 | 0,00 |
| Transferências de capital | 798.489,60 | 798.489,60 |
| Convênios | 608.589,60 | 608.589,60 |
| Outras transferências de capital | 189.900,00 | 189.900,00 |
| Outras receitas de capital | 0,00 | 0,00 |
| Outras receitas de capital não primárias (X) | 0,00 | 0,00 |
| Outras receitas de capital primárias | 0,00 | 0,00 |
| RECEITAS PRIMÁRIAS DE CAPITAL (XI) = (V - VI - VII - VIII - IX - X) | 4.412.380,00 | 798.489,60 |

RECEITA PRIMÁRIA TOTAL (XII) = (IV + XI) 84.327.011,04 31.818.186,40

| DESPESAS PRIMÁRIAS | DOTAÇÃO ATUALIZADA | ATÉ O BIMESTRE/2022 | | | | RESTOS A PAGAR N/O PROCESSADOS | |
|---|--------------------|---------------------|---------------------|----------------|----------------------------|--------------------------------|------------|
| | | DESPESAS EMPENHADAS | DESPESAS LIQUIDADAS | DESPESAS PAGAS | RESTOS A PAGAR PROCESSADOS | LIQUIDADOS | PAGOS (c) |
| DESPESAS CORRENTES (XIII) | 69.859.197,79 | 39.523.030,80 | 28.760.626,77 | 26.548.479,17 | 1.434.827,36 | 656.800,88 | 628.687,96 |
| Pessoal e encargos sociais | 42.263.519,32 | 19.942.334,07 | 15.528.492,98 | 14.843.310,30 | 790.294,50 | 0,00 | 0,00 |
| Juros e encargos da dívida (XIV) | 0,00 | 0,00 | 0,00 | 0,00 | 0,00 | 0,00 | 0,00 |
| Outras despesas correntes | 27.595.678,47 | 19.580.676,73 | 13.232.133,79 | 11.705.168,17 | 644.532,86 | 656.800,88 | 628.687,96 |
| DESPESAS PRIMÁRIAS CORRENTES (XV) = (XIII - XIV) | 69.859.197,79 | 39.523.030,80 | 28.760.626,77 | 26.548.479,17 | 1.434.827,36 | 656.800,88 | 628.687,96 |
| DESPESAS DE CAPITAL (XVI) | 14.323.131,25 | 5.170.194,25 | 2.406.824,45 | 1.552.475,88 | 23.417,80 | 8.590,00 | 8.590,00 |
| Investimentos | 13.023.036,25 | 3.925.148,11 | 1.747.987,35 | 893.638,78 | 23.417,80 | 8.590,00 | 8.590,00 |
| Inversões financeiras | 300.095,00 | 300.046,14 | 200.000,00 | 200.000,00 | 0,00 | 0,00 | 0,00 |
| Concessão de empréstimos e financiamentos (XVII) | 0,00 | 0,00 | 0,00 | 0,00 | 0,00 | 0,00 | 0,00 |
| Aquisição de título de capital já integralizado (XVIII) | 0,00 | 0,00 | 0,00 | 0,00 | 0,00 | 0,00 | 0,00 |
| Aquisição de título de crédito (XIX) | 0,00 | 0,00 | 0,00 | 0,00 | 0,00 | 0,00 | 0,00 |
| Demais inversões financeiras | 300.095,00 | 300.046,14 | 200.000,00 | 200.000,00 | 0,00 | 0,00 | 0,00 |

CP

ES



RELATÓRIO RESUMIDO DA EXECUÇÃO ORÇAMENTÁRIA
 DEMONSTRATIVO DOS RESULTADOS PRIMÁRIO E NOMINAL
 ORÇAMENTOS FISCAL E DA SEGURIDADE SOCIAL
 2º bimestre de 2022 (Março a Abril)

| | | | | | | |
|---|---------------|---------------|---------------|---------------|--------------|--------------|
| Amortização de dívida (XX) | 1.000.000,00 | 945.046,14 | 458.837,10 | 458.837,10 | 0,00 | 0,00 |
| DESPESAS PRIMÁRIAS DE CAPITAL (XXI) = (XVI - XVII - XVIII - XIX - XX) | | | | | | |
| RESERVA DE CONTINGÊNCIA (XXII) | 13.323.131,25 | 4.225.148,11 | 1.947.987,35 | 1.093.638,78 | 23.417,80 | 8.590,00 |
| | 200.000,00 | 0,00 | (,00) | 0,00 | 0,00 | 0,00 |
| DESPESA PRIMÁRIA TOTAL (XXIII)=(XV + XXI + XXII) | 83.382.329,04 | 43.748.238,91 | 30.708.614,12 | 27.642.117,95 | 1.458.245,16 | 665.390,88 |
| RESULTADO PRIMÁRIO - Acima da linha (XXIV) = (XIIa)-(XXIIIa + XXI Iib + XXIIIc) | | | | | | 637.277,96 |
| | | | | | | 2.080.545,33 |

| META FISCAL PARA O RESULTADO PRIMÁRIO | VALOR CORRENTE |
|---|----------------|
| Meta fixada no Anexo de Metas Fiscais da LDO para o exercício de referência | 958.827,60 |

| JUROS NOMINAIS | ATÉ O BIMESTRE/2022 | |
|---|---------------------|----------------|
| | VALOR | VALOR CORRENTE |
| Juros, Encargos e Variações Monetárias Ativos (XXV) | - | 184.731,30 |
| Juros, Encargos e variações Monetárias Passivos (XXVI) | - | 7.664,00 |
| RESULTADO NOMINAL - Acima da linha (XXVII)=(XXIV+(XXV - XXVI) | - | 2.258.212,63 |

| META FISCAL PARA O RESULTADO NOMINAL | VALOR CORRENTE |
|---|----------------|
| Meta fixada no Anexo de Metas Fiscais da LDO para o exercício de referência | 0,00 |

| ABAIXO DA LINHA | SALDO |
|------------------------------|-------|
| CÁLCULO DO RESULTADO NOMINAL | |

RELATÓRIO RESUMIDO DA EXECUÇÃO ORÇAMENTÁRIA
 DEMONSTRATIVO DOS RESULTADOS PRIMÁRIO E NOMINAL
 ORÇAMENTOS FISCAL E DA SEGURIDADE SOCIAL
 2º bimestre de 2022 (Março a Abril)

| | EM 31 DE DEZEMBRO | ATÉ O BIMESTRE |
|---|-------------------|----------------|
| | (a) | (b) |
| DÍVIDA CONSOLIDADA (XXVIII) | 7.588.323,66 | 7.129.486,56 |
| DEDUÇÕES (XXIX) | 3.395.181,72 | 6.295.345,68 |
| Disponibilidade de caixa | 3.394.704,70 | 6.294.668,66 |
| Disponibilidade de caixa bruta | 5.405.803,78 | 7.411.662,86 |
| (-) Restos a pagar processados (XXX) | 2.011.099,08 | 552.108,24 |
| (-) Depósitos Restituíveis e Valores Vinculados | 0,00 | 564.685,96 |
| Demais haveres financeiros | 477,02 | 477,02 |
| DÍVIDA CONSOLIDADA LÍQUIDA (XXXI)=(XXVIII-XXIX) | 4.193.141,94 | 834.140,88 |
| RESULTADO NOMINAL - Abaixo da linha (XXXII)=(XXXIa - XXXIb) | - | 3.359.010,06 |

| AJUSTE METODOLÓGICO | ATÉ O BIMESTRE/2022 |
|--|-----------------------|
| VARIÇÃO SALDO RPP = (XXXIII) = (XXXa - XXXb) | 1.458.590,84 |
| RECEITA DE ALIENAÇÃO DE INVESTIMENTOS PERMANENTES (IX) | 0,00 |
| PASSIVOS RECONHECIDOS NA DC (XXXIV) | 0,00 |
| VARIÇÃO CAMBIAL (XXXV) | 0,00 |
| PAGAMENTO DE PRECATORIOS INTEGRANTES DA DC (XXXVI) | 0,00 |
| AJUSTES RELATIVOS AO RPPS(XXXVII) | 0,00 |
| OUTROS AJUSTES (XXXVIII) | 0,00 |
| RESULTADO NOMINAL AJUSTADO - Abaixo da linha (XXXIX) = (XXXII-XXXIII-IX+XXXIV-XXXV-XXXVI+XXXVII+XXXVIII) | 1.900.110,22 |
| RESULTADO PRIMÁRIO - Abaixo da linha (XL) = XXXIX - (XXV-XXVI) | 1.722.342,92 |
| INFORMAÇÕES ADICIONAIS | PREVISÃO ORÇAMENTÁRIA |
| SALDO DE EXERCÍCIOS ANTERIORES | 0,00 |

RELATÓRIO RESUMIDO DA EXECUÇÃO ORÇAMENTÁRIA
DENONSTRAATIVO DOS RESULTADOS PRIMÁRIO E NOMINAL
ORÇAMENTOS FISCAL E DA SEGURIDADE SOCIAL
2º bimestre de 2022 (Março a Abril)

| | | | |
|--|---|---|------|
| Recursos arrecadados em exercícios anteriores - RPPS | - | - | 0,00 |
| Superávit financeiro utilizado para abertura e reabertura de créditos adicionais | - | - | 0,00 |
| RESERVA ORÇAMENTARIA DO RPPS | - | - | 0,00 |

FONTE: SISTEMA: Aspec Informática - UNIDADE RESPONSÁVEL: Prefeitura Municipal de Ibiapina - DATA DA EMISSÃO: 30/05/2022 - HORA DA EMISSÃO 10:23:21


MARCOS ANTONIO D. SILVA LIMA
PREFEITO MUNICIPAL


MARCOS SAMIO SILVA GALDINO
Assessoria Contábil



FRANCISCO EDSON LE SA PRIMO
SECRETARIO DE ADMINISTRAÇÃO E FINANÇAS

RELATÓRIO RESUMIDO DA EXECUÇÃO ORÇAMENTÁRIA
DEMONSTRATIVO DOS RESTOS A PAGAR
POR PODER E ÓRGÃO
ORÇAMENTOS FISCAL E DA SEGURIDADE SOCIAL
2º bimestre de 2022 (Março a Abril)

RREO - ANEXO 7 (LRF, Art 53, inciso V)

R\$ 1,00

| PODER / ÓRGÃO | RESTOS A PAGAR PROCESSADOS E NÃO PROCESSADOS LIQUIDADOS EM EXERCÍCIOS ANTERIORES | | | | | | SALDO (e) = (a+b)-(c+d) |
|---|---|---|--------------|-------------------|--|------------|----------------------------|
| | INSCRITOS | | PAGOS (c) | CANCELADOS (d) | | | |
| | EM EXERCÍCIOS ANTERIORES (a) | EM 31 DE DEZ. EXERC. ANTERIOR (b) | | | | | |
| RESTOS A PAGAR (EXCETO INTRA-ORÇAMENTÁRIO (I)) | 162.174,94 | 1.848.924,14 | 1.458.245,16 | 28.858,60 | | 523.995,32 | |
| Executivo | 162.164,94 | 1.848.924,14 | 1.458.245,16 | 28.858,60 | | 523.995,32 | |
| 2017-Secretaria Municipal de Administrac | 803,57 | 0,00 | 0,00 | 0,00 | | 803,57 | |
| 2017-Fundo Municipal de Educacao - Fme | 17.823,85 | 0,00 | 0,00 | 0,00 | | 17.823,85 | |
| 2017-F U N D E B - Ibiapina | 12.355,09 | 0,00 | 0,00 | 0,00 | | 12.355,09 | |
| 2017-Fundo Municipal de Saude | 153,00 | 0,00 | 0,00 | 0,00 | | 153,00 | |
| 2017-Secretaria Municipal de Infra Estru | 61,20 | 0,00 | 0,00 | 0,00 | | 61,20 | |
| 2018-Seguranca Publica e Cidadania - GIM | 7.955,80 | 0,00 | 0,00 | 0,00 | | 7.955,80 | |
| 2018-Sec. Mun. de Administracao e Finanç | 13.692,54 | 0,00 | 0,00 | 0,00 | | 13.692,54 | |
| 2018-Fundo Municipal de Educacao - Fme | 443,00 | 0,00 | 0,00 | 0,00 | | 443,00 | |
| 2018-FUNDEB - Fun. Man. Desen. da Educ. | 3,40 | 0,00 | 0,00 | 0,00 | | 3,40 | |
| 2018-Fundo Municipal de Saude | 2.551,06 | 0,00 | 0,00 | 0,00 | | 2.551,06 | |
| 2018-Fundo Municipal da Assistencia Soci | 703,26 | 0,00 | 0,00 | 0,00 | | 703,26 | |
| 2018-Sec. de Infra. Serv. Pub. e Meio Am | 3.395,74 | 0,00 | 0,00 | 0,00 | | 3.395,74 | |
| 2018-Secretaria de Agricultura e Desen. | 2.603,00 | 0,00 | 0,00 | 0,00 | | 2.603,00 | |
| 2018-Sec. Cultura, Esporte, Turismo, Des. | 2.053,00 | 0,00 | 0,00 | 2.050,00 | | 3,00 | |
| 2019-Gabinete do Prefeito | 1.203,00 | 0,00 | 0,00 | 0,00 | | 1.203,00 | |
| 2019-Fundo Municipal de Educacao - Fme | 3.881,90 | 0,00 | 0,00 | 0,00 | | 3.881,90 | |
| 2019-Fundo Municipal de Saude | 20.963,62 | 0,00 | 0,00 | 0,00 | | 20.963,62 | |
| 2019-Fundo Municipal da Assistencia Soci | 217,96 | 0,00 | 0,00 | 0,00 | | 217,96 | |
| 2019-Sec. de Infra. Serv. Pub. e Meio Am | 13.305,85 | 0,00 | 0,00 | 0,00 | | 13.305,85 | |
| 2020-Fundo Municipal de Saude | 57.973,80 | 0,00 | 0,00 | 0,00 | | 57.973,80 | |
| 2020-Fundo Municipal da Assistencia Soci | 23,30 | 0,00 | 0,00 | 0,00 | | 23,30 | |

CR

ST



RELATÓRIO RESUMIDO DA EXECUÇÃO ORÇAMENTÁRIA
DEMONSTRATIVO DOS RESTOS A PAGAR
POR PODER E ÓRGÃO
ORÇAMENTOS FISCAL E DA SEGURIDADE SOCIAL
2º bimestre de 2022 (Março a Abril)

RREO - ANEXO 7 (LRF, Art 53, inciso V)

R\$ 1,00

| PODER / ÓRGÃO | RESTOS A PAGAR PROCESSADOS E NÃO PROCESSADOS LIQUIDADOS EM EXERCÍCIOS ANTERIORES | | | | | |
|---|---|---|---------------------|-------------------|----------------------------|-------------------|
| | INSCRITOS | | PAGOS (c) | CANCELADOS (d) | SALDO (e) = (a+b)-(c+d) | |
| | EM EXERCÍCIOS ANTERIORES (a) | EM 31 DE DEZ. EXERC. ANTERIOR (b) | | | | |
| 2021-Gabinete do Prefeito | 0,00 | 5.100,00 | 5.100,00 | 0,00 | 0,00 | 0,00 |
| 2021-Segurança Pública e Cidadania - GIM | 0,00 | 5.972,02 | 4.972,02 | 0,00 | 120,00 | 120,00 |
| 2021-Procuradoria Jurídica Municipal | 0,00 | 0,00 | 0,00 | 0,00 | 0,00 | 0,00 |
| 2021-Sec. Mun. de Administração e Finanças | 0,00 | 92.055,01 | 37.758,10 | 0,00 | 54.296,91 | 54.296,91 |
| 2021-Fundo Municipal de Educação - Fme | 0,00 | 162.217,46 | 112.709,79 | 0,00 | 49.507,67 | 49.507,67 |
| 2021-FUNDEB - Fun. Man. Desen. da Educ. | 0,00 | 1.094.895,59 | 850.092,02 | 0,00 | 244.803,57 | 244.803,57 |
| 2021-Fundo Municipal de Saúde | 0,00 | 217.851,50 | 213.481,83 | 0,00 | 4.369,67 | 4.369,67 |
| 2021-Fundo Municipal da Assistência Social | 0,00 | 54.687,06 | 50.687,06 | 0,00 | 4.000,00 | 4.000,00 |
| 2021-Sec. de Infra. Serv. Pub. e Meio Am | 0,00 | 178.505,75 | 171.731,19 | 0,00 | 6.772,56 | 6.772,56 |
| 2021-Secretaria de Agricultura e Desen. | 0,00 | 11.713,15 | 11.713,15 | 0,00 | 0,00 | 0,00 |
| 2021-Sec. Cultura, Esporte, Turismo, Des. | 0,00 | 26.808,60 | 0,00 | 26.808,60 | 0,00 | 0,00 |
| 2021-Controladoria Geral do Município | 0,00 | 0,00 | 0,00 | 0,00 | 0,00 | 0,00 |
| Legislativo | 10,00 | 0,00 | 0,00 | 0,00 | 10,00 | 10,00 |
| 2017-Câmara Municipal | 10,00 | 0,00 | 0,00 | 0,00 | 10,00 | 10,00 |
| RESTOS A PAGAR (INTRA-ORÇAMENTÁRIO (II)) | 0,00 | 0,00 | 0,00 | 0,00 | 0,00 | 0,00 |
| TOTAL (III)=(I)+(II) | 162.174,94 | 1.848.924,14 | 1.458.245,16 | 28.858,60 | 523.995,32 | 523.995,32 |

RP

ES

RREO - ANEXO 7 (LRF, Art. 53, inciso V)

R\$ 1,00

| PODER / ÓRGÃO | RESTOS A PAGAR NÃO PROCESSADOS | | | | | | | | | |
|---|------------------------------------|---|------------|------------|-----------|-------------------|--------------|-------------------|----------------------------|---------------------------------|
| | INSCRITOS | | | | | LIQUIDADOS (h) | PAGOS (i) | CANCELADOS (j) | SALDO (k) = (f+g)-(i+j) | SALDO TOTAL (l) = (e)+(k) |
| | EM EXERCÍCIOS ANTERIORES (f) | EM 31 DE DEZ. EXERC. ANTERIOR (g) | | | | | | | | |
| RESTOS A PAGAR (EXCETO INTRA-ORÇAMENTÁRIO (I)) | 4.103,00 | 731.905,95 | 665.390,88 | 637.277,96 | 30.858,60 | 67.873,39 | 591.868,7.. | | | |
| Executivo | 4.103,00 | 731.905,95 | 665.390,88 | 637.277,96 | 30.858,60 | 67.873,39 | 591.868,7.. | | | |
| 2017-Secretaria Municipal de Administrac | 0,00 | 0,00 | 0,00 | 0,00 | 0,00 | 0,00 | 809,57 | | | |
| 2017-Fundo Municipal de Educacao - Fme | 0,00 | 0,00 | 0,00 | 0,00 | 0,00 | 0,00 | 17.823,85 | | | |
| 2017-FUNDEB - Fun. Man. Desen. da Educ. | 0,00 | 0,00 | 0,00 | 0,00 | 0,00 | 0,00 | 12.355,09 | | | |
| 2017-Fundo Municipal de Saude | 0,00 | 0,00 | 0,00 | 0,00 | 0,00 | 0,00 | 150,00 | | | |
| 2017-Secretaria Municipal de Infra Estru | 0,00 | 0,00 | 0,00 | 0,00 | 0,00 | 0,00 | 61,20 | | | |
| 2018-Seguranca Publica e Cidadania - GTM | 0,00 | 0,00 | 0,00 | 0,00 | 0,00 | 0,00 | 7.956,80 | | | |
| 2018-Sec. Mun. de Administracao e Finanç | 0,00 | 0,00 | 0,00 | 0,00 | 0,00 | 0,00 | 13.692,54 | | | |
| 2018-Fundo Municipal de Educacao - Fme | 0,00 | 0,00 | 0,00 | 0,00 | 0,00 | 0,00 | 440,00 | | | |
| 2018-FUNDEB - Fun. Man. Desen. da Educ. | 0,00 | 0,00 | 0,00 | 0,00 | 0,00 | 0,00 | 0,40 | | | |
| 2018-Fundo Municipal de Saude | 0,00 | 0,00 | 0,00 | 0,00 | 0,00 | 0,00 | 2.551,06 | | | |
| 2018-Fundo Municipal da Assistencia Soci | 0,00 | 0,00 | 0,00 | 0,00 | 0,00 | 0,00 | 703,26 | | | |
| 2018-Sec. de Infra. Serv. Pub. e Meio Am | 0,00 | 0,00 | 0,00 | 0,00 | 0,00 | 0,00 | 3.396,74 | | | |
| 2018-Secretaria de Agricultura e Desen. | 0,00 | 0,00 | 0,00 | 0,00 | 0,00 | 0,00 | 2.600,00 | | | |
| 2018-Sec. Cultura, Esporte, Turismo, Des. | 4.103,00 | 0,00 | 2.050,00 | 0,00 | 2.050,00 | 2.050,00 | 2.050,00 | | | |
| 2019-Gabinete do Prefeito | 0,00 | 0,00 | 0,00 | 0,00 | 0,00 | 0,00 | 1.200,00 | | | |
| 2019-Fundo Municipal de Educacao - Fme | 0,00 | 0,00 | 0,00 | 0,00 | 0,00 | 0,00 | 3.881,90 | | | |
| 2019-Fundo Municipal de Saude | 0,00 | 0,00 | 0,00 | 0,00 | 0,00 | 0,00 | 20.960,62 | | | |
| 2019-Fundo Municipal da Assistencia Soci | 0,00 | 0,00 | 0,00 | 0,00 | 0,00 | 0,00 | 217,96 | | | |
| 2019-Sec. de Infra. Serv. Pub. e Meio Am | 0,00 | 0,00 | 0,00 | 0,00 | 0,00 | 0,00 | 13.306,85 | | | |
| 2020-Fundo Municipal de Saude | 0,00 | 0,00 | 0,00 | 0,00 | 0,00 | 0,00 | 57.978,80 | | | |
| 2020-Fundo Municipal da Assistencia Soci | 0,00 | 0,00 | 0,00 | 0,00 | 0,00 | 0,00 | 28,30 | | | |
| 2021-Gabinete do Prefeito | 0,00 | 2.000,00 | 0,00 | 0,00 | 0,00 | 2.000,00 | 2.000,00 | | | |

Edo
PP

RREO - ANEXO 7 (LRF, Art. 53, inciso V)

R\$ 1.00

| PODER / ORGÃO | RESTOS A PAGAR NÃO PROCESSADOS | | | | | | | | | | | SALDO TOTAL (1) = (e)+(k) |
|---|------------------------------------|------------------------------------|---|-------------------|--------------|-------------------|----------------------------|------------------------|----------------------------|------------------------|------------------------|------------------------------|
| | INSCRITOS | | EM 31 DE DEZ. EXERC. ANTERIOR (g) | LIQUIDADOS (h) | PAGOS (i) | CANCELADOS (j) | SALDO (k) = (f+g)-(i+j) | SALDO (l) = (e)-(k) | SALDO (m) = (f+g)-(i+j) | SALDO (n) = (e)-(k) | SALDO (o) = (e)-(k) | |
| | EM EXERCÍCIOS ANTERIORES (f) | EM EXERCÍCIOS ANTERIORES (f) | | | | | | | | | | |
| 2021-Seguranca Publica e Cidadania - GIM | 3,00 | 270,98 | 270,98 | 270,98 | 270,98 | 0,00 | 0,00 | 0,00 | 0,00 | 0,00 | 120,00 | |
| 2021-Procuradoria Juridica Municipal | 3,00 | 2.000,00 | 0,00 | 0,00 | 0,00 | 0,00 | 0,00 | 0,00 | 0,00 | 0,00 | 2.000,00 | |
| 2021-Sec. Mun. de Administracao e Financ | 3,00 | 23.357,00 | 8.557,00 | 8.557,00 | 8.557,00 | 0,00 | 0,00 | 0,00 | 0,00 | 0,00 | 69.096,92 | |
| 2021-Fundo Municipal de Educacao - Fme | 3,00 | 36.063,98 | 27.063,98 | 27.063,98 | 27.063,98 | 0,00 | 0,00 | 0,00 | 0,00 | 0,00 | 58.507,67 | |
| 2021-FUNDEB - Fun. Man. Desen. da Educ. | 3,00 | 0,00 | 0,00 | 0,00 | 0,00 | 0,00 | 0,00 | 0,00 | 0,00 | 0,00 | 244.803,57 | |
| 2021-Fundo Municipal de Saude | 3,00 | 184.235,93 | 183.284,43 | 183.284,43 | 157.221,51 | 0,00 | 0,00 | 0,00 | 0,00 | 0,00 | 31.388,09 | |
| 2021-Fundo Municipal da Assistencia Soci | 3,00 | 13.180,57 | 10.175,60 | 10.175,60 | 10.175,60 | 0,00 | 0,00 | 0,00 | 0,00 | 0,00 | 7.004,97 | |
| 2021-Sec. de Infra. serv. Pub. e Meio Am | 3,00 | 399.180,29 | 397.180,29 | 397.180,29 | 397.180,29 | 0,00 | 0,00 | 0,00 | 0,00 | 0,00 | 8.772,56 | |
| 2021-Secretaria de Agricultura e Desen. | 3,00 | 12.000,00 | 10.000,00 | 10.000,00 | 10.000,00 | 0,00 | 0,00 | 0,00 | 0,00 | 0,00 | 2.000,00 | |
| 2021-Sec. Cultura, Esporte, Turismo, Des. | 3,00 | 57.617,20 | 26.808,60 | 26.808,60 | 26.808,60 | 0,00 | 0,00 | 0,00 | 0,00 | 0,00 | 2.000,00 | |
| 2021-Controladoria Geral do Municipio | 3,00 | 2.000,00 | 0,00 | 0,00 | 0,00 | 0,00 | 0,00 | 0,00 | 0,00 | 0,00 | 2.000,00 | |
| Legislativo | 3,00 | 0,00 | 0,00 | 0,00 | 0,00 | 0,00 | 0,00 | 0,00 | 0,00 | 0,00 | 10,00 | |
| 2017-Camara Municipal | 3,00 | 0,00 | 0,00 | 0,00 | 0,00 | 0,00 | 0,00 | 0,00 | 0,00 | 0,00 | 10,00 | |
| RESTOS A PAGAR (INTRA-ORÇAMENTÁRIO (II)) | 3,00 | 0,00 | 0,00 | 0,00 | 0,00 | 0,00 | 0,00 | 0,00 | 0,00 | 0,00 | 0,00 | |
| TOTAL (III)=(I)+(II) | 4.103,00 | 731.905,95 | 665.390,88 | 665.390,88 | 637.277,96 | 30.858,90 | 67.873,39 | 67.873,39 | 67.873,39 | 67.873,39 | 591.868,72 | |

CP

ST

RREO - ANEXO 7 (LRF, Art 53, inciso V)

R\$ 1,00

| PODER / ORGÃO | RESTOS A PAGAR PROCESSADOS E NÃO PROCESSADOS LIQUIDADOS EM EXERCÍCIOS ANTERIORES | | | | | SALDO (e) = (a+b)-(c+d) |
|---|---|---|--------------|-------------------|------|----------------------------|
| | INSCRITOS | | PAGOS (c) | CANCELADOS (d) | | |
| | EM EXERCÍCIOS ANTERIORES (a) | EM 31 DE DEZ. EXERC. ANTERIOR (b) | | | | |
| RESTOS A PAGAR (INTRA-ORÇAMENTÁRIO (II)) | 3,00 | 0,00 | 0,00 | 0,00 | 0,00 | 0,00 |

ES

AP



RELATÓRIO RESUMIDO DA EXECUÇÃO ORÇAMENTÁRIA
DEMONSTRATIVO DOS RESTOS A PAGAR
POR PODER E ÓRGÃO
ORÇAMENTOS FISCAL E DA SEGURIDADE SOCIAL
2º bimestre de 2022 (Março a Abril)

RREO - ANEXO 7 (LRF, Art 53, inciso V)

R\$ 1,00

| PODER / ÓRGÃO | RESTOS A PAGAR NÃO PROCESSADOS | | | | | | | | | | |
|--|--------------------------------|-------------------------------|------------------------------|-----------------------------------|----------------|-----------|----------------|-------------------------|---------------------------|------|--|
| | INSCRITOS | | EM EXERCÍCIOS ANTERIORES (f) | EM 31 DE DEZ. EXERC. ANTERIOR (g) | LIQUIDADOS (h) | PAGOS (i) | CANCELADOS (j) | SALDO (k) = (f+g)-(i+j) | SALDO TOTAL (l) = (e)+(k) | | |
| | EM EXERCÍCIOS ANTERIORES | EM 31 DE DEZ. EXERC. ANTERIOR | | | | | | | | | |
| RESTOS A PAGAR (INTRA-ORÇAMENTÁRIO (II)) | 3,00 | 0,00 | 0,00 | 0,00 | 0,00 | 0,00 | 0,00 | 0,00 | 0,00 | 0,00 | |

FONTE: SISTEMA: Aspec Informática - UNIDADE RESPONSÁVEL: Prefeitura Municipal de Ibiapina - DATA DA EMISSÃO: 30/05/2022 - HORA DA EMISSÃO: 10:23:37

NOTAS:

MARCOS ANTONIO DE SILVA LIMA
PREFEITO MUNICIPAL

MARCOS SAMIO SILVA GALDINO
Assessoria Contábil

Francisco Edson de Sá Primo

FRANCISCO EDSON DE SÁ PRIMO
SECRETÁRIO DE ADMINISTRAÇÃO E FINANÇAS

| RREO - ANEXO 8 (LDB, Art.72) | | RECEITAS RESULTANTE DE IMPOSTOS (Arts. 212 e 212-A da Constituição Federal) | | R\$ 1,00 |
|---|-------------------------|---|--|----------|
| RECEITA RESULTANTE DE IMPOSTOS (caput do art. 212 da Constituição) | PREVISÃO ATUALIZADA (a) | RECEITAS REALIZADAS Até o Bimestre (b) | | |
| 1 - RECEITAS DE IMPOSTOS | 2.081.577,00 | 1.013.697,00 | | |
| 1.1 - Receita resultante do imposto sobre a propriedade predial e territorial urbana - IPTU | 125.987,00 | 27.168,11 | | |
| 1.2 - Receita resultante do imposto sobre transmissão inter vivos - ITBI | 46.202,00 | 42.343,91 | | |
| 1.3 - Receita resultante do imposto sobre serviços de qualquer natureza - ISS | 1.011.856,00 | 487.749,94 | | |
| 1.4 - Receita resultante do imposto de renda retido na fonte - IRRF | 897.532,00 | 456.435,04 | | |
| 2 - RECEITA DE TRANSFERÊNCIAS CONSTITUCIONAIS E LEGAIS | 37.953.541,34 | 16.219.602,74 | | |
| 2.1 - Cota parte do FPM | 28.028.435,34 | 11.601.051,74 | | |
| 2.1.1 - Parcela referente à CF, art. 159, I, alínea b | 24.294.909,34 | 11.601.051,74 | | |
| 2.1.2 - Parcela referente à CF, art. 159, I, alíneas d e e | 3.733.526,00 | 0,00 | | |
| 2.2 - Cota parte do ICMS | 8.582.096,00 | 3.831.605,43 | | |
| 2.3 - Cota parte IPI - Exportação | 39.272,00 | 14.235,16 | | |
| 2.4 - Cota parte ITR | 9.115,00 | 4.304,60 | | |
| 2.5 - Cota parte IPVA | 1.294.623,00 | 768.405,81 | | |
| 2.6 - Cota parte IOF-ouro | 0,00 | 0,00 | | |
| 2.7 - Compensações financeiras provenientes de impostos e transferências constitucionais | 0,00 | 0,00 | | |
| 3 - TOTAL DA RECEITA RESULTANTE DE IMPOSTOS (1 + 2) | 40.035.118,34 | 17.233.299,74 | | |
| 4 - TOTAL DESTINADO AO FUNDEB - 20% DE ((2.1.1) + (2.2) + (2.3) + (2.4) + (2.5)) | 7.519.838,00 | 3.243.909,88 | | |
| 5 - VALOR MÍNIMO A SER APLICADO ALEM DO VALOR DESTINADO AO FUNDEB - 5% DE ((2.1.1) + (2.2) + (2.3) + (2.4) + (2.5)) + 25% DE ((1.1) + (1.2) + (1.3) + (1.4) + (2.1.2) + (2.6) + (2.7)) | 3.164.776,52 | 1.064.404,39 | | |

[Handwritten signature]

FUNDEB

RECEITAS RECEBIDAS DO FUNDEB DO EXERCÍCIO

| | PREVISÃO ATUALIZADA (a) | RECEITAS REALIZADAS Até o Bimestre (b) |
|---|-------------------------|--|
| 6 - RECEITAS RECEBIDAS DO FUNDEB | | |
| 6.1 - FUNDEB - Impostos e Transferências de Impostos | 23.034.520,00 | 11.429.209,68 |
| 6.1.1 - Principal | 15.331.620,00 | 6.555.614,37 |
| 6.1.2 - Rendimentos de aplicação financeira | 11.329.000,00 | 6.512.889,53 |
| 6.2 - FUNDEB - Complementação da União - VAAF | 2.620,00 | 42.724,84 |
| 6.2.1 - Principal | 7.702.900,00 | 2.948.647,21 |
| 6.2.2 - Rendimentos de aplicação financeira | 7.702.900,00 | 2.948.647,21 |
| 6.3 - FUNDEB - Complementação da União - VAAT | 0,00 | 0,00 |
| 6.3.1 - Principal | 0,00 | 1.924.948,10 |
| 6.3.2 - Rendimentos de aplicação financeira | 0,00 | 1.924.948,10 |
| 7 - RESULTADO LÍQUIDO DAS TRANSFERÊNCIAS DO FUNDEB (6.1.1 - 4) | 7.809.162,00 | 3.268.979,65 |

RECURSOS RECEBIDOS EM EXERCÍCIOS ANTERIORES E NÃO UTILIZADOS (SUPERÁVIT)

| | VALOR |
|---|----------------------|
| 8 - TOTAL DOS RECURSOS DE SUPERÁVIT | |
| 8.1 - SUPERÁVIT DO EXERCÍCIO IMEDIATAMENTE ANTERIOR | 0,00 |
| 8.2 - SUPERÁVIT RESIDUAL DE OUTROS EXERCÍCIOS | 0,00 |
| 9 - TOTAL DOS RECURSOS DO FUNDEB DISPONÍVEIS PARA UTILIZAÇÃO (6 + 8) | 11.429.209,68 |

DESPESAS COM RECURSOS DO FUNDEB
(Por Área de Atuação)6

| DOTAÇÃO ATUALIZADA (c) | DESPESAS EMPENHADAS Até o Bimestre (d) | DESPESAS LIQUIDADAS Até o Bimestre (e) | DESPESAS PAGAS Até o Bimestre (f) |
|------------------------|--|--|-----------------------------------|
| | | | |

CP

ES

[Handwritten signature]

RELATÓRIO RESUMIDO DA EXECUÇÃO ORÇAMENTÁRIA
DEMONSTR. DAS RECEITAS E DESPESAS
COM MANUTENÇÃO E DESENV. DO ENSINO - MDE
ORÇAMENTOS FISCAL E DA SEGURIDADE SOCIAL
2º bimestre de 2022 (Março a Abril)

| 10 - PROFISSIONAIS DA EDUCAÇÃO BÁSICA | | | | | | | | | |
|---|---------------|------|------|------|------|------|------|------|------|
| 10.1 - Educação infantil | 17.176.587,70 | 0,00 | 0,00 | 0,00 | 0,00 | 0,00 | 0,00 | 0,00 | 0,00 |
| 10.1.1 - Creche | 3.616.000,00 | 0,00 | 0,00 | 0,00 | 0,00 | 0,00 | 0,00 | 0,00 | 0,00 |
| 10.1.1.1 - Creche | 0,00 | 0,00 | 0,00 | 0,00 | 0,00 | 0,00 | 0,00 | 0,00 | 0,00 |
| 10.1.2 - Pré-escola | 3.616.000,00 | 0,00 | 0,00 | 0,00 | 0,00 | 0,00 | 0,00 | 0,00 | 0,00 |
| 10.2 - Ensino fundamental | 13.560.587,70 | 0,00 | 0,00 | 0,00 | 0,00 | 0,00 | 0,00 | 0,00 | 0,00 |
| 11-OUTRAS DESPESAS | 9.568.334,00 | 0,00 | 0,00 | 0,00 | 0,00 | 0,00 | 0,00 | 0,00 | 0,00 |
| 11.1 - Educação infantil | 1.062.366,00 | 0,00 | 0,00 | 0,00 | 0,00 | 0,00 | 0,00 | 0,00 | 0,00 |
| 11.1.1 - Creche | 0,00 | 0,00 | 0,00 | 0,00 | 0,00 | 0,00 | 0,00 | 0,00 | 0,00 |
| 11.1.1.2 - Pré-escola | 1.062.366,00 | 0,00 | 0,00 | 0,00 | 0,00 | 0,00 | 0,00 | 0,00 | 0,00 |
| 11.2 - Ensino fundamental | 8.506.568,00 | 0,00 | 0,00 | 0,00 | 0,00 | 0,00 | 0,00 | 0,00 | 0,00 |
| 12- TOTAL DAS DESPESAS COM RECURSOS DO FUNDEB (10 + 11) | 26.745.521,70 | 0,00 | 0,00 | 0,00 | 0,00 | 0,00 | 0,00 | 0,00 | 0,00 |

INDICADORES DO FUNDEB

| | DESPESAS EMPENHADAS | | DESPESAS LIQUIDADAS | | DESPESAS PAGAS | |
|--|---------------------|--------------------|---------------------|--------------------|--------------------|--------------------|
| | Até o Bimestre (d) | Até o Bimestre (e) | Até o Bimestre (f) | Até o Bimestre (g) | Até o Bimestre (h) | Até o Bimestre (i) |
| DESAPENHADAS COM RECEITAS DO FUNDEB RECEBIDAS NO EXERCÍCIO | | | | | | |
| 13- Total das despesas do FUNDEB com profissionais de educação básica | 0,00 | 0,00 | 0,00 | 0,00 | 0,00 | 0,00 |
| 14- Total das despesas custeadas com FUNDEB - impostos e transferências de impostos | 7.875.028,12 | 6.101.799,99 | 6.101.799,99 | 6.043.640,73 | 6.043.640,73 | 6.043.640,73 |
| 15- Total das despesas custeadas com FUNDEB - complementação da União - VAAF | 3.256.955,04 | 2.850.495,39 | 2.850.495,39 | 2.432.570,50 | 2.432.570,50 | 2.432.570,50 |
| 16- Total das despesas custeadas com FUNDEB - complementação da União - VAAT | 2.126.265,53 | 1.442.847,18 | 1.442.847,18 | 1.334.847,18 | 1.334.847,18 | 1.334.847,18 |
| 17- Total das despesas custeadas com FUNDEB - complementação da União - VAAT aplicadas na educação infantil | 1.803.955,76 | 1.123.369,47 | 1.123.369,47 | 1.113.369,47 | 1.113.369,47 | 1.113.369,47 |
| 18- Total das despesas custeadas com FUNDEB - complementação da União - VAAT aplicadas em Despesa de Capital | 255.664,73 | 255.664,73 | 255.664,73 | 117.684,73 | 117.684,73 | 117.684,73 |

INDICADORES - Art.212-A, Inciso XI e Parágrafo 3º - Constituição Federal

| VALOR EXIGIDO (i) | VALOR APLICADO (j) | VALOR CONSIDERADO APÓS DEDUÇÕES (k) | % APLICADO (l) |
|-------------------|--------------------|-------------------------------------|----------------|
| | | | |

CP

Edna



RELATÓRIO RESUMIDO DA EXECUÇÃO ORÇAMENTÁRIA
DEMONSTR. DAS RECEITAS E DESPESAS
COM MANUTENÇÃO E DESENV. DO ENSINO - MDE
ORÇAMENTOS FISCAL E DA SEGURIDADE SOCIAL
2º bimestre de 2022 (Março a Abril)

| | | | | | |
|--|----------------------------------|------------------------------|--|-----------------------|-------|
| 19- Mínimo de 70% do FUNDEB na Remuneração dos profissionais da educação básica | 8.000.446,78 | 0,00 | 0,00 | 0,00 | 0,00 |
| 20 - Percentual de 50% da Complementação da União ao FUNDEB (VAAT) na educação infantil | 962.474,05 | 1.123.369,47 | 1.123.369,47 | 1.123.369,47 | 58,36 |
| 21- Mínimo de 15% da complementação da União ao FUNDEB - /VAAT em Despesas de Capital | 288.742,22 | 255.664,73 | 255.684,73 | 255.684,73 | 13,28 |
| | VALOR MÁXIMO PERMITIDO (m) | VALOR NÃO APLICADO (n) | VALOR NÃO APLICADO APÓS AJUSTE (o) | % NÃO APLICADO (p) | |
| INDICADOR - Art.25, Parágrafo 3º - Lei nº 14.113, de 2020 - (Máximo de 10% de Superávit) | 1.142.320,97 | 1.034.067,12 | 1.034.067,12 | | 9,05 |
| 22- Total da receita recebida e não aplicada no exercício | | | | | |

CP

Edo

[Handwritten signature]

RELATÓRIO RESUMIDO DA EXECUÇÃO ORÇAMENTÁRIA
 DEMONSTR. DAS RECEITAS E DESPESAS
 COM MANUTENÇÃO E DESENV. DO ENSINO - MDE
 ORÇAMENTOS FISCAL E DA SEGURIDADE SOCIAL
 2º bimestre de 2022 (Março a Abril)

| INDICADOR - Art.25, Parágrafo 3º - Lei nº 14.113, de 2020 - (Aplicação do Superávit de Exercício Anterior)3 | VALOR SUPERÁVIT PERMITIDO NO EXERCÍCIO ANTERIOR (g) | VALOR NÃO APLICADO NO EXERCÍCIO ANTERIOR (r) | VALOR SUPERÁVIT APLICADO ATÉ O PRIMEIRO QUADRIMESTRE (s) | | VALOR SUPERÁVIT APLICADO ATÉ O INTEGRARA LIMITE CONSTITUCIONAL (t) | | VALOR APLICADO APOS O PRIMEIRO QUADRIMESTRE (u) | VALOR NÃO APLICADO (v)=(r)-(s)-(t) |
|---|---|--|--|------------------|--|--------------------|---|------------------------------------|
| | | | PRIMEIRO QUADRIMESTRE (s) | QUADRIMESTRE (s) | INTEGRARA LIMITE CONSTITUCIONAL (t) | CONSTITUCIONAL (t) | | |
| 23- Total das Despesas custeadas com Superávit do FUNDEB | 0,00 | 0,00 | 0,00 | 0,00 | 0,00 | 0,00 | 0,00 | 0,00 |
| 23.1- Total das despesas custeadas com FUNDEB - impostos e transferências de impostos | 0,00 | 0,00 | 0,00 | 0,00 | 0,00 | 0,00 | 0,00 | 0,00 |
| 23.2- Total das Despesas custeadas com FUNDEB - complementação da União (VAAF + VAAT) | 0,00 | 0,00 | 0,00 | 0,00 | 0,00 | 0,00 | 0,00 | 0,00 |

DESPESAS COM MANUTENÇÃO E DESENVOLVIMENTO DO ENSINO - MDE - CUSTEADAS COM RECEITA DE IMPOSTOS (EXCETO FUNDEB)

| DESPESAS COM AÇÕES TÍPICAS DE MDE - RECEITAS DE IMPOSTOS - EXCETO FUNDEB (Por Área de Atuação)6 | DOTAÇÃO ATUALIZADA (c) | DESPESAS EMPENHADAS Até o Bimestre (d) | DESPESAS LIQUIDADAS Até o Bimestre (e) | DESPESAS PAGAS Até o Bimestre (f) | VALOR |
|---|------------------------|--|--|-----------------------------------|--------------|
| | | | | | |
| 24 - EDUCAÇÃO INFANTIL | 126.350,94 | 6.980,00 | 6.980,00 | 6.980,00 | 6.705.887,13 |
| 24.1 - Creche | 0,00 | 0,00 | 0,00 | 0,00 | 3.268.979,65 |
| 24.2 - Pré-escola | 126.350,94 | 6.980,00 | 6.980,00 | 6.980,00 | 0,00 |
| 25 - ENSINO FUNDAMENTAL | 2.164.494,85 | 1.117.766,81 | 597.107,14 | 440.184,99 | 0,00 |
| 26 - TOTAL DAS DESPESAS COM AÇÕES TÍPICAS DE MDE (24 + 25) | 2.290.845,79 | 1.124.746,81 | 604.087,14 | 447.164,99 | 0,00 |

APURAÇÃO DAS DESPESAS PARA FINS DE LIMITE MÍNIMO CONSTITUCIONAL

| | VALOR |
|---|--------------|
| 27- TOTAL DAS DESPESAS DE MDE CUSTEADAS COM RECURSOS DE IMPOSTOS (FUNDEB E RECEITA DE IMPOSTOS) = (14(d ou e)) + (23.1(t)) | 6.705.887,13 |
| 28 (-) RESULTADO LÍQUIDO DAS TRANSFERÊNCIAS DO FUNDEB = (7) | 3.268.979,65 |
| 29 (-) RESTOS A PAGAR NÃO PROCESSADOS INSCRITOS NO EXERCÍCIO SEM DISPONIBILIDADE FINANCEIRA DE RECURSOS DO FUNDEB IMPOSTOS4 = (14(h)) | 0,00 |
| 30 (-) RESTOS A PAGAR NÃO PROCESSADOS INSCRITOS NO EXERCÍCIO SEM DISPONIBILIDADE FINANCEIRA DE RECURSOS DE IMPOSTOS4 e 7 | 0,00 |

Est

CP

RELATÓRIO RESUMIDO DA EXECUÇÃO ORÇAMENTÁRIA
 DEMONSTR. DAS RECEITAS E DESPESAS
 COM MANUTENÇÃO E DESENV. DO ENSINO - MDE
 ORÇAMENTOS FISCAL E DA SEGURIDADE SOCIAL
 2º bimestre de 2022 (Março a Abril)

| | |
|---|--------------|
| 31 (-) CANCELAMENTO, NO EXERCÍCIO, DE RESTOS A PAGAR INSCRITOS COM DISPONIBILIDADE FINANCEIRA DE RECURSOS DE IMPOSTOS VINCULADOS AO ENSINO = (34.1(ac)) + (34.2(ac)) | 0,00 |
| 32- TOTAL DAS DESPESAS PARA FINS DE LIMITE (27 - (28 + 29 + 30 + 31)) | 3.436.907,48 |

CP

[Handwritten signature]

tb

RELATÓRIO RESUMIDO DA EXECUÇÃO ORÇAMENTÁRIA
 DEMONSTR. DAS RECEITAS E DESPESAS
 COM MANUTENÇÃO E DESENV. DO ENSINO - MDE
 ORÇAMENTOS FISCAL E DA SEGURIDADE SOCIAL
 2º bimestre de 2022 (Março a Abril)


| APURAÇÃO DO LIMITE MÍNIMO CONSTITUCIONAL(2 e 5) | | VALOR EXIGIDO (x) | VALOR APLICADO (w) | % APLICADO (y) | | |
|--|--|-------------------|--------------------|----------------|------|-----------|
| 33- APLICAÇÃO EM MDE SOBRE A RECEITA RESULTANTE DE IMPOSTOS | | 4.308.324,94 | 3.436.917,48 | 19,94 | | |
| RESTOS A PAGAR INSCRITOS EM EXERCÍCIOS ANTERIORES COM RESPONSABILIDADE FINANCEIRA DE RECURSOS DE IMPOSTOS E DO FUNDEB | | | | | | |
| 34 - RESTOS A PAGAR DE DESPESAS COM MDE | | 659.376,11 | 20.448,98 | 597.186,34 | 0,00 | 62.389,57 |
| 34.1 - Executadas com recursos de impostos e transferências de impostos | | 135.363,57 | 20.448,98 | 73.474,00 | 0,00 | 62.389,57 |
| 34.2 - Executadas com recursos do FUNDEB - Impostos | | 77.234,60 | 0,00 | 77.234,60 | 0,00 | 0,00 |
| 34.3 - Executadas com recursos do FUNDEB - complementação da União (VAAT + VAAF) | | 446.477,94 | 0,00 | 446.477,94 | 0,00 | 0,00 |
| OUTRAS INFORMAÇÕES PARA CONTROLE | | | | | | |
| RECEITAS ADICIONAIS PARA FINANCIAMENTO DO ENSINO | | | | | | |
| 35 - RECEITAS DE TRANSFERÊNCIAS DO FNDE (INCLUINDO RENDIMENTOS DE APLICAÇÃO FINANCEIRA) | | | 1.544.764,00 | 748.322,97 | | |
| 35.1 - Salário-Educação | | | 736.841,00 | 315.672,20 | | |
| 35.2 - PDDE | | | 10.000,00 | 0,00 | | |
| 35.3 - PNAE | | | 536.246,00 | 126.025,15 | | |
| 35.4 - PNATE | | | 261.677,00 | 103.595,33 | | |
| 35.5 - Outras transferências do FNDE | | | 0,00 | 203.030,09 | | |
| 36 - RECEITAS DE TRANSFERÊNCIAS DE CONVÊNIO | | | 0,00 | 0,00 | | |
| 37- RECEITA DE ROYALTIES DESTINADOS À EDUCAÇÃO | | | 0,00 | 0,00 | | |
| 38- RECEITA DE OPERAÇÕES DE CRÉDITO VINCULADAS À EDUCAÇÃO | | | 0,00 | 0,00 | | |
| 39 - OUTRAS RECEITAS PARA FINANCIAMENTO DO ENSINO | | | 0,00 | 0,00 | | |
| 40- TOTAL DAS RECEITAS ADICIONAIS PARA FINANCIAMENTO DO ENSINO = (35 + 36 + 37 + 38 + 39) | | | 1.544.764,00 | 748.322,97 | | |

RELATÓRIO RESUMIDO DA EXECUÇÃO ORÇAMENTÁRIA
DEMONSTR. DAS RECEITAS E DESPESAS
COM MANUTENÇÃO E DESENV. DO ENSINO - MDE
ORÇAMENTOS FISCAL E DA SEGURIDADE SOCIAL
2º bimestre de 2022 (Março a Abril)

| OUTRAS DESPESAS COM EDUCAÇÃO (por Área de Atuação)6 | DOTAÇÃO ATUALIZADA (c) | DESPESAS EMPENHADAS Até o Bimestre (d) | DESPESAS LIQUIDADAS Até o Bimestre (e) | DESPESAS PAGAS | |
|---|------------------------|--|--|---------------------|---------------------|
| | | | | Até o Bimestre (f) | Até o Bimestre (g) |
| 41 - EDUCAÇÃO INFANTIL | 70.000,00 | 2.233.636,99 | 1.530.013,77 | 1.517.227,52 | 1.517.227,52 |
| 41.1 - Creche | 0,00 | 2.216.152,39 | 1.530.013,77 | 1.517.227,52 | 1.517.227,52 |
| 41.2 - Pré-escola | 70.000,00 | 17.484,40 | 0,00 | 0,00 | 0,00 |
| 42 - ENSINO FUNDAMENTAL | 2.392.376,09 | 11.352.146,36 | 9.029.724,86 | 8.337.181,59 | 8.337.181,59 |
| 43 - ENSINO MÉDIO | 0,00 | 0,00 | 0,00 | 0,00 | 0,00 |
| 44 - ENSINO SUPERIOR | 0,00 | 0,00 | 0,00 | 0,00 | 0,00 |
| 45 - ENSINO PROFISSIONAL NÃO INTEGRADO AO ENSINO REGULAR | 0,00 | 0,00 | 0,00 | 0,00 | 0,00 |
| 46- TOTAL DAS DESPESAS CUSTEADAS COM RECEITAS ADICIONAIS PARA FINANCIAMENTO DO ENSINO (41 + 42 + 43 + 44 + 45) | 2.462.376,09 | 13.585.783,35 | 10.559.738,63 | 9.854.409,11 | 9.854.409,11 |
| TOTAL GERAL DAS DESPESAS COM EDUCAÇÃO | | | | | |
| 47 - TOTAL GERAL DAS DESPESAS COM EDUCAÇÃO (12 + 26 + 46) | 31.745.436,58 | 15.585.313,54 | 12.035.189,98 | 10.624.651,71 | 10.624.651,71 |
| 47.1 - Despesas Correntes | 28.567.517,64 | 14.763.354,21 | 11.214.725,65 | 10.482.453,98 | 10.482.453,98 |
| 47.1.1 - Pessoa Ativo | 21.808.334,64 | 9.638.553,81 | 7.651.240,33 | 7.275.971,03 | 7.275.971,03 |
| 47.1.2 - Pessoa Inativo | 0,00 | 0,00 | 0,00 | 0,00 | 0,00 |
| 47.1.3 - Transferências às instituições comunitárias, confessionais ou filantrópicas sem fins lucrativos | 2.000,00 | 0,00 | 0,00 | 0,00 | 0,00 |
| 47.1.4 - Outras Despesas Correntes | 6.757.283,00 | 5.124.840,40 | 3.563.485,32 | 3.206.482,95 | 3.206.482,95 |
| 47.2 - Despesas de Capital | 3.177.338,94 | 821.919,33 | 820.464,33 | 142.197,73 | 142.197,73 |
| 47.2.1 - Transferências às instituições comunitárias, confessionais ou filantrópicas sem fins lucrativos | 0,00 | 0,00 | 0,00 | 0,00 | 0,00 |
| 47.2.2 - Outras Despesas de Capital | 3.177.338,94 | 821.919,33 | 820.464,33 | 142.197,73 | 142.197,73 |

CP

CP



RELATÓRIO RESUMIDO DA EXECUÇÃO ORÇAMENTÁRIA
 DEMONSTR. DAS RECEITAS E DESPESAS
 COM MANUTENÇÃO E DESENV. DO ENSINO - MDE
 ORÇAMENTOS FISCAL E DA SEGURIDADE SOCIAL
 2º bimestre de 2022 (Março a Abril)

| CONTROLE DA DISPONIBILIDADE FINANCEIRA E CONCILIAÇÃO BANCÁRIA | FUNDEB (ae) | SALÁRIO EDUCAÇÃO (af) |
|--|----------------|--------------------------|
| 48- DISPONIBILIDADE FINANCEIRA EM 31 DE DEZEMBRO DE 2021 | | |
| 49-(+) INGRESSO DE RECURSOS ATÉ O BIMESTRE (orçamentário) | 0,00 | 0,00 |
| 50-(-) PAGAMENTOS EFETUADOS ATÉ O BIMESTRE (orçamentário e restos a pagar) | 11.429.209,68 | 315.672,20 |
| 51-(=) DISPONIBILIDADE FINANCEIRA ATÉ O BIMESTRE | 10.294.770,95 | 52.475,24 |
| 52-(+) AJUSTES POSITIVOS (RETENÇÕES E OUTROS VALORES EXTRAORÇAMENTÁRIOS) | 1.134.438,73 | 263.196,96 |
| 53-(-) AJUSTES NEGATIVOS (OUTROS VALORES EXTRAORÇAMENTÁRIOS) | 0,00 | 0,00 |
| 54-(=) SALDO FINANCEIRO CONCILIADO(saldo Bancário) | 1.134.438,73 | 263.196,96 |

FONTE: SISTEMA: Aspec Informática - UNIDADE RESPONSÁVEL: Prefeitura Municipal de Ibiapina - DATA DA EMISSÃO: 30/05/2022 - HORA DA EMISSÃO: 10:25:31

- 1 SE RESULTADO LÍQUIDO DA TRANSFERÊNCIA (7) > 0 = ACRESCIMO RESULTANTE DAS TRANSFERÊNCIAS DO FUNDEB, SE RESULTADO LÍQUIDO DA TRANSFERÊNCIA (7) < 0 = DECREMENTO RESULTANTE DAS TRANSFERÊNCIAS DO FUNDEB
- 2 Limites mínimos anuais a serem cumpridos no encerramento do exercício.
- 3 Art. 25, parágrafo 3º, Lei 14.113/2020: Até 10% (dez por cento) dos recursos recebidos à conta dos Fundos, inclusive relativos à complementação da União, nos termos do parágrafo 2º do art. 16 desta Lei, poderão ser utilizados no primeiro quadrimestre do exercício imediatamente subsequente, mediante abertura de crédito adicional.
- 4 Os valores referentes à parcela dos Restos a Pagar inscritos sem disponibilidade financeira vinculada à educação deverão ser informados somente no RREO do último bimestre do exercício.
- 5 Nos cinco primeiros bimestres do exercício o acompanhamento será feito com base na despesa liquidada. No último bimestre do exercício, o valor deverá corresponder ao total da despesa empenhada.
- 6 As linhas representam áreas de atuação e não correspondem exatamente às subfunções da Função Educação. As despesas classificadas nas demais subfunções típicas e nas subfunções atípicas deverão ser rateadas para essas áreas de atuação.
- 7 Valor inscrito em RPMP sem disponibilidade de caixa, que não deve ser considerado na apuração dos indicadores e limites
- 8 Controle da execução de restos a pagar considerados no cumprimento do limite mínimo dos exercícios anteriores.

RELATÓRIO RESUMIDO DA EXECUÇÃO ORÇAMENTÁRIA
DEMONSTR. DAS RECEITAS E DESPESAS
COM MANUTENÇÃO E DESENV. DO ENSINO - MDE
ORÇAMENTOS FISCAL E DA SEGURIDADE SOCIAL
2º bimestre de 2022 (Março a Abril)



MARCOS ANTONIO DE SILVA LIMA
PREFEITO MUNICIPAL



MARCOS SAMIO SILVA GALDINO
Assessoria Contábil

Francisco Edson de Sá Primo

FRANCISCO EDSON DE SÁ PRIMO
SECRETARIO DE ADMINISTRAÇÃO E FINANÇAS

RREO - ANEXO XII (LC 141/2012, art.35)

R\$ 1,00

| RECEITAS RESULTANTES DE IMPOSTOS E TRANSFERÊNCIAS CONSTITUCIONAIS E LEGAIS | PREVISÃO INICIAL | PREVISÃO ATUALIZADA (a) | RECEITAS REALIZADAS | | |
|--|----------------------|-------------------------|----------------------|---------------------|--------------------|
| | | | ATÉ O BIMESTRE (b) | % (b/a)x100 | |
| RECEITA DE IMPOSTOS (I) | 2.081.577,00 | 2.081.577,00 | 1.013.697,00 | 48,70 | |
| Receita Resultante do Imposto Predial e Territorial Urbano - IPTU | 125.987,00 | 125.987,00 | 27.168,11 | 21,56 | |
| Multas, Juros de Mora, Dívidas Ativa e Outros Encargos do IPTU | 53.493,00 | 53.493,00 | 21.871,06 | 40,89 | |
| Receita Resultante do Imposto sobre Transmissão Inter Vivos - ITBI | 72.494,00 | 72.494,00 | 5.297,05 | 7,31 | |
| ITBI | 46.202,00 | 46.202,00 | 42.343,91 | 91,65 | |
| Multas, Juros de Mora, Dívida Ativa e Outros Encargos do ITBI | 46.202,00 | 46.202,00 | 42.343,91 | 91,65 | |
| Receita Resultante do Imposto sobre Serviços de Qualquer Natureza - ISS | 0,00 | 0,00 | 0,00 | 0,00 | |
| ISS | 1.011.856,00 | 1.011.856,00 | 487.749,94 | 48,20 | |
| Multas, Juros de Mora, Dívida Ativa e Outros Encargos do ISS | 1.010.764,00 | 1.010.764,00 | 484.807,95 | 47,96 | |
| Receita Resultante do Imposto de Renda e Provento de Qualquer Natureza Retido na Fonte - IRRF | 1.092,00 | 1.092,00 | 2.941,99 | 269,41 | |
| RECEITAS DE TRANSFERÊNCIAS CONSTITUCIONAIS E LEGAIS (II) | 897.532,00 | 897.532,00 | 456.435,04 | 50,85 | |
| Cota Parte FPM | 35.005.046,34 | 35.005.046,34 | 16.219.602,74 | 46,34 | |
| Cota Parte ITR | 24.294.909,34 | 24.294.909,34 | 11.601.051,74 | 47,75 | |
| Cota Parte IPVA | 9.115,00 | 9.115,00 | 4.304,60 | 47,23 | |
| Cota Parte ICMS | 1.294.623,00 | 1.294.623,00 | 768.405,81 | 59,35 | |
| Cota Parte IPI - Exportação | 8.582.096,00 | 8.582.096,00 | 3.831.605,43 | 44,65 | |
| Compensações Financeiras Provenientes de Impostos e Transferências Constitucionais | 39.272,00 | 39.272,00 | 14.235,16 | 36,25 | |
| Desoneração ICMS LC 87/1996 | 785.031,00 | 785.031,00 | 0,00 | 0,00 | |
| Outras | 785.031,00 | 785.031,00 | 0,00 | 0,00 | |
| Outras | 0,00 | 0,00 | 0,00 | 0,00 | |
| TOTAL DAS RECEITAS RESULTANTES DE IMPOSTOS E TRANSFERÊNCIAS CONSTITUCIONAIS E LEGAIS (III) = I+II | 37.086.623,34 | 37.086.623,34 | 17.233.299,74 | 46,47 | |
| DESPESAS COM AÇÕES E SERVIÇOS PÚBLICOS DE SAÚDE (ASPS) POR SUBFUNÇÕES E CATEGORIA ECONÔMICA | DOTAÇÃO INICIAL | DOTAÇÃO ATUALIZADA (c) | DESPESAS EMPENHADAS | DESPESAS LIQUIDADAS | DESPESAS PAGAS |
| | ATÉ O BIMESTRE (d) | % (d/c)x100 | ATÉ O BIMESTRE (e) | % (e/c)x100 | ATÉ O BIMESTRE (f) |
| | | | | | % (f/c)x100 |

CP

CP

[Handwritten signature]

RELATÓRIO RESUMIDO DA EXECUÇÃO ORÇAMENTÁRIA
DEMONSTRATIVO DAS RECEITAS E DESPESAS COM
AÇÕES E SERVIÇOS PÚBLICOS DE SAÚDE
ORÇAMENTOS FISCAL E DA SEGURIDADE SOCIAL
2º bimestre de 2022 (Março a Abril)

| | | | | | | | | |
|---|---------------|---------------|--------------|-------|--------------|-------|--------------|-------|
| ATENÇÃO BÁSICA (IV) | 2.758.500,00 | 3.666.438,00 | 3.236.797,12 | 88,28 | 2.381.045,01 | 65,13 | 2.251.749,52 | 6.,41 |
| Despesas Correntes | 2.718.500,00 | 3.626.438,00 | 3.235.085,12 | 89,21 | 2.381.333,01 | 65,80 | 2.250.037,52 | 6,04 |
| Despesas de Capital | 40.000,00 | 40.000,00 | 1.712,00 | 4,28 | 1.712,00 | 4,28 | 1.712,00 | 4,28 |
| ASSISTÊNCIA HOSPITALAR E AMBULATORIAL (V) | 5.588.222,64 | 5.310.375,64 | 2.786.709,82 | 52,48 | 2.051.285,58 | 38,63 | 1.857.964,51 | 34,99 |
| Despesas Correntes | 5.588.222,64 | 5.276.375,64 | 2.756.334,82 | 52,24 | 2.041.910,58 | 38,74 | 1.857.964,51 | 35,21 |
| Despesas de Capital | 8.000,00 | 34.000,00 | 30.375,00 | 89,34 | 7.375,00 | 21,69 | 0,00 | 0,00 |
| SUPOORTE PROFILÁTICO E TERAPÊUTICO (VI) | 0,00 | 0,00 | 0,00 | 0,00 | 0,00 | 0,00 | 0,00 | 0,00 |
| Despesas Correntes | 0,00 | 0,00 | 0,00 | 0,00 | 0,00 | 0,00 | 0,00 | 0,00 |
| Despesas de Capital | 0,00 | 0,00 | 0,00 | 0,00 | 0,00 | 0,00 | 0,00 | 0,00 |
| VIGILÂNCIA SANITÁRIA (VII) | 0,00 | 0,00 | 0,00 | 0,00 | 0,00 | 0,00 | 0,00 | 0,00 |
| Despesas Correntes | 82.000,00 | 112.700,00 | 78.379,82 | 69,55 | 51.943,15 | 48,75 | 54.943,15 | 48,75 |
| Despesas de Capital | 77.000,00 | 107.700,00 | 78.379,82 | 72,78 | 51.943,15 | 51,01 | 54.943,15 | 5.,01 |
| VIGILÂNCIA EPIDEMIOLÓGICA (VIII) | 5.000,00 | 5.000,00 | 0,00 | 0,00 | 0,00 | 0,00 | 0,00 | 0,00 |
| Despesas Correntes | 351.000,00 | 396.000,00 | 372.487,66 | 94,06 | 247.051,55 | 62,39 | 246.955,19 | 61,36 |
| Despesas de Capital | 349.000,00 | 394.000,00 | 372.487,66 | 94,54 | 247.051,55 | 62,70 | 246.955,19 | 61,68 |
| ALIMENTAÇÃO E NUTRIÇÃO (IX) | 2.000,00 | 2.000,00 | 0,00 | 0,00 | 0,00 | 0,00 | 0,00 | 0,00 |
| Despesas Correntes | 0,00 | 0,00 | 0,00 | 0,00 | 0,00 | 0,00 | 0,00 | 0,00 |
| Despesas de Capital | 0,00 | 0,00 | 0,00 | 0,00 | 0,00 | 0,00 | 0,00 | 0,00 |
| OUTRAS SUBFUNÇÕES (X) | 0,00 | 0,00 | 0,00 | 0,00 | 0,00 | 0,00 | 0,00 | 0,00 |
| Despesas Correntes | 1.961.207,94 | 3.142.337,94 | 3.006.963,54 | 95,69 | 2.415.126,61 | 76,86 | 2.132.407,72 | 67,86 |
| Despesas de Capital | 1.876.207,94 | 3.087.237,94 | 3.006.963,54 | 97,40 | 2.415.126,61 | 78,23 | 2.132.407,72 | 69,07 |
| TOTAL (XI)=(IV+V+VI+VII+VIII+IX+X) | 10.740.930,58 | 12.627.831,58 | 9.481.337,66 | 75,08 | 7.156.451,90 | 56,67 | 6.544.020,09 | 5.,82 |

APURAÇÃO DO CUMPRIMENTO DO LIMITE MÍNIMO PARA APLICAÇÃO EM ASPs

| | DESPESAS EMPENHADAS (d) | DESPESAS LIQUIDADAS (e) | DESPESAS PAGAS (f) |
|---|-------------------------|-------------------------|--------------------|
| Total das Despesas com ASPs (XII)=(XI) | 9.481.337,66 | 7.156.451,90 | 6.544.020,09 |
| (-) Restos a Pagar Não Processados inscritos indevidamente no exercício sem Disponibilidade Financeira (XIII) | 0,00 | 0,00 | 0,00 |
| (-) Despesas Custeadas com Recursos Vinculados à Parcela do Percentual Mínimo que não foi Aplicada em ASPs em Exercícios Anteriores (XIV) | 0,00 | 0,00 | 0,00 |
| (-) Despesas Custeadas com Disponibilidade de Caixa Vinculada aos Restos a Pagar Cancelados (XV) | 0,00 | 0,00 | 0,00 |
| (=) VALOR APLICADO EM ASPs (XVI) = (XII - XIII - XIV - XV) | 9.481.337,66 | 7.156.451,90 | 6.544.020,09 |





| | |
|---|--------------|
| Despesa Mínima a ser Aplicada em ASPS (XVII) = (III) x 15% (LC 141/2012) | 2.584.994,96 |
| Despesa Mínima a ser Aplicada em ASPS (XVII) = (III) x 0,00% (Lei Orgânica Municipal) | 0,00 |
| Diferença entre o Valor Aplicado e a Despesa Mínima a ser Aplicada (XVIII) = (XVI (d ou e) - XVII) | 4.571.456,94 |
| Limite não Cumprido (XIX) = (XVIII) (Quando valor for inferior a zero) | 0,00 |
| PERCENTUAL DA RECEITA DE IMPOSTOS E TRANSFERÊNCIAS CONSTITUCIONAIS E LEGAIS APLICADO EM ASPS (XVI / III)*100 (mínimo de 15% conforme LC nº 141/2012 ou % da Lei Orgânica Municipal) | 41,53 |

CONTROLE DO VALOR REFERENTE AO PERCENTUAL MÍNIMO NÃO CUMPRIDO EM EXERCÍCIOS ANTERIORES PARA

FINS DE APLICAÇÃO DOS RECURSOS VINCULADOS CONFORME ARTIGOS 25 E 26 DA LC 141/2012

| | LIMITE NÃO CUMPRIDO | | | |
|---|---------------------|----------------|----------------|-----------|
| | SALDO INICIAL (h) | Empenhadas (i) | Liquidadas (j) | Pagas (k) |
| Diferença de limite não cumprido em 2022 | 0,00 | 0,00 | 0,00 | 0,00 |
| Diferença de limite não cumprido em 2021 | 0,00 | 0,00 | 0,00 | 0,00 |
| Diferença de limite não cumprido em Exercícios Anteriores | 0,00 | 0,00 | 0,00 | 0,00 |
| TOTAL DA DIFERENÇA DE LIMITE NÃO CUMPRIDO EM EXERCÍCIOS ANTERIORES (XX) | 0,00 | 0,00 | 0,00 | 0,00 |

EXECUÇÃO DE RESTOS A PAGAR

| EXERCÍCIO DO EMPENHO | Valor Mínimo p/aplicação em ASPS (m) | Valor aplicado em ASPS no exercício (n) | Valor aplicado além do limite mínimo (o)=(n-m) se < 0 então (o) = 0 | Total inscrito em RP no exercício (p) | RPNP Inscritos Indevidamente no exercício sem Disponibilidade Financeira (q)=(XIIIId) se<0, (r)=0 | Valor inscrito em RP considerado no limite (r)=(p-(o+q)) | Total de RP pagos (s) | Total de RP a pagar (t) | Total de RP cancelados ou prescritos (u) | Diferença entre valor aplicado além do limite e o total de RP cancelados (v)=-((o-q)-u) |
|-------------------------------|--------------------------------------|---|---|---------------------------------------|---|--|-----------------------|-------------------------|--|---|
| | | | | | | | | | | |
| Empenhos de 2022 (regra nova) | 0,00 | 0,00 | 0,00 | 0,00 | 0,00 | 0,00 | 0,00 | 0,00 | 0,00 | 0,00 |
| Empenhos de 2021 (regra nova) | 0,00 | 0,00 | 0,00 | 0,00 | 0,00 | 0,00 | 0,00 | 0,00 | 0,00 | 0,00 |
| Empenhos de 2020 (regra nova) | 0,00 | 0,00 | 0,00 | 0,00 | 0,00 | 0,00 | 0,00 | 0,00 | 0,00 | 0,00 |

CP

R

RELATÓRIO RESUMIDO DA EXECUÇÃO ORÇAMENTÁRIA
 DEMONSTRATIVO DAS RECEITAS E DESPESAS COM
 AÇÕES E SERVIÇOS PÚBLICOS DE SAÚDE
 ORÇAMENTOS FISCAL E DA SEGURIDADE SOCIAL
 2º bimestre de 2022 (Março a Abril)

| | | | | | | | | | | | | |
|--|------|------|------|------|------|------|------|------|------|------|------|------|
| Empenhos de 2019 (regra nova) | 0,00 | 0,00 | 0,00 | 0,00 | 0,00 | 0,00 | 0,00 | 0,00 | 0,00 | 0,00 | 0,00 | 0,00 |
| Empenhos de 2018 e anteriores | 0,00 | 0,00 | 0,00 | 0,00 | 0,00 | 0,00 | 0,00 | 0,00 | 0,00 | 0,00 | 0,00 | 0,00 |
| TOTAL DOS RESTOS A PAGAR CANCELADOS OU PRESCRITOS ATÉ O FINAL DO EXERCÍCIO ATUAL QUE AFETARAM O CUMPRIMENTO DO LIMITE (XXI) | | | | | | | | | | 0,00 | | |
| TOTAL DOS RESTOS A PAGAR CANCELADOS OU PRESCRITOS ATÉ O FINAL DO EXERCÍCIO ANTERIOR QUE AFETARAM O CUMPRIMENTO DO LIMITE (XXII) | | | | | | | | | | 0,00 | | |
| TOTAL DOS RESTOS A PAGAR CANCELADOS OU PRESCRITOS NO EXERCÍCIO ATUAL QUE AFETARAM O CUMPRIMENTO DO LIMITE (XXIII) = (XXI - XXII) | | | | | | | | | | 0,00 | | |

[Handwritten signature]

[Handwritten signature]

[Handwritten signature]

| CONTROLE DE RESTOS A PAGAR CANCELADOS OU PRESCRITOS CONSIDERADOS PARA FINS DE APLICAÇÃO DA DISPONIBILIDADE DE CAIXA CONFORME ARTIGO 24 Parágrafo 1º e 2º DA LC 141/2012 | LIMITE NÃO CUMPRIDO | | |
|--|----------------------|----------------|----------------------------|
| | SALDO INICIAL (w) | Empenhadas (x) | Liquidadas (y) Pagas (z) |
| Restos a pagar cancelados ou prescritos em 2022 a serem compensados (XXIV) | 0,00 | 0,00 | 0,00 0,00 |
| Restos a pagar cancelados ou prescritos em 2021 a serem compensados (XXV) | 0,00 | 0,00 | 0,00 0,00 |
| Restos a pagar cancelados ou prescritos em exercícios anteriores a serem compensados (XXVI) | 0,00 | 0,00 | 0,00 0,00 |
| TOTAL DE RESTOS A PAGAR CANCELADOS OU PRESCRITOS A COMPENSAR (XXVII) | 0,00 | 0,00 | 0,00 0,00 |

| RECEITAS ADICIONAIS PARA O FINANCIAMENTO DA SAÚDE NÃO COMPUTADAS NO CÁLCULO DO MÍNIMO | PREVISÃO | | RECEITAS REALIZADAS | |
|---|--------------|-------------------|-----------------------|----------------|
| | INICIAL | ATUALIZADA (c) | ATÉ O BIMESTRE (d) | % (d/c)*100 |
| RECEITAS DE TRANSFERÊNCIAS PARA A SAÚDE (XXVIII) | 8.837.575,00 | 8.837.575,00 | 2.418.456,44 | 27,37 |
| Provenientes da União | 8.837.575,00 | 8.837.575,00 | 2.418.456,44 | 27,37 |
| Provenientes do Estado | 0,00 | 0,00 | 0,00 | 0,00 |
| Provenientes de Outros Municípios | 0,00 | 0,00 | 0,00 | 0,00 |
| RECEITAS DE OPERAÇÕES DE CRÉDITO INTERNAS E EXTERNAS VINCULADAS À SAÚDE (XXIX) | 0,00 | 0,00 | 0,00 | 0,00 |
| OUTRAS RECEITAS (XXX) | 606.408,50 | 606.408,50 | 222.322,80 | 36,66 |
| TOTAL DE RECEITAS ADICIONAIS PARA FINANCIAMENTO DA SAÚDE (XXXI)=(XXVIII+XXIX+XXX) | 9.443.983,50 | 9.443.983,50 | 2.640.779,24 | 27,96 |

| DESPESAS COM SAÚDE POR SUBFUNÇÕES E CATEGORIA ECONÔMICA NÃO COMPUTADAS NO CÁLCULO DO MÍNIMO | DOTAÇÃO INICIAL | DOTAÇÃO ATUALIZADA (c) | DESPESAS EMPENHADAS | | DESPESAS LIQUIDADAS | | DESPESAS PAGAS | |
|--|--------------------|------------------------------|-----------------------|----------------|-----------------------|----------------|-----------------------|----------------|
| | | | ATÉ O BIMESTRE (d) | % (d/c)*100 | ATÉ O BIMESTRE (e) | % (e/c)*100 | ATÉ O BIMESTRE (f) | % (f/c)*100 |
| ATENÇÃO BÁSICA (XXXII) | 4.658.348,17 | 4.703.308,17 | 1.078.605,22 | 22,93 | 759.457,68 | 16,15 | 662.656,56 | 14,09 |
| Despesas Correntes | 4.113.348,17 | 4.179.238,17 | 1.044.568,42 | 24,99 | 757.958,88 | 18,14 | 661.157,76 | 15,82 |
| Despesas de Capital | 545.000,00 | 524.070,00 | 34.036,80 | 6,49 | 1.498,80 | 0,29 | 1.498,80 | 0,29 |

PA

PA

RELATÓRIO RESUMIDO DA EXECUÇÃO ORÇAMENTÁRIA
 DEMONSTRATIVO DAS RECEITAS E DESPESAS COM
 AÇÕES E SERVIÇOS PÚBLICOS DE SAÚDE
 ORÇAMENTOS FISCAL E DA SEGURIDADE SOCIAL
 2º bimestre de 2022 (Março a Abril)

| | | | | | | | | |
|---|---------------------|---------------------|---------------------|--------------|---------------------|--------------|---------------------|--------------|
| ASSISTÊNCIA HOSPITALAR E AMBULATORIAL (XXXII) | 4.044.472,83 | 4.213.932,83 | 2.776.211,55 | 65,88 | 1.949.396,34 | 46,26 | 1.715.602,35 | 40,71 |
| Despesas Correntes | 3.453.011,83 | 3.957.471,83 | 2.740.854,25 | 69,26 | 1.946.278,74 | 49,18 | 1.715.602,35 | 43,35 |
| Despesas de Capital | 551.461,00 | 256.461,00 | 35.357,30 | 13,79 | 3.117,60 | 1,22 | 0,00 | 0,00 |
| SUORTE PROFILÁTICO E TERAPÊUTICO (XXXIV) | 0,00 | 0,00 | 0,00 | 0,00 | 0,00 | 0,00 | 0,00 | 0,00 |
| Despesas Correntes | 0,00 | 0,00 | 0,00 | 0,00 | 0,00 | 0,00 | 0,00 | 0,00 |
| Despesas de Capital | 0,00 | 0,00 | 0,00 | 0,00 | 0,00 | 0,00 | 0,00 | 0,00 |
| VIGILÂNCIA SANITÁRIA (XXXV) | 122.000,00 | 139.000,00 | 19.839,51 | 14,27 | 19.839,51 | 14,27 | 6.205,12 | 4,46 |
| Despesas Correntes | 122.000,00 | 139.000,00 | 19.839,51 | 14,27 | 19.839,51 | 14,27 | 6.205,12 | 4,46 |
| Despesas de Capital | 0,00 | 0,00 | 0,00 | 0,00 | 0,00 | 0,00 | 0,00 | 0,00 |
| VIGILÂNCIA EPIDEMIOLÓGICA (XXXVI) | 421.000,00 | 421.000,00 | 28.422,75 | 6,75 | 6.760,32 | 1,61 | 0,00 | 0,00 |
| Despesas Correntes | 351.000,00 | 391.000,00 | 24.823,75 | 6,35 | 6.760,32 | 1,73 | 0,00 | 0,00 |
| Despesas de Capital | 70.000,00 | 30.000,00 | 3.599,00 | 12,00 | 0,00 | 0,00 | 0,00 | 0,00 |
| ALIMENTAÇÃO E NUTRIÇÃO (XXXVII) | 0,00 | 0,00 | 0,00 | 0,00 | 0,00 | 0,00 | 0,00 | 0,00 |
| Despesas Correntes | 0,00 | 0,00 | 0,00 | 0,00 | 0,00 | 0,00 | 0,00 | 0,00 |
| Despesas de Capital | 0,00 | 0,00 | 0,00 | 0,00 | 0,00 | 0,00 | 0,00 | 0,00 |
| OUTRAS SUBFUNÇÕES (XXXVIII) | 50.000,00 | 55.000,00 | 1.765,00 | 3,21 | 1.765,00 | 3,21 | 1.765,00 | 3,21 |
| Despesas Correntes | 50.000,00 | 55.000,00 | 1.765,00 | 3,21 | 1.765,00 | 3,21 | 1.765,00 | 3,21 |
| Despesas de Capital | 0,00 | 0,00 | 0,00 | 0,00 | 0,00 | 0,00 | 0,00 | 0,00 |
| TOTAL DAS DESPESAS NÃO COMPUTADAS NO CÁLCULO DO MÍNIMO | 9.255.821,00 | 9.532.241,00 | 3.904.844,03 | 40,96 | 2.737.218,85 | 28,72 | 2.386.229,03 | 25,03 |
| (XXXIX)=(XXXII+XXXIII+XXXIV+XXXV+XXXVI+XXXVII+XXXVIII) | | | | | | | | |

| DESPESAS TOTAIS COM SAÚDE EXECUTADAS COM RECURSOS PRÓPRIOS E COM RECURSOS TRANSFERIDOS DE OUTROS ENTES | DOTAÇÃO INICIAL | DOTAÇÃO ATUALIZADA (c) | DESPESAS EMPENHADAS | | DESPESAS LIQUIDADAS | | DESPESAS PAGAS | |
|---|--------------------|------------------------------|-----------------------|----------------|-----------------------|----------------|-----------------------|----------------|
| | | | ATÉ O BIMESTRE (d) | % (d/c)x100 | ATÉ O BIMESTRE (e) | % (e/c)x100 | ATÉ O BIMESTRE (f) | % (f/c)x100 |
| ATENÇÃO BÁSICA (XL)=(IV + XXXII) | 7.416.848,17 | 8.369.806,17 | 4.315.402,74 | 51,56 | 3.147.502,69 | 37,61 | 2.914.406,08 | 34,82 |
| ASSISTÊNCIA HOSPITALAR E AMBULATORIAL (XLI)=(V + XXXIII) | 9.622.695,47 | 9.524.308,47 | 5.562.921,37 | 58,41 | 4.000.681,92 | 42,00 | 3.573.566,86 | 37,52 |
| SUORTE PROFILÁTICO E TERAPÊUTICO (XLII)=(VI + XXXIV) | 0,00 | 0,00 | 0,00 | 0,00 | 0,00 | 0,00 | 0,00 | 0,00 |
| VIGILÂNCIA SANITÁRIA (XLIII)=(VII + XXXV) | 204.000,00 | 251.700,00 | 98.219,13 | 39,02 | 74.782,66 | 29,71 | 61.148,27 | 24,29 |
| VIGILÂNCIA EPIDEMIOLÓGICA (XLIV)=(VIII + XXXVI) | 772.000,00 | 817.000,00 | 400.910,41 | 49,07 | 253.811,87 | 31,07 | 246.955,19 | 30,23 |
| ALIMENTAÇÃO E NUTRIÇÃO (XLV)=(IX + XXXVII) | 0,00 | 0,00 | 0,00 | 0,00 | 0,00 | 0,00 | 0,00 | 0,00 |
| OUTRAS SUBFUNÇÕES (XLVI)=(X + XXXVIII) | 2.011.207,94 | 3.197.307,94 | 3.008.728,54 | 94,10 | 2.416.891,61 | 75,59 | 2.134.172,72 | 66,75 |

| | | | | | | | | |
|---|---------------|---------------|---------------|-------|--------------|-------|--------------|-------|
| TOTAL DAS DESPESAS COM SAÚDE (XLVII)=(XI + XXXIX) | 20.016.751,58 | 22.160.122,58 | 13.386.181,69 | 60,41 | 9.893.670,75 | 44,65 | 8.930.249,12 | 40,30 |
| (-) Despesas executadas com recursos provenientes das transferências de recursos de outros entes(3) | 9.255.821,00 | 9.532.241,00 | 3.904.844,03 | 40,96 | 2.737.218,85 | 28,72 | 2.386.229,03 | 25,03 |
| TOTAL DAS DESPESAS EXECUTADAS COM RECURSOS PRÓPRIOS (XLVIII) | 10.740.930,58 | 12.627.881,58 | 9.481.337,66 | 75,08 | 7.156.451,90 | 56,67 | 6.544.020,09 | 51,82 |

FONTE: SISTEMA: Aspec Informática - UNIDADE RESPONSÁVEL: Prefeitura Municipal de Ibiapina - DATA DA EMISSÃO: 30/05/2022 - HORA DA EMISSÃO: 10:27:46

Notas:

- (1) Nos cinco primeiros bimestres do exercício, o acompanhamento será feito com base na despesa liquidada. No último bimestre do exercício, o valor deverá corresponder ao total da despesa empenhada.
- (2) Até o exercício de 2018, o controle da execução dos restos a pagar considerava apenas os valores dos restos a pagar não processados (regra antiga). A partir do exercício de 2019, o controle da execução dos restos a pagar considera os restos a pagar processados e não processados (regra nova).
- (3) Essas despesas são consideradas executadas pelo ente transferidor.

MARCOS ANTONIO DE SILVA LIMA
PREFEITO MUNICIPAL

MARCOS SAMIÃO SILVA GALDINO
Assessoria Contábil

Francisco Edson de Sá Primo
FRANCISCO EDSON DE SÁ PRIMO
SECRETÁRIO DE ADMINISTRAÇÃO E FINANÇAS

RREO - Anexo 13 (Lei no. 11.079 de 30.12.2004, arts 22,25 e 28)

R\$ 1,00

| IMPACTOS DAS CONTRATAÇÕES DE PPP | SALDO TOTAL EM | | SALDO FIMAL EM 2022 | | | | | | | | | | | | | | | | | |
|--|--------------------------------------|----------------|---------------------|--------|--------|--------|--------|--------|--------|--------|--------|--------|--------|--------|--------|--------|--------|--------|------|------|
| | 31 DE DEZEMBRO DO EXERCÍCIO ANTERIOR | Até o bimestre | <2016> | <2017> | <2018> | <2019> | <2020> | <2021> | <2022> | <2023> | <2024> | <2025> | <2026> | <2027> | <2028> | <2029> | <2030> | <2031> | | |
| TOTAL DE ATIVOS | | | | | | | | | | | | | | | | | | | | |
| Ativos constituídos pela SPE | 0,00 | 0,00 | 0,00 | 0,00 | 0,00 | 0,00 | 0,00 | 0,00 | 0,00 | 0,00 | 0,00 | 0,00 | 0,00 | 0,00 | 0,00 | 0,00 | 0,00 | 0,00 | 0,00 | |
| TOTAL DE PASSIVOS | | | | | | | | | | | | | | | | | | | | |
| Obrigações decorrentes de ativos constituídos pela SPE | 0,00 | 0,00 | 0,00 | 0,00 | 0,00 | 0,00 | 0,00 | 0,00 | 0,00 | 0,00 | 0,00 | 0,00 | 0,00 | 0,00 | 0,00 | 0,00 | 0,00 | 0,00 | 0,00 | 0,00 |
| Provisões de PPP | 0,00 | 0,00 | 0,00 | 0,00 | 0,00 | 0,00 | 0,00 | 0,00 | 0,00 | 0,00 | 0,00 | 0,00 | 0,00 | 0,00 | 0,00 | 0,00 | 0,00 | 0,00 | 0,00 | 0,00 |
| Outros passivos | 0,00 | 0,00 | 0,00 | 0,00 | 0,00 | 0,00 | 0,00 | 0,00 | 0,00 | 0,00 | 0,00 | 0,00 | 0,00 | 0,00 | 0,00 | 0,00 | 0,00 | 0,00 | 0,00 | 0,00 |
| ATOS POTENCIAIS PASSIVOS | | | | | | | | | | | | | | | | | | | | |
| Obrigações contratuais | 0,00 | 0,00 | 0,00 | 0,00 | 0,00 | 0,00 | 0,00 | 0,00 | 0,00 | 0,00 | 0,00 | 0,00 | 0,00 | 0,00 | 0,00 | 0,00 | 0,00 | 0,00 | 0,00 | 0,00 |
| Riscos não provisionados | 0,00 | 0,00 | 0,00 | 0,00 | 0,00 | 0,00 | 0,00 | 0,00 | 0,00 | 0,00 | 0,00 | 0,00 | 0,00 | 0,00 | 0,00 | 0,00 | 0,00 | 0,00 | 0,00 | 0,00 |
| Garantias concedidas | 0,00 | 0,00 | 0,00 | 0,00 | 0,00 | 0,00 | 0,00 | 0,00 | 0,00 | 0,00 | 0,00 | 0,00 | 0,00 | 0,00 | 0,00 | 0,00 | 0,00 | 0,00 | 0,00 | 0,00 |
| Outros Passivos Contingentes | 0,00 | 0,00 | 0,00 | 0,00 | 0,00 | 0,00 | 0,00 | 0,00 | 0,00 | 0,00 | 0,00 | 0,00 | 0,00 | 0,00 | 0,00 | 0,00 | 0,00 | 0,00 | 0,00 | 0,00 |
| DESPESAS DE PPP | | | | | | | | | | | | | | | | | | | | |
| DO ENTE FEDERADO, EXCETO ESTATAIS NÃO DEPENDENTES | | | | | | | | | | | | | | | | | | | | |
| (I) = (I.1 + I.2) | 0,00 | 0,00 | 0,00 | 0,00 | 0,00 | 0,00 | 0,00 | 0,00 | 0,00 | 0,00 | 0,00 | 0,00 | 0,00 | 0,00 | 0,00 | 0,00 | 0,00 | 0,00 | 0,00 | 0,00 |
| Contratadas (I.1) | 0,00 | 0,00 | 0,00 | 0,00 | 0,00 | 0,00 | 0,00 | 0,00 | 0,00 | 0,00 | 0,00 | 0,00 | 0,00 | 0,00 | 0,00 | 0,00 | 0,00 | 0,00 | 0,00 | 0,00 |
| A Contratar (I.2) | 0,00 | 0,00 | 0,00 | 0,00 | 0,00 | 0,00 | 0,00 | 0,00 | 0,00 | 0,00 | 0,00 | 0,00 | 0,00 | 0,00 | 0,00 | 0,00 | 0,00 | 0,00 | 0,00 | 0,00 |
| DAS ESTATAIS NÃO-DEPENDENTES (II) = (II.1 + II.2) | | | | | | | | | | | | | | | | | | | | |
| Contratadas (II.1) | 0,00 | 0,00 | 0,00 | 0,00 | 0,00 | 0,00 | 0,00 | 0,00 | 0,00 | 0,00 | 0,00 | 0,00 | 0,00 | 0,00 | 0,00 | 0,00 | 0,00 | 0,00 | 0,00 | 0,00 |
| A Contratar (II.2) | 0,00 | 0,00 | 0,00 | 0,00 | 0,00 | 0,00 | 0,00 | 0,00 | 0,00 | 0,00 | 0,00 | 0,00 | 0,00 | 0,00 | 0,00 | 0,00 | 0,00 | 0,00 | 0,00 | 0,00 |
| TOTAL DAS DESPESAS DE PPP (III) = (I + II) | 0,00 | 0,00 | 0,00 | 0,00 | 0,00 | 0,00 | 0,00 | 0,00 | 0,00 | 0,00 | 0,00 | 0,00 | 0,00 | 0,00 | 0,00 | 0,00 | 0,00 | 0,00 | 0,00 | 0,00 |
| RECEITA CORRENTE LÍQUIDA (RCL) (IV) | 75.170.191,06 | 84.108.036,04 | | | | | | | | | | | | | | | | | | |

PP

ES

[Handwritten signature]

| | | |
|---|------|------|
| TOTAL DAS DESPESAS CONSIDERADAS PARA O LIMITE (I) | 0,00 | 0,00 |
| TOTAL DAS DESPESAS CONSIDERADAS PARA O LIMITE / RCL (%) (V) = (I / IV) | 0,00 | 0,00 |

FONTE: SISTEMA: Aspec Informática - Unidade Responsável: Prefeitura Municipal de Ibiapina - DATA DA EMISSÃO: 30/05/2022 - HORA DA EMISSÃO: 10:31:03

NOTA:


MARCOS ANTONIO DA SILVA LIMA
PREFEITO MUNICIPAL


MARCOS SANTOS SILVA GALVÃO
Assessoria Contábil


FRANCISCO EDSON LE SÁ PRIMO
SECRETÁRIO DE ADMINISTRAÇÃO E FINANÇAS

RREO - Anexo 14 (LRF, Art. 48)

R\$ 1,00

| BALANÇO ORÇAMENTÁRIO | Até o Bimestre |
|---|--------------------------|
| RECEITAS | |
| Previsão Inicial | 84.382.329,04 |
| Previsão Atualizada | 84.382.329,04 |
| Receitas Realizadas | 32.023.831,45 |
| Deficit Orçamentário | 0,00 |
| Saldos de Exercícios Anteriores (Utilizados para créditos Adicionais) | 0,00 |
| DESPESAS | |
| Dotação Inicial | 84.382.329,04 |
| Dotação Atualizada | 84.382.329,04 |
| Despesas Empenhadas | 44.593.255,05 |
| Despesas Liquidadas | 31.167.451,22 |
| Despesas Pagas | 28.100.955,05 |
| Superávit Orçamentário | 356.380,23 |
| DESPESAS POR FUNÇÃO/SUBFUNÇÃO | Até o 3º bimestre |
| Despesas Empenhadas | 44.693.255,05 |
| Despesas Liquidadas | 31.167.451,22 |
| RECEITA CORRENTE LÍQUIDA - RCL | Até o Bimestre |
| Receita Corrente Líquida | 84.103.036,04 |
| Receita Corrente Líquida Ajustada para Cálculo dos Limites de Endividamento | 84.103.036,04 |
| Receita Corrente Líquida Ajustada para Cálculo dos Limites da Despesa com Pessoal | 84.103.036,04 |
| RECEITAS E DESPESAS DOS REGIME PRÓPRIO DE PREVIDÊNCIA DOS SERVIDORES | Até o 3º bimestre |
| Fundo em Capitalização (PLANO PREVIDENCIÁRIO) | |
| Receitas Previdenciárias Realizadas | 0,00 |
| Despesas Previdenciárias Empenhadas | 0,00 |
| Despesas Previdenciárias Liquidadas | 0,00 |

PR

PR

RELATÓRIO RESUMIDO DA EXECUÇÃO ORÇAMENTÁRIA
DEMONSTRATIVO SIMPLIFICADO DO REL. RESUMIDO DA EXECUÇÃO ORÇAMENTÁRIA
ORÇAMENTOS FISCAL E DA SEGURIDADE SOCIAL
2º bimestre de 2022 (Março a Abril)


| | |
|--|------|
| Despesas Previdenciárias Pagas | 0,00 |
| Resultado Previdenciário | 0,00 |
| Fundo em Repartição (PLANO FINANCEIRO) | |
| Receitas Previdenciárias Realizadas | 0,00 |
| Despesas Previdenciárias Empenhada | 0,00 |
| Despesas Previdenciárias Liquidadas | 0,00 |
| Despesas Previdenciárias Pagas | 0,00 |
| Resultado Previdenciário | 0,00 |

| RESULTADOS PRIMÁRIO E NOMINAL | Meta fixada no Anexo de Metas Fiscais da LDO (a) | Resultado apurado até o bimestre (b) | % em relação (b/a) |
|-------------------------------------|--|--------------------------------------|--------------------|
| Resultado Primário - Acima da linha | 958.827,60 | 2.080.545,33 | 216,99 % |
| Resultado Nominal - Acima da linha | 462.067,27 | 2.258.212,63 | 488,72 % |

| RESTOS A PAGAR POR PODER E MINISTÉRIO PÚBLICO | Inscrição | Cancelamento Até o Bimestre | Pagamento Até o Bimestre | Saldo a Pagar |
|---|--------------|-----------------------------|--------------------------|---------------|
| RESTOS A PAGAR PROCESSADOS | | | | |
| Poder Executivo | 2.011.099,08 | 28.858,60 | 1.458.245,16 | 523.995,32 |
| Poder Legislativo | 2.011.089,08 | 28.858,60 | 1.458.245,16 | 523.985,32 |
| Poder Judiciário | 10,00 | 0,00 | 0,00 | 10,00 |
| Ministério Público | 0,00 | 0,00 | 0,00 | 0,00 |
| Defensoria Pública | 0,00 | 0,00 | 0,00 | 0,00 |
| RESTOS A PAGAR NÃO PROCESSADOS | | | | |
| Poder Executivo | 736.009,95 | 30.858,60 | 637.277,96 | 67.873,39 |
| Poder Legislativo | 736.009,95 | 30.858,60 | 637.277,96 | 67.873,39 |
| | 0,00 | 0,00 | 0,00 | 0,00 |

EF

CP



RELATÓRIO RESUMIDO DA EXECUÇÃO ORÇAMENTÁRIA
 DEMONSTRATIVO SIMPLIFICADO DO REL. RESUMIDO DA EXECUÇÃO ORÇAMENTÁRIA
 ORÇAMENTOS FISCAL E DA SEGURIDADE SOCIAL
 2º bimestre de 2022 (Março a Abril)

| | | | | | |
|--------------------|---------------------|------------------|---------------------|-------------------|------|
| Poder Judiciário | 0,00 | 0,00 | 0,00 | 0,00 | 0,00 |
| Ministério Público | 0,00 | 0,00 | 0,00 | 0,00 | 0,00 |
| Defensoria Pública | 0,00 | 0,00 | 0,00 | 0,00 | 0,00 |
| TOTAL | 2.747.109,03 | 59.717,20 | 2.095.523,12 | 591.868,71 | |

RP

[Handwritten mark]

[Handwritten signature]

| DESPESAS COM MANUTENÇÃO E DESENVOLVIMENTO DO ENSINO | Valor Apurado Até o Bimestre | Limites Constitucionais Anuais | |
|--|------------------------------|---------------------------------|---------------------------|
| | | % Mínimo a Aplicar no Exercício | % Aplicado Até o Bimestre |
| Mínimo Anual de <18% /25% das Receitas de Impostos na Manutenção e Desenvolvimento do Ensino | 3.436.907,48 | 18% / 25% | 19,94 |
| Mínimo Anual de 70% do FUNDEB na Remuneração dos Profissionais da Educação Básica | 0,00 | 70% | 0,00 |
| Percentual de 50% da Complementação da União ao FUNDEB (VAAT) na Educação Infantil | 1.123.369,47 | 50% | 58,36 |
| Mínimo de 15% da Complementação da União ao FUNDEB (VAAT) em Despesa de Capital | 255.684,73 | 15% | 13,28 |

| RECEITAS DE OPERAÇÕES DE CRÉDITO E DESPESAS DE CAPITAL | Valor Apurado no Exercício | Saldo não realizado |
|--|----------------------------|---------------------|
| Receitas de Operações de Crédito | | |
| Despesa de Capital Líquida | | |

| PROJEÇÃO ATUARIAL DOS REGIMES DE PREVIDÊNCIA | EXERCÍCIO | 100.º EXERCÍCIO | 200.º EXERCÍCIO | 350.º EXERCÍCIO |
|---|---------------|-----------------|-----------------|-----------------|
| Fundo em Capitalização (Plano Previdenciário) | | | | |
| Receitas Previdenciárias | | | | |
| Despesas Previdenciárias | | | | |
| Resultado Previdenciário | | | | |
| Fundo em Repartição (Plano Financeiro) | | | | |
| Receitas Previdenciárias | | | | |
| Despesas Previdenciárias | | | | |
| Resultado Previdenciário | | | | |
| | Valor Apurado | Saldo | | |

CP

DF

[Handwritten mark]

| RECEITA DA ALIENAÇÃO DE ATIVOS E APLICAÇÃO DOS RECURSOS | no Exercício | a Realizar |
|---|--------------|------------|
| Receitas da Alienação de Ativos | | |
| Aplicação dos Recursos da Alienação de Ativos | | |

| DESPESAS COM AÇÕES E SERVIÇOS PÚBLICOS DE SAÚDE | Valor Apurado Até o Bimestre | Limite Constitucional Anual | |
|---|------------------------------|---------------------------------|---------------------------|
| | | % Mínimo a Aplicar no Exercício | % Aplicado Até o Bimestre |
| Despesas com Ações e Serviços Públicos de Saúde executadas com recursos de impostos | 7.156.451,90 | 15,00 % | 41,53 % |

| DESPESAS DE CARÁTER CONTINUADO DERIVADAS DE PPP | Valor Apurado no Exercício Corrente |
|---|-------------------------------------|
| | |


| | |
|---|--|
| Tota] das Despesas Consideradas para o Limite / RCL (%) | |
|---|--|

FONTE: SISTEMA: ASPEC Informática - UNIDADE RESPONSÁVEL: Prefeitura Municipal de Ibiapina - DATA DA EMISSÃO: 30/05/2022 - HORA DA EMISSÃO: 10:42:10

RELATÓRIO RESUMIDO DA EXECUÇÃO ORÇAMENTÁRIA
DEMONSTRATIVO SIMPLIFICADO DO REL. RESUMIDO DA EXECUÇÃO ORÇAMENTÁRIA
ORÇAMENTOS FISCAL E DA SEGURIDADE SOCIAL
2º bimestre de 2022 (Março a Abril)



MARCOS ANTONIO DA SILVA LIMA
PREFEITO MUNICIPAL



MARCOS SAMIO STEVA GALDINO
Assessoria Contábil

Francisco Edson de S. Primo

FRANCISCO EDSON DE S. PRIMO
SECRETÁRIO DE ADMINISTRAÇÃO E FINANÇAS