



Ofício nº 88 Paramoti – CE., 30 de MAIO de 2022.

Senhor Presidente,

Em cumprimento ao que estabelece portaria Nº 014/2020 e ao Art. 7º da Instrução Normativa Nº 03/2000 do TCM e Resolução Administrativa Nº 13/2020, estamos enviando respectivamente a este Tribunal de Contas, os **Relatórios Resumidos da Execução Orçamentária – RREO**, *em meio magnético*, conforme períodos indicados;

RREO – Relatórios Resumidos da Execução Orçamentária

Período correspondente: 2º bimestre de 2022

Anexos que acompanham o RREO

- Balanço Orçamentário – Anexo I
- Despesas por função e sub-função – Anexo II
- Demonstrativo da Receita Corrente Líquida – Anexo III
- Demonstrativo das Receitas e Despesas Previdenciárias do Regime Próprio dos Servidores Públicos – Anexo IV
- Resultado Nominal – Anexo V
- Resultado Primário – Anexo VI
- Demonstrativo dos Restos a Pagar – Anexo VII
- Demonstrativo da Aplicação em Educação – Anexo VIII
- Demonstrativo das Receitas de Operações de Crédito e Despesas de Capital – Anexo IX
- Demonstrativo da Projeção Atuarial do Regime Próprio de Previdência Social dos Servidores Públicos – Anexo X
- Demonstrativo da Receita de Alienação de Ativos – Anexo XI
- Demonstrativo da Aplicação em Saúde – Anexo XII
- Demonstrativo das Parcerias Público Privadas – Anexo XIII
- Demonstrativo Simplificado – Anexo XIV

Na oportunidade, reiteramos protestos de estima e consideração.


Antonia Telvania Ferreira Braz

Prefeita Municipal

Na oportunidade, reiteramos protestos de estima e consideração.



Ofício nº 88 Paramoti – CE., 30 de MAIO de 2022.

Senhor Presidente,

Em cumprimento ao que estabelece portaria Nº 014/2020 e ao Art. 7º da Instrução Normativa Nº 03/2000 do TCM e Resolução Administrativa Nº 13/2020, estamos enviando respectivamente a este Tribunal de Contas, os **Relatórios Resumidos da Execução Orçamentária – RREO**, em meio magnético, conforme períodos indicados;

RREO – Relatórios Resumidos da Execução Orçamentária

Período correspondente: 2º bimestre de 2022

Anexos que acompanham o RREO

- Balanço Orçamentário – Anexo I
- Despesas por função e sub-função – Anexo II
- Demonstrativo da Receita Corrente Líquida – Anexo III
- Demonstrativo das Receitas e Despesas Previdenciárias do Regime Próprio dos Servidores Públicos – Anexo IV
- Resultado Nominal – Anexo V
- Resultado Primário – Anexo VI
- Demonstrativo dos Restos a Pagar – Anexo VII
- Demonstrativo da Aplicação em Educação – Anexo VIII
- Demonstrativo das Receitas de Operações de Crédito e Despesas de Capital – Anexo IX
- Demonstrativo da Projeção Atuarial do Regime Próprio de Previdência Social dos Servidores Públicos – Anexo X
- Demonstrativo da Receita de Alienação de Ativos – Anexo XI
- Demonstrativo da Aplicação em Saúde – Anexo XII
- Demonstrativo das Parcerias Público Privadas – Anexo XIII
- Demonstrativo Simplificado – Anexo XIV

Na oportunidade, reiteramos protestos de estima e consideração.


Antonia Telvania Ferreira Braz

Prefeita Municipal

Na oportunidade, reiteramos protestos de estima e consideração.

GOVERNO MUNICIPAL DE PARAMOTI
Relatório Resumido de Execução Orçamentária
Balanco Orçamentário

Orçamento Fiscal e da Seguridade Social

Período: Janeiro a Abril de 2022/Bimestre: Março e Abril

RREO - Anexo 1 (LRF, Art. 52, inciso I, alíneas "a" e "b" do inciso II e §1º)

Receitas Orçamentárias	Previsão Inicial	Previsão Atualizada (a)	Receitas Realizadas			Saldo (a-c)	Em reais	
			No Bimestre (b)	% (b/a)	Até Bimestre (c)			% (c/a)
Receitas (Exceto Intra-Orçamentárias) (I)	34.273.608,00	34.273.608,00	7.002.240,25	20,43	14.563.012,65	42,49	19.710.595,35	
Receitas Correntes	31.601.688,00	31.601.688,00	6.996.013,03	22,14	14.476.902,21	45,81	17.124.785,79	
Impostos, Taxas e Contribuições de Melhoria	1.093.900,00	1.093.900,00	124.103,02	11,35	203.227,95	18,58	890.672,05	
Impostos	959.700,00	959.700,00	119.892,61	12,49	192.995,78	20,11	766.704,22	
Taxas	133.200,00	133.200,00	4.210,41	3,16	10.224,67	7,68	122.975,33	
Contribuição de Melhoria	1.000,00	1.000,00	0,00	0,00	7,50	0,75	992,50	
Contribuições	52.500,00	52.500,00	61.058,49	116,30	128.945,09	245,61	-76.445,09	
Contribuição para o Custeio do Serviço de	52.500,00	52.500,00	61.058,49	116,30	128.945,09	245,61	-76.445,09	
Receita Patrimonial	16.300,00	16.300,00	-7.035,57	0,00	132.669,45	813,92	-116.369,45	
Exploração do Patrimônio Imobiliário do Estado	1.000,00	1.000,00	0,00	0,00	602,14	60,21	397,86	
Valores Mobiliários	15.300,00	15.300,00	-7.035,57	0,00	132.067,31	863,19	-116.767,31	
Receita de Serviços	944.600,00	944.600,00	22,50	0,00	22,50	0,00	944.577,50	
Serviços Administrativos e Comerciais Gerais	1.000,00	1.000,00	22,50	2,25	22,50	2,25	977,50	
Outros Serviços	943.600,00	943.600,00	0,00	0,00	0,00	0,00	943.600,00	
Transferências Correntes	29.191.918,00	29.191.918,00	6.816.385,70	23,35	14.009.799,79	47,99	15.182.118,21	
Transferências da União e de suas Entidades	22.954.700,00	22.954.700,00	4.053.624,91	17,66	8.771.297,06	38,21	14.183.402,94	
Transferências dos Estados e do Distrito	1.961.260,00	1.961.260,00	1.299.025,51	66,23	2.244.204,01	114,43	-282.944,01	
Transferências de Outras Instituições Públicas	4.272.858,00	4.272.858,00	1.463.735,28	34,26	2.994.298,72	70,08	1.278.559,28	
Demais Transferências Correntes	3.100,00	3.100,00	0,00	0,00	0,00	0,00	3.100,00	
Outras Receitas Correntes	302.470,00	302.470,00	1.478,89	0,49	2.237,43	0,74	300.232,57	
Multas Administrativas, Contratuais e Judiciais	24.700,00	24.700,00	1.478,89	5,99	2.237,43	9,06	22.462,57	
Indenizações, Restituições e Ressarcimentos	277.770,00	277.770,00	0,00	0,00	0,00	0,00	277.770,00	
Receitas de Capital	2.671.920,00	2.671.920,00	6.227,22	0,23	86.110,44	3,22	2.585.809,56	
Alienação de Bens	9.100,00	9.100,00	0,00	0,00	0,00	0,00	9.100,00	
Alienação de Bens Móveis	9.100,00	9.100,00	0,00	0,00	0,00	0,00	9.100,00	
Transferências de Capital	1.061.020,00	1.061.020,00	6.227,22	0,59	86.110,44	8,12	974.909,56	
Transferências da União e de suas Entidades	776.520,00	776.520,00	0,00	0,00	0,00	0,00	776.520,00	
Transferências dos Estados e do Distrito	284.500,00	284.500,00	6.227,22	2,19	86.110,44	30,27	198.389,56	
Outras Receitas de Capital	1.601.800,00	1.601.800,00	0,00	0,00	0,00	0,00	1.601.800,00	
Demais Receitas de Capital	1.601.800,00	1.601.800,00	0,00	0,00	0,00	0,00	1.601.800,00	

GOVERNO MUNICIPAL DE PARAMOTI
 Relatório Resumido de Execução Orçamentária
Balanco Orçamentário
 Orçamento Fiscal e da Seguridade Social
 Período: Janeiro a Abril de 2022/Bimestre: Março e Abril

RREO - Anexo 1 (LRF, Art. 52, inciso I, alíneas "a" e "b" do inciso II e §1º)


	Previsão Inicial		Previsão Atualizada		Receitas Realizadas			Saldo (a-c)
	0,00		0,00		No Bimestre (b)	% (b/a)	Até Bimestre (c)	
	34.273.608,00	34.273.608,00	34.273.608,00	34.273.608,00				
Receitas Orçamentárias								
Receitas (Intra-Orçamentárias) (II)	0,00	0,00	0,00	0,00	0,00	0,00	0,00	0,00
SubTotal das Receitas (III) = (I + II)	34.273.608,00	34.273.608,00	34.273.608,00	34.273.608,00	7.002.240,25	20,43	14.563.012,65	19.710.595,35
Operações de Crédito/Refinanciamento (IV)								
SubTotal com Refinanciamento (V) = (III + IV)	34.273.608,00	34.273.608,00	34.273.608,00	34.273.608,00	7.002.240,25	20,43	14.563.012,65	19.710.595,35
Déficit (VI)								
Total (VII) = (V + VI)	34.273.608,00	34.273.608,00	34.273.608,00	34.273.608,00	7.002.240,25		14.563.012,65	
Saldos de Exercícios Anteriores								
Recursos Arrecadado Exercícios Anteriores RPPS								
Superávit Financeiro Utilizado Créditos Adicionais								
Reabertura de Créditos Adicionais								


	Dotação Inicial (d)	Dotação Atualizada (e)	Despesas Empenhadas (f)		Saldo (g) = (e-f)	Despesas Liquidadas (h)		Saldo (i) = (e-h)	Despesas Pagas Até o Bimestre (j)	Inscritas em Restos a Pagar Não Proc. (k)
			No Bimestre	Até o Bimestre		No Bimestre	Até o Bimestre			
Despesas Orçamentárias										
Despesas (Exceto Intra-Orçamentárias) (VIII)	34.273.608,00	34.273.608,00	6.500.851,02	15.620.669,09	18.652.938,91	6.268.029,70	11.307.482,50	22.966.125,50	10.714.178,49	
Despesas Correntes	28.928.208,00	29.995.908,00	6.490.851,02	15.338.089,68	14.657.818,32	6.178.722,42	11.089.431,28	18.906.476,72	10.496.127,27	
Pessoal e Encargos Sociais	15.507.958,00	17.064.458,00	4.038.129,70	9.101.150,22	7.963.307,78	3.357.250,19	6.552.526,47	10.511.931,53	6.393.295,35	
Juros e Encargos Da Dívida	5.300,00	5.300,00	0,00	0,00	5.300,00	0,00	0,00	5.300,00	0,00	
Outras Despesas Correntes	13.414.950,00	12.926.150,00	2.452.721,32	6.236.939,46	6.689.210,54	2.821.472,23	4.536.904,81	8.389.245,19	4.102.831,92	
Despesas de Capital	5.245.400,00	4.177.700,00	10.000,00	282.579,41	3.895.120,59	89.307,28	218.051,22	3.959.648,78	218.051,22	
Investimentos	4.861.300,00	3.829.200,00	0,00	82.258,50	3.746.941,50	23.666,00	82.258,50	3.746.941,50	82.258,50	
Inversões Financeiras	164.400,00	128.800,00	10.000,00	30.320,91	98.479,09	10.000,00	30.320,91	98.479,09	30.320,91	
AMORTIZAÇÃO DA DÍVIDA	219.700,00	219.700,00	0,00	170.000,00	49.700,00	55.641,28	105.471,81	114.228,19	105.471,81	
Despesas (Intra-Orçamentárias) (IX)	0,00	0,00	0,00	0,00	0,00	0,00	0,00	0,00	0,00	
SubTotal das Despesas (X) = (VIII + IX)	34.273.608,00	34.273.608,00	6.500.851,02	15.620.669,09	18.652.938,91	6.268.029,70	11.307.482,50	22.966.125,50	10.714.178,49	
Amortização da Div./Refinanciamento (XI)										
SubTotal com Refinanciamento (XII) = (X + XI)	34.273.608,00	34.273.608,00	6.500.851,02	15.620.669,09	18.652.938,91	6.268.029,70	11.307.482,50	22.966.125,50	10.714.178,49	
Superávit (XIII)										
Total (XIV) = (XII + XIII)	34.273.608,00	34.273.608,00	6.500.851,02	15.620.669,09		6.268.029,70	14.563.012,65		10.714.178,49	
Reserva do RPPS	0,00	0,00								


GOVERNO MUNICIPAL DE PARAMOTI
Relatório Resumido de Execução Orçamentária
Balanco Orçamentário
Orçamento Fiscal e da Seguridade Social
Período: Janeiro a Abril de 2022/Bimestre: Março e Abril

RREO - Anexo 1 (LRF, Art. 52, inciso I, alíneas "a" e "b" do inciso II e §1º)

Em reais


ANTONIA TELVANIA FERREIRA BRAZ
PREFEITA MUNICIPAL


CANINDE SERVIÇOS E ASSESSORIA CONTABIL LTDA
Contador - CRC 10142


FRANCISCO THEOGENES BEZERRA SILVINO
CONTROLADOR (A)


MARIA DE FATIMA SILVA MOTA
SEC. DE ADM. PLANEJAMENTO E FINANÇAS

GOVERNO MUNICIPAL DE PARAMOTI
Relatório Resumido de Execução Orçamentária
Demonstrativo da Execução das Despesas por Função/Subfunção

Orçamento Fiscal e da Seguridade Social

Período: Janeiro a Abril de 2022/Bimestre: Março e Abril

RREO - Anexo 2 (LRF, Art. 52, inciso II, alínea "c")

Função/Subfunção	Dotação Inicial	Dotação Atualizada (a)	Despesas Empenhadas		Saldo(c) = (a-b)	Despesas Liquidadas		Saldo(e) = (a-d)	Em reais Insc. Restos a Pagar Não Processados (f)		
			No Bimestre	Até o Bimestre (b)		% (b / total b)	No Bimestre			Até o Bimestre (d)	% (d / total d)
Despesas (Exceto Intra-Orçamentárias) (f)	34.273.608,00	34.273.608,00	6.500.851,02	15.620.669,09	100,00	18.652.938,91	11.307.482,50	22.966.125,50			
Legislativa	1.674.750,00	1.674.750,00	204.872,12	540.816,12	3,46	1.133.933,88	456.550,71	1.218.199,29			
Ação Legislativa	1.674.750,00	1.674.750,00	204.872,12	540.816,12	3,46	1.133.933,88	456.550,71	1.218.199,29			
Administração	2.392.000,00	2.404.500,00	379.499,17	1.640.042,40	10,50	764.457,60	1.203.621,75	1.200.878,25			
Defesa do Interesse Público no Processo	3.000,00	3.000,00	0,00	0,00	0,00	3.000,00	0,00	3.000,00			
Administração Geral	1.815.000,00	2.123.900,00	373.299,17	1.599.107,25	10,24	524.792,75	1.184.656,10	939.243,90			
Administração Financeira	300.000,00	81.900,00	0,00	0,00	0,00	81.900,00	0,00	81.900,00			
Controle Interno	145.000,00	102.700,00	6.200,00	40.935,15	0,26	61.764,85	18.965,65	83.734,35			
Ordenamento Territorial	12.000,00	12.000,00	0,00	0,00	0,00	12.000,00	0,00	12.000,00			
Formação de Recursos Humanos	15.000,00	15.000,00	0,00	0,00	0,00	15.000,00	0,00	15.000,00			
Comunicação Social	39.000,00	29.000,00	0,00	0,00	0,00	29.000,00	0,00	29.000,00			
Defesa Civil	63.000,00	37.000,00	0,00	0,00	0,00	37.000,00	0,00	37.000,00			
Assistência Social	1.294.000,00	1.044.740,00	221.350,99	647.845,45	4,15	396.894,55	362.723,97	682.016,03			
Administração Geral	300.600,00	540.900,00	136.066,08	475.564,22	3,04	65.335,78	286.087,41	254.812,59			
Defesa Civil	12.000,00	4.000,00	0,00	0,00	0,00	4.000,00	0,00	4.000,00			
Assistência à Criança e ao Adolescente	139.000,00	45.500,00	0,00	0,00	0,00	45.500,00	0,00	45.500,00			
Assistência Comunitária	751.400,00	311.040,00	21.357,30	73.698,76	0,47	237.341,24	38.842,09	272.197,91			
Direitos Individuais, Coletivos e Difusos	91.000,00	143.300,00	63.927,61	98.582,47	0,63	44.717,53	37.794,47	105.505,53			
Saúde	8.424.800,00	9.386.900,00	1.728.528,98	4.248.800,74	27,20	5.138.099,26	3.107.926,82	6.278.973,18			
Administração Geral	660.000,00	1.046.000,00	248.448,47	697.169,71	4,46	348.830,29	440.823,87	605.176,13			
Formação de Recursos Humanos	20.000,00	20.000,00	0,00	0,00	0,00	20.000,00	0,00	20.000,00			
Assistência Comunitária	80.000,00	63.300,00	0,00	0,00	0,00	63.300,00	0,00	63.300,00			
Atenção Básica	3.605.000,00	3.618.900,00	432.581,61	1.405.392,27	9,00	2.213.507,73	1.121.293,60	2.497.606,40			
Assistência Hospitalar e Ambulatorial	3.359.800,00	3.808.700,00	945.057,05	1.946.134,39	12,46	1.862.565,61	1.443.666,15	2.365.033,85			
Suporte Profilático e Terapêutico	81.000,00	81.000,00	0,00	0,00	0,00	81.000,00	0,00	81.000,00			
Vigilância Sanitária	39.000,00	39.000,00	0,00	0,00	0,00	39.000,00	0,00	39.000,00			
Vigilância Epidemiológica	580.000,00	710.000,00	102.441,85	200.104,37	1,28	509.895,63	102.143,20	607.856,80			
Trabalho	24.000,00	13.000,00	0,00	0,00	0,00	13.000,00	0,00	13.000,00			
Empregabilidade	12.000,00	6.000,00	0,00	0,00	0,00	6.000,00	0,00	6.000,00			
Fomento ao Trabalho	12.000,00	7.000,00	0,00	0,00	0,00	7.000,00	0,00	7.000,00			
Educação	14.297.458,00	14.029.718,00	3.017.026,85	5.933.162,18	37,98	8.096.555,82	4.168.622,90	9.861.095,10			
Ensino Fundamental	10.265.458,00	8.925.818,00	2.023.277,39	3.770.092,69	24,14	5.155.725,31	2.382.225,17	6.543.592,83			
Ensino Médio	15.000,00	15.000,00	0,00	0,00	0,00	15.000,00	0,00	15.000,00			
Ensino Profissional	11.600,00	6.600,00	0,00	0,00	0,00	6.600,00	0,00	6.600,00			
Ensino Superior	25.000,00	25.000,00	0,00	0,00	0,00	25.000,00	0,00	25.000,00			
Educação Infantil	602.600,00	949.400,00	439.484,70	719.314,70	4,60	230.085,30	583.414,28	365.985,72			

GOVERNO MUNICIPAL DE PARAMOTI
Relatório Resumido de Execução Orçamentária
Demonstrativo da Execução das Despesas por Função/Subfunção

Orçamento Fiscal e da Seguridade Social

Período: Janeiro a Abril de 2022/Bimestre: Março e Abril

RREO - Anexo 2 (LRF, Art. 52, inciso II, alínea "c")

Função/Subfunção	Dotação Inicial	Dotação Atualizada (a)	Despesas Empenhadas		Saldo(c) = (a-b)	Despesas Liquidadas		Saldo(e) = (a-d)	Em reais Insc. Restos a Pagar Não Processados (f)
			No Bimestre	Até o Bimestre (b)		% (b / total b)	No Bimestre		
Educação de Jovens e Adultos	236.700,00	248.200,00	35.640,00	63.300,00	184.900,00	46.140,00	46.140,00	202.060,00	0,41
Educação Especial	5.700,00	5.700,00	0,00	0,00	5.700,00	0,00	0,00	5.700,00	0,00
Educação Básica	2.855.400,00	3.574.000,00	518.624,76	1.380.454,79	2.193.545,21	516.342,49	1.156.843,45	2.417.156,55	10,23
Turismo	280.000,00	280.000,00	0,00	0,00	280.000,00	0,00	0,00	280.000,00	0,00
Cultura	296.600,00	300.600,00	0,00	5.300,00	295.300,00	0,00	5.300,00	295.300,00	0,05
Administração Geral	12.000,00	12.000,00	0,00	0,00	12.000,00	0,00	0,00	12.000,00	0,00
Difusão Cultural	284.600,00	288.600,00	0,00	5.300,00	283.300,00	0,00	5.300,00	283.300,00	0,05
Urbanismo	1.685.000,00	1.918.600,00	522.592,33	1.472.466,28	446.133,72	690.783,62	1.263.109,19	655.490,81	11,17
Administração Geral	1.043.000,00	1.558.600,00	512.592,33	1.440.545,37	118.054,63	680.783,62	1.231.188,28	327.411,72	10,89
Defesa Civil	49.000,00	26.300,00	0,00	0,00	26.300,00	0,00	0,00	26.300,00	0,00
Infra-Estrutura Urbana	413.000,00	253.700,00	10.000,00	30.320,91	223.379,09	10.000,00	30.320,91	223.379,09	0,27
Serviços Urbanos	180.000,00	80.000,00	0,00	1.600,00	78.400,00	0,00	1.600,00	78.400,00	0,01
Habituação	472.000,00	208.500,00	0,00	0,00	208.500,00	0,00	0,00	208.500,00	0,00
Assistência Comunitária	472.000,00	208.500,00	0,00	0,00	208.500,00	0,00	0,00	208.500,00	0,00
Saneamento	556.000,00	358.300,00	0,00	0,00	358.300,00	0,00	0,00	358.300,00	0,00
Assistência Comunitária	236.000,00	183.300,00	0,00	0,00	183.300,00	0,00	0,00	183.300,00	0,00
Recursos Hídricos	320.000,00	175.000,00	0,00	0,00	175.000,00	0,00	0,00	175.000,00	0,00
Gestão Ambiental	1.362.200,00	1.140.600,00	300.000,00	550.000,00	590.600,00	150.869,41	226.436,69	914.163,31	2,00
Administração Geral	42.000,00	28.000,00	0,00	0,00	28.000,00	0,00	0,00	28.000,00	0,00
Serviços Urbanos	960.000,00	902.400,00	300.000,00	550.000,00	352.400,00	150.869,41	226.436,69	675.963,31	2,00
Preservação e Conservação Ambiental	340.200,00	190.200,00	0,00	0,00	190.200,00	0,00	0,00	190.200,00	0,00
Controle Ambiental	20.000,00	20.000,00	0,00	0,00	20.000,00	0,00	0,00	20.000,00	0,00
Ciência e Tecnologia	32.000,00	20.500,00	0,00	2.000,00	18.500,00	0,00	2.000,00	18.500,00	0,02
Desenvolvimento Tecnológico e	32.000,00	20.500,00	0,00	2.000,00	18.500,00	0,00	2.000,00	18.500,00	0,02
Agricultura	312.000,00	190.000,00	0,00	0,00	190.000,00	0,00	0,00	190.000,00	0,00
Defesa Civil	17.000,00	11.000,00	0,00	0,00	11.000,00	0,00	0,00	11.000,00	0,00
Abastecimento	60.000,00	30.600,00	0,00	0,00	30.600,00	0,00	0,00	30.600,00	0,00
Extensão Rural	75.000,00	42.800,00	0,00	0,00	42.800,00	0,00	0,00	42.800,00	0,00
Promoção Comercial	160.000,00	105.600,00	0,00	0,00	105.600,00	0,00	0,00	105.600,00	0,00
Organização Agrária	10.800,00	7.800,00	0,00	0,00	7.800,00	0,00	0,00	7.800,00	0,00
Extensão Rural	10.800,00	7.800,00	0,00	0,00	7.800,00	0,00	0,00	7.800,00	0,00
Indústria	22.000,00	17.000,00	0,00	0,00	17.000,00	0,00	0,00	17.000,00	0,00
Promoção Industrial	22.000,00	17.000,00	0,00	0,00	17.000,00	0,00	0,00	17.000,00	0,00
Comércio e Serviços	61.000,00	42.100,00	0,00	0,00	42.100,00	0,00	0,00	42.100,00	0,00
Abastecimento	21.000,00	12.800,00	0,00	0,00	12.800,00	0,00	0,00	12.800,00	0,00
Turismo	40.000,00	29.300,00	0,00	0,00	29.300,00	0,00	0,00	29.300,00	0,00

GOVERNO MUNICIPAL DE PARAMOTI
Relatório Resumido de Execução Orçamentária
Demonstrativo da Execução das Despesas por Função/Subfunção


Orçamento Fiscal e da Seguridade Social

Período: Janeiro a Abril de 2022/Bimestre: Março e Abril

RREO - Anexo 2 (LRF - Art. 52, inciso II, alínea "c")

Função/Subfunção	Dotação Inicial	Dotação Atualizada (a)	Despesas Empenhadas		Saldo(c) = (a-b)	Despesas Liquidadas		Saldo(e) = (a-d)	Insc. Restos a Pagar Não Processados (f)		
			No Bimestre	Até o Bimestre (b)		% (b / total b)	No Bimestre			Até o Bimestre (d)	% (d / total d)
Energia	360.000,00	602.000,00	125.880,58	399.135,92	2,56	214.512,25	395.718,66	206.281,34	3,50		
Serviços Urbanos	360.000,00	602.000,00	125.880,58	399.135,92	2,56	214.512,25	395.718,66	206.281,34	3,50		
Transporte	379.000,00	296.000,00	0,00	0,00	0,00	0,00	0,00	296.000,00	0,00		
Normalização e Fiscalização	47.000,00	20.000,00	0,00	0,00	0,00	0,00	0,00	20.000,00	0,00		
Transporte Rodoviário	332.000,00	276.000,00	0,00	0,00	0,00	0,00	0,00	276.000,00	0,00		
Desporto e Lazer	278.000,00	278.000,00	1.100,00	1.100,00	0,01	0,00	0,00	278.000,00	0,00		
Desporto Comunitário	278.000,00	278.000,00	1.100,00	1.100,00	0,01	0,00	0,00	278.000,00	0,00		
Encargos Especiais	240.000,00	240.000,00	0,00	180.000,00	1,15	61.889,57	115.471,81	124.528,19	1,02		
Serviço da Dívida Interna	240.000,00	240.000,00	0,00	180.000,00	1,15	61.889,57	115.471,81	124.528,19	1,02		
Reserva de Contingência	100.000,00	100.000,00	0,00	0,00	0,00	0,00	0,00	100.000,00	0,00		
Reserva de Contingência	100.000,00	100.000,00	0,00	0,00	0,00	0,00	0,00	100.000,00	0,00		
Despesas (Intra-Orçamentárias) (II)	0,00	0,00	0,00	0,00	0,00	0,00	0,00	0,00	0,00		
Total (III) (I + II)	34.273.608,00	34.273.608,00	6.500.851,02	15.620.669,09	100,00	6.268.029,70	11.307.482,50	22.966.125,50	100,00		


ANTONIA TELVANIA FERREIRA BRAZ
PREFEITA MUNICIPAL


CANINDE SERVIÇOS E ASSESSORIA CONTABIL LTDA
Contador - CRC 10142


FRANCISCO THEOGENES BEZERRA SILVINO
CONTROLADOR (A)


MARIA DE FATIMA SILVA MOTA
SEC. DE ADM, PLANEJAMENTO E FINANÇAS

GOVERNO MUNICIPAL DE PARAMOTI
 Relatório Resumido de Execução Orçamentária
Demonstrativo da Receita Corrente Líquida
 Orçamento Fiscal e da Seguridade Social
 Período: Janeiro a Abril de 2022/Bimestre: Março e Abril


RREO - Anexo 3 (LRF, Art. 53, inciso I)

Especificação	Evolução da Receita Realizada nos Últimos 12 Meses												Total (Últimos 12 Meses)	Previsão Atualizada do Exercício
	Maio/2021	Junho/2021	Julho/2021	Agosto/2021	Setembro/2021	Outubro/2021	Novembro/2021	Dezembro/2021	Janeiro/2022	Fevereiro/2022	Março/2022	Abril/2022		
Receitas Correntes (I)	2.722.356,77	2.741.978,54	3.193.226,19	2.880.289,08	2.855.167,97	2.756.948,93	3.245.068,01	4.737.905,29	4.134.589,10	4.329.949,32	3.963.333,45	3.931.605,17	41.492.417,82	33.488.528,00
Impostos, Taxas e Contribuições de Melhoria	42.859,59	33.232,72	147.689,47	43.785,56	76.964,07	54.682,30	49.162,70	66.397,58	17.726,35	61.398,58	65.676,55	58.426,47	718.001,94	1.093.900,00
IPITU	0,00	0,00	4.950,00	4.725,14	0,00	2.000,00	0,00	1.500,00	1.006,89	803,93	1.542,93	0,00	16.528,89	6.000,00
ISS	15.889,10	22.295,04	125.365,27	27.635,07	24.995,85	38.435,50	34.535,30	52.781,17	13.139,73	39.513,03	41.467,61	40.974,79	477.021,46	607.500,00
ITBI	0,00	0,00	0,00	0,00	14.910,00	0,00	0,00	0,00	0,00	2.051,00	0,00	7.680,00	24.641,00	10.700,00
IRRF	26.844,99	8.624,43	13.520,10	8.857,31	32.468,22	12.246,80	13.348,89	11.778,61	0,00	16.588,59	18.831,60	9.395,68	172.505,22	335.500,00
Outros Impostos, Taxas e Contribuições de Melhoria	125,50	2.313,25	3.854,10	2.568,04	4.590,00	2.000,00	1.278,51	337,80	3.579,73	2.442,03	3.834,41	376,00	37.299,37	134.200,00
Contribuições	27.537,03	38.144,49	28.851,71	35.178,00	31.909,30	30.389,47	32.911,68	31.449,77	34.704,36	33.182,24	29.815,89	31.242,60	385.316,71	52.500,00
Receita Patrimonial	5.973,83	6.483,43	7.174,00	8.265,36	8.404,80	8.929,02	6.647,19	19.490,77	11.872,66	127.832,36	24.524,09	-31.559,66	204.037,85	16.300,00
Rendimentos de Aplicação Financeira	5.973,83	6.483,43	7.174,00	8.265,36	8.404,80	8.929,02	6.647,19	19.490,77	11.872,66	127.832,36	24.524,09	-31.559,66	204.037,85	16.300,00
Outras Receitas Patrimoniais	0,00	0,00	0,00	0,00	0,00	0,00	0,00	0,00	302,14	300,00	0,00	0,00	203.435,71	15.300,00
Receita Agropecuária	0,00	0,00	0,00	0,00	0,00	0,00	0,00	0,00	0,00	0,00	0,00	0,00	602,14	1.000,00
Receita Industrial	0,00	0,00	0,00	0,00	0,00	0,00	0,00	0,00	0,00	0,00	0,00	0,00	0,00	0,00
Receita de Serviços	0,00	0,00	0,00	0,00	0,00	0,00	0,00	0,00	0,00	0,00	0,00	0,00	0,00	0,00
Transferências Correntes	2.644.876,08	2.663.007,66	3.008.400,77	2.791.949,92	2.736.779,56	2.661.837,90	3.155.236,20	4.619.456,76	4.089.906,46	4.107.156,87	3.842.597,16	3.872.714,13	40.173.919,47	944.600,00
Conta-Parte do FPM	1.406.207,88	1.216.151,46	1.060.518,38	1.328.603,52	1.043.402,05	1.162.698,07	1.510.026,97	1.567.367,80	1.561.533,98	2.179.769,75	1.321.464,88	1.566.403,79	16.924.148,53	8.851.100,00
Conta-Parte do ICMS	218.648,27	291.143,59	336.506,35	368.854,52	359.596,61	359.850,08	401.253,83	397.499,39	605.078,02	440.965,93	860.870,39	666.666,58	5.306.933,56	1.074.800,00
Conta-Parte do IPVA	25.787,43	26.212,86	10.948,75	6.191,52	6.042,59	2.947,01	2.421,06	3.240,07	66.547,17	59.205,45	36.287,47	37.655,59	283.486,77	302.300,00
Conta-Parte do ITR	0,00	0,00	38,74	0,00	402,49	581,25	157,84	151,81	225,88	226,43	52,08	164,14	2.000,66	400,00
Transferências da LC 87/1996	0,00	0,00	0,00	0,00	0,00	0,00	0,00	0,00	0,00	0,00	0,00	0,00	0,00	0,00
Transferências da LC 61/1989	1.430,66	1.312,36	1.515,77	1.274,65	1.516,63	1.561,10	1.495,50	1.528,93	2.478,21	2.215,93	2.510,42	2.553,17	21.393,33	5.600,00
Transferência do FUNDEB	590.253,68	742.076,41	725.380,76	808.123,88	853.937,91	847.950,04	951.550,26	826.805,59	1.512.395,64	1.135.593,00	1.139.288,20	1.259.771,62	11.393.106,99	11.836.758,00
Outras Transferências Correntes	402.548,16	386.111,18	873.492,02	278.901,83	471.881,28	286.250,35	288.330,74	1.822.863,17	321.647,56	289.180,38	482.143,72	339.499,24	6.242.849,63	9.007.800,00
Outras Receitas Correntes	1.110,24	1.110,24	1.110,24	1.110,24	1.110,24	1.110,24	1.110,24	1.110,24	379,27	379,27	697,26	781,63	11.119,35	302.470,00
Deduções (II)	286.685,15	306.964,00	281.905,52	340.984,83	282.192,39	305.527,44	383.070,99	393.957,53	447.172,58	536.476,66	444.237,00	454.688,59	4.463.862,68	1.886.840,00
Contribuição Servidor para o Plano de Previdência	0,00	0,00	0,00	0,00	0,00	0,00	0,00	0,00	0,00	0,00	0,00	0,00	0,00	0,00
Compensações Financ. entre Regimes Previdência	0,00	0,00	0,00	0,00	0,00	0,00	0,00	0,00	0,00	0,00	0,00	0,00	0,00	0,00
Rendimentos de Aplicações de Rec. Previdenciários	0,00	0,00	0,00	0,00	0,00	0,00	0,00	0,00	0,00	0,00	0,00	0,00	0,00	0,00
Dedução da Receita para Formação do FUNDEB	286.685,15	306.964,00	281.905,52	340.984,83	282.192,39	305.527,44	383.070,99	393.957,53	447.172,58	536.476,66	444.237,00	454.688,59	4.463.862,68	1.886.840,00
Receita Corrente Líquida (III) = (I - II)	2.435.671,62	2.435.014,54	2.911.320,67	2.539.304,25	2.572.975,58	2.451.421,49	2.861.997,02	4.343.947,76	3.687.416,52	3.793.472,66	3.519.096,45	3.476.916,58	37.028.555,14	31.601.688,00
(-) Emendas individuais (art. 166-A, § 1º, da CF) (IV)	0,00	0,00	0,00	0,00	0,00	0,00	0,00	0,00	0,00	0,00	0,00	0,00	0,00	0,00
RCL Ajustada para Limites Endividamento (V)=(III-IV)	2.435.671,62	2.435.014,54	2.911.320,67	2.539.304,25	2.572.975,58	2.451.421,49	2.861.997,02	4.343.947,76	3.687.416,52	3.793.472,66	3.519.096,45	3.476.916,58	37.028.555,14	31.601.688,00
(-) Emendas de bancada (art. 166, § 16, da CF) (VI)	0,00	0,00	0,00	0,00	0,00	0,00	0,00	0,00	0,00	0,00	0,00	0,00	0,00	0,00
RCL Ajustada para Limites Desp. Pessoal (VII)=(V-VI)	2.435.671,62	2.435.014,54	2.911.320,67	2.539.304,25	2.572.975,58	2.451.421,49	2.861.997,02	4.343.947,76	3.687.416,52	3.793.472,66	3.519.096,45	3.476.916,58	37.028.555,14	31.601.688,00

GOVERNO MUNICIPAL DE PARAMOTI
Relatório Resumido de Execução Orçamentária
Demonstrativo da Receita Corrente Líquida
Orçamento Fiscal e da Seguridade Social
Período: Janeiro a Abril de 2022/Bimestre: Março e Abril

RREO - Anexo 3 (LRF - Art. 53, inciso I)


Em reais



ANTONIA TELVANIA FERREIRA BRAZ
PREFEITA MUNICIPAL



CANIINDE SERVIÇOS E ASSESSORIA CONTABIL LTDA
Contador - CRC 10142



FRANCISCO THEOGENES BEZERRA SILVANO
CONTROLADOR(A)



MARIA DE FATIMA SILVA MOTA
SEC. DE-ADM, PLANEJAMENTO E FINANÇAS

GOVERNO MUNICIPAL DE PARAMOTI

Relatório Resumido de Execução Orçamentária

Demonstrativo das Receitas e Despesas Previdenciárias do Regime Próprio de Previdência dos Servidores

Orçamento Fiscal e da Seguridade Social

Período: Janeiro a Abril / Bimestre: Março a Abril de 2022

RREO - Anexo 4 (LRF, Art. 53, inciso II)

Em Reais

PLANO PREVIDENCIÁRIO		RECEITAS REALIZADAS Até o Bimestre (b)
RECEITAS PREVIDENCIÁRIAS - RPPS (FUNDO EM CAPITALIZAÇÃO)	PREVISÃO ATUALIZADA (a)	
RECEITAS CORRENTES (I)		
Receitas de Contribuições dos Segurados	0,00	0,00
Ativo	0,00	0,00
Inativo	0,00	0,00
Pensionista	0,00	0,00
Receitas de Contribuições Patronais	0,00	0,00
Ativo	0,00	0,00
Inativo		
Pensionista		
Receita Patrimonial	0,00	0,00
Receitas Imobiliárias	0,00	0,00
Receitas de Valores Mobiliários	0,00	0,00
Outras Receitas Patrimoniais	0,00	0,00
Receitas de Serviços	0,00	0,00
Outras Receitas Correntes	0,00	0,00
Compensação Previdenciária do RGPS para o RPPS	0,00	0,00
Aportes Periódicos para Amortização de Déficit Atuarial do RPPS (II)	0,00	0,00
Demais Receitas Correntes	0,00	0,00
RECEITAS DE CAPITAL (III)		
Alienação de Bens, Direitos e Ativos	0,00	0,00
Amortização de Empréstimos	0,00	0,00
Outras Receitas de Capital	0,00	0,00
TOTAL DAS RECEITAS DO FUNDO EM CAPITALIZAÇÃO - (IV) = (I + III - II)	0,00	0,00

[Handwritten signatures and initials]

GOVERNO MUNICIPAL DE PARAMOTI

Relatório Resumido de Execução Orçamentária

Demonstrativo das Receitas e Despesas Previdenciárias do Regime Próprio de Previdência dos Servidores

Orçamento Fiscal e da Seguridade Social

Período: Janeiro a Abril / Bimestre: Março a Abril de 2022

RREO - Anexo 4 (LRF, Art. 53, inciso II)

DESPESAS PREVIDENCIÁRIAS - RPPS (FUNDO EM CAPITALIZAÇÃO)	DOTAÇÃO ATUALIZADA (c)	DESPESAS EMPENHADAS Até o Bimestre (d)	DESPESAS LIQUIDADAS Até o Bimestre (e)	DESPESAS PAGAS Até o Bimestre (f)	Em Reais	
					INSCRITAS EM RESTOS A PAGAR NÃO PROCESSADOS No Exercício (g)	
Benefícios	0,00	0,00	0,00	0,00		0,00
Aposentadorias	0,00	0,00	0,00	0,00		0,00
Pensões por Morte	0,00	0,00	0,00	0,00		0,00
Outras Despesas Previdenciárias	0,00	0,00	0,00	0,00		0,00
Compensação Previdenciária entre Regimes	0,00	0,00	0,00	0,00		0,00
Demais Despesas Previdenciárias	0,00	0,00	0,00	0,00		0,00
TOTAL DAS DESPESAS DO FUNDO EM CAPITALIZAÇÃO (V)	0,00	0,00	0,00	0,00	0,00	0,00
RESULTADO PREVIDENCIÁRIO - FUNDO EM CAPITALIZAÇÃO (VI) = (IV - V)2	0,00	0,00	0,00	0,00	0,00	0,00
RECURSOS RPPS ARRECADADOS EM EXERCÍCIOS ANTERIORES						
Valor						
RESERVA ORÇAMENTÁRIA DO RPPS						
Valor						
APORTES DE RECURSOS PARA O FUNDO EM CAPITALIZAÇÃO DO RPPS						
Plano de Amortização - Contribuição Patronal Suplementar						
Plano de Amortização - Aporte Periódico de Valores Predefinidos						
Outros Aportes para o RPPS						
Recursos para Cobertura de Déficit Financeiro						
BENS E DIREITOS DO RPPS (FUNDO EM CAPITALIZAÇÃO)						
Caixa e Equivalentes de Caixa						0,00
Investimentos e Aplicações						
Outros Bens e Direitos						

GOVERNO MUNICIPAL DE PARAMOTI

Relatório Resumido de Execução Orçamentária


Demonstrativo das Receitas e Despesas Previdenciárias do Regime Próprio de Previdência dos Servidores

Orçamento Fiscal e da Seguridade Social

Período: Janeiro a Abril / Bimestre: Março a Abril de 2022

RREO - Anexo 4 (LRF, Art. 53, inciso II)


Em Reais



ANTONIA TELVÂNIA FERREIRA BRAZ
PREFEITA MUNICIPAL



CANINDE SERVIÇOS E ASSESSORIA CONTABIL LTDA
Contador - CRC 10142



FRANCISCO THEÓGENES BEZERRA SILVINO
CONTROLADOR (A)



MARIA DE FATIMA SILVA MOTA
SEC. DE ADM, PLANEJAMENTO E FINANÇAS

GOVERNO MUNICIPAL DE PARAMOTI
 Relatório Resumido de Execução Orçamentária
Demonstrativo do Resultado Primário e Nominal
 Orçamento Fiscal e da Seguridade Social
 Período: Janeiro a Abril de 2022/Bimestre: Março e Abril

RREG - Anexo 6 (LRF, Art. 53, inciso III)

Receitas Primárias	Previsão Atualizada	Até o Bimestre 2022	
		Receitas Realizadas (a)	
Receitas Correntes (I)	31.601.688,00	14.476.902,21	14.476.902,21
Impostos, Taxas e Contribuições de Melhoria	1.093.900,00	203.227,95	203.227,95
IPTU	6.000,00	3.353,75	3.353,75
ISS	607.500,00	135.095,16	135.095,16
ITBI	10.700,00	9.731,00	9.731,00
IRRF	335.500,00	44.815,87	44.815,87
Outros Impostos, Taxas e Contribuições de Melhoria	134.200,00	10.232,17	10.232,17
Contribuições	52.500,00	128.945,09	128.945,09
Receitas Previdenciárias	0,00	0,00	0,00
Outras Receitas de Contribuições	52.500,00	128.945,09	128.945,09
Receita Patrimonial	16.300,00	132.669,45	132.669,45
Aplicações Financeiras (II)	15.300,00	132.067,31	132.067,31
Outras Receitas Patrimoniais	1.000,00	602,14	602,14
Transferências Correntes	29.191.918,00	14.009.799,79	14.009.799,79
Cota-Parte do FPM	7.240.880,00	5.303.338,00	5.303.338,00
Cota-Parte do ICMS	859.840,00	2.058.864,77	2.058.864,77
Cota-Parte do IPVA	241.840,00	159.756,61	159.756,61
Cota-Parte do ITR	320,00	534,86	534,86
Transferências da LC 87/1996	0,00	0,00	0,00
Transferências da LC nº 61/1989	4.480,00	7.806,19	7.806,19
Transferências do FUNDEB	7.563.900,00	2.052.729,74	2.052.729,74
Outras Transferências Correntes	13.280.658,00	4.426.769,62	4.426.769,62
Demais Receitas Correntes	1.247.070,00	2.259,93	2.259,93
Outras Receitas Financeiras (III)	0,00	0,00	0,00
Receitas Correntes Restantes	1.247.070,00	1.247.070,00	1.247.070,00
Receitas Primárias Correntes (IV) = (I - II - III)	31.586.388,00	14.344.834,90	14.344.834,90
Receitas de Capital (V)	2.671.920,00	86.110,44	86.110,44
Operações de Crédito (VI)	0,00	0,00	0,00
Amortização de Empréstimos (VII)	0,00	0,00	0,00
Alienação de Bens	9.100,00	0,00	0,00
Receitas de Alienação de Investimentos Temporários (VIII)	0,00	0,00	0,00
Receitas de Alienação de Investimentos Permanentes (IX)	9.100,00	0,00	0,00
Outras Alienações de Bens	1.061.020,00	86.110,44	86.110,44
Transferências de Capital	1.061.020,00	86.110,44	86.110,44
Convênios	0,00	0,00	0,00
Outras Transferências de Capital	0,00	0,00	0,00

GOVERNO MUNICIPAL DE PARAMOTI
 Relatório Resumido de Execução Orçamentária
Demonstrativo do Resultado Primário e Nominal
 Orçamento Fiscal e da Seguridade Social
 Período: Janeiro a Abril de 2022/Bimestre: Março e Abril

RECEITAS PRIMÁRIAS	Até o Bimestre 2022										Em reais	
	Previsão Atualizada					Receitas Realizadas (a)						
	Dotação Atualizada	Despesas Empenhadas	Despesas Liquidadas	Despesas Pagas (a)	Restos a Pagar Processados Pagos (b)	Liquidados	Restos a Pagar Não Processados Pagos (c)					
Outras Receitas de Capital		1.601.800,00										0,00
Outras Receitas de Capital Não Primárias (X)												0,00
Outras Receitas de Capital Primárias		1.601.800,00										0,00
Receitas Primárias de Capital (XI) = (V - VI - VII - VIII - IX - X)		2.671.920,00										86.110,44
Receita Primária Total (XII) = (IV + XI)		34.258.308,00										14.430.945,34
Despesas Primárias												
Despesas Primárias												
Despesas Correntes (XIII)	29.995.908,00	15.338.089,68	11.089.431,28	10.496.127,27	1.278.255,50	146.626,37	145.118,50					
Pessoal e Encargos Sociais	17.064.458,00	9.101.150,22	6.552.526,47	6.393.295,35	405.235,73							
Juros e Encargos da Dívida (XIV)	5.300,00	0,00	0,00	0,00	0,00							
Outras Despesas Correntes	12.926.150,00	6.236.939,46	4.536.904,81	4.102.831,92	873.019,77	146.626,37	145.118,50					
Despesas Primárias Correntes (XV) = (XIII - XIV)	29.990.608,00	15.338.089,68	11.089.431,28	10.496.127,27	1.278.255,50	146.626,37	145.118,50					
Despesas de Capital (XVI)	4.177.700,00	282.579,41	218.051,22	218.051,22	9.549,20	1.853,00	1.853,00					
Investimentos	3.829.200,00	82.258,50	82.258,50	82.258,50	9.549,20	1.853,00	1.853,00					
Inversões Financeiras	128.800,00	30.320,91	30.320,91	30.320,91	0,00							
Concessão de Empréstimo (XVII)												
Aquisição de Título de Capital Já Integralizado (XVIII)												
Aquisição de Título de Crédito (XIX)												
Demais Inversões Financeiras	128.800,00	30.320,91	30.320,91	30.320,91	0,00							
Amortização da Dívida (XX)	219.700,00	170.000,00	105.471,81	105.471,81	0,00							
Despesas Primárias de Capital (XXI) = (XVI - XVII - XVIII - XIX - XX)	3.958.000,00	112.579,41	112.579,41	112.579,41	9.549,20	1.853,00	1.853,00					
Reserva de Contingência (XXII)	100.000,00											
Despesas Primária Total (XXIII) = (XV + XXI + XXII)	34.048.608,00	15.450.669,09	11.202.010,69	10.608.706,68	1.287.804,70	148.479,37	146.971,50					

Resultado Primário - Acima da Linha (XXIV) = [XIIa - (XXIIIa + XXIIIb + XXIIIc)]

Meta Fiscal Para o Resultado Primário	Valor Corrente
Meta fixada no Anexo de Metas Fiscais da LDO para o exercício de referência	1.516.524,00
	2.387.462,46



GOVERNO MUNICIPAL DE PARAMOTI
 Relatório Resumido de Execução Orçamentária
Demonstrativo do Resultado Primário e Nominal
 Orçamento Fiscal e da Seguridade Social
 Período: Janeiro a Abril de 2022/Bimestre: Março e Abril

RREO - Anexo 6 (LRF, Art. 53, inciso III)		Em reais
Juros Nominais	Valor Incorrido	132.067,31
JUROS E ENCARGOS ATIVOS (XXV)		0,00
JUROS E ENCARGOS PASSIVOS (XXVI)		2.519.529,77

Meta Fiscal Para o Resultado Nominal	
Meta fixada no Anexo de Metas Fiscais da LDO para o exercício de referência	Valor Corrente -666.090,00

	Saldo	
	Em 31/Dez/2021 (a)	Até o Abril (b)
CÁLCULO DO RESULTADO NOMINAL		
DÍVIDA CONSOLIDADA (XXVIII)	15.372.592,61	15.267.120,80
DEDUÇÕES (XXIX)	0,00	2.341.410,81
Disponibilidade de Caixa	0,00	2.341.410,81
Disponibilidade de Caixa Bruta	1.800.067,75	4.129.515,38
(-) Restos a Pagar Processados (XXX)	2.481.097,39	1.788.104,57
(-) Depósitos Restituíveis e Valores Vinculados		
Demais Haveres Financeiros	0,00	0,00
DÍVIDA CONSOLIDADA LÍQUIDA (XXXI) = (XXVIII - XXIX)	15.372.592,61	12.925.709,99
RESULTADO NOMINAL - Abaixo da Linha (XXXII) = (XXXIa - XXXIb)		2.446.882,62


	Até o Bimestre
Ajuste Metodológico	
VARIAÇÃO SALDO RPP = (XXXIII) = (XXXa - XXXb)	692.992,82
RECEITA DE ALIENAÇÃO DE INVESTIMENTOS PERMANENTES (IX)	0,00
PASSIVOS RECONHECIDOS NA DC (XXXIV)	
VARIAÇÃO CAMBIAL (XXXV)	
PAGAMENTO DE PRECATÓRIOS INTEGRANTES DA DC (XXXVI)	
AJUSTES RELATIVOS AO RPPS (XXXVII)	
OUTROS AJUSTES (XXXVIII)	
RESULTADO NOMINAL AJUSTADO - Abaixo da Linha (XXXIX) = (XXXII - IX + XXXIV + XXXV - XXXVI + XXXVII + XXXVIII)	1.753.889,80
RESULTADO PRIMÁRIO - Abaixo da Linha (XL) = XXXIX - (XXV - XXVI)	1.621.822,49

Informações Adicionais	
Saldo de Exercícios Anteriores	Previsão Orçamentária
Recursos Arrecadados em Exercícios Anteriores - RPPS	
Superávit Financeiro Utilizado para Abertura e Reabertura de Créditos Adicionais	

GOVERNO MUNICIPAL DE PARAMOTI
Relatório Resumido de Execução Orçamentária
Demonstrativo do Resultado Primário e Nominal
Orçamento Fiscal e da Seguridade Social
Período: Janeiro a Abril de 2022/Bimestre: Março e Abril

RREQ - Anexo 6 (LRF, Art. 53, inciso III)


Em reais



ANTONIA TELVANIA FERREIRA BRAZ
PREFEITA MUNICIPAL



CANINDE SERVIÇOS E ASSESSORIA CONTABIL LTDA
Contador - CRC 10142



FRANCISCO THEOGENES BEZERRA SILVINO
CONTROLADOR (A)



MARIA DE FATIMA SILVA MOTA
SEC. DE ADM, PLANEJAMENTO E FINANÇAS

GOVERNO MUNICIPAL DE PARAMOTI
Relatório Resumido de Execução Orçamentária
Restos a Pagar por Poder e Órgão

Orçamento Fiscal e da Seguridade Social

Período: Janeiro a Abril de 2022/Bimestre: Março e Abril

RREO - Anexo 7 (LRF, Art. 53, inciso V)

PODER/ÓRGÃO	RESTOS A PAGAR PROCESSADOS E NÃO PROCESSADOS LIQUIDADOS EM EXERCÍCIOS ANTERIORES						RESTOS A PAGAR NÃO PROCESSADOS						
	INSCRITOS			Pagos (c)	Cancelados (d)	Saldo e = (a+b) - (c+d)	INSCRITOS			Pagos (i)	Cancelados (j)	Saldo k = (f+g) - (j+i)	Saldo l = (e + k)
	Em Exercícios Anteriores (a)	Em 31 de Dezembro de 2021 (b)	Em 31 de Dezembro de 2021 (g)				Em Exercícios Anteriores (f)	Liquidados (h)					
RESTOS A PAGAR (EXCETO INTRA-ORÇAMENTÁRIOS) (I)	1.648.931,21	1.428.177,34	1.287.804,70	0,00	1.789.303,85	144.197,00	153.599,38	148.479,37	146.971,50	0,00	150.824,88	1.940.128,73	
PODER EXECUTIVO	1.642.911,39	1.428.177,34	1.287.804,70	0,00	1.783.284,03	22.036,14	153.599,38	148.479,37	146.971,50	0,00	28.664,02	1.811.948,05	
Secretaria de Adm. Planej. e Finanças	62.226,34	97.860,09	96.039,82	0,00	64.046,61	17.553,70	12.080,00	6.960,00	6.960,00	0,00	22.673,70	86.720,31	
Sec. de Des. Agrário e Meio Ambiente	12.241,24	40.677,25	38.845,60	0,00	14.072,89	0,00	6.889,43	6.889,42	6.889,42	0,00	0,01	14.072,90	
Secretaria de Infra-Estrutura	486.935,38	464.696,74	463.965,90	0,00	487.666,22	308,25	83.688,54	83.688,54	82.180,67	0,00	1.816,12	489.482,34	
Secretaria de Saúde	670.174,98	288.729,00	243.494,40	0,00	715.409,58	0,00	35.954,80	35.954,80	35.954,80	0,00	0,00	715.409,58	
Sec. de Educ., Cult., Esporte e Juventude	348.449,07	485.174,97	395.765,23	0,00	437.858,81	3.739,09	5.700,00	5.700,00	5.700,00	0,00	3.739,09	441.597,90	
Secretaria de Desenvolvimento Social	61.783,93	50.188,79	48.843,25	0,00	63.129,47	435,10	9.286,61	9.286,61	9.286,61	0,00	435,10	63.564,57	
Controladoria Geral do Município	1.100,45	850,50	850,50	0,00	1.100,45	0,00	0,00	0,00	0,00	0,00	0,00	1.100,45	
PODER LEGISLATIVO	6.019,82	0,00	0,00	0,00	6.019,82	122.160,86	0,00	0,00	0,00	0,00	122.160,86	128.180,68	
RESTOS A PAGAR (INTRA-ORÇAMENTÁRIOS) (II)	0,00	0,00	0,00	0,00	0,00	0,00	0,00	0,00	0,00	0,00	0,00	0,00	
TOTAL (III) = (I + II)	1.648.931,21	1.428.177,34	1.287.804,70	0,00	1.789.303,85	144.197,00	153.599,38	148.479,37	146.971,50	0,00	150.824,88	1.940.128,73	

GOVERNO MUNICIPAL DE PARAMOTI

Relatório Resumido de Execução Orçamentária


Restos a Pagar por Poder e Órgão

Orçamento Fiscal e da Seguridade Social

Período: Janeiro a Abril de 2022/Bimestre: Março e Abril

RREO - Anexo 7 (LRF, Art. 53, inciso V)


PODER/ÓRGÃO	RESTOS A PAGAR PROCESSADOS E NÃO PROCESSADOS LIQUIDADOS EM EXERCÍCIOS ANTERIORES					RESTOS A PAGAR NÃO PROCESSADOS					Saldo l = (e + k)	
	INSCRITOS		Pagos (c)	Cancelados (d)	Saldo e = (a+b) - (c+d)	INSCRITOS		Liquidados (h)	Pagos (i)	Cancelados (j)		Saldo k = (f+g) - (i+j)
	Em Exercícios Anteriores (a)	Em 31 de Dezembro de 2021 (b)				Em Exercícios Anteriores (f)	Em 31 de Dezembro de 2021 (g)					



ANTONIA TELVANIA FERREIRA BRAZ
PREFEITA MUNICIPAL



CANINDE SERVIÇOS E ASSESSORIA CONTABIL LTDA
Contador - CRC 10142



FRANCISCO THEOGENES BEZERRA SILVINO
CONTROLADOR (A)



MARIA DE FATIMA SILVA MOTA
SEC. DE ADM, PLANEJAMENTO E FINANÇAS

GOVERNO MUNICIPAL DE PARAMOTI

Relatório Resumido de Execução Orçamentária

DEMONSTRATIVO DAS RECEITAS E DESPESAS COM MANUTENÇÃO E DESENVOLVIMENTO DO ENSINO - MDE

Orçamento Fiscal e da Seguridade Social

Período: Janeiro a Abril de 2022/Bimestre: Março e Abril

RREO - ANEXO 8 (LDB, art. 72)

R\$ 1,00

RECEITA RESULTANTE DE IMPOSTOS (Arts. 212 e 212-A da Constituição Federal)

RECEITA RESULTANTE DE IMPOSTOS	PREVISÃO ATUALIZADA (a)	RECEITAS REALIZADAS Até o Bimestre (b)
1- RECEITA DE IMPOSTOS	959.700,00	192.995,78
1.1- Receita Resultante do Imposto sobre a Propriedade Predial e Territorial Urbana – IPTU	6.000,00	3.353,75
1.2- Receita Resultante do Imposto sobre Transmissão Inter Vivos – ITBI	10.700,00	9.731,00
1.3- Receita Resultante do Imposto sobre Serviços de Qualquer Natureza – ISS	607.500,00	135.095,16
1.4- Receita Resultante do Imposto de Renda Retido na Fonte – IRRF	335.500,00	44.815,87
2- RECEITA DE TRANSFERÊNCIAS CONSTITUCIONAIS E LEGAIS	10.234.200,00	9.412.875,26
2.1- Cota-Parte FPM	8.851.100,00	6.629.172,40
2.1.1- Parcela referente à CF, art. 159, I, alínea b	8.051.100,00	6.629.172,40
2.1.2- Parcela referente à CF, art. 159, I, alíneas d e e	800.000,00	0,00
2.2- Cota-Parte ICMS	1.074.800,00	2.573.580,92
2.3- Cota-Parte IPI-Exportação	5.600,00	9.757,73
2.4- Cota-Parte ITR	400,00	668,53
2.5- Cota-Parte IPVA	302.300,00	199.695,68
2.6- Cota-Parte IOF-Ouro	0,00	0,00
2.7- Compensações Financeiras Provenientes de Impostos e Transferências Constitucionais	0,00	0,00
3- TOTAL DA RECEITA RESULTANTE DE IMPOSTOS (1 + 2)	11.193.900,00	9.605.871,04
4- TOTAL DESTINADO AO FUNDEB - 20% DE ((2.1.1) + (2.2)) + (2.3) + (2.4) + (2.5))	1.886.840,00	1.882.575,05
5- VALOR MÍNIMO A SER APLICADO ALÉM DO VALOR DESTINADO AO FUNDEB - 5% DE ((2.1.1) + (2.2) + (2.3) + (2.4) + (2.5)) + 25% DE ((1.1) + (1.2) + (1.3) + (1.4) + (2.1.2) + (2.6) + (2.7))	911.635,00	518.892,71

FUNDEB

RECEITAS RECEBIDAS DO FUNDEB NO EXERCÍCIO	PREVISÃO ATUALIZADA (a)	RECEITAS REALIZADAS Até o Bimestre (b)
6- RECEITAS RECEBIDAS DO FUNDEB	11.836.758,00	5.047.028,46
6.1- FUNDEB - Impostos e Transferências de Impostos	4.272.858,00	2.994.298,72
6.1.1- Principal	4.272.858,00	2.994.298,72
6.1.2- Rendimentos de Aplicação Financeira	0,00	0,00
6.2- FUNDEB - Complementação da União - VAAF	5.042.800,00	1.346.985,33
6.2.1- Principal	5.042.800,00	1.346.985,33
6.2.2- Rendimentos de Aplicação Financeira	0,00	0,00
6.3- FUNDEB - Complementação da União - VAAT	2.521.100,00	705.744,41
6.3.1- Principal	2.521.100,00	705.744,41
6.3.2- Rendimentos de Aplicação Financeira	0,00	0,00
7- RESULTADO LÍQUIDO DAS TRANSFERÊNCIAS DO FUNDEB (6.1.1 - 4)1	2.386.018,00	1.111.723,67

RECURSOS RECEBIDOS EM EXERCÍCIOS ANTERIORES E NÃO UTILIZADOS (SUPERÁVIT)

VALOR

[Handwritten signature]

[Handwritten signature]

GOVERNO MUNICIPAL DE PARAMOTI

Relatório Resumido de Execução Orçamentária

DEMONSTRATIVO DAS RECEITAS E DESPESAS COM MANUTENÇÃO E DESENVOLVIMENTO DO ENSINO - MDE

Orçamento Fiscal e da Seguridade Social

Período: Janeiro a Abril de 2022/Bimestre: Março e Abril

RREO - ANEXO 8 (LDB, art. 72)			R\$ 1,00
8- TOTAL DOS RECURSOS DE SUPERÁVIT			0,00
8.1- SUPERÁVIT DO EXERCÍCIO IMEDIATAMENTE ANTERIOR			0,00
8.2- SUPERÁVIT RESIDUAL DE OUTROS EXERCÍCIOS			0,00
9- TOTAL DOS RECURSOS DO FUNDEB DISPONÍVEIS PARA UTILIZAÇÃO (6 + 8)			0,00

DESPESAS COM RECURSOS DO FUNDEB (Por Área de Atuação)6						
	DOTAÇÃO ATUALIZADA (c)	DESPESAS EMPENHADAS Até o Bimestre (d)	DESPESAS LIQUIDADAS Até o Bimestre (e)	DESPESAS PAGAS Até o Bimestre (f)	INSCRITAS EM RESTOS A PAGAR NÃO PROCESSADOS (g)	
10- PROFISSIONAIS DA EDUCAÇÃO BÁSICA						
10.1- Educação Infantil	6.981.858,00	4.221.000,00	2.753.062,42	2.594.672,17	0,00	
10.1.1- Creche	687.600,00	651.000,00	531.877,94	505.774,69	0,00	
10.1.2- Pré-escola	0,00	0,00	0,00	0,00	0,00	
10.2- Ensino Fundamental	687.600,00	651.000,00	531.877,94	505.774,69	0,00	
11- OUTRAS DESPESAS	6.294.258,00	3.570.000,00	2.221.184,48	2.088.897,48	0,00	
11.1- Educação Infantil	4.620.160,00	1.295.603,96	1.162.675,83	1.078.821,48	0,00	
11.1.1- Creche	232.400,00	68.314,70	51.536,34	50.879,54	0,00	
11.1.2- Pré-escola	0,00	0,00	0,00	0,00	0,00	
11.2- Ensino Fundamental	232.400,00	68.314,70	51.536,34	50.879,54	0,00	
11.2.1- Pré-escola	4.387.760,00	1.227.289,26	1.111.139,49	1.027.941,94	0,00	
11.2.2- Ensino Fundamental						
12- TOTAL DAS DESPESAS COM RECURSOS DO FUNDEB (10 + 11)	11.602.018,00	5.516.603,96	3.915.738,25	3.673.493,65	0,00	0,00

INDICADORES DO FUNDEB

DESPESAS CUSTEADAS COM RECEITAS DO FUNDEB RECEBIDAS NO EXERCÍCIO	INDICADORES DO FUNDEB					INSCRITAS EM RESTOS A PAGAR NÃO PROCESSADOS (SEM DISPONIBILIDADE DE CAIXA) (h)
	DESPESAS EMPENHADAS Até o Bimestre (d)	DESPESAS LIQUIDADAS Até o Bimestre (e)	DESPESAS PAGAS Até o Bimestre (f)	INSCRITAS EM RESTOS A PAGAR NÃO PROCESSADOS (g)	% APLICADO (i)	
13- Total das Despesas do FUNDEB com Profissionais da Educação Básica	4.221.000,00	2.753.062,42	2.594.672,17	0,00	0,00	
14- Total das Despesas custeadas com FUNDEB - Impostos e Transferências de Impostos	3.705.663,30	3.323.010,40	3.085.345,11	0,00	0,00	
15- Total das Despesas custeadas com FUNDEB - Complementação da União - VAAF	1.767.338,11	576.177,43	571.598,12	0,00	0,00	
16- Total das Despesas custeadas com FUNDEB - Complementação da União - VAAT	43.602,55	16.550,42	16.550,42	0,00	0,00	
17- Total das Despesas custeadas com FUNDEB - Comp. União - VAAT Educação Infantil	0,00	0,00	0,00	0,00	0,00	
18- Total das Despesas custeadas com FUNDEB - Comp. União - VAAT Despesa de Capital	0,00	0,00	0,00	0,00	0,00	

INDICADORES - Art. 212-A, inciso XI e § 3º - Constituição Federal 2	VALOR EXIGIDO (i)	VALOR APLICADO (j)	VALOR CONSIDERADO APOS DEDUÇÕES (k)	% APLICADO (l)
19- Mínimo de 70% do FUNDEB na Remuneração dos Profissionais da Educação Básica	3.532.919,92	2.753.062,42	2.753.062,42	54,55
20- Percentual de 50% da Complementação da União ao FUNDEB (VAAT) na Educação Infantil	352.872,21	0,00	0,00	0,00
21- Mínimo de 15% da Complementação da União ao FUNDEB - VAAT em Despesas de Capital	105.861,66	0,00	0,00	0,00

INDICADOR - Art.25, § 3º - Lei nº 14.113, de 2020 - (Máximo de 10% de Superávit) 3	VALOR MÁXIMO PERMITIDO (m)	VALOR NÃO APLICADO (n)	VALOR NÃO APLICADO APOS AJUSTE (o)	% NÃO APLICADO (p)
22- Total da Receita Recebida e não Aplicada no Exercício	504.702,85	1.131.290,21	1.131.290,21	22,41



DEMONSTRATIVO DAS RECEITAS E DESPESAS COM MANUTENÇÃO E DESENVOLVIMENTO DO ENSINO - MDE
Orçamento Fiscal e da Seguridade Social

Período: Janeiro a Abril de 2022/Bimestre: Março e Abril

RREO - ANEXO 8 (LDB, art. 72)

		DESPESAS COM MANUTENÇÃO E DESENVOLVIMENTO DO ENSINO - MDE - CUSTEADAS COM RECEITA DE IMPOSTOS (EXCETO FUNDEB)						R\$ 1,00	
INDICADOR - Art.25, § 3º - Lei nº 14.113, de 2020 - (Aplicação do Superávit de Exercício Anterior) 3	VALOR DE SUPERÁVIT PERMITIDO NO EXERCÍCIO ANTERIOR (q)	VALOR NÃO APLICADO NO EXERCÍCIO ANTERIOR (r)	VALOR DE SUPERÁVIT APLICADO ATÉ O PRIMEIRO QUADRIMESTRE (s)	VALOR APLICADO ATÉ O PRIMEIRO QUADRIMESTRE QUE INTEGRARA O LIMITE CONSTITUCIONAL (t)	VALOR APLICADO APÓS O PRIMEIRO QUADRIMESTRE (u)	VALOR NÃO APLICADO (v)			
23- Total das Despesas custeadas com Superávit do FUNDEB									
23.1- Total das Despesas custeadas com FUNDEB - Impostos e Transferências de Impostos									
23.2- Total das Despesas custeadas com FUNDEB - Complementação da União (VAAF + VAAT)									
DESPESAS COM MANUTENÇÃO E DESENVOLVIMENTO DO ENSINO - MDE - CUSTEADAS COM RECEITA DE IMPOSTOS (EXCETO FUNDEB)									
DESPESAS COM AÇÕES TÍPICAS DE MDE - RECEITAS DE IMPOSTOS - EXCETO FUNDEB (Por Área de Atuação) 6	DOTAÇÃO ATUALIZADA (c)	DESPESAS EMPENHADAS Até o Bimestre (d)	DESPESAS LIQUIDADAS Até o Bimestre (e)	DESPESAS PAGAS Até o Bimestre (f)	INSCRITAS EM RESTOS A PAGAR NÃO PROCESSADOS (g)				
24- EDUCAÇÃO INFANTIL	23.400,00	0,00	0,00	0,00	0,00				
24.1- Creche	0,00	0,00	0,00	0,00	0,00				
24.2- Pré-escola	23.400,00	0,00	0,00	0,00	0,00				
25- ENSINO FUNDAMENTAL	1.118.700,00	7.198,66	7.198,66	7.198,66	7.198,66				
26- TOTAL DAS DESPESAS COM AÇÕES TÍPICAS DE MDE (24 + 25)	1.142.100,00	7.198,66	7.198,66	7.198,66	7.198,66				

APURAÇÃO DAS DESPESAS PARA FINS DE LIMITE MÍNIMO CONSTITUCIONAL

	VALOR
27- TOTAL DAS DESPESAS DE MDE CUSTEADAS COM RECURSOS DE IMPOSTOS (FUNDEB E RECEITA DE IMPOSTOS) = (L14(d ou e) + L26(d ou e) + L23.1(f))	3.330.209,06
28 (-) RESULTADO LÍQUIDO DAS TRANSFERÊNCIAS DO FUNDEB = (L7)	1.111.723,67
29 (-) RESTOS A PAGAR NÃO PROCESSADOS INSCRITOS NO EXERCÍCIO SEM DISPONIBILIDADE FINANCEIRA DE RECURSOS DO FUNDEB IMPOSTOS4 = (L14h)	
30 (-) RESTOS A PAGAR NÃO PROCESSADOS INSCRITOS NO EXERCÍCIO SEM DISPONIBILIDADE FINANCEIRA DE RECURSOS DE IMPOSTOS 4 e 7	
31 (-) CANCELAMENTO, NO EXERCÍCIO, DE RESTOS A PAGAR INSCRITOS COM DISPONIBILIDADE FINANCEIRA DE RECURSOS DE IMPOSTOS VINCULADOS AO ENSINO = (L34.1(ac) + L34.2(ac))	
32- TOTAL DAS DESPESAS PARA FINS DE LIMITE (27 - (28 + 29 + 30 + 31))	2.218.485,39

APURAÇÃO DO LIMITE MÍNIMO CONSTITUCIONAL 2 e 5

	VALOR EXIGIDO (x)	VALOR APLICADO (w)	% APLICADO (v)
33- APLICAÇÃO EM MDE SOBRE A RECEITA RESULTANTE DE IMPOSTOS	2.401.467,76	2.218.485,39	23,10

RESTOS A PAGAR INSCRITOS EM EXERCÍCIOS ANTERIORES COM DISPONIBILIDADE FINANCEIRA DE RECURSOS DE IMPOSTOS E DO FUNDEB 8

	SALDO INICIAL (z)	RP LIQUIDADOS (aa)	RP PAGOS (ab)	RP CANCELADOS (ac)	SALDO FINAL (ad)
34- RESTOS A PAGAR DE DESPESAS COM MDE	663.676,00	5.700,00	301.947,18	0,00	361.728,82
34.1 - Executadas com Recursos de Impostos e Transferências de Impostos	60.585,04	5.700,00	58.074,53	0,00	2.510,51
34.2 - Executadas com Recursos do FUNDEB - Impostos	603.090,96	0,00	243.872,65	0,00	359.218,31
34.3 - Executadas com Recursos do FUNDEB - Complementação da União (VAAF + VAAT)	0,00	0,00	0,00	0,00	0,00

GOVERNO MUNICIPAL DE PARAMOTI

Relatório Resumido de Execução Orçamentária

DEMONSTRATIVO DAS RECEITAS E DESPESAS COM MANUTENÇÃO E DESENVOLVIMENTO DO ENSINO - MDE

Orçamento Fiscal e da Seguridade Social

Período: Janeiro a Abril de 2022/Bimestre: Março e Abril

RREO - ANEXO 8 (LDB, art. 72)

R\$ 1,00

OUTRAS INFORMAÇÕES PARA CONTROLE

RECEITAS ADICIONAIS PARA FINANCIAMENTO DO ENSINO	PREVISÃO ATUALIZADA (a)	RECEITAS REALIZADAS Até o Bimestre (b)	
35- RECEITA DE TRANSFERÊNCIAS DO FNDE (INCLUINDO RENDIMENTOS DE APLICAÇÃO)	422.200,00	248.428,67	248.428,67
35.1- Salário-Educação	158.500,00	140.853,62	140.853,62
35.2- PDDE	6.400,00	1.560,00	1.560,00
35.3- PNAE	184.900,00	71.967,72	71.967,72
35.4 - PNATE	72.400,00	34.047,33	34.047,33
35.5- Outras Transferências do FNDE	0,00	0,00	0,00
36- RECEITA DE TRANSFERÊNCIAS DE CONVÊNIOS	152.700,00	0,00	0,00
37- RECEITA DE ROYALTIES DESTINADOS À EDUCAÇÃO	0,00	0,00	0,00
38- RECEITA DE OPERAÇÕES DE CRÉDITO VINCULADAS À EDUCAÇÃO	0,00	0,00	0,00
39- OUTRAS RECEITAS PARA FINANCIAMENTO DO ENSINO	100.800,00	0,00	0,00
40- TOTAL DAS RECEITAS ADICIONAIS P/ FINANCIAMENTO DO ENSINO = (35+36+37+38+39)	675.700,00	248.428,67	248.428,67
OUTRAS DESPESAS COM EDUCAÇÃO (Por Área de Atuação) 6			
41- EDUCAÇÃO INFANTIL			
41.1- Creche	6.000,00	0,00	0,00
41.2- Pré-escola	0,00	0,00	0,00
42- ENSINO FUNDAMENTAL	6.000,00	0,00	0,00
43- ENSINO MÉDIO	1.243.700,00	228.587,22	228.587,22
44- ENSINO SUPERIOR	15.000,00	0,00	0,00
45- ENSINO PROFISSIONAL NÃO INTEGRADO AO ENSINO REGULAR	20.900,00	0,00	0,00
46- TOTAL DAS DESPESAS CUSTEADAS COM RECEITAS ADICIONAIS PARA FINANCIAMENTO DO ENSINO (41 + 42 + 43 + 44 + 45)	1.285.600,00	228.587,22	228.587,22
TOTAL GERAL DAS DESPESAS COM EDUCAÇÃO			
47- TOTAL GERAL DAS DESPESAS COM EDUCAÇÃO (12 + 26 + 46)			
47.1- Despesas Correntes	14.029.718,00	4.168.622,90	3.909.279,53
47.1.1- Pessoal Ativo	12.617.718,00	4.168.622,90	3.909.279,53
47.1.2- Pessoal Inativo	9.214.758,00	3.396.881,68	3.237.650,66
47.1.3- Transferências às instituições comunitárias, confessionais ou filantrópicas sem fins lucrativos	0,00	0,00	0,00
47.1.4- Outras Despesas Correntes	5.300,00	0,00	0,00
47.2- Despesas de Capital	3.397.660,00	0,00	0,00
47.2.1- Transferências às instituições comunitárias, confessionais ou filantrópicas sem fins lucrativos	1.412.000,00	771.741,22	671.628,87
47.2.2- Outras Despesas de Capital	0,00	0,00	0,00
47.2.2.1- Transferências às instituições comunitárias, confessionais ou filantrópicas sem fins lucrativos	1.412.000,00	0,00	0,00
47.2.2.2- Outras Despesas de Capital	0,00	0,00	0,00
INSCRITAS EM RESTOS A PAGAR NÃO PROCESSADOS (g)			
INSCRITAS EM RESTOS A PAGAR NÃO PROCESSADOS (g)			0,00
DESPESAS PAGAS Até o Bimestre (d)			
DESPESAS PAGAS Até o Bimestre (d)			228.587,22
DESPESAS LIQUIDADAS Até o Bimestre (d)			
DESPESAS LIQUIDADAS Até o Bimestre (d)			245.685,99
DESPESAS EMPENHADAS Até o Bimestre (d)			
DESPESAS EMPENHADAS Até o Bimestre (d)			409.359,56
DOTAÇÃO ATUALIZADA (c)			
DOTAÇÃO ATUALIZADA (c)			1.285.600,00
INSCRITAS EM RESTOS A PAGAR NÃO PROCESSADOS (g)			
INSCRITAS EM RESTOS A PAGAR NÃO PROCESSADOS (g)			0,00
DESPESAS PAGAS Até o Bimestre (d)			
DESPESAS PAGAS Até o Bimestre (d)			3.909.279,53
DESPESAS LIQUIDADAS Até o Bimestre (d)			
DESPESAS LIQUIDADAS Até o Bimestre (d)			4.168.622,90
DESPESAS EMPENHADAS Até o Bimestre (d)			
DESPESAS EMPENHADAS Até o Bimestre (d)			5.933.162,18
DOTAÇÃO ATUALIZADA (c)			
DOTAÇÃO ATUALIZADA (c)			14.029.718,00
FUNDEB (ae)			
FUNDEB (ae)			0,00
SALÁRIO EDUCAÇÃO (af)			
SALÁRIO EDUCAÇÃO (af)			0,00

CONTROLE DA DISPONIBILIDADE FINANCEIRA E CONCILIAÇÃO BANCÁRIA

48- DISPONIBILIDADE FINANCEIRA EM 31 DE DEZEMBRO DE <EXERCÍCIO ANTERIOR>

[Handwritten signatures and initials]

GOVERNO MUNICIPAL DE PARAMOTI

Relatório Resumido de Execução Orçamentária


DEMONSTRATIVO DAS RECEITAS E DESPESAS COM MANUTENÇÃO E DESENVOLVIMENTO DO ENSINO - MDE

Orçamento Fiscal e da Seguridade Social

Período: Janeiro a Abril de 2022/Bimestre: Março e Abril

REO - ANEXO 8 (LDB, art. 72)			R\$ 1,00
49- (+) INGRESSO DE RECURSOS ATÉ O BIMESTRE (orçamentário)		0,00	0,00
50- (-) PAGAMENTOS EFETUADOS ATÉ O BIMESTRE (orçamentário e restos a pagar)		0,00	0,00
51- (-) DISPONIBILIDADE FINANCEIRA ATÉ O BIMESTRE		0,00	0,00
52- (+) AJUSTES POSITIVOS (RETENÇÕES E OUTROS VALORES EXTRAORÇAMENTÁRIOS)		0,00	0,00
53- (-) AJUSTES NEGATIVOS (OUTROS VALORES EXTRAORÇAMENTÁRIOS)		0,00	0,00
54- (-) SALDO FINANCEIRO CONCILIADO (Saldo Bancário)		0,00	0,00


ANTONIA TELVANIA FERREIRA BRAZ
PREFEITA MUNICIPAL


CANINDE SERVIÇOS E ASSESSORIA CONTABIL LTDA
Contador - CRC 10142


FRANCISCO THEOGENES BEZERRA SILVANO
CONTROLADOR (A)


MARIA DE FATIMA SILVA MOTA
SEC. DE ADM, PLANEJAMENTO E FINANÇAS

GOVERNO MUNICIPAL DE PARAMOTI

Relatório Resumido de Execução Orçamentária

DEMONSTRATIVO DAS RECEITAS DE OPERAÇÕES DE CRÉDITO E DESPESAS DE CAPITAL (REGRA DE OURO)

Orçamento Fiscal e da Seguridade Social

Período: Janeiro a Abril de 2022/Bimestre: Março e Abril

RREO – ANEXO 9 (LRF, art.53, § 1º, inciso I)

RECEITAS	PREVISÃO ATUALIZADA (a)	RECEITAS REALIZADAS (b)	Em Reais	
			SALDO NÃO REALIZADO (c) = (a - b)	
RECEITAS DE OPERAÇÕES DE CRÉDITO (I)	0,00	0,00		0,00
DESPESAS				
DESPESAS DE CAPITAL				
Investimentos	4.177.700,00	282.579,41		3.895.120,59
Inversões Financeiras	3.829.200,00	82.258,50		3.746.941,50
Amortização da Dívida	128.800,00	30.320,91		98.479,09
(-) Incentivos Fiscais a Contribuinte	219.700,00	170.000,00		49.700,00
(-) Incentivos Fiscais a Contribuinte por Instituições Financeiras				
DESPESA DE CAPITAL LÍQUIDA (II)	4.177.700,00	282.579,41		3.895.120,59
RESULTADO PARA APURAÇÃO DA REGRA DE OURO (III) = (II - I)	4.177.700,00	282.579,41		3.895.120,59



ANTONIA TELVANIA FERREIRA BRAZ
PREFEITA MUNICIPAL



CANINDE SERVIÇOS E ASSESSORIA CONTABIL LTDA
Contador - CRC 10142



FRANCISCO THEÓGENES BEZERRA SILVINO
CONTROLADOR (A)




MARIA DE FATIMA SILVA MOTA
SEC. DE ADM., PLANEJAMENTO E FINANÇAS

GOVERNO MUNICIPAL DE PARAMOTI
Relatório Resumido da Execução Orçamentária
Demonstrativo da Projeção do Regime Próprio de Previdência dos Servidores
Orçamentos da Seguridade Social
Período: Janeiro a Abril de 2022/Bimestre: Março e Abril

RREO - ANEXO X (LRF, art. 53, § 1º, inciso II)


R\$ 1,00




ANTONIA TELVANIA FERREIRA BRAZ
PREFEITA MUNICIPAL



CANINDE SERVIÇOS E ASSESSORIA CONTABIL LTDA
Contador - CRC 10142



FRANCISCO THEOGENES BEZERRA SILVINO
CONTROLADOR (A)



MARIA DE FATIMA SILVA MOTA
SEC. DE ADM, PLANEJAMENTO E FINANÇAS

GOVERNO MUNICIPAL DE PARAMOTI
 Relatório Resumido de Execução Orçamentária
Demonstrativo das Receita de Alienação de Ativos e Aplicação dos Recursos
 Orçamento Fiscal e da Seguridade Social
 Período: Janeiro a Abril de 2022/Bimestre: Março e Abril


RREO - Anexo XI (LRF, Art. 52, inciso I, alíneas "a" e "b" do inciso II e §1º)


RS

RECEITAS	PREVISÃO ATUALIZADA (a)	RECEITAS REALIZADAS Até o Bimestre (b)	SALDO NÃO REALIZADO (c) = (a - b)
RECEITAS DE CAPITAL - ALIENAÇÃO DE ATIVOS (I)			
Alienação de Bens Móveis e Semoventes - Principal	9.100,00	0,00	9.100,00


 ANTONIA TELVANIA FERREIRA BRAZ
 PREFEITA MUNICIPAL


 CANINDE SERVIÇOS E ASSESSORIA CONTABIL LTDA
 Contador - CRC 10142


 FRANCISCO THEOGENES BEZERRA SILVINO
 CONTROLADOR (A)


 MARIA DE FATIMA SILVA MOTA
 SEC. DE ADM, PLANEJAMENTO E FINANÇAS

GOVERNO MUNICIPAL DE PARAMOTI
 Relatório Resumido de Execução Orçamentária
Demonstrativo das Receitas e Despesas com Ações e Serviços Públicos de Saúde
 Orçamento Fiscal e da Seguridade Social
 Período: Janeiro a Abril de 2022/Bimestre: Março e Abril

RREO - Anexo 12 (LC 141/2012, art. 35)

RECEITAS RESULTANTES DE IMPOSTOS E TRANSFERÊNCIAS CONSTITUCIONAIS E LEGAIS	PREVISÃO INICIAL	PREVISÃO ATUALIZADA (a)	RECEITAS REALIZADAS		R\$ 1,00
			Até o Bimestre		
			(b)	(b/a) x 100 %	
RECEITA DE IMPOSTOS (I)	959.700,00	959.700,00	192.995,78	20,11	
Receita Resultante do Imposto Predial e Territorial Urbano - IPTU	6.000,00	6.000,00	3.353,75	55,90	
IPTU	5.000,00	5.000,00	0,00	0,00	
Multas, Juros de Mora, Dívida Ativa e Outros Encargos do IPTU	1.000,00	1.000,00	3.353,75	335,38	
Receita Resultante do Imposto sobre Transmissão Inter Vivos - ITBI	10.700,00	10.700,00	9.731,00	90,94	
ITBI	9.700,00	9.700,00	9.731,00	100,32	
Multas, Juros de Mora, Dívida Ativa e Outros Encargos do ITBI	1.000,00	1.000,00	0,00	0,00	
Receita Resultante do Imposto sobre Serviços de Qualquer Natureza - ISS	607.500,00	607.500,00	135.095,16	22,24	
ISS	584.500,00	584.500,00	133.378,61	22,82	
Multas, Juros de Mora, Dívida Ativa e Outros Encargos do ISS	23.000,00	23.000,00	1.716,55	7,46	
Receita Resultante do Imposto sobre a Renda e Proventos de Qualquer Natureza Retido Fonte IRRF	335.500,00	335.500,00	44.815,87	13,36	
RECEITA DE TRANSFERÊNCIAS CONSTITUCIONAIS E LEGAIS (II)	9.434.200,00	9.434.200,00	9.412.875,26	99,77	
Cota-Parte FPM	8.051.100,00	8.051.100,00	6.629.172,40	82,34	
Cota-Parte ITR	400,00	400,00	668,53	167,13	
Cota-Parte IPVA	302.300,00	302.300,00	199.695,68	66,06	
Cota-Parte ICMS	1.074.800,00	1.074.800,00	2.573.580,92	239,45	
Cota-Parte IPI-Exportação	5.600,00	5.600,00	9.757,73	174,25	
Compensações Financeiras Provenientes de Impostos e Transferências Constitucionais	0,00	0,00	0,00	0,00	
Desoneração ICMS - LC 87/1996	0,00	0,00	0,00	0,00	
Outras	0,00	0,00	0,00	0,00	
TOTAL DAS RECEITAS RESULTANTES DE IMPOSTOS E TRANSFERÊNCIAS CONSTITUCIONAIS E LEGAIS - (III) = (I) + (II)	10.393.900,00	10.393.900,00	9.605.871,04	92,42	

DESPESAS COM AÇÕES E SERVIÇOS PÚBLICOS DE SAÚDE (ASPS) - POR SUBFUNÇÃO E CATEGORIA ECONÔMICA	DOTAÇÃO INICIAL	DOTAÇÃO ATUALIZADA (c)	DESPESAS EMPENHADAS		DESPESAS LIQUIDADAS		DESPESAS PAGAS		Inscritas em Restos a Pagar Não Processados (g)
			Até o Bimestre		Até o Bimestre		Até o Bimestre		
			(d)	(d/c) x 100 %	(e)	(e/c) x 100 %	(f)	(f/c) x 100 %	
ATENÇÃO BÁSICA (IV)	2.009.500,00	2.073.400,00	940.944,37	45,38	709.282,97	34,21	709.225,28	34,21	0,00
Despesas Correntes	1.857.500,00	1.939.500,00	940.944,37	48,51	709.282,97	36,57	709.225,28	36,57	0,00
Despesas de Capital	152.000,00	133.900,00	0,00	0,00	0,00	0,00	0,00	0,00	0,00
ASSISTÊNCIA HOSPITALAR E AMBULATORIAL (V)	2.288.200,00	2.867.100,00	1.716.134,39	59,86	1.213.666,15	42,33	1.198.305,21	41,80	0,00
Despesas Correntes	2.150.500,00	2.739.400,00	1.716.134,39	62,65	1.213.666,15	44,30	1.198.305,21	43,74	0,00
Despesas de Capital	137.700,00	127.700,00	0,00	0,00	0,00	0,00	0,00	0,00	0,00
SUORTE PROFILÁTICO E TERAPÊUTICO (VI)	36.500,00	36.500,00	0,00	0,00	0,00	0,00	0,00	0,00	0,00
Despesas Correntes	36.500,00	36.500,00	0,00	0,00	0,00	0,00	0,00	0,00	0,00
Despesas de Capital	0,00	0,00	0,00	0,00	0,00	0,00	0,00	0,00	0,00
VIGILÂNCIA SANITÁRIA (VII)	39.000,00	39.000,00	0,00	0,00	0,00	0,00	0,00	0,00	0,00
Despesas Correntes	31.000,00	31.000,00	0,00	0,00	0,00	0,00	0,00	0,00	0,00
Despesas de Capital	8.000,00	8.000,00	0,00	0,00	0,00	0,00	0,00	0,00	0,00
VIGILÂNCIA EPIDEMIOLÓGICA (VIII)	389.100,00	469.100,00	126.295,17	26,92	28.334,00	6,04	28.334,00	6,04	0,00
Despesas Correntes	338.500,00	418.500,00	126.295,17	30,18	28.334,00	6,77	28.334,00	6,77	0,00
Despesas de Capital	50.600,00	50.600,00	0,00	0,00	0,00	0,00	0,00	0,00	0,00
ALIMENTAÇÃO E NUTRIÇÃO (IX)	0,00	0,00	0,00	0,00	0,00	0,00	0,00	0,00	0,00

[Handwritten signature]

GOVERNO MUNICIPAL DE PARAMOTI
Relatório Resumido de Execução Orçamentária
Demonstrativo das Receitas e Despesas com Ações e Serviços Públicos de Saúde

Orçamento Fiscal e da Seguridade Social

Período: Janeiro a Abril de 2022/Bimestre: Março e Abril

RREO - Anexo 12 (LC 141/2012, art. 35)

	8,88	8,88	8,88	8,88	8,88	8,88	8,88	8,88	8,88	8,88	0,00	0,00	R\$ 1,00
Despesas Correntes				8,88	8,88	8,88	8,88	8,88	8,88	8,88	0,00	0,00	8,88
OUTRAS SUBFUNÇÕES (X)					482.200,91	482.200,91	482.200,91	482.200,91	482.200,91	482.200,91	43,73	43,73	0,00
Despesas Correntes	412.800,00	778.100,00	412.800,00										0,00
Despesas de Capital	346.900,00	712.200,00	346.900,00										0,00
Despesas de Capital	65.900,00	65.900,00	65.900,00	0,00	0,00	0,00	0,00	0,00	0,00	0,00	0,00	0,00	0,00
TOTAL (XI) = (IV + V + VI + VII + VIII + IX + X)	5.175.100,00	6.263.200,00	5.175.100,00	3.265.574,84	3.265.574,84	3.265.574,84	3.265.574,84	3.265.574,84	3.265.574,84	3.265.574,84	36,59	36,59	0,00

	APURAÇÃO DO CUMPRIMENTO DO LIMITE MÍNIMO PARA APLICAÇÃO EM ASPS				DEPESAS LIQUIDADAS (e)	DEPESAS EMPENHADAS (d)	DEPESAS LIQUIDADAS			DEPESAS PAGAS (f)			
	Restos a Pagar Não Processados Inscritos Indevidamente no Exercício sem Disponibilidade Financeira (XIII)	Despesas com Recursos Vinculados à Parcela do Percentual Mínimo que não foi Aplicada em ASPS em Exercícios Anteriores (XIV)	Despesas Custeadas com Disponibilidade de Caixa Vinculada aos Restos a Pagar Cancelados (XV)	Despesa Mínima a ser Aplicada em ASPS (XVI) = (XII - XIII - XIV - XV)			Empenhadas (i)	Liquidadas (j)	Pagas (k)		Saldo Final (não aplicado) ¹ (l) = (h - (i ou j))		
Total das Despesas com ASPS (XII) = (XI)					2.291.558,74	3.265.574,84	3.265.574,84	2.291.558,74					2.276.140,11
(-) Restos a Pagar Não Processados Inscritos Indevidamente no Exercício sem Disponibilidade Financeira (XIII)													
(-) Despesas com Recursos Vinculados à Parcela do Percentual Mínimo que não foi Aplicada em ASPS em Exercícios Anteriores (XIV)													
(-) Despesas Custeadas com Disponibilidade de Caixa Vinculada aos Restos a Pagar Cancelados (XV)													
(=) VALOR APLICADO EM ASPS (XVI) = (XII - XIII - XIV - XV)													
Despesa Mínima a ser Aplicada em ASPS (XVII) = (III) x 15% (LC 141/2012)										1.440.880,66			2.276.140,11
Despesa Mínima a ser Aplicada em ASPS (XVII) = (III) x % (Lei Orgânica Municipal)													
Diferença entre o Valor Aplicado e a Despesa Mínima a ser Aplicada (XVIII) = (XVI) (d ou e) - XVII)1						1.824.694,18	850.678,08	0,00					
Limite não Cumprido (XIX) = (XVIII) (Quando valor for inferior a zero)						0,00	0,00	0,00					
PERCENTUAL DA RECEITA DE IMPOSTOS E TRANSFERÊNCIAS CONSTITUCIONAIS E LEGAIS APLICADO EM ASPS (XVI / III)*100 (mínimo de 15% conforme LC n.º 141/2012 ou % da Lei Orgânica Municipal)							23,86						

	LIMITE NÃO CUMPRIDO				
	Saldo Inicial (no exercício atual) (h)	Despesas Custeadas no Exercício de Referência Empenhadas (i)	Liquidadas (j)	Pagas (k)	Saldo Final (não aplicado) ¹ (l) = (h - (i ou j))
CONTROLE DO VALOR REFERENTE AO PERCENTUAL MÍNIMO NÃO CUMPRIDO EM EXERCÍCIOS ANTERIORES PARA FINS DE APLICAÇÃO DOS RECURSOS VINCULADOS CONFORME ARTIGOS 25 E 26 DA LC 141/2012					
Diferença de limite não cumprido em 2022 (saldo final = XIXd)					
Diferença de limite não cumprido em 2021 (saldo inicial igual ao saldo final do demonstrativo do exercício anterior)					
Diferença de limite não cumprido em Exercícios Anteriores (saldo inicial igual ao saldo final do demonstrativo do exercício anterior)					
TOTAL DA DIFERENÇA DE LIMITE NÃO CUMPRIDO EM EXERCÍCIOS ANTERIORES (XX)					

	EXECUÇÃO DE RESTOS A PAGAR									
	Valor Mínimo para aplicação em ASPS (m)	Valor aplicado em ASPS no exercício (n)	Valor aplicado além do limite mínimo (o) = (n - m), se < 0, então (o) = 0	Total inscrito em RP no exercício (p)	RPNP Inscritos Indevidamente no Exercício sem Disponibilidade Financeira q = (XIIIId)	Valor inscrito em RP considerado no Limite (r) = (p - (o + q)) se < 0, então (r) = (o)	Total de RP pagos (s)	Total de RP a pagar (t)	Total de RP cancelados ou prescritos (u)	Diferença entre o valor aplicado além do limite e o total de RP cancelados (v) = ((o + q) - u))
Empenhos de 2021	0,00	0,00	0,00	0,00	0,00	0,00	0,00	0,00	0,00	0,00
Empenhos de 2020	0,00	0,00	0,00	0,00	0,00	0,00	0,00	0,00	0,00	0,00
Empenhos de 2019	0,00	0,00	0,00	0,00	0,00	0,00	0,00	0,00	0,00	0,00
Empenhos de 2018 e anteriores	0,00	0,00	0,00	0,00	0,00	0,00	0,00	0,00	0,00	0,00

GOVERNO MUNICIPAL DE PARAMOTI
Relatório Resumido de Execução Orçamentária
Demonstrativo das Receitas e Despesas com Ações e Serviços Públicos de Saúde
Orçamento Fiscal e da Seguridade Social

Período: Janeiro a Abril de 2022/Bimestre: Março e Abril

RREO - Anexo 12 (LC 141/2012, art. 35)

TOTAL DOS RESTOS A PAGAR CANCELADOS OU PRESCRITOS ATÉ O FINAL DO EXERCÍCIO ATUAL QUE AFETARAM O CUMPRIMENTO DO LIMITE (XXI) (soma dos saldos negativos da coluna "v")

TOTAL DOS RESTOS A PAGAR CANCELADOS OU PRESCRITOS ATÉ O FINAL DO EXERCÍCIO ANTERIOR QUE AFETARAM O CUMPRIMENTO DO LIMITE (XXII) (valor informado no demonstrativo do exercício anterior)

TOTAL DOS RESTOS A PAGAR CANCELADOS OU PRESCRITOS NO EXERCÍCIO ATUAL QUE AFETARAM O CUMPRIMENTO DO LIMITE (XXIII) = (XXI - XXII) (Artigo 24 § 1º e 2º da LC 141/2012)

R\$ 1,00
0,00

RESTOS A PAGAR CANCELADOS OU PRESCRITOS	Saldo Inicial (w)	Despesas Custeadas no Exercício de Referência			Saldo Final (não aplicado)1 (aa) = (w - (x ou y))
		Empenhadas (x)	Liquidadas (y)	Pagas (z)	
CONTROLE DE RESTOS A PAGAR CANCELADOS OU PRESCRITOS CONSIDERADOS PARA FINS DE APLICAÇÃO DA DISPONIBILIDADE DE CAIXA CONFORME ARTIGO 24§ 1º e 2º DA LC 141/2012					
Restos a pagar cancelados ou prescritos em 2020 a serem compensados (XXIV) (saldo inicial = XXIII)					
Restos a pagar cancelados ou prescritos em 2019 a serem compensados (XXV) (saldo inicial igual ao saldo final do demonstrativo do exercício anterior)					
Restos a pagar cancelados ou prescritos em exercícios anteriores a serem compensados (XXVI) (saldo inicial igual ao saldo final do demonstrativo do exercício)					
TOTAL DE RESTOS A PAGAR CANCELADOS OU PRESCRITOS A COMPENSAR (XXVII)					

RECEITAS ADICIONAIS PARA O FINANCIAMENTO DA SAÚDE NÃO COMPUTADAS NO CÁLCULO DO MÍNIMO	PREVISÃO INICIAL	PREVISÃO ATUALIZADA (a)	RECEITAS REALIZADAS	
			Até o Bimestre (b)	% (b/a) x 100
RECEITAS DE TRANSFERÊNCIAS PARA A SAÚDE (XXVIII)	3.249.700,00	3.249.700,00	350.133,41	10,77
Proveniente da União	2.116.600,00	2.116.600,00	165.725,22	7,83
Proveniente dos Estados	1.133.100,00	1.133.100,00	184.408,19	16,27
Proveniente de outros Municípios	0,00	0,00	0,00	0,00
RECEITA DE OPERAÇÕES DE CRÉDITO INTERNAS E EXTERNAS VINCULADAS A SAÚDE (XXIX)	0,00	0,00	0,00	0,00
OUTRAS RECEITAS (XXX)	0,00	0,00	0,00	0,00
TOTAL DE RECEITAS ADICIONAIS PARA FINANCIAMENTO DA SAÚDE (XXXI) = (XXVIII + XXIX + XXX)	3.249.700,00	3.249.700,00	350.133,41	10,77

DESPESAS COM AÇÕES E SERVIÇOS PÚBLICOS DE SAÚDE (ASPS) - POR SUBFUNÇÃO E CATEGORIA ECONÔMICA	DOTAÇÃO INICIAL	DOTAÇÃO ATUALIZADA (c)	DESPESAS EMPENHADAS			DESPESAS LIQUIDADAS			Inscritas em Restos a Pagar Não Processados (g)
			Até o Bimestre (d)	% (d/c) x 100	Até o Bimestre (e)	% (e/c) x 100	Até o Bimestre (f)	% (f/c) x 100	
ATENÇÃO BÁSICA (XXXII)	1.595.500,00	1.545.500,00	464.447,90	30,05	412.010,63	26,66	412.010,63	26,66	0,00
Despesas Correntes	1.447.200,00	1.447.200,00	464.447,90	32,09	412.010,63	28,47	412.010,63	28,47	0,00
Despesas de Capital	148.300,00	98.300,00	0,00	0,00	0,00	0,00	0,00	0,00	0,00
ASSISTÊNCIA HOSPITALAR E AMBULATORIAL (XXXIII)	1.071.600,00	941.600,00	230.000,00	24,43	230.000,00	24,43	230.000,00	24,43	0,00
Despesas Correntes	941.200,00	841.200,00	230.000,00	27,34	230.000,00	27,34	230.000,00	27,34	0,00
Despesas de Capital	130.400,00	100.400,00	0,00	0,00	0,00	0,00	0,00	0,00	0,00
SUPORTE PROFILÁTICO E TERAPÊUTICO (XXXIV)	44.500,00	44.500,00	0,00	0,00	0,00	0,00	0,00	0,00	0,00
Despesas Correntes	44.500,00	44.500,00	0,00	0,00	0,00	0,00	0,00	0,00	0,00
Despesas de Capital	0,00	0,00	0,00	0,00	0,00	0,00	0,00	0,00	0,00
VIGILÂNCIA SANITÁRIA (XXXV)	0,00	0,00	0,00	0,00	0,00	0,00	0,00	0,00	0,00
Despesas Correntes	0,00	0,00	0,00	0,00	0,00	0,00	0,00	0,00	0,00
Despesas de Capital	0,00	0,00	0,00	0,00	0,00	0,00	0,00	0,00	0,00
VIGILÂNCIA EPIDEMIOLÓGICA (XXXVI)	190.900,00	240.900,00	73.809,20	30,64	73.809,20	30,64	73.809,20	30,64	0,00
Despesas Correntes	190.900,00	240.900,00	73.809,20	30,64	73.809,20	30,64	73.809,20	30,64	0,00

[Handwritten signature]

GOVERNO MUNICIPAL DE PARAMOTI

Relatório Resumido de Execução Orçamentária

Demonstrativo das Receitas e Despesas com Ações e Serviços Públicos de Saúde

Orçamento Fiscal e da Seguridade Social

Período: Janeiro a Abril de 2022/Bimestre: Março e Abril

RREO - Anexo 12 (LC 141/2012, art. 35)

Despesas de Capital ALIMENTAÇÃO E NUTRIÇÃO (XXXVII)	0,00	0,00	0,00	0,00	0,00	0,00	0,00	0,00	0,00	0,00	DESPESAS PAGAS		Inscritas em Restos a Pagar Não Processados (g)
											Até o Bimestre (f)	(f/c) x 100	
Despesas Correntes	0,00	0,00	0,00	0,00	0,00	0,00	0,00	0,00	0,00	0,00	0,00	0,00	0,00
Despesas de Capital	0,00	0,00	0,00	0,00	0,00	0,00	0,00	0,00	0,00	0,00	0,00	0,00	0,00
OUTRAS SUBFUNÇÕES (XXXVIII)	347.200,00	351.200,00	214.968,80	61,21	100.548,25	28,63	99.188,25	28,24	99.188,25	28,24	0,00	0,00	0,00
Despesas Correntes	242.200,00	246.200,00	214.968,80	87,31	100.548,25	40,84	99.188,25	40,29	99.188,25	40,29	0,00	0,00	0,00
Despesas de Capital	105.000,00	105.000,00	0,00	0,00	0,00	0,00	0,00	0,00	0,00	0,00	0,00	0,00	0,00
TOTAL DAS DESPESAS NÃO COMPUTADAS NO CÁLCULO DO MÍNIMO (XXXIX) = (XXXII + XXXIII + XXXIV + XXXV + XXXVI + XXXVII + XXXVIII)	3.249.700,00	3.123.700,00	983.225,90	31,48	816.368,08	26,13	815.008,08	26,09	815.008,08	26,09	0,00	0,00	0,00


DESPESAS TOTAIS COM SAÚDE EXECUTADAS COM RECURSOS PRÓPRIOS E COM RECURSOS TRANSFERIDOS DE OUTROS ENTES	DOTAÇÃO INICIAL	DOTAÇÃO ATUALIZADA (c)	DESPESAS EMPENHADAS		DESPESAS LIQUIDADAS		DESPESAS PAGAS		Inscritas em Restos a Pagar Não Processados (g)
			Até o Bimestre (d)	(d/c) x 100	Até o Bimestre (e)	(e/c) x 100	Até o Bimestre (f)	(f/c) x 100	
ATENÇÃO BÁSICA (XL) = (IV + XXXII)	3.605.000,00	3.618.900,00	1.405.392,27	38,83	1.121.293,60	30,98	1.121.235,91	30,98	0,00
ASSISTÊNCIA HOSPITALAR E AMBULATORIAL (XLI) = (V - SUPORTE PROFILÁTICO E TERAPÊUTICO (XLII)) = (VI + X)	3.359.800,00	3.808.700,00	1.946.134,39	51,10	1.443.666,15	37,90	1.428.305,21	37,50	0,00
VIGILÂNCIA SANITÁRIA (XLIII) = (VII + XXXV)	81.000,00	81.000,00	0,00	0,00	0,00	0,00	0,00	0,00	0,00
VIGILÂNCIA EPIDEMIOLÓGICA (XLIV) = (VIII + XXXVI)	39.000,00	39.000,00	0,00	0,00	0,00	0,00	0,00	0,00	0,00
ALIMENTAÇÃO E NUTRIÇÃO (XLV) = (XIX + XXXVII)	580.000,00	710.000,00	200.104,37	28,18	102.143,20	14,39	102.143,20	14,39	0,00
OUTRAS SUBFUNÇÕES (XLVI) = (X + XXXVIII)	760.000,00	1.129.300,00	697.169,71	61,73	440.823,87	39,04	439.463,87	38,91	0,00
TOTAL DAS DESPESAS COM SAÚDE (XLVII) = (XI + XXXIX)	8.424.800,00	9.386.900,00	4.248.800,74	45,26	3.107.926,82	33,11	3.091.148,19	32,93	0,00
(-) Despesas executadas com recursos provenientes das transferências de recursos de outros entes ³	3.249.700,00	3.123.700,00	983.225,90	31,48	816.368,08	26,13	815.008,08	26,09	0,00
TOTAL DAS DESPESAS EXECUTADAS COM RECURSOS PRÓPRIOS (XLVIII)	5.175.100,00	6.263.200,00	3.265.574,84	52,14	2.291.558,74	36,59	2.276.140,11	36,34	0,00

[Handwritten signatures and initials in blue ink]

GOVERNO MUNICIPAL DE PARAMOTI
Relatório Resumido de Execução Orçamentária
Demonstrativo das Receitas e Despesas com Ações e Serviços Públicos de Saúde
Orçamento Fiscal e da Seguridade Social
Período: Janeiro a Abril de 2022/Bimestre: Março e Abril

RREC - Anexo 12 (LC 141/2012, art. 35)

R\$ 1,00



ANTONIA TELVANIA FERREIRA BRAZ
PREFEITA MUNICIPAL



CANINDE SERVIÇOS E ASSESSORIA CONTABIL LTDA
Contador - CRC 10142



FRANCISCO THEOGENES BEZERRA SILVINO
CONTROLADOR (A)



MARIA DE FATIMA SILVA MOTA
SEC. DE ADM, PLANEJAMENTO E FINANÇAS

GOVERNO MUNICIPAL DE PARAMOTI
 Relatório Resumido da Execução Orçamentária
 Demonstrativo das Parcerias Público-Privadas

Orçamentos Fiscal e da Seguridade Social


Período: Janeiro a Abril de 2022/Bimestre: Março e Abril

RREO - ANEXO 13 (Lei nº 11.079, de 30.12.2004, arts. 22, 25 e 28)


R\$ 1,00


Impactos das Contratações de PPP	SALDO TOTAL EM 31 DE DEZEMBRO DO EXERCÍCIO ANTERIOR (a)	REGISTROS EFETUADOS EM 2022	
		No Bimestre	Até o Bimestre (b)
TOTAL DE ATIVOS	0,00	0,00	0,00
Ativos Constituídos pela SPE	0,00	0,00	0,00
TOTAL DE PASSIVOS	0,00	0,00	0,00
Obrigações decorrentes de Ativos Constituídos pela SPE	0,00	0,00	0,00
Provisões de PPP	0,00	0,00	0,00
Outros Passivos	0,00	0,00	0,00
ATOS POTENCIAIS PASSIVOS	0,00	0,00	0,00
Obrigações Contratuais	0,00	0,00	0,00
Riscos não Provisionados	0,00	0,00	0,00
Garantias Concedidas	0,00	0,00	0,00
Outros Passivos Contingentes	0,00	0,00	0,00


DESPESAS DE PPP	EXERCÍCIO ANTERIOR	EXERCÍCIO CORRENTE (EC)	<EC+1>	<EC+2>	<EC+3>	<EC+4>	<EC+5>	<EC+6>	<EC+7>	<EC+8>	<EC+9>
TOTAL DAS DESPESAS	0,00	0,00	0,00	0,00	0,00	0,00	0,00	0,00	0,00	0,00	0,00
PPP A CONTRATAR (II)	0,00	0,00	0,00	0,00	0,00	0,00	0,00	0,00	0,00	0,00	0,00
RECEITA CORRENTE LÍQUIDA (RCL) (III)	0,00	0,00	0,00	0,00	0,00	0,00	0,00	0,00	0,00	0,00	0,00
TOTAL DAS DESPESAS CONSIDERADAS PARA O LIM	0,00	0,00	0,00	0,00	0,00	0,00	0,00	0,00	0,00	0,00	0,00
TOTAL DAS DESPESAS / RCL (%) (V) = (IV) / (III)	0,00	0,00	0,00	0,00	0,00	0,00	0,00	0,00	0,00	0,00	0,00



ANTONIA TELVANIA FERREIRA BRAZ
 PREFEITA MUNICIPAL


 CANINDE-SERVIÇOS E ASSESSORIA CONTABIL LTDA
 Contador - CRC 10142


 FRANCISCO THEOGENES BEZERRA SILVINO
 CONTROLADOR (A)


 MARIA DE FATIMA SILVA MOTA
 SEC. DE ADM, PLANEJAMENTO E FINANÇAS

GOVERNO MUNICIPAL DE PARAMOTI

Relatório Resumido de Execução Orçamentária

Demonstrativo Simplificado do Relatório Resumido da Execução Orçamentária

Orçamento Fiscal e da Seguridade Social

Período: Janeiro a Abril de 2022/Bimestre: Março e Abril

RREO - Anexo XIV (LRF, Art. 52, inciso I, alíneas "a" e "b" do inciso II e §1º)

Em Reais

BALANÇO ORÇAMENTÁRIO		Até o Bimestre		
RECEITA				
PREVISÃO INICIAL				34.273.608,00
PREVISÃO ATUALIZADA				34.273.608,00
RECEITAS REALIZADAS				14.563.012,65
DÉFICIT ORÇAMENTÁRIO				
SALDOS DE EXERCÍCIOS ANTERIORES				
DESPESA				
DOTAÇÃO INICIAL				34.273.608,00
DOTAÇÃO ATUALIZADA				34.273.608,00
DESPESA EMPENHADA				15.620.669,09
DESPESA LIQUIDADADA				11.307.482,50
DESPESA PAGA				10.714.178,49
SUPERÁVIT ORÇAMENTÁRIO				3.255.530,15
DESPESA POR FUNÇÃO/SUBFUNÇÃO		Até o Bimestre		
DESPESAS EMPENHADAS		15.620.669,09		
DESPESAS LIQUIDADADAS		11.307.482,50		
RECEITA CORRENTE LÍQUIDA - RCL		Até o Bimestre		
RECEITA CORRENTE LÍQUIDA		37.028.555,14		
RCL Ajustada para Cálculo dos Limites de Endividamento		37.028.555,14		
RCL Ajustada para Cálculo dos Limites da Despesa com Pessoal		37.028.555,14		
RECEITAS E DESPESAS DO REGIME PRÓPRIO DE PREVIDÊNCIA DOS SERVIDORES E DO SISTEMA DE PROTEÇÃO SOCIAL DOS MILITARES		Até o Bimestre		
Fundo em Capitalização (PLANO PREVIDENCIÁRIO)				
Receitas Previdenciárias Realizadas		0,00		
Despesas Previdenciárias Empenhadas		0,00		
Despesas Previdenciárias Liquidadas		0,00		
Despesas Previdenciárias Pagas		0,00		
Resultado Previdenciário		0,00		
RESULTADOS PRIMÁRIO E NOMINAL		Meta Fixada no AMF da LDO (a)	Resultado Apurado Até o Bimestre (b)	% em Relação à Meta (b/a)
Resultado Primário - Acima da Linha		1.516.524,00	2.387.462,46	1,57
Resultado Nominal - Acima da Linha		-666.090,00	2.519.529,77	0,00
RESTOS A PAGAR POR PODER E MINISTÉRIO PÚBLICO		Inscrição	Cancelamento Até o Bimestre	Pagamento Até o Bimestre
RESTOS A PAGAR PROCESSADOS				Saldo a Pagar
Poder Executivo		3.071.088,73	0,00	1.287.804,70
Poder Legislativo		0,00	0,00	6.019,82
RESTOS A PAGAR NÃO PROCESSADOS				
Poder Executivo		175.635,52	0,00	146.971,50
Poder Legislativo		122.160,86	0,00	122.160,86
TOTAL		3.368.885,11	0,00	1.434.776,20
DESPESAS COM AÇÕES TÍPICAS DE MDE		Valor Apurado Até o Bimestre	Limites Constitucionais Anuais	
			% Mínimo a Aplicar no Exercício	% Aplicado Até o Bimestre
Mínimo Anual de <18% / 25%> das Receitas de Impostos na		2.218.485,39	25,00	23,10
Mínimo Anual de 70% do FUNDEB na Remuneração do		2.753.062,42	70,00	54,55
Percentual de 50% da Complementação do Fundeb na		0,00	50,00	0,00

GOVERNO MUNICIPAL DE PARAMOTI

Relatório Resumido de Execução Orçamentária

Demonstrativo Simplificado do Relatório Resumido da Execução Orçamentária


Orçamento Fiscal e da Seguridade Social

Período: Janeiro a Abril de 2022/Bimestre: Março e Abril


RREO - Anexo XIV (LRF, Art. 52, inciso I, alíneas "a" e "b" do inciso II e §1º)


Em Reais

Mínimo de 15% da Complementação do Fundeb em Despesa	0,00	15,00	0,00
RECEITAS DE OPERAÇÕES DE CREDITO E DESPESAS DE CAPITAL	Valor Apurado Até o Bimestre		Saldo Não Realizado
Receita de Operação de Crédito	0,00		0,00
Despesa de Capital Líquida	282.579,41		3.895.120,59
RECEITA DE ALIENAÇÃO DE ATIVOS E APLICAÇÃO DOS RECURSOS	Valor Apurado Até o Bimestre		Saldo a Realizar
Receita de Capital Resultante da Alienação de Ativos	0,00		9.100,00
Aplicação dos Recursos da Alienação de Ativos	0,00		0,00
DESPESAS COM AÇÕES E SERVIÇOS PÚBLICOS DE SAÚDE	Valor Apurado Até o Bimestre	Limite Constitucional Anual	
		% Mínimo a Aplicar no Exercício	% Aplicado Até o Bimestre
Despesas com Ações e Serviços Públicos de Saúde	2.291.558,74	15,00	23,86
DESPESAS DE CARÁTER CONTINUADO DERIVADAS DE PPP	Valor Apurado no Exercício Corrente		
Total das Despesas Consideradas para o Limite / RCL (%)			0,00


 ANTONIA TELVANIA FERREIRA BRAZ
 PREFEITA MUNICIPAL


 CANINDE SERVIÇOS E ASSESSORIA CONTABIL LTDA
 Contador - CRC 10142


 FRANCISCO THEOGENES BEZERRA SILVINO
 CONTROLADOR (A)



 MARIA DE FATIMA SILVA MOTA
 SEC. DE ADM, PLANEJAMENTO E FINANÇAS

Estado do Ceará
GOVERNO MUNICIPAL DE PARAMOTI
EDITAL DE PUBLICAÇÃO Nº 2022.05.30-1

A Prefeita do Município de Paramoti - Estado do Ceará, Cidadão ANTONIA TELVANIA FERREIRA BRAZ, em pleno exercício do cargo e no uso competente de suas atribuições, notadamente as conferidas pelo Art. 28, Inciso X, da Constituição do Estado do Ceará, **RESOLVE** publicar mediante afixação nos locais de amplo acesso do público em geral no âmbito do Município de Paramoti/CE, o **RELATÓRIO RESUMIDO DA EXECUÇÃO ORÇAMENTÁRIA - RREO**, atinente ao **2º BIMESTRE** do exercício financeiro de **2022**.

PUBLIQUE-SE, DIVULGUE-SE, CUMPRA-SE.

**Paço do Poder Executivo Municipal de Paramoti - Estado do Ceará.
Em, 30 de Maio de 2022.**


ANTONIA TELVANIA FERREIRA BRAZ
PREFEITA MUNICIPAL

DECLARAÇÃO

Em cumprimento ao art. 7º da Instrução Normativa do TCM nº 03/2000, **DECLARO**, para fins de prova junto a esse Órgão de Controle Externo, que a GOVERNO MUNICIPAL DE PARAMOTI - CE publicou mediante afixação nos locais de amplo acesso público em geral no âmbito do Município de Paramoti e no site www.paramoti.ce.gov.br/ o **R.R.E.O. (Relatório Resumido de Execução Orçamentária)** (art. 54 da Lei Complementar nº 101/2000), referente ao **2º BIMESTRE de 2022**, conforme EDITAL DE PUBLICAÇÃO anexo.

Paramoti - CE, 30 de Maio de 2022.


ANTONIA TELVANIA FERREIRA BRAZ
PREFEITA MUNICIPAL