

(R.R.E.O)

**RELATÓRIO RESUMIDO DA EXECUÇÃO
ORÇAMENTÁRIA**

1º (PRIMEIRO) BIMESTRE

EXERCÍCIO 2.023

Ofício GAB. Nº 122 / 2023

IBIAPINA (CE), em 31 de março de 2.023.

Senhor Presidente,

Em atendimento ao que preceitua os artigos 52 e 53 da Lei Complementar 101/2.000 (Lei de Responsabilidade Fiscal), e em atenção às determinações da Instrução Normativa TCM 03/2.000, estamos encaminhando a esta Augusta Corte de Contas mídia digital, no formato definido pela IN TCM 02/2.008, contendo os anexos do **RELATÓRIO RESUMIDO DA EXECUÇÃO ORÇAMENTÁRIA (RREO)**, relativo ao **1º (PRIMEIRO) BIMESTRE** do exercício financeiro de **2.023**, acompanhando de edital e declaração de publicação.

Na certeza de ter atendido o objetivo de dar fiel cumprimento as determinações legais, aproveitamos a oportunidade para renovar nossos sinceros votos de estima e consideração.

Atenciosamente,

Paço da Prefeitura Municipal de Ibiapina (CE), em 31 de março de 2.023.


Marcos Antônio da Silva Lima
PREFEITO MUNICIPAL DE IBIAPINA

AO
Excelentíssimo Senhor Presidente em exercício do TCE
Conselheiro José Valdomiro Távora de Castro Júnior
Nesta

DECLARAÇÃO

Declaro para fins de prova junto ao Tribunal de Contas do Estado do Ceará que a Prefeitura Municipal de Ibiapina, nos termos Art. 28, X, da Constituição do Estado do Ceará, publicou mediante afixação no quadro de avisos da Prefeitura Municipal de Ibiapina e em locais de amplo acesso ao público em geral do Município, bem como na internet, através dos sites www.governotransparente.com.br e www.ibiapina.ce.gov.br, o **RELATÓRIO RESUMIDO DA EXECUÇÃO ORÇAMENTÁRIA (RREO)**, relativo ao **1º (PRIMEIRO) BIMESTRE** do exercício financeiro de **2.023**, conforme edital em anexo.

Paço da Prefeitura Municipal de Ibiapina (CE), em 24 de março de 2.023.


Marcos Antônio da Silva Lima
PREFEITO MUNICIPAL DE IBIAPINA

EDITAL DE PUBLICAÇÃO Nº 24032023.001

O PREFEITO MUNICIPAL DE IBIAPINA, Estado do Ceará, **MARCOS ANTÔNIO DA SILVA LIMA**, em pleno exercício do Cargo e no uso de suas competências atribuídas pelo Art. 28, X, da Constituição do Estado do Ceará, **RESOLVE** publicar, mediante afixação no quadro de avisos da Prefeitura Municipal de Ibiapina e em locais de amplo acesso ao público em geral do Município, bem como na internet, através dos sites www.governotransparente.com.br e www.ibiapina.ce.gov.br, do **RELATÓRIO RESUMIDO DA EXECUÇÃO ORÇAMENTÁRIA (RREO)**, relativo ao **1º (PRIMEIRO) BIMESTRE** do exercício financeiro de **2.023**.

PUBLIQUE-SE, DIVULGUE-SE, CUMPRA-SE

Paço da Prefeitura Municipal de Ibiapina (CE), em 24 março de 2.023.


Marcos Antônio da Silva Lima
PREFEITO MUNICIPAL DE IBIAPINA

RREO - ANEXO 1 (LRF, Art. 52, inciso I, alínea 'a' e 'b' do inciso II e § 1o.)

R\$ 1,00

RECEITAS ORÇAMENTÁRIAS	PREVISÃO INICIAL	PREVISÃO ATUALIZADA (a)	RECEITAS REALIZADAS			SALDO A REALIZAR (a-c)
			NO BIMESTRE (b)	% b/a	ATÉ O BIMESTRE (c)	
RECEITAS (exceto intra-orçamentárias) (I)	125.069.523,88	125.069.523,88	18.390.068,87	14,70	18.390.068,87	106.679.455,01
RECEITAS CORRENTES	119.314.523,88	119.314.523,88	18.261.603,11	15,31	18.261.603,11	101.052.920,77
IMPOSTOS, TAXAS E CONTRIBUIÇÕES DE MELHORIA	3.209.683,31	3.209.683,31	876.011,59	27,29	876.011,59	2.333.671,72
Impostos	3.191.964,30	3.191.964,30	824.426,93	25,83	824.426,93	2.367.537,37
Taxas	17.719,01	17.719,01	51.584,66	291,13	51.584,66	-33.865,65
Contribuição de melhoria	0,00	0,00	0,00	0,00	0,00	0,00
CONTRIBUIÇÕES	1.214.447,00	1.214.447,00	135.286,96	11,14	135.286,96	1.079.160,04
Contribuições sociais	0,00	0,00	0,00	0,00	0,00	0,00
Contribuições econômicas	0,00	0,00	0,00	0,00	0,00	0,00
Contribuição para entidades privadas de serviços social e de formação profissional.	0,00	0,00	0,00	0,00	0,00	0,00
Contribuição para o custeio do serviço de iluminação pública	0,00	0,00	0,00	0,00	0,00	0,00
RECEITA PATRIMONIAL	1.214.447,00	1.214.447,00	135.286,96	11,14	135.286,96	1.079.160,04
Exploração do Patrimônio Imobiliário do Estado	700.594,30	700.594,30	111.569,92	15,93	111.569,92	589.024,38
Valores mobiliários	5.000,00	5.000,00	0,00	0,00	0,00	5.000,00
Delegação de Serviços Públicos Mediante Concessão, Permissão, Autorização ou Licença.	45.594,30	45.594,30	111.569,92	244,70	111.569,92	-65.975,62
Exploração de Recursos Naturais.	0,00	0,00	0,00	0,00	0,00	0,00
Exploração do Patrimônio Intangível.	0,00	0,00	0,00	0,00	0,00	0,00
Cessão de Direitos.	0,00	0,00	0,00	0,00	0,00	0,00
Demais Receitas Patrimoniais.	650.000,00	650.000,00	0,00	0,00	0,00	650.000,00
RECEITA AGROPECUÁRIA	0,00	0,00	0,00	0,00	0,00	0,00
RECEITA INDUSTRIAL	0,00	0,00	0,00	0,00	0,00	0,00
RECEITA DE SERVIÇOS	1.389.785,36	1.389.785,36	0,00	0,00	0,00	1.389.785,36
Serviços Administrativos e Comerciais Gerais	1.389.785,36	1.389.785,36	0,00	0,00	0,00	1.389.785,36
Serviços e Atividades Referentes à Navegação e ao Transporte	0,00	0,00	0,00	0,00	0,00	0,00

[Handwritten signatures and initials]

Serviços e Atividades Referentes à Saúde	0,00	0,00	0,00	0,00	0,00	0,00	0,00	0,00	0,00	0,00	0,00	0,00	0,00	0,00	0,00	0,00	0,00	0,00	0,00	0,00	
Serviços e Atividades Financeiras	0,00	0,00	0,00	0,00	0,00	0,00	0,00	0,00	0,00	0,00	0,00	0,00	0,00	0,00	0,00	0,00	0,00	0,00	0,00	0,00	
Outros Serviços	0,00	0,00	0,00	0,00	0,00	0,00	0,00	0,00	0,00	0,00	0,00	0,00	0,00	0,00	0,00	0,00	0,00	0,00	0,00	0,00	
TRANSFERÊNCIAS CORRENTES	112.800.013,91	112.800.013,91	17.118.631,66	15,18	17.118.631,66	15,18	17.118.631,66	15,18	17.118.631,66	15,18	17.118.631,66	15,18	17.118.631,66	15,18	17.118.631,66	15,18	17.118.631,66	15,18	17.118.631,66	15,18	95.681.382,25
Transferências da União e de suas Entidades	77.016.519,97	77.016.519,97	11.210.692,93	14,56	11.210.692,93	14,56	11.210.692,93	14,56	11.210.692,93	14,56	11.210.692,93	14,56	11.210.692,93	14,56	11.210.692,93	14,56	11.210.692,93	14,56	11.210.692,93	14,56	65.805.827,04
Transferências dos Estados e do Distrito Federal e de suas Entidades	13.228.492,71	13.228.492,71	2.024.732,96	15,31	2.024.732,96	15,31	2.024.732,96	15,31	2.024.732,96	15,31	2.024.732,96	15,31	2.024.732,96	15,31	2.024.732,96	15,31	2.024.732,96	15,31	2.024.732,96	15,31	11.203.759,75
Transferências dos Municípios e de suas Entidades	0,00	0,00	0,00	0,00	0,00	0,00	0,00	0,00	0,00	0,00	0,00	0,00	0,00	0,00	0,00	0,00	0,00	0,00	0,00	0,00	0,00
Transferências de Instituições Privadas	0,00	0,00	0,00	0,00	0,00	0,00	0,00	0,00	0,00	0,00	0,00	0,00	0,00	0,00	0,00	0,00	0,00	0,00	0,00	0,00	0,00
Transferências de Outras Instituições Públicas	22.555.001,23	22.555.001,23	3.883.205,77	17,22	3.883.205,77	17,22	3.883.205,77	17,22	3.883.205,77	17,22	3.883.205,77	17,22	3.883.205,77	17,22	3.883.205,77	17,22	3.883.205,77	17,22	3.883.205,77	17,22	18.671.795,46
Transferências do Exterior	0,00	0,00	0,00	0,00	0,00	0,00	0,00	0,00	0,00	0,00	0,00	0,00	0,00	0,00	0,00	0,00	0,00	0,00	0,00	0,00	0,00
Outras transferências	0,00	0,00	0,00	0,00	0,00	0,00	0,00	0,00	0,00	0,00	0,00	0,00	0,00	0,00	0,00	0,00	0,00	0,00	0,00	0,00	0,00
OUTRAS RECEITAS CORRENTES	0,00	0,00	20.102,98	0,00	20.102,98	0,00	20.102,98	0,00	20.102,98	0,00	20.102,98	0,00	20.102,98	0,00	20.102,98	0,00	20.102,98	0,00	20.102,98	0,00	-20.102,98
Multas Administrativas, Contratuais e Judiciais	0,00	0,00	16.285,35	0,00	16.285,35	0,00	16.285,35	0,00	16.285,35	0,00	16.285,35	0,00	16.285,35	0,00	16.285,35	0,00	16.285,35	0,00	16.285,35	0,00	-16.285,35
Indenizações, Restituições e Ressarcimentos	0,00	0,00	808,64	0,00	808,64	0,00	808,64	0,00	808,64	0,00	808,64	0,00	808,64	0,00	808,64	0,00	808,64	0,00	808,64	0,00	-808,64
Bens, Direitos e Valores Incorporados ao Patrimônio Público	0,00	0,00	0,00	0,00	0,00	0,00	0,00	0,00	0,00	0,00	0,00	0,00	0,00	0,00	0,00	0,00	0,00	0,00	0,00	0,00	0,00
Multas e Juros de Mora das Receitas de Capital	0,00	0,00	0,00	0,00	0,00	0,00	0,00	0,00	0,00	0,00	0,00	0,00	0,00	0,00	0,00	0,00	0,00	0,00	0,00	0,00	0,00
Demais Receitas Correntes	0,00	0,00	3.008,99	0,00	3.008,99	0,00	3.008,99	0,00	3.008,99	0,00	3.008,99	0,00	3.008,99	0,00	3.008,99	0,00	3.008,99	0,00	3.008,99	0,00	-3.008,99
RECEITAS DE CAPITAL	5.755.000,00	5.755.000,00	128.465,76	2,23	128.465,76	2,23	128.465,76	2,23	128.465,76	2,23	128.465,76	2,23	128.465,76	2,23	128.465,76	2,23	128.465,76	2,23	128.465,76	2,23	5.626.534,24
OPERAÇÕES DE CRÉDITO	0,00	0,00	0,00	0,00	0,00	0,00	0,00	0,00	0,00	0,00	0,00	0,00	0,00	0,00	0,00	0,00	0,00	0,00	0,00	0,00	0,00
Operações de crédito - Mercado Interno	0,00	0,00	0,00	0,00	0,00	0,00	0,00	0,00	0,00	0,00	0,00	0,00	0,00	0,00	0,00	0,00	0,00	0,00	0,00	0,00	0,00
Operações de crédito - Mercado Externo	0,00	0,00	0,00	0,00	0,00	0,00	0,00	0,00	0,00	0,00	0,00	0,00	0,00	0,00	0,00	0,00	0,00	0,00	0,00	0,00	0,00
ALIENAÇÃO DE BENS	0,00	0,00	0,00	0,00	0,00	0,00	0,00	0,00	0,00	0,00	0,00	0,00	0,00	0,00	0,00	0,00	0,00	0,00	0,00	0,00	0,00
Alienação de Bens Móveis	0,00	0,00	0,00	0,00	0,00	0,00	0,00	0,00	0,00	0,00	0,00	0,00	0,00	0,00	0,00	0,00	0,00	0,00	0,00	0,00	0,00
Alienação de Bens Imóveis	0,00	0,00	0,00	0,00	0,00	0,00	0,00	0,00	0,00	0,00	0,00	0,00	0,00	0,00	0,00	0,00	0,00	0,00	0,00	0,00	0,00
Alienação de Bens Intangíveis	0,00	0,00	0,00	0,00	0,00	0,00	0,00	0,00	0,00	0,00	0,00	0,00	0,00	0,00	0,00	0,00	0,00	0,00	0,00	0,00	0,00
AMORTIZAÇÕES DE EMPRÉSTIMOS	0,00	0,00	0,00	0,00	0,00	0,00	0,00	0,00	0,00	0,00	0,00	0,00	0,00	0,00	0,00	0,00	0,00	0,00	0,00	0,00	0,00
TRANSFERÊNCIAS DE CAPITAL	5.755.000,00	5.755.000,00	128.465,76	2,23	128.465,76	2,23	128.465,76	2,23	128.465,76	2,23	128.465,76	2,23	128.465,76	2,23	128.465,76	2,23	128.465,76	2,23	128.465,76	2,23	5.626.534,24
Transferências da União e de suas Entidades	1.925.000,00	1.925.000,00	128.465,76	6,67	128.465,76	6,67	128.465,76	6,67	128.465,76	6,67	128.465,76	6,67	128.465,76	6,67	128.465,76	6,67	128.465,76	6,67	128.465,76	6,67	1.796.534,24
Transferências dos Estados e do Distrito Federal e de suas Entidades	3.830.000,00	3.830.000,00	0,00	0,00	0,00	0,00	0,00	0,00	0,00	0,00	0,00	0,00	0,00	0,00	0,00	0,00	0,00	0,00	0,00	0,00	3.830.000,00
Transferências dos Municípios e de suas Entidades	0,00	0,00	0,00	0,00	0,00	0,00	0,00	0,00	0,00	0,00	0,00	0,00	0,00	0,00	0,00	0,00	0,00	0,00	0,00	0,00	0,00
Transferências de Instituições Privadas	0,00	0,00	0,00	0,00	0,00	0,00	0,00	0,00	0,00	0,00	0,00	0,00	0,00	0,00	0,00	0,00	0,00	0,00	0,00	0,00	0,00
Transferências de Outras Instituições Públicas	0,00	0,00	0,00	0,00	0,00	0,00	0,00	0,00	0,00	0,00	0,00	0,00	0,00	0,00	0,00	0,00	0,00	0,00	0,00	0,00	0,00

JR

Guilherme

RP

B



Ceará
Governo Municipal de Ibiapina
Consolidado

RELATÓRIO RESUMIDO DA EXECUÇÃO ORÇAMENTÁRIA
BALANÇO ORÇAMENTÁRIO
ORÇAMENTOS FISCAL E DA SEGURIDADE SOCIAL
1º bimestre de 2023 (Janeiro a Fevereiro)

Transferências do Exterior	0,00	0,00	0,00	0,00	0,00	0,00	0,00	0,00	0,00
Demais Transferências de Capital	0,00	0,00	0,00	0,00	0,00	0,00	0,00	0,00	0,00
OUTRAS RECEITAS DE CAPITAL	0,00	0,00	0,00	0,00	0,00	0,00	0,00	0,00	0,00
Integralização do Capital Social	0,00	0,00	0,00	0,00	0,00	0,00	0,00	0,00	0,00
Remuneração das Disponibilidades do Tesouro	0,00	0,00	0,00	0,00	0,00	0,00	0,00	0,00	0,00
Resgate de Títulos do Tesouro	0,00	0,00	0,00	0,00	0,00	0,00	0,00	0,00	0,00
Demais Receitas de Capital	0,00	0,00	0,00	0,00	0,00	0,00	0,00	0,00	0,00
RECEITAS (intra-orçamentárias) (II)	0,00	0,00	0,00	0,00	0,00	0,00	0,00	0,00	0,00
SUBTOTAL DAS RECEITAS (III) = (I + II)	125.069.523,88	125.069.523,88	18.390.068,87	14,70	18.390.068,87	14,70	106.679.455,01	14,70	106.679.455,01
OPERações DE CREDITO / REFINANCIAMENTO (IV)									
OPERações DE CREDITO - MERCADO INTERNO									
Mobiliária									
Contratual									
OPERações DE CREDITO - MERCADO EXTERNO									
Mobiliária									
Contratual									
TOTAL DAS RECEITAS (V) = (III + IV)	125.069.523,88	125.069.523,88	18.390.068,87	14,70	18.390.068,87	14,70	106.679.455,01	14,70	106.679.455,01
DÉFICIT (VI) (I)	-	-	-	-	0,00	-	-	-	-
TOTAL COM DÉFICIT (VII) = (V+VI)	125.069.523,88	125.069.523,88	18.390.068,87	14,70	18.390.068,87	14,70	106.679.455,01	14,70	106.679.455,01
SALDOS DE EXERCÍCIOS ANTERIORES	0,00	0,00	-	-	0,00	-	-	-	-
Recursos arrecadados em exercícios anteriores - RPPS	0,00	0,00	-	-	-	-	-	-	-
Superávit financeiro utilizado para créditos adicionais	-	-	-	-	0,00	-	-	-	-
DOTAÇÃO INICIAL (d)									
DOTAÇÃO ATUALIZADA (e)									
DESPESAS ORÇAMENTÁRIAS									
DESPESAS EMPENHADAS									
NO BIMESTRE									
ATÉ O BIMESTRE									
SALDO (g)=(e-f)									
DESPESAS LIQUIDADAS									
NO BIMESTRE									
ATÉ O BIMESTRE									
SALDO (i)=(e-h)									
DESPESAS PAGAS ATÉ O BIMESTRE (j)									

(Handwritten signatures and initials)



Ceará
 Governo Municipal de Ibiapina
 Consolidação

RELATÓRIO RESUMIDO DA EXECUÇÃO ORÇAMENTÁRIA
 BALANÇO ORÇAMENTÁRIO
 ORÇAMENTOS FISCAL E DA SEGURIDADE SOCIAL
 1º bimestre de 2023 (Janeiro a Fevereiro)

							(f)				(h)		
DESPESAS (exceto intr orçamentárias)(VIII)	125.069.523,88	125.069.523,88	25.511.167,51	99.558.356,37	14.277.093,37	14.277.093,37	110.792.430,51	11.531.728,64					
DESPESAS CORRENTES	105.601.583,29	106.252.583,29	24.093.944,21	82.158.639,08	13.809.554,50	13.809.554,50	92.443.028,79	11.107.072,91					
Pessoal e encargos so	59.102.144,00	59.640.239,00	12.375.197,70	47.265.041,30	7.474.953,53	7.474.953,53	52.165.285,47	7.297.335,66					
Juros e encargos da d	0,00	0,00	0,00	0,00	0,00	0,00	0,00	0,00					
Outras despesas corre	46.499.439,29	46.612.344,29	11.718.746,51	34.893.597,78	6.334.600,97	6.334.600,97	40.277.743,32	3.809.737,25					
DESPESAS DE CAPITAL	19.267.940,59	18.616.940,59	1.417.223,30	17.199.717,29	467.538,87	467.538,87	18.149.401,72	424.655,73					
Investimentos	16.424.940,59	16.073.940,59	465.899,58	15.608.041,01	235.951,53	235.951,53	15.837.989,06	193.068,39					
Inversões financeiras	659.800,00	659.800,00	150.000,00	509.800,00	100.000,00	100.000,00	559.800,00	100.000,00					
Amortização de dívida	2.183.200,00	1.883.200,00	801.323,72	1.081.876,28	131.587,34	131.587,34	1.751.612,66	131.587,34					
RESERVA DE CONTIGÊNCIA	200.000,00	200.000,00	0,00	200.000,00	0,00	0,00	200.000,00	0,00					
DESPESAS (intra- orçamentárias)(IX)	0,00	0,00	0,00	0,00	0,00	0,00	0,00	0,00					
SUBTOTAL DAS DESPESAS(X)=(VIII+IX)	125.069.523,88	125.069.523,88	25.511.167,51	99.558.356,37	14.277.093,37	14.277.093,37	110.792.430,51	11.531.728,64					
AMORTIZAÇÃO DA DÍVIDA REFINANCIAMENTO (XI)													
AMORT. DA DÍVIDA INT													
Dívida mobiliária													
Dívida contratual													
AMORT. DA DÍVIDA EXT													
Dívida mobiliária													
Dívida contratual													
TOTAL DAS DESPESAS (XII)=(X+XI)	125.069.523,88	125.069.523,88	25.511.167,51	99.558.356,37	14.277.093,37	14.277.093,37	110.792.430,51	11.531.728,64					
SUPERAVIT (XIII)	-	-	-	-	-	-	4.112.975,50	-					
TOTAL COM SUPERAVIT (XIV)=(XII+XIII)	125.069.523,88	125.069.523,88	25.511.167,51	99.558.356,37	14.277.093,37	14.277.093,37	110.792.430,51	11.531.728,64					

(Handwritten signatures and initials)



Ceará
 Governo Municipal de Ibiapina
 Consolidação

RELATÓRIO RESUMIDO DA EXECUÇÃO ORÇAMENTÁRIA
 BALANÇO ORÇAMENTÁRIO
 ORÇAMENTOS FISCAL E DA SEGURIDADE SOCIAL
 1º bimestre de 2023 (Janeiro a Fevereiro)

RESERVA DO RPPS	0,00	0,00	0,00	0,00	0,00	0,00	0,00	0,00
-----------------	------	------	------	------	------	------	------	------

FONTE: SISTEMA: Aspec Informática - UNIDADE RESPONSÁVEL: Prefeitura Municipal de Ibiapina - DATA DA EMISSÃO: 24/03/2023 - HORA DA EMISSÃO: 09:12:26

(1) O déficit será apurado pela diferença entre a receita realizada e a despesa liquidada nos cinco primeiros bimestres e a despesa empenhada no último bimestre.

NOTA:

RECEITAS INTRA-ORÇAMENTÁRIAS	PREVISÃO INICIAL	PREVISÃO ATUALIZADA (a)	RECEITAS REALIZADAS			SALDO A REALIZAR (a-c)
			NO BIMESTRE (b)	% b/a	ATÉ O BIMESTRE (c)	
RECEITAS (intra-orçamentárias) (II)	0,00	0,00	0,00	0,00	0,00	0,00
RECEITAS CORRENTES	0,00	0,00	0,00	0,00	0,00	0,00
IMPOSTOS, TAXAS E CONTRIBUIÇÕES DE MELHORIA	0,00	0,00	0,00	0,00	0,00	0,00
Impostos	0,00	0,00	0,00	0,00	0,00	0,00
Taxas	0,00	0,00	0,00	0,00	0,00	0,00
Contribuição de melhoria	0,00	0,00	0,00	0,00	0,00	0,00
CONTRIBUIÇÕES	0,00	0,00	0,00	0,00	0,00	0,00
Contribuições sociais	0,00	0,00	0,00	0,00	0,00	0,00
Contribuições econômicas	0,00	0,00	0,00	0,00	0,00	0,00
Contribuição para entidades privadas de serviços social e de formação profissional	0,00	0,00	0,00	0,00	0,00	0,00
Contribuição para o custeio do serviço de iluminação pública	0,00	0,00	0,00	0,00	0,00	0,00
RECEITA PATRIMONIAL	0,00	0,00	0,00	0,00	0,00	0,00
Exploração do Patrimônio Imobiliário do Estado	0,00	0,00	0,00	0,00	0,00	0,00
Valores mobiliários	0,00	0,00	0,00	0,00	0,00	0,00
Delegação de Serviços Públicos Mediante Concessão, Permissão, Autorização ou Licença	0,00	0,00	0,00	0,00	0,00	0,00
Exploração de Recursos Naturais	0,00	0,00	0,00	0,00	0,00	0,00
Exploração do Patrimônio Intangível	0,00	0,00	0,00	0,00	0,00	0,00
Cessão de Direitos	0,00	0,00	0,00	0,00	0,00	0,00
Demais Receitas Patrimoniais	0,00	0,00	0,00	0,00	0,00	0,00

(Handwritten signatures and initials)



Ceará
 Governo Municipal de Ibiapina
 Consolidação

RELATÓRIO RESUMIDO DA EXECUÇÃO ORÇAMENTÁRIA
 BALANÇO ORÇAMENTÁRIO
 ORÇAMENTOS FISCAL E DA SEGURIDADE SOCIAL
 1º bimestre de 2023 (Janeiro a Fevereiro)

RECEITA AGROPECUÁRIA	0,00	0,00	0,00	0,00	0,00	0,00	0,00	0,00	0,00	0,00
RECEITA INDUSTRIAL	0,00	0,00	0,00	0,00	0,00	0,00	0,00	0,00	0,00	0,00
RECEITA DE SERVIÇOS	0,00	0,00	0,00	0,00	0,00	0,00	0,00	0,00	0,00	0,00
Serviços Administrativos e Comerciais Gerais	0,00	0,00	0,00	0,00	0,00	0,00	0,00	0,00	0,00	0,00
Serviços e Atividades Referentes à Navegação e ao Transporte	0,00	0,00	0,00	0,00	0,00	0,00	0,00	0,00	0,00	0,00
Serviços e Atividades Referentes à Saúde	0,00	0,00	0,00	0,00	0,00	0,00	0,00	0,00	0,00	0,00
Serviços e Atividades Financeiras	0,00	0,00	0,00	0,00	0,00	0,00	0,00	0,00	0,00	0,00
Outros Serviços	0,00	0,00	0,00	0,00	0,00	0,00	0,00	0,00	0,00	0,00
TRANSFERÊNCIAS CORRENTES	0,00	0,00	0,00	0,00	0,00	0,00	0,00	0,00	0,00	0,00
Transferências da União e de suas Entidades	0,00	0,00	0,00	0,00	0,00	0,00	0,00	0,00	0,00	0,00
Transferências dos Estados e do Distrito Federal e de suas Entidades	0,00	0,00	0,00	0,00	0,00	0,00	0,00	0,00	0,00	0,00
Transferências dos Municípios e de suas Entidades	0,00	0,00	0,00	0,00	0,00	0,00	0,00	0,00	0,00	0,00
Transferências de Instituições Privadas	0,00	0,00	0,00	0,00	0,00	0,00	0,00	0,00	0,00	0,00
Transferências de Outras Instituições Públicas	0,00	0,00	0,00	0,00	0,00	0,00	0,00	0,00	0,00	0,00
Transferências do Exterior	0,00	0,00	0,00	0,00	0,00	0,00	0,00	0,00	0,00	0,00
Outras transferências	0,00	0,00	0,00	0,00	0,00	0,00	0,00	0,00	0,00	0,00
OUTRAS RECEITAS CORRENTES	0,00	0,00	0,00	0,00	0,00	0,00	0,00	0,00	0,00	0,00
Multas Administrativas, Contratuais e Judiciais	0,00	0,00	0,00	0,00	0,00	0,00	0,00	0,00	0,00	0,00
Indenizações, Restituições e Ressarcimentos	0,00	0,00	0,00	0,00	0,00	0,00	0,00	0,00	0,00	0,00
Bens, Direitos e Valores Incorporados ao Patrimônio Público	0,00	0,00	0,00	0,00	0,00	0,00	0,00	0,00	0,00	0,00
Multas e Juros de Mora das Receitas de Capital	0,00	0,00	0,00	0,00	0,00	0,00	0,00	0,00	0,00	0,00
Demais Receitas Correntes	0,00	0,00	0,00	0,00	0,00	0,00	0,00	0,00	0,00	0,00
RECEITAS DE CAPITAL	0,00	0,00	0,00	0,00	0,00	0,00	0,00	0,00	0,00	0,00
OPERAÇÕES DE CRÉDITO	0,00	0,00	0,00	0,00	0,00	0,00	0,00	0,00	0,00	0,00
Operações de crédito - Mercado Interno	0,00	0,00	0,00	0,00	0,00	0,00	0,00	0,00	0,00	0,00
Operações de crédito - Mercado Externo	0,00	0,00	0,00	0,00	0,00	0,00	0,00	0,00	0,00	0,00
ALIEIÇÃO DE BENS	0,00	0,00	0,00	0,00	0,00	0,00	0,00	0,00	0,00	0,00
Alienação de Bens Móveis	0,00	0,00	0,00	0,00	0,00	0,00	0,00	0,00	0,00	0,00
Alienação de Bens Imóveis	0,00	0,00	0,00	0,00	0,00	0,00	0,00	0,00	0,00	0,00
Alienação de Bens Intangíveis	0,00	0,00	0,00	0,00	0,00	0,00	0,00	0,00	0,00	0,00
AMORTIZAÇÕES DE EMPRÉSTIMOS	0,00	0,00	0,00	0,00	0,00	0,00	0,00	0,00	0,00	0,00
TRANSFERÊNCIAS DE CAPITAL	0,00	0,00	0,00	0,00	0,00	0,00	0,00	0,00	0,00	0,00

(Handwritten signatures and initials in blue ink)



Ceará
 Governo Municipal de Ibiapina
 Consolidação

RELATÓRIO RESUMIDO DA EXECUÇÃO ORÇAMENTÁRIA
 BALANÇO ORÇAMENTÁRIO
 ORÇAMENTOS FISCAL E DA SEGURIDADE SOCIAL
 1º bimestre de 2023 (Janeiro a Fevereiro)

Transferências da União e de suas Entidades	0,00	0,00	0,00	0,00	0,00	0,00	0,00	0,00	0,00	0,00	0,00	0,00
Transferências dos Estados e do Distrito Federal e de suas Entidades	0,00	0,00	0,00	0,00	0,00	0,00	0,00	0,00	0,00	0,00	0,00	0,00
Transferências dos Municípios e de suas Entidades	0,00	0,00	0,00	0,00	0,00	0,00	0,00	0,00	0,00	0,00	0,00	0,00
Transferências de Instituições Privadas	0,00	0,00	0,00	0,00	0,00	0,00	0,00	0,00	0,00	0,00	0,00	0,00
Transferências de Outras Instituições Públicas	0,00	0,00	0,00	0,00	0,00	0,00	0,00	0,00	0,00	0,00	0,00	0,00
Transferências do Exterior	0,00	0,00	0,00	0,00	0,00	0,00	0,00	0,00	0,00	0,00	0,00	0,00
Demais Transferências de Capital	0,00	0,00	0,00	0,00	0,00	0,00	0,00	0,00	0,00	0,00	0,00	0,00
OUTRAS RECEITAS DE CAPITAL	0,00	0,00	0,00	0,00	0,00	0,00	0,00	0,00	0,00	0,00	0,00	0,00
Integralização do Capital Social	0,00	0,00	0,00	0,00	0,00	0,00	0,00	0,00	0,00	0,00	0,00	0,00
Remuneração das Disponibilidades do Tesouro	0,00	0,00	0,00	0,00	0,00	0,00	0,00	0,00	0,00	0,00	0,00	0,00
Resgate de Títulos do Tesouro	0,00	0,00	0,00	0,00	0,00	0,00	0,00	0,00	0,00	0,00	0,00	0,00
Demais Receitas de Capital	0,00	0,00	0,00	0,00	0,00	0,00	0,00	0,00	0,00	0,00	0,00	0,00

[Handwritten signature]

[Handwritten signature]

[Handwritten signature]

[Handwritten signature]



Ceará
 Governo Municipal de Ibiapina
 Consolidação

RELATÓRIO RESUMIDO DA EXECUÇÃO ORÇAMENTÁRIA
 BALANÇO ORÇAMENTÁRIO
 ORÇAMENTOS FISCAL E DA SEGURIDADE SOCIAL
 1º bimestre de 2023 (Janeiro a Fevereiro)

DESPESAS INTRA-ORÇAMENTÁRIAS	DOTAÇÃO INICIAL (d)	DOTAÇÃO ATUALIZADA (e)	DESPESAS EMPENHADAS		SALDO (g)=(e-f)	DESPESAS LIQUIDADAS		SALDO (i)=(e-h)	DESPESAS PAGAS ATÉ O BIMESTRE (j)
			NO BIMESTRE	ATÉ O BIMESTRE (f)		NO BIMESTRE	ATÉ O BIMESTRE (h)		
DESPESAS (intra- orçamentárias) (IX)	0,00	0,00	0,00	0,00	0,00	0,00	0,00	0,00	0,00
DESPESAS CORRENTES	0,00	0,00	0,00	0,00	0,00	0,00	0,00	0,00	0,00
Pessoal e encargos so	0,00	0,00	0,00	0,00	0,00	0,00	0,00	0,00	0,00
Juros e encargos da d	0,00	0,00	0,00	0,00	0,00	0,00	0,00	0,00	0,00
Outras despesas corre	0,00	0,00	0,00	0,00	0,00	0,00	0,00	0,00	0,00
DESPESAS DE CAPITAL	0,00	0,00	0,00	0,00	0,00	0,00	0,00	0,00	0,00
RESERVA DE CONTIGÊNCIA	0,00	0,00	0,00	0,00	0,00	0,00	0,00	0,00	0,00

MARCOS ANTONIO DA SILVA LIMA
 PREFEITO MUNICIPAL

MARCOS SAMIO SILVA GALDINO
 Assessoria Contábil

Francisco Estrelado So Lima
 FRANCISCO EDSON DE SÁ PRIMO
 SECRETARIO DE ADMINISTRAÇÃO E FINANÇAS

ANA CLÁUDIA ARAGÃO CARVALHO QUEIROZ
 Controladora Geral do Município



Ceará
 Governo Municipal de Ibiapina
 Consolidação

RELATÓRIO RESUMIDO DA EXECUÇÃO ORÇAMENTÁRIA
 DEMONSTRATIVO DA EXECUÇÃO DAS DESPESAS POR FUNÇÃO/SUBFUNÇÃO
 ORÇAMENTO FISCAL E DA SEGURIDADE SOCIAL
 1º bimestre de 2023 (Janeiro a Fevereiro)

Pag.: 0001

RREO - Anexo 2 (LRF, Art.52, inciso II, alínea 'c')

R\$ 1,00

FUNÇÃO / SUBFUNÇÃO	DOTAÇÃO		DESPESAS EMPENHADAS		DESPESAS LIQUIDADAS		SALDO (e) = (a-d)		
	INICIAL	ATUALIZADA	NO BIMESTRE	ATÉ 0 BIMESTRE (b)	NO BIMESTRE	ATÉ 0 BIMESTRE (d)		SALDO (c) = (a-b)	
									(a)
DESPESAS (EXCETO INTRA-ORÇAMENTARIAS) (I)	125.069.523,88	125.069.523,88	25.511.167,51	25.511.167,51	100,00	99.558.356,37	14.277.093,37	100,00	110.792.430,51
LEGISLATIVA	2.516.000,00	2.516.000,00	474.005,02	474.005,02	1,86	2.041.994,98	376.472,58	2,64	2.139.527,42
Ação Legislativa	2.516.000,00	2.516.000,00	474.005,02	474.005,02	1,86	2.041.994,98	376.472,58	2,64	2.139.527,42
ADMINISTRAÇÃO	6.704.684,00	6.195.984,00	1.160.998,74	1.160.998,74	4,55	5.034.985,26	629.914,18	4,41	5.566.069,82
Administração geral	6.104.484,00	5.603.784,00	1.066.161,74	1.066.161,74	4,18	4.537.622,26	564.081,86	3,95	5.039.702,14
Controle Interno	291.100,00	291.100,00	49.819,50	49.819,50	0,20	241.280,50	34.298,82	0,24	256.801,18
Demais subfunções	309.100,00	301.100,00	45.017,50	45.017,50	0,18	256.082,50	31.533,50	0,22	269.566,50
DEFESA NACIONAL	52.000,00	52.000,00	0,00	0,00	0,00	52.000,00	0,00	0,00	52.000,00
Administração Geral	52.000,00	52.000,00	0,00	0,00	0,00	52.000,00	0,00	0,00	52.000,00
SEGURANÇA PÚBLICA	1.045.213,57	1.045.213,57	140.180,00	140.180,00	0,55	905.033,57	101.042,58	0,71	944.170,99
Policciamento	1.045.213,57	1.045.213,57	140.180,00	140.180,00	0,55	905.033,57	101.042,58	0,71	944.170,99
ASSISTÊNCIA SOCIAL	6.663.615,45	6.666.615,45	1.139.559,10	1.139.559,10	4,47	5.527.056,35	601.029,95	4,21	6.065.585,50
Assistência ao Idoso	13.000,00	13.000,00	0,00	0,00	0,00	13.000,00	0,00	0,00	13.000,00
Assistência de Portador de	12.000,00	12.000,00	0,00	0,00	0,00	12.000,00	0,00	0,00	12.000,00
Assistência à Criança e ao	425.633,00	425.633,00	128.747,70	128.747,70	0,50	296.885,30	70.951,58	0,50	354.681,42
Assistência Comunitária	2.578.682,45	2.681.682,45	417.776,22	417.776,22	1,64	2.263.906,23	226.816,84	1,59	2.454.865,61
Administração Geral	3.575.300,00	3.475.300,00	593.035,18	593.035,18	2,32	2.882.264,82	303.261,53	2,12	3.172.038,47
Demais subfunções	59.000,00	59.000,00	0,00	0,00	0,00	59.000,00	0,00	0,00	59.000,00
SAÚDE	36.786.103,74	37.542.658,74	7.854.070,20	7.854.070,20	30,79	29.688.588,54	5.112.336,89	35,81	32.430.321,85
Atenção Básica	13.602.364,00	14.386.919,00	3.180.465,47	3.180.465,47	12,47	11.206.453,53	1.926.247,41	13,49	12.460.671,59
Assistência Hospitalar e A	16.397.630,35	16.349.630,35	2.623.089,67	2.623.089,67	10,28	13.726.540,68	2.030.840,11	14,22	14.318.790,24
Vigilância Sanitária	380.800,00	380.800,00	80.491,07	80.491,07	0,32	300.308,93	28.062,35	0,20	352.737,65
Vigilância Epidemiológica	1.049.876,00	1.081.876,00	342.967,20	342.967,20	1,34	738.908,80	165.904,50	1,16	915.971,50
Administração Geral	5.355.433,39	5.343.433,39	1.627.056,79	1.627.056,79	6,38	3.716.376,60	961.282,52	6,73	4.382.150,87

(Handwritten signatures and initials)



Ceará
 Governo Municipal de Ibiapina
 Consolidação

RELATÓRIO RESUMIDO DA EXECUÇÃO ORÇAMENTÁRIA
 DEMONSTRATIVO DA EXECUÇÃO DAS DESPESAS POR FUNÇÃO/SUBFUNÇÃO
 ORÇAMENTO FISCAL E DA SEGURIDADE SOCIAL
 1º bimestre de 2023 (Janeiro a Fevereiro)

Pag.: 0002

RR0 - Anexo 2 (LRF, Art.52, inciso II, alínea 'c')

R\$ 1,00

FUNÇÃO / SUBFUNÇÃO	DOTAÇÃO INICIAL		DOTAÇÃO ATUALIZADA		DESPESAS EMPENHADAS				DESPESAS LIQUIDADAS				SALDO		
	(a)	(b)	(c)	(d)	NO	ATE 0	BIMESTRE (b)	%	(b/total)	(c) = (a-b)	NO	ATE 0	BIMESTRE (d)	%	(d/total)
EDUCAÇÃO	47.454.673,02	48.020.268,02	48.020.268,02	48.020.268,02	10.632.876,04	10.632.876,04	41,68	37.387.391,98	5.773.259,62	5.773.259,62	40,44	42.247.008,40			
Ensino Fundamental	35.923.082,63	35.874.094,63	35.874.094,63	35.874.094,63	9.133.447,02	9.133.447,02	35,80	26.740.647,61	4.902.845,63	4.902.845,63	34,34	30.971.249,00			
Ensino Médio	47.800,00	47.800,00	47.800,00	47.800,00	0,00	0,00	0,00	47.800,00	0,00	0,00	0,00	47.800,00			
Educação Infantil	10.382.190,39	10.942.190,39	10.942.190,39	10.942.190,39	1.362.429,02	1.362.429,02	5,34	9.579.761,37	785.920,74	785.920,74	5,50	10.156.269,65			
Educação de Jovens e Adulto	446.100,00	446.100,00	446.100,00	446.100,00	130.000,00	130.000,00	0,51	316.100,00	82.322,58	82.322,58	0,58	363.777,42			
Educação Especial	153.900,00	153.900,00	153.900,00	153.900,00	0,00	0,00	0,00	208.483,00	0,00	0,00	0,00	208.483,00			
Demais Subfunções	501.600,00	501.600,00	501.600,00	501.600,00	7.000,00	7.000,00	0,03	494.600,00	2.170,67	2.170,67	0,02	499.429,33			
CULTURA	1.586.800,00	1.614.350,00	1.614.350,00	1.614.350,00	298.132,12	298.132,12	1,17	1.316.217,88	156.126,35	156.126,35	1,09	1.458.223,65			
Difusão Cultural	1.306.800,00	1.334.350,00	1.334.350,00	1.334.350,00	298.132,12	298.132,12	1,17	1.036.217,88	156.126,35	156.126,35	1,09	1.178.223,65			
Demais Subfunções	280.000,00	280.000,00	280.000,00	280.000,00	0,00	0,00	0,00	280.000,00	0,00	0,00	0,00	280.000,00			
URBANISMO	12.569.157,10	12.675.157,10	12.675.157,10	12.675.157,10	2.111.467,27	2.111.467,27	8,28	10.563.689,83	1.021.477,32	1.021.477,32	7,15	11.653.679,78			
Infra-Estrutura Urbana	5.077.947,10	5.323.947,10	5.323.947,10	5.323.947,10	435.905,61	435.905,61	1,71	4.888.041,49	204.777,98	204.777,98	1,43	5.119.169,12			
Serviços Urbanos	3.113.838,00	3.173.838,00	3.173.838,00	3.173.838,00	945.291,32	945.291,32	3,71	2.228.546,68	367.503,40	367.503,40	2,57	2.806.334,60			
Administração Geral	4.027.372,00	3.827.372,00	3.827.372,00	3.827.372,00	730.270,34	730.270,34	2,86	3.097.101,66	449.195,94	449.195,94	3,15	3.378.176,06			
Demais Subfunções	350.000,00	350.000,00	350.000,00	350.000,00	0,00	0,00	0,00	350.000,00	0,00	0,00	0,00	350.000,00			
HABITAÇÃO	11.000,00	11.000,00	11.000,00	11.000,00	0,00	0,00	0,00	11.000,00	0,00	0,00	0,00	11.000,00			
Habituação Urbana	11.000,00	11.000,00	11.000,00	11.000,00	0,00	0,00	0,00	11.000,00	0,00	0,00	0,00	11.000,00			
SANEAMENTO	700.000,00	700.000,00	700.000,00	700.000,00	0,00	0,00	0,00	700.000,00	0,00	0,00	0,00	700.000,00			
Saneamento Básico Rural	400.000,00	400.000,00	400.000,00	400.000,00	0,00	0,00	0,00	400.000,00	0,00	0,00	0,00	400.000,00			
Saneamento Básico Urbano	300.000,00	300.000,00	300.000,00	300.000,00	0,00	0,00	0,00	300.000,00	0,00	0,00	0,00	300.000,00			
GESTÃO AMBIENTAL	138.000,00	138.000,00	138.000,00	138.000,00	0,00	0,00	0,00	138.000,00	0,00	0,00	0,00	138.000,00			
Preservação e Conservação	38.000,00	38.000,00	38.000,00	38.000,00	0,00	0,00	0,00	38.000,00	0,00	0,00	0,00	38.000,00			
Controle Ambiental	100.000,00	100.000,00	100.000,00	100.000,00	0,00	0,00	0,00	100.000,00	0,00	0,00	0,00	100.000,00			
AGRICULTURA	1.520.200,00	1.370.200,00	1.370.200,00	1.370.200,00	251.165,39	251.165,39	0,98	1.119.034,61	109.139,26	109.139,26	0,76	1.261.060,74			
Extensão Rural	814.800,00	814.800,00	814.800,00	814.800,00	201.976,50	201.976,50	0,79	612.823,50	91.647,32	91.647,32	0,64	723.152,68			
Irrigação	12.500,00	12.500,00	12.500,00	12.500,00	0,00	0,00	0,00	12.500,00	0,00	0,00	0,00	12.500,00			
Promoção da Produção Agrop	692.900,00	542.900,00	542.900,00	542.900,00	49.188,89	49.188,89	0,19	493.711,11	17.491,94	17.491,94	0,12	525.408,06			

(Handwritten signatures and initials)



Ceará
 Governo Municipal de Ibiapina
 Consolidação

RELATÓRIO RESUMIDO DA EXECUÇÃO ORÇAMENTÁRIA
 DEMONSTRATIVO DA EXECUÇÃO DAS DESPESAS POR FUNÇÃO/SUBFUNÇÃO
 ORÇAMENTO FISCAL E DA SEGURIDADE SOCIAL

Pag.: 0003

1º bimestre de 2023 (Janeiro a Fevereiro)

RREO - Anexo 2 (LRF, Art.52, inciso II, alínea 'c')

R\$ 1,00

FUNÇÃO / SUBFUNÇÃO	DOTAÇÃO INICIAL	DOTAÇÃO ATUALIZADA	DESPESAS EMPENHADAS			DESPESAS LIQUIDADAS			SALDO (e) = (a-d)		
			NO BIMESTRE		ATÉ O BIMESTRE (b)		NO BIMESTRE			ATÉ O BIMESTRE (d)	
			(a)	(b)	(b)	(b)	(d)	(d)		(d)	
COMÉRCIO E SERVIÇOS	95.500,00	95.500,00	0,00	0,00	0,00	0,00	0,00	0,00	95.500,00		
Promoção Comercial	9.000,00	9.000,00	0,00	0,00	0,00	0,00	0,00	0,00	9.000,00		
Turismo	86.500,00	86.500,00	0,00	0,00	0,00	0,00	0,00	0,00	86.500,00		
ENERGIA	650.000,00	650.000,00	0,00	0,00	0,00	0,00	0,00	0,00	650.000,00		
Energia Elétrica	650.000,00	650.000,00	0,00	0,00	0,00	0,00	0,00	0,00	650.000,00		
TRANSPORTE	2.347.777,00	2.147.777,00	11.300,00	11.300,00	0,04	2.136.477,00	7.612,21	7.612,21	2.140.164,79		
Transporte Rodoviário	2.347.777,00	2.147.777,00	11.300,00	11.300,00	0,04	2.136.477,00	7.612,21	7.612,21	2.140.164,79		
DESPORTO E LAZER	1.146.700,00	946.700,00	250.389,91	250.389,91	0,98	696.310,09	93.501,93	93.501,93	853.198,07		
Desporto Comunitário	1.096.700,00	896.700,00	250.389,91	250.389,91	0,98	646.310,09	93.501,93	93.501,93	803.198,07		
Lazer	50.000,00	50.000,00	0,00	0,00	0,00	50.000,00	0,00	0,00	50.000,00		
ENCARGOS ESPECIAIS	2.882.100,00	2.482.100,00	1.187.023,72	1.187.023,72	4,65	1.295.076,28	295.180,50	295.180,50	2.186.919,50		
Serviço da Divida Interna	2.183.200,00	1.883.200,00	801.323,72	801.323,72	3,14	1.081.876,28	131.587,34	131.587,34	1.751.612,66		
Outros Encargos Especiais	698.900,00	598.900,00	385.700,00	385.700,00	1,51	213.200,00	163.593,16	163.593,16	435.306,84		
RESERVA DE CONTINGÊNCIA	200.000,00	200.000,00	0,00	0,00	0,00	200.000,00	0,00	0,00	200.000,00		
DESPESAS (INTRA-ORÇAMENTARIAS) (II)	0,00	0,00	0,00	0,00	0,00	0,00	0,00	0,00	0,00		
TOTAL (III) = (I + II)	125.069.523,88	125.069.523,88	25.511.167,51	25.511.167,51	100,00	99.558.356,37	14.277.093,37	14.277.093,37	110.792.430,51		

Fonte: SISTEMA: Aspec Informática - UNIDADE RESPONSÁVEL: Prefeitura Municipal de Ibiapina - DATA DA EMISSÃO: 24/03/2023 - HORA DA EMISSÃO: 09:12:58

(Handwritten signatures and initials)



Ceará
 Governo Municipal de Ibiapina
 Consolidação

RELATÓRIO RESUMIDO DA EXECUÇÃO ORÇAMENTÁRIA
 DEMONSTRATIVO DA EXECUÇÃO DAS DESPESAS POR FUNÇÃO/SUBFUNÇÃO
 ORÇAMENTO FISCAL E DA SEGURIDADE SOCIAL

Pag.: 0004


1º bimestre de 2023 (Janeiro a Fevereiro)


RREO - Anexo 2 (LRF, Art.52, inciso II, alínea 'c')


R\$ 1,00


FUNÇÃO / SUBFUNÇÃO - INTRA	DOTAÇÃO INICIAL	DOTAÇÃO ATUALIZADA	DESPESAS EMPENHADAS		DESPESAS LIQUIDADAS		SALDO (e) = (a-d)
			NO BIMESTRE	ATÉ 0 BIMESTRE (b)	NO BIMESTRE	ATÉ 0 BIMESTRE (d)	
DESPESAS (INTRA-ORÇAMENTARIAS) (II)	0,00	0,00	0,00	0,00	0,00	0,00	0,00

FONTE: SISTEMA: Aspec Informática - UNIDADE RESPONSÁVEL: Prefeitura Municipal de Ibiapina - DATA DA EMISSÃO: 24/03/2023 - HORA DA EMISSÃO: 09:12:58


 MARCOS ANTONIO DA SILVA LIMA
 PREFEITO MUNICIPAL


 MARCOS SAMIO SILVA GALDINO
 Assessoria Contábil


 FRANCISCO EDSON DE SÁ PRIMO
 SECRETARIO DE ADMINISTRAÇÃO E FINANÇAS


 ANA CLÁUDIA ARAGÃO CARVALHO QUEIROZ
 Controladora Geral do Município

ESPECIFICAÇÃO	EVOLUÇÃO DA RECEITA REALIZADA NOS ÚLTIMOS 12 MESES											
	Mar/2022	Abr/2022	Mai/2022	Jun/2022	Jul/2022	Ago/2022	Set/2022					
RECEITAS CORRENTES (I)	7.945.639,04	7.925.047,85	8.750.771,52	9.019.874,23	9.478.771,55	8.126.136,03	7.949.224,61					
Impostos, Taxas e Contribuições de Melho	431.450,41	247.296,73	389.305,48	243.938,46	262.914,10	242.552,49	378.473,18					
IPTU	10.403,27	7.466,71	4.307,67	4.372,21	3.822,56	4.512,22	8.800,18					
ISS	204.891,07	110.640,40	151.730,13	95.371,53	71.284,72	103.185,38	119.803,34					
ITBI	9.887,44	14.403,20	21.198,05	9.800,00	17.378,55	18.956,00	19.125,14					
IRRF	191.666,08	104.822,68	196.066,62	124.523,58	166.617,87	108.580,72	224.973,28					
Outros Impostos, Taxas e Contribuições	14.602,55	9.963,74	16.003,01	9.871,14	3.810,40	7.318,17	5.771,24					
Contribuições	68.536,62	69.913,29	68.702,07	100.407,24	61.489,08	66.782,05	70.730,08					
Receita Patrimonial	55.285,42	43.105,07	55.353,27	53.014,23	62.568,12	69.632,52	86.074,67					
Rendimentos de Aplicação Financeira	55.285,42	43.105,07	55.353,27	53.014,23	62.568,12	69.632,52	86.074,67					
Outras Receitas Patrimoniais	0,00	0,00	0,00	0,00	0,00	0,00	0,00					
Receita agropecuária	0,00	0,00	0,00	0,00	0,00	0,00	0,00					
Receita industrial	0,00	0,00	0,00	0,00	0,00	0,00	0,00					
Receita de serviços	0,00	0,00	0,00	0,00	0,00	0,00	0,00					
Transferências correntes	7.358.048,63	7.551.772,56	8.223.441,75	8.385.744,21	9.070.014,12	7.452.493,29	7.065.869,68					
Cota-parte do FPM	2.312.563,53	2.741.206,67	3.049.318,86	2.853.219,69	3.840.254,20	2.790.152,47	2.569.689,93					
Cota-parte do ICMS	1.257.062,83	973.483,30	1.058.379,07	980.534,14	1.044.533,41	1.032.393,93	1.010.396,47					
Cota-parte do IPVA	136.858,22	120.648,96	109.546,90	102.245,71	33.286,39	30.759,66	23.839,43					
Cota-parte do ITR	239,60	16,21	436,04	154,01	94,72	1.569,05	287,62					
Transferências da LC 61/89	3.665,79	3.714,84	1.982,08	2.796,46	2.882,48	2.295,98	3.028,91					
Transferências do Fundeb	2.449.818,54	2.823.641,86	2.714.982,08	2.659.044,92	2.533.246,01	2.638.022,41	2.603.649,36					
Outras transferências correntes	1.197.840,12	889.060,72	1.288.796,72	1.787.749,28	1.615.716,91	957.299,79	854.977,96					
Outras receitas correntes	32.317,96	12.960,20	13.968,95	236.770,09	21.786,13	294.675,68	348.077,00					
DEDUÇÕES (II)	742.078,00	767.803,32	843.932,61	787.789,96	705.559,93	771.434,22	671.100,87					
Contrib. do servidor para o plano de pr	0,00	0,00	0,00	0,00	0,00	0,00	0,00					
Comp. financ. entre regimes de previdên	0,00	0,00	0,00	0,00	0,00	0,00	0,00					
Rendimentos de aplicações de recursos P	0,00	0,00	0,00	0,00	0,00	0,00	0,00					
Ded. de receita para formação do Fundeb	742.078,00	767.803,32	843.932,61	787.789,96	705.559,93	771.434,22	671.100,87					
RECEITA CORRENTE LÍQUIDA (III)=(I-II)	7.203.561,04	7.157.244,53	7.906.838,91	8.232.084,27	8.773.211,62	7.354.701,81	7.278.123,74					

Handwritten signature

Handwritten signature

Handwritten signature

Ceará
 Governo Municipal de Ibiapina
 Consolidação

RELATÓRIO RESUMIDO DA EXECUÇÃO ORÇAMENTÁRIA
 DEMONSTRATIVO DA RECEITA CORRENTE LÍQUIDA
 ORÇAMENTO FISCAL E DA SEGURIDADE SOCIAL

Pag.: 0002

1º bimestre de 2023 (até Fevereiro)

RECEITA CORRENTE LÍQUIDA AJUSTADA PARA CÁLCULO DOS LIMITES DE ENDIVIDAMENTO (V)=(III-IV)	7.203.561,04	7.157.244,53	7.906.838,91	8.232.084,27	8.623.211,62	7.354.701,81	7.278.123,74
(-) Transferências obrigatórias da União relativas às emendas individuais (art. 166 -A, parágrafo 1º, da CF) (IV)	0,00	0,00	0,00	0,00	150.000,00	0,00	0,00
RECEITA CORRENTE LÍQUIDA AJUSTADA PARA CÁLCULO DOS LIMITES DE DESPESA COM PESSOAL (VII)=(V-VI)	7.203.561,04	7.157.244,53	7.906.838,91	8.232.084,27	8.623.211,62	7.354.701,81	7.278.123,74
(-) Transferências obrigatórias da União relativas às emendas de bancada (art. 166, parágrafo 16, da CF) (VI)	0,00	0,00	0,00	0,00	0,00	0,00	0,00

R\$ 1,00

Handwritten signatures and initials in blue ink.



Ceará
 Governo Municipal de Ibiapina
 Consolidação

RELATÓRIO RESUMIDO DA EXECUÇÃO ORÇAMENTÁRIA
 DEMONSTRATIVO DA RECEITA CORRENTE LÍQUIDA
 ORÇAMENTO FISCAL E DA SEGURIDADE SOCIAL
 1º bimestre de 2023 (até Fevereiro)

Pag.: 0003

RREO - ANEXO 3 (LRF, Art. 53, inciso I)

R\$ 1,00

ESPECIFICAÇÃO	EVOLUÇÃO DA RECEITA REALIZADA NOS ÚLTIMOS 12 MESES												TOTAL (ÚLTIMOS 12 MESES)	PREVISÃO ATUALIZADA EXERCÍCIO	
	Out/2022	Nov/2022	Dez/2022	Jan/2023	Fev/2023										
RECEITAS CORRENTES (I)															
Impostos, Taxas e Contribuições de Melho	7.542.523,87	8.872.638,96	11.576.963,53	10.483.413,56	9.728.568,54	107.399.573,29	129.548.899,44								
IPTU	338.529,41	410.650,14	534.744,48	345.539,46	530.477,13	4.355.866,47	3.209.683,31								
ISS	4.050,35	32.281,88	15.070,41	9.076,69	7.204,91	111.369,06	77.112,42								
ITBI	94.246,71	185.517,03	152.064,41	78.404,89	124.337,36	1.491.476,97	1.381.947,98								
ITR	8.500,94	2.200,00	14.199,43	15.789,17	2.300,00	153.737,92	115.230,00								
IRRF	217.567,27	185.418,96	346.779,19	212.421,73	374.892,18	2.454.330,16	1.617.673,90								
Outros Impostos, Taxas e Contribuições	14.164,14	5.232,27	6.631,04	29.846,98	21.737,68	144.952,36	17.719,01								
Contribuições	62.440,62	61.196,36	67.757,03	70.770,96	64.516,00	833.241,40	1.214.447,00								
Receita Patrimonial	52.041,24	44.479,79	49.617,14	51.427,99	60.141,93	682.691,39	700.594,30								
Rendimentos de Aplicação Financeira	52.041,24	44.479,79	49.617,14	51.427,99	60.141,93	682.691,39	45.594,30								
Outras Receitas Patrimoniais	0,00	0,00	0,00	0,00	0,00	0,00	655.000,00								
Receita agropecuária	0,00	0,00	0,00	0,00	0,00	0,00	0,00								
Receita industrial	0,00	0,00	0,00	0,00	0,00	0,00	0,00								
Receita de serviços	0,00	0,00	0,00	0,00	0,00	0,00	0,00								
Transferências correntes	7.072.760,23	8.022.692,93	10.869.319,38	10.013.652,10	9.055.358,55	100.141.167,43	123.034.389,47								
Cota-parte do FPM	2.444.973,05	3.072.886,04	4.774.648,74	3.089.072,73	4.130.396,49	37.668.382,40	41.217.420,03								
Cota-parte do ICMS	993.197,13	1.045.431,22	978.310,23	1.034.244,71	843.515,11	12.251.481,55	13.039.812,44								
Cota-parte do IPVA	21.234,32	32.157,37	30.160,39	335.141,01	311.837,70	1.287.716,06	1.488.816,45								
Cota-parte do ITR	4.809,70	1.956,68	193,11	2.021,71	27,08	11.805,53	4.889,25								
Transferências da LC 61/89	3.091,24	2.247,81	3.193,68	3.291,47	2.347,19	34.537,93	43.272,00								
Transferências do Fundeb	2.631.871,74	2.840.113,16	2.850.641,07	4.798.834,44	2.954.957,58	34.498.823,17	39.883.975,48								
Outras transferências correntes	973.583,05	1.027.900,65	2.232.172,16	751.046,03	812.277,40	14.388.420,79	27.356.203,82								
Outras receitas correntes	16.752,37	333.669,74	55.525,50	2.023,05	18.079,93	1.386.606,60	0,00								
DEDUÇÕES (II)	693.461,06	830.935,82	860.114,37	892.754,31	1.057.624,68	9.624.589,15	10.234.375,56								
Contrib. do servidor para o plano de pr	0,00	0,00	0,00	0,00	0,00	0,00	0,00								
Comp. financ. entre regimes de previdên	0,00	0,00	0,00	0,00	0,00	0,00	0,00								
Rendimentos de aplicações de recursos P	0,00	0,00	0,00	0,00	0,00	0,00	0,00								
Ded. de receita para formação do Fundeb	693.461,06	830.935,82	860.114,37	892.754,31	1.057.624,68	9.624.589,15	10.234.375,56								
RECEITA CORRENTE LÍQUIDA (III)=(I-II)	6.849.062,81	8.041.703,14	10.716.849,16	9.590.659,25	8.670.943,86	97.774.984,14	119.314.523,88								

[Handwritten signatures and initials]



Ceará
 Governo Municipal de Ibiapina
 Consolidação

RELATÓRIO RESUMIDO DA EXECUÇÃO ORÇAMENTÁRIA
 DEMONSTRATIVO DA RECEITA CORRENTE LÍQUIDA
 ORÇAMENTO FISCAL E DA SEGURIDADE SOCIAL
 1º bimestre de 2023 (até Fevereiro)

Pag.: 0004

R\$ 1,00

RREO - ANEXO 3 (LRF, Art. 53, inciso I)
 (-) Transferências obrigatórias da União
 relativas às emendas individuais (art. 166
 -A, parágrafo 1º, da CF) (IV)

6.849.062,81	8.041.703,14	10.716.849,16	9.590.659,25	8.670.943,86	97.624.984,14	119.314.523,88
RECEITA CORRENTE LÍQUIDA AJUSTADA PARA CÁLCULO DOS LIMITES DE ENDIVIDAMENTO (V)=(III-IV)						
0,00	0,00	0,00	0,00	0,00	150.000,00	0,00
(-) Transferências obrigatórias da União relativas às emendas de bancada (art. 166, parágrafo 16, da CF) (VI)						
6.849.062,81	8.041.703,14	10.716.849,16	9.590.659,25	8.670.943,86	97.624.984,14	119.314.523,88
RECEITA CORRENTE LÍQUIDA AJUSTADA PARA CÁLCULO DOS LIMITES DA DESPESA COM PESSOAL (VII)=(V-VI)						
0,00	0,00	0,00	0,00	0,00	0,00	0,00

FONTE: SISTEMA: Aspec Informática - UNIDADE RESPONSÁVEL: Prefeitura Municipal de Ibiapina - DATA DA EMISSÃO: 24/03/2023 - HORA DA EMISSÃO: 09:13:27

MARCOS ANTONIO DA SILVA LIMA
 PREFEITO MUNICIPAL

MARCOS SAMIO SILVA GALDINO
 Assessoria Contábil

Francisco Edson de Sá Rosa
 FRANCISCO EDSON DE SÁ PRIMO
 SECRETARIO DE ADMINISTRAÇÃO E FINANÇAS

Ana Cláudia Aragão Carvalho Queiroz
 ANA CLÁUDIA ARAGÃO CARVALHO QUEIROZ
 Controladora Geral do Município



Ceará
 Governo Municipal de Ibiapina
 Consolidado

RELATÓRIO RESUMIDO DA EXECUÇÃO ORÇAMENTÁRIA
 DEMONSTRATIVO DOS RESULTADOS PRIMÁRIO E NOMINAL
 ORÇAMENTOS FISCAL E DA SEGURIDADE SOCIAL
 1º bimestre de 2023 (Janeiro a Fevereiro)

Pag.: 0001

RREO - ANEXO 6 (LRF, Art. 53, inciso III)

R\$ 1,00

ACIMA DA LINHA	RECEITAS PRIMÁRIAS		RECEITAS REALIZADAS	
	PREVISÃO ATUALIZADA	RECEITAS REALIZADAS ATÉ O BIMESTRE (a)	PREVISÃO ATUALIZADA	RECEITAS REALIZADAS ATÉ O BIMESTRE (a)
RECEITAS CORRENTES (EXCETO FONTES RPPS) (I)	119.314.523,88	18.261.603,11	119.314.523,88	18.261.603,11
Impostos, taxas e contribuições de melhoria	3.209.683,31	876.011,59	3.209.683,31	876.011,59
IPTU	77.112,42	16.281,60	77.112,42	16.281,60
ISS	1.381.947,98	202.742,25	1.381.947,98	202.742,25
ITBI	115.230,00	18.089,17	115.230,00	18.089,17
IRRF	1.617.673,90	587.313,91	1.617.673,90	587.313,91
Outros impostos, taxas e contribuições de melhoria	17.719,01	51.584,66	17.719,01	51.584,66
Contribuições	1.214.447,00	135.286,96	1.214.447,00	135.286,96
Receita patrimonial	700.594,30	111.569,92	700.594,30	111.569,92
Aplicações financeiras (II)	45.594,30	111.569,92	45.594,30	111.569,92
Outras receitas patrimoniais	655.000,00	0,00	655.000,00	0,00
Transferências correntes	112.800.013,91	17.118.631,66	112.800.013,91	17.118.631,66
Cota-parte do FPM	33.898.402,50	5.775.575,43	33.898.402,50	5.775.575,43
Cota-parte do ICMS	10.431.849,95	1.502.207,86	10.431.849,95	1.502.207,86
Cota-parte do IPVA	1.191.053,16	517.582,94	1.191.053,16	517.582,94
Cota Parte do ITR	3.911,40	1.639,05	3.911,40	1.639,05
Transferências da LC 61/1989	34.617,60	4.510,93	34.617,60	4.510,93
Transferências do Fundeb	39.883.975,48	7.753.792,02	39.883.975,48	7.753.792,02
Outras transferências correntes	27.356.203,82	1.563.323,43	27.356.203,82	1.563.323,43
Demais receitas correntes	1.389.785,36	20.102,98	1.389.785,36	20.102,98
Outras receitas financeiras (III)	0,00	3.008,99	0,00	3.008,99
Receitas correntes restantes	1.389.785,36	17.093,99	1.389.785,36	17.093,99
RECEITAS PRIMÁRIAS CORRENTES (EXCETO FONTES RPPS) (IV)=(I-II-III)	119.268.929,58	18.147.024,20	119.268.929,58	18.147.024,20
RECEITAS PRIMÁRIAS CORRENTES (COM FONTES RPPS) (V)	0,00	0,00	0,00	0,00
RECEITAS NÃO PRIMÁRIAS CORRENTES (COM FONTES RPPS) (VI)	0,00	0,00	0,00	0,00
RECEITAS DE CAPITAL (EXCETO FONTES RPPS) (VII)	5.755.000,00	128.465,76	5.755.000,00	128.465,76

[Handwritten signatures and initials]



Ceará
 Governo Municipal de Ibiapina
 Consolidação

RELATÓRIO RESUMIDO DA EXECUÇÃO ORÇAMENTÁRIA
 DEMONSTRATIVO DOS RESULTADOS PRIMÁRIO E NOMINAL
 ORÇAMENTOS FISCAL E DA SEGURIDADE SOCIAL
 1º bimestre de 2023 (Janeiro a Fevereiro)

Operações de crédito (VIII)	0,00	0,00	0,00																							
Amortização de empréstimos (IX)	0,00	0,00	0,00																							
Alienação de bens	0,00	0,00	0,00																							
Recetas de alienação de investimentos temporários (X)	0,00	0,00	0,00																							
Recetas de alienação de investimentos permanentes (XI)	0,00	0,00	0,00																							
Outras alienação de bens	0,00	0,00	0,00																							
Transferências de capital	5.755.000,00	128.465,76	0,00																							
Convênios	3.175.000,00	128.465,76	0,00																							
Outras transferências de capital	2.580.000,00	0,00	0,00																							
Outras receitas de capital	0,00	0,00	0,00																							
Outras receitas de capital não primárias (XII)	0,00	0,00	0,00																							
Outras receitas de capital primárias	0,00	0,00	0,00																							
RECEITAS PRIMÁRIAS DE CAPITAL (EXCETO FONTES RPPS) (XIII)= (VII)-(V) III+IX+XI+XII	5.755.000,00	128.465,76	0,00																							
RECEITAS PRIMÁRIAS DE CAPITAL (COM FONTES RPPS) (XIV)	0,00	0,00	0,00																							
RECEITAS NÃO PRIMÁRIAS DE CAPITAL (COM FONTES RPPS) (XV)	0,00	0,00	0,00																							
RECEITA PRIMÁRIA TOTAL (XVI)= (IV + V + XIII + XIV)	125.023.929,58	18.275.489,96	0,00																							
RECEITA PRIMÁRIA TOTAL (EXCETO FONTES RPPS) (XVII)= (IV + XIII)	125.023.929,58	18.275.489,96	0,00																							

	DOTAÇÃO ATUALIZADA	ATÉ O BIMESTRE/2023						RESTOS A PAGAR NÃO PROCESSADOS
		DESPESAS EMPENHADAS	DESPESAS LIQUIDADAS	DESPESAS PAGAS (a)	DESPESAS PROCESSADAS PAGOS (b)	LIQUIDADOS	PAGOS (c)	
DESPESAS PRIMÁRIAS								
DESPESAS CORRENTES (EXCETO FONTES RPPS) (XVIII)	106.252.583,29	24.093.944,21	13.809.554,50	11.107.072,91	2.202.524,15	1.603.546,71	1.390.103,96	
Pessoal e encargos sociais	59.640.239,00	12.375.197,70	7.474.953,53	7.297.335,66	0,00	0,00	0,00	
Juros e encargos da dívida (XIX)	0,00	0,00	0,00	0,00	0,00	0,00	0,00	
Outras despesas correntes	46.612.344,29	11.718.746,51	6.334.600,97	3.809.737,25	2.202.524,15	1.603.546,71	1.390.103,96	
DESPESAS PRIMÁRIAS CORRENTES (EXCETO FONTES RPPS) (XX)= (XVIII - X)								
IX)	106.252.583,29	24.093.944,21	13.809.554,50	11.107.072,91	2.202.524,15	1.603.546,71	1.390.103,96	
DESPESAS PRIMÁRIAS CORRENTES (COM FONTES RPPS) (XXI)	0,00	0,00	0,00	0,00	0,00	0,00	0,00	

[Handwritten signature]

[Handwritten signature]



Ceará
 Governo Municipal de Ibiapina
 Consolidação

RELATÓRIO RESUMIDO DA EXECUÇÃO ORÇAMENTÁRIA
 DEMONSTRATIVO DOS RESULTADOS PRIMÁRIO E NOMINAL
 ORÇAMENTOS FISCAL E DA SEGURIDADE SOCIAL
 1º bimestre de 2023 (Janeiro a Fevereiro)

Pag.: 0003

DESPESAS NÃO PRIMÁRIAS CORRENTES (COM FONTES RPPS) (XXII)	0,00	0,00	0,00	0,00	0,00	0,00	0,00	0,00	0,00	0,00	0,00	0,00
DESPESAS DE CAPITAL (EXCETO FONTES RPPS) (XXIII)	18.616.940,59	1.417.223,30	467.538,87	424.655,73	1.115.398,82	111.804,21	111.804,21	111.804,21	111.804,21	111.804,21	111.804,21	111.804,21
Investimentos	16.073.940,59	465.899,58	235.951,53	193.068,39	1.115.398,82	111.804,21	111.804,21	111.804,21	111.804,21	111.804,21	111.804,21	111.804,21
Inversões financeiras	659.800,00	150.000,00	100.000,00	100.000,00	0,00	0,00	0,00	0,00	0,00	0,00	0,00	0,00
Concessão de empréstimos e financiamentos (XXIV)	0,00	0,00	0,00	0,00	0,00	0,00	0,00	0,00	0,00	0,00	0,00	0,00
Aquisição de título de capital já integralizado (XXV)	0,00	0,00	0,00	0,00	0,00	0,00	0,00	0,00	0,00	0,00	0,00	0,00
Aquisição de título de crédito (XXVI)	0,00	0,00	0,00	0,00	0,00	0,00	0,00	0,00	0,00	0,00	0,00	0,00
Demais inversões financeiras	659.800,00	150.000,00	100.000,00	100.000,00	0,00	0,00	0,00	0,00	0,00	0,00	0,00	0,00
Amortização de dívida (XXVII)	1.883.200,00	801.323,72	131.587,34	131.587,34	0,00	0,00	0,00	0,00	0,00	0,00	0,00	0,00
DESPESAS PRIMÁRIAS DE CAPITAL (EXCETO FONTES RPPS) (XXVIII) = XXII	16.733.740,59	615.899,58	335.951,53	293.068,39	1.115.398,82	111.804,21	111.804,21	111.804,21	111.804,21	111.804,21	111.804,21	111.804,21
I - (XXIV + XXV + XXVI + XXVII)	200.000,00	0,00	0,00	0,00	0,00	0,00	0,00	0,00	0,00	0,00	0,00	0,00
RESERVA DE CONTINGÊNCIA (XXIX)	0,00	0,00	0,00	0,00	0,00	0,00	0,00	0,00	0,00	0,00	0,00	0,00
DESPESAS PRIMÁRIAS DE CAPITAL (COM FONTES RPPS) (XXX)	0,00	0,00	0,00	0,00	0,00	0,00	0,00	0,00	0,00	0,00	0,00	0,00
DESPESAS NÃO PRIMÁRIAS CORRENTES (COM FONTES RPPS) (XXXI)	0,00	0,00	0,00	0,00	0,00	0,00	0,00	0,00	0,00	0,00	0,00	0,00
DESPESA PRIMÁRIA TOTAL (XXXII)=(XX + XXI + XXVIII + XXIX + XXX)	123.186.323,88	24.709.843,79	14.145.506,03	11.400.141,30	3.317.922,97	1.715.350,92	1.715.350,92	1.715.350,92	1.715.350,92	1.715.350,92	1.715.350,92	1.501.908,17
DESPESA PRIMÁRIA TOTAL (EXCETO FONTES RPPS) (XXXIII)=(XX + XXVIII + XXXI)	123.186.323,88	24.709.843,79	14.145.506,03	11.400.141,30	3.317.922,97	1.715.350,92	1.715.350,92	1.715.350,92	1.715.350,92	1.715.350,92	1.715.350,92	1.501.908,17
RESULTADO PRIMÁRIO (COM RPPS) - Acima da linha (XXXIV) = [XVIIa-(X) XXIIa + XXXIIb + XXXIIC]												2.055.517,52
RESULTADO PRIMÁRIO (SEM RPPS) - Acima da linha (XXXV) = [XVIIa-(X) XXIIa + XXXIIb + XXXIIC]												2.055.517,52

META FISCAL PARA O RESULTADO PRIMÁRIO	VALOR CORRENTE
Meta fixada no Anexo de Metas Fiscais da LDO para o exercício de referência	1.446.910,39

JUROS NOMINAIS

ATÉ O BIMESTRE/2023

(Handwritten signatures and initials)



Ceará
 Governo Municipal de Ibiapina
 Consolidação

RELATÓRIO RESUMIDO DA EXECUÇÃO ORÇAMENTÁRIA
 DEMONSTRATIVO DOS RESULTADOS PRIMÁRIO E NOMINAL
 ORÇAMENTOS FISCAL E DA SEGURIDADE SOCIAL
 1º bimestre de 2023 (Janeiro a Fevereiro)

	VALOR CORRENTE
Juros, Encargos e Variações Monetárias Ativos (Exceto RPPS) (XXXVI)	111.569,92
Juros, Encargos e variações Monetárias Passivos (Exceto RPPS) (XXXVII)	0,00
RESULTADO NOMINAL (SEM RPPS) - Acima da linha (XXXVIII) = XXXV + (XXXVI - XXXVII)	2.167.087,44

ABAIXO DA LINHA

CÁLCULO DO RESULTADO NOMINAL	SALDO	
	EM 31 DE DEZEMBRO (a)	ATÉ O BIMESTRE (b)
DÍVIDA CONSOLIDADA (XXXIX)	9.772.689,00	9.641.101,66
DEDUÇÕES (XL)	-1.826.353,54	3.135.997,95
Disponibilidade de caixa	-1.826.830,56	3.135.520,93
Disponibilidade de caixa bruta	5.919.434,47	8.106.459,24
(-) Restos a pagar processados (XLI)	6.937.173,11	3.832.702,91
(-) Depósitos Restituíveis e Valores Vinculados	809.091,92	1.138.235,40
Demais haveres financeiros	477,02	477,02
DÍVIDA CONSOLIDADA LÍQUIDA (XLII)=(XXXIX-XL)	11.599.042,54	6.505.103,71
RESULTADO NOMINAL (SEM RPPS) - Abaixo da linha (XLIII) = (XLIIa - XLIIb)	-	5.093.938,83

META FISCAL PARA O RESULTADO NOMINAL	VALOR CORRENTE
Meta fixada no Anexo de Metas Fiscais da LDO para o exercício de referência	929.324,65

AJUSTE METODOLÓGICO	ATÉ O BIMESTRE/2023
VARIÇÃO SALDO RPP = (XLIV) = (XLIIa - XLIIb)	3.104.470,20
RECEITA DE ALIENAÇÃO DE INVESTIMENTOS PERMANENTES (XLV)=(XI)	0,00
VARIÇÃO CAMBIAL (XLVI)	0,00

[Handwritten signatures and initials]







Ceará
 Governo Municipal de Ibiapina
 Consolidação

RELATÓRIO RESUMIDO DA EXECUÇÃO ORÇAMENTÁRIA
 DEMONSTRATIVO DOS RESULTADOS PRIMÁRIO E NOMINAL
 ORÇAMENTOS FISCAL E DA SEGURIDADE SOCIAL
 1º bimestre de 2023 (Janeiro a Fevereiro)

VARIAÇÃO DO SALDO DE PRECATORIOS INTEGRANTES DA DC (XLVII)	-	0,00
VARIAÇÃO DO SALDO DAS DEMAIS OBRIGAÇÕES INTEGRANTES DA DC (XLVIII)	-	0,00
OUTROS AJUSTES (XLIX)	-	0,00
RESULTADO NOMINAL (SEM RPPS) AJUSTADO - Abaixo da linha (L) = (XLIII + XLIV - XLV + XLVI + XLVII + XLVIII) +/- (XLIX)	-	8.198.409,03
RESULTADO PRIMÁRIO (SEM RPPS)- Abaixo da linha (LI) = L - (XXXVI - XXXVII)	-	8.086.839,11

INFORMAÇÕES ADICIONAIS	PREVISÃO ORÇAMENTÁRIA
SALDO DE EXERCÍCIOS ANTERIORES	0,00
Recursos arrecadados em exercícios anteriores - RPPS	0,00
Superávit financeiro utilizado para abertura e reabertura de créditos adicionais	0,00
RESERVA ORÇAMENTÁRIA DO RPPS	0,00

FONTE: SISTEMA: Aspec Informática - UNIDADE RESPONSÁVEL: Prefeitura Municipal de Ibiapina - DATA DA EMISSÃO: 24/03/2023 - HORA DA EMISSÃO: 09:32:22

 MARCOS ANTONIO DA SILVA LIMA PREFEITO MUNICIPAL	 MARCOS SANTO SILVA GALDINO Assessoria Contábil
 FRANCISCO EDSON DE SÁ PRIMO SECRETARIO DE ADMINISTRAÇÃO E FINANÇAS	 ANA CLÁUDIA ARAGÃO CARVALHO QUEIROZ Controladora Geral do Município



Ceará
 Governo Municipal de Ibiapina
 Consolidação

RELATÓRIO RESUMIDO DA EXECUÇÃO ORÇAMENTÁRIA
 DEMONSTRATIVO DOS RESTOS A PAGAR
 POR PODER E ÓRGÃO
 ORÇAMENTOS FISCAL E DA SEGURIDADE SOCIAL
 1º bimestre de 2023 (Janeiro a Fevereiro)

RREO - ANEXO 7 (LRF, Art. 53, inciso V)

R\$ 1,00

PODER / ÓRGÃO	RESTOS A PAGAR PROCESSADOS E NÃO PROCESSADOS LIQUIDADOS EM EXERCÍCIOS ANTERIORES						SALDO (e) = (a+b)-(c+d)
	INSCRITOS		EM EXERCÍCIOS ANTERIORES (a)	EM 31 DE DEZ. EXERC. ANTERIOR (b)	PAGOS (c)	CANCELADOS (d)	
	EM EXERCÍCIOS ANTERIORES	EM 31 DE DEZ. EXERC. ANTERIOR					
RESTOS A PAGAR (EXCETO INTRA-ORÇAMENTÁRIO (I))	191.719,33	6.745.463,80	191.719,33	6.745.463,80	3.317.922,97	0,00	3.619.260,16
Executivo	191.709,33	6.745.463,78	191.709,33	6.745.463,78	3.317.922,97	0,00	3.619.250,14
2018-Segurança Pública e Cidadania - GIM	7.956,80	0,00	7.956,80	0,00	0,00	0,00	7.956,80
2018-Sec. Mun. de Administração e Finanças	13.692,54	0,00	13.692,54	0,00	0,00	0,00	13.692,54
2018-Fundo Municipal de Educação - FME	440,00	0,00	440,00	0,00	0,00	0,00	440,00
2018-FUNDEB - Fun. Man. Desen. da Educ.	0,40	0,00	0,40	0,00	0,00	0,00	0,40
2018-Fundo Municipal de Saúde	2.551,06	0,00	2.551,06	0,00	0,00	0,00	2.551,06
2018-Fundo Municipal da Assistência Social	703,26	0,00	703,26	0,00	0,00	0,00	703,26
2018-Sec. de Infra. Serv. Pub. e Meio Am	3.396,74	0,00	3.396,74	0,00	0,00	0,00	3.396,74
2018-Secretaria de Agricultura e Desen.	2.600,00	0,00	2.600,00	0,00	0,00	0,00	2.600,00
2018-Sec. Cultura, Esporte, Turismo, Des.	2.050,00	0,00	2.050,00	0,00	0,00	0,00	2.050,00
2019-Gabinete do Prefeito	1.200,00	0,00	1.200,00	0,00	0,00	0,00	1.200,00
2019-Fundo Municipal de Educação - FME	3.881,90	0,00	3.881,90	0,00	0,00	0,00	3.881,90
2019-Fundo Municipal de Saúde	20.960,62	0,00	20.960,62	0,00	0,00	0,00	20.960,62
2019-Fundo Municipal da Assistência Social	217,96	0,00	217,96	0,00	0,00	0,00	217,96
2019-Sec. de Infra. Serv. Pub. e Meio Am	13.306,85	0,00	13.306,85	0,00	0,00	0,00	13.306,85
2020-Fundo Municipal de Saúde	30.478,80	0,00	30.478,80	0,00	0,00	0,00	30.478,80
2020-Fundo Municipal da Assistência Social	28,30	0,00	28,30	0,00	0,00	0,00	28,30
2021-Gabinete do Prefeito	0,00	0,00	0,00	0,00	0,00	0,00	0,00
2021-Segurança Pública e Cidadania - GIM	120,00	0,00	120,00	0,00	0,00	0,00	120,00
2021-Procuradoria Jurídica Municipal	0,00	0,00	0,00	0,00	0,00	0,00	0,00
2021-Sec. Mun. de Administração e Finanças	27.288,91	0,00	27.288,91	0,00	0,00	0,00	27.288,91
2021-Fundo Municipal de Educação - FME	49.507,67	0,00	49.507,67	0,00	0,00	0,00	49.507,67

[Handwritten signatures and initials]



Ceará
 Governo Municipal de Ibiapina
 Consolidação

RELATÓRIO RESUMIDO DA EXECUÇÃO ORÇAMENTÁRIA
 DEMONSTRATIVO DOS RESTOS A PAGAR
 POR PODER E ÓRGÃO
 ORÇAMENTOS FISCAL E DA SEGURIDADE SOCIAL
 1º bimestre de 2023 (Janeiro a Fevereiro)

RR0 - ANEXO 7 (LRF, Art 53, inciso V)

R\$ 1,00

PODER / ÓRGÃO	RESTOS A PAGAR PROCESSADOS E NÃO PROCESSADOS LIQUIDADOS EM EXERCÍCIOS ANTERIORES						
	INSCRITOS		EM 31 DE DEZ. EXERC. ANTERIOR	PAGOS	CANCELADOS	SALDO	(e) = (a+b)-(c+d)
	EM EXERCÍCIOS ANTERIORES	(a)					
2021-Fundo Municipal de Saude	10.984,67	0,00	0,00	0,00	0,00	10.984,67	0,00
2021-Fundo Municipal da Assistencia Soci	0,00	0,00	0,00	0,00	0,00	0,00	0,00
2021-Sec. de Infra. Serv. Pub. e Meio Am	342,85	0,00	0,00	0,00	0,00	342,85	0,00
2021-Secretaria de Agricultura e Desen.	0,00	0,00	0,00	0,00	0,00	0,00	0,00
2021-Sec. Cultura, Esporte, Turismo, Des.	0,00	0,00	0,00	0,00	0,00	0,00	0,00
2021-Controladoria Geral do Município	0,00	0,00	0,00	0,00	0,00	0,00	0,00
2022-Gabinete do Prefeito	0,00	12.745,00	12.745,00	0,00	0,00	0,00	0,00
2022-Segurança Publica e Cidadania - GIM	0,00	48.247,21	43.537,21	0,00	0,00	4.710,00	0,00
2022-Procuradoria Juridica Municipal	0,00	1.172,50	1.172,50	0,00	0,00	0,00	0,00
2022-Sec. Mun. de Administracao e Finanç	0,00	170.158,69	145.094,52	0,00	0,00	25.064,17	0,00
2022-Fundo Municipal de Educacao - Fme	0,00	1.661.178,06	885.965,34	0,00	0,00	775.212,72	0,00
2022-Fundo Municipal de Saude	0,00	1.143.278,85	592.087,93	0,00	0,00	551.190,92	0,00
2022-Fundo Municipal da Assistencia Soci	0,00	166.884,89	98.194,15	0,00	0,00	68.690,74	0,00
2022-Sec. de Infra. Serv. Pub. e Meio Am	0,00	1.556.906,58	958.062,12	0,00	0,00	598.844,46	0,00
2022-Secretaria de Agricultura e Desen.	0,00	59.115,89	29.387,43	0,00	0,00	29.728,46	0,00
2022-Controladoria Geral do Município	0,00	1.345,00	1.345,00	0,00	0,00	0,00	0,00
2022-FUNDEB	0,00	1.856.610,11	486.027,52	0,00	0,00	1.370.582,59	0,00
2022-Secretaria de Esporte e Juventude	0,00	9.436,90	6.036,00	0,00	0,00	3.400,90	0,00
2022-Secretaria de Cultura, Turismo e Em	0,00	58.384,10	58.268,25	0,00	0,00	115,85	0,00
Legislativo	10,00	0,02	0,00	0,00	0,00	10,02	0,00
2017-Camara Municipal	10,00	0,00	0,00	0,00	0,00	10,00	0,00
2022-Camara Municipal	0,00	0,02	0,00	0,00	0,00	0,02	0,00
RESTOS A PAGAR							

(Handwritten signatures and initials)



Ceará
 Governo Municipal de Ibiapina
 Consolidação

RELATÓRIO RESUMIDO DA EXECUÇÃO ORÇAMENTÁRIA
 DEMONSTRATIVO DOS RESTOS A PAGAR
 POR PODER E ÓRGÃO
 ORÇAMENTOS FISCAL E DA SEGURIDADE SOCIAL
 1º bimestre de 2023 (Janeiro a Fevereiro)

RREO - ANEXO 7 (LRF, Art 53, inciso V)

R\$ 1,00

PODER / ÓRGÃO	RESTOS A PAGAR PROCESSADOS E NÃO PROCESSADOS LIQUIDADOS EM EXERCÍCIOS ANTERIORES				
	INSCRITOS		PAGOS	CANCELADOS	SALDO
	EM EXERCÍCIOS ANTERIORES (a)	EM 31 DE DEZ. EXERC. ANTERIOR (b)			
(INTRA-ORÇAMENTÁRIO (II))	0,00	0,00	0,00	0,00	0,00
TOTAL (III)=(I)+(II)	191.719,33	6.745.463,80	3.317.922,97	0,00	3.619.260,16

[Handwritten signatures and initials in blue ink]

REO - ANEXO 7 (LRF, Art 53, inciso V)

R\$ 1,00

PODER / ÓRGÃO	RESTOS A PAGAR NÃO PROCESSADOS											SALDO TOTAL (l) = (e)+(k)
	INSCRITOS		LIQUIDADOS (h)	PAGOS (i)	CANCELADOS (j)	SALDO (k) = (f+g)-(i+j)	SALDO TOTAL (l) = (e)+(k)					
	EM EXERCÍCIOS ANTERIORES (f)	EM 31 DE DEZ. EXERC. ANTERIOR (g)										
RESTOS A PAGAR (EXCETO INTRA-ORÇAMENTÁRIO (I))	39.760,47	3.382.085,30	1.715.350,92	1.501.908,17	3.030,88	1.916.906,72	5.536.166,88					
Executivo	39.760,47	3.381.241,35	1.715.350,92	1.501.908,17	3.030,88	1.916.062,77	5.535.312,91					
2018-Segurança Pública e Cidadania - GIM	0,00	0,00	0,00	0,00	0,00	0,00	7.956,80					
2018-Sec. Mun. de Administração e Finanç	0,00	0,00	0,00	0,00	0,00	0,00	13.692,54					
2018-Fundo Municipal de Educação - Fme	0,00	0,00	0,00	0,00	0,00	0,00	440,00					
2018-FUNDEB - Fun. Man. Desen. da Educ.	0,00	0,00	0,00	0,00	0,00	0,00	0,40					
2018-Fundo Municipal de Saúde	0,00	0,00	0,00	0,00	0,00	0,00	2.551,06					
2018-Fundo Municipal da Assistência Soci	0,00	0,00	0,00	0,00	0,00	0,00	703,26					
2018-Sec. de Infra. Serv. Pub. e Meio AM	0,00	0,00	0,00	0,00	0,00	0,00	3.396,74					
2018-Secretaria de Agricultura e Desen.	0,00	0,00	0,00	0,00	0,00	0,00	2.600,00					
2018-Sec. Cultura, Esporte, Turismo, Des.	0,00	0,00	0,00	0,00	0,00	0,00	2.050,00					
2019-Gabinete do Prefeito	0,00	0,00	0,00	0,00	0,00	0,00	1.200,00					
2019-Fundo Municipal de Educação - Fme	0,00	0,00	0,00	0,00	0,00	0,00	3.881,90					
2019-Fundo Municipal de Saúde	0,00	0,00	0,00	0,00	0,00	0,00	20.960,62					
2019-Fundo Municipal da Assistência Soci	0,00	0,00	0,00	0,00	0,00	0,00	217,96					
2019-Sec. de Infra. Serv. Pub. e Meio AM	0,00	0,00	0,00	0,00	0,00	0,00	13.306,85					
2020-Fundo Municipal de Saúde	0,00	0,00	0,00	0,00	0,00	0,00	30.478,80					
2020-Fundo Municipal da Assistência Soci	0,00	0,00	0,00	0,00	0,00	0,00	28,30					
2021-Gabinete do Prefeito	2.000,00	0,00	0,00	0,00	0,00	2.000,00	2.000,00					
2021-Segurança Pública e Cidadania - GIM	0,00	0,00	0,00	0,00	0,00	0,00	120,00					
2021-Procuradoria Jurídica Municipal	2.000,00	0,00	0,00	0,00	0,00	2.000,00	2.000,00					
2021-Sec. Mun. de Administração e Finanç	14.800,00	0,00	0,00	0,00	0,00	14.800,00	42.088,91					
2021-Fundo Municipal de Educação - Fme	9.000,00	0,00	0,00	0,00	0,00	9.000,00	58.507,67					
2021-Fundo Municipal de Saúde	955,50	0,00	0,00	0,00	0,00	955,50	11.940,17					

JP

Carla

[Handwritten signature]



Ceará
 Governo Municipal de Ibiapina
 Consolidado

RELATÓRIO RESUMIDO DA EXECUÇÃO ORÇAMENTÁRIA
 DEMONSTRATIVO DOS RESTOS A PAGAR
 POR PODER E ÓRGÃO
 ORÇAMENTOS FISCAL E DA SEGURIDADE SOCIAL
 1º bimestre de 2023 (Janeiro a Fevereiro)

RREO - ANEXO 7 (LRF, Art 53, inciso V)

R\$ 1,00

PODER / ÓRGÃO	RESTOS A PAGAR NÃO PROCESSADOS											SALDO TOTAL (l) = (e)+(k)
	INSCRITOS		LIQUIDADOS (h)	PAGOS (i)	CANCELADOS (j)	SALDO (k) = (f+g)-(i+j)	SALDO (l) = (e)+(k)					
	EM EXERCÍCIOS ANTERIORES (f)	EM 31 DE DEZ. EXERC. ANTERIOR (g)										
2021-Fundo Municipal da Assistência Soci	3.004,97	0,00	0,00	0,00	0,00	0,00	0,00	0,00	0,00	0,00	3.004,97	3.004,97
2021-Sec. de Infra. Serv. Pub. e Meio Am	2.000,00	0,00	0,00	0,00	0,00	0,00	0,00	0,00	0,00	0,00	2.000,00	2.342,85
2021-Secretaria de Agricultura e Desen.	2.000,00	0,00	0,00	0,00	0,00	0,00	0,00	0,00	0,00	0,00	2.000,00	2.000,00
2021-Sec. Cultura, Esporte, Turismo, Des.	2.000,00	0,00	0,00	0,00	0,00	0,00	0,00	0,00	0,00	0,00	2.000,00	2.000,00
2021-Controladoria Geral do Município	2.000,00	0,00	0,00	0,00	0,00	0,00	0,00	0,00	0,00	0,00	2.000,00	2.000,00
2022-Gabinete do Prefeito	0,00	0,00	0,00	0,00	0,00	0,00	0,00	0,00	0,00	0,00	0,00	0,00
2022-Segurança Pública e Cidadania - GIM	0,00	0,00	0,00	0,00	0,00	0,00	0,00	0,00	0,00	0,00	0,00	4.710,00
2022-Procuradoria Jurídica Municipal	0,00	0,00	0,00	0,00	0,00	0,00	0,00	0,00	0,00	0,00	0,00	0,00
2022-Sec. Mun. de Administracao e Finanç	0,00	9.001,85	9.001,77	0,00	0,00	0,00	0,00	0,00	0,00	0,00	9.001,85	34.066,02
2022-Fundo Municipal de Educacao - Fme	0,00	0,00	0,00	0,00	0,00	0,00	0,00	0,00	0,00	0,00	0,00	775.212,72
2022-Fundo Municipal de Saude	0,00	1.130.056,88	1.118.287,15	958.902,56	0,00	0,00	0,00	0,00	0,00	0,00	171.154,32	722.345,24
2022-Fundo Municipal da Assistência Soci	0,00	132.889,50	128.209,50	128.209,50	0,00	0,00	0,00	0,00	0,00	0,00	4.680,00	73.370,74
2022-Sec. de Infra. Serv. Pub. e Meio Am	0,00	2.056.352,83	406.912,21	402.372,21	3.030,88	1.650.949,74	0,00	0,00	0,00	0,00	2.249.794,20	2.249.794,20
2022-Secretaria de Agricultura e Desen.	0,00	5.000,00	5.000,00	5.000,00	0,00	0,00	0,00	0,00	0,00	0,00	0,00	29.728,46
2022-Controladoria Geral do Município	0,00	0,00	0,00	0,00	0,00	0,00	0,00	0,00	0,00	0,00	0,00	0,00
2022-FUNDEB	0,00	0,00	0,00	0,00	0,00	0,00	0,00	0,00	0,00	0,00	0,00	1.370.582,59
2022-Secretaria de Esporte e Juventude	0,00	35.516,49	35.516,49	0,00	0,00	35.516,49	0,00	0,00	0,00	0,00	35.516,49	38.917,39
2022-Secretaria de Cultura, Turismo e Em	0,00	12.423,80	12.423,80	7.423,90	0,00	4.999,90	0,00	0,00	0,00	0,00	5.115,75	5.115,75
Legislativo	0,00	843,95	0,00	0,00	0,00	843,95	0,00	0,00	0,00	0,00	843,95	853,97
2017-Camara Municipal	0,00	0,00	0,00	0,00	0,00	0,00	0,00	0,00	0,00	0,00	0,00	10,00
2022-Camara Municipal	0,00	843,95	0,00	0,00	0,00	843,95	0,00	0,00	0,00	0,00	843,95	843,97
RESTOS A PAGAR (INTRA-ORÇAMENTÁRIO (II))	0,00	0,00	0,00	0,00	0,00	0,00	0,00	0,00	0,00	0,00	0,00	0,00

(Handwritten signatures and initials)



Ceará
 Governo Municipal de Ibiapina
 Consolidação

RELATÓRIO RESUMIDO DA EXECUÇÃO ORÇAMENTÁRIA
 DEMONSTRATIVO DOS RESTOS A PAGAR
 POR PODER E ÓRGÃO
 ORÇAMENTOS FISCAL E DA SEGURIDADE SOCIAL
 1º bimestre de 2023 (Janeiro a Fevereiro)

RREO - ANEXO 7 (LRF, Art 53, inciso V)

R\$ 1,00

PODER / ÓRGÃO	RESTOS A PAGAR NÃO PROCESSADOS							SALDO TOTAL (l) = (e)+(k)
	INSCRITOS	EM EXERCÍCIOS ANTERIORES (f)	EM 31 DE DEZ. EXERC. ANTERIOR (g)	LIQUIDADOS (h)	PAGOS (i)	CANCELADOS (j)	SALDO (f+g)-(i+j)	
TOTAL (III)=(I)+(II)		39.760,47	3.382.085,30	1.715.350,92	1.501.908,17	3.030,88	1.916.906,72	5.536.166,88

Handwritten signatures and initials in blue ink, including a large signature on the right and initials 'JW' on the left.



Ceará
 Governo Municipal de Ibiapina
 Consolidação

RELATÓRIO RESUMIDO DA EXECUÇÃO ORÇAMENTÁRIA
 DEMONSTRATIVO DOS RESTOS A PAGAR
 POR PODER E ÓRGÃO
 ORÇAMENTOS FISCAL E DA SEGURIDADE SOCIAL
 1º bimestre de 2023 (Janeiro a Fevereiro)

RREO - ANEXO 7 (LRF, Art. 53, inciso V)

R\$ 1,00

PODER / ÓRGÃO	RESTOS A PAGAR PROCESSADOS E NÃO PROCESSADOS LIQUIDADOS EM EXERCÍCIOS ANTERIORES					SALDO (e) = (a+b)-(c+d)
	INSCRITOS		PAGOS (c)	CANCELADOS (d)		
	EM EXERCÍCIOS ANTERIORES (a)	EM 31 DE DEZ. EXERC. ANTERIOR (b)				
RESTOS A PAGAR (INTRA-ORÇAMENTÁRIO (II))	0,00	0,00	0,00	0,00	0,00	0,00

Handwritten signature

Handwritten signature

Handwritten signature



Ceará
 Governo Municipal de Ibiapina
 Consolidação

RELATÓRIO RESUMIDO DA EXECUÇÃO ORÇAMENTÁRIA
 DEMONSTRATIVO DOS RESTOS A PAGAR
 POR PODER E ÓRGÃO
 ORÇAMENTOS FISCAL E DA SEGURIDADE SOCIAL
 1º bimestre de 2023 (Janeiro a Fevereiro)


RREO - ANEXO 7 (LRF, Art. 53, inciso V)


R\$ 1,00


PODER / ÓRGÃO	RESTOS A PAGAR NÃO PROCESSADOS													
	INSCRITOS		EM EXERCÍCIOS ANTERIORES (f)		EM 31 DE DEZ. EXERC. ANTERIOR (g)		LIQUIDADOS (h)		PAGOS (i)		CANCELADOS (j)		SALDO TOTAL (l) = (e)+(k)	
	0,00	0,00	0,00	0,00	0,00	0,00	0,00	0,00	0,00	0,00	0,00	0,00	0,00	0,00
RESTOS A PAGAR (INTRA-ORÇAMENTÁRIO (II))	0,00	0,00	0,00	0,00	0,00	0,00	0,00	0,00	0,00	0,00	0,00	0,00	0,00	0,00


FONTE: SISTEMA: Aspec Informática - Unidade Responsável: Prefeitura Municipal de Ibiapina - DATA DA EMISSÃO: 24/03/2023 - HORA DA EMISSÃO: 09:32:39

NOTAS:


 MARCOS ANTONIO DA SILVA LIMA
 PREFEITO MUNICIPAL


 MARCOS SANDO SILVA GALDINO
 Assessoria Contábil


 FRANCISCO EDSON DE SÁ PRIMO
 SECRETARIO DE ADMINISTRAÇÃO E FINANÇAS


 ANA CLÁUDIA ARAGÃO CARVALHO QUEIROZ
 Controladora Geral do Município

RREO - ANEXO 8 (LDB, Art.72)		R\$ 1,00	
RECEITAS RESULTANTE DE IMPOSTOS (Arts. 212 e 212-A da Constituição Federal)			
RECEITA RESULTANTE DE IMPOSTOS (caput do art. 212 da Constituição)	PREVISÃO ATUALIZADA (a)	RECEITAS REALIZADAS Até o Bimestre (b)	
1 - RECEITAS DE IMPOSTOS	3.191.964,30	824.426,93	
1.1 - Receita resultante do imposto sobre a propriedade predial e territorial urbana - IPTU	77.112,42	16.281,60	
1.2 - Receita resultante do imposto sobre transmissão inter vivos - ITBI	115.230,00	18.089,17	
1.3 - Receita resultante do imposto sobre serviços de qualquer natureza - ISS	1.381.947,98	202.742,25	
1.4 - Receita resultante do imposto de renda retido na fonte - IRRF	1.617.673,90	587.313,91	
2 - RECEITA DE TRANSFERÊNCIAS CONSTITUCIONAIS E LEGAIS	55.794.210,17	9.751.895,20	
2.1 - Cota parte do FPM	41.217.420,03	7.219.469,22	
2.1.1 - Parcela referente à CF, art. 159, I, alínea b	36.595.087,66	7.219.469,22	
2.1.2 - Parcela referente à CF, art. 159, I, alíneas d e e	4.622.332,37	0,00	
2.2 - Cota parte do ICMS	13.039.812,44	1.877.759,82	
2.3 - Cota parte IPI - Exportação	43.272,00	5.638,66	
2.4 - Cota parte ITR	4.889,25	2.048,79	
2.5 - Cota parte IPVA	1.488.816,45	646.978,71	
2.6 - Cota parte IOF-ouro	0,00	0,00	
2.7 - Compensações financeiras provenientes de impostos e transferências constitucionais	0,00	0,00	
3 - TOTAL DA RECEITA RESULTANTE DE IMPOSTOS (1 + 2)	58.986.174,47	10.576.322,13	
4 - TOTAL DESTINADO AO FUNDEB - 20% DE ((2.1.1) + (2.2) + (2.3) + (2.4) + (2.5) + (2.7))	10.234.375,56	1.950.378,99	
5 - VALOR MÍNIMO A SER APLICADO ALÉM DO VALOR DESTINADO AO FUNDEB - 5% DE ((2.1.1) + (2.2) + (2.3) + (2.4) + (2.5) + (2.7)) + 25% DE ((1.1) + (1.2) + (1.3) + (1.4) + (2.1.2) + (2.6))	4.512.168,06	693.701,49	

CP

Assina

[Assinatura]

[Assinatura]



Ceará
 Governo Municipal de Ibiapina
 Consolidado

RELATÓRIO RESUMIDO DA EXECUÇÃO ORÇAMENTÁRIA
 DEMONSTR. DAS RECEITAS E DESPESAS
 COM MANUTENÇÃO E DESENV. DO ENSINO - MDE
 ORÇAMENTOS FISCAL E DA SEGURIDADE SOCIAL
 1º bimestre de 2023 (Janeiro a Fevereiro)

FUNDEB			
	RECEITAS RECEBIDAS DO FUNDEB DO EXERCÍCIO	PREVISÃO ATUALIZADA (a)	RECEITAS REALIZADAS Até o Bimestre (b)
6 - RECEITAS RECEBIDAS DO FUNDEB			
6.1 - FUNDEB - Impostos e Transferências de Impostos			
6.1.1 - Principal		39.883.975,48	7.753.792,02
6.1.2 - Rendimentos de aplicação financeira		22.555.001,23	3.883.205,77
6.1.3 - Ressarcimento de Recursos do Fundeb		22.555.001,23	3.883.205,77
6.2 - FUNDEB - Complementação da União - VAAF			
6.2.1 - Principal		0,00	0,00
6.2.2 - Rendimentos de aplicação financeira		0,00	0,00
6.2.3 - Ressarcimento de Recursos do Fundeb		9.529.311,96	1.940.998,46
6.3 - FUNDEB - Complementação da União - VAAT			
6.3.1 - Principal		9.529.311,96	1.940.998,46
6.3.2 - Rendimentos de aplicação financeira		0,00	0,00
6.3.3 - Ressarcimento de Recursos do Fundeb		0,00	0,00
6.4 - FUNDEB - Complementação da União - VAAR			
6.4.1 - Principal		7.506.874,70	1.929.587,79
6.4.2 - Rendimentos de aplicação financeira		7.506.874,70	1.929.587,79
6.4.3 - Ressarcimento de Recursos do Fundeb		0,00	0,00
		292.787,59	0,00
		292.787,59	0,00
		0,00	0,00
		0,00	0,00
7 - RESULTADO LÍQUIDO DAS TRANSFERÊNCIAS DO FUNDEB (6.1.1 - 4)		12.320.625,67	1.932.826,78
RECURSOS RECEBIDOS EM EXERCÍCIOS ANTERIORES E NÃO UTILIZADOS (SUPERÁVIT)			
8 - TOTAL DOS RECURSOS DE SUPERÁVIT			
8.1 - SUPERÁVIT DO EXERCÍCIO IMEDIATAMENTE ANTERIOR			0,00
8.2 - SUPERÁVIT RESIDUAL DE OUTROS EXERCÍCIOS			0,00

Handwritten signatures and initials in blue ink, including a large signature at the top right and several smaller ones below it.



Ceará
Governo Municipal de Ibiapina
Consolidado

RELATÓRIO RESUMIDO DA EXECUÇÃO ORÇAMENTÁRIA
DEMONSTR. DAS RECEITAS E DESPESAS
COM MANUTENÇÃO E DESENV. DO ENSINO - MDE
ORÇAMENTOS FISCAL E DA SEGURIDADE SOCIAL
1º bimestre de 2023 (Janeiro a Fevereiro)

Pag.: 0003

9 - TOTAL DOS RECURSOS DO FUNDEB DISPONÍVEIS PARA UTILIZAÇÃO (6 + 8)

7.753.792,02



Ceará
 Governo Municipal de Ibiapina
 Consolidação

RELATÓRIO RESUMIDO DA EXECUÇÃO ORÇAMENTÁRIA
 DEMONSTR. DAS RECEITAS E DESPESAS
 COM MANUTENÇÃO E DESENV. DO ENSINO - MDE
 ORÇAMENTOS FISCAL E DA SEGURIDADE SOCIAL
 1º bimestre de 2023 (Janeiro a Fevereiro)

DESPESAS COM RECURSOS DO FUNDEB (Por Área de Atuação)6	DOTAÇÃO	DESPESAS	DESPESAS	DESPESAS	DESPESAS
	ATUALIZADA	EMPENHADAS	LIQUIDADAS	LIQUIDADAS	PAGAS
	(c)	Até o Bimestre	Até o Bimestre	Até o Bimestre	Até o Bimestre
		(d)	(e)	(f)	(g)
10 - TOTAL DAS DESPESAS COM RECURSOS DO FUNDEB	40.392.770,48	0,00	0,00	0,00	0,00
10.1 - PROFESSIONAIS DA EDUCAÇÃO BÁSICA	27.725.926,52	0,00	0,00	0,00	0,00
10.1.1 - Educação infantil	4.789.224,39	0,00	0,00	0,00	0,00
10.1.2 - Ensino Fundamental	22.391.919,13	0,00	0,00	0,00	0,00
10.1.3 - Educação de Jovens e Adultos	360.200,00	0,00	0,00	0,00	0,00
10.1.4 - Educação Especial	184.583,00	0,00	0,00	0,00	0,00
10.1.5 - Administração geral	0,00	0,00	0,00	0,00	0,00
10.2 - OUTRAS DESPESAS	12.666.843,96	0,00	0,00	0,00	0,00
10.2.1 - Educação infantil	5.188.166,00	0,00	0,00	0,00	0,00
10.2.2 - Ensino Fundamental	7.478.677,96	0,00	0,00	0,00	0,00
10.2.3 - Educação de Jovens e Adultos	0,00	0,00	0,00	0,00	0,00
10.2.4 - Educação Especial	0,00	0,00	0,00	0,00	0,00
10.2.5 - Administração geral	0,00	0,00	0,00	0,00	0,00
10.2.6 - Transporte (Escolar)	0,00	0,00	0,00	0,00	0,00
10.2.7 - Outras	0,00	0,00	0,00	0,00	0,00

INDICADORES DO FUNDEB

DESPESAS CUSTEADAS COM RECEITAS DO FUNDEB RECEBIDAS NO EXERCÍCIO	DESPESAS	DESPESAS	DESPESAS	INSCR. EM RESTOS	DESP. EMPENHADAS
	EMPENHADAS	LIQUIDADAS	PAGAS	A PAGAR NÃO PROC.	EM VALOR SUPERIOR
	Até o Bimestre	Até o Bimestre	Até o Bimestre	(SEM DISPONIB.DE	RECEITA RECEBIDA
	(d)	(e)	(f)	CAIXA)(7) (h)	NO EXERC.(9) (i)
11 - TOTAL DAS DESPESAS CUSTEADAS COM RECURSOS DO FUNDEB RECEBIDAS NO EXERCÍCIO	9.588.357,64	5.185.576,43	4.757.991,96	-	1.834.565,62
11.1- Total das despesas custeadas com FUNDEB - impostos e transferências de imp	6.405.917,23	3.888.798,63	3.683.080,56	-	2.522.711,46
11.2- Total das despesas custeadas com FUNDEB - Complementação da União - VAAF	2.382.440,41	906.718,58	684.852,18	-	441.441,95
11.3- Total das despesas custeadas com FUNDEB - Complementação da União - VAAT	800.000,00	390.059,22	390.059,22	-	-
11.4- Total das despesas custeadas com FUNDEB - Complementação da União - VAAR	0,00	0,00	0,00	-	0,00
12 - Total das despesas do FUNDEB com profissionais de educação básica	0,00	0,00	0,00	-	0,00

[Handwritten signatures and initials]



Ceará
 Governo Municipal de Ibiapina
 Consolidação

RELATÓRIO RESUMIDO DA EXECUÇÃO ORÇAMENTÁRIA
 DEMONSTR. DAS RECEITAS E DESPESAS
 COM MANUTENÇÃO E DESENV. DO ENSINO - MDE
 ORÇAMENTOS FISCAL E DA SEGURIDADE SOCIAL
 1º bimestre de 2023 (Janeiro a Fevereiro)

13 - Total das despesas custeadas com FUNDEB - complementação da União - VAAT aplicadas na educação infantil				800.000,00	390.059,22	390.059,22					0,00
--	--	--	--	------------	------------	------------	--	--	--	--	------

[Handwritten signature]

[Handwritten signature]

[Handwritten signature]

[Handwritten signature]

RELATÓRIO RESUMIDO DA EXECUÇÃO ORÇAMENTÁRIA
DEMONSTR. DAS RECEITAS E DESPESAS
COM MANUTENÇÃO E DESENV. DO ENSINO - MDE
ORÇAMENTOS FISCAL E DA SEGURIDADE SOCIAL
1º bimestre de 2023 (Janeiro a Fevereiro)

14 - Total das despesas custeadas com FUNDEB - complementação da União - VAAT aplicadas em Despesa de Capital	0,00	0,00	0,00	0,00	0,00	0,00	0,00	0,00	0,00
---	------	------	------	------	------	------	------	------	------

INDICADORES - Art.212-A, Inciso XI e Parágrafo 3º - Constituição Federal	VALOR EXIGIDO (j)	VALOR APLICADO (k)	VALOR CONSIDERADO APÓS DEDUÇÕES (l)	% APLICADO (m)
15 - Mínimo de 70% do FUNDEB na Remuneração dos profissionais da educação básica	5.427.654,41	0,00	0,00	0,00
16 - Percentual de 50% da Complementação da União ao FUNDEB (VAAT) educação infantil	964.793,90	390.059,22	390.059,22	20,21
17 - Mínimo de 15% da complementação da União ao FUNDEB - VAAT em Despesas de Capital	289.438,17	0,00	0,00	0,00

INDICADOR - Art.25, Parágrafo 3º - Lei nº 14.113, de 2020 - (Máximo de 10% de Superávit)3	VALOR MÁXIMO PERMITIDO (n)	VALOR NÃO APLICADO APÓS AJUSTE (o)	VALOR NÃO APLICADO EXCEDENTE AO MÁXIMO PERMITIDO (p)	% NÃO APLICADO (r)
18 - Total da receita recebida e não aplicada no exercício	775.379,20	2.568.215,59	2.568.215,59	33,12

INDICADOR - Art.25, Parágrafo 3º - Lei nº 14.113, de 2020 - (Aplicação do Superávit de Exercício Anterior)3	VALOR SUPERÁVIT PERMITIDO NO EXERCÍCIO ANTERIOR (s)	VALOR NÃO APLICADO NO EXERCÍCIO ANTERIOR (t)	VALOR SUPERÁVIT APLICADO ATÉ O PRIMEIRO QUADRIMESTRE (u)	VALOR APLICADO APÓS O PRIMEIRO QUADRIMESTRE (v)
19 - Total das Despesas custeadas com Superávit do FUNDEB	0,00	0,00	0,00	0,00
19.1- Total das despesas custeadas com FUNDEB - impostos e transferências de impostos	0,00	0,00	0,00	0,00
19.2- Total das Despesas custeadas com FUNDEB - complementação da União (VAAF + VAAT + VAAR)	0,00	0,00	0,00	0,00

[Assinatura]

[Assinatura]

[Assinatura]

[Assinatura]



Ceará
 Governo Municipal de Ibiapina
 Consolidação

RELATÓRIO RESUMIDO DA EXECUÇÃO ORÇAMENTÁRIA
 DEMONSTR. DAS RECEITAS E DESPESAS
 COM MANUTENÇÃO E DESENV. DO ENSINO - MDE
 ORÇAMENTOS FISCAL E DA SEGURIDADE SOCIAL
 1º bimestre de 2023 (Janeiro a Fevereiro)

DESPESAS COM MANUTENÇÃO E DESENVOLVIMENTO DO ENSINO - MDE - CUSTEADAS COM RECEITA DE IMPOSTOS (EXCETO FUNDEB)

DESPESAS COM AÇÕES TÍPICAS DE MDE - RECEITAS DE IMPOSTOS - EXCETO FUNDEB (Por Área de Atuação)6	DOTAÇÃO ATUALIZADA (c)	DESPESAS EMPENHADAS Até o Bimestre (d)	DESPESAS LIQUIDADAS Até o Bimestre (e)	DESPESAS PAGAS Até o Bimestre (f)
20 - TOTAL DAS DESPESAS COM AÇÕES TÍPICAS DE MDE CUSTEADAS COM RECEITAS DE IMPOSTOS	4.792.668,04	956.261,28	584.255,40	482.453,19
20.1 - Educação Infantil	883.300,00	0,00	0,00	0,00
20.2 - Ensino Fundamental	3.785.968,04	956.261,28	584.255,40	482.453,19
20.3 - Educação de Jovens e Adultos	35.000,00	0,00	0,00	0,00
20.4 - Educação Especial	20.000,00	0,00	0,00	0,00
20.5 - Administração Geral	0,00	0,00	0,00	0,00
20.6 - Transporte (Escolar)	0,00	0,00	0,00	0,00
20.7 - Outras	68.400,00	0,00	0,00	0,00

DESPESAS COM MANUTENÇÃO E DESENVOLVIMENTO DO ENSINO - MDE - CUSTEADAS COM RECEITA DE IMPOSTOS E COM RECURSOS DO FUNDEB

DESPESAS COM AÇÕES TÍPICAS DE MDE - RECEITAS DE IMPOSTOS E RECURSOS DO FUNDEB (Por Área de Atuação)6	DOTAÇÃO ATUALIZADA (c)	DESPESAS EMPENHADAS Até o Bimestre (d)	DESPESAS LIQUIDADAS Até o Bimestre (e)	DESPESAS PAGAS Até o Bimestre (f)
21 - TOTAL DAS DESPESAS COM AÇÕES TÍPICAS DE MDE CUSTEADAS COM RECEITAS DE IMPOSTOS E	45.117.038,52	10.544.618,92	5.769.831,83	5.240.445,15
21.1 - EDUCAÇÃO INFANTIL	10.860.690,39	1.362.429,02	785.920,74	693.668,52
21.1.1 - Creche	0,00	1.362.429,02	785.920,74	693.668,52
21.1.2 - Pré-escola	10.860.690,39	0,00	0,00	0,00
21.2 - ENSINO FUNDAMENTAL	34.256.348,13	9.182.189,90	4.983.911,09	4.546.776,63

APURAÇÃO DAS DESPESAS PARA FINS DE LIMITE MÍNIMO CONSTITUCIONAL

	VALOR
22 - TOTAL DAS DESPESAS DE MDE CUSTEADAS COM RECURSOS DE IMPOSTOS = (L20(d ou e))	584.255,40
23 - TOTAL DAS RECEITAS TRANSFERIDAS AO FUNDEB = (L4)	1.950.378,99

[Handwritten signatures and initials]



Ceará
Governo Municipal de Ibiapina
Consolidado

RELATÓRIO RESUMIDO DA EXECUÇÃO ORÇAMENTÁRIA
DEMONSTR. DAS RECEITAS E DESPESAS
COM MANUTENÇÃO E DESENV. DO ENSINO - MDE
ORÇAMENTOS FISCAL E DA SEGURIDADE SOCIAL
1º bimestre de 2023 (Janeiro a Fevereiro)

Pag.: 0008

24 - (-) RECEITAS DO FUNDEB NÃO UTILIZADAS NO EXERCÍCIO, EM VALOR SUPERIOR A 10% = L(184)	1.792.836,39
25 - (-) SUPERÁVIT PERMITIDO NO EXERCÍCIO IMEDIATAMENTE ANTERIOR NÃO APLICADO NO EXERCÍCIO ATUAL =L19.1(x)	0,00
26 - (-) RESTOS A PAGAR NÃO PROCESSADOS INSCRITOS NO EXERCÍCIO SEM DISPONIBILIDADE FINANCEIRA DE RECURSOS DE IMPOSTOS4	0,00



Ceará
 Governo Municipal de Ibiapina
 Consolidação

RELATÓRIO RESUMIDO DA EXECUÇÃO ORÇAMENTÁRIA
 DEMONSTR. DAS RECEITAS E DESPESAS
 COM MANUTENÇÃO E DESENV. DO ENSINO - MDE
 ORÇAMENTOS FISCAL E DA SEGURIDADE SOCIAL
 1º bimestre de 2023 (Janeiro a Fevereiro)

	DOTAÇÃO ATUALIZADA	DESPESAS EMPENHADAS		DESPESAS LIQUIDADAS		DESPESAS PAGAS		
		Até o Bimestre	Até o Bimestre	Até o Bimestre	Até o Bimestre	Até o Bimestre	Até o Bimestre	
	(c)	(d)	(e)	(f)	(g)	(h)	(i)	
31.3 - RECEITA DE ROYALTIES DESTINADOS À EDUCAÇÃO								207,78
31.4 - RECEITA DE OPERAÇÕES DE CRÉDITO VINCULADAS À EDUCAÇÃO								0,00
31.5 - OUTRAS RECEITAS PARA FINANCIAMENTO DO ENSINO								0,00
OUTRAS DESPESAS COM EDUCAÇÃO (Por Área de Atuação) ⁶								
32 - TOTAL DAS OUTRAS DESPESAS COM EDUCAÇÃO	2.784.829,50	9.669.614,76	5.186.833,55	4.759.249,08				
32.1 - EDUCAÇÃO INFANTIL	81.500,00	1.362.429,02	785.920,74	693.668,52				
32.2 - ENSINO FUNDAMENTAL	2.167.529,50	8.177.185,74	4.318.590,23	3.983.257,98				
32.3 - ENSINO MÉDIO	12.800,00	0,00	0,00	0,00				
32.4 - ENSINO SUPERIOR	0,00	0,00	0,00	0,00				
32.5 - ENSINO PROFISSIONAL	0,00	0,00	0,00	0,00				
32.6 - ENSINO DE JOVENS E ADULTOS	50.900,00	130.000,00	82.322,58	82.322,58				
32.7 - EDUCAÇÃO ESPECIAL	3.900,00	0,00	0,00	0,00				
32.8 - OUTRAS	468.200,00	0,00	0,00	0,00				
TOTAL GERAL DAS DESPESAS COM EDUCAÇÃO	DOTAÇÃO ATUALIZADA	DESPESAS EMPENHADAS	DESPESAS LIQUIDADAS	DESPESAS PAGAS				
	(c)	(d)	(e)	(f)				
33 - TOTAL GERAL DAS DESPESAS COM EDUCAÇÃO (10 + 20 + 32)	48.020.268,02	10.632.876,04	5.773.259,62	5.243.872,94				
33.1 - Despesas Correntes	43.804.023,56	10.632.876,04	5.773.259,62	5.243.872,94				
33.1.1 - Pessoal Ativo	34.376.373,43	7.475.331,19	4.379.025,90	4.201.408,96				
33.1.2 - Pessoal Inativo	0,00	0,00	0,00	0,00				
33.1.3 - Transferências às instituições comunitárias, confessionais ou filantrópicas sem fins lucrativos	211.557,58	0,00	0,00	0,00				
33.1.4 - Outras despesas Correntes	9.216.092,55	3.157.544,85	1.394.233,72	1.042.463,98				
33.2 - Despesas de Capital	4.216.244,46	0,00	0,00	0,00				
33.2.1 - Transferências às instituições comunitárias, confessionais ou filantrópicas sem fins lucrativos	0,00	0,00	0,00	0,00				
33.2.2 - Outras despesas de Capital	4.216.244,46	0,00	0,00	0,00				

[Assinatura]

[Assinatura]

[Assinatura]

[Assinatura]



Ceará
Governo Municipal de Ibiapina
Consolidação

RELATÓRIO RESUMIDO DA EXECUÇÃO ORÇAMENTÁRIA
DEMONSTR. DAS RECEITAS E DESPESAS
COM MANUTENÇÃO E DESENV. DO ENSINO - MDE
ORÇAMENTOS FISCAL E DA SEGURIDADE SOCIAL
1º bimestre de 2023 (Janeiro a Fevereiro)

CONTROLE DA DISPONIBILIDADE FINANCEIRA E CONCILIAÇÃO BANCÁRIA	FUNDEB (ae)	SALÁRIO EDUCAÇÃO (af)
34 - DISPONIBILIDADE FINANCEIRA EM 31 DE DEZEMBRO DE 2022	0,00	714,38

RELATÓRIO RESUMIDO DA EXECUÇÃO ORÇAMENTÁRIA
DEMONSTR. DAS RECEITAS E DESPESAS
COM MANUTENÇÃO E DESENV. DO ENSINO - MDE
ORÇAMENTOS FISCAL E DA SEGURIDADE SOCIAL
1º bimestre de 2023 (Janeiro a Fevereiro)

35 - (+) INGRESSO DE RECURSOS ATÉ O BIMESTRE (orçamentário)	7.753.792,02	209.662,50
36 - (-) PAGAMENTOS EFETUADOS ATÉ O BIMESTRE (orçamentário e restos a pagar)	5.120.778,56	177.234,46
37 - (=) DISPONIBILIDADE FINANCEIRA ATÉ O BIMESTRE	2.633.013,46	33.142,42
38 - (+) AJUSTES POSITIVOS (RETENÇÕES E OUTROS VALORES EXTRAORÇAMENTÁRIOS)	0,00	0,00
39 - (-) AJUSTES NEGATIVOS (OUTROS VALORES EXTRAORÇAMENTÁRIOS)	0,00	0,00
40 - (=) SALDO FINANCEIRO CONCILIADO(saldo Bancário)	2.633.013,46	33.142,42

FONTE: SISTEMA: Aspec Informática - UNIDADE RESPONSÁVEL: Prefeitura Municipal de Ibiapina - DATA DA EMISSÃO: 24/03/2023 - HORA DA EMISSÃO: 09:34:21

- Os valores informados devem corresponder ao efetivamente transferido. Os percentuais correspondem ao disposto na legislação.
- Limites mínimos anuais a serem cumpridos no encerramento do exercício.
- Art. 25, parágrafo 3º, Lei 14.113/2020: Até 10% (dez por cento) dos recursos recebidos à conta dos Fundos, inclusive relativos à complementação da União, nos termos do parágrafo 2º do art. 16 desta Lei, poderão ser utilizados no primeiro quadrimestre do exercício imediatamente subsequente, mediante abertura de crédito adicional.
- Os valores referentes à parcela dos Restos a Pagar inscritos sem disponibilidade financeira deverão ser informados somente no RREO do último bimestre do exercício.
- Nos cinco primeiros bimestres do exercício o acompanhamento será feito com base na despesa liquidada. No último bimestre do exercício, o valor deverá corresponder ao total da despesa empenhada.
- As Linhas representam áreas de atuação e não correspondem exatamente às subfunções da Função Educação. As despesas classificadas nas demais subfunções típicas e nas subfunções atípicas deverão ser rateadas para essas áreas de atuação.
- Valor inscrito em RPNP sem disponibilidade de caixa, que não será considerado na apuração dos indicadores e limites. Para as linhas 15, 16 e 17, deverá ser comparado o total inscrito em RPNP com a disponibilidade de caixa por fonte de recursos. Para a linha 14, deverá ser verificada a diferença entre a disponibilidade nas Fontes do Fundeb e os RPNP referentes a essas despesas. Para a linha 18, deverá ser verificada a diferença entre as disponibilidades na Fonte VAMT e os RPNP dessas despesas.
- Controle de execução de restos a pagar considerados no cumprimento do limite mínimo dos exercícios anteriores.
- Nesta coluna não devem ser informados valores inferiores a 0 (zero).
- Essa coluna não deve conter percentual superior a 100%. Caso isso ocorra, em razão de valores informados na coluna (i), os percentuais devem ser ajustados para 100%.

MARCOS ANTONIO DA SILVA LIMA
PREFEITO MUNICIPAL

MARCOS SAMIO SILVA GALDINO
Assessoria Contábil

Francisco Edson de Sá Primo
FRANCISCO EDSON DE SÁ PRIMO
SECRETARIO DE ADMINISTRAÇÃO E FINANÇAS

ANA CLÁUDIA ARAGÃO CARVALHO QUEIROZ
Controladora Geral do Município

RREO - ANEXO XII (LC 141/2012, art.35)

R\$ 1,00

RECEITAS RESULTANTES DE IMPOSTOS E TRANSFERÊNCIAS CONSTITUCIONAIS E LEGAIS	PREVISÃO		RECEITAS REALIZADAS					
	INICIAL	ATUALIZADA	ATÉ O BIMESTRE	%				
	(a)	(b)	(b)	(b/a)x100				
RECEITA DE IMPOSTOS (I)	3.191.964,30	3.191.964,30	824.426,93	25,83				
Receita resultante do Imposto Predial e Territorial Urbano - IPTU	77.112,42	77.112,42	16.281,60	21,11				
Receita resultante do Imposto sobre Transmissão Inter Vivos - ITBI	115.230,00	115.230,00	18.089,17	15,70				
Receita resultante do Imposto sobre Serviços de Qualquer Natureza - ISS	1.381.947,98	1.381.947,98	202.742,25	14,67				
Receita resultante do Imposto de Renda e Provento de Qualquer Natureza Retido na Fonte - IRRF	1.617.673,90	1.617.673,90	587.313,91	36,31				
RECEITAS DE TRANSFERÊNCIAS CONSTITUCIONAIS E LEGAIS (II)	51.171.877,80	51.171.877,80	9.751.895,20	19,06				
Cota Parte FPM	36.595.087,66	36.595.087,66	7.219.469,22	19,73				
Cota Parte ITR	4.889,25	4.889,25	2.048,79	41,90				
Cota Parte IPVA	1.488.816,45	1.488.816,45	646.978,71	43,46				
Cota Parte ICMS	13.039.812,44	13.039.812,44	1.877.759,82	14,40				
Cota Parte IPI - Exportação	43.272,00	43.272,00	5.638,66	13,03				
Outras Transferências Compensações Financeiras Provenientes de Impostos e Transferências Constitucionais	0,00	0,00	0,00	0,00				
TOTAL DAS RECEITAS RESULTANTES DE IMPOSTOS E TRANSFERÊNCIAS CONSTITUCIONAIS E LEGAIS (III) = I+II	54.363.842,10	54.363.842,10	10.576.322,13	19,45				
DESPESAS COM AÇÕES E SERVIÇOS PÚBLICOS DE SAÚDE (ASPS) POR SUBFUNÇÕES E CATEGORIA ECONÔMICA	DOTAÇÃO		DESPESAS LIQUIDADAS		DESPESAS PAGAS			
	INICIAL	ATUALIZADA	ATÉ O BIMESTRE	%	ATÉ O BIMESTRE	%		
	(c)	(c)	(d)	(d/c)x100	(e)	(e/c)x100		
ATENÇÃO BÁSICA (IV)	2.853.800,00	4.077.038,35	1.866.214,87	45,77	1.083.153,93	26,57	834.617,35	20,47
Despesas Correntes	2.745.500,00	3.960.738,35	1.850.653,22	46,72	1.067.592,28	26,95	819.055,70	20,68
Despesas de Capital	108.300,00	116.300,00	15.561,65	13,38	15.561,65	13,38	15.561,65	13,38
ASSISTÊNCIA HOSPITALAR E AMBULATORIAL (V)	6.475.177,94	6.957.177,94	2.205.386,70	31,70	1.754.481,57	25,22	1.087.891,06	15,64
Despesas Correntes	6.365.777,94	6.847.777,94	2.205.386,70	32,21	1.754.481,57	25,62	1.087.891,06	15,89
Despesas de Capital	109.400,00	109.400,00	0,00	0,00	0,00	0,00	0,00	0,00
SUPOORTE PROFILÁTICO E TERAPÊUTICO (VI)	0,00	0,00	0,00	0,00	0,00	0,00	0,00	0,00
Despesas Correntes	0,00	0,00	0,00	0,00	0,00	0,00	0,00	0,00

JP

[Assinatura]

[Assinatura]

[Assinatura]



Ceará
 Governo Municipal de Ibiapina
 Consolidação

RELATÓRIO RESUMIDO DA EXECUÇÃO ORÇAMENTÁRIA
 DEMONSTRATIVO DAS RECEITAS E DESPESAS COM
 AÇÕES E SERVIÇOS PÚBLICOS DE SAÚDE
 ORÇAMENTOS FISCAL E DA SEGURIDADE SOCIAL
 1º bimestre de 2023 (Janeiro a Fevereiro)

Despesas de Capital	0,00	0,00	0,00	0,00	0,00	0,00	0,00	0,00	0,00	0,00	0,00	0,00	0,00
VIGILÂNCIA SANITÁRIA (VII)	206.800,00	206.800,00	54.891,07	26,54	24.292,35	11,75	24.292,35	11,75	24.292,35	11,75	24.292,35	11,75	24.292,35
Despesas Correntes	201.800,00	201.800,00	54.891,07	27,20	24.292,35	12,04	24.292,35	12,04	24.292,35	12,04	24.292,35	12,04	24.292,35
Despesas de Capital	5.000,00	5.000,00	0,00	0,00	0,00	0,00	0,00	0,00	0,00	0,00	0,00	0,00	0,00
VIGILÂNCIA EPIDEMIOLÓGICA (VIII)	759.000,00	776.000,00	229.949,20	29,63	67.984,24	8,76	66.484,24	8,57	66.484,24	8,57	66.484,24	8,57	66.484,24
Despesas Correntes	757.000,00	774.000,00	229.949,20	29,71	67.984,24	8,78	66.484,24	8,59	66.484,24	8,59	66.484,24	8,59	66.484,24
Despesas de Capital	2.000,00	2.000,00	0,00	0,00	0,00	0,00	0,00	0,00	0,00	0,00	0,00	0,00	0,00
ALIMENTAÇÃO E NUTRIÇÃO (IX)	0,00	0,00	0,00	0,00	0,00	0,00	0,00	0,00	0,00	0,00	0,00	0,00	0,00
Despesas Correntes	0,00	0,00	0,00	0,00	0,00	0,00	0,00	0,00	0,00	0,00	0,00	0,00	0,00
Despesas de Capital	0,00	0,00	0,00	0,00	0,00	0,00	0,00	0,00	0,00	0,00	0,00	0,00	0,00
OUTRAS SUBFUNÇÕES (X)	5.202.033,39	5.039.362,41	1.477.349,81	29,32	811.575,54	16,10	677.756,04	13,45	677.756,04	13,45	677.756,04	13,45	677.756,04
Despesas Correntes	5.117.033,39	4.954.362,41	1.477.349,81	29,82	811.575,54	16,38	677.756,04	13,68	677.756,04	13,68	677.756,04	13,68	677.756,04
Despesas de Capital	85.000,00	85.000,00	0,00	0,00	0,00	0,00	0,00	0,00	0,00	0,00	0,00	0,00	0,00
TOTAL (XI)=(IV+V+VI+VII+VIII+IX+X)	15.496.811,33	17.056.378,70	5.833.791,65	34,20	3.741.487,63	21,94	2.691.041,04	15,78	2.691.041,04	15,78	2.691.041,04	15,78	2.691.041,04

APURAÇÃO DO CUMPRIMENTO DO LIMITE MÍNIMO PARA APLICAÇÃO EM ASPs

	DESPESAS EMPENHADAS (d)	DESPESAS LIQUIDADAS (e)	DESPESAS PAGAS (f)
Total das Despesas com ASPs (XI)=(XI)	5.833.791,65	3.741.487,63	2.691.041,04
(-) Restos a Pagar Não Processados inscritos indevidamente no exercício sem Disponibilidade Financeira (XIII)	0,00	0,00	0,00
(-) Despesas Custeadas com Recursos Vinculados à Parcela do Percentual Mínimo que não foi Aplicada em ASPs em Exercícios Anteriores (XIV)	0,00	0,00	0,00
(-) Despesas Custeadas com Disponibilidade de Caixa Vinculada aos Restos a Pagar Cancelados (XV)	0,00	0,00	0,00
(=) VALOR APLICADO EM ASPs (XVI) = (XII - XIII - XIV - XV)	5.833.791,65	3.741.487,63	2.691.041,04
Despesa Mínima a ser Aplicada em ASPs (XVII) = (III) x 15% (LC 141/2012)			1.586.448,32
Despesa Mínima a ser Aplicada em ASPs (XVIII) = (III) x 0,00% (Lei Orgânica Municipal)			0,00
Diferença entre o Valor Aplicado e a Despesa Mínima a ser Aplicada (XVIII) = (XVI (d ou e) - XVII)1			2.155.039,31
Limite não Cumprido (XIX) = (XVIII) (Quando valor for inferior a zero)			0,00

J.P.

[Assinatura]

[Assinatura]

[Assinatura]



Ceará
 Governo Municipal de Ibiapina
 Consolidação

RELATÓRIO RESUMIDO DA EXECUÇÃO ORÇAMENTÁRIA
 DEMONSTRATIVO DAS RECEITAS E DESPESAS COM
 AÇÕES E SERVIÇOS PÚBLICOS DE SAÚDE
 ORÇAMENTOS FISCAL E DA SEGURIDADE SOCIAL
 1º bimestre de 2023 (Janeiro a Fevereiro)

Pag.: 0003

PPERCENTUAL DA RECEITA DE IMPOSTOS E TRANSFERÊNCIAS CONSTITUCIONAIS E LEGAIS APLICADO EM ASP(S)(XVI / III)*100 (mínimo de 15% conforme LC nº 141/2012 ou % da Lei Orgânica Municipal) 35,38

CONTROLE DO VALOR REFERENTE AO PERCENTUAL MÍNIMO NÃO CUMPRIDO EM EXERCÍCIOS ANTERIORES PARA	LIMITE NÃO CUMPRIDO		SALDO FINAL (não aplicado)1 (l)=(h-(i ou j))
	Despesas Custeadas no Exercício de Referência	Pagas (k)	
FINS DE APLICAÇÃO DOS RECURSOS VINCULADOS CONFORME ARTIGOS 25 E 26 DA LC 141/2012	SALDO INICIAL (h)	Empenhadas (i) Liquidadas (j) Pagas (k)	
Diferença de limite não cumprido em 2023	0,00	0,00 0,00 0,00	0,00
Diferença de limite não cumprido em 2022	0,00	0,00 0,00 0,00	0,00
Diferença de limite não cumprido em Exercícios Anteriores	0,00	0,00 0,00 0,00	0,00
TOTAL DA DIFERENÇA DE LIMITE NÃO CUMPRIDO EM EXERCÍCIOS ANTERIORES (XX)	0,00	0,00 0,00 0,00	0,00

EXECUÇÃO DE RESTOS A PAGAR	EXECUÇÃO DE RESTOS A PAGAR										Diferença entre valor aplicado além do limite e o total de RP cancelados (v)=(o+q)-u)
	Valor Mínimo p/aplicação em ASPS (m)	Valor aplicado em ASPS no exercício (n)	Valor aplicado além do limite mínimo (o)=(n-m) se < 0 então (o) = 0	Total inscrito em RP no exercício (p)	RPMP Inscritos Indevidamente no exercício sem Disponibi- lidade Finan- ceira(q)=(XIIId) se<0, (r)=0	Valor inscrito em RP considerado no limite (r)=(p-(o+q))	Total de pagos (s)	Total de RP a pagar (t)	Total de RP cancelados ou prescritos (u)		
Empenhos de 2023	0,00	0,00	0,00	0,00	0,00	0,00	0,00	0,00	0,00	0,00	0,00
Empenhos de 2022	0,00	0,00	0,00	0,00	0,00	0,00	0,00	0,00	0,00	0,00	0,00
Empenhos de 2021	0,00	0,00	0,00	0,00	0,00	0,00	0,00	0,00	0,00	0,00	0,00
Empenhos de 2020	0,00	0,00	0,00	0,00	0,00	0,00	0,00	0,00	0,00	0,00	0,00
Empenhos de 2019 e anteriores	0,00	0,00	0,00	0,00	0,00	0,00	0,00	0,00	0,00	0,00	0,00

TOTAL DOS RESTOS A PAGAR CANCELADOS OU PRESCRITOS ATÉ O FINAL DO EXERCÍCIO ATUAL QUE AFETARAM O CUMPRIMENTO DO LIMITE (XXI) 0,00
 TOTAL DOS RESTOS A PAGAR CANCELADOS OU PRESCRITOS ATÉ O FINAL DO EXERCÍCIO ANTERIOR QUE AFETARAM O CUMPRIMENTO DO LIMITE (XXII) 0,00
 TOTAL DOS RESTOS A PAGAR CANCELADOS OU PRESCRITOS NO EXERCÍCIO ATUAL QUE AFETARAM O CUMPRIMENTO DO LIMITE (XXIII) = (XXI - XXII) 0,00

[Handwritten signatures and initials]



Ceará
 Governo Municipal de Ibiapina
 Consolidação

RELATÓRIO RESUMIDO DA EXECUÇÃO ORÇAMENTÁRIA
 DEMONSTRATIVO DAS RECEITAS E DESPESAS COM
 AÇÕES E SERVIÇOS PÚBLICOS DE SAÚDE
 ORÇAMENTOS FISCAL E DA SEGURIDADE SOCIAL
 1º bimestre de 2023 (Janeiro a Fevereiro)

CONTROLE DE RESTOS A PAGAR CANCELADOS OU PRESCRITOS CONSIDERADOS PARA FINS DE APLICAÇÃO DA DISPONIBILIDADE DE CAIXA CONFORME ARTIGO 24 Parágrafo 1º e 2º DA LC 141/2012	LIMITE NÃO CUMPRIDO				
	SALDO INICIAL (w)	Empenhadas (x)	Liquidadas (y)	Pagas (z)	SALDO FINAL (não aplicado)1 (aa)=(w-(x ou y))
Restos a pagar cancelados ou prescritos em 2023 a serem compensados (XXIV)	0,00	0,00	0,00	0,00	0,00
Restos a pagar cancelados ou prescritos em 2022 a serem compensados (XXV)	0,00	0,00	0,00	0,00	0,00
Restos a pagar cancelados ou prescritos em exercícios anteriores a serem compensados (XXVI)	0,00	0,00	0,00	0,00	0,00
TOTAL DE RESTOS A PAGAR CANCELADOS OU PRESCRITOS A COMPENSAR (XXVII)	0,00	0,00	0,00	0,00	0,00

RECEITAS ADICIONAIS PARA O FINANCIAMENTO DA SAÚDE NÃO COMPUTADAS NO CÁLCULO DO MÍNIMO	RECEITAS REALIZADAS			
	PREVISÃO INICIAL	PREVISÃO ATUALIZADA	ATÉ O BIMESTRE (d)	% (d/c)*100
RECEITAS DE TRANSFERÊNCIAS PARA A SAÚDE (XXVIII)	20.947.404,41	20.947.404,41	1.143.962,34	5,46
Provenientes da União	20.947.404,41	20.947.404,41	1.143.962,34	5,46
Provenientes do Estado	0,00	0,00	0,00	0,00
Provenientes de outros Municípios	0,00	0,00	0,00	0,00
RECEITAS DE OPERAÇÕES DE CRÉDITO INTERNAS E EXTERNAS VINCULADAS À SAÚDE (XXIX)	0,00	0,00	0,00	0,00
OUTRAS RECEITAS (XXX)	0,00	0,00	69,27	0,00
TOTAL DE RECEITAS ADICIONAIS PARA FINANCIAMENTO DA SAÚDE (XXXI)=(XXVIII+XXIX+XXX)	20.947.404,41	20.947.404,41	1.144.031,61	5,46

DESPESAS COM SAÚDE POR SUBFUNÇÕES E CATEGORIA ECONÔMICA NÃO COMPUTADAS NO CÁLCULO DO MÍNIMO	DOTAÇÃO INICIAL		DESPESAS EMPENHADAS		DESPESAS LIQUIDADAS		DESPESAS PAGAS	
	INICIAL	(c)	ATÉ O BIMESTRE (d)	% (d/c)x100	ATÉ O BIMESTRE (e)	% (e/c)x100	ATÉ O BIMESTRE (f)	% (f/c)x100
ATENÇÃO BÁSICA (XXXII)	10.748.564,00	10.309.880,65	1.314.250,60	12,75	843.093,48	8,18	577.560,91	5,60
Despesas Correntes	10.485.664,00	10.043.980,65	1.314.250,60	13,08	843.093,48	8,39	577.560,91	5,75
Despesas de Capital	262.900,00	265.900,00	0,00	0,00	0,00	0,00	0,00	0,00

[Handwritten signatures and initials]



Ceará
 Governo Municipal de Ibiapina
 Consolidação

RELATÓRIO RESUMIDO DA EXECUÇÃO ORÇAMENTÁRIA
 DEMONSTRATIVO DAS RECEITAS E DESPESAS COM
 AÇÕES E SERVIÇOS PÚBLICOS DE SAÚDE
 ORÇAMENTOS FISCAL E DA SEGURIDADE SOCIAL
 1º bimestre de 2023 (Janeiro a Fevereiro)

	9.919.452,41	9.319.452,41	346.549,37	3,72	205.204,94	2,20	96.502,20	1,04
ASSISTÊNCIA HOSPITALAR E AMBULATORIAL (XXXIII)								
Despesas Correntes	9.596.106,83	8.996.106,83	346.549,37	3,85	205.204,94	2,28	96.502,20	1,07
Despesas de Capital	323.345,58	323.345,58	0,00	0,00	0,00	0,00	0,00	0,00
SUORTE PROFILÁTICO E TERAPÊUTICO (XXXIV)								
Despesas Correntes	0,00	0,00	0,00	0,00	0,00	0,00	0,00	0,00
Despesas de Capital	0,00	0,00	0,00	0,00	0,00	0,00	0,00	0,00
VIGILÂNCIA SANITÁRIA (XXXV)								
Despesas Correntes	174.000,00	174.000,00	25.600,00	14,71	3.770,00	2,17	3.770,00	2,17
Despesas de Capital	174.000,00	174.000,00	25.600,00	14,71	3.770,00	2,17	3.770,00	2,17
VIGILÂNCIA EPIDEMIOLÓGICA (XXXVI)								
Despesas Correntes	290.876,00	305.876,00	113.018,00	36,95	97.920,26	32,01	96.420,26	31,52
Despesas de Capital	284.276,00	299.276,00	113.018,00	37,76	97.920,26	32,72	96.420,26	32,22
ALIMENTAÇÃO E NUTRIÇÃO (XXXVII)								
Despesas Correntes	6.600,00	6.600,00	0,00	0,00	0,00	0,00	0,00	0,00
Despesas de Capital	0,00	0,00	0,00	0,00	0,00	0,00	0,00	0,00
OUTRAS SUBFUNÇÕES (XXXVIII)								
Despesas Correntes	53.400,00	204.070,98	149.706,98	73,36	149.706,98	73,36	0,00	0,00
Despesas de Capital	53.400,00	204.070,98	149.706,98	73,36	149.706,98	73,36	0,00	0,00
TOTAL DAS DESPESAS NÃO COMPUTADAS NO CÁLCULO DO MÍNIMO (XXXIX)=(XXXII+XXXIII+XXXIV+XXXV+XXXVI+XXXVII+XXXVIII)	21.186.292,41	20.313.280,04	1.949.124,95	9,60	1.299.695,66	6,40	774.253,37	3,81

DESPESAS TOTAIS COM SAÚDE EXECUTADAS COM RECURSOS PRÓPRIOS E COM RECURSOS TRANSFERIDOS DE OUTROS ENTES	DOTAÇÃO INICIAL	DOTAÇÃO ATUALIZADA (C)	DESPESAS EMPENHADAS		DESPESAS LIQUIDADAS		DESPESAS PAGAS	
			ATÉ O BIMESTRE (d)	% (d/c)x100	ATÉ O BIMESTRE (e)	% (e/c)x100	ATÉ O BIMESTRE (f)	% (f/c)x100
ATENÇÃO BÁSICA (XL)=(IV + XXXII)	13.602.364,00	14.386.919,00	3.180.465,47	22,11	1.976.247,41	13,39	1.412.178,26	9,82
ASSISTÊNCIA HOSPITALAR E AMBULATORIAL (XLI)=(V + XXXIII)	16.394.630,35	16.276.630,35	2.551.936,07	15,68	1.959.686,51	12,04	1.184.393,26	7,28
SUORTE PROFILÁTICO E TERAPÊUTICO (XLII)=(VI + XXXIV)	0,00	0,00	0,00	0,00	0,00	0,00	0,00	0,00
VIGILÂNCIA SANITÁRIA (XLIII)=(VII + XXXV)	380.800,00	380.800,00	80.491,07	21,14	28.062,35	7,37	28.062,35	7,37
VIGILÂNCIA EPIDEMIOLÓGICA (XLIV)=(VIII + XXXVI)	1.049.876,00	1.081.876,00	342.967,20	31,70	165.904,50	15,33	162.904,50	15,06
ALIMENTAÇÃO E NUTRIÇÃO (XLV)=(IX + XXXVII)	5.255.433,39	5.243.433,39	1.627.056,79	31,03	961.282,52	18,33	677.756,04	12,93
OUTRAS SUBFUNÇÕES (XLVI)=(X + XXXVIII)								

JU

[Handwritten signature]

[Handwritten signature]

[Handwritten signature]



Ceará
Governho Municipal de Ibiapina
Consolidado

RELATÓRIO RESUMIDO DA EXECUÇÃO ORÇAMENTÁRIA
DEMONSTRATIVO DAS RECEITAS E DESPESAS COM
AÇÕES E SERVIÇOS PÚBLICOS DE SAÚDE
ORÇAMENTOS FISCAL E DA SEGURIDADE SOCIAL
1º bimestre de 2023 (Janeiro a Fevereiro)

Pag.: 0006


TOTAL DAS DESPESAS COM SAÚDE (XLVII)=(XI + XXXIX) | 36.683.103,74 | 37.369.658,74 | 7.782.916,60 | 20,83 | 5.041.183,29 | 13,49 | 3.465.294,41 | 9,27 |


FONTE: SISTEMA: Aspec Informática - UNIDADE RESPONSÁVEL: Prefeitura Municipal de Ibiapina - DATA DA EMISSÃO: 24/03/2023 - HORA DA EMISSÃO: 09:37:01


Notas:

- (1) Nos cinco primeiros bimestres do exercício, o acompanhamento será feito com base na despesa liquidada.
No último bimestre do exercício, o valor deverá corresponder ao total da despesa empenhada.
- (2) Até o exercício de 2018, o controle da execução dos restos a pagar considerava apenas os valores dos restos a pagar não processados (regra antiga).
A partir do exercício de 2019, o controle da execução dos restos a pagar considera os restos a pagar processados e não processados (regra nova).


MARCOS ANTONIO DA SILVA LIMA
PREFEITO MUNICIPAL


MARCOS SAMIO SILVA GALDINO
Assessoria Contábil


FRANCISCO EDSON DE SÁ PRIMO
SECRETARIO DE ADMINISTRAÇÃO E FINANÇAS


ANA CLÁUDIA ARAGÃO CARVALHO QUEIROZ
Controladora Geral do Município



Ceará
 Governo Municipal de Ibiapina
 Consolidação

RELATÓRIO RESUMIDO DA EXECUÇÃO ORÇAMENTÁRIA
 DEMONSTRATIVO DAS PARCERIAS PÚBLICO-PRIVADAS
 ORÇAMENTOS FISCAL E DA SEGURIDADE SOCIAL
 1º bimestre de 2023 (Janeiro a Fevereiro)

Pag.: 0001

RREO - Anexo 13 (Lei no. 11.079 de 30.12.2004, arts 22,25 e 28)

R\$ 1,00

IMPACTOS DAS CONTRATAÇÕES DE PPP	SALDO TOTAL EM		SALDO FINAL EM 2023										
	31 DE DEZEMBRO DO	EXERCÍCIO ANTERIOR	Até o bimestre										
			<2023>	<2024>	<2025>	<2026>	<2027>	<2028>	<2029>	<2030>	<2031>	<2032>	
TOTAL DE ATIVOS			0,00	0,00	0,00	0,00	0,00	0,00	0,00	0,00	0,00	0,00	
Ativos constituídos pela SPE			0,00	0,00	0,00	0,00	0,00	0,00	0,00	0,00	0,00	0,00	
TOTAL DE PASSIVOS			0,00	0,00	0,00	0,00	0,00	0,00	0,00	0,00	0,00	0,00	
Obrigações decorrentes de ativos constituídos pela SPE			0,00	0,00	0,00	0,00	0,00	0,00	0,00	0,00	0,00	0,00	
Provisões de PPP			0,00	0,00	0,00	0,00	0,00	0,00	0,00	0,00	0,00	0,00	
Outros passivos			0,00	0,00	0,00	0,00	0,00	0,00	0,00	0,00	0,00	0,00	
ATOS POTENCIAIS PASSIVOS			0,00	0,00	0,00	0,00	0,00	0,00	0,00	0,00	0,00	0,00	
Obrigações contratuais			0,00	0,00	0,00	0,00	0,00	0,00	0,00	0,00	0,00	0,00	
Riscos não Provisionados			0,00	0,00	0,00	0,00	0,00	0,00	0,00	0,00	0,00	0,00	
Garantias concedidas			0,00	0,00	0,00	0,00	0,00	0,00	0,00	0,00	0,00	0,00	
Outros Passivos Contingentes			0,00	0,00	0,00	0,00	0,00	0,00	0,00	0,00	0,00	0,00	
DESPESAS DE PPP			EXERCÍCIO ANTERIOR	EXERCÍCIO CORRENTE(2023)	<2024>	<2025>	<2026>	<2027>	<2028>	<2029>	<2030>	<2031>	<2032>
DO ENTE FEDERADO, EXCETO ESTATAIS NÃO DEPENDENTES													
(I) = (I.1 + I.2)			0,00	0,00	0,00	0,00	0,00	0,00	0,00	0,00	0,00	0,00	0,00
Contratadas (I.1)			0,00	0,00	0,00	0,00	0,00	0,00	0,00	0,00	0,00	0,00	0,00
A Contratar (I.2)			0,00	0,00	0,00	0,00	0,00	0,00	0,00	0,00	0,00	0,00	0,00
DAS ESTATAIS NÃO-DEPENDENTES (II) = (II.1 + II.2)													
Contratadas (II.1)			0,00	0,00	0,00	0,00	0,00	0,00	0,00	0,00	0,00	0,00	0,00
A Contratar (II.2)			0,00	0,00	0,00	0,00	0,00	0,00	0,00	0,00	0,00	0,00	0,00
TOTAL DAS DESPESAS DE PPP (III) = (I + II)			0,00	0,00	0,00	0,00	0,00	0,00	0,00	0,00	0,00	0,00	0,00
RECEITA CORRENTE LÍQUIDA (RCL) (IV)			96.377.917,31	97.774.984,14									

Handwritten signatures and initials in blue ink, including a large signature on the right and several smaller ones below it.



Ceará
Governo Municipal de Ibiapina
Consolidado


RELATÓRIO RESUMIDO DA EXECUÇÃO ORÇAMENTÁRIA
DEMONSTRATIVO DAS PARCERIAS PÚBLICO-PRIVADAS
ORÇAMENTOS FISCAL E DA SEGURIDADE SOCIAL
1º bimestre de 2023 (Janeiro a Fevereiro)


Pag.: 0002


TOTAL DAS DESPESAS CONSIDERADAS PARA O LIMITE (I)	0,00	0,00	0,00
TOTAL DAS DESPESAS CONSIDERADAS PARA O LIMITE / RCL (%) (V) = (I / IV)	0,00	0,00	0,00


FONTE: SISTEMA: Aspec Informática - Unidade Responsável: Prefeitura Municipal de Ibiapina - DATA DA EMISSÃO: 24/03/2023 - HORA DA EMISSÃO: 09:41:28

NOTA:


MARCOS ANTONIO DA SILVA LIMA
PREFEITO MUNICIPAL


MARCOS SAMPIO SILVA GALDINO
Assessoria Contábil


FRANCISCO EDSON DE SÁ PRIMO
SECRETARIO DE ADMINISTRAÇÃO E FINANÇAS


ANA CLÁUDIA ARAGÃO CARVALHO QUEIROZ
Controladora Geral do Município



Ceará
 Governo Municipal de Ibiapina
 Consolidado

RELATÓRIO RESUMIDO DA EXECUÇÃO ORÇAMENTÁRIA
 DEMONSTRATIVO SIMPLIFICADO DO REL. RESUMIDO DA EXECUÇÃO ORÇAMENTÁRIA
 ORÇAMENTOS FISCAL E DA SEGURIDADE SOCIAL
 1º bimestre de 2023 (Janeiro a Fevereiro)

RREO - Anexo 14 (LRF, Art. 48)

R\$ 1,00

BALANÇO ORÇAMENTÁRIO		Até o Bimestre
RECEITAS		
Previsão Inicial		125.069.523,88
Previsão Atualizada		125.069.523,88
Receitas Realizadas		18.390.068,87
Déficit Orçamentário		0,00
Saldos de Exercícios Anteriores (Utilizados para créditos Adicionais)		0,00
DESPESAS		
Dotação Inicial		125.069.523,88
Dotação Atualizada		125.069.523,88
Despesas Empenhadas		25.510.995,19
Despesas Liquidadas		14.276.921,05
Despesas Pagas		11.531.728,64
Superávit Orçamentário		4.113.147,82
DESPESAS POR FUNÇÃO/SUBFUNÇÃO		
		Até o Bimestre
Despesas Empenhadas		25.510.995,19
Despesas Liquidadas		14.276.921,05
RECEITA CORRENTE LÍQUIDA - RCL		
		Até o Bimestre
Receita Corrente Líquida		97.774.984,14
Receita Corrente Líquida Ajustada para Cálculo dos Limites de Endividamento		97.624.984,14
Receita Corrente Líquida Ajustada para Cálculo dos Limites da Despesa com Pessoal		97.624.984,14
RECEITAS E DESPESAS DOS REGIME PRÓPRIO DE PREVIDÊNCIA DOS SERVIDORES		
		Até o Bimestre
Fundo em Capitalização (PLANO PREVIDENCIÁRIO)		
Receitas Previdenciárias Realizadas		0,00
Despesas Previdenciárias Empenhadas		0,00
Despesas Previdenciárias Liquidadas		0,00

(Handwritten signatures and initials)



Ceará
 Governo Municipal de Ibiapina
 Consolidação

RELATÓRIO RESUMIDO DA EXECUÇÃO ORÇAMENTÁRIA
 DEMONSTRATIVO SIMPLIFICADO DO REL. RESUMIDO DA EXECUÇÃO ORÇAMENTÁRIA
 ORÇAMENTOS FISCAL E DA SEGURIDADE SOCIAL
 1º bimestre de 2023 (Janeiro a Fevereiro)

Despesas Previdenciárias Pagas	0,00
Resultado Previdenciário	0,00
Fundo em Repartição (PLANO FINANCEIRO)	
Receitas Previdenciárias Realizadas	0,00
Despesas Previdenciárias Empenhadas	0,00
Despesas Previdenciárias Liquidadas	0,00
Despesas Previdenciárias Pagas	0,00
Resultado Previdenciário	0,00

RESULTADOS PRIMÁRIO E NOMINAL	Meta fixada no Anexo de Metas Fiscais da LDO (a)	Resultado apurado até o bimestre (b)	% em relação (b/a)
Resultado Primário (sem RPPS) - Acima da linha	1.446.910,39	2.055.517,52	142,06 %
Resultado Nominal (sem RPPS) - Acima da linha	929.324,65	2.167.087,44	233,19 %

RESTOS A PAGAR POR PODER E MINISTÉRIO PÚBLICO	Inscrição	Cancelamento Até o Bimestre	Pagamento Até o Bimestre	Saldo a Pagar
RESTOS A PAGAR PROCESSADOS				
Poder Executivo	6.937.183,13	0,00	3.317.922,97	3.619.260,16
Poder Legislativo	6.937.173,11	0,00	3.317.922,97	3.619.250,14
Poder Judiciário	10,02	0,00	0,00	10,02
Ministério Público	0,00	0,00	0,00	0,00
Defensoria Pública	0,00	0,00	0,00	0,00
RESTOS A PAGAR NÃO PROCESSADOS				
Poder Executivo	3.421.845,77	3.030,88	1.501.908,17	1.916.906,72
Poder Legislativo	3.421.001,82	3.030,88	1.501.908,17	1.916.062,77
	843,95	0,00	0,00	843,95

[Handwritten signatures and initials]



Ceará
Governo Municipal de Ibiapina
Consolidado

RELATÓRIO RESUMIDO DA EXECUÇÃO ORÇAMENTÁRIA
DEMONSTRATIVO SIMPLIFICADO DO REL. RESUMIDO DA EXECUÇÃO ORÇAMENTÁRIA
ORÇAMENTOS FISCAL E DA SEGURIDADE SOCIAL
1º bimestre de 2023 (Janeiro a Fevereiro)

Pag.: 0003

Poder Judiciário	0,00	0,00	0,00	0,00	0,00
Ministério Público	0,00	0,00	0,00	0,00	0,00
Defensoria Pública	0,00	0,00	0,00	0,00	0,00
TOTAL	10.359.028,90	3.030,88	4.819.831,14	5.536.166,88	







Ceará
 Governo Municipal de Ibiapina
 Consolidação

RELATÓRIO RESUMIDO DA EXECUÇÃO ORÇAMENTÁRIA
 DEMONSTRATIVO SIMPLIFICADO DO REL. RESUMIDO DA EXECUÇÃO ORÇAMENTÁRIA
 ORÇAMENTOS FISCAL E DA SEGURIDADE SOCIAL
 1º bimestre de 2023 (Janeiro a Fevereiro)

DESPESAS COM MANUTENÇÃO E DESENVOLVIMENTO DO ENSINO	Valor Apurado Até o Bimestre	Limites Constitucionais Anuais	
		% Mínimo a Aplicar no Exercício	% Aplicado Até o Bimestre
Mínimo Anual de < 25% > das Receitas de Impostos na Manutenção e Desenvolvimento do Ensino	741.798,00	25%	7,01
Mínimo Anual de 70% do FUNDEB na Remuneração dos Profissionais da Educação Básica	0,00	70%	0,00
Percentual de 50% da Complementação da União ao FUNDEB (VAAT) na Educação Infantil	390.059,22	50%	20,21
Mínimo de 15% da Complementação da União ao FUNDEB (VAAT) em Despesa de Capital	0,00	15%	0,00

RECEITAS DE OPERAÇÕES DE CRÉDITO E DESPESAS DE CAPITAL	Valor Apurado no Exercício	Saldo não realizado
Receitas de Operações de Crédito		
Despesa de Capital Líquida		

PROJEÇÃO ATUARIAL DOS REGIMES DE PREVIDÊNCIA	EXERCÍCIO	100. EXERCÍCIO	200. EXERCÍCIO	350. EXERCÍCIO
Fundo em Capitalização (Plano Previdenciário)				
Receitas Previdenciárias				
Despesas Previdenciárias				
Resultado Previdenciário				
Fundo em Repartição (Plano Financeiro)				
Receitas Previdenciárias				
Despesas Previdenciárias				
Resultado Previdenciário				

	Valor Apurado	Saldo

PA

Quilha

ES

[Handwritten signature]



Ceará
 Governo Municipal de Ibiapina
 Consolidação

RELATÓRIO RESUMIDO DA EXECUÇÃO ORÇAMENTÁRIA
 DEMONSTRATIVO SIMPLIFICADO DO REL. RESUMIDO DA EXECUÇÃO ORÇAMENTÁRIA
 ORÇAMENTOS FISCAL E DA SEGURIDADE SOCIAL
 1º bimestre de 2023 (Janeiro a Fevereiro)

RECEITA DA ALIENAÇÃO DE ATIVOS E APLICAÇÃO DOS RECURSOS | no Exercício | a Realizar

Receitas da Alienação de Ativos		
Aplicação dos Recursos da Alienação de Ativos		

DESPESAS COM AÇÕES E SERVIÇOS PÚBLICOS DE SAÚDE	Valor Apurado Até o Bimestre	Limite Constitucional Anual	
		% Mínimo a Aplicar no Exercício	% Aplicado Até o Bimestre
Despesas com Ações e Serviços Públicos de Saúde executadas com recursos de impostos	3.741.487,63	15,00 %	35,38 %

DESPESAS DE CARÁTER CONTINUADO DERIVADAS DE PPP	Valor Apurado no Exercício Corrente
---	-------------------------------------

Total das Despesas Consideradas para o Limite / RCL (%)	
---	--

FONTE: SISTEMA: Aspec Informática - UNIDADE RESPONSÁVEL: Prefeitura Municipal de Ibiapina - DATA DA EMISSÃO: 24/03/2023 - HORA DA EMISSÃO: 09:59:18

M *[Signature]* *[Signature]* *[Signature]*





Ceará
Governo Municipal de Ibiapina
Consolidado

RELATÓRIO RESUMIDO DA EXECUÇÃO ORÇAMENTÁRIA
DEMONSTRATIVO SIMPLIFICADO DO REL. RESUMIDO DA EXECUÇÃO ORÇAMENTÁRIA
ORÇAMENTOS FISCAL E DA SEGURIDADE SOCIAL
1º bimestre de 2023 (Janeiro a Fevereiro)

Pag.: 0006


MARCOS ANTONIO DA SILVA LIMA
PREFEITO MUNICIPAL


MARCOS SAMIO SILVA GALDINO
Assessoria Contábil


FRANCISCO EDSON DE SÁ PRIMO
SECRETARIO DE ADMINISTRAÇÃO E FINANÇAS


ANA CLAUDIA ARAGAO CARVALHO QUEIROZ
Controladora Geral do Município