

RELATÓRIO RESUMIDO DE EXECUÇÃO ORÇAMENTÁRIA

RREO – 1º BIMESTRE 2022

ELABORADO POR:
CELERE ASSESSORIA PÚBLICA

Ofício nº 30.03.001/2022

Ibiapina-CE., 30 de Março de 2022.

Ao
Tribunal de Contas do Estado
José Valdomiro Távora de Castro Júnior
Presidente do TCE
Fortaleza - CE

Senhor Presidente,

Estamos encaminhando a este Egrégio Tribunal de Contas, o **RELATÓRIO RESUMIDO DE EXECUÇÃO ORÇAMENTARIA - RREO**, da Prefeitura Municipal de **IBIAPINA**, digitalizados de acordo com a Instrução Normativa 02/2008 desse Tribunal, referente ao **1º BIMESTRE** do exercício de **2022**, conforme o disposto no parágrafo 3º do Artigo 165 da Constituição Federal em consonância com os Artigos 52 e 53 da Lei de Responsabilidade Fiscal.

Informamos que os referidos relatórios foram publicados através da Imprensa Oficial do Município (flanelografo), e por meio eletrônico através do endereço: <http://www.ibiapina.ce.gov.br/>.

Sendo só para o momento, reitero protestos de elevada estima e distinta consideração.

Atenciosamente,


MARCOS ANTONIO DA SILVA LIMA
Prefeito Municipal

DECLARAÇÃO DE PUBLICAÇÃO DO RELATÓRIO RESUMIDO DA EXECUÇÃO ORÇAMENTÁRIA - RREO

Declaramos sob penas da Lei, que o Relatório Resumido da Execução Orçamentária – RREO do Município de Ibiapina-CE, relativo ao 1º Bimestre do ano de 2022, foi publicado no site <http://www.ibiapina.ce.gov.br/>, contendo os elementos dispostos nos artigos 52 e 53 da Lei Complementar Nº 101, 04/05/2000.

Ibiapina – CE, 30 de Março de 2022.


MARCOS ANTONIO DA SILVA LIMA
Prefeito Municipal

RELATÓRIO RESUMIDO DE EXECUÇÃO ORÇAMENTÁRIA

Em atendimento ao disposto no parágrafo 3º do Artigo 165 da Constituição Federal, em consonância com os Artigos 52 e 53 da Lei de Responsabilidade Fiscal, o Município de IBIAPINA apresenta seu Relatório Resumido da Execução Orçamentária – RREO, referente ao 1º Bimestre do exercício de 2022, composto dos seguintes documentos:

A) Do Relatório

- Anexo 01 Balanço Orçamentário
- Anexo 02 Demonstrativo da Execução das Despesas por Função / Subfunção
- Anexo 03 Demonstrativo da Receita Corrente Líquida
- Anexo 06 Demonstrativo do Resultado Primário e Nominal
- Anexo 07 Demonstrativo dos Restos à Pagar por Poder e Órgão
- Anexo 08 Demonstrativo das Receitas e Despesas com Manutenção e Desenvolvimento do Ensino – MDE
- Anexo 12 Demonstrativo das Receitas de Impostos e das Despesas Próprias com Saúde
- Anexo 13 Demonstrativo das Parcerias Público-Privadas
- Anexo 14 Demonstrativo Simplificado do Relatório Resumido de Execução Orçamentária

B) Da Publicação

O presente relatório foi publicado, através da imprensa oficial do Município, e por meio eletrônico através do endereço: <http://www.ibiapina.ce.gov.br/>.

Ibiapina-CE, 30 de março de 2022

MARCOS ANTONIO DA SILVA LIMA
Prefeito Municipal


CELERE ASSESSORIA PÚBLICA
Assessoria Contábil

RREO - ANEXO 1 (LRF, Art 52, inciso I, alínea 'a' e 'b' do inciso II e § 1º.)

R\$ 1,00


RECEITAS ORÇAMENTÁRIAS	PREVISÃO		RECEITAS REALIZADAS				SALDO A	
	INICIAL	ATUALIZADA	NO BIMESTRE	%	ATÉ O BIMESTRE	%	REALIZAR	(a-c)
		(a)	(b)	b/a	(c)	c/a		
RECEITAS (exceto intra-orçamentárias) (1)	84.382.329,04	84.382.329,04	16.938.008,18	20,07	16.938.008,18	20,07	67.444.320,86	
RECEITAS CORRENTES	79.569.949,04	79.569.949,04	16.864.536,28	21,19	16.864.536,28	21,19	62.705.412,76	
IMPOSTOS, TAXAS E CONTRIBUIÇÕES DE MELHORIA	2.160.817,00	2.160.817,00	403.331,69	18,67	403.331,69	18,67	1.757.485,31	
Impostos	2.081.577,00	2.081.577,00	359.516,15	17,27	359.516,15	17,27	1.722.060,85	
Taxas	79.240,00	79.240,00	43.815,54	55,29	43.815,54	55,29	35.424,46	
Contribuição de melhoria	0,00	0,00	0,00	0,00	0,00	0,00	0,00	
CONTRIBUIÇÕES	1.355.664,00	1.355.664,00	146.545,92	10,81	146.545,92	10,81	1.209.118,08	
Contribuições sociais	0,00	0,00	0,00	0,00	0,00	0,00	0,00	
Contribuições econômicas	0,00	0,00	0,00	0,00	0,00	0,00	0,00	
Contribuição para entidades privadas de serviços social e de formação profissional.	0,00	0,00	0,00	0,00	0,00	0,00	0,00	
Contribuição para o custeio do serviço de iluminação pública	0,00	0,00	0,00	0,00	0,00	0,00	0,00	
RECEITA PATRIMONIAL	1.355.664,00	1.355.664,00	146.545,92	10,81	146.545,92	10,81	1.209.118,08	
Exploração do Patrimônio Imobiliário do Estado	1.151.918,00	1.151.918,00	86.340,81	7,50	86.340,81	7,50	1.065.577,19	
Valores mobiliários	1.044.920,00	1.044.920,00	0,00	0,00	0,00	0,00	1.044.920,00	
Delegação de Serviços Públicos Mediante Concessão, Permissão, Autorização ou Licença.	55.318,00	55.318,00	86.340,81	156,08	86.340,81	156,08	-31.022,81	
Exploração de Recursos Naturais.	0,00	0,00	0,00	0,00	0,00	0,00	0,00	
Exploração do Patrimônio Intangível.	0,00	0,00	0,00	0,00	0,00	0,00	0,00	
Cessão de Direitos.	0,00	0,00	0,00	0,00	0,00	0,00	0,00	
Demais Receitas Patrimoniais.	51.680,00	51.680,00	0,00	0,00	0,00	0,00	51.680,00	
RECEITA AGROPECUÁRIA	0,00	0,00	0,00	0,00	0,00	0,00	0,00	
RECEITA INDUSTRIAL	0,00	0,00	0,00	0,00	0,00	0,00	0,00	
RECEITA DE SERVIÇOS	51.680,00	51.680,00	0,00	0,00	0,00	0,00	51.680,00	
Serviços Administrativos e Comerciais Gerais	51.680,00	51.680,00	0,00	0,00	0,00	0,00	51.680,00	
Serviços e Atividades Referentes à Navegação e ao Transporte	0,00	0,00	0,00	0,00	0,00	0,00	0,00	

Serviços e Atividades Referentes à Saúde	0,00	0,00	0,00	0,00	0,00	0,00	0,00	0,00	0,00	0,00	0,00	0,00	0,00	0,00
Serviços e Atividades Financeiras	0,00	0,00	0,00	0,00	0,00	0,00	0,00	0,00	0,00	0,00	0,00	0,00	0,00	0,00
Outros Serviços	0,00	0,00	0,00	0,00	0,00	0,00	0,00	0,00	0,00	0,00	0,00	0,00	0,00	0,00
TRANSFERÊNCIAS CORRENTES	74.479.021,04	74.479.021,04	15.829.723,58	21,25	15.829.723,58	21,25	15.829.723,58	21,25	15.829.723,58	21,25	56.649.297,46	37.861.307,17	8.789.735,12	0,00
Transferências da União e de suas Entidades	48.326.383,04	48.326.383,04	10.465.075,87	21,65	10.465.075,87	21,65	10.465.075,87	21,65	10.465.075,87	21,65	37.861.307,17	8.789.735,12	0,00	0,00
Transferências dos Estados e do Distrito Federal e de suas Entidades	10.823.638,00	10.823.638,00	2.033.902,88	18,79	2.033.902,88	18,79	2.033.902,88	18,79	2.033.902,88	18,79	8.789.735,12	0,00	0,00	0,00
Transferências dos Municípios e de suas Entidades	0,00	0,00	0,00	0,00	0,00	0,00	0,00	0,00	0,00	0,00	0,00	0,00	0,00	0,00
Transferências de Instituições Privadas	0,00	0,00	0,00	0,00	0,00	0,00	0,00	0,00	0,00	0,00	0,00	0,00	0,00	0,00
Transferências de Outras Instituições Públicas	15.329.000,00	15.329.000,00	3.330.744,83	21,73	3.330.744,83	21,73	3.330.744,83	21,73	3.330.744,83	21,73	11.998.255,17	0,00	0,00	0,00
Transferências do Exterior	0,00	0,00	0,00	0,00	0,00	0,00	0,00	0,00	0,00	0,00	0,00	0,00	0,00	0,00
Outras Transferências	0,00	0,00	0,00	0,00	0,00	0,00	0,00	0,00	0,00	0,00	0,00	0,00	0,00	0,00
OUTRAS RECEITAS CORRENTES	370.849,00	370.849,00	398.594,28	107,48	398.594,28	107,48	398.594,28	107,48	398.594,28	107,48	-27.745,28	234.277,14	-243.758,17	0,00
Multas Administrativas, Contratuais e Judiciais	294.702,00	294.702,00	60.424,86	20,50	60.424,86	20,50	60.424,86	20,50	60.424,86	20,50	234.277,14	0,00	0,00	0,00
Indenizações, Restituições e Ressarcimentos	76.147,00	76.147,00	319.905,17	420,12	319.905,17	420,12	319.905,17	420,12	319.905,17	420,12	-243.758,17	0,00	0,00	0,00
Bens, Direitos e Valores Incorporados ao Patrimônio Público	0,00	0,00	0,00	0,00	0,00	0,00	0,00	0,00	0,00	0,00	0,00	0,00	0,00	0,00
Multas e Juros de Mora das Receitas de Capital	0,00	0,00	0,00	0,00	0,00	0,00	0,00	0,00	0,00	0,00	0,00	0,00	0,00	0,00
Demais Receitas Correntes	0,00	0,00	18.264,25	0,00	18.264,25	0,00	18.264,25	0,00	18.264,25	0,00	-18.264,25	0,00	0,00	0,00
RECEITAS DE CAPITAL	4.812.380,00	4.812.380,00	73.471,90	1,53	73.471,90	1,53	73.471,90	1,53	73.471,90	1,53	4.738.908,10	0,00	0,00	0,00
OPERAÇÕES DE CRÉDITO	0,00	0,00	0,00	0,00	0,00	0,00	0,00	0,00	0,00	0,00	0,00	0,00	0,00	0,00
Operações de crédito - Mercado Interno	0,00	0,00	0,00	0,00	0,00	0,00	0,00	0,00	0,00	0,00	0,00	0,00	0,00	0,00
Operações de crédito - Mercado Externo	0,00	0,00	0,00	0,00	0,00	0,00	0,00	0,00	0,00	0,00	0,00	0,00	0,00	0,00
ALIENAÇÃO DE BENS	0,00	0,00	0,00	0,00	0,00	0,00	0,00	0,00	0,00	0,00	0,00	0,00	0,00	0,00
Alienação de Bens Móveis	0,00	0,00	0,00	0,00	0,00	0,00	0,00	0,00	0,00	0,00	0,00	0,00	0,00	0,00
Alienação de Bens Imóveis	0,00	0,00	0,00	0,00	0,00	0,00	0,00	0,00	0,00	0,00	0,00	0,00	0,00	0,00
Alienação de Bens Intangíveis	0,00	0,00	0,00	0,00	0,00	0,00	0,00	0,00	0,00	0,00	0,00	0,00	0,00	0,00
AMORTIZAÇÕES DE EMPRÉSTIMOS	0,00	0,00	0,00	0,00	0,00	0,00	0,00	0,00	0,00	0,00	0,00	0,00	0,00	0,00
TRANSFERÊNCIAS DE CAPITAL	4.812.380,00	4.812.380,00	73.471,90	1,53	73.471,90	1,53	73.471,90	1,53	73.471,90	1,53	4.738.908,10	0,00	0,00	0,00
Transferências da União e de suas Entidades	1.289.920,00	1.289.920,00	73.471,90	5,70	73.471,90	5,70	73.471,90	5,70	73.471,90	5,70	1.216.448,10	0,00	0,00	0,00
Transferências dos Estados e do Distrito Federal e de suas Entidades	3.522.460,00	3.522.460,00	0,00	0,00	0,00	0,00	0,00	0,00	0,00	0,00	3.522.460,00	0,00	0,00	0,00
Transferências dos Municípios e de suas Entidades	0,00	0,00	0,00	0,00	0,00	0,00	0,00	0,00	0,00	0,00	0,00	0,00	0,00	0,00
Transferências de Instituições Privadas	0,00	0,00	0,00	0,00	0,00	0,00	0,00	0,00	0,00	0,00	0,00	0,00	0,00	0,00
Transferências de Outras Instituições Públicas	0,00	0,00	0,00	0,00	0,00	0,00	0,00	0,00	0,00	0,00	0,00	0,00	0,00	0,00





Transferências do Exterior	0,00	0,00	0,00	0,00	0,00	0,00	0,00	0,00	0,00	0,00	0,00	0,00	0,00
Transferências de Pessoas Físicas	0,00	0,00	0,00	0,00	0,00	0,00	0,00	0,00	0,00	0,00	0,00	0,00	0,00
Transferências Provenientes de Depósitos Não Identificados	0,00	0,00	0,00	0,00	0,00	0,00	0,00	0,00	0,00	0,00	0,00	0,00	0,00
OUTRAS RECEITAS DE CAPITAL													
Integralização do Capital Social	0,00	0,00	0,00	0,00	0,00	0,00	0,00	0,00	0,00	0,00	0,00	0,00	0,00
Remuneração das Disponibilidades do Tesouro	0,00	0,00	0,00	0,00	0,00	0,00	0,00	0,00	0,00	0,00	0,00	0,00	0,00
Resgate de Títulos do Tesouro	0,00	0,00	0,00	0,00	0,00	0,00	0,00	0,00	0,00	0,00	0,00	0,00	0,00
Demais Receitas de Capital	0,00	0,00	0,00	0,00	0,00	0,00	0,00	0,00	0,00	0,00	0,00	0,00	0,00
RECEITAS (intra-orçamentárias) (II)	0,00	0,00	0,00	0,00	0,00	0,00	0,00	0,00	0,00	0,00	0,00	0,00	0,00
SUBTOTAL DAS RECEITAS (III) = (I + II)	84.382.329,04	84.382.329,04	16.938.008,18	20,07	16.938.008,18	20,07	16.938.008,18	20,07	16.938.008,18	20,07	16.938.008,18	20,07	67.444.320,86
OPERAÇÕES DE CRÉDITO / REFINANCIAMENTO (IV)													
OPERAÇÕES DE CRÉDITO - MERCADO INTERNO													
Mobiliária													
Contratual													
OPERAÇÕES DE CRÉDITO - MERCADO EXTERNO													
Mobiliária													
Contratual													
TOTAL DAS RECEITAS (V) = (III + IV)	84.382.329,04	84.382.329,04	16.938.008,18	20,07	16.938.008,18	20,07	16.938.008,18	20,07	16.938.008,18	20,07	16.938.008,18	20,07	67.444.320,86
DÉFICIT (VI) (1)													
TOTAL COM DÉFICIT (VII) = (V+VI)	84.382.329,04	84.382.329,04	16.938.008,18	20,07	16.938.008,18	20,07	16.938.008,18	20,07	16.938.008,18	20,07	16.938.008,18	20,07	67.444.320,86
SALDOS DE EXERCÍCIOS ANTERIORES													
Recursos arrecadados em exercícios anteriores - RPPS	0,00	0,00	0,00	-	0,00	-	0,00	-	0,00	-	0,00	-	-
Superávit financeiro utilizado para créditos adicionais	-	-	0,00	-	0,00	-	0,00	-	0,00	-	0,00	-	-
DESPESAS ORÇAMENTÁRIAS													
DESPESAS EMPENHADAS													
DESPESAS LIQUIDADAS													
DESPESAS PAGAS ATÉ O													
DESPESAS ORÇAMENTÁRIAS INICIAIS ATUALIZADAS													
SALDO													
SALDO													





RELATÓRIO RESUMIDO DA EXECUÇÃO ORÇAMENTÁRIA
BALANÇO ORÇAMENTÁRIO
ORÇAMENTOS FISCAL E DA SEGURIDADE SOCIAL
1º bimestre de 2022 (Janeiro a Fevereiro)

	(d)	(e)	NO	ATÉ O	(g)=(e-f)	NO	ATÉ O	(i)=(g-h)	BIMESTRE
			BIMESTRE	(f)		BIMESTRE	(h)		(l)
DESPESAS (exceto intr									
orçamentárias)(VIII)	84.382.329,04	84.382.329,04	27.166.057,28	27.166.057,28	57.216.271,76	13.440.725,10	13.440.725,10	70.941.603,94	11.638.162,00
DESPESAS CORRENTES	66.220.716,79	69.002.697,79	22.895.364,24	22.895.364,24	46.107.333,55	12.891.763,78	12.891.763,78	56.110.934,01	11.124.424,94
Pessoal e encargos so	44.117.440,32	43.732.140,32	10.461.028,14	10.461.028,14	33.271.112,18	7.464.361,37	7.464.361,37	36.267.778,95	6.787.182,73
Juros e encargos da d	0,00	0,00	0,00	0,00	0,00	0,00	0,00	0,00	0,00
Outras despesas corre	22.103.276,47	25.270.557,47	12.434.336,10	12.434.336,10	12.836.221,37	5.427.402,41	5.427.402,41	19.843.155,06	4.337.242,21
DESPESAS DE CAPITAL	17.961.612,25	15.179.631,25	4.270.693,04	4.270.693,04	10.908.938,21	548.961,32	548.961,32	14.630.669,93	513.737,06
Investimentos	16.823.117,25	14.041.136,25	3.279.686,58	3.279.686,58	10.761.455,67	164.329,67	164.329,67	13.876.806,58	129.105,41
Inversões financeiras	138.495,00	138.495,00	100.000,00	100.000,00	38.495,00	100.000,00	100.000,00	38.495,00	100.000,00
Amortização de dívida	1.000.000,00	1.000.000,00	891.012,46	891.012,46	108.987,54	284.631,65	284.631,65	715.368,35	284.631,65
Reserva de Contingênci	200.000,00	200.000,00	0,00	0,00	200.000,00	0,00	0,00	200.000,00	0,00
DESPESAS (intra-									
orçamentárias)(IX)	0,00	0,00	0,00	0,00	0,00	0,00	0,00	0,00	0,00
SUBTOTAL DAS									
DESPESAS(X)=(VIII+IX)	84.382.329,04	84.382.329,04	27.166.057,28	27.166.057,28	57.216.271,76	13.440.725,10	13.440.725,10	70.941.603,94	11.638.162,00
AMORTIZAÇÃO DA DÍVIDA									
REFINANCIAMENTO (XI)									
AMORT. DA DÍVIDA INT									
Dívida mobiliária									
Dívida contratual									
AMORT. DA DÍVIDA EXT									
Dívida mobiliária									
Dívida contratual									
TOTAL DAS DESPESAS									
(XII)=(X+XI)	84.382.329,04	84.382.329,04	27.166.057,28	27.166.057,28	57.216.271,76	13.440.725,10	13.440.725,10	70.941.603,94	11.638.162,00
SUPERAVIT (XIII)									
	-	-	-	-	-	-	-	3.497.289,08	-

RELATÓRIO RESUMIDO DA EXECUÇÃO ORÇAMENTÁRIA
 BALANÇO ORÇAMENTÁRIO
 ORÇAMENTOS FISCAL E DA SEGURIDADE SOCIAL
 1º bimestre de 2022 (Janeiro a Fevereiro)


TOTAL COM SUPERÁVIT	84.382.329,04	84.382.329,04	27.166.057,28	27.166.057,28	13.440.725,10	16.938.008,18	11.638.162,00
(XIV)=(XI+XIII)							
RESERVA DO RPPS	0,00	0,00	0,00	0,00	0,00	0,00	0,00

Fonte: SISTEMA: Aspec Informática - UNIDADE RESPONSÁVEL: Prefeitura Municipal de Ibiapina - DATA DA EMISSÃO: 01/04/2022 - HORA DA EMISSÃO: 14:52:19

(1) O déficit será apurado pela diferença entre a receita realizada e a despesa liquidada nos cinco primeiros bimestres e a despesa empenhada no último bimestre.

NOTA:

RECEITAS INTRA-ORÇAMENTÁRIAS	PREVISÃO		PREVISÃO ATUALIZADA		NO BIMESTRE		ATÉ O BIMESTRE		SALDO A REALIZAR (a-c)
	INICIAL		(a)	(b)	% b/a	(c)	% c/a		
RECEITAS (intra-orçamentárias) (11)	0,00	0,00	0,00	0,00	0,00	0,00	0,00	0,00	0,00
RECEITAS CORRENTES	0,00	0,00	0,00	0,00	0,00	0,00	0,00	0,00	0,00
IMPOSTOS, TAXAS E CONTRIBUIÇÕES DE MELHORIA	0,00	0,00	0,00	0,00	0,00	0,00	0,00	0,00	0,00
Impostos	0,00	0,00	0,00	0,00	0,00	0,00	0,00	0,00	0,00
Taxas	0,00	0,00	0,00	0,00	0,00	0,00	0,00	0,00	0,00
Contribuição de melhoria	0,00	0,00	0,00	0,00	0,00	0,00	0,00	0,00	0,00
CONTRIBUIÇÕES	0,00	0,00	0,00	0,00	0,00	0,00	0,00	0,00	0,00
Contribuições sociais	0,00	0,00	0,00	0,00	0,00	0,00	0,00	0,00	0,00
Contribuições econômicas	0,00	0,00	0,00	0,00	0,00	0,00	0,00	0,00	0,00
Contribuição para entidades privadas de serviço social e de formação profissional.	0,00	0,00	0,00	0,00	0,00	0,00	0,00	0,00	0,00
Contribuição para o custeio do serviço de iluminação pública	0,00	0,00	0,00	0,00	0,00	0,00	0,00	0,00	0,00
RECEITA PATRIMONIAL	0,00	0,00	0,00	0,00	0,00	0,00	0,00	0,00	0,00
Exploração do Patrimônio Imobiliário do Estado	0,00	0,00	0,00	0,00	0,00	0,00	0,00	0,00	0,00
Valores mobiliários	0,00	0,00	0,00	0,00	0,00	0,00	0,00	0,00	0,00
Delegação de Serviços Públicos Mediante Concessão, Permissão, Autorização ou Licença.	0,00	0,00	0,00	0,00	0,00	0,00	0,00	0,00	0,00
Exploração de Recursos Naturais	0,00	0,00	0,00	0,00	0,00	0,00	0,00	0,00	0,00
Exploração do Patrimônio Intangível	0,00	0,00	0,00	0,00	0,00	0,00	0,00	0,00	0,00




Cessão de Direitos.	0,00	0,00	0,00	0,00	0,00	0,00	0,00	0,00	0,00	0,00
Demais Receitas Patrimoniais.	0,00	0,00	0,00	0,00	0,00	0,00	0,00	0,00	0,00	0,00
RECEITA AGROPECUÁRIA	0,00	0,00	0,00	0,00	0,00	0,00	0,00	0,00	0,00	0,00
RECEITA INDUSTRIAL	0,00	0,00	0,00	0,00	0,00	0,00	0,00	0,00	0,00	0,00
RECEITA DE SERVIÇOS	0,00	0,00	0,00	0,00	0,00	0,00	0,00	0,00	0,00	0,00
Serviços Administrativos e Comerciais Gerais	0,00	0,00	0,00	0,00	0,00	0,00	0,00	0,00	0,00	0,00
Serviços e Atividades Referentes à Navegação e ao Transporte	0,00	0,00	0,00	0,00	0,00	0,00	0,00	0,00	0,00	0,00
Serviços e Atividades Referentes à Saúde	0,00	0,00	0,00	0,00	0,00	0,00	0,00	0,00	0,00	0,00
Serviços e Atividades Financeiras	0,00	0,00	0,00	0,00	0,00	0,00	0,00	0,00	0,00	0,00
Outros Serviços	0,00	0,00	0,00	0,00	0,00	0,00	0,00	0,00	0,00	0,00
TRANSFERÊNCIAS CORRENTES	0,00	0,00	0,00	0,00	0,00	0,00	0,00	0,00	0,00	0,00
Transferências da União e de suas Entidades	0,00	0,00	0,00	0,00	0,00	0,00	0,00	0,00	0,00	0,00
Transferências dos Estados e do Distrito Federal e de suas Entidades	0,00	0,00	0,00	0,00	0,00	0,00	0,00	0,00	0,00	0,00
Transferências dos Municípios e de suas Entidades	0,00	0,00	0,00	0,00	0,00	0,00	0,00	0,00	0,00	0,00
Transferências de Instituições Privadas	0,00	0,00	0,00	0,00	0,00	0,00	0,00	0,00	0,00	0,00
Transferências de Outras Instituições Públicas	0,00	0,00	0,00	0,00	0,00	0,00	0,00	0,00	0,00	0,00
Transferências do Exterior	0,00	0,00	0,00	0,00	0,00	0,00	0,00	0,00	0,00	0,00
Outras transferências	0,00	0,00	0,00	0,00	0,00	0,00	0,00	0,00	0,00	0,00
OUTRAS RECEITAS CORRENTES	0,00	0,00	0,00	0,00	0,00	0,00	0,00	0,00	0,00	0,00
Multas Administrativas, Contratuais e Judiciais	0,00	0,00	0,00	0,00	0,00	0,00	0,00	0,00	0,00	0,00
Indenizações, Restituições e Ressarcimentos	0,00	0,00	0,00	0,00	0,00	0,00	0,00	0,00	0,00	0,00
Bens, Direitos e Valores Incorporados ao Patrimônio Público	0,00	0,00	0,00	0,00	0,00	0,00	0,00	0,00	0,00	0,00
Multas e Juros de Mora das Receitas de Capital	0,00	0,00	0,00	0,00	0,00	0,00	0,00	0,00	0,00	0,00
Demais Receitas Correntes	0,00	0,00	0,00	0,00	0,00	0,00	0,00	0,00	0,00	0,00
RECEITAS DE CAPITAL	0,00	0,00	0,00	0,00	0,00	0,00	0,00	0,00	0,00	0,00
OPERAÇÕES DE CRÉDITO	0,00	0,00	0,00	0,00	0,00	0,00	0,00	0,00	0,00	0,00
Operações de crédito - Mercado Interno	0,00	0,00	0,00	0,00	0,00	0,00	0,00	0,00	0,00	0,00
Operações de crédito - Mercado Externo	0,00	0,00	0,00	0,00	0,00	0,00	0,00	0,00	0,00	0,00
ALIENAÇÃO DE BENS	0,00	0,00	0,00	0,00	0,00	0,00	0,00	0,00	0,00	0,00
Alienação de Bens Móveis	0,00	0,00	0,00	0,00	0,00	0,00	0,00	0,00	0,00	0,00
Alienação de Bens Imóveis	0,00	0,00	0,00	0,00	0,00	0,00	0,00	0,00	0,00	0,00
Alienação de Bens Intangíveis	0,00	0,00	0,00	0,00	0,00	0,00	0,00	0,00	0,00	0,00

Handwritten initials and a signature in blue ink.

RELATÓRIO RESUMIDO DA EXECUÇÃO ORÇAMENTÁRIA
BALANÇO ORÇAMENTÁRIO
ORÇAMENTOS FISCAL E DA SEGURIDADE SOCIAL
1º bimestre de 2022 (Janeiro a Fevereiro)

AMORTIZAÇÕES DE EMPRÉSTIMOS	0,00	0,00	0,00	0,00	0,00	0,00	0,00	0,00	0,00	0,00	0,00	0,00	0,00	0,00
TRANSFERÊNCIAS DE CAPITAL	0,00	0,00	0,00	0,00	0,00	0,00	0,00	0,00	0,00	0,00	0,00	0,00	0,00	0,00
Transferências da União e de suas Entidades	0,00	0,00	0,00	0,00	0,00	0,00	0,00	0,00	0,00	0,00	0,00	0,00	0,00	0,00
Transferências dos Estados e do Distrito Federal e de suas Entidades	0,00	0,00	0,00	0,00	0,00	0,00	0,00	0,00	0,00	0,00	0,00	0,00	0,00	0,00
Transferências dos Municípios e de suas Entidades	0,00	0,00	0,00	0,00	0,00	0,00	0,00	0,00	0,00	0,00	0,00	0,00	0,00	0,00
Transferências de Instituições Privadas	0,00	0,00	0,00	0,00	0,00	0,00	0,00	0,00	0,00	0,00	0,00	0,00	0,00	0,00
Transferências de Outras Instituições Públicas	0,00	0,00	0,00	0,00	0,00	0,00	0,00	0,00	0,00	0,00	0,00	0,00	0,00	0,00
Transferências do Exterior	0,00	0,00	0,00	0,00	0,00	0,00	0,00	0,00	0,00	0,00	0,00	0,00	0,00	0,00
Transferências de Pessoas Físicas	0,00	0,00	0,00	0,00	0,00	0,00	0,00	0,00	0,00	0,00	0,00	0,00	0,00	0,00
Transferências Provenientes de Depósitos Não Identificados	0,00	0,00	0,00	0,00	0,00	0,00	0,00	0,00	0,00	0,00	0,00	0,00	0,00	0,00
OUTRAS RECEITAS DE CAPITAL	0,00	0,00	0,00	0,00	0,00	0,00	0,00	0,00	0,00	0,00	0,00	0,00	0,00	0,00
Integralização do Capital Social	0,00	0,00	0,00	0,00	0,00	0,00	0,00	0,00	0,00	0,00	0,00	0,00	0,00	0,00
Remuneração das Disponibilidades de Tesouro	0,00	0,00	0,00	0,00	0,00	0,00	0,00	0,00	0,00	0,00	0,00	0,00	0,00	0,00
Resgate de Títulos do Tesouro	0,00	0,00	0,00	0,00	0,00	0,00	0,00	0,00	0,00	0,00	0,00	0,00	0,00	0,00
Demais Receitas de Capital	0,00	0,00	0,00	0,00	0,00	0,00	0,00	0,00	0,00	0,00	0,00	0,00	0,00	0,00


SB

JP



DESPESAS INTRA-ORÇAMENTÁRIAS	DOTAÇÃO INICIAL (d)		DOTAÇÃO ATUALIZADA (e)		DESPESAS EMPENHADAS		DESPESAS LIQUIDADAS		SALDO (i) = (e-h)	DESPESAS ATÉ O BIMESTRE (l)
	NO BIMESTRE (f)	ATÉ O BIMESTRE (g)	NO BIMESTRE (h)	ATÉ O BIMESTRE (i)	NO BIMESTRE (j)	ATÉ O BIMESTRE (k)	NO BIMESTRE (l)	ATÉ O BIMESTRE (m)		
DESPESAS (intra-orçamentárias) (IX)	0,00	0,00	0,00	0,00	0,00	0,00	0,00	0,00	0,00	0,00
DESPESAS CORRENTES	0,00	0,00	0,00	0,00	0,00	0,00	0,00	0,00	0,00	0,00
Pessoal e encargos sociais	0,00	0,00	0,00	0,00	0,00	0,00	0,00	0,00	0,00	0,00
Juros e encargos da dívida	0,00	0,00	0,00	0,00	0,00	0,00	0,00	0,00	0,00	0,00
Outras despesas correntes	0,00	0,00	0,00	0,00	0,00	0,00	0,00	0,00	0,00	0,00
DESPESAS DE CAPITAL	0,00	0,00	0,00	0,00	0,00	0,00	0,00	0,00	0,00	0,00

MARCOS ANTONIO DA SILVA LYMA
 PREFEITO MUNICIPAL



MARCOS SANTO SILVA GALDINO
 Assessoria Contábil



Francisco Edson de Sá Primo

FRANCISCO EDSON DE SÁ PRIMO
 SECRETARIO DE ADMINISTRAÇÃO E FINANÇAS

FUNÇÃO / SUBFUNÇÃO	DOTAÇÃO		DOTAÇÃO ATUALIZADA		DESPESAS EMPENHADAS			DESPESAS LIQUIDADAS			SALDO (e) = (a-d)
	INICIAL	ADICIONAL	(a)	NO BIMESTRE	ATÉ O BIMESTRE (b)	%	NO BIMESTRE	ATÉ O BIMESTRE (d)	%		
										(b)/total	
DESPESAS (EXCETO INTRA-ORÇAMENTÁRIAS) (1)	84.382.329,04		84.382.329,04	27.166.057,28	100,00		57.216.271,76	13.440.725,10	100,00		70.941.603,94
LEGISLATIVA											
Ação Legislativa	2.888.888,00		2.888.888,00	410.204,21	1,51		2.478.683,79	293.337,46	2,18		2.595.550,54
ADMINISTRAÇÃO											
Administração Geral	5.924.197,00		5.215.975,06	1.920.933,38	7,07		3.295.041,68	963.714,37	7,17		4.252.260,69
Controle Interno	5.403.548,00		4.718.876,06	1.808.879,59	6,66		2.909.996,47	890.465,25	6,63		3.828.410,81
Demais Subfunções	253.322,00		253.322,00	60.121,76	0,22		193.200,24	39.256,09	0,29		214.065,91
DEFESA NACIONAL											
Administração Geral	267.327,00		243.777,00	51.932,03	0,19		191.844,97	33.993,03	0,25		209.783,97
SEGURANÇA PÚBLICA											
Policiamento	52.000,00		50.050,00	0,00	0,00		50.050,00	0,00	0,00		50.050,00
ASSISTÊNCIA SOCIAL											
Assistência ao Idoso	52.000,00		50.050,00	0,00	0,00		50.050,00	0,00	0,00		50.050,00
Assistência de Portador de Deficiência	816.513,57		816.513,57	150.000,00	0,55		666.513,57	107.109,59	0,80		709.403,98
Assistência à Criança e ao Adolescente	816.513,57		816.513,57	150.000,00	0,55		666.513,57	107.109,59	0,80		709.403,98
Assistência Comunitária	3.210.182,00		3.380.232,00	1.159.263,35	4,27		2.220.968,65	517.211,41	3,85		2.863.020,59
Assistência ao Idoso	13.000,00		13.000,00	145,26	0,00		12.854,74	145,26	0,00		12.854,74
Assistência de Portador de Deficiência	12.000,00		12.000,00	0,00	0,00		12.000,00	0,00	0,00		12.000,00
Assistência à Criança e ao Adolescente	518.685,00		508.335,00	42.704,68	0,16		465.630,32	26.002,97	0,19		482.332,03
Assistência Comunitária	1.295.423,00		1.108.373,00	121.521,80	0,45		986.851,20	39.681,65	0,30		1.068.691,35
Administração Geral	1.362.074,00		1.729.524,00	984.891,61	3,66		734.632,39	451.381,53	3,36		1.278.142,47
Demais Subfunções	9.000,00		9.000,00	0,00	0,00		9.000,00	0,00	0,00		9.000,00
SAÚDE											
Atenção Básica	20.036.751,58		20.369.422,58	7.491.159,90	27,58		12.878.262,68	4.587.567,79	34,13		15.781.854,79
Assistência Hospitalar e Ambulatorial	7.416.848,17		7.757.406,17	2.324.697,95	8,56		5.432.708,22	1.360.790,09	10,12		6.396.616,08
Vigilância Sanitária	9.632.695,47		9.065.208,47	3.305.316,47	12,17		5.759.892,00	1.986.198,12	14,78		7.079.010,35
Vigilância Epidemiológica	204.000,00		212.100,00	52.707,38	0,19		159.392,62	24.528,96	0,18		187.571,04
Administração Geral	772.000,00		785.000,00	208.891,30	0,77		576.108,70	134.833,19	1,00		650.166,81
Educação	2.011.207,94		2.549.707,94	1.589.546,80	5,89		950.161,14	1.081.217,43	8,04		1.468.490,51
Demais Subfunções	32.951.675,64		32.929.326,58	8.381.260,23	30,85		24.548.066,35	5.005.417,46	37,24		27.923.909,12

(Handwritten signature and initials)

FUNÇÃO / SUBFUNÇÃO	DOTAÇÃO		DOTAÇÃO ATUALIZADA		DESPESAS EMPENHADAS		DESPESAS LIQUIDADAS		SALDO	
	INICIAL	ADICIONAL	(a)	(b) = (a) + (c)	NO BIMESTRE	ATÉ O BIMESTRE (b)	NO BIMESTRE	ATÉ O BIMESTRE (d)	(e) = (a-d)	(f) = (b-d)
Ensino Fundamental	24.027.738,64	23.930.888,64	23.930.888,64	24,15	6.559.987,20	6.559.987,20	3.914.807,49	3.914.807,49	29,13	20.016.081,15
Ensino Médio	75.000,00	75.000,00	75.000,00	0,00	0,00	0,00	0,00	0,00	0,00	75.000,00
Educação Infantil	6.847.066,00	6.979.416,94	6.979.416,94	4,83	1.312.827,61	1.312.827,61	940.420,25	940.420,25	7,00	6.038.996,69
Educação de Jovens e Adult	382.200,00	382.200,00	382.200,00	0,42	114.749,27	114.749,27	31.569,82	31.569,82	0,23	350.630,18
Educação Especial	137.000,00	137.000,00	137.000,00	0,00	717,90	717,90	0,00	0,00	0,00	137.000,00
Educação Básica	1.100.000,00	1.042.150,00	1.042.150,00	1,24	336.522,09	336.522,09	106.192,50	106.192,50	0,79	935.967,50
Demais Subfunções	382.671,00	382.671,00	382.671,00	0,21	56.456,16	56.456,16	12.427,40	12.427,40	0,09	370.243,60
CULTURA	597.707,00	701.108,00	701.108,00	0,98	265.733,92	265.733,92	109.456,00	109.456,00	0,81	591.652,00
Divisão Cultural	482.707,00	505.207,00	505.207,00	0,98	265.733,92	265.733,92	109.456,00	109.456,00	0,81	395.751,00
Demais Subfunções	115.000,00	195.901,00	195.901,00	0,00	0,00	0,00	0,00	0,00	0,00	195.901,00
URBANISMO	12.021.750,25	11.137.250,25	11.137.250,25	16,41	4.458.454,62	4.458.454,62	850.764,26	850.764,26	6,33	10.286.485,99
Infra-Estrutura Urbana	5.364.074,00	5.888.474,00	5.888.474,00	10,24	2.781.073,79	2.781.073,79	41.883,99	41.883,99	0,31	5.846.590,01
Serviços Urbanos	3.200.255,00	2.882.895,00	2.882.895,00	3,33	905.596,58	905.596,58	276.918,25	276.918,25	2,06	2.605.976,75
Administração Geral	1.343.013,00	1.486.873,00	1.486.873,00	2,84	771.784,25	771.784,25	531.962,02	531.962,02	3,96	954.910,98
Demais Subfunções	2.114.408,25	879.008,25	879.008,25	0,00	0,00	0,00	0,00	0,00	0,00	879.008,25
HABITAÇÃO	11.000,00	11.000,00	11.000,00	0,00	0,00	0,00	0,00	0,00	0,00	11.000,00
Habituação Urbana	11.000,00	11.000,00	11.000,00	0,00	0,00	0,00	0,00	0,00	0,00	11.000,00
SANEAMENTO	599.204,00	599.204,00	599.204,00	0,12	31.317,26	31.317,26	31.317,26	31.317,26	0,23	567.886,74
Saneamento Básico Rural	342.000,00	342.000,00	342.000,00	0,12	31.317,26	31.317,26	31.317,26	31.317,26	0,23	310.682,74
Saneamento Básico Urbano	257.204,00	257.204,00	257.204,00	0,00	0,00	0,00	0,00	0,00	0,00	257.204,00
GESTÃO AMBIENTAL	138.000,00	138.000,00	138.000,00	0,00	0,00	0,00	0,00	0,00	0,00	138.000,00
Preservação e Conservação	38.000,00	38.000,00	38.000,00	0,00	0,00	0,00	0,00	0,00	0,00	38.000,00
Controle Ambiental	100.000,00	100.000,00	100.000,00	0,00	0,00	0,00	0,00	0,00	0,00	100.000,00
AGRICULTURA	869.509,00	781.459,00	781.459,00	1,23	333.005,00	333.005,00	125.483,39	125.483,39	0,93	655.975,61
Extensão Rural	560.089,00	562.539,00	562.539,00	0,77	208.080,60	208.080,60	77.396,77	77.396,77	0,58	485.142,23
Irrigação	12.500,00	12.500,00	12.500,00	0,00	0,00	0,00	0,00	0,00	0,00	12.500,00
Promoção da Produção Agrop	296.920,00	206.420,00	206.420,00	0,46	124.924,40	124.924,40	48.086,62	48.086,62	0,36	158.333,38
COMÉRCIO E SERVIÇOS	131.300,00	31.300,00	31.300,00	0,00	0,00	0,00	0,00	0,00	0,00	31.300,00

COE

FUNÇÃO / SUBFUNÇÃO	DOTAÇÃO		DOTAÇÃO ATUALIZADA		DESPESAS EMPENHADAS		DESPESAS LIQUIDADAS		SALDO	
	INICIAL		(a)		NO BIMESTRE	ATÉ O BIMESTRE (b)	NO BIMESTRE	ATÉ O BIMESTRE (d)	(c) = (a-b)	(e) = (a-d)
				%						
Promoção Comercial	9.300,00		9.300,00	0,00	0,00	0,00	0,00	0,00	9.300,00	9.300,00
Turismo	122.000,00		22.000,00	0,00	0,00	0,00	0,00	0,00	22.000,00	22.000,00
ENERGIA	453.000,00		453.000,00	0,00	0,00	0,00	0,00	0,00	453.000,00	453.000,00
Energia Elétrica	453.000,00		453.000,00	0,00	0,00	0,00	0,00	0,00	453.000,00	453.000,00
TRANSPORTE	1.194.220,00		1.974.220,00	3,05	828.346,05	1.145.873,95	334.533,51	334.533,51	2,49	1.639.686,49
Transporte Rodoviário	1.194.220,00		1.974.220,00	3,05	828.346,05	1.145.873,95	334.533,51	334.533,51	2,49	1.639.686,49
DESPORTO E LAZER	580.831,00		1.099.780,00	2,63	714.668,81	385.111,19	132.733,23	132.733,23	0,99	967.046,77
Desporto Comunitário	466.831,00		985.780,00	2,63	714.668,81	271.111,19	132.733,23	132.733,23	0,99	853.046,77
Lazer	114.000,00		114.000,00	0,00	0,00	0,00	0,00	0,00	0,00	114.000,00
ENCARGOS ESPECIAIS	1.705.600,00		1.605.600,00	3,76	1.021.710,55	583.889,45	382.079,37	382.079,37	2,84	1.223.520,63
Serviço da Dívida Interna	1.000.000,00		1.000.000,00	3,28	891.012,46	108.987,54	284.631,65	284.631,65	2,12	715.368,35
Outros Encargos Especiais	705.600,00		605.600,00	0,48	130.698,09	474.901,91	97.447,72	97.447,72	0,73	508.152,28
RESERVA DE CONTINGÊNCIA	200.000,00		200.000,00	0,00	0,00	200.000,00	0,00	0,00	0,00	200.000,00
DESPESAS (INTRA-ORÇAMENTARIAS) (11)	0,00		0,00	0,00	0,00	0,00	0,00	0,00	0,00	0,00
TOTAL (111) = (1 + 11)	84.382.329,04		84.382.329,04	100,00	27.166.057,28	57.216.271,76	13.440.725,10	13.440.725,10	100,00	70.941.603,94

FONTE: SISTEMA: Aspec Informática - UNIDADE RESPONSÁVEL: Prefeitura Municipal de Ibiapina - DATA DA EMISSÃO: 01/04/2022 - HORA DA EMISSÃO: 14:52:19

FUNÇÃO / SUBFUNÇÃO - INTRA	DOTAÇÃO INICIAL	DOTAÇÃO ATUALIZADA	DESPESAS EMPENHADAS		DESPESAS LIQUIDADAS		SALDO
			NO BIMESTRE	ATÉ O BIMESTRE (b) b)	NO BIMESTRE	ATÉ O BIMESTRE (d) d)	
	(a)	(a)		(b) b)		(d) d)	(e) = (a-d)
			%	(b/total) (c) = (a-b)	%	(d/total) (e) = (a-d)	
DESPESAS (INTRA-ORÇAMENTARIAS) (11)	0,00	0,00	0,00	0,00	0,00	0,00	0,00

FONTE: SISTEMA: Aspec Informática - UNIDADE RESPONSÁVEL: Prefeitura Municipal de Ibiapina - DATA DA EMISSÃO: 01/04/2022 - HORA DA EMISSÃO: 14:52:19

MARCOS ANTONIO DA SILVA LYMA
 PREFEITO MUNICIPAL

MARCOS SAMIO SILVA GALDINO
 Assessoria Contábil

Francisco Edson de Sá Primo
 FRANCISCO EDSON DE SÁ PRIMO
 SECRETARIO DE ADMINISTRAÇÃO E FINANÇAS

ESPECIFICAÇÃO	EVOLUÇÃO DA RECEITA REALIZADA NOS ÚLTIMOS 12 MESES											
	Mar/2021	Abr/2021	Mai/2021	Jun/2021	Jul/2021	Ago/2021	Set/2021	Out/2021	Nov/2021	Dez/2021	Jan/2022	Fev/2022
RECEITAS CORRENTES (I)	6.089.322,33	5.540.810,43	6.213.727,34	5.727.763,50	6.894.970,25	6.456.266,79	6.836.563,53	6.456.266,79	6.894.970,25	6.456.266,79	6.836.563,53	6.456.266,79
Impostos, Taxas e Contribuições de Melho	111.671,24	288.237,01	224.067,27	159.826,97	322.105,52	200.763,30	356.900,82	200.763,30	322.105,52	200.763,30	356.900,82	200.763,30
IPTU	0,00	17.765,30	6.450,41	3.612,80	17.442,36	2.760,60	19.320,06	2.760,60	17.442,36	2.760,60	19.320,06	2.760,60
ISS	8.273,82	173.128,72	26.780,88	28.455,06	115.710,61	57.494,68	101.132,71	57.494,68	115.710,61	57.494,68	101.132,71	57.494,68
ITBI	0,00	5.640,00	3.294,36	3.959,08	6.767,58	6.060,00	7.360,00	6.060,00	6.767,58	6.060,00	7.360,00	6.060,00
IRRF	103.296,34	86.687,43	181.757,89	117.832,84	173.849,50	124.044,29	211.618,77	124.044,29	173.849,50	124.044,29	211.618,77	124.044,29
Outros Impostos, Taxas e Contribuições	101,08	5.015,56	5.788,73	5.767,19	8.335,47	10.403,73	17.469,28	10.403,73	8.335,47	10.403,73	17.469,28	10.403,73
Contribuições	117.200,23	98.394,76	102.573,78	97.441,17	89.384,94	64.721,55	71.994,69	64.721,55	89.384,94	64.721,55	71.994,69	64.721,55
Receita Patrimonial	2.599,81	4.131,50	6.430,65	7.538,22	9.131,11	11.769,85	12.215,70	11.769,85	9.131,11	11.769,85	12.215,70	11.769,85
Rendimentos de Aplicação Financeira	2.599,81	4.131,50	6.430,65	7.538,22	9.131,11	11.769,85	12.215,70	11.769,85	9.131,11	11.769,85	12.215,70	11.769,85
Outras Receitas Patrimoniais	0,00	0,00	0,00	0,00	0,00	0,00	0,00	0,00	0,00	0,00	0,00	0,00
Receita agropecuária	0,00	0,00	0,00	0,00	0,00	0,00	0,00	0,00	0,00	0,00	0,00	0,00
Receita industrial	0,00	0,00	0,00	0,00	0,00	0,00	0,00	0,00	0,00	0,00	0,00	0,00
Receita de serviços	0,00	0,00	0,00	0,00	0,00	0,00	0,00	0,00	0,00	0,00	0,00	0,00
Transferências correntes	5.778.289,55	5.129.317,93	5.853.658,93	5.412.879,36	6.424.822,16	6.116.084,64	6.366.104,92	6.116.084,64	6.424.822,16	6.116.084,64	6.366.104,92	6.116.084,64
Cota-parte de FPM	1.958.575,44	2.047.542,21	2.460.863,79	2.128.265,06	2.908.021,76	2.325.056,20	1.825.953,60	2.325.056,20	2.908.021,76	2.325.056,20	1.825.953,60	2.325.056,20
Cota-parte de ICMS	985.678,10	605.636,88	635.726,12	677.206,69	782.721,57	857.964,22	836.429,99	857.964,22	782.721,57	857.964,22	836.429,99	857.964,22
Cota-parte de IPVA	83.475,89	69.954,51	94.740,52	76.601,25	33.960,54	24.269,86	27.186,38	24.269,86	33.960,54	24.269,86	27.186,38	24.269,86
Cota-parte de ITR	206,94	233,85	57,71	0,00	287,86	113,53	397,92	113,53	287,86	113,53	397,92	113,53
Transferências da LC 87/96	0,00	0,00	0,00	0,00	0,00	0,00	0,00	0,00	0,00	0,00	0,00	0,00
Transferências da LC 61/89	3.432,75	3.442,90	3.327,77	3.052,61	3.525,77	2.964,86	3.527,72	2.964,86	3.525,77	2.964,86	3.527,72	2.964,86
Transferências do Fundeb	1.858.584,15	1.780.661,92	1.744.644,61	1.642.320,17	1.962.781,89	2.145.593,66	2.268.518,45	2.145.593,66	1.962.781,89	2.145.593,66	2.268.518,45	2.145.593,66
Outras transferências correntes	908.336,28	621.845,66	914.298,41	885.433,58	733.322,77	760.122,31	1.404.090,86	760.122,31	733.322,77	760.122,31	1.404.090,86	760.122,31
Outras receitas correntes	79.561,50	20.729,23	26.996,71	50.277,78	49.726,52	62.927,45	29.347,40	62.927,45	49.726,52	62.927,45	29.347,40	62.927,45
DEDUÇÕES (II)	602.273,81	545.362,07	638.942,04	577.045,45	535.259,65	642.073,74	538.699,13	642.073,74	535.259,65	642.073,74	538.699,13	642.073,74
Contrib. do servidor para o plano de pr	0,00	0,00	0,00	0,00	0,00	0,00	0,00	0,00	0,00	0,00	0,00	0,00
Comp. financ. entre regimes de previdân	0,00	0,00	0,00	0,00	0,00	0,00	0,00	0,00	0,00	0,00	0,00	0,00
Rendimentos de aplicações de recursos P	0,00	0,00	0,00	0,00	0,00	0,00	0,00	0,00	0,00	0,00	0,00	0,00
Ded. de receita para formação do Fundeb	602.273,81	545.362,07	638.942,04	577.045,45	535.259,65	642.073,74	538.699,13	642.073,74	535.259,65	642.073,74	538.699,13	642.073,74
RECEITA CORRENTE LÍQUIDA (III)=(I-II)	5.487.048,52	4.995.448,36	5.574.785,30	5.150.718,05	6.359.710,60	5.814.193,05	6.297.864,40	5.814.193,05	6.359.710,60	5.814.193,05	6.297.864,40	5.814.193,05

(-) Transferências obrigatórias da União relativas às emendas individuais (art. 166 -A, parágrafo 1º, da CF) (IV)	0,00	0,00	0,00	0,00	0,00	0,00
RECEITA CORRENTE LÍQUIDA AJUSTADA PARA CÁLCULO DOS LIMITES DE ENDIVIDAMENTO (V)=(III-IV)	5.487.048,52	4.995.448,36	5.574.785,30	5.150.718,05	6.359.710,60	5.814.193,05
(-) Transferências obrigatórias da União relativas às emendas de bancada (art. 166, parágrafo 16, da CF) (VI)	0,00	0,00	0,00	0,00	0,00	0,00
RECEITA CORRENTE LÍQUIDA AJUSTADA PARA CÁLCULO DOS LIMITES DA DESPESA COM PESSOAL (VI1)=(V-VI)	5.487.048,52	4.995.448,36	5.574.785,30	5.150.718,05	6.359.710,60	5.814.193,05
						6.297.864,40

CP

SB

RF

ESPECIFICAÇÃO	EVOLUÇÃO DA RECEITA REALIZADA NOS ÚLTIMOS 12 MESES												TOTAL (ÚLTIMOS 12 MESES)	PREVISÃO ATUALIZADA EXERCÍCIO
	Out/2021	Nov/2021	Dez/2021	Jan/2022	Fev/2022									
RECEITAS CORRENTES (I)	7.371.193,85	7.415.845,85	10.937.986,34	9.995.532,54	8.603.032,30							88.082.414,85	87.091.613,04	
Impostos, Taxas e Contribuições de Melho	176.503,14	316.406,29	487.616,81	192.200,36	211.131,33							3.047.230,06	2.180.817,00	
IPTU	8.793,92	31.403,56	45.146,36	2.980,46	6.317,67							161.983,50	125.987,00	
ISS	84.993,09	98.334,46	143.774,20	63.521,19	108.697,28							990.296,70	1.011.856,00	
ITBI	1.340,00	9.826,54	16.039,54	15.393,08	2.660,19							78.340,37	46.202,00	
IRRF	94.801,39	171.975,16	275.798,16	84.484,76	75.461,52							1.701.698,05	897.532,00	
Outros Impostos, Taxas e Contribuições	6.574,74	4.866,57	6.858,55	25.820,87	17.994,67							114.991,44	79.240,00	
Contribuições	0,00	144.272,04	72.281,40	78.136,84	68.409,08							1.004.810,48	1.355.664,00	
Receita Patrimonial	17.428,95	21.369,87	53.187,57	33.402,12	52.938,69							232.144,04	1.151.918,00	
Rendimentos de Aplicação Financeira	17.428,95	21.369,87	26.715,97	33.402,12	52.938,69							205.672,44	55.318,00	
Outras Receitas Patrimoniais	0,00	0,00	26.471,60	0,00	0,00							26.471,60	1.096.600,00	
Receita agropecuária	0,00	0,00	0,00	0,00	0,00							0,00	0,00	
Receita industrial	0,00	0,00	0,00	0,00	0,00							0,00	0,00	
Receita de serviços	0,00	0,00	0,00	0,00	0,00							0,00	51.680,00	
Transferências correntes	7.181.613,76	6.908.806,01	10.235.220,38	9.363.651,16	8.200.100,98							82.938.349,78	82.000.685,04	
Cota-parte de FPM	2.084.721,63	2.642.547,22	3.933.947,59	2.732.684,46	3.814.597,08							30.812.776,04	28.028.485,34	
Cota-parte de ICMS	887.019,63	933.325,62	924.592,74	957.150,62	643.908,68							9.657.360,86	8.582.096,00	
Cota-parte de IPVA	13.375,86	20.922,96	27.492,64	285.414,64	225.483,99							982.879,04	1.294.623,00	
Cota-parte de ITR	1.573,21	4.712,97	1.171,06	118,60	3.930,19							12.893,84	9.115,00	
Transferências da LC 87/96	0,00	0,00	0,00	0,00	0,00							0,00	785.031,00	
Transferências da LC 61/89	3.631,13	3.478,58	3.556,33	3.618,76	3.235,77							40.794,95	39.272,00	
Transferências do Fundeb	2.255.289,26	2.483.155,84	2.743.053,91	3.668.950,91	2.444.073,53							26.997.628,30	27.216.843,70	
Outras transferências correntes	2.006.003,04	818.662,82	2.601.406,11	1.715.713,17	1.064.871,74							14.434.106,75	16.045.269,00	
Outras receitas correntes	25.647,80	26.991,64	89.080,18	328.142,06	70.452,22							859.880,49	370.849,00	
DEDUÇÕES (II)	578.064,27	720.997,49	739.941,29	795.797,39	938.231,17							7.852.687,50	7.521.664,00	
Contrib. do servidor para o plano de pr	0,00	0,00	0,00	0,00	0,00							0,00	0,00	
Comp. financ. entre regimes de previdên	0,00	0,00	0,00	0,00	0,00							0,00	0,00	
Rendimentos de aplicações de recursos P	0,00	0,00	0,00	0,00	0,00							0,00	0,00	
Ded. de receita para formação do Fundeb	578.064,27	720.997,49	739.941,29	795.797,39	938.231,17							7.852.687,50	7.521.664,00	
RECEITA CORRENTE LÍQUIDA (III)=(I-II)	6.793.129,58	6.694.848,36	10.197.445,05	9.199.735,15	7.664.801,13							80.229.727,35	79.569.949,04	

(Handwritten signature)

RREO - ANEXO 3 (LRF, Art. 53, inciso I)

(-) Transferências obrigatórias da União relativas às emendas individuais (art. 166 - A, parágrafo 1º, da CF) (IV)	0,00	0,00	0,00	0,00	0,00	0,00
RECEITA CORRENTE LÍQUIDA AJUSTADA PARA CÁLCULO DOS LIMITES DE ENDIVIDAMENTO (V)=(III-IV)	6.793.129,38	6.694.848,36	10.197.445,05	9.199.735,15	7.664.801,13	80.229.727,35
(-) Transferências obrigatórias da União relativas às emendas de bancada (art. 166, parágrafo 16, da CF) (VI)	0,00	0,00	0,00	0,00	0,00	0,00
RECEITA CORRENTE LÍQUIDA AJUSTADA PARA CÁLCULO DOS LIMITES DA DESPESA COM PESSOAL (VII)=(V-VI)	6.793.129,38	6.694.848,36	10.197.445,05	9.199.735,15	7.664.801,13	80.229.727,35

FONTE: SISTEMA: Aspec Informática - UNIDADE RESPONSÁVEL: Prefeitura Municipal de Ibiapina - DATA DA EMISSÃO: 01/04/2022 - HORA DA EMISSÃO: 14:52:19

MARCOS ANTONIO DA SILVA LIMA
 PREFEITO MUNICIPAL

MARCOS SÁMIO SILVA GALDINO
 Assessoria Contábil

Francisco Edson de Sá Primo
 FRANCISCO EDSON DE SÁ PRIMO
 SECRETARIO DE ADMINISTRAÇÃO E FINANÇAS

RREO - ANEXO 6 (LRF, Art. 53, inciso III)

R\$ 1,00

ACIMA DA LINHA

RECEITAS PRIMÁRIAS	PREVISÃO	RECEITAS REALIZADAS
	ATUALIZADA	ATÉ O BIMESTRE (a)
RECEITAS CORRENTES (I)	79.569.949,04	16.864.536,28
Receita tributária	2.180.817,00	403.331,69
IPTU	125.987,00	9.298,13
ISS	1.011.856,00	172.218,47
ITBI	46.202,00	18.053,27
IRRF	897.532,00	159.946,28
Outros impostos, taxas e contribuições de melhoria	79.240,00	43.815,54
Contribuições	1.355.664,00	146.545,92
Receita patrimonial	1.151.918,00	86.340,81
Aplicações financeiras (II)	55.318,00	86.340,81
Outras receitas patrimoniais	1.096.600,00	0,00
Transferências correntes	74.479.021,04	15.829.723,58
Cota-parte do FPM	22.491.785,34	5.237.825,29
Cota-parte do ICMS	6.865.677,00	1.280.847,42
Cota-parte do IPVA	1.035.703,00	408.718,86
Cota Parte do ITR	9.115,00	3.239,04
Transferências da LC 87/1996	783.205,00	0,00
Transferências da LC 61/1989	31.423,00	5.483,62
Transferências do Fundeb	27.216.843,70	6.113.024,44
Outras transferências correntes	16.045.269,00	2.780.584,91
Demais receitas correntes	422.529,00	398.594,28
Outras receitas financeiras (III)	0,00	18.264,25
Receitas correntes restantes	422.529,00	380.330,03
RECEITAS PRIMÁRIAS CORRENTES (IV) = (I-III-III)	79.514.631,04	16.759.931,22
RECEITAS DE CAPITAL (V)	4.812.380,00	73.471,90
Operações de crédito (VI)	0,00	0,00

Ceará
 Governo Municipal de Ibiapina
 Consolidação

RELATÓRIO RESUMIDO DA EXECUÇÃO ORÇAMENTÁRIA
 DEMONSTRATIVO DOS RESULTADOS PRIMÁRIO E NOMINAL
 ORÇAMENTOS FISCAL E DA SEGURIDADE SOCIAL
 1º bimestre de 2022 (Janeiro a Fevereiro)

Pag.: 0018

	ATÉ O BIMESTRE /2022											
	DESpesas Primárias			Despesas Primárias			Despesas Primárias			Restos a Pagar Não Processados		
	DOTAÇÃO	DESPESAS	DESPESAS	DESPESAS	DESPESAS	DESPESAS	DESPESAS	DESPESAS	DESPESAS	DESPESAS	DESPESAS	RESTOS A PAGAR NÃO PROCESSADOS
	ATUALIZADA	EMPENDADAS	LÍQUIDAS	LÍQUIDAS	LÍQUIDAS	LÍQUIDAS	LÍQUIDAS	LÍQUIDAS	LÍQUIDAS	LÍQUIDAS	LÍQUIDAS	LÍQUIDAS
			(a)	(b)	(c)							
RECEITA PRIMÁRIA TOTAL (XII) = (IV + XI)	84.327.011,04	16.833.403,12										
DESPESAS CORRENTES (XIII)	69.002.897,79	22.895.364,24	12.891.769,78	11.124.424,94	1.346.643,42	656.800,88	525.183,49					
Pessoal e encargos sociais	43.732.140,32	10.461.028,14	7.464.361,37	6.787.182,73	736.572,56	0,00	0,00					
Juros e encargos da dívida (XIV)	0,00	0,00	0,00	0,00	0,00	0,00	0,00					
Outras despesas correntes	25.270.557,47	12.434.336,10	5.427.402,41	4.337.242,21	610.070,86	656.800,88	525.183,49					
DESPESAS PRIMÁRIAS CORRENTES (XV) = (XIII - XIV)	69.002.897,79	22.895.364,24	12.891.769,78	11.124.424,94	1.346.643,42	656.800,88	525.183,49					
DESPESAS DE CAPITAL (XVI)	15.179.831,25	4.270.693,04	548.961,32	513.737,06	14.340,00	8.590,00	0,00					
Investimentos	14.041.136,25	3.279.660,58	164.329,67	129.105,41	14.340,00	8.590,00	0,00					
Inversões financeiras	138.495,00	100.000,00	100.000,00	100.000,00	0,00	0,00	0,00					
Concessão de empréstimos e financiamentos (XVII)	0,00	0,00	0,00	0,00	0,00	0,00	0,00					
Aquisição de título de capital já integralizado (XVIII)	0,00	0,00	0,00	0,00	0,00	0,00	0,00					
Aquisição de título de crédito (XIX)	0,00	0,00	0,00	0,00	0,00	0,00	0,00					
Demais inversões financeiras	138.495,00	100.000,00	100.000,00	100.000,00	0,00	0,00	0,00					

JR

EB

Ceará
 Governo Municipal de Ibiapina
 Consolidação
 RELATÓRIO RESUMIDO DA EXECUÇÃO ORÇAMENTÁRIA
 DEMONSTRATIVO DOS RESULTADOS PRIMÁRIO E NOMINAL
 ORÇAMENTOS FISCAL E DA SEGURIDADE SOCIAL
 1º bimestre de 2022 (Janeiro a Fevereiro)
 Pag.: 0019

Amortização de dívida (XX)	1.000.000,00	891.012,46	284.631,65	0,00	0,00	0,00
DESPESAS PRIMÁRIAS DE CAPITAL (XXI) = (XVI - XVII - XVIII - XIX - XX)	14.179.631,25	3.379.660,58	264.329,67	14.340,00	8.590,00	0,00
RESERVA DE CONTINGÊNCIA (XXII)	200.000,00	0,00	0,00	0,00	0,00	0,00
DESPESA PRIMÁRIA TOTAL (XXIII)=(XV + XXI + XXII)	16.379.631,25	26.275.044,82	13.156.093,45	1.360.983,42	665.390,88	525.183,49
RESULTADO PRIMÁRIO - Acima da linha (XXIV) = (XIIIa)-(XXIIIa + XXI)			3.593.705,86			
I b + XXIIIc						

META FISCAL PARA O RESULTADO PRIMÁRIO

Meta fixada no Anexo de Metas Fiscais da LDO para o exercício de referência	958.827,60
---	------------

JUROS NOMINAIS

	ATÉ O BIMESTRE/2022
Juros, Encargos e Variações Monetárias Ativos (XXV)	86.340,81
Juros, Encargos e variações Monetárias Passivos (XXVI)	1.015,00
RESULTADO NOMINAL - Acima da linha (XXVII)=(XXV)-(XXVI)	3.679.031,67

META FISCAL PARA O RESULTADO NOMINAL

Meta fixada no Anexo de Metas Fiscais da LDO para o exercício de referência	0,00
---	------

ABAIXO DA LINHA

CÁLCULO DO RESULTADO NOMINAL

SALDO






	EM 31 DE DEZEMBRO	ATÉ O BIMESTRE
	(a)	(b)
DÍVIDA CONSOLIDADA (XXVII)	7.588.323,66	7.303.692,01
DEDUÇÕES (XXIX)	3.395.181,72	7.592.230,88
Disponibilidade de caixa	3.394.704,70	7.591.753,56
Disponibilidade de caixa bruta	5.405.803,78	9.003.079,59
(-) Restos a pagar processados (XXX)	2.011.099,08	761.464,45
(-) Depósitos Restituíveis e Valores Vinculados	0,00	649.861,48
Demais haveres financeiros	477,02	477,02
DÍVIDA CONSOLIDADA LÍQUIDA (XXXI)=(XXVII-XXIX)	4.193.141,94	-288.538,67
RESULTADO NOMINAL - Abaixo da linha (XXXII)=(XXXIa - XXXIb)	-	4.481.680,61
AJUSTE METODOLÓGICO		
VARIAÇÃO SALDO RPP = (XXXIII) = (XXXa - XXXb)	-	1.249.634,63
RECEITA DE ALIENAÇÃO DE INVESTIMENTOS PERMANENTES (IX)	-	0,00
PASSIVOS RECONHECIDOS NA DC (XXXIV)	-	0,00
VARIAÇÃO CAMBIAL (XXXV)	-	0,00
PAGAMENTO DE PRECATORIOS INTEGRANTES DA DC (XXXVI)	-	0,00
AJUSTES RELATIVOS AO RPPS (XXXVII)	-	0,00
OUTROS AJUSTES (XXXVIII)	-	0,00
RESULTADO NOMINAL AJUSTADO - Abaixo da linha (XXXIX) = (XXXII-XXXIII-IX+XXXIV+XXXV-XXXVI+XXXVII+XXXVIII)	-	3.232.045,98
RESULTADO PRIMÁRIO - Abaixo da linha (XL) = XXXIX - (XXV-XXVI)	-	3.146.720,17
INFORMAÇÕES ADICIONAIS		
PREVISÃO ORÇAMENTÁRIA		
SALDO DE EXERCÍCIOS ANTERIORES	-	0,00

1º bimestre de 2022 (Janeiro a Fevereiro)

Recursos arrecadados em exercícios anteriores - RPPS		-		-		0,00	
Superávit financeiro utilizado para abertura e reabertura de créditos adicionais		-		-		0,00	
RESERVA ORÇAMENTÁRIA DO RPPS		-		-		0,00	

FONTE: SISTEMA: Aspec Informática - UNIDADE RESPONSÁVEL: Prefeitura Municipal de Ibiapina - DATA DA EMISSÃO: 01/04/2022 - HORA DA EMISSÃO: 14:52:19


MARCOS ANTONIO DA SILVA LIMA
PREFEITO MUNICIPAL

MARCOS SAMO SILVA GALDINO
Assessoria Contábil


Francisco Edson de Sá Primo

FRANCISCO EDSON DE SÁ PRIMO
SECRETÁRIO DE ADMINISTRAÇÃO E FINANÇAS

RREO - ANEXO 7 (LRF, Art. 53, inciso V)

R\$ 1,00

PODER / ÓRGÃO	RESTOS A PAGAR PROCESSADOS E NÃO PROCESSADOS LIQUIDADOS EM EXERCÍCIOS ANTERIORES									
	INSCRITOS		PAGOS		CANCELADOS		SALDO			(e) = (a+b)-(c+d)
	EM EXERCÍCIOS ANTERIORES	EM 31 DE DEZ. EXERC. ANTERIOR	(a)	(b)	(c)	(d)	(e)	(f)	(g)	
Executivo	162.174,94	1.848.924,14	1.360.983,42	28.858,60	621.257,06					
2017-Secretaria Municipal de Administrac	162.164,94	1.848.924,14	1.360.983,42	28.858,60	621.247,06					
2017-Fundo Municipal de Educacao - Fme	809,57	0,00	0,00	0,00	809,57					
2017-FUNDEB - Fum. Man. Desen. da Educ.	17.823,85	0,00	0,00	0,00	17.823,85					
2017-F U N D e B - Ibiapina	12.355,09	0,00	0,00	0,00	12.355,09					
2017-Fundo Municipal de Saude	150,00	0,00	0,00	0,00	150,00					
2017-Secretaria Municipal de Infra Estru	61,20	0,00	0,00	0,00	61,20					
2018-Seguranca Publica a Cidadania - GIM	7.956,80	0,00	0,00	0,00	7.956,80					
2018-Sec. Mun. de Administracao e Finanç	13.692,54	0,00	0,00	0,00	13.692,54					
2018-Fundo Municipal de Educacao - Fme	440,00	0,00	0,00	0,00	440,00					
2018-FUNDEB - Fum. Man. Desen. da Educ.	0,40	0,00	0,00	0,00	0,40					
2018-Fundo Municipal de Saude	2.551,06	0,00	0,00	0,00	2.551,06					
2018-Fundo Municipal da Assistencia Soci	703,26	0,00	0,00	0,00	703,26					
2018-Sec. de Infra. Serv. Pub. e Meio Am	3.396,74	0,00	0,00	0,00	3.396,74					
2018-Secretaria de Agricultura e Desen.	2.600,00	0,00	0,00	0,00	2.600,00					
2018-Sec. Cultura, Esporte, Turismo, Des.	2.050,00	0,00	0,00	2.050,00	0,00					
2019-Gabinete do Prefeito	1.200,00	0,00	0,00	0,00	1.200,00					
2019-Fundo Municipal de Educacao - Fme	3.881,90	0,00	0,00	0,00	3.881,90					
2019-Fundo Municipal de Saude	20.960,62	0,00	0,00	0,00	20.960,62					
2019-Fundo Municipal da Assistencia Soci	217,96	0,00	0,00	0,00	217,96					
2019-Sec. de Infra. Serv. Pub. e Meio Am	13.306,85	0,00	0,00	0,00	13.306,85					
2020-Fundo Municipal de Saude	57.978,80	0,00	0,00	0,00	57.978,80					
2020-Fundo Municipal da Assistencia Soci	28,30	0,00	0,00	0,00	28,30					

CP

CP

RREO - ANEXO 7 (LRF, Art 53, inciso V)

R\$ 1,00

PODER / ÓRGÃO	RESTOS A PAGAR PROCESSADOS E NÃO PROCESSADOS									
	LIQUIDADOS EM EXERCÍCIOS ANTERIORES									
	INSCRITOS									
EM EXERCÍCIOS ANTERIORES	EM 31 DE DEZ. EXERC. ANTERIOR	PAGOS	CANCELADOS	SALDO						
(a)	(b)	(c)	(d)	(e) = (a+b) - (c+d)						
2021-Gabinete do Prefeito	0,00	5.100,00	5.100,00	0,00	0,00					
2021-Segurança Pública e Cidadania - GIM	0,00	5.092,02	4.672,02	0,00	420,00					
2021-Procuradoria Jurídica Municipal	0,00	0,00	0,00	0,00	0,00					
2021-Sec. Mun. de Administração e Finanças	0,00	92.055,01	32.060,10	0,00	59.994,91					
2021-Fundo Municipal de Educação - Fme	0,00	162.217,46	112.649,79	0,00	49.567,67					
2021-FUNDEB - Fun. Man. Desen. da Educ.	0,00	1.094.895,59	787.292,28	0,00	307.603,31					
2021-Fundo Municipal de Saúde	0,00	217.851,50	188.077,83	0,00	29.773,67					
2021-Fundo Municipal da Assistência Social	0,00	54.687,06	47.887,06	0,00	6.800,00					
2021-Sec. de Infra. Serv. Pub. e Meio Am	0,00	178.503,75	171.731,19	0,00	6.772,56					
2021-Secretaria de Agricultura e Desen.	0,00	11.713,15	11.513,15	0,00	200,00					
2021-Sec. Cultura, Esporte, Turismo, Des.	0,00	26.808,60	0,00	26.808,60	0,00					
2021-Controladoria Geral do Município	0,00	0,00	0,00	0,00	0,00					
Legislativo	10,00	0,00	0,00	0,00	10,00					
2017-Câmara Municipal	10,00	0,00	0,00	0,00	10,00					
RESTOS A PAGAR (INTRA-ORÇAMENTÁRIO (II))	0,00	0,00	0,00	0,00	0,00					
TOTAL (III)=(I)+(II)	162.174,94	1.848.924,14	1.360.983,42	28.858,60	621.257,06					

CP

Ed

RREO - ANEXO 7 (LRF, Art 53, inciso V)

R\$ 1,00

RESTOS A PAGAR NÃO PROCESSADOS

PODER / ÓRGÃO	INSCRITOS		LÍQUIDADOS (h)	PAGOS (i)	CANCELADOS (j)	SALDO (l) = (f+g)-(i+j)	SALDO TOTAL (l) = (e)+(k)
	EM EXERCÍCIOS ANTERIORES (f)	EM 31 DE DEZ. EXERC. ANTERIOR (g)					
RESTOS A PAGAR (EXCETO INTRA-ORÇAMENTÁRIO (l))	4.100,00	731.909,95	665.390,88	525.183,49	30.858,60	179.967,86	801.224,92
Executivo	4.100,00	731.909,95	665.390,88	525.183,49	30.858,60	179.967,86	801.214,92
2017-Secretaria Municipal de Administrac	0,00	0,00	0,00	0,00	0,00	0,00	809,57
2017-Fundo Municipal de Educacao - Fme	0,00	0,00	0,00	0,00	0,00	0,00	17.823,85
2017-F U N D E B - Ibiapina	0,00	0,00	0,00	0,00	0,00	0,00	12.355,09
2017-Fundo Municipal de Saude	0,00	0,00	0,00	0,00	0,00	0,00	150,00
2017-Secretaria Municipal de Infra Estru	0,00	0,00	0,00	0,00	0,00	0,00	61,20
2018-Seguranca Publica e Cidadania - GIM	0,00	0,00	0,00	0,00	0,00	0,00	7.956,80
2018-Sec. Mun. de Administracao e Finanç	0,00	0,00	0,00	0,00	0,00	0,00	13.692,54
2018-Fundo Municipal de Educacao - Fme	0,00	0,00	0,00	0,00	0,00	0,00	440,00
2018-FUNDEB - Fum. Man. Desen. da Educ.	0,00	0,00	0,00	0,00	0,00	0,00	0,40
2018-Fundo Municipal de Saude	0,00	0,00	0,00	0,00	0,00	0,00	2.551,06
2018-Fundo Municipal da Assistencia Soci	0,00	0,00	0,00	0,00	0,00	0,00	703,26
2018-Sec. de Infra. Serv. Pub. e Meio Am	0,00	0,00	0,00	0,00	0,00	0,00	3.396,74
2018-Secretaria de Agricultura e Desen.	0,00	0,00	0,00	0,00	0,00	0,00	2.600,00
2018-Sec. Cultura, Esporte, Turismo, Des.	4.100,00	0,00	2.050,00	0,00	2.050,00	2.050,00	2.050,00
2019-Gabinete do Prefeito	0,00	0,00	0,00	0,00	0,00	0,00	1.200,00
2019-Fundo Municipal de Educacao - Fme	0,00	0,00	0,00	0,00	0,00	0,00	3.881,90
2019-Fundo Municipal de Saude	0,00	0,00	0,00	0,00	0,00	0,00	20.960,62
2019-Fundo Municipal da Assistencia Soci	0,00	0,00	0,00	0,00	0,00	0,00	217,96
2019-Sec. de Infra. Serv. Pub. e Meio Am	0,00	0,00	0,00	0,00	0,00	0,00	13.306,85
2020-Fundo Municipal de Saude	0,00	0,00	0,00	0,00	0,00	0,00	57.978,80
2020-Fundo Municipal da Assistencia Soci	0,00	0,00	0,00	0,00	0,00	0,00	28,30
2021-Gabinete do Prefeito	0,00	2.000,00	0,00	0,00	0,00	2.000,00	2.000,00

RREO - ANEXO 7 (LRF, Art. 53, inciso V)

R\$ 1,00

RESTOS A PAGAR NÃO PROCESSADOS												
PODER / ÓRGÃO	INSCRITOS			LIQUIDADOS	PAGOS	CANCELADOS	SALDO	SALDO	TOTAL	(l) = (e)+(k)	(j)	(k) = (f*g) - (i+j)
	EM ANTERIORES	EM EXERCÍCIOS ANTERIORES	EM 31 DE DEZ.									
2021-Segurança Pública e Cidadania - GIM	0,00	270,98	270,98	0,00	0,00	0,00	0,00	270,98	690,98			
2021-Procuradoria Jurídica Municipal	0,00	2.000,00	0,00	0,00	0,00	0,00	0,00	2.000,00	2.000,00			
2021-Sec. Mun. de Administração e Finanças	0,00	23.357,00	8.547,00	1.547,00	0,00	0,00	0,00	21.810,00	81.804,91			
2021-Fundo Municipal de Educação - Fme	0,00	36.063,98	27.063,98	13.473,98	0,00	0,00	0,00	22.590,00	72.157,67			
2021-FUNDEB - Fun. Man. Desen. da Educ.	0,00	0,00	0,00	0,00	0,00	0,00	0,00	0,00	307.603,31			
2021-Fundo Municipal de Saúde	0,00	184.239,93	183.284,43	77.152,02	0,00	0,00	0,00	107.087,91	136.861,58			
2021-Fundo Municipal da Assistência Social	0,00	13.180,57	10.175,60	10.175,60	0,00	0,00	0,00	3.004,97	9.804,97			
2021-Sec. de Infra. Serv. Pub. e Meio Am	0,00	399.180,29	397.180,29	397.180,29	0,00	0,00	0,00	2.000,00	8.772,56			
2021-Secretaria de Agricultura e Desen.	0,00	12.000,00	10.000,00	0,00	0,00	0,00	0,00	12.000,00	12.200,00			
2021-Sec. Cultura, Esporte, Turismo, Des.	0,00	57.617,20	26.808,60	25.654,60	28.808,60	0,00	0,00	3.154,00	3.154,00			
2021-Controladoria Geral do Município	0,00	2.000,00	0,00	0,00	0,00	0,00	0,00	2.000,00	2.000,00			
Legislativo	0,00	0,00	0,00	0,00	0,00	0,00	0,00	0,00	10,00			
2017-Câmara Municipal	0,00	0,00	0,00	0,00	0,00	0,00	0,00	0,00	10,00			
RESTOS A PAGAR												
(INTRA-ORÇAMENTÁRIO (II))	0,00	0,00	0,00	0,00	0,00	0,00	0,00	0,00	0,00			
TOTAL (III)=(I)+(II)	4.100,00	731.909,95	665.390,88	525.183,49	30.858,60	179.967,86	801.224,92					

RREO - ANEXO 7 (LRF, Art 53, inciso V)

R\$ 1,00

PODER / ÓRGÃO	RESTOS A PAGAR PROCESSADOS E NÃO PROCESSADOS LIQUIDADOS EM EXERCÍCIOS ANTERIORES				SALDO
	INSCRITOS	EM EXERCÍCIOS ANTERIORES	EM 31 DE DEZ. EXERC. ANTERIOR	PAGOS CANCELADOS	
	(a)	(b)	(c)	(d)	(e) = (a+b)-(c+d)
RESTOS A PAGAR (INTRA-ORÇAMENTÁRIO (11))	0,00	0,00	0,00	0,00	0,00


RREO - ANEXO 7 (LRF, Art 53, inciso V)


R\$ 1,00


RESTOS A PAGAR NÃO PROCESSADOS									
PODER / ÓRGÃO	INSCRITOS	EM EXERCÍCIOS ANTERIORES	EM EXERCÍCIOS ANTERIORES	LIQUIDADOS	PAGOS	CANCELADOS	SALDO	TOTAL	SALDO TOTAL
		(f)	(g)	(h)	(i)	(j)	(k) = (f+g)-(i+j)	(l) = (e)+(k)	
		0,00	0,00	0,00	0,00	0,00	0,00	0,00	0,00
RESTOS A PAGAR (INTRA-ORÇAMENTÁRIO (11))		0,00	0,00	0,00	0,00	0,00	0,00	0,00	0,00

FONTE: SISTEMA: Aspec Informática - UNIDADE RESPONSÁVEL: Prefeitura Municipal de Ibiapina - DATA DA EMISSÃO: 01/04/2022 - HORA DA EMISSÃO: 14:52:19

NOTAS:


 MARCOS ANTONIO DA SILVA LIMA
 PREFEITO MUNICIPAL


 MARCOS SAMIO SILVA GALDINO
 Assessoria Contábil


 FRANCISCO EDSON DE SÁ PRIMO
 SECRETARIO DE ADMINISTRAÇÃO E FINANÇAS

RREO - ANEXO 8 (LDB, Art.72)

R\$ 1,00

RECEITAS RESULTANTE DE IMPOSTOS (Arts. 212 e 212-A da Constituição Federal)

RECEITA RESULTANTE DE IMPOSTOS (caput do art. 212 da Constituição)	PREVISÃO		RECEITAS REALIZADAS Até o Bimestre (b)
	ATUALIZADA	(a)	
1 - RECEITAS DE IMPOSTOS			359.516,15
1.1 - Receita resultante do imposto sobre a propriedade predial e territorial urbana - IPTU	2.081.577,00	125.987,00	9.298,13
1.2 - Receita resultante do imposto sobre transmissão inter vivos - ITBI	46.202,00	46.202,00	18.053,27
1.3 - Receita resultante do imposto sobre serviços de qualquer natureza - ISS	1.011.856,00	1.011.856,00	172.218,47
1.4 - Receita resultante do imposto de renda retido na fonte - IRRF	897.532,00	897.532,00	159.946,28
2 - RECEITA DE TRANSFERÊNCIAS CONSTITUCIONAIS E LEGAIS			8.670.142,79
2.1 - Cota parte do FPM	37.953.541,34	28.028.435,34	6.547.281,54
2.1.1 - Parcela referente à CF, art. 159, I, alínea b	24.294.909,34	24.294.909,34	6.547.281,54
2.1.2 - Parcela referente à CF, art. 159, I, alíneas d e e	3.733.526,00	3.733.526,00	0,00
2.2 - Cota parte do ICMS	8.582.096,00	8.582.096,00	1.601.059,30
2.3 - Cota parte IPI - Exportação	39.272,00	39.272,00	6.854,53
2.4 - Cota parte ITR	9.115,00	9.115,00	4.048,79
2.5 - Cota parte IPVA	1.294.623,00	1.294.623,00	510.898,63
2.6 - Cota parte IOF-ouro	0,00	0,00	0,00
2.7 - Compensações financeiras provenientes de impostos e transferências constitucionais	0,00	0,00	0,00

3 - TOTAL DA RECEITA RESULTANTE DE IMPOSTOS (1 + 2) | 40.035.118,34 | 9.029.658,94

4 - TOTAL DESTINADO AO FUNDEB - 20% DE ((2.1.1) + (2.2) + (2.3) + (2.4) + (2.5)) | 7.519.838,00 | 1.734.028,56

5 - VALOR MÍNIMO A SER APLICADO ALÉM DO VALOR DESTINADO AO FUNDEB - 5% DE ((2.1.1) + (2.2) + (2.3) + (2.4) + (2.5)) + 25% DE ((1.1) + (1.2) + (1.3) + (1.4) + (2.1.2) + (2.6) + (2.7)) | 3.164.776,52 | 523.386,18

FUNDEB

RECEITAS RECEBIDAS DO FUNDEB DO EXERCÍCIO	PREVISÃO		RECEITAS REALIZADAS	
	ATUALIZADA	(a)	Até o Bimestre	(b)
6 - RECEITAS RECEBIDAS DO FUNDEB		23.034.520,00		6.134.898,42
6.1 - FUNDEB - Impostos e Transferências de Impostos		15.331.620,00		3.352.618,81
6.1.1 - Principal		15.329.000,00		3.330.744,83
6.1.2 - Rendimentos de aplicação financeira		2.620,00		21.873,98
6.2 - FUNDEB - Complementação da União - VAAF		7.702.900,00		1.744.488,50
6.2.1 - Principal		7.702.900,00		1.744.488,50
6.2.2 - Rendimentos de aplicação financeira		0,00		0,00
6.3 - FUNDEB - Complementação da União - VAAF		0,00		1.037.791,11
6.3.1 - Principal		0,00		1.037.791,11
6.3.2 - Rendimentos de aplicação financeira		0,00		0,00
7 - RESULTADO LÍQUIDO DAS TRANSFERÊNCIAS DO FUNDEB (6.1.1 - 4)		7.809.162,00		1.596.716,27

RECURSOS RECEBIDOS EM EXERCÍCIOS ANTERIORES E NÃO UTILIZADOS (SUPERÁVIT)

	VALOR
8 - TOTAL DOS RECURSOS DE SUPERÁVIT	0,00
8.1 - SUPERÁVIT DO EXERCÍCIO IMEDIATAMENTE ANTERIOR	0,00
8.2 - SUPERÁVIT RESIDUAL DE OUTROS EXERCÍCIOS	0,00

9 - TOTAL DOS RECURSOS DO FUNDEB DISPONÍVEIS PARA UTILIZAÇÃO (6 + 8)

6.134.898,42

DESPESAS COM RECURSOS DO FUNDEB
 (Per Área de Atuação)6

DOTAÇÃO	DESPESAS EMPENHADAS		DESPESAS LIQUIDADAS		DESPESAS PAGAS	
	ATUALIZADA	(c)	Até o Bimestre	(d)	Até o Bimestre	(e)
						(f)

10 - PROFISSIONAIS DA EDUCAÇÃO BÁSICA	17.572.587,70	0,00	0,00	0,00	0,00
10.1 - Educação infantil	3.512.000,00	0,00	0,00	0,00	0,00
10.1.1 - Creche	3.512.000,00	0,00	0,00	0,00	0,00
10.1.2 - Pré-escola	0,00	0,00	0,00	0,00	0,00
10.2 - Ensino fundamental	14.060.587,70	0,00	0,00	0,00	0,00
11 - OUTRAS DESPESAS	8.625.943,00	0,00	0,00	0,00	0,00
11.1 - Educação infantil	1.062.066,00	0,00	0,00	0,00	0,00
11.1.1 - Creche	1.062.066,00	0,00	0,00	0,00	0,00
11.1.2 - Pré-escola	0,00	0,00	0,00	0,00	0,00
11.2 - Ensino fundamental	7.563.877,00	0,00	0,00	0,00	0,00
12 - TOTAL DAS DESPESAS COM RECURSOS DO FUNDEB (10 + 11)	26.198.530,70	0,00	0,00	0,00	0,00

INDICADORES DO FUNDEB

DESPESAS CUSTEADAS COM RECEITAS DO FUNDEB RECEBIDAS NO EXERCÍCIO	DESPESAS EMPENHADAS		DESPESAS LIQUIDADAS		DESPESAS PAGAS	
	Até o Bimestre	(d)	Até o Bimestre	(e)	Até o Bimestre	(f)
13- Total das despesas do FUNDEB com profissionais de educação básica	0,00	0,00	0,00	0,00	0,00	0,00
14- Total das despesas custeadas com FUNDEB - impostos e transferências de impostos	4.105.389,41	4.105.389,41	2.741.125,77	2.741.125,77	2.686.775,93	2.686.775,93
15- Total das despesas custeadas com FUNDEB - complementação da União - VAAF	1.740.355,33	1.740.355,33	1.258.721,97	1.258.721,97	866.241,63	866.241,63
16- Total das despesas custeadas com FUNDEB - complementação da União - VAAT	1.098.265,53	1.098.265,53	630.115,05	630.115,05	630.115,05	630.115,05
17- Total das despesas custeadas com FUNDEB - complementação da União - VAAT aplicadas na educação infantil	903.955,76	903.955,76	552.566,62	552.566,62	552.566,62	552.566,62
18- Total das despesas custeadas com FUNDEB - complementação da União - VAAT aplicadas em Despesa de Capital	127.684,73	127.684,73	77.548,43	77.548,43	77.548,43	77.548,43

INDICADORES - Art. 212-A, Inciso XI e Parágrafo 3º - Constituição Federal	VALOR EXIGIDO		VALOR APLICADO		VALOR CONSIDERADO		% APLICADO
	(i)	(j)	(k)	(l)	(m)	(n)	

Ceará

Governo Municipal de Ibiapina
Consolidação

RELATÓRIO RESUMIDO DA EXECUÇÃO ORÇAMENTÁRIA

DEMONSTR. DAS RECEITAS E DESPESAS

COM MANUTENÇÃO E DESENV. DO ENSINO - MDE

ORÇAMENTOS FISCAL E DA SEGURIDADE SOCIAL

1º bimestre de 2022 (Janeiro a Fevereiro)

Pag.: 0031

19- Mínimo de 70% do FUNDEB na Remuneração dos profissionais da educação básica	4.294.428,89	0,00	0,00	0,00	0,00
20 - Percentual de 50% da Complementação da União ao FUNDEB (VAAT) na educação infantil	518.895,56	552.566,62	552.566,62	552.566,62	53,24
21- Mínimo de 15% da complementação da União ao FUNDEB - VAAT em Despesas de Capital	155.688,67	77.548,43	77.548,43	77.548,43	7,47
<hr/>					
INDICADOR - Art.25, Parágrafo 3º - Lei nº 14.113, de 2020 - (Máximo de 10% de Superávit)	VALOR PERMITIDO (m)	VALOR NÃO APLICADO (n)	VALOR NÃO APLICADO (o)	VALOR NÃO APLICADO (p)	% NÃO APLICADO
	613.489,84	1.504.935,63	1.504.935,63	1.504.935,63	24,53
22- Total da receita recebida e não aplicada no exercício					

CR

EST

INDICADOR - Art. 25, Parágrafo 3º - Lei nº 14.113, de 2020 - (Aplicação do Superávit de Exercício Anterior) ³	VALOR SUPERÁVIT PERMITIDO NO EXERCÍCIO ANTERIOR	VALOR SUPERÁVIT NÃO APLICADO NO EXERCÍCIO ANTERIOR	VALOR SUPERÁVIT APLICADO ATÉ O PRIMEIRO QUADRIMESTRE	VALOR SUPERÁVIT APLICADO ATÉ O SEGUNDO QUADRIMESTRE	VALOR SUPERÁVIT APLICADO ATÉ O TERCEIRO QUADRIMESTRE	VALOR SUPERÁVIT APLICADO ATÉ O QUARTO QUADRIMESTRE	VALOR NÃO APLICADO APÓS O PRIMEIRO QUADRIMESTRE	VALOR NÃO APLICADO APÓS O SEGUNDO QUADRIMESTRE	VALOR NÃO APLICADO APÓS O TERCEIRO QUADRIMESTRE	VALOR NÃO APLICADO APÓS O QUARTO QUADRIMESTRE
	(q)	(r)	(s)	(t)	(u)	(v)	(w)	(x)	(y)	(z)
23- Total das Despesas custeadas com Superávit do FUNDEB	0,00	0,00	0,00	0,00	0,00	0,00	0,00	0,00	0,00	0,00
23.1- Total das despesas custeadas com FUNDEB - impostos e transferências de impostos	0,00	0,00	0,00	0,00	0,00	0,00	0,00	0,00	0,00	0,00
23.2- Total das Despesas custeadas com FUNDEB - complementação da União (VAAF + VAAT)	0,00	0,00	0,00	0,00	0,00	0,00	0,00	0,00	0,00	0,00

DESPESAS COM MANUTENÇÃO E DESENVOLVIMENTO DO ENSINO - MDE - CUSTEADAS COM RECEITA DE IMPOSTOS (EXCETO FUNDEB)

DESPESAS COM AÇÕES TÍPICAS DE MDE - RECEITAS DE IMPOSTOS - EXCETO FUNDEB	DOTAÇÃO ATUALIZADA	DESPESAS EMPENHADAS ATÉ O BIMESTRE	DESPESAS LIQUIDADAS ATÉ O BIMESTRE	DESPESAS PAGAS ATÉ O BIMESTRE
(Per Área de Atuação) ⁶	(c)	(d)	(e)	(f)
24 - EDUCAÇÃO INFANTIL	126.350,94	6.980,00	6.980,00	6.980,00
24.1 - Creche	126.350,94	0,00	0,00	0,00
24.2 - Pré-escola	0,00	6.980,00	6.980,00	6.980,00
25 - ENSINO FUNDAMENTAL	2.285.519,94	748.707,70	244.691,24	155.904,80
26 - TOTAL DAS DESPESAS COM AÇÕES TÍPICAS DE MDE (24 + 25)	2.411.870,88	755.687,70	251.671,24	162.884,80

APURAÇÃO DAS DESPESAS PARA FINS DE LIMITE MÍNIMO CONSTITUCIONAL

27- TOTAL DAS DESPESAS DE MDE CUSTEADAS COM RECURSOS DE IMPOSTOS (FUNDEB E RECEITA DE IMPOSTOS) = (24(d ou e) + 25(f))	2.992.797,01
28 (-) RESULTADO LÍQUIDO DAS TRANSFERÊNCIAS DO FUNDEB = (7)	1.596.716,27
29 (-) RESTOS A PAGAR NÃO PROCESSADOS INSCRITOS NO EXERCÍCIO SEM DISPONIBILIDADE FINANCEIRA DE RECURSOS DO FUNDEB IMPOSTOS4 = (14(h))	0,00
30 (-) RESTOS A PAGAR NÃO PROCESSADOS INSCRITOS NO EXERCÍCIO SEM DISPONIBILIDADE FINANCEIRA DE RECURSOS DE IMPOSTOS4 e 7	0,00

31 (-) CANCELAMENTO, NO EXERCÍCIO, DE RESTOS A PAGAR INSCRITOS COM DISPONIBILIDADE FINANCEIRA DE RECURSOS DE IMPOSTOS VINCULADOS AO ENSINO					
= (34.1(ac)) + (34.2(ac))					0,00
32- TOTAL DAS DESPESAS PARA FINS DE LIMITE (27 - (28 + 29 + 30 + 31))					1.396.080,74

Handwritten signature

Handwritten signature

Handwritten signature


APURAÇÃO DO LIMITE MÍNIMO CONSTITUCIONAL (2 e 5)	VALOR		VALOR		% APLICADO	(y)
	EXIGIDO	APLICADO	EXIGIDO	APLICADO		
	(x)	(w)	(z)	(aa)	(ab)	(ac)
33 - APLICAÇÃO EM MDE SOBRE A RECEITA RESULTANTE DE IMPOSTOS	2.257.414,74	1.396.080,74				15,46
RESTOS A PAGAR INSCRITOS EM EXERCÍCIOS ANTERIORES COM DISPONIBILIDADE FINANCEIRA						
DE RECURSOS DE IMPOSTOS E DO FUNDEB						
34 - RESTOS A PAGAR DE DESPESAS COM MDE	659.576,11	20.448,98				0,00
34.1 - Executadas com recursos de impostos e transferências de impostos	135.863,57	20.448,98				0,00
34.2 - Executadas com recursos do FUNDEB - Impostos	77.234,60	0,00				0,00
34.3 - Executadas com recursos do FUNDEB - complementação da União (VAAT + VAAF)	446.477,94	0,00				0,00
OUTRAS INFORMAÇÕES PARA CONTROLE						
RECEITAS ADICIONAIS PARA FINANCIAMENTO DO ENSINO						
35 - RECEITAS DE TRANSFERÊNCIAS DO FNDE (INCLUINDO RENDIMENTOS DE APLICAÇÃO FINANCEIRA)						
35.1 - Salário-Educação		1.544.764,00				226.165,86
35.2 - PDDE		736.841,00				180.363,55
35.3 - PNAE		10.000,00				0,00
35.4 - PNATE		536.246,00				41.875,79
35.5 - Outras transferências do FNDE		261.677,00				478,01
36 - RECEITAS DE TRANSFERÊNCIAS DE CONVÊNIOS		0,00				3.448,51
37 - RECEITA DE ROYALTIES DESTINADOS À EDUCAÇÃO		0,00				0,00
38 - RECEITA DE OPERAÇÕES DE CRÉDITO VINCULADAS À EDUCAÇÃO		0,00				0,00
39 - OUTRAS RECEITAS PARA FINANCIAMENTO DO ENSINO		0,00				0,00
40 - TOTAL DAS RECEITAS ADICIONAIS PARA FINANCIAMENTO DO ENSINO = (35 + 36 + 37 + 38 + 39)		1.544.764,00				226.165,86

	DOTAÇÃO		DESPESAS EMPENHADAS		DESPESAS LIQUIDADAS		DESPESAS PAGAS	
	ATUALIZADA	(c)	Até o Bimestre	(d)	Até o Bimestre	(e)	Até o Bimestre	(f)
OUTRAS DESPESAS COM EDUCAÇÃO (Por Área de Atuação)6								
41 - EDUCAÇÃO INFANTIL								
41.1 - Creche	70.000,00		1.305.847,61		933.440,25		930.436,08	
41.2 - Pré-escola	70.000,00		1.305.847,61		933.440,25		930.436,08	
			0,00	0,00	0,00		0,00	
42 - ENSINO FUNDAMENTAL	1.812.891,00		5.726.163,60		3.705.314,29		3.252.696,53	
43 - ENSINO MÉDIO	0,00		0,00		0,00		0,00	
44 - ENSINO SUPERIOR	0,00		0,00		0,00		0,00	
45 - ENSINO PROFISSIONAL NÃO INTEGRADO AO ENSINO REGULAR	0,00		0,00		0,00		0,00	
46 - TOTAL DAS DESPESAS CUSTEADAS COM RECEITAS ADICIONAIS PARA FINANCIAMENTO DO ENSINO	1.882.891,00		7.032.011,21		4.638.754,54		4.183.132,61	
(41 + 42 + 43 + 44 + 45)								
TOTAL GERAL DAS DESPESAS COM EDUCAÇÃO								
47 - TOTAL GERAL DAS DESPESAS COM EDUCAÇÃO (12 + 26 + 46)	32.929.326,58		8.381.260,23		5.005.417,46		4.448.969,92	
47.1 - Despesas Correntes	30.173.487,64		7.923.651,50		4.917.185,03		4.361.337,49	
47.1.1 - Pessoal Ativo	24.393.555,64		4.889.658,18		3.585.516,45		3.244.270,28	
47.1.2 - Pessoal Inativo	0,00		0,00		0,00		0,00	
47.1.3 - Transferências às instituições comunitárias, confessionais ou filantrópicas sem fins lucrativos	2.000,00		0,00		0,00		0,00	
47.1.4 - Outras Despesas Correntes	5.777.932,00		3.033.993,32		1.331.668,58		1.117.067,21	
47.2 - Despesas de Capital	2.755.838,94		457.608,73		88.232,43		87.632,43	
47.2.1 - Transferências às instituições comunitárias, confessionais ou filantrópicas sem fins lucrativos	0,00		0,00		0,00		0,00	
47.2.2 - Outras Despesas de Capital	2.755.838,94		457.608,73		88.232,43		87.632,43	

CONTROLE DA DISPONIBILIDADE FINANCEIRA E CONCILIAÇÃO BANCÁRIA	FUNDEB (ae)	SALÁRIO EDUCAÇÃO (af)
48- DISPONIBILIDADE FINANCEIRA EM 31 DE DEZEMBRO DE 2021	0,00	0,00
49-(+) INGRESSO DE RECURSOS ATÉ O BIMESTRE (orçamentário)	6.134.898,42	180.363,55
50-(-) PAGAMENTOS EFETUADOS ATÉ O BIMESTRE (orçamentário e restos a pagar)	4.653.123,21	6.615,00
51-(=) DISPONIBILIDADE FINANCEIRA ATÉ O BIMESTRE	1.481.775,21	173.748,55
52-(+) AJUSTES POSITIVOS (RETEÇÕES E OUTROS VALORES EXTRAORÇAMENTÁRIOS)	0,00	0,00
53-(-) AJUSTES NEGATIVOS (OUTROS VALORES EXTRAORÇAMENTÁRIOS)	0,00	0,00
54-(=) SALDO FINANCEIRO CONCILIADO(Saldo Bancário)	1.481.775,21	173.748,55

FONTE: SISTEMA: Aspec Informática - UNIDADE RESPONSÁVEL: Prefeitura Municipal de Ibiapina - DATA DA EMISSÃO: 01/04/2022 - HORA DA EMISSÃO: 14:52:19

- 1 SE RESULTADO LÍQUIDO DA TRANSFERÊNCIA (7) > 0 = ACRÉSCIMO RESULTANTE DAS TRANSFERÊNCIAS DO FUNDEB. SE RESULTADO LÍQUIDO DA TRANSFERÊNCIA (7) < 0 = DECRÉSCIMO RESULTANTE DAS TRANSFERÊNCIAS DO FUNDEB
- 2 Limites mínimos anuais a serem cumpridos no encerramento do exercício.
- 3 Art. 25, parágrafo 3º, Lei 14.113/2020: Até 10% (dez por cento) dos recursos recebidos à conta dos Fundos, inclusive relativos à complementação da União, nos termos do parágrafo 2º do art. 16 desta Lei, poderão ser utilizados no primeiro quadrimestre do exercício imediatamente subsequente, mediante abertura de crédito adicional.
- 4 Os valores referentes à parcela dos Restos a Pagar inscritos sem disponibilidade financeira vinculada à educação deverão ser informados somente no RREO do último bimestre do exercício.
- 5 Nos cinco primeiros bimestres do exercício o acompanhamento será feito com base na despesa liquidada. No último bimestre do exercício, o valor deverá corresponder ao total da despesa empenhada.
- 6 As linhas representam áreas de atuação e não correspondem exatamente às subfunções da Função Educação. As despesas classificadas nas demais subfunções típicas e nas subfunções atípicas deverão ser rateadas para essas áreas de atuação.
- 7 Valor inscrito em RPNP sem disponibilidade de caixa, que não deve ser considerado na apuração dos indicadores e limites
- 8 Controle da execução de restos a pagar considerados no cumprimento do limite mínimo dos exercícios anteriores.


MARCOS ANTONIO DA SILVA LIMA
PREFEITO MUNICIPAL


MARCOS SAMY SILVA GALDINO
Assessoria Contábil



FRANCISCO EDSON DE SÁ PRIMO
SECRETARIO DE ADMINISTRAÇÃO E FINANÇAS

RREO - ANEXO XII (LC 141/2012, art.35)

R\$ 1,00

	RECEITAS RESULTANTES DE IMPOSTOS E TRANSFERÊNCIAS CONSTITUCIONAIS E LEGAIS		PREVISÃO		RECEITAS REALIZADAS	
	INICIAL	ATUALIZADA	INICIAL	ATUALIZADA	ATÉ O BIMESTRE	%
	(a)	(b)	(a)	(b)	(b/a)x100	
RECEITA DE IMPOSTOS (I)	2.081.577,00	2.081.577,00	2.081.577,00	2.081.577,00	959.516,15	17,27
Receita Resultante do Imposto Predial e Territorial Urbano - IPTU	125.987,00	125.987,00	125.987,00	125.987,00	9.298,13	7,38
IPTU	53.493,00	53.493,00	53.493,00	53.493,00	9.168,98	17,14
Multas, Juros de Mora, Dividas Ativa e Outros Encargos do IPTU	72.494,00	72.494,00	72.494,00	72.494,00	129,15	0,18
Receita Resultante do Imposto sobre Transmissão Inter Vivos - ITBI	46.202,00	46.202,00	46.202,00	46.202,00	18.053,27	39,07
ITBI	46.202,00	46.202,00	46.202,00	46.202,00	18.053,27	39,07
Multas, Juros de Mora, Divida Ativa e Outros Encargos do ITBI	0,00	0,00	0,00	0,00	0,00	0,00
Receita Resultante do Imposto sobre Serviços de Qualquer Natureza - ISS	1.011.856,00	1.011.856,00	1.011.856,00	1.011.856,00	172.218,47	17,02
ISS	1.010.764,00	1.010.764,00	1.010.764,00	1.010.764,00	171.373,41	16,95
Multas, Juros de Mora, Divida Ativa e Outros Encargos do ISS	1.092,00	1.092,00	1.092,00	1.092,00	845,06	77,39
Receita Resultante do Imposto de Renda e Provento de Qualquer Natureza Retido na Fonte - IRRF	897.532,00	897.532,00	897.532,00	897.532,00	159.946,28	17,82
RECEITAS DE TRANSFERÊNCIAS CONSTITUCIONAIS E LEGAIS (II)	35.005.046,34	35.005.046,34	35.005.046,34	35.005.046,34	8.670.142,79	24,77
Cota Parte FPM	24.294.909,34	24.294.909,34	24.294.909,34	24.294.909,34	6.547.281,54	26,95
Cota Parte ITR	9.115,00	9.115,00	9.115,00	9.115,00	4.048,79	44,42
Cota Parte IPVA	1.294.623,00	1.294.623,00	1.294.623,00	1.294.623,00	510.898,63	39,46
Cota Parte ICMS	8.582.096,00	8.582.096,00	8.582.096,00	8.582.096,00	1.601.059,30	18,66
Cota Parte IPI - Exportação	39.272,00	39.272,00	39.272,00	39.272,00	6.854,53	17,45
Compensações Financeiras Provenientes de Impostos e Transferências Constitucionais	785.031,00	785.031,00	785.031,00	785.031,00	0,00	0,00
Desoneração ICMS LC 87/1996	785.031,00	785.031,00	785.031,00	785.031,00	0,00	0,00
Outras	0,00	0,00	0,00	0,00	0,00	0,00
TOTAL DAS RECEITAS RESULTANTES DE IMPOSTOS E TRANSFERÊNCIAS CONSTITUCIONAIS E LEGAIS (III) = I+II	37.086.623,34	37.086.623,34	37.086.623,34	37.086.623,34	9.029.658,94	24,35
DESPESAS COM AÇÕES E SERVIÇOS PÚBLICOS DE SAÚDE (ASPS)						
POR SUBFUNÇÕES E CATEGORIA ECONÔMICA						
	DOTAÇÃO INICIAL	DOTAÇÃO ATUALIZADA	DESPESAS EMPENHADAS	DESPESAS LIQUIDADAS	DESPESAS PAGAS	
	(c)	(c)	(d)	(e)	(f)	
			[(d/c)x100]	[(e/c)x100]	[(f/c)x100]	

ES

Handwritten signature

ATENÇÃO BÁSICA (IV)	2.758.500,00	3.053.098,00	1.808.244,43	59,23	1.007.696,18	33,01	924.956,25	30,30
Despesas Correntes	2.718.500,00	3.013.098,00	1.806.532,43	59,96	1.005.984,18	33,39	924.956,25	30,70
Despesas de Capital	40.000,00	40.000,00	1.712,00	4,28	1.712,00	4,28	0,00	0,00
ASSISTÊNCIA HOSPITALAR E AMBULATORIAL (V)	5.588.222,64	5.383.675,64	1.414.085,87	26,27	853.688,33	15,86	733.142,79	13,62
Despesas Correntes	5.580.222,64	5.371.675,64	1.406.710,87	26,19	853.688,33	15,89	733.142,79	13,65
Despesas de Capital	8.000,00	12.000,00	7.375,00	61,46	0,00	0,00	0,00	0,00
SUORTE PROFILÁTICO E TERAPÊUTICO (VI)	0,00	0,00	0,00	0,00	0,00	0,00	0,00	0,00
Despesas Correntes	0,00	0,00	0,00	0,00	0,00	0,00	0,00	0,00
Despesas de Capital	0,00	0,00	0,00	0,00	0,00	0,00	0,00	0,00
VIGILÂNCIA SANITÁRIA (VII)	82.000,00	85.100,00	46.502,26	54,64	24.528,96	28,82	21.326,70	25,06
Despesas Correntes	77.000,00	80.100,00	46.502,26	58,06	24.528,96	30,62	21.326,70	26,63
Despesas de Capital	5.000,00	5.000,00	0,00	0,00	0,00	0,00	0,00	0,00
VIGILÂNCIA EPIDEMIOLÓGICA (VIII)	351.000,00	364.000,00	208.891,30	57,39	134.833,19	37,04	122.594,19	33,68
Despesas Correntes	349.000,00	362.000,00	208.891,30	57,70	134.833,19	37,25	122.594,19	33,87
Despesas de Capital	2.000,00	2.000,00	0,00	0,00	0,00	0,00	0,00	0,00
ALIMENTAÇÃO E NUTRIÇÃO (IX)	0,00	0,00	0,00	0,00	0,00	0,00	0,00	0,00
Despesas Correntes	0,00	0,00	0,00	0,00	0,00	0,00	0,00	0,00
Despesas de Capital	0,00	0,00	0,00	0,00	0,00	0,00	0,00	0,00
OUTRAS SUBFUNÇÕES (X)	1.961.207,94	2.494.707,94	1.598.531,80	64,08	1.060.202,43	43,30	846.368,73	33,93
Despesas Correntes	1.876.207,94	2.439.657,94	1.598.531,80	65,52	1.060.202,43	44,28	846.368,73	34,69
Despesas de Capital	85.000,00	55.050,00	0,00	0,00	0,00	0,00	0,00	0,00
TOTAL (XI) = (IV+V+VI+VII+VIII+IX+X)	10.740.930,58	11.380.581,58	5.076.255,66	44,60	3.100.949,09	27,25	2.648.388,66	23,27

APURAÇÃO DO CUMPRIMENTO DO LIMITE MÍNIMO PARA APLICAÇÃO EM ASPS

	DESPESAS EMPENHADAS (d)	DESPESAS LIQUIDADAS (e)	DESPESAS PAGAS (f)
Total das Despesas com ASPS (XII)=(XI)	5.076.255,66	3.100.949,09	2.648.388,66
(-) Restos a Pagar Não Processados Inscritos Indevidamente no exercício sem Disponibilidade Financeira (XIII)	0,00	0,00	0,00
(-) Despesas Custeadas com Recursos Vinculados à Parcela do Percentual Mínimo que não foi Aplicada em ASPS em Exercícios Anteriores (XIV)	0,00	0,00	0,00
(-) Despesas Custeadas com Disponibilidade de Caixa Vinculada aos Restos a Pagar Cancelados (XV)	0,00	0,00	0,00
(=) VALOR APLICADO EM ASPS (XVI) = (XII - XIII - XIV - XV)	5.076.255,66	3.100.949,09	2.648.388,66

Handwritten signature

Handwritten signature

Despesa Mínima a ser Aplicada em ASPS §XVII) = (III) x 15% (LC 141/2012)	1.354.448,84
Despesa Mínima a ser Aplicada em ASPS §XVII) = (III) x 0,00% (Lei Orgânica Municipal)	0,00
Diferença entre o Valor Aplicado e a Despesa Mínima a ser Aplicada (XVIII) = (XVI (d ou e) - XVII)	1.746.500,25
Limite não Cumprido (XIX) = (XVIII) (Quando valor for inferior a zero)	0,00

PERCENTUAL DA RECEITA DE IMPOSTOS E TRANSFERÊNCIAS CONSTITUCIONAIS E LEGAIS APLICADO EM ASPS (XVI / III) * 100 (mínimo de 15% conforme LC nº 141/2012 ou % da Lei Orgânica Municipal) 34,34

CONTROLE DO VALOR REFERENTE AO PERCENTUAL MÍNIMO NÃO CUMPRIDO EM EXERCÍCIOS ANTERIORES PARA	LIMITE NÃO CUMPRIDO					
	Despesas Custeadas no Exercício de Referência			Despesas Custeadas no Exercício de Referência		
FINS DE APLICAÇÃO DOS RECURSOS VINCULADOS CONFORME ARTIGOS 25 E 26 DA LC 141/2012	SALDO INICIAL	Empenhadas (i)	Liquidadas (j)	Pagas (k)	Total de RP cancelados ou a pagar (t)	Total de RP cancelados ou prescritos (u)
Diferença de limite não cumprido em 2022	0,00	0,00	0,00	0,00	0,00	0,00
Diferença de limite não cumprido em 2021	0,00	0,00	0,00	0,00	0,00	0,00
Diferença de limite não cumprido em Exercícios Anteriores	0,00	0,00	0,00	0,00	0,00	0,00
TOTAL DA DIFERENÇA DE LIMITE NÃO CUMPRIDO EM EXERCÍCIOS ANTERIORES (XX)	0,00	0,00	0,00	0,00	0,00	0,00

EXECUÇÃO DE RESTOS A PAGAR	EXECUÇÃO DE RESTOS A PAGAR									
	Valor Mínimo p/aplicação em ASPS (m)	Valor aplicado em ASPS no exercício (n)	Valor aplicado em ASPS no exercício (o) = (n-m) se < 0, então (o) = 0	Total inscrito em RP no exercício (p)	RPMP Inscritos em RP no exercício (q)	Valor inscrito em RP considerado no limite (r) = (p - (o+q)) se < 0, (r) = 0	Total de RP pagos (s)	Total de RP a pagar (t)	Total de RP cancelados ou prescritos (u)	Diferença entre Valor aplicado e o total de RP cancelados (v) = ((o+q) - u)
Empenhos de 2022 (regra nova)	0,00	0,00	0,00	0,00	0,00	0,00	0,00	0,00	0,00	0,00
Empenhos de 2021 (regra nova)	0,00	0,00	0,00	0,00	0,00	0,00	0,00	0,00	0,00	0,00
Empenhos de 2020 (regra nova)	0,00	0,00	0,00	0,00	0,00	0,00	0,00	0,00	0,00	0,00

Empenhos de 2019 (regra nova)	0,00	0,00	0,00	0,00	0,00	0,00	0,00	0,00	0,00	0,00	0,00	0,00	0,00
Empenhos de 2018 e anteriores	0,00	0,00	0,00	0,00	0,00	0,00	0,00	0,00	0,00	0,00	0,00	0,00	0,00
TOTAL DOS RESTOS A PAGAR CANCELADOS OU PRESCRITOS ATÉ O FINAL DO EXERCÍCIO ATUAL QUE AFETARAM O CUMPRIMENTO DO LIMITE (XXI)													
TOTAL DOS RESTOS A PAGAR CANCELADOS OU PRESCRITOS ATÉ O FINAL DO EXERCÍCIO ANTERIOR QUE AFETARAM O CUMPRIMENTO DO LIMITE (XXII)													
TOTAL DOS RESTOS A PAGAR CANCELADOS OU PRESCRITOS NO EXERCÍCIO ATUAL QUE AFETARAM O CUMPRIMENTO DO LIMITE (XXIII) = (XXI - XXII)													

Handwritten mark


Handwritten mark

Handwritten signature

CONTROLE DE RESTOS A PAGAR CANCELADOS OU PRESCRITOS CONSIDERADOS PARA FINS DE APLICAÇÃO DA	LIMITE NÃO CUMPRIDO			
	SALDO INICIAL	Empenhadas (x)	Liquidadas (y)	Pagas (z)
DISPONIBILIDADE DE CAIXA CONFORME ARTIGO 24 Parágrafo 1º e 2º DA LC 141/2012	(w)			
Restos a pagar cancelados ou prescritos em 2022 a serem compensados (XXIV)	0,00	0,00	0,00	0,00
Restos a pagar cancelados ou prescritos em 2021 a serem compensados (XXV)	0,00	0,00	0,00	0,00
Restos a pagar cancelados ou prescritos em exercícios anteriores a serem compensados (XXVI)	0,00	0,00	0,00	0,00
TOTAL DE RESTOS A PAGAR CANCELADOS OU PRESCRITOS A COMPENSAR (XXVII)	0,00	0,00	0,00	0,00

RECEITAS ADICIONAIS PARA O FINANCIAMENTO DA SAÚDE NÃO COMPUTADAS NO CÁLCULO DO MÍNIMO	PREVISÃO		RECEITAS REALIZADAS	
	INICIAL	ATUALIZADA	ATÉ O BIMESTRE	%
RECEITAS DE TRANSFERÊNCIAS PARA A SAÚDE (XXVIII)	8.837.575,00	8.837.575,00	1.085.866,48	12,29
Provenientes da União	8.837.575,00	8.837.575,00	1.085.866,48	12,29
Provenientes do Estado	0,00	0,00	0,00	0,00
Provenientes de Outros Municípios	0,00	0,00	0,00	0,00
RECEITAS DE OPERAÇÕES DE CRÉDITO INTERNAS E EXTERNAS VINCULADAS À SAÚDE (XXIX)	0,00	0,00	0,00	0,00
OUTRAS RECEITAS (XXX)	606.408,50	606.408,50	88.649,93	14,62
TOTAL DE RECEITAS ADICIONAIS PARA FINANCIAMENTO DA SAÚDE (XXXI)=(XXVIII+XXIX+XXX)	9.443.983,50	9.443.983,50	1.174.516,41	12,44

DESPESAS COM SAÚDE POR SUBFUNÇÕES E CATEGORIA ECONÔMICA	DOTAÇÃO		DESPESAS EMPENHADAS		DESPESAS LIQUIDADAS		DESPESAS PAGAS	
	INICIAL	ATUALIZADA	ATÉ O BIMESTRE	%	ATÉ O BIMESTRE	%	ATÉ O BIMESTRE	%
NÃO COMPUTADAS NO CÁLCULO DO MÍNIMO	(c)	(c)	(d)	(d/c)x100	(e)	(e/c)x100	(f)	(f/c)x100
ATENÇÃO BÁSICA (XXXII)	4.658.348,17	4.704.308,17	516.453,52	10,98	353.093,91	7,51	231.594,88	4,92
Despesas Correntes	4.113.348,17	4.209.258,17	514.954,72	12,23	353.093,91	8,39	231.594,88	5,50
Despesas de Capital	545.000,00	495.050,00	1.498,80	0,30	0,00	0,00	0,00	0,00




ASSISTÊNCIA HOSPITALAR E AMBULATORIAL (XXXIII)	4.044.472,83	3.681.592,83	1.891.230,60	51,37	1.132.509,79	30,76	902.137,72	24,50
Despesas Correntes	3.493.011,83	3.425.071,83	1.891.230,60	55,22	1.132.509,79	33,07	902.137,72	26,34
Despesas de Capital	551.461,00	256.481,00	0,00	0,00	0,00	0,00	0,00	0,00
SUORTE PROFILÁTICO E TERAPÊUTICO (XXXIV)	0,00	0,00	0,00	0,00	0,00	0,00	0,00	0,00
Despesas Correntes	0,00	0,00	0,00	0,00	0,00	0,00	0,00	0,00
Despesas de Capital	0,00	0,00	0,00	0,00	0,00	0,00	0,00	0,00
VIGILÂNCIA SANITÁRIA (XXXV)	122.000,00	127.000,00	6.205,12	4,89	0,00	0,00	0,00	0,00
Despesas Correntes	122.000,00	127.000,00	6.205,12	4,89	0,00	0,00	0,00	0,00
Despesas de Capital	0,00	0,00	0,00	0,00	0,00	0,00	0,00	0,00
VIGILÂNCIA EPIDEMIOLÓGICA (XXXVI)	421.000,00	421.000,00	0,00	0,00	0,00	0,00	0,00	0,00
Despesas Correntes	391.000,00	391.000,00	0,00	0,00	0,00	0,00	0,00	0,00
Despesas de Capital	30.000,00	30.000,00	0,00	0,00	0,00	0,00	0,00	0,00
ALIMENTAÇÃO E NUTRIÇÃO (XXXVII)	0,00	0,00	0,00	0,00	0,00	0,00	0,00	0,00
Despesas Correntes	0,00	0,00	0,00	0,00	0,00	0,00	0,00	0,00
Despesas de Capital	0,00	0,00	0,00	0,00	0,00	0,00	0,00	0,00
OUTRAS SUBFUNÇÕES (XXXVIII)	50.000,00	55.000,00	1.015,00	1,85	1.015,00	1,85	0,00	0,00
Despesas Correntes	50.000,00	55.000,00	1.015,00	1,85	1.015,00	1,85	0,00	0,00
Despesas de Capital	0,00	0,00	0,00	0,00	0,00	0,00	0,00	0,00
TOTAL DAS DESPESAS NÃO COMPUTADAS NO CÁLCULO DO MÍNIMO	9.295.821,00	8.988.841,00	2.414.904,24	26,87	1.486.618,70	16,54	1.133.732,60	12,61
(XXXIX)=(XXXIII+XXXIV+XXXV+XXXVI+XXXVII+XXXVIII)								

DESPESAS TOTAIS COM SAÚDE EXECUTADAS COM RECURSOS PRÓPRIOS E COM RECURSOS TRANSFERIDOS DE OUTROS ENTES	DOTAÇÃO		DOTAÇÃO ATUALIZADA		DESPESAS EMPENHADAS		DESPESAS LIQUIDADAS		DESPESAS PAGAS	
	INICIAL	(c)	ATÉ O BIMESTRE	(d)	ATÉ O BIMESTRE	(e)	ATÉ O BIMESTRE	(f)	ATÉ O BIMESTRE	(g)
			(d/c)x100		(e/c)x100		(f/c)x100		(g/c)x100	
ATEMÇÃO BÁSICA (XL)=(IV + XXXII)	7.416.848,17	7.757.406,17	2.324.697,95	29,97	1.360.790,09	17,54	1.156.551,13	14,91		
ASSISTÊNCIA HOSPITALAR E AMBULATORIAL (XLI)=(V + XXXIII)	9.632.695,47	9.065.208,47	3.305.316,47	36,46	1.986.198,12	21,91	1.635.280,51	18,04		
SUORTE PROFILÁTICO E TERAPÊUTICO (XLII)=(VI + XXXIV)	0,00	0,00	0,00	0,00	0,00	0,00	0,00	0,00		
VIGILÂNCIA SANITÁRIA (XLIII)=(VII + XXXV)	204.000,00	212.100,00	52.707,38	24,85	24.528,96	11,56	21.326,70	10,06		
VIGILÂNCIA EPIDEMIOLÓGICA (XLIV)=(VIII + XXXVI)	772.000,00	785.000,00	208.891,30	26,61	134.833,19	17,18	122.594,19	15,62		
ALIMENTAÇÃO E NUTRIÇÃO (XLV)=(IX + XXXVII)	0,00	0,00	0,00	0,00	0,00	0,00	0,00	0,00		
OUTRAS SUBFUNÇÕES (XLVI)=(X + XXXVIII)	2.011.207,94	2.549.707,94	1.599.546,80	62,73	1.081.217,43	42,41	846.368,73	33,19		





TOTAL DAS DESPESAS COM SAÚDE (XLVII)=(XI + XXXIX)	20.036.751,58	20.369.422,58	7.491.159,90	96,78	4.587.567,79	22,52	3.782.121,26	8,57
(-) Despesas executadas com recursos provenientes das transferências de recursos de outros entes(3)	9.295.821,00	8.988.841,00	2.414.904,24	26,87	1.486.618,70	16,54	1.133.732,60	2,61
TOTAL DAS DESPESAS EXECUTADAS COM RECURSOS PRÓPRIOS (XLVIII)	10.740.930,58	11.380.581,58	5.076.255,66	44,60	3.100.949,09	27,25	2.648.388,66	23,27

FONTE: SISTEMA: Aspec Informática - UNIDADE RESPONSÁVEL: Prefeitura Municipal de Ibiapina - DATA DA EMISSÃO: 01/04/2022 - HORA DA EMISSÃO: 14:52:19

Notas:

- (1) Nos cinco primeiros bimestres do exercício, o acompanhamento será feito com base na despesa liquidada. No último bimestre do exercício, o valor deverá corresponder ao total da despesa empenhada.
- (2) Até o exercício de 2018, o controle da execução dos restos a pagar considerava apenas os valores dos restos a pagar não processados (regra antiga). A partir do exercício de 2019, o controle da execução dos restos a pagar considera os restos a pagar processados e não processados (regra nova).
- (3) Essas despesas são consideradas executadas pelo ente transferidor.

MARCOS ANTONIO DA SILVA LIMA
PREFEITO MUNICIPAL

MARCOS SAMIO SILVA GALDINO
Assessoria Contábil

Francisco Edson de Sá Primo

FRANCISCO EDSON DE SÁ PRIMO
SECRETÁRIO DE ADMINISTRAÇÃO E FINANÇAS

RREO - Anexo 13 (Lei no. 11.079 de 30.12.2004, arts 22.25 e 28) R\$ 1,00


IMPACTOS DAS CONTRATAÇÕES DE PPP	SALDO TOTAL EM		SALDO FINAL EM 2022										
	31 DE DEZEMBRO DO	EXERCÍCIO ANTERIOR	Até o bimestre										
			<2023>	<2024>	<2025>	<2026>	<2027>	<2028>	<2029>	<2030>	<2031>		
TOTAL DE ATIVOS			0,00	0,00	0,00	0,00	0,00	0,00	0,00	0,00	0,00		
Ativos substituídos pela SPE			0,00	0,00	0,00	0,00	0,00	0,00	0,00	0,00	0,00		
TOTAL DE PASSIVOS			0,00	0,00	0,00	0,00	0,00	0,00	0,00	0,00	0,00		
Obrigações decorrentes de ativos constituídos pela SPE			0,00	0,00	0,00	0,00	0,00	0,00	0,00	0,00	0,00		
Provisões de PPP			0,00	0,00	0,00	0,00	0,00	0,00	0,00	0,00	0,00		
Outros passivos			0,00	0,00	0,00	0,00	0,00	0,00	0,00	0,00	0,00		
ATOS POTENCIAIS PASSIVOS			0,00	0,00	0,00	0,00	0,00	0,00	0,00	0,00	0,00		
Obrigações contratuais			0,00	0,00	0,00	0,00	0,00	0,00	0,00	0,00	0,00		
Riscos não Provisionados			0,00	0,00	0,00	0,00	0,00	0,00	0,00	0,00	0,00		
Garantias concedidas			0,00	0,00	0,00	0,00	0,00	0,00	0,00	0,00	0,00		
Outros Passivos Contingentes			0,00	0,00	0,00	0,00	0,00	0,00	0,00	0,00	0,00		
DESPESAS DE PPP			EXERCÍCIO ANTERIOR	EXERCÍCIO CORRENTE(2022)	<2023>	<2024>	<2025>	<2026>	<2027>	<2028>	<2029>	<2030>	<2031>
DO ENTE FEDERADO, EXCETO ESTATAIS NÃO DEPENDENTES													
(I) = (I.1 + I.2)			0,00	0,00	0,00	0,00	0,00	0,00	0,00	0,00	0,00	0,00	0,00
Contratadas (I.1)			0,00	0,00	0,00	0,00	0,00	0,00	0,00	0,00	0,00	0,00	0,00
A Contratar (I.2)			0,00	0,00	0,00	0,00	0,00	0,00	0,00	0,00	0,00	0,00	0,00
DAS ESTATAIS NÃO-DEPENDENTES (II) = (II.1 + II.2)													
Contratadas (II.1)			0,00	0,00	0,00	0,00	0,00	0,00	0,00	0,00	0,00	0,00	0,00
A Contratar (II.2)			0,00	0,00	0,00	0,00	0,00	0,00	0,00	0,00	0,00	0,00	0,00
TOTAL DAS DESPESAS DE PPP (III) = (I + II)			0,00	0,00	0,00	0,00	0,00	0,00	0,00	0,00	0,00	0,00	0,00
RECEITA CORRENTE LÍQUIDA (RCL) (IV)			75.170.191,06	80.229.727,35									

(Handwritten signatures and initials)


TOTAL DAS DESPESAS CONSIDERADAS PARA O LIMITE (I) | 0,00 | 0,00 |

TOTAL DAS DESPESAS CONSIDERADAS PARA O LIMITE / RCL (%)
(V) = (I / IV) | 0,00 | 0,00 |

FONTE: SISTEMA: Aspec Informática - Unidade Responsável: Prefeitura Municipal de Ibiapina - DATA DA EMISSÃO: 01/04/2022 - HORA DA EMISSÃO: 14:52:19
NOTA:


MARCOS ANTONIO DA SILVA LIMA
PREFEITO MUNICIPAL


MARCOS SAMIO SILVA GALDINO
Assessoria Contábil


FRANCISCO EDSON DE SÁ PRIMO
SECRETARIO DE ADMINISTRAÇÃO E FINANÇAS

1º bimestre de 2022 (Janeiro a Fevereiro)

RREO - Anexo 14 (LRF, Art. 48)

R\$ 1,00

BALANÇO ORÇAMENTÁRIO		Até o Bimestre
RECEITAS		
Previsão Inicial		84.382.329,04
Previsão Atualizada		84.382.329,04
Receitas Realizadas		16.938.008,18
Déficit Orçamentário		0,00
Saldos de Exercícios Anteriores (Utilizados para créditos Adicionais)		0,00
DESPESAS		
Dotação Inicial		84.382.329,04
Dotação Atualizada		84.382.329,04
Despesas Empenhadas		27.166.057,28
Despesas Liquidadas		13.440.725,10
Despesas Pagas		11.638.162,00
Superávit Orçamentário		3.497.283,08
DESPESAS POR FUNÇÃO/SUBFUNÇÃO		
Despesas Empenhadas		27.166.057,28
Despesas Liquidadas		13.440.725,10
RECEITA CORRENTE LÍQUIDA - RCL		
Receita Corrente Líquida		80.229.727,35
Receita Corrente Líquida Ajustada para Cálculo dos Limites de Endividamento		80.229.727,35
Receita Corrente Líquida Ajustada para Cálculo dos Limites da Despesa com Pessoal		80.229.727,35
RECEITAS E DESPESAS DOS REGIME PRÓPRIO DE PREVIDÊNCIA DOS SERVIDORES		
Fundo em Capitalização (PLANO PREVIDENCIÁRIO)		
Receitas Previdenciárias Realizadas		0,00
Despesas Previdenciárias Empenhadas		0,00
Despesas Previdenciárias Liquidadas		0,00

1º bimestre de 2022 (Janeiro a Fevereiro)

Despesas Previdenciárias Pagas	0,00
Resultado Previdenciário	0,00
Fundo em Repartição (PLANO FINANCEIRO)	
Receitas Previdenciárias Realizadas	0,00
Despesas Previdenciárias Empenhada	0,00
Despesas Previdenciárias Liquidadas	0,00
Despesas Previdenciárias Pagas	0,00
Resultado Previdenciário	0,00

RESULTADOS PRIMÁRIO E NOMINAL

	Meta fixada no Anexo de Metas Fiscais da LDO (a)	Resultado apurado até o bimestre (b)	% em relação à b/a
Resultado Primário - Acima da linha	958.827,60	3.593.705,86	374,80 %
Resultado Nominal - Acima da linha	462.067,27	3.679.031,67	796,21 %

RESTOS A PAGAR POR PODER E MINISTÉRIO PÚBLICO

	Inscrição	Cancelamento até o Bimestre	Pagamento Até o Bimestre	Saldo a Pagar
RESTOS A PAGAR PROCESSADOS				
Poder Executivo	2.011.099,08	28.858,60	1.360.983,42	621.257,06
Poder Legislativo	2.011.099,08	28.858,60	1.360.983,42	621.247,06
Poder Judiciário	10,00	0,00	0,00	10,00
Ministério Público	0,00	0,00	0,00	0,00
Defensoria Pública	0,00	0,00	0,00	0,00
RESTOS A PAGAR NÃO PROCESSADOS				
Poder Executivo	736.009,95	30.858,60	525.183,49	179.967,86
Poder Legislativo	736.009,95	30.858,60	525.183,49	179.967,86
	0,00	0,00	0,00	0,00

ORÇAMENTOS FISCAL E DA SEGURIDADE SOCIAL

1º bimestre de 2022 (Janeiro a Fevereiro)

Poder Judiciário	0,00	0,00	0,00	0,00	0,00
Ministério Público	0,00	0,00	0,00	0,00	0,00
Defensoria Pública	0,00	0,00	0,00	0,00	0,00
TOTAL	2.747.109,03	59.717,20	1.886.166,91	801.224,92	

1º bimestre de 2022 (Janeiro a Fevereiro)

DESPESAS COM MANUTENÇÃO E DESENVOLVIMENTO DO ENSINO	Valor Apurado		Limites Constitucionais Anuais	
	Até o Bimestre	% Mínimo a Aplicar	% Mínimo a Aplicar	% Aplicado Até o Bimestre
Mínimo Anual de <18% /25% das Receitas de Impostos na Manutenção e Desenvolvimento do Ensino	1.396.080,74	18% / 25%		15,46
Mínimo Anual de 76% do FUNDEB na Remuneração dos Profissionais da Educação Básica	0,00	70%		0,00
Percentual de 50% da Complementação da União ao FUNDEB (VAAT) na Educação Infantil	552.566,62	50%		53,24
Mínimo de 15% da Complementação da União ao FUNDEB (VAAT) em Despesa de Capital	77.548,43	15%		7,47

RECEITAS DE OPERAÇÕES DE CRÉDITO E DESPESAS DE CAPITAL

	Valor Apurado	Saldo
	no Exercício	não realizado
Receitas de Operações de Crédito		
Despesa de Capital Líquida		

PROJEÇÃO ATUARIAL DOS REGIMES DE PREVIDÊNCIA

	EXERCÍCIO	EXERCÍCIO	EXERCÍCIO	EXERCÍCIO
	100.	200.	350.	EXERCÍCIO
Fundo em Capitalização (Plano Previdenciário)				
Receitas Previdenciárias				
Despesas Previdenciárias				
Resultado Previdenciário				
Fundo em Repartição (Plano Financeiro)				
Receitas Previdenciárias				
Despesas Previdenciárias				
Resultado Previdenciário				

Valor Apurado

Saldo

RECEITA DA ALIENAÇÃO DE ATIVOS E APLICAÇÃO DOS RECURSOS	no Exercício	a Realizar	Limite Constitucional Anual			
			Valor Apurado	% Mínimo a Aplicar	% Aplicado Até	% no Exercício
			Até o Bimestre	no Exercício	o Bimestre	
Receitas da Alienação de Ativos						
Aplicação dos Recursos da Alienação de Ativos						
DESPESAS COM AÇÕES E SERVIÇOS PÚBLICOS DE SAÚDE						
Despesas com Ações e Serviços Públicos de Saúde executadas com recursos de impostos	3.100.949,09	15,00 %				34,34 %

DESPESAS DE CARÁTER CONTINUADO DERIVADAS DE PPP

Valor Apurado no Exercício Corrente


Total das Despesas Consideradas para o Limite / RCL (%)

mf

pa

[Handwritten signature]

RELATÓRIO RESUMIDO DA EXECUÇÃO ORÇAMENTÁRIA
DEMONSTRATIVO SIMPLIFICADO DO REL. RESUMIDO DA EXECUÇÃO ORÇAMENTÁRIA
ORÇAMENTOS FISCAL E DA SEGURIDADE SOCIAL
1º bimestre de 2022 (Janeiro a Fevereiro)



MARCOS ANTONIO DA SILVA LYBIA
PREFEITO MUNICIPAL



MARCOS SAMIO SILVA GALDINO
Assessoria Contábil



FRANCISCO EDSON DE SÁ PRIMO
SECRETÁRIO DE ADMINISTRAÇÃO E FINANÇAS