



Ofício nº 57 Paramoti – CE., 26 de ABRIL de 2022.

Senhor Presidente,

Em cumprimento ao que estabelece portaria Nº 014/2020 e ao Art. 7º da Instrução Normativa Nº 03/2000 do TCM e Resolução Administrativa Nº 13/2020, estamos enviando respectivamente a este Tribunal de Contas, os **Relatórios Resumidos da Execução Orçamentária – RREO**, em meio magnético, conforme períodos indicados;

RREO – Relatórios Resumidos da Execução Orçamentária

Período correspondente: 1º bimestre de 2022

Anexos que acompanham o RREO

- Balanço Orçamentário – Anexo I
- Despesas por função e sub-função – Anexo II
- Demonstrativo da Receita Corrente Líquida – Anexo III
- Demonstrativo das Receitas e Despesas Previdenciárias do Regime Próprio dos Servidores Públicos – Anexo IV
- Resultado Nominal – Anexo V
- Resultado Primário – Anexo VI
- Demonstrativo dos Restos a Pagar – Anexo VII
- Demonstrativo da Aplicação em Educação – Anexo VIII
- Demonstrativo das Receitas de Operações de Crédito e Despesas de Capital – Anexo IX
- Demonstrativo da Projeção Atuarial do Regime Próprio de Previdência Social dos Servidores Públicos – Anexo X
- Demonstrativo da Receita de Alienação de Ativos – Anexo XI
- Demonstrativo da Aplicação em Saúde – Anexo XII
- Demonstrativo das Parcerias Público Privadas – Anexo XIII
- Demonstrativo Simplificado – Anexo XIV

Na oportunidade, reiteramos protestos de estima e consideração.


Antonia Telvania Ferreira Braz

Prefeita Municipal

Antonia Telvânia Ferreira Braz
Prefeita Municipal de Paramoti / CE
CNPJ: 07.711.963/0001-42

Na oportunidade, reiteramos protestos de estima e consideração.

GOVERNO MUNICIPAL DE PARAMOTI
Relatório Resumido de Execução Orçamentária
Balanco Orçamentário

Orçamento Fiscal e da Seguridade Social

Período: Janeiro a Fevereiro de 2022/Bimestre: Janeiro e Fevereiro

RRRO - Anexo 1 (LRF, Art. 52, inciso I, alíneas "a" e "b" do inciso II e §1º)

Receitas Orçamentárias	Previsão Inicial	Previsão Atualizada (a)	Receitas Realizadas			Saldo (a-c)	Em reais
			No Bimestre (b)	% (b/a)	Até Bimestre (c)		
Receitas (Exceto Intra-Orçamentárias) (1)	34.273.608,00	34.273.608,00	7.560.772,40	22,06	7.560.772,40	22,06	26.712.835,60
Receitas Correntes	31.601.688,00	31.601.688,00	7.480.889,18	23,67	7.480.889,18	23,67	24.120.798,82
Impostos, Taxas e Contribuições de Melhoria	1.093.900,00	1.093.900,00	79.124,93	7,23	79.124,93	7,23	1.014.775,07
Impostos	959.700,00	959.700,00	73.103,17	7,62	73.103,17	7,62	886.596,83
Taxas	133.200,00	133.200,00	6.014,26	4,52	6.014,26	4,52	127.185,74
Contribuição de Melhoria	1.000,00	1.000,00	7,50	0,75	7,50	0,75	992,50
Contribuições	52.500,00	52.500,00	67.886,60	129,31	67.886,60	129,31	-15.386,60
Contribuição para o Custeio do Serviço de	52.500,00	52.500,00	67.886,60	129,31	67.886,60	129,31	-15.386,60
Receita Patrimonial	16.300,00	16.300,00	139.705,02	857,09	139.705,02	857,09	-123.405,02
Exploração do Patrimônio Imobiliário do Estado	1.000,00	1.000,00	602,14	60,21	602,14	60,21	397,86
Valores Mobiliários	15.300,00	15.300,00	139.102,88	909,17	139.102,88	909,17	-123.802,88
Receita de Serviços	944.600,00	944.600,00	0,00	0,00	0,00	0,00	944.600,00
Serviços Administrativos e Comerciais Gerais	1.000,00	1.000,00	0,00	0,00	0,00	0,00	1.000,00
Outros Serviços	943.600,00	943.600,00	0,00	0,00	0,00	0,00	943.600,00
Transferências Correntes	29.191.918,00	29.191.918,00	7.193.414,09	24,64	7.193.414,09	24,64	21.998.503,91
Transferências da União e de suas Entidades	22.954.700,00	22.954.700,00	4.717.672,15	20,55	4.717.672,15	20,55	18.237.027,85
Transferências dos Estados e do Distrito	1.961.260,00	1.961.260,00	945.178,50	48,19	945.178,50	48,19	1.016.081,50
Transferências de Outras Instituições Públicas	4.272.858,00	4.272.858,00	1.530.563,44	35,82	1.530.563,44	35,82	2.742.294,56
Demais Transferências Correntes	3.100,00	3.100,00	0,00	0,00	0,00	0,00	3.100,00
Outras Receitas Correntes	302.470,00	302.470,00	758,54	0,25	758,54	0,25	301.711,46
Multas Administrativas, Contratuais e Judiciais	24.700,00	24.700,00	758,54	3,07	758,54	3,07	23.941,46
Indenizações, Restituições e Ressarcimentos	277.770,00	277.770,00	0,00	0,00	0,00	0,00	277.770,00
Receitas de Capital	2.671.920,00	2.671.920,00	79.883,22	2,99	79.883,22	2,99	2.592.036,78
Alienação de Bens	9.100,00	9.100,00	0,00	0,00	0,00	0,00	9.100,00
Alienação de Bens Móveis	9.100,00	9.100,00	0,00	0,00	0,00	0,00	9.100,00
Transferências de Capital	1.061.020,00	1.061.020,00	79.883,22	7,53	79.883,22	7,53	981.136,78
Transferências da União e de suas Entidades	776.520,00	776.520,00	0,00	0,00	0,00	0,00	776.520,00
Transferências dos Estados e do Distrito	284.500,00	284.500,00	79.883,22	28,08	79.883,22	28,08	204.616,78
Outras Receitas de Capital	1.601.800,00	1.601.800,00	0,00	0,00	0,00	0,00	1.601.800,00
Demais Receitas de Capital	1.601.800,00	1.601.800,00	0,00	0,00	0,00	0,00	1.601.800,00

GOVERNO MUNICIPAL DE PARAMOTTI
Relatório Resumido de Execução Orçamentária
Balanco Orçamentário

Orçamento Fiscal e da Seguridade Social

Período: Janeiro a Fevereiro de 2022/Bimestre: Janeiro e Fevereiro

RREO - Anexo 1 (LRF, Art. 52, inciso I, alíneas "a" e "b" do inciso II e §1º)

Receitas Orçamentárias	Previsão Inicial			Previsão Atualizada			Receitas Realizadas			Saldo (a-c)
	Previsão Inicial	Atualizada	%	No Bimestre	Até o Bimestre	%	Até o Bimestre			
							(b/a)	(c/a)	(c)	
Receitas (Intra-Orçamentárias) (II)	0,00	0,00	0,00	0,00	0,00	0,00	0,00	0,00	0,00	0,00
SubTotal das Receitas (III) = (I + II)	34.273.608,00	34.273.608,00		7.560.772,40	7.560.772,40	22,06	7.560.772,40	22,06	26.712.835,60	0,00
Operações de Crédito/Refinanciamento (IV)										
SubTotal com Refinanciamento (V) = (III + IV)	34.273.608,00	34.273.608,00		7.560.772,40	7.560.772,40	22,06	7.560.772,40	22,06	26.712.835,60	0,00
Déficit (VI)										
Total (VII) = (V + VI)	34.273.608,00	34.273.608,00		7.560.772,40	7.560.772,40		7.560.772,40			
Saldos de Exercícios Anteriores										
Recursos Arrecadado Exercícios Anteriores RPPS										
Superávit Financeiro Utilizado Créditos Adicionais										
Reabertura de Créditos Adicionais										

Despesas Orçamentárias	Dotação Inicial		Dotação Atualizada		Despesas Empenhadas		Despesas Liquidadas		Saldo (i) = (e-h)	Despesas Pagas Até o Bimestre (j)	Inscritas em Restos a Pagar Não Proc. (k)
	Dotação Inicial	Atualizada	No Bimestre	Até o Bimestre	No Bimestre	Até o Bimestre	Saldo (g) = (e-f)	Saldo (h)			
Despesas Orçamentárias	34.273.608,00	34.273.608,00	9.119.818,07	9.119.818,07	25.153.789,93	5.039.452,80	5.039.452,80	29.234.155,20	4.342.526,18		
Despesas (Exceto Intra-Orçamentárias) (VIII)	28.928.208,00	29.514.108,00	8.847.238,66	8.847.238,66	20.666.869,34	4.910.708,86	4.910.708,86	24.603.399,14	4.262.701,90		
Despesas Correntes	15.507.958,00	16.110.358,00	5.063.020,52	5.063.020,52	11.047.337,48	3.195.276,28	3.195.276,28	12.915.081,72	2.943.088,54		
Pessoal e Encargos Sociais	5.300,00	5.300,00	0,00	0,00	5.300,00	0,00	0,00	5.300,00	0,00		
Juros e Encargos Da Dívida	13.414.950,00	13.398.450,00	3.784.218,14	3.784.218,14	9.614.231,86	1.715.432,58	1.715.432,58	11.683.017,42	1.319.613,36		
Outras Despesas Correntes	5.245.400,00	4.659.500,00	272.579,41	272.579,41	4.386.920,59	128.743,94	128.743,94	4.530.756,06	79.824,28		
Despesas de Capital	4.861.300,00	4.307.000,00	82.258,50	82.258,50	4.224.741,50	58.592,50	58.592,50	4.248.407,50	9.672,84		
Investimentos	164.400,00	132.800,00	20.320,91	20.320,91	112.479,09	20.320,91	20.320,91	112.479,09	20.320,91		
Inversões Financeiras	219.700,00	219.700,00	170.000,00	170.000,00	49.700,00	49.830,53	49.830,53	169.869,47	49.830,53		
AMORTIZAÇÃO DA DÍVIDA	0,00	0,00	0,00	0,00	0,00	0,00	0,00	0,00	0,00		
Despesas (Intra-Orçamentárias) (IX)	34.273.608,00	34.273.608,00	9.119.818,07	9.119.818,07	25.153.789,93	5.039.452,80	5.039.452,80	29.234.155,20	4.342.526,18		
SubTotal das Despesas (X) = (VIII + IX)	34.273.608,00	34.273.608,00	9.119.818,07	9.119.818,07	25.153.789,93	5.039.452,80	5.039.452,80	29.234.155,20	4.342.526,18		
Amortização da Div./Refinanciamento (XI)											
SubTotal com Refinanciamento (XII) = (X + XI)	34.273.608,00	34.273.608,00	9.119.818,07	9.119.818,07	25.153.789,93	5.039.452,80	5.039.452,80	29.234.155,20	4.342.526,18		
Superávit (XIII)											
Total (XIV) = (XII + XIII)	34.273.608,00	34.273.608,00	9.119.818,07	9.119.818,07	25.153.789,93	5.039.452,80	5.039.452,80	29.234.155,20	4.342.526,18		
Reserva do RPPS	0,00	0,00									


GOVERNO MUNICIPAL DE PARAMOTI
Relatório Resumido de Execução Orçamentária
Balanco Orçamentário

Orçamento Fiscal e da Seguridade Social

Período: Janeiro a Fevereiro de 2022/Bimestre: Janeiro e Fevereiro

RREO - Anexo 1 (LRF, Art. 52, inciso I, alíneas "a" e "b" do inciso II e §1º)

Em reais



ANTONIA TELVANIA FERREIRA BRAZ
PREFEITA MUNICIPAL



CANINDE SERVIÇOS FISCASSEORIA CONTABIL LTDA
Contador - CRC 10142



MARIA DE FATIMA SILVA MOTA
SEC. DE ADM, PLANEJAMENTO E FINANÇAS



FRANCISCO THEOGENES BEZERRA SILVINO
CONTROLADOR (A)

GOVERNO MUNICIPAL DE PARAMOTI
Relatório Resumido de Execução Orçamentária
Demonstrativo da Execução das Despesas por Função/Subfunção

Orçamento Fiscal e da Seguridade Social

Período: Janeiro a Fevereiro de 2022/Bimestre: Janeiro e Fevereiro

RREO - Anexo 2 (LRF, Art. 52, inciso II, alínea "c")

Função/Subfunção	Dotação Inicial	Dotação Atualizada (a)	Despesas Empenhadas		% (b / total b)	Saldo(c) = (a-b)	Despesas Liquidadas		% (d / total d)	Saldo(e) = (a-d)	Insc. Restos a Pagar Não Processados (f)
			No Bimestre	Até o Bimestre (b)			No Bimestre	Até o Bimestre (d)			
Despesas (Exceto Intra-Orçamentárias) (1)	34.273.608,00	34.273.608,00	9.119.818,07	9.119.818,07	100,00	25.153.789,93	5.039.452,80	5.039.452,80	100,00	29.234.155,20	
Legislativa	1.674.750,00	1.674.750,00	335.944,00	335.944,00	3,68	1.338.806,00	196.568,45	196.568,45	3,90	1.478.181,55	
Ação Legislativa	1.674.750,00	1.674.750,00	335.944,00	335.944,00	3,68	1.338.806,00	196.568,45	196.568,45	3,90	1.478.181,55	
Administração	2.392.000,00	2.275.800,00	1.260.543,23	1.260.543,23	13,82	1.075.256,77	575.678,44	575.678,44	11,42	1.700.121,56	
Defesa do Interesse Público no Processo	3.000,00	3.000,00	0,00	0,00	0,00	3.000,00	0,00	0,00	0,00	3.000,00	
Administração Geral	1.815.000,00	1.868.900,00	1.225.808,08	1.225.808,08	13,44	643.091,92	565.863,29	565.863,29	11,23	1.303.036,71	
Administração Financeira	300.000,00	165.900,00	0,00	0,00	0,00	165.900,00	0,00	0,00	0,00	165.900,00	
Controle Interno	145.000,00	145.000,00	34.735,15	34.735,15	0,38	110.264,85	9.815,15	9.815,15	0,19	135.184,85	
Ordenamento Territorial	12.000,00	12.000,00	0,00	0,00	0,00	12.000,00	0,00	0,00	0,00	12.000,00	
Formação de Recursos Humanos	15.000,00	15.000,00	0,00	0,00	0,00	15.000,00	0,00	0,00	0,00	15.000,00	
Comunicação Social	39.000,00	29.000,00	0,00	0,00	0,00	29.000,00	0,00	0,00	0,00	29.000,00	
Defesa Civil	63.000,00	37.000,00	0,00	0,00	0,00	37.000,00	0,00	0,00	0,00	37.000,00	
Assistência Social	1.294.000,00	1.523.600,00	426.494,46	426.494,46	4,68	1.097.105,54	164.736,34	164.736,34	3,27	1.358.863,66	
Administração Geral	300.600,00	490.400,00	339.498,14	339.498,14	3,72	150.901,86	132.350,87	132.350,87	2,63	358.049,13	
Defesa Civil	12.000,00	12.000,00	0,00	0,00	0,00	12.000,00	0,00	0,00	0,00	12.000,00	
Assistência à Criança e ao Adolescente	139.000,00	139.000,00	0,00	0,00	0,00	139.000,00	0,00	0,00	0,00	139.000,00	
Assistência Comunitária	751.400,00	761.200,00	52.341,46	52.341,46	0,57	708.858,54	17.180,47	17.180,47	0,34	744.019,53	
Direitos Individuais, Coletivos e Difusos	91.000,00	121.000,00	34.654,86	34.654,86	0,38	86.345,14	15.205,00	15.205,00	0,30	105.795,00	
Saúde	8.424.800,00	8.657.400,00	2.520.271,76	2.520.271,76	27,64	6.137.128,24	1.351.334,59	1.351.334,59	26,82	7.306.065,41	
Administração Geral	660.000,00	827.500,00	448.721,24	448.721,24	4,92	378.778,76	190.291,33	190.291,33	3,78	637.208,67	
Formação de Recursos Humanos	20.000,00	20.000,00	0,00	0,00	0,00	20.000,00	0,00	0,00	0,00	20.000,00	
Assistência Comunitária	80.000,00	63.300,00	0,00	0,00	0,00	63.300,00	0,00	0,00	0,00	63.300,00	
Atenção Básica	3.605.000,00	3.598.900,00	972.810,66	972.810,66	10,67	2.626.089,34	501.896,74	501.896,74	9,96	3.097.003,26	
Assistência Hospitalar e Ambulatorial	3.359.800,00	3.397.700,00	1.001.077,34	1.001.077,34	10,98	2.396.622,66	608.167,78	608.167,78	12,07	2.789.532,22	
Suporte Profilático e Terapêutico	81.000,00	81.000,00	0,00	0,00	0,00	81.000,00	0,00	0,00	0,00	81.000,00	
Vigilância Sanitária	39.000,00	39.000,00	0,00	0,00	0,00	39.000,00	0,00	0,00	0,00	39.000,00	
Vigilância Epidemiológica	580.000,00	630.000,00	97.662,52	97.662,52	1,07	532.337,48	50.978,74	50.978,74	1,01	579.021,26	
Trabalho	24.000,00	24.000,00	0,00	0,00	0,00	24.000,00	0,00	0,00	0,00	24.000,00	
Empregabilidade	12.000,00	12.000,00	0,00	0,00	0,00	12.000,00	0,00	0,00	0,00	12.000,00	
Fomento ao Trabalho	12.000,00	12.000,00	0,00	0,00	0,00	12.000,00	0,00	0,00	0,00	12.000,00	
Educação	14.297.458,00	14.451.558,00	2.916.135,33	2.916.135,33	31,98	11.535.422,67	1.863.153,48	1.863.153,48	36,97	12.588.404,52	
Ensino Fundamental	10.265.458,00	9.693.058,00	1.746.815,30	1.746.815,30	19,15	7.946.242,70	990.742,72	990.742,72	19,66	8.702.315,28	
Ensino Médio	15.000,00	15.000,00	0,00	0,00	0,00	15.000,00	0,00	0,00	0,00	15.000,00	
Ensino Profissional	11.600,00	11.600,00	0,00	0,00	0,00	11.600,00	0,00	0,00	0,00	11.600,00	
Ensino Superior	25.000,00	25.000,00	0,00	0,00	0,00	25.000,00	0,00	0,00	0,00	25.000,00	
Educação Infantil	602.600,00	767.600,00	279.830,00	279.830,00	3,07	487.770,00	231.909,80	231.909,80	4,60	535.690,20	

GOVERNO MUNICIPAL DE PARAMOTI
Relatório Resumido de Execução Orçamentária
Demonstrativo da Execução das Despesas por Função/Subfunção

Orçamento Fiscal e da Seguridade Social

Período: Janeiro a Fevereiro de 2022/Bimestre: Janeiro e Fevereiro

RREO - Anexo 2 (LRF, Art. 52, inciso II, alínea "c")


Função/Subfunção	Dotação Inicial	Dotação Atualizada (a)	Despesas Empenhadas		Saldo(c) = (a-b)	Despesas Liquidadas		Saldo(e) = (a-d)	Em reais Insc. Restos a Pagar Não Processados (f)
			No Bimestre	Até o Bimestre (b)		% (b / total b)	No Bimestre		
Educação de Jovens e Adultos	236.700,00	254.700,00	27.660,00	27.660,00	0,30	0,00	0,00	254.700,00	
Educação Especial	5.700,00	5.700,00	0,00	0,00	0,00	0,00	0,00	5.700,00	
Educação Básica	2.855.400,00	3.398.900,00	861.830,03	861.830,03	9,45	640.500,96	640.500,96	2.758.399,04	
Turismo	280.000,00	280.000,00	0,00	0,00	0,00	0,00	0,00	280.000,00	
Cultura	296.600,00	300.600,00	5.300,00	5.300,00	0,06	5.300,00	5.300,00	295.300,00	
Administração Geral	12.000,00	12.000,00	0,00	0,00	0,00	0,00	0,00	12.000,00	
Difusão Cultural	284.600,00	288.600,00	5.300,00	5.300,00	0,06	5.300,00	5.300,00	283.300,00	
Urbanismo	1.685.000,00	1.673.600,00	949.873,95	949.873,95	10,42	572.325,57	572.325,57	1.101.274,43	
Administração Geral	1.043.000,00	1.323.600,00	927.953,04	927.953,04	10,18	550.404,66	550.404,66	773.195,34	
Defesa Civil	49.000,00	26.300,00	0,00	0,00	0,00	0,00	0,00	26.300,00	
Infra-Estrutura Urbana	413.000,00	243.700,00	20.320,91	20.320,91	0,22	20.320,91	20.320,91	223.379,09	
Serviços Urbanos	180.000,00	80.000,00	1.600,00	1.600,00	0,02	1.600,00	1.600,00	78.400,00	
Habituação	472.000,00	472.000,00	0,00	0,00	0,00	0,00	0,00	472.000,00	
Assistência Comunitária	472.000,00	472.000,00	0,00	0,00	0,00	0,00	0,00	472.000,00	
Saneamento	556.000,00	388.300,00	0,00	0,00	0,00	0,00	0,00	388.300,00	
Assistência Comunitária	236.000,00	183.300,00	0,00	0,00	0,00	0,00	0,00	183.300,00	
Recursos Hídricos	320.000,00	205.000,00	0,00	0,00	0,00	0,00	0,00	205.000,00	
Gestão Ambiental	1.362.200,00	1.140.600,00	250.000,00	250.000,00	2,74	75.567,28	75.567,28	1.065.032,72	
Administração Geral	42.000,00	28.000,00	0,00	0,00	0,00	0,00	0,00	28.000,00	
Serviços Urbanos	960.000,00	902.400,00	250.000,00	250.000,00	2,74	75.567,28	75.567,28	826.832,72	
Preservação e Conservação Ambiental	340.200,00	190.200,00	0,00	0,00	0,00	0,00	0,00	190.200,00	
Controle Ambiental	20.000,00	20.000,00	0,00	0,00	0,00	0,00	0,00	20.000,00	
Ciência e Tecnologia	32.000,00	20.500,00	2.000,00	2.000,00	0,02	0,00	0,00	20.500,00	
Desenvolvimento Tecnológico e Agricultura	32.000,00	20.500,00	2.000,00	2.000,00	0,02	0,00	0,00	20.500,00	
Defesa Civil	312.000,00	200.000,00	0,00	0,00	0,00	0,00	0,00	200.000,00	
Abastecimento	17.000,00	11.000,00	0,00	0,00	0,00	0,00	0,00	11.000,00	
Extensão Rural	60.000,00	40.600,00	0,00	0,00	0,00	0,00	0,00	40.600,00	
Promoção Comercial	75.000,00	42.800,00	0,00	0,00	0,00	0,00	0,00	42.800,00	
Organização Agrária	160.000,00	105.600,00	0,00	0,00	0,00	0,00	0,00	105.600,00	
Extensão Rural	10.800,00	7.800,00	0,00	0,00	0,00	0,00	0,00	7.800,00	
Indústria	10.800,00	7.800,00	0,00	0,00	0,00	0,00	0,00	7.800,00	
Promoção Industrial	22.000,00	17.000,00	0,00	0,00	0,00	0,00	0,00	17.000,00	
Comércio e Serviços	22.000,00	17.000,00	0,00	0,00	0,00	0,00	0,00	17.000,00	
Abastecimento	61.000,00	42.100,00	0,00	0,00	0,00	0,00	0,00	42.100,00	
Turismo	21.000,00	12.800,00	0,00	0,00	0,00	0,00	0,00	12.800,00	
	40.000,00	29.300,00	0,00	0,00	0,00	0,00	0,00	29.300,00	


GOVERNO MUNICIPAL DE PARAMOTI
 Relatório Resumido de Execução Orçamentária
Demonstrativo da Execução das Despesas por Função/Subfunção
 Orçamento Fiscal e da Seguridade Social
 Período: Janeiro a Fevereiro de 2022/Bimestre: Janeiro e Fevereiro


RREO - Anexo 2 (LRF, Art. 52, inciso II, alínea "c")

Função/Subfunção	Dotação Inicial	Dotação Atualizada (a)	Despesas Empenhadas		Saldo(c) = (a-b)	Despesas Liquidadas		Saldo(e) = (a-d)	Em reais Insc. Restos a Pagar Não Processados (f)		
			No Bimestre	Até o Bimestre (b)		% (b / total b)	No Bimestre			Até o Bimestre (d)	% (d / total d)
Energia	360.000,00	480.000,00	273.255,34	273.255,34	3,00	181.206,41	181.206,41	298.793,59	3,60		
Serviços Urbanos	360.000,00	480.000,00	273.255,34	273.255,34	3,00	181.206,41	181.206,41	298.793,59	3,60		
Transporte	379.000,00	306.000,00	0,00	0,00	0,00	0,00	0,00	306.000,00	0,00		
Normalização e Fiscalização	47.000,00	30.000,00	0,00	0,00	0,00	0,00	0,00	30.000,00	0,00		
Transporte Rodoviário	332.000,00	276.000,00	0,00	0,00	0,00	0,00	0,00	276.000,00	0,00		
Desporto e Lazer	278.000,00	278.000,00	0,00	0,00	0,00	0,00	0,00	278.000,00	0,00		
Desporto Comunitário	278.000,00	278.000,00	0,00	0,00	0,00	0,00	0,00	278.000,00	0,00		
Encargos Especiais	240.000,00	240.000,00	180.000,00	180.000,00	1,97	53.582,24	53.582,24	186.417,76	1,06		
Serviço da Dívida Interna	240.000,00	240.000,00	180.000,00	180.000,00	1,97	53.582,24	53.582,24	186.417,76	1,06		
Reserva de Contingência	100.000,00	100.000,00	0,00	0,00	0,00	0,00	0,00	100.000,00	0,00		
Reserva de Contingência	100.000,00	100.000,00	0,00	0,00	0,00	0,00	0,00	100.000,00	0,00		
Despesas (Intra-Orçamentárias) (II)	0,00	0,00	0,00	0,00	0,00	0,00	0,00	0,00	0,00		
Total (III) (I + II)	34.273.608,00	34.273.608,00	9.119.818,07	9.119.818,07	100,00	5.039.452,80	5.039.452,80	29.234.155,20	100,00		


 ANTONIA TELVANIA FERREIRA BRAZ
 PREFEITA MUNICIPAL


 CANINDE SERVIÇOS E ASSESSORIA CONTABIL LTDA
 Contador - CRC 10142


 FRANCISCO THEOGENES BEZERRA SILVANO
 CONTROLADOR (A)


 MARIA DE FATIMA SILVA MOTA
 SEC. DE ADM, PLANEJAMENTO E FINANÇAS

GOVERNO MUNICIPAL DE PARAMOTI
Relatório Resumido de Execução Orçamentária
Demonstrativo da Receita Corrente Líquida
Orçamento Fiscal e da Seguridade Social

Período: Janeiro a Fevereiro de 2022/Bimestre: Janeiro e Fevereiro

RREO - Anexo 3 (LRF, Art. 53, inciso I)

Especificação	Evolução da Receita Realizada nos Últimos 12 Meses												Total (Últimos 12 Meses)	Em reais Previsão Atualizada do Exercício
	Março/2021	Abril/2021	Maió/2021	Junho/2021	Julho/2021	Agosto/2021	Setembro/2021	Outubro/2021	Novembro/2021	Dezembro/2021	Janeiro/2022	Fevereiro/2022		
Receitas Correntes (I)	2.532.592,19	2.622.041,44	2.722.366,77	2.741.978,54	3.193.226,19	2.880.289,08	2.855.167,97	2.756.948,93	4.737.905,29	4.134.589,10	4.329.949,32	38.752.112,83	33.488.528,00	
Impostos, Taxas e Contribuições de Melhoria	31.563,55	31.226,13	42.859,59	33.232,72	147.689,47	43.785,56	76.964,07	54.682,30	66.397,58	17.726,35	61.398,58	656.688,60	1.093.900,00	
IPITU	0,00	0,00	0,00	0,00	0,00	0,00	0,00	0,00	0,00	1.006,89	2.854,93	3.861,82	16.700,00	
ISS	0,00	0,00	0,00	0,00	0,00	0,00	0,00	0,00	0,00	13.139,73	39.513,03	52.632,76	607.500,00	
ITBI	0,00	0,00	0,00	0,00	0,00	0,00	0,00	0,00	0,00	0,00	2.051,00	2.051,00	10.700,00	
IRRF	7.982,24	8.122,50	26.644,99	8.624,43	13.520,10	8.857,31	32.463,22	12.246,80	11.778,61	0,00	16.588,59	160.382,68	335.500,00	
Outros Impostos, Taxas e Contribuições de Melhoria	23.581,31	23.103,63	16.014,60	24.608,29	134.169,37	34.928,25	44.495,85	42.435,50	54.618,97	3.579,73	391,03	437.740,34	123.500,00	
Contribuições	23.521,61	31.636,29	27.537,03	38.144,49	28.851,71	31.909,30	30.389,47	32.911,68	31.449,94	34.704,36	33.182,24	379.416,12	52.500,00	
Receita Patrimonial	889,44	10.814,84	5.973,83	6.483,43	7.174,00	8.265,36	8.404,80	8.929,02	19.490,77	11.872,66	127.832,36	222.777,70	16.300,00	
Rendimentos de Aplicação Financeira	889,44	10.814,84	5.973,83	6.483,43	7.174,00	8.265,36	8.404,80	8.929,02	19.490,77	11.872,66	127.832,36	222.777,70	16.300,00	
Outras Receitas Patrimoniais	0,00	0,00	0,00	0,00	0,00	0,00	0,00	0,00	0,00	302,14	300,00	602,14	1.000,00	
Receita Agropecuária	0,00	0,00	0,00	0,00	0,00	0,00	0,00	0,00	0,00	0,00	0,00	0,00	0,00	
Receita Industrial	0,00	0,00	0,00	0,00	0,00	0,00	0,00	0,00	0,00	0,00	0,00	0,00	0,00	
Receita de Serviços	0,00	0,00	0,00	0,00	0,00	0,00	0,00	0,00	0,00	0,00	0,00	0,00	0,00	
Transferências Correntes	2.475.507,35	2.547.253,94	2.644.876,08	2.663.007,66	3.008.400,77	2.791.949,92	2.736.779,56	2.661.837,90	4.619.456,76	4.069.906,46	4.107.156,87	37.481.369,47	31.078.758,00	
Cola-Parte do FPM	1.119.185,96	1.170.024,12	1.406.207,88	1.216.151,46	1.060.518,38	1.328.603,52	1.043.402,05	1.162.698,07	1.567.367,80	1.561.533,98	2.179.769,75	16.325.489,94	8.851.100,00	
Cola-Parte do ICMS	415.161,84	260.374,41	218.648,27	291.143,59	336.506,35	368.854,52	359.596,61	401.253,83	397.499,39	677.973,84	502.387,31	4.589.250,04	1.632.800,00	
Cola-Parte do IPVA	28.053,60	27.430,18	25.787,43	26.212,66	10.948,75	6.191,52	6.042,59	2.947,01	3.240,07	66.547,17	59.205,45	285.027,49	302.300,00	
Cola-Parte do ITR	4,25	0,00	0,00	0,00	38,74	0,00	0,00	0,00	151,81	225,88	226,43	1.788,69	400,00	
Transferências da LC 87/1996	0,00	0,00	0,00	0,00	0,00	0,00	0,00	0,00	0,00	0,00	0,00	0,00	0,00	
Transferências da LC 61/1989	1.475,80	1.480,17	1.430,66	1.312,36	1.515,77	1.274,65	1.516,63	1.561,10	1.528,93	2.478,21	2.215,93	19.285,71	5.600,00	
Transferências do FUNDEB	0,00	0,00	0,00	0,00	0,00	0,00	0,00	0,00	0,00	1.512.395,64	1.135.593,00	2.647.988,64	11.836.758,00	
Outras Transferências Correntes	911.625,90	1.087.945,06	992.801,84	1.128.187,59	1.598.872,78	1.087.025,71	1.325.819,19	1.134.200,39	2.649.668,76	248.751,74	227.759,00	13.632.538,96	8.448.800,00	
Outras Receitas Correntes	1.110,24	1.110,24	1.110,24	1.110,24	1.110,24	1.110,24	1.110,24	1.110,24	1.110,24	379,27	379,27	11.860,94	302.470,00	
Deduções (II)	312.776,25	291.861,72	286.685,15	306.964,00	281.905,52	340.984,83	282.192,39	305.527,44	393.957,53	447.172,58	536.476,66	4.169.575,06	1.886.840,00	
Contribuição Servidor para o Plano de Previdência	0,00	0,00	0,00	0,00	0,00	0,00	0,00	0,00	0,00	0,00	0,00	0,00	0,00	
Compensações Financ. entre Regimes Previdência	0,00	0,00	0,00	0,00	0,00	0,00	0,00	0,00	0,00	0,00	0,00	0,00	0,00	
Rendimentos de Aplicações de Rec. Previdenciários	0,00	0,00	0,00	0,00	0,00	0,00	0,00	0,00	0,00	0,00	0,00	0,00	0,00	
Dedução da Receita para Formação do FUNDEB	312.776,25	291.861,72	286.685,15	306.964,00	281.905,52	340.984,83	282.192,39	305.527,44	393.957,53	447.172,58	536.476,66	4.169.575,06	1.886.840,00	
Receita Corrente Líquida (III) = (I - II)	2.219.815,94	2.330.179,72	2.435.671,62	2.435.014,54	2.911.320,67	2.539.304,25	2.572.975,58	2.451.421,49	4.343.947,76	3.687.416,52	3.793.472,66	34.582.537,77	31.601.688,00	
(-) Emendas individuais (art. 166-A, § 1º, de CF) (IV)	0,00	0,00	0,00	0,00	0,00	0,00	0,00	0,00	0,00	0,00	0,00	0,00	0,00	
RCL Ajustada para Limites Endividamento (V)=(III-IV)	2.219.815,94	2.330.179,72	2.435.671,62	2.435.014,54	2.911.320,67	2.539.304,25	2.572.975,58	2.451.421,49	4.343.947,76	3.687.416,52	3.793.472,66	34.582.537,77	31.601.688,00	
(-) Emendas de bancada (art. 166, § 16, de CF) (VI)	0,00	0,00	0,00	0,00	0,00	0,00	0,00	0,00	0,00	0,00	0,00	0,00	0,00	
RCL Ajustada para Limites Desp. Pessoal (VII)=(V-VI)	2.219.815,94	2.330.179,72	2.435.671,62	2.435.014,54	2.911.320,67	2.539.304,25	2.572.975,58	2.451.421,49	4.343.947,76	3.687.416,52	3.793.472,66	34.582.537,77	31.601.688,00	

GOVERNO MUNICIPAL DE PARAMOTI
Relatório Resumido de Execução Orçamentária
Demonstrativo da Receita Corrente Líquida
Orçamento Fiscal e da Seguridade Social
Período: Janeiro a Fevereiro de 2022/Bimestre: Janeiro e Fevereiro

RRRO - Anexo 3 (LRF, Art. 53, inciso I)

Em reais




ANTONIA TELVANIA FERREIRA BRAZ
PREFEITA MUNICIPAL



CANINDE SERVIÇOS E ASSESSORIA CONTABIL LTDA
Contador - CRC 10142



MARIA DE FATIMA SILVA MOTA
SEC. DE ADM, PLANEJAMENTO E FINANÇAS



FRANCISCO THEOGENES-BEZERRA SILVINO
CONTROLADOR (A)

GOVERNO MUNICIPAL DE PARAMOTI
 Relatório Resumido de Execução Orçamentária
Demonstrativo das Receitas e Despesas Previdenciárias do Regime Próprio de Previdência dos Servidores
 Orçamento Fiscal e da Seguridade Social
 Período: Janeiro a Fevereiro / Bimestre: Janeiro a Fevereiro de 2022

RREO - Anexo 4 (LRF, Art. 53, inciso II)

Em Reais

PLANO PREVIDENCIÁRIO		RECEITAS REALIZADAS Até o Bimestre (b)
RECEITAS PREVIDENCIÁRIAS - RPPS (FUNDO EM CAPITALIZAÇÃO)	PREVISÃO ATUALIZADA (a)	
RECEITAS CORRENTES (I)	0,00	0,00
Receitas de Contribuições dos Segurados	0,00	0,00
Ativo	0,00	0,00
Inativo	0,00	0,00
Pensionista	0,00	0,00
Receitas de Contribuições Patronais	0,00	0,00
Ativo	0,00	0,00
Inativo		
Pensionista		
Receita Patrimonial	0,00	0,00
Receitas Imobiliárias	0,00	0,00
Receitas de Valores Mobiliários	0,00	0,00
Outras Receitas Patrimoniais	0,00	0,00
Receitas de Serviços	0,00	0,00
Outras Receitas Correntes	0,00	0,00
Compensação Previdenciária do RGPS para o RPPS	0,00	0,00
Aportes Periódicos para Amortização de Déficit Atuarial do RPPS (II)	0,00	0,00
Demais Receitas Correntes	0,00	0,00
RECEITAS DE CAPITAL (III)	0,00	0,00
Alienação de Bens, Direitos e Ativos	0,00	0,00
Amortização de Empréstimos	0,00	0,00
Outras Receitas de Capital	0,00	0,00
TOTAL DAS RECEITAS DO FUNDO EM CAPITALIZAÇÃO - (IV) = (I + III - II)	0,00	0,00

GOVERNO MUNICIPAL DE PARAMOTI
Relatório Resumido de Execução Orçamentária

Demonstrativo das Receitas e Despesas Previdenciárias do Regime Próprio de Previdência dos Servidores
Orçamento Fiscal e da Seguridade Social

Período: Janeiro a Fevereiro / Bimestre: Janeiro a Fevereiro de 2022

RREO - Anexo 4 (LRF, Art. 53, inciso II)

DESPESAS PREVIDENCIÁRIAS - RPPS (FUNDO EM CAPITALIZAÇÃO)	DOTAÇÃO ATUALIZADA (c)	DESPESAS EMPENHADAS Até o Bimestre (d)	DESPESAS LIQUIDADAS Até o Bimestre (e)	DESPESAS PAGAS Até o Bimestre (f)	Em Reais	
					INSCRITAS EM RESTOS A PAGAR NÃO PROCESSADOS No Exercício (g)	
Benefícios	0,00	0,00	0,00	0,00	0,00	0,00
Aposentadorias	0,00	0,00	0,00	0,00	0,00	0,00
Pensões por Morte	0,00	0,00	0,00	0,00	0,00	0,00
Outras Despesas Previdenciárias	0,00	0,00	0,00	0,00	0,00	0,00
Compensação Previdenciária entre Regimes	0,00	0,00	0,00	0,00	0,00	0,00
Demais Despesas Previdenciárias	0,00	0,00	0,00	0,00	0,00	0,00
TOTAL DAS DESPESAS DO FUNDO EM CAPITALIZAÇÃO (V)	0,00	0,00	0,00	0,00	0,00	0,00

RESULTADO PREVIDENCIÁRIO - FUNDO EM CAPITALIZAÇÃO (VI) = (IV - V)2	0,00	0,00	0,00	0,00	0,00	0,00
--	------	------	------	------	------	------

RECURSOS RPPS ARRECADADOS EM EXERCÍCIOS ANTERIORES

Valor

PREVISÃO ORÇAMENTÁRIA

RESERVA ORÇAMENTÁRIA DO RPPS

Valor

PREVISÃO ORÇAMENTÁRIA

APORTES DE RECURSOS PARA O FUNDO EM CAPITALIZAÇÃO DO RPPS

Plano de Amortização - Contribuição Patronal Suplementar

Plano de Amortização - Aporte Periódico de Valores Predefinidos

Outros Aportes para o RPPS

Recursos para Cobertura de Déficit Financeiro

APORTES REALIZADOS

BENS E DIREITOS DO RPPS (FUNDO EM CAPITALIZAÇÃO)

Caixa e Equivalentes de Caixa

Investimentos e Aplicações

Outros Bens e Direitos

SALDO ATUAL

0,00

GOVERNO MUNICIPAL DE PARAMOTI
Relatório Resumido de Execução Orçamentária
Demonstrativo das Receitas e Despesas Previdenciárias do Regime Próprio de Previdência dos Servidores
Orçamento Fiscal e da Seguridade Social
Período: Janeiro a Fevereiro / Bimestre: Janeiro a Fevereiro de 2022

RREO - Anexo 4 (LRF, Art. 53, inciso II)


Em Reais



ANTONIA TELVANIA FERREIRA BRAZ
PREFEITA MUNICIPAL



CANINDE SERVIÇOS DE ASSESSORIA CONTABIL LTDA
Contador - CRC 10142



FRANCISCO THEOGENES BEZERRA SILVINO
CONTROLADOR (A)



MARIA DE FATIMA SILVA MOTA
SEC. DE ADM, PLANEJAMENTO E FINANÇAS

GOVERNO MUNICIPAL DE PARAMOTI
Relatório Resumido de Execução Orçamentária
Demonstrativo do Resultado Primário e Nominal

Orçamento Fiscal e da Seguridade Social

Período: Janeiro a Fevereiro de 2022/Bimestre: Janeiro e Fevereiro

RREO - Anexo 6 (LRF, Art. 53, inciso III)

	Em reais	
	Previsão Atualizada	Até o Bimestre 2022 Receitas Realizadas (a)
Receitas Primárias		
Receitas Correntes (I)	31.601.688,00	7.480.889,18
Impostos, Taxas e Contribuições de Melhoria	1.093.900,00	79.124,93
IPTU	16.700,00	3.861,82
ISS	607.500,00	52.652,76
ITBI	10.700,00	2.051,00
IRRF	335.500,00	16.588,59
Outros Impostos, Taxas e Contribuições de Melhoria	123.500,00	3.970,76
Contribuições	52.500,00	67.886,60
Receitas Previdenciárias	0,00	0,00
Outras Receitas de Contribuições	52.500,00	67.886,60
Receita Patrimonial	16.300,00	139.705,02
Aplicações Financeiras (II)	15.300,00	139.102,88
Outras Receitas Patrimoniais	1.000,00	602,14
Transferências Correntes	29.191.918,00	7.193.414,09
Cota-Parte do FPM	7.240.880,00	2.993.043,03
Cota-Parte do ICMS	1.356.260,00	945.063,05
Cota-Parte do IPVA	241.840,00	100.602,12
Cota-Parte do ITR	320,00	361,87
Transferências da LC 87/1996	0,00	0,00
Transferências da LC nº 61/1989	4.480,00	3.755,31
Transferências do FUNDEB	7.563.900,00	1.117.425,20
Outras Transferências Correntes	12.784.238,00	2.033.163,51
Demais Receitas Correntes	1.247.070,00	758,54
Outras Receitas Financeiras (III)	0,00	0,00
Receitas Correntes Restantes	1.247.070,00	758,54
Receitas Primárias Correntes (IV) = (I - II - III)	31.586.388,00	7.341.786,30
Receitas de Capital (V)	2.671.920,00	79.883,22
Operações de Crédito (VI)	0,00	0,00
Amortização de Empréstimos (VII)	0,00	0,00
Alienação de Bens	9.100,00	0,00
Receitas de Alienação de Investimentos Temporários (VIII)	9.100,00	0,00
Receitas de Alienação de Investimentos Permanentes (IX)	1.061.020,00	79.883,22
Outras Aliações de Bens	1.061.020,00	79.883,22
Transferências de Capital	0,00	0,00
Outras Transferências de Capital	0,00	0,00

GOVERNO MUNICIPAL DE PARAMOTI
Relatório Resumido de Execução Orçamentária
Demonstrativo do Resultado Primário e Nominal
Orçamento Fiscal e da Seguridade Social

Período: Janeiro a Fevereiro de 2022/Bimestre: Janeiro e Fevereiro

RRRO - Anexo 6 (LRF, Art. 53, inciso III)

	Previsão Atualizada		Até o Bimestre 2022						Em reais
	Receitas Primárias		Receitas Realizadas (a)						
	Dotação Atualizada	Despesas Empenhadas	Despesas Liquidadas	Despesas Pagas (a)	Restos a Pagar Processados Pagos (b)	Liquidados	Restos a Pagar Não Processados Pagos (c)		
Outras Receitas de Capital		1.601.800,00						0,00	
Outras Receitas de Capital Não Primárias (X)								0,00	
Outras Receitas de Capital Primárias		1.601.800,00						0,00	
Receitas Primárias de Capital (XI) = (V - VI - VII - VIII - IX - X)		2.671.920,00						79.883,22	
Receita Primária Total (XII) = (IV + XI)		34.258.308,00						7.421.669,52	
Despesas Primárias									
Despesas Primárias									
Despesas Correntes (XIII)	29.514.108,00	8.847.238,66	4.910.708,86	4.262.701,90	1.251.809,71	145.926,37	144.418,50		
Pessoal e Encargos Sociais	16.110.358,00	5.063.020,52	3.195.276,28	2.943.088,54	405.235,73				
Juros e Encargos da Dívida (XIV)	5.300,00	0,00	0,00	0,00	0,00				
Outras Despesas Correntes	13.398.450,00	3.784.218,14	1.715.432,58	1.319.613,36	846.573,98	145.926,37	144.418,50		
Despesas Primárias Correntes (XV) = (XIII - XIV)	29.508.808,00	8.847.238,66	4.910.708,86	4.262.701,90	1.251.809,71	145.926,37	144.418,50		
Despesas de Capital (XVI)	4.659.500,00	272.579,41	128.743,94	79.824,28	9.549,20	1.853,00	1.853,00		
Investimentos	4.307.000,00	82.258,50	58.592,50	9.672,84	9.549,20	1.853,00	1.853,00		
Inversões Financeiras	132.800,00	20.320,91	20.320,91	20.320,91	0,00				
Concessão de Empréstimo (XVII)									
Aquisição de Título de Capital Já Integralizado (XVIII)									
Aquisição de Título de Crédito (XIX)									
Demais Inversões Financeiras	132.800,00	20.320,91	20.320,91	20.320,91	0,00				
Amortização da Dívida (XX)	219.700,00	170.000,00	49.830,53	49.830,53	0,00				
Despesas Primárias de Capital (XXI) = (XVI - XVII - XVIII - XIX - XX)	4.439.800,00	102.579,41	78.913,41	29.993,75	9.549,20	1.853,00	1.853,00		
Reserva de Contingência (XXII)	100.000,00								
Despesas Primária Total (XXIII) = (XV + XXI + XXII)	34.048.608,00	8.949.818,07	4.989.622,27	4.292.695,65	1.261.358,91	147.779,37	146.271,50		
Resultado Primário - Acima da Linha (XXIV) = XIIa - (XXIIIa + XXIIIb + XXIIIc)								1.721.343,46	
Meta Fiscal Para o Resultado Primário									
Meta fixada no Anexo de Metas Fiscais da LDO para o exercício de referência								1.516.524,00	

GOVERNO MUNICIPAL DE PARAMOTI
Relatório Resumido de Execução Orçamentária
Demonstrativo do Resultado Primário e Nominal

Orçamento Fiscal e da Seguridade Social

Período: Janeiro a Fevereiro de 2022/Bimestre: Janeiro e Fevereiro

RREO - Anexo 6 (LRF, Art. 53, inciso III)		Em reais	
Juros Nominais		Valor Incorrido	
JUROS E ENCARGOS ATIVOS (XXV)		139.102,88	
JUROS E ENCARGOS PASSIVOS (XXVI)		0,00	
RESULTADO NOMINAL - Acima da Linha (XXVII) = XXIV + (XXV - XXVI)		1.860.446,34	
Meta Fiscal Para o Resultado Nominal		Valor Corrente	
Meta fixada no Anexo de Metas Fiscais da LDO para o exercício de referência		-666.090,00	

CÁLCULO DO RESULTADO NOMINAL

	Saldo	
	Em 31/Dez/2021 (a)	Até o Fevereiro (b)
DÍVIDA CONSOLIDADA (XXVIII)	15.372.592,61	15.322.762,08
DEDUÇÕES (XXIX)	0,00	1.586.875,82
Disponibilidade de Caixa	0,00	1.586.875,82
Disponibilidade de Caixa Bruta	1.800.067,75	3.505.048,79
(-) Restos a Pagar Processados (XXX)	2.481.097,39	1.918.172,97
(-) Depósitos Restituíveis e Valores Vinculados		
Demais Haveres Financeiros	0,00	0,00
DÍVIDA CONSOLIDADA LÍQUIDA (XXXI) = (XXVIII - XXIX)	15.372.592,61	13.735.886,26
RESULTADO NOMINAL - Abaixo da Linha (XXXII) = (XXXIa - XXXIb)		1.636.706,35

Ajuste Metodológico

	Até o Bimestre
VARIAÇÃO SALDO RPP = (XXXIII) = (XXXa - XXXb)	562.924,42
RECEITA DE ALIENAÇÃO DE INVESTIMENTOS PERMANENTES (IX)	0,00
PASSIVOS RECONHECIDOS NA DC (XXXIV)	
VARIAÇÃO CAMBIAL (XXXV)	
PAGAMENTO DE PRECATORIOS INTEGRANTES DA DC (XXXVI)	
AJUSTES RELATIVOS AO RPPS (XXXVII)	
OUTROS AJUSTES (XXXVIII)	
RESULTADO NOMINAL AJUSTADO - Abaixo da Linha (XXXIX) = (XXXII - XXXIII - IX + XXXIV + XXXV - XXXVI + XXXVII + XXXVIII)	1.073.781,93
RESULTADO PRIMÁRIO - Abaixo da Linha (XL) = XXXIX - (XXV - XXVI)	934.679,05

Informações Adicionais

Saldo de Exercícios Anteriores	
Recursos Arrecadados em Exercícios Anteriores - RPPS	
Superávit Financeiro Utilizado para Abertura e Reabertura de Créditos Adicionais	
Reserva Orçamentária do RPPS	
Previsão Orçamentária	


GOVERNO MUNICIPAL DE PARAMOTI
Relatório Resumido de Execução Orçamentária
Demonstrativo do Resultado Primário e Nominal

Orçamento Fiscal e da Seguridade Social

Período: Janeiro a Fevereiro de 2022/Bimestre: Janeiro e Fevereiro

RREO - Anexo 6 (LRF, Art. 53, inciso III)


Em reais



ANTONIA TELVANIA FERREIRA BRAZ
PREFEITA MUNICIPAL



CANINDE SERVIÇOS E ASSESSORIA CONTABIL LTDA
Contador - CRC 10142



FRANCISCO THEOGENES BEZERRA-SILVINO
CONTROLADOR (A)



MARIA DE FATIMA SILVA MOTA
SEC. DE ADM, PLANEJAMENTO E FINANÇAS

GOVERNO MUNICIPAL DE PARAMOTI
Relatório Resumido de Execução Orçamentária
Restos a Pagar por Poder e Órgão

Orçamento Fiscal e da Seguridade Social

Período: Janeiro a Fevereiro de 2022/Bimestre: Janeiro e Fevereiro


RREO - Anexo 7 (LRF, Art. 53, inciso V)


PODER/ÓRGÃO	RESTOS A PAGAR PROCESSADOS E NÃO PROCESSADOS LIQUIDADOS EM EXERCÍCIOS ANTERIORES					RESTOS A PAGAR NÃO PROCESSADOS					Saldo I = (e + k)
	INSCRITOS		Pagos (c)	Cancelados (d)	Saldo e = (a+b) - (c+d)	INSCRITOS		Pagos (i)	Cancelados (j)	Saldo k = (f+g) - (h+j)	
	Em Exercícios Anteriores (a)	Em 31 de Dezembro de 2021 (b)				Em Exercícios Anteriores (f)	Em 31 de Dezembro de 2021 (g)				
RESTOS A PAGAR (EXCETO INTRA-ORÇAMENTÁRIOS) (I)	1.648.931,21	1.428.177,34	1.261.358,91	0,00	1.815.749,64	144.197,00	153.599,38	146.271,50	0,00	151.524,88	1.967.274,52
PODER EXECUTIVO	1.642.911,39	1.428.177,34	1.261.358,91	0,00	1.809.729,82	22.036,14	153.599,38	146.271,50	0,00	29.364,02	1.839.093,84
Secretaria de Adm. Planej. e Finanças	62.226,34	97.860,09	95.912,81	0,00	64.173,62	17.553,70	12.080,00	6.960,00	0,00	22.673,70	86.847,32
Sec. de Des. Agrário e Meio Ambiente	12.241,24	40.677,25	38.014,32	0,00	14.904,17	0,00	6.889,43	6.889,42	0,00	0,01	14.904,18
Secretaria de Infra-Estrutura	486.935,38	464.696,74	457.966,90	0,00	493.665,22	308,25	83.688,54	82.180,67	0,00	1.816,12	495.481,34
Secretaria de Saude	670.174,98	288.729,00	224.005,90	0,00	734.898,08	0,00	35.954,80	35.254,80	0,00	700,00	735.598,08
Sec. de Educ., Cult., Esporte e Juventude	348.449,07	485.174,97	395.765,23	0,00	437.858,81	3.739,09	5.700,00	5.700,00	0,00	3.739,09	441.597,90
Secretaria de Desenvolvimento Social	61.783,93	50.188,79	48.843,25	0,00	63.129,47	435,10	9.286,61	9.286,61	0,00	435,10	63.564,57
Controladoria Geral do Município	1.100,45	850,50	850,50	0,00	1.100,45	0,00	0,00	0,00	0,00	0,00	1.100,45
PODER LEGISLATIVO	6.019,82	0,00	0,00	0,00	6.019,82	122.160,86	0,00	0,00	0,00	122.160,86	128.180,68
RESTOS A PAGAR (INTRA-ORÇAMENTÁRIOS) (II)	0,00	0,00	0,00	0,00	0,00	0,00	0,00	0,00	0,00	0,00	0,00
TOTAL (III) = (I + II)	1.648.931,21	1.428.177,34	1.261.358,91	0,00	1.815.749,64	144.197,00	153.599,38	146.271,50	0,00	151.524,88	1.967.274,52

GOVERNO MUNICIPAL DE PARAMOTI
 Relatório Resumido de Execução Orçamentária
Restos a Pagar por Poder e Órgão
 Orçamento Fiscal e da Seguridade Social
 Período: Janeiro a Fevereiro de 2022/Bimestre: Janeiro e Fevereiro

RREO - Anexo 7 (LRF, Art. 53, inciso V)

PODER/ÓRGÃO	RESTOS A PAGAR PROCESSADOS E NÃO PROCESSADOS LIQUIDADOS EM EXERCÍCIOS ANTERIORES				RESTOS A PAGAR NÃO PROCESSADOS					Saldo l = (e + k)		
	INSCRITOS		Pagos (c)	Cancelados (d)	Saldo e = (a+b) - (c+d)	INSCRITOS		Liquidados (h)	Pagos (i)		Cancelados (j)	Saldo k = (f+g) - (i+j)
	Em Exercícios Anteriores (a)	Em 31 de Dezembro de 2021 (b)				Em Exercícios Anteriores (f)	Em 31 de Dezembro de 2021 (g)					


 ANTONIA TELVANIA FERREIRA BRAZ
 PREFEITA MUNICIPAL


 CANINDE SERVIÇOS E ASSESSORIA CONTABIL LTDA
 Contador - CRC 10142


 FRANCISCO THEOGENES BEZERRA SILVINO
 CONTROLADOR (A)


 MARIA DE FATIMA SILVA MOTA
 SEC. DE ADM, PLANEJAMENTO E FINANÇAS

GOVERNO MUNICIPAL DE PARAMOTI
Relatório Resumido de Execução Orçamentária

DEMONSTRATIVO DAS RECEITAS E DESPESAS COM MANUTENÇÃO E DESENVOLVIMENTO DO ENSINO - MDE

Orçamento Fiscal e da Seguridade Social

Período: Janeiro a Fevereiro de 2022/Bimestre: Janeiro e Fevereiro

RR-EO - ANEXO 8 (LDB, art. 72)

R\$ 1,00

RECEITA RESULTANTE DE IMPOSTOS (Arts. 212 e 212-A da Constituição Federal)			RECEITAS REALIZADAS Até o Bimestre (b)
RECEITA RESULTANTE DE IMPOSTOS	PREVISÃO ATUALIZADA (a)		
1- RECEITA DE IMPOSTOS	959.700,00		73.103,17
1.1- Receita Resultante do Imposto sobre a Propriedade Predial e Territorial Urbana – IPTU	6.000,00		1.810,82
1.2- Receita Resultante do Imposto sobre Transmissão Inter Vivos – ITBI	10.700,00		2.051,00
1.3- Receita Resultante do Imposto sobre Serviços de Qualquer Natureza – ISS	607.500,00		52.652,76
1.4- Receita Resultante do Imposto de Renda Retido na Fonte – IRRF	335.500,00		16.588,59
2- RECEITA DE TRANSFERÊNCIAS CONSTITUCIONAIS E LEGAIS	10.234.200,00		4.918.246,75
2.1- Cota-Parte FPM	8.851.100,00		3.741.303,73
2.1.1- Parcela referente à CF, art. 159, I, alínea b	8.051.100,00		3.741.303,73
2.1.2- Parcela referente à CF, art. 159, I, alíneas d e e	800.000,00		0,00
2.2- Cota-Parte ICMS	1.074.800,00		1.046.043,95
2.3- Cota-Parte IPI-Exportação	5.600,00		4.694,14
2.4- Cota-Parte ITR	400,00		452,31
2.5- Cota-Parte IPVA	302.300,00		125.752,62
2.6- Cota-Parte IOF-Ouro	0,00		0,00
2.7- Compensações Financeiras Provenientes de Impostos e Transferências Constitucionais	0,00		0,00
3- TOTAL DA RECEITA RESULTANTE DE IMPOSTOS (1 + 2)	11.193.900,00		4.991.349,92
4- TOTAL DESTINADO AO FUNDEB - 20% DE ((2.1.1) + (2.2) + (2.3) + (2.4) + (2.5))	1.886.840,00		983.649,35
5- VALOR MÍNIMO A SER APLICADO ALÉM DO VALOR DESTINADO AO FUNDEB - 5% DE ((2.1.1) + (2.2) + (2.3) + (2.4) + (2.5)) + 25% DE ((1.1) + (1.2) + (1.3) + (1.4) + (2.1.2) + (2.6) + (2.7))	911.635,00		264.188,13
FUNDEB			
RECEITAS RECEBIDAS DO FUNDEB NO EXERCÍCIO	PREVISÃO ATUALIZADA (a)		RECEITAS REALIZADAS Até o Bimestre (b)
6- RECEITAS RECEBIDAS DO FUNDEB	11.836.758,00		2.647.988,64
6.1- FUNDEB - Impostos e Transferências de Impostos	4.272.858,00		1.530.563,44
6.1.1- Principal	4.272.858,00		1.530.563,44
6.1.2- Rendimentos de Aplicação Financeira	0,00		0,00
6.2- FUNDEB - Complementação da União - VAAF	5.042.800,00		795.237,53
6.2.1- Principal	5.042.800,00		795.237,53
6.2.2- Rendimentos de Aplicação Financeira	0,00		0,00
6.3- FUNDEB - Complementação da União - VAAAT	2.521.100,00		322.187,67
6.3.1- Principal	2.521.100,00		322.187,67
6.3.2- Rendimentos de Aplicação Financeira	0,00		0,00
7- RESULTADO LÍQUIDO DAS TRANSFERÊNCIAS DO FUNDEB (6.1.1 – 4)1	2.386.018,00		546.914,09
RECURSOS RECEBIDOS EM EXERCÍCIOS ANTERIORES E NÃO UTILIZADOS (SUPERÁVIT)			VALOR

GOVERNO MUNICIPAL DE PARAMOTI
Relatório Resumido de Execução Orçamentária
DEMONSTRATIVO DAS RECEITAS E DESPESAS COM MANUTENÇÃO E DESENVOLVIMENTO DO ENSINO - MDE
Orçamento Fiscal e da Seguridade Social

Período: Janeiro a Fevereiro de 2022/Bimestre: Janeiro e Fevereiro

RREO - ANEXO 8 (LDB, art. 72) R\$ 1,00

8- TOTAL DOS RECURSOS DE SUPERÁVIT	
8.1- SUPERÁVIT DO EXERCÍCIO IMEDIATAMENTE ANTERIOR	
8.2- SUPERÁVIT RESIDUAL DE OUTROS EXERCÍCIOS	
9- TOTAL DOS RECURSOS DO FUNDEB DISPONÍVEIS PARA UTILIZAÇÃO (6 +8)	

DESPESAS COM RECURSOS DO FUNDEB (Por Área de Atuação)6	DOTAÇÃO ATUALIZADA (c)	DESPESAS EMPENHADAS Até o Bimestre (d)	DESPESAS LIQUIDADAS Até o Bimestre (e)	DESPESAS PAGAS Até o Bimestre (f)	INSCRITAS EM RESTOS A PAGAR NÃO PROCESSADOS (g)
10- PROFISSIONAIS DA EDUCAÇÃO BÁSICA					
10.1- Educação Infantil	6.546.858,00	1.911.000,00	1.217.974,07	1.086.999,96	0,00
10.1.1- Creche	287.600,00	241.000,00	230.620,17	210.641,85	0,00
10.1.2- Pré-escola	0,00	0,00	0,00	0,00	0,00
10.2- Ensino Fundamental	287.600,00	241.000,00	230.620,17	210.641,85	0,00
11- OUTRAS DESPESAS	6.259.258,00	1.670.000,00	987.353,90	876.358,11	0,00
11.1- Educação Infantil	5.279.900,00	702.035,78	546.163,75	384.937,14	0,00
11.1.1- Creche	426.400,00	38.830,00	1.289,63	637,72	0,00
11.1.2- Pré-escola	426.400,00	38.830,00	1.289,63	637,72	0,00
11.2- Ensino Fundamental	4.853.500,00	663.205,78	544.874,12	384.299,42	0,00
12- TOTAL DAS DESPESAS COM RECURSOS DO FUNDEB (10 + 11)	11.826.758,00	2.613.035,78	1.764.137,82	1.471.937,10	0,00

INDICADORES DO FUNDEB

DESPESAS CUSTEADAS COM RECEITAS DO FUNDEB RECEBIDAS NO EXERCÍCIO	DESPESAS EMPENHADAS Até o Bimestre (d)	DESPESAS LIQUIDADAS Até o Bimestre (e)	DESPESAS PAGAS Até o Bimestre (f)	INSCRITAS EM RESTOS A PAGAR NÃO PROCESSADOS (SEM DISPONIBILIDADE DE CAIXA) (h)
13- Total das Despesas do FUNDEB com Profissionais da Educação Básica	1.911.000,00	1.217.974,07	1.086.999,96	0,00
14- Total das Despesas custeadas com FUNDEB - Impostos e Transferências de Impostos	2.405.490,78	1.565.966,72	1.281.311,00	0,00
15- Total das Despesas custeadas com FUNDEB - Complementação da União - VAAF	207.545,00	198.171,10	190.626,10	0,00
16- Total das Despesas custeadas com FUNDEB - Complementação da União - VAAAT	0,00	0,00	0,00	0,00
17- Total das Despesas custeadas com FUNDEB - Comp. União - VAAAT Educação Infantil	0,00	0,00	0,00	0,00
18- Total das Despesas custeadas com FUNDEB - Comp. União - VAAAT Despesa de Capital	0,00	0,00	0,00	0,00

INDICADORES - Art. 212-A, inciso XI e § 3º - Constituição Federal 2	VALOR EXIGIDO (i)	VALOR APLICADO (j)	VALOR CONSIDERADO APÓS DEDUÇÕES (k)	% APLICADO (l)
19- Mínimo de 70% do FUNDEB na Remuneração dos Profissionais da Educação Básica	1.853.592,05	1.217.974,07	1.217.974,07	46,00
20 - Percentual de 50% da Complementação da União ao FUNDEB (VAAF) na Educação Infantil	161.093,83	0,00	0,00	0,00
21- Mínimo de 15% da Complementação da União ao FUNDEB - VAAAT em Despesas de Capital	48.328,15	0,00	0,00	0,00

INDICADOR - Art.25, § 3º - Lei nº 14.113, de 2020 - (Máximo de 10% de Superávit) 3	VALOR MÁXIMO PERMITIDO (m)	VALOR NÃO APLICADO (n)	VALOR NÃO APLICADO APÓS AJUSTE (o)	% NÃO APLICADO (p)
22- Total da Receita Recebida e não Aplicada no Exercício	264.798,86	883.850,82	883.850,82	33,38

GOVERNO MUNICIPAL DE PARAMOTI
Relatório Resumido de Execução Orçamentária

DEMONSTRATIVO DAS RECEITAS E DESPESAS COM MANUTENÇÃO E DESENVOLVIMENTO DO ENSINO - MDE

Orçamento Fiscal e da Seguridade Social

Período: Janeiro a Fevereiro de 2022/Bimestre: Janeiro e Fevereiro

RREO - ANEXO 8 (LDB, art. 72)

R\$ 1,00

INDICADOR - Art.25, § 3º - Lei nº 14.113, de 2020 - (Aplicação do Superávit de Exercício Anterior) 3	VALOR DE SUPERÁVIT PERMITIDO NO EXERCÍCIO ANTERIOR (q)	VALOR NÃO APLICADO NO EXERCÍCIO ANTERIOR (r)	VALOR DE SUPERÁVIT APLICADO ATÉ O PRIMEIRO QUADRIMESTRE (s)	VALOR APLICADO ATÉ O PRIMEIRO QUADRIMESTRE QUE INTEGRARA O LIMITE CONSTITUCIONAL (t)	VALOR APLICADO APÓS O PRIMEIRO QUADRIMESTRE (u)	VALOR NÃO APLICADO (v)
23- Total das Despesas custeadas com Superávit do FUNDEB						
23.1- Total das Despesas custeadas com FUNDEB - Impostos e Transferências de Impostos						
23.2- Total das Despesas custeadas com FUNDEB - Complementação da União (VAAF + VAAAT)						

DESPESAS COM MANUTENÇÃO E DESENVOLVIMENTO DO ENSINO - MDE - CUSTEADAS COM RECEITA DE IMPOSTOS (EXCETO FUNDEB)

DESPESAS COM AÇÕES TÍPICAS DE MDE - RECEITAS DE IMPOSTOS - EXCETO FUNDEB (Por Área de Atuação) 6	DOTAÇÃO ATUALIZADA (c)	DESPESAS EMPENHADAS Até o Bimestre (d)	DESPESAS LIQUIDADAS Até o Bimestre (e)	DESPESAS PAGAS Até o Bimestre (f)	INSCRITAS EM RESTOS A PAGAR NÃO PROCESSADOS (g)
24- EDUCAÇÃO INFANTIL					
24.1- Creche	40.900,00	0,00	0,00	0,00	0,00
24.2- Pré-escola	40.900,00	0,00	0,00	0,00	0,00
25- ENSINO FUNDAMENTAL	1.325.600,00	4.815,30	3.388,82	3.388,82	0,00
26- TOTAL DAS DESPESAS COM AÇÕES TÍPICAS DE MDE (24 + 25)	1.366.500,00	4.815,30	3.388,82	3.388,82	0,00

APURAÇÃO DAS DESPESAS PARA FINS DE LIMITE MÍNIMO CONSTITUCIONAL

	VALOR
27- TOTAL DAS DESPESAS DE MDE CUSTEADAS COM RECURSOS DE IMPOSTOS (FUNDEB E RECEITA DE IMPOSTOS) = (L14(d ou e) + L26(d ou e) + L23.1(f))	1.569.355,54
28 (-) RESULTADO LÍQUIDO DAS TRANSFERÊNCIAS DO FUNDEB = (L7)	546.914,09
29 (-) RESTOS A PAGAR NÃO PROCESSADOS INSCRITOS NO EXERCÍCIO SEM DISPONIBILIDADE FINANCEIRA DE RECURSOS DO FUNDEB IMPOSTOS4 = (L14h)	
30 (-) RESTOS A PAGAR NÃO PROCESSADOS INSCRITOS NO EXERCÍCIO SEM DISPONIBILIDADE FINANCEIRA DE RECURSOS DE IMPOSTOS 4 e 7	
31 (-) CANCELAMENTO, NO EXERCÍCIO, DE RESTOS A PAGAR INSCRITOS COM DISPONIBILIDADE FINANCEIRA DE RECURSOS DE IMPOSTOS VINCULADOS AO ENSINO = (L34.1(ac) + L34.2(ac))	
32- TOTAL DAS DESPESAS PARA FINS DE LIMITE (27 - (28 + 29 + 30 + 31))	1.022.441,45

APURAÇÃO DO LIMITE MÍNIMO CONSTITUCIONAL 2 e 5

	VALOR EXIGIDO (x)	VALOR APLICADO (w)	% APLICADO (y)
33- APLICAÇÃO EM MDE SOBRE A RECEITA RESULTANTE DE IMPOSTOS	1.247.837,48	1.022.441,45	20,48

RESTOS A PAGAR INSCRITOS EM EXERCÍCIOS ANTERIORES COM DISPONIBILIDADE FINANCEIRA DE RECURSOS DE IMPOSTOS E DO FUNDEB 8

	SALDO INICIAL (z)	RP LIQUIDADOS (aa)	RP PAGOS (ab)	RP CANCELADOS (ac)	SALDO FINAL (ad)
34- RESTOS A PAGAR DE DESPESAS COM MDE	663.676,00	5.700,00	301.947,18	0,00	361.728,82
34.1 - Executadas com Recursos de Impostos e Transferências de Impostos	60.585,04	5.700,00	58.074,53	0,00	2.510,51
34.2 - Executadas com Recursos do FUNDEB - Impostos	603.090,96	0,00	243.872,65	0,00	359.218,31
34.3 - Executadas com Recursos do FUNDEB - Complementação da União (VAAF + VAAAT)	0,00	0,00	0,00	0,00	0,00

GOVERNO MUNICIPAL DE PARAMOTI
Relatório Resumido de Execução Orçamentária

DEMONSTRATIVO DAS RECEITAS E DESPESAS COM MANUTENÇÃO E DESENVOLVIMENTO DO ENSINO - MDE

Orçamento Fiscal e da Seguridade Social

Período: Janeiro a Fevereiro de 2022/Bimestre: Janeiro e Fevereiro

RREO - ANEXO 8 (LDB, art. 72)

R\$ 1,00

OUTRAS INFORMAÇÕES PARA CONTROLE

RECEITAS ADICIONAIS PARA FINANCIAMENTO DO ENSINO	PREVISÃO ATUALIZADA (a)			RECEITAS REALIZADAS Até o Bimestre (b)		
	DOTAÇÃO ATUALIZADA (c)	DESPESAS EMPENHADAS Até o Bimestre (d)	DESPESAS LIQUIDADAS Até o Bimestre (d)	DESPESAS PAGAS Até o Bimestre (d)	INSCRITAS EM RESTOS A PAGAR NÃO PROCESSADOS (g)	
35- RECEITA DE TRANSFERÊNCIAS DO FNDE (INCLUINDO RENDIMENTOS DE APLICAÇÃO)			422.200,00			104.691,22
35.1- Salário-Educação		12.700,00	0,00	0,00	0,00	80.701,98
35.2- PDDE		0,00	0,00	0,00	0,00	0,00
35.3- PNAE		12.700,00	298.284,25	95.626,84	74.333,30	23.989,24
35.4 - PNATE		15.000,00	0,00	0,00	0,00	0,00
35.5- Outras Transferências do FNDE		20.900,00	0,00	0,00	0,00	0,00
36- RECEITA DE TRANSFERÊNCIAS DE CONVÊNIO			152.700,00			0,00
37- RECEITA DE ROYALTIES DESTINADOS A EDUCAÇÃO			0,00			0,00
38- RECEITA DE OPERAÇÕES DE CRÉDITO VINCULADAS À EDUCAÇÃO			0,00			0,00
39- OUTRAS RECEITAS PARA FINANCIAMENTO DO ENSINO			100.800,00			0,00
40- TOTAL DAS RECEITAS ADICIONAIS P/ FINANCIAMENTO DO ENSINO = (35+36+37+38+39)			675.700,00			104.691,22
OUTRAS DESPESAS COM EDUCAÇÃO (Por Área de Atuação) 6						
41- EDUCAÇÃO INFANTIL						
41.1- Creche		12.700,00	0,00	0,00	0,00	0,00
41.2- Pré-escola		0,00	0,00	0,00	0,00	0,00
42- ENSINO FUNDAMENTAL		1.209.700,00	298.284,25	95.626,84	74.333,30	0,00
43- ENSINO MÉDIO		15.000,00	0,00	0,00	0,00	0,00
44- ENSINO SUPERIOR		20.900,00	0,00	0,00	0,00	0,00
45- ENSINO PROFISSIONAL NÃO INTEGRADO AO ENSINO REGULAR		0,00	0,00	0,00	0,00	0,00
46- TOTAL DAS DESPESAS CUSTEADAS COM RECEITAS ADICIONAIS PARA FINANCIAMENTO DO ENSINO (41 + 42 + 43 + 44 + 45)		1.258.300,00	298.284,25	95.626,84	74.333,30	0,00
TOTAL GERAL DAS DESPESAS COM EDUCAÇÃO						
47- TOTAL GERAL DAS DESPESAS COM EDUCAÇÃO (12 + 26 + 46)		14.451.558,00	2.916.135,33	1.863.153,48	1.549.659,22	0,00
47.1- Despesas Correntes		12.916.158,00	2.916.135,33	1.863.153,48	1.549.659,22	0,00
47.1.1- Pessoal Ativo		8.808.958,00	2.248.500,00	1.545.298,34	1.412.900,42	0,00
47.1.2- Pessoal Inativo		0,00	0,00	0,00	0,00	0,00
47.1.3- Transferências às instituições comunitárias, profissionais ou filantrópicas sem fins lucrativos		5.300,00	0,00	0,00	0,00	0,00
47.1.4- Outras Despesas Correntes		4.101.900,00	667.635,33	317.855,14	136.758,80	0,00
47.2- Despesas de Capital		1.535.400,00	0,00	0,00	0,00	0,00
47.2.1- Transferências às instituições comunitárias, profissionais ou filantrópicas sem fins lucrativos		0,00	0,00	0,00	0,00	0,00
47.2.2- Outras Despesas de Capital		1.535.400,00	0,00	0,00	0,00	0,00
CONTROLE DA DISPONIBILIDADE FINANCEIRA E CONCILIAÇÃO BANCÁRIA						
48- DISPONIBILIDADE FINANCEIRA EM 31 DE DEZEMBRO DE <EXERCÍCIO ANTERIOR>					SALÁRIO EDUCAÇÃO (af)	0,00
					FUNDEB (ae)	327.068,16

[Assinaturas manuscritas em azul]

GOVERNO MUNICIPAL DE PARAMOTI

Relatório Resumido de Execução Orçamentária


DEMONSTRATIVO DAS RECEITAS E DESPESAS COM MANUTENÇÃO E DESENVOLVIMENTO DO ENSINO - MDE

Orçamento Fiscal e da Seguridade Social

Período: Janeiro a Fevereiro de 2022/Bimestre: Janeiro e Fevereiro

RRFO - ANEXO 8 (LDB, art. 72)			R\$ 1,00
49- (+) INGRESSO DE RECURSOS ATÉ O BIMESTRE (orçamentário)			
50- (-) PAGAMENTOS EFETUADOS ATÉ O BIMESTRE (orçamentário e restos a pagar)			
51- (=) DISPONIBILIDADE FINANCEIRA ATÉ O BIMESTRE		1.441.759,39	0,00
52- (+) AJUSTES POSITIVOS (RETENÇÕES E OUTROS VALORES EXTRAORÇAMENTÁRIOS)			
53- (-) AJUSTES NEGATIVOS (OUTROS VALORES EXTRAORÇAMENTÁRIOS)			
54- (=) SALDO FINANCEIRO CONCILIADO (Saldo Bancário)		1.441.759,39	0,00


ANTONIA TELVANIA FERREIRA BRAZ
PREFEITA MUNICIPAL


CANINDE SERVIÇOS E ASSESSORIA CONTABIL LTDA
Contador - CRC 10142


FRANCISCO THEOGENES BEZERRA SILVINO
CONTROLADOR (A)


MARIA DE FATIMA SILVA MOTA
SEC. DE ADM, PLANEJAMENTO E FINANÇAS

GOVERNO MUNICIPAL DE PARAMOTI

Relatório Resumido de Execução Orçamentária

DEMONSTRATIVO DAS RECEITAS DE OPERAÇÕES DE CRÉDITO E DESPESAS DE CAPITAL (REGRA DE OURO)

Orçamento Fiscal e da Seguridade Social


Período: Janeiro a Fevereiro de 2022/Bimestre: Janeiro e Fevereiro


RRRO – ANEXO 9 (LRF, art.53, § 1º, inciso I)

	RECEITAS	PREVISÃO ATUALIZADA (a)	RECEITAS REALIZADAS (b)	Em Reais SALDO NÃO REALIZADO (c) = (a - b)
RECEITAS DE OPERAÇÕES DE CRÉDITO (I)		0,00	0,00	0,00
DESPESAS				
DESPESAS DE CAPITAL		4.659.500,00	272.579,41	4.386.920,59
Investimentos		4.307.000,00	82.258,50	4.224.741,50
Inversões Financeiras		132.800,00	20.320,91	112.479,09
Amortização da Dívida		219.700,00	170.000,00	49.700,00
(-) Incentivos Fiscais a Contribuinte				
(-) Incentivos Fiscais a Contribuinte por Instituições Financeiras				
DESPESA DE CAPITAL LÍQUIDA (II) *		4.659.500,00	272.579,41	4.386.920,59
RESULTADO PARA APURAÇÃO DA REGRA DE OURO (III) = (II - I)		4.659.500,00	272.579,41	4.386.920,59


ANTONIA TELVANIA FERREIRA BRAZ
PREFEITA MUNICIPAL


CANINDE SERVIÇOS E ASSESSORIA CONTABIL LTDA
Contador - CRC 10142


FRANCISCO THEOGENES BEZERRA SILVANO
CONTROLADOR (A)



MARIA DE FATIMA SILVA MOTA
SEC. DE ADM, PLANEJAMENTO E FINANÇAS

GOVERNO MUNICIPAL DE PARAMOTI
Relatório Resumido da Execução Orçamentária
Demonstrativo da Projeção do Regime Próprio de Previdência dos Servidores
Orçamentos da Seguridade Social

Período: Janeiro a Fevereiro de 2022/Bimestre: Janeiro e Fevereiro

RREO - ANEXO X (LRF, art. 53, § 1º, inciso II)

R\$ 1,00



ANTONIA TELVANIA FERREIRA BRAZ
PREFEITA MUNICIPAL



CANINDE SERVIÇOS E ASSESSORIA CONTABIL LTDA
Contador - CRC 10142



FRANCISCO THEOGENES BEZERRA SILVINO
CONTROLADOR (A)



MARIA DE FATIMA SILVA MOTA
SEC. DE ADM, PLANEJAMENTO E FINANÇAS