

Ceará  
 Governo Municipal de Caririáçu  
 Consolidação

RELATÓRIO RESUMIDO DA EXECUÇÃO ORÇAMENTÁRIA  
 BALANÇO ORÇAMENTÁRIO  
 ORÇAMENTOS FISCAL E DA SEGURIDADE SOCIAL  
 3º Bimestre de 2016 (Mato a Junho)

Pag.: 0001

RREO - ANEXO 1 (LRF, Art. 52, inciso I, alínea 'a' e 'b' do inciso II e § 1o.)

R\$ 1,00

RECEITAS ORÇAMENTÁRIAS	PREVISÃO INICIAL	PREVISÃO ATUALIZADA (a)	RECEITAS REALIZADAS			SALDO A REALIZAR (a-c)
			NO BIMESTRE (b)	% b/a	ATÉ O BIMESTRE (c)	
<b>RECEITAS (EXCETO INTRA-ORÇAMENTÁRIAS) (I)</b>						
RECEITAS CORRENTES	62.090.286,67	62.090.286,67	11.291.044,65	18,18	28.965.841,27	46,65
RECEITA TRIBUTÁRIA	53.237.543,02	53.237.543,02	8.759.698,29	16,45	25.354.902,04	47,63
Impostos	1.335.846,48	1.335.846,48	256.303,78	16,69	671.498,37	43,72
Taxas	1.465.908,36	1.465.908,36	254.847,02	17,38	657.497,52	44,85
RECEITA DE CONTRIBUIÇÕES	69.937,62	69.937,62	1.456,76	2,08	14.000,85	20,02
Contribuições sociais	1.875.653,41	1.875.653,41	2.470,16	0,13	636.479,72	33,93
RECEITA PATRIMONIAL	1.875.653,41	1.875.653,41	2.470,16	0,13	636.479,72	33,93
Recursos mobiliários	1.146.765,97	1.146.765,97	201.558,38	17,58	688.970,01	60,17
Recursos de valores mobiliários	8.594,64	8.594,64	1.250,00	14,54	3.120,00	36,30
Outras receitas patrimoniais	1.124.754,44	1.124.754,44	200.308,38	17,81	686.850,01	61,07
RECEITA DE SERVIÇOS	13.416,89	13.416,89	0,00	0,00	0,00	0,00
TRANSFERÊNCIAS CORRENTES	986.858,59	986.858,59	207.900,04	21,07	594.684,75	60,26
Transferências intergovernamentais	47.419.943,28	47.419.943,28	7.974.298,20	16,82	22.608.993,16	47,68
Transferências de convênios	45.569.706,22	45.569.706,22	7.881.335,20	17,30	22.516.030,16	49,41
OUTRAS RECEITAS CORRENTES	1.850.237,06	1.850.237,06	92.963,00	5,02	92.963,00	5,02
Multa e juros de mora	272.475,29	272.475,29	117.657,73	43,00	153.276,03	56,25
Indenizações e restituições	119.737,66	119.737,66	8.899,96	7,43	31.139,05	26,02
Recursos da dívida ativa	135.641,97	135.641,97	107.297,67	79,10	117.024,99	86,17
RECEITAS CORRENTES DIVERSAS	8.439,47	8.439,47	610,10	4,86	3.367,95	39,91
RECEITAS DE CAPITAL	8.651,19	8.651,19	560,00	6,47	1.724,04	19,92
ALIENAÇÃO DE BENS	8.852.743,65	8.852.743,65	2.531.346,36	28,59	3.630.939,23	40,79
Alienação de bens móveis	351.301,90	351.301,90	0,00	0,00	0,00	0,00
Alienação de bens imóveis	153.785,33	153.785,33	0,00	0,00	0,00	0,00
TRANSFERÊNCIAS DE CAPITAL	197.516,57	197.516,57	0,00	0,00	0,00	0,00
Transferências intergovernamentais	8.501.441,75	8.501.441,75	2.531.346,36	29,78	3.610.939,23	42,47
Transferências de convênios	762.389,87	762.389,87	0,00	0,00	0,00	0,00
RECEITAS (intra-orçamentárias) (II)	7.739.051,88	7.739.051,88	2.531.346,36	32,71	3.610.939,23	46,66
	2.302.685,42	2.302.685,42	71.711,76	2,87	172.744,11	6,90
<b>SUBTOTAL DAS RECEITAS (III) = (I + II)</b>	<b>64.592.972,09</b>	<b>64.592.972,09</b>	<b>11.362.756,41</b>	<b>17,59</b>	<b>29.138.583,48</b>	<b>45,11</b>

OPERAÇÕES DE CRÉDITO / REFINANCIAMENTO (IV)  
 OPERAÇÕES DE CRÉDITO INTERNAS

Ceará  
Governo Municipal de Caririáçu  
Consolidado

RELATÓRIO RESUMIDO DA EXECUÇÃO ORÇAMENTÁRIA  
BALANÇO ORÇAMENTÁRIO  
ORÇAMENTOS FISCAL E DA SEGURIDADE SOCIAL  
3º Bimestre de 2016 (Mês a Junho)

pag.: 0002

Para refinanciamento da dívida mobiliária  
Para refinanciamento da dívida contratual  
OPERAÇÕES DE CRÉDITO EXTERNAS  
Para refinanciamento da dívida mobiliária  
Para refinanciamento da dívida contratual

SUBTOTAL COM REFINANCIAMENTO (V) = (III + IV)	64.592.972,09	64.592.972,09	11.362.756,41	17,59	29.138.583,48	45,11	35.454.388,61
DÉFICIT (VI)	-	-	-	-	0,00	-	-
TOTAL (VII) = (V+VI)	64.592.972,09	64.592.972,09	11.362.756,41	17,59	29.138.583,48	45,11	35.454.388,61

SALDOS DE EXERCÍCIOS ANTERIORES (utilizados para créditos adição)  
Superávit financeiro  
Reabertura de créditos adicionais

	-	-	-	-	0,00	-	-
	-	-	-	-	0,00	-	-
	-	-	-	-	0,00	-	-

DESPESAS ORÇAMENTÁRIAS	DOTAÇÃO INICIAL (d)	DOTAÇÃO ATUALIZADA (e)	DESPESAS EMPENHADAS (f)		SALDO (g)=(e-f)	DESPESAS LIQUIDADAS (h)		SALDO (i)=(e-h)	DESPESAS PAGAS ATÉ O BIMESTRE (j)	INSCRITAS EM RESTOS A PAGAR NÃO PROCESSADOS (k)
			NO BIMESTRE	ATÉ O BIMESTRE		NO BIMESTRE	ATÉ O BIMESTRE			
DESPESAS (exceto intr. orçamentárias)(VIII)	62.090.246,67	61.885.286,67	7.809.836,55	40.116.321,25	21.768.965,42	10.169.689,82	25.239.512,15	36.645.774,52	20.757.248,30	14.876.809,10
DESPESAS CORRENTES	43.340.399,80	45.616.426,52	5.781.660,21	35.557.923,72	10.058.502,80	9.733.267,26	24.297.631,36	11.318.795,16	19.836.981,60	11.260.292,36
Pessoal e encargos so	26.115.193,61	26.136.060,02	1.717.900,00	27.168.749,00	3.967.311,02	5.503.391,16	15.249.445,64	10.886.614,38	12.265.059,21	6.919.303,36
Juros e encargos de d	3.443,00	3.443,00	0,00	0,00	3.443,00	0,00	0,00	3.443,00	0,00	0,00
Outras despesas corre	17.221.763,19	19.476.923,50	4.063.760,21	13.389.174,72	6.087.748,78	4.231.876,00	9.048.185,72	10.428.737,78	7.571.922,39	4.340.989,00
DESPESAS DE CAPITAL	14.246.186,31	11.815.159,59	2.028.176,34	4.558.197,33	7.236.782,06	434.422,66	941.880,79	10.873.278,80	915.266,70	3.616.516,74
Investimentos	13.846.119,62	11.405.092,90	2.028.176,34	4.146.197,33	7.218.895,37	369.912,89	749.571,68	10.655.511,22	732.283,97	3.436.615,85
Inversões financeiras	20.866,69	20.866,69	0,00	0,00	20.866,69	0,00	0,00	20.866,69	0,00	0,00
Amortização de dívida	389.200,00	389.200,00	0,00	372.000,00	17.000,00	64.509,77	192.309,11	196.890,89	182.962,73	179.890,89
Reserva de contingênci	515.000,00	515.000,00	0,00	0,00	515.000,00	0,00	0,00	515.000,00	0,00	0,00
Reserva do RPPS	3.938.700,56	3.938.700,56	0,00	0,00	3.938.700,56	0,00	0,00	3.938.700,56	0,00	0,00
DESPESAS (intra-orçamentárias)(IX)	2.502.685,42	2.707.685,42	0,00	2.050.800,00	656.885,42	1.123,43	11.239,38	2.696.426,04	11.239,38	2.039.540,62

SUBTOTAL DAS

Ceará  
 Governo Municipal de Caririáçu  
 Consolidado

RELATÓRIO RESUMIDO DA EXECUÇÃO ORÇAMENTÁRIA  
 BALANÇO ORÇAMENTÁRIO  
 ORÇAMENTOS FISCAL E DA SEGURIDADE SOCIAL  
 3º Bimestre de 2016 (Maio a Junho)

Pag.: 0003

DESPESAS (X) = (VIII+IX)	64.592.972,09	7.809.836,55	42.167.121,25	22.425.850,84	10.170.813,25	25.250.771,53	39.342.200,56	20.763.507,68	16.916.349,72
AMORTIZAÇÃO DA DÍVIDA REFINANCIAMENTO (XI)									
AMORT. DA DÍVIDA INT. Dívida Mobiliária									
OUTRAS DÍVIDAS									
AMORT. DA DÍVIDA EXT. Dívida Mobiliária									
OUTRAS DÍVIDAS									
SUBTOTAL COM REFINANCIAMENTO (XII) = (X+XI)	64.592.972,09	7.809.836,55	42.167.121,25	22.425.850,84	10.170.813,25	25.250.771,53	39.342.200,56	20.763.507,68	16.916.349,72
SUPERAVIT (XIII)	-	-	-	-	-	3.887.811,95	-	-	-
TOTAL (XIV) = (XII+XIII)	64.592.972,09	7.809.836,55	42.167.121,25	22.425.850,84	10.170.813,25	29.138.583,48	39.342.200,56	20.763.507,68	16.916.349,72

RECEITAS ORÇAMENTÁRIAS	PREVISÃO INICIAL	PREVISÃO ATUALIZADA (a)	RECEITAS REALIZADAS			SALDO A REALIZAR (b-c)
			NO BIMESTRE (b)	% b/a	ATÉ O BIMESTRE (c)	
RECEITAS (Intra-orçamentárias) (II)	2.502.685,42	2.502.685,42	71.711,76	2,87	172.742,21	6,90
RECEITAS CORRENTES	2.502.685,42	2.502.685,42	71.711,76	2,87	172.742,21	6,90
RECEITA DE CONTRIBUIÇÕES	2.502.360,05	2.502.360,05	71.709,85	2,87	172.740,30	6,90
CONTRIBUIÇÕES SOCIAIS	2.502.360,05	2.502.360,05	71.709,85	2,87	172.740,30	6,90
OUTRAS RECEITAS CORRENTES	325,37	325,37	1,91	0,59	1,91	0,59
Multa e juros de mora	0,00	0,00	1,91	0,00	1,91	0,00
RECEITAS CORRENTES DIVERSAS	325,37	325,37	0,00	0,00	0,00	0,00
RECEITAS DE CAPITAL	0,00	0,00	0,00	0,00	0,00	0,00

DESPESAS INTRA-ORÇAMENTÁRIAS	DOTAÇÃO INICIAL (d)	DOTAÇÃO ATUALIZADA (e)	DESPESAS EMPENHADAS		SALDO (g) = (e-f)	DESPESAS LIQUIDADAS		SALDO (i) = (e-h)	DESPESAS PAGAS ATÉ O BIMESTRE (j)	INSCRITAS EM RESTOS A PAGAR NÃO PROCESSADOS (k)
			NO BIMESTRE	ATÉ O BIMESTRE (f)		NO BIMESTRE	ATÉ O BIMESTRE (h)			

Ceará  
 Governo Municipal de Caririáçu  
 Consolidado

RELATÓRIO RESUMIDO DA EXECUÇÃO ORÇAMENTÁRIA  
 BALANÇO ORÇAMENTÁRIO  
 ORÇAMENTOS FISCAL E DA SEGURIDADE SOCIAL  
 3º bimestre de 2016 (Maio a Junho)

Pag.: 0004

DESPESAS (Intra-orçamentárias) (EX)	2.502.685,42	2.707.685,42	0,00	2.050.800,00	656.885,42	1.123,43	11.259,38	2.696.426,04	11.259,38	2.039.540,62
DESPESAS CORRENTES	2.502.685,42	2.502.685,42	0,00	1.925.800,00	576.885,42	1.123,43	11.259,38	2.491.426,04	11.259,38	1.914.540,62
Pessoal e encargos so	2.502.685,42	2.502.685,42	0,00	1.925.800,00	576.885,42	1.123,43	11.259,38	2.491.426,04	11.259,38	1.914.540,62
DESPESAS DE CAPITAL	0,00	205.000,00	0,00	125.000,00	80.000,00	0,00	0,00	205.000,00	0,00	125.000,00
Amortização de dívida	0,00	205.000,00	0,00	125.000,00	80.000,00	0,00	0,00	205.000,00	0,00	125.000,00

FONTE: SISTEMA: ASPEC Informática - Unidade Responsável: Prefeitura Municipal de Caririáçu - DATA DA EMISSÃO: 28/07/2016 - HORA DA EMISSÃO: 09:36:32

Notas: (\*) - No modelo da STM inexistente coluna para reduções de dotação. Por este motivo, as reduções foram deduzidas na própria coluna de 'Créditos adicionais', motivo pelo qual esta coluna poderá conter valores negativos, não sendo portanto nenhum erro ser exibido valores negativos na coluna 'Créditos adicionais'.

**João Marcos Pereira**  
 PREFEITO MUNICIPAL  
 CPF: 223.506.673-91

**Juscélio Vieira Bezerra**  
 Coordenador de Controle Interno  
 PF: 047.439.813-75 / Pol. Nº 1172/2015

**JOSE CAR PEREIRA**  
 SEC. DE PLANEJAMENTO E FINANÇAS  
 CPF Nº 422.048.303-00  
 PORTARIA Nº 027/2015

RELATÓRIO RESUMIDO DA EXECUÇÃO ORÇAMENTÁRIA  
DEMONSTRATIVO DA EXECUÇÃO DAS DESPESAS POR FUNÇÃO/SUBFUNÇÃO  
ORÇAMENTO FISCAL E DA SEGURIDADE SOCIAL  
3º Bimestre de 2016 (Maio a Junho)

Ceará  
Governo Municipal de Caririáçu  
Consolidado

RREO - Anexo 2 (LRF, Art. 52, inciso II, alínea 'c')

FUNÇÃO / SUBFUNÇÃO	DOTAÇÃO INICIAL	DOTAÇÃO ATUALIZADA (a)	DESPESAS EMPENHADAS			SALDO (c) = (a-b)	DESPESAS LIQUIDADAS			SALDO (e) = (a-d)
			NO BIMESTRE	ATÉ O BIMESTRE (b)	%		NO BIMESTRE	ATÉ O BIMESTRE (d)	%	
<b>DESPESAS (EXCETO INTRA-ORÇAMENTÁRIAS) (1)</b>	<b>62.090.286,67</b>	<b>61.885.286,67</b>	<b>7.809.836,55</b>	<b>40.116.321,25</b>	<b>99,96</b>	<b>21.768.955,42</b>	<b>10.169.689,82</b>	<b>25.239.512,15</b>	<b>40,78</b>	<b>36.645.774,52</b>
LEGISLATIVA	1.831.367,38	1.831.367,38	0,00	0,00	0,00	1.831.367,38	0,00	0,00	0,00	1.831.367,38
Ação Legislativa	1.831.367,38	1.831.367,38	0,00	0,00	0,00	1.831.367,38	0,00	0,00	0,00	1.831.367,38
ADMINISTRAÇÃO	6.830.453,56	7.657.603,56	705.041,53	6.099.768,18	14,47	1.577.833,36	1.381.225,34	3.575.821,41	14,16	4.081.791,15
Administração Geral	5.300.195,29	6.127.345,29	637.636,59	5.103.165,79	12,10	1.024.179,50	1.176.563,91	3.039.347,63	12,04	3.067.997,66
Administração Financeira	1.530.258,27	1.530.258,27	47.404,74	996.602,39	2,36	533.655,88	204.661,43	536.464,78	2,12	993.793,49
ASSISTÊNCIA SOCIAL	3.066.667,72	3.063.567,72	170.441,13	2.019.656,27	4,79	1.043.911,45	500.840,66	1.236.057,64	4,90	1.826.710,08
Administração Geral	32.343,35	32.343,35	0,00	0,00	0,00	32.343,35	0,00	0,00	0,00	32.343,35
Assistência ao Idoso	142.961,08	81.611,08	1.916,00	13.556,00	0,03	68.055,08	1.956,00	13.556,00	0,05	68.055,08
Assistência ao Portador de D	9.911,66	21.311,66	14.879,32	14.879,32	0,04	6.432,34	3.900,00	3.900,00	0,02	17.411,66
Assistência à Criança e ao A	465.545,77	405.195,77	33.834,77	292.578,68	0,69	112.617,09	60.295,65	189.576,67	0,75	235.603,10
Assistência Comunitária	2.415.905,86	2.523.105,86	129.781,04	1.698.642,27	4,03	824.463,59	434.679,01	1.029.824,97	4,08	1.493.180,89
PREVIDÊNCIA SOCIAL	1.092.150,22	1.091.150,22	14.453,74	628.257,96	1,49	462.892,76	165.006,79	419.440,66	1,66	671.709,56
Administração Geral	427.300,02	426.300,02	0,00	303.257,96	0,72	123.042,06	78.497,32	219.829,19	0,87	206.470,63
Previdência do Regime Estatu	664.850,20	664.850,20	0,00	325.000,00	0,77	339.850,20	86.508,97	199.611,47	0,79	465.238,73
SAÚDE	12.100.897,37	12.003.135,37	2.888.062,59	8.650.592,70	20,52	3.352.542,67	2.425.364,47	6.099.695,94	24,16	5.903.639,43
Administração Geral	2.616.926,90	2.888.063,52	419.140,84	2.166.641,28	5,38	621.421,24	507.062,33	1.456.336,43	5,77	1.431.727,09
Assistência à Criança e ao A	12.519,99	12.519,99	0,00	0,00	0,00	12.519,99	0,00	0,00	0,00	12.519,99
Atenção Básica	5.955.959,62	5.447.449,65	1.593.096,30	3.876.146,32	9,19	1.571.303,53	1.021.644,45	2.701.341,31	10,70	2.746.308,34
Assistência Hospitalar e Amb	3.247.190,73	3.086.404,08	681.684,35	2.167.345,81	5,14	919.058,27	741.491,69	1.647.649,79	6,53	1.438.754,29
Suporte Profilático e Terape	56.049,69	109.549,69	1.066,10	62.438,10	0,15	47.111,59	940,00	59.912,00	0,24	49.637,69
Vigilância Sanitária	292.148,44	439.348,44	187.063,00	278.021,19	0,66	181.127,25	134.226,00	234.656,41	0,93	274.492,03
TRABALHO	25.531,01	25.531,01	0,00	420,00	0,00	25.112,01	0,00	420,00	0,00	25.112,01
Empreabilidade	25.531,01	25.531,01	0,00	420,00	0,00	25.112,01	0,00	420,00	0,00	25.112,01
EDUCAÇÃO	17.491.088,27	17.489.348,27	1.367.767,69	14.616.069,68	34,66	2.873.278,59	4.365.082,44	10.566.892,93	41,85	6.922.455,34
Administração Geral	72.824,70	97.824,70	0,00	91.870,00	0,22	5.954,70	25.200,00	41.470,00	0,16	56.354,70
Ensino Fundamental	16.281.255,07	16.315.415,07	1.301.346,68	14.142.772,97	33,54	2.172.642,10	4.239.531,06	10.191.738,81	40,36	6.123.676,16
Ensino Superior	31.300,02	31.300,02	0,00	0,00	0,00	31.300,02	0,00	0,00	0,00	31.300,02

Ceará  
 Governo Municipal de Caririáçu  
 Consolidado

RELATÓRIO RESUMIDO DA EXECUÇÃO ORÇAMENTÁRIA  
 DEMONSTRATIVO DA EXECUÇÃO DAS DESPESAS POR FUNÇÃO/SUBFUNÇÃO  
 ORÇAMENTO FISCAL E DA SEGURIDADE SOCIAL  
 3º bimestre de 2016 (Maio a Junho)

Pag.: 0002

R\$ 1,00

RREO - Anexo 2 (LRF, Art.52, inciso II, alínea 'c')

FUNÇÃO / SUBFUNÇÃO	DOTAÇÃO INICIAL	DOTAÇÃO ATUALIZADA	DESPESAS EMPENHADAS			SALDO (c) = (a-b)	DESPESAS LIQUIDADAS			SALDO (e) = (a-d)
			NO BIMESTRE	ATÉ O BIMESTRE (b)	%		NO BIMESTRE	ATÉ O BIMESTRE (d)	%	
	(a)		(b)	(b/total)	(c)		(d)	(d/total)	(e)	
Educação Infantil	705.436,69	672.536,69	66.421,01	159.921,01	0,38	512.615,68	69.277,28	127.869,54	0,51	544.667,15
Educação de Jovens e Adultos	291.243,42	313.243,42	0,00	221.505,70	0,53	91.737,72	31.074,10	205.814,58	0,82	107.428,84
Educação Especial	4.694,99	4.694,99	0,00	0,00	0,00	4.694,99	0,00	0,00	0,00	4.694,99
Educação Básica	104.333,38	54.333,38	0,00	0,00	0,00	54.333,38	0,00	0,00	0,00	54.333,38
CULTURA	859.766,42	857.766,42	404.217,10	671.360,22	1,59	186.406,20	161.084,94	254.293,31	1,01	603.473,11
Patrimônio Hist. Artístico e Difusão Cultural	65.000,00	18.500,00	0,00	0,00	0,00	18.500,00	0,00	0,00	0,00	18.500,00
URBANISMO	794.766,42	839.266,42	404.217,10	671.360,22	1,59	167.906,20	161.084,94	254.293,31	1,01	584.973,11
Infra Estrutura Urbana	2.753.618,22	2.223.828,22	23.217,42	1.828.630,46	4,31	395.187,76	480.993,74	1.451.583,09	5,73	762.235,13
Serviços Urbanos	618.868,41	290.988,41	14.795,42	142.458,64	0,34	148.179,77	14.795,42	89.321,67	0,35	201.666,74
Transporte Rodoviário	2.044.296,48	1.902.496,48	8.300,00	1.676.171,82	3,98	276.224,66	466.198,32	1.362.261,42	5,39	540.235,06
HABITAÇÃO	90.433,33	20.333,33	0,00	0,00	0,00	20.333,33	0,00	0,00	0,00	20.333,33
Administração Geral	430.979,66	245.979,66	4.800,00	155.601,66	0,37	90.378,00	39.600,00	101.520,00	0,40	144.459,66
Habituação Rural	171.282,99	172.282,99	4.800,00	155.601,66	0,37	16.681,33	39.600,00	101.520,00	0,40	70.762,99
Habituação Urbana	118.700,00	42.830,00	0,00	0,00	0,00	42.830,00	0,00	0,00	0,00	42.830,00
SANEAMENTO	130.866,67	30.866,67	0,00	0,00	0,00	30.866,67	0,00	0,00	0,00	30.866,67
Saneamento Básico Rural	7.089.064,89	6.922.364,89	2.181.187,55	3.561.628,65	8,45	3.360.736,24	450.768,95	897.757,76	3,56	6.024.607,13
Saneamento Básico Urbano	327.350,16	307.350,16	0,00	0,00	0,00	307.350,16	0,00	0,00	0,00	307.350,16
Controle Ambiental	1.264.761,39	1.118.061,39	181.187,55	931.628,65	2,21	186.432,74	218.644,29	665.633,10	2,64	432.428,29
Recursos Hídricos	49.953,34	49.953,34	0,00	0,00	0,00	49.953,34	0,00	0,00	0,00	49.953,34
GESTÃO AMBIENTAL	5.447.000,00	5.447.000,00	2.000.000,00	2.630.000,00	6,24	2.827.000,00	232.124,66	232.124,66	0,92	5.214.875,34
Preservação e Conservação Ambiental	269.250,64	184.250,64	1.200,00	81.001,66	0,19	103.248,98	26.374,00	64.348,00	0,25	119.902,64
AGRICULTURA	103.865,66	118.865,66	1.200,00	81.001,66	0,19	37.864,00	26.374,00	64.348,00	0,25	54.517,66
Recuperação de Áreas Degradadas	159.125,00	59.125,00	0,00	0,00	0,00	59.125,00	0,00	0,00	0,00	59.125,00
INDUSTRIA	6.259,98	6.259,98	0,00	0,00	0,00	6.259,98	0,00	0,00	0,00	6.259,98
Recursos Hídricos	146.066,73	146.066,73	0,00	14.000,00	0,03	132.066,73	0,00	14.000,00	0,06	132.066,73
Promoção Industrial	146.066,73	146.066,73	0,00	14.000,00	0,03	132.066,73	0,00	14.000,00	0,06	132.066,73
COMÉRCIO E SERVIÇOS	95.606,67	48.606,67	0,00	0,00	0,00	48.606,67	0,00	0,00	0,00	48.606,67
Promoção Comercial	95.606,67	48.606,67	0,00	0,00	0,00	48.606,67	0,00	0,00	0,00	48.606,67
TURISMO	1.789.269,99	1.719.269,99	0,00	616.560,00	1,46	1.102.709,99	0,00	33.092,04	0,13	1.686.177,95
	292.143,31	222.143,31	0,00	16.560,00	0,04	205.583,31	0,00	0,00	0,00	222.143,31
	1.497.126,68	1.497.126,68	0,00	609.700,00	1,42	897.126,68	0,00	33.092,04	0,13	1.464.034,64

RELATÓRIO RESUMIDO DA EXECUÇÃO ORÇAMENTÁRIA  
DEMONSTRATIVO DA EXECUÇÃO DAS DESPESAS POR FUNÇÃO/SUBFUNÇÃO  
ORÇAMENTO FISCAL E DA SEGURIDADE SOCIAL  
3º bimestre de 2016 (Maio a Junho)

Ceará  
Governador Municipal de Caririáçu  
Consolidado  
RREO - Anexo 2 (LRF, Art. 52, inciso II, alínea 'c')

FUNÇÃO / SUBFUNÇÃO	DOTAÇÃO INICIAL	DOTAÇÃO ATUALIZADA (a)	DESPESAS EMPENHADAS			SALDO (c) = (a-b)	DESPESAS LIQUIDADAS			SALDO (e) = (a-d)
			NO BIMESTRE	ATÉ O BIMESTRE (b)	% (b/total)		NO BIMESTRE	ATÉ O BIMESTRE (d)	% (d/total)	
COMUNICAÇÕES	31.300,01	31.300,01	0,00	0,00	0,00	31.300,01	0,00	0,00	0,00	31.300,01
Telecomunicações	31.300,01	31.300,01	0,00	0,00	0,00	31.300,01	0,00	0,00	0,00	31.300,01
ENERGIA	82.166,70	37.166,70	0,00	0,00	0,00	37.166,70	0,00	0,00	0,00	37.166,70
Energia Elétrica	82.166,70	37.166,70	0,00	0,00	0,00	37.166,70	0,00	0,00	0,00	37.166,70
TRANSPORTE	771.066,87	595.066,87	0,00	175.022,30	0,42	420.044,57	0,00	70.890,87	0,28	524.176,00
Extensão Rural	70.866,68	30.866,68	0,00	0,00	0,00	30.866,68	0,00	0,00	0,00	30.866,68
Transporte Rodoviário	700.200,19	564.200,19	0,00	175.022,30	0,42	389.177,89	0,00	70.890,87	0,28	481.309,32
DESPORTO E LAZER	418.881,78	884.781,78	49.420,00	642.751,51	1,52	242.030,27	110.328,75	264.371,94	1,05	620.409,84
Administração Geral	95.431,65	234.331,65	49.420,00	175.111,99	0,42	59.219,66	41.494,46	108.082,86	0,43	126.248,79
Desporto Comunitário	271.283,43	598.283,43	0,00	467.639,52	1,11	130.643,91	68.834,29	156.289,08	0,62	441.994,35
LAZER	52.166,70	52.166,70	0,00	0,00	0,00	52.166,70	0,00	0,00	0,00	52.166,70
ENCARGOS ESPECIAIS	383.443,00	383.443,00	0,00	365.000,00	0,87	18.443,00	63.230,24	188.535,56	0,75	194.907,44
Serviço da Divisão Interna	383.443,00	383.443,00	0,00	365.000,00	0,87	18.443,00	63.230,24	188.535,56	0,75	194.907,44
RESERVA DE CONTINGÊNCIA	515.000,00	515.000,00	0,00	0,00	0,00	515.000,00	0,00	0,00	0,00	515.000,00
Reserva de Contingência	515.000,00	515.000,00	0,00	0,00	0,00	515.000,00	0,00	0,00	0,00	515.000,00
RESERVA DO RPPS	3.938.700,56	3.938.700,56	0,00	0,00	0,00	3.938.700,56	0,00	0,00	0,00	3.938.700,56
RESERVA DO RPPS	3.938.700,56	3.938.700,56	0,00	0,00	0,00	3.938.700,56	0,00	0,00	0,00	3.938.700,56
<b>DESPESAS (INTRA-ORÇAMENTARIAS) (II)</b>	<b>2.502.685,42</b>	<b>2.707.685,42</b>	<b>0,00</b>	<b>2.050.800,00</b>	<b>0,04</b>	<b>656.885,42</b>	<b>1.123,43</b>	<b>11.239,38</b>	<b>0,42</b>	<b>2.696.426,04</b>
LEGISLATIVA	800,32	800,32	0,00	0,00	0,00	800,32	0,00	0,00	0,00	800,32
Ação Legislativa	800,32	800,32	0,00	0,00	0,00	800,32	0,00	0,00	0,00	800,32
ADMINISTRAÇÃO	153.878,46	153.878,46	0,00	120.000,00	0,28	33.878,46	0,00	562,46	0,00	153.316,00
Administração Geral	153.878,46	153.878,46	0,00	120.000,00	0,28	33.878,46	0,00	562,46	0,00	153.316,00
ASSISTÊNCIA SOCIAL	16.603,32	21.603,32	0,00	15.000,00	0,04	6.603,32	0,00	59,76	0,00	11.543,56
Assistência ao Idoso	525,00	525,00	0,00	0,00	0,00	525,00	0,00	0,00	0,00	525,00
Assistência à Criança e ao A	656,26	656,26	0,00	0,00	0,00	656,26	0,00	0,00	0,00	656,26
Assistência Comunitária	15.422,06	20.422,06	0,00	15.000,00	0,04	5.422,06	0,00	59,76	0,00	20.362,30
PREVIDÊNCIA SOCIAL	1.200,00	1.200,00	0,00	0,00	0,00	1.200,00	0,00	0,00	0,00	1.200,00
Administração Geral	1.200,00	1.200,00	0,00	0,00	0,00	1.200,00	0,00	0,00	0,00	1.200,00

Ceará  
 Governo Municipal de Caririáçu  
 Consolidado

RELATÓRIO RESUMIDO DA EXECUÇÃO ORÇAMENTÁRIA  
 DEMONSTRATIVO DA EXECUÇÃO DAS DESPESAS POR FUNÇÃO/SUBFUNÇÃO  
 ORÇAMENTO FISCAL E DA SEGURIDADE SOCIAL  
 3º bimestre de 2016 (Maio a Junho)

Pag.: 0004

R\$ 1,00

REO - Anexo 2 (LRF, Art. 52, inciso II, alínea 'c')

FUNÇÃO / SUBFUNÇÃO	DOTAÇÃO INICIAL	DOTAÇÃO ATUALIZADA (e)	DESPESAS EMPENHADAS		SALDO (c) = (a-b)		DESPESAS LIQUIDADAS		SALDO (e) = (a-d)	
			NO BIMESTRE	ATÉ O BIMESTRE (b)	NO BIMESTRE	ATÉ O BIMESTRE (d)	% (d/total)			
							(b/total)	(d/total)		
SAÚDE	683.292,15	743.292,15	0,00	340.000,00	0,81	403.292,15	0,00	0,00	743.292,15	
Administração Geral	68.972,61	148.972,61	0,00	90.000,00	0,21	58.972,61	0,00	0,00	148.972,61	
Atenção Básica	435.505,30	435.505,30	0,00	150.000,00	0,36	285.505,30	0,00	0,00	435.505,30	
Assistência Hospitalar e Amb	137.814,03	137.814,03	0,00	90.000,00	0,21	47.814,03	0,00	0,00	137.814,03	
Vigilância Sanitária	21.000,21	21.000,21	0,00	10.000,00	0,02	11.000,21	0,00	0,00	21.000,21	
EDUCAÇÃO	1.661.036,31	1.761.036,31	0,00	1.350.000,00	3,68	211.036,31	8.532,51	0,03	1.752.523,80	
Ensino Fundamental	1.614.457,93	1.714.457,93	0,00	1.350.000,00	3,68	164.457,93	8.532,51	0,03	1.705.945,42	
Educação Infantil	25.250,04	25.250,04	0,00	0,00	0,00	25.250,04	0,00	0,00	25.250,04	
Educação de Jovens e Adultos	21.328,34	21.328,34	0,00	0,00	0,00	21.328,34	0,00	0,00	21.328,34	
SANEAMENTO	5.874,86	5.874,86	0,00	5.800,00	0,01	74,86	1.123,43	0,01	3.750,21	
SANEAMENTO BÁSICO Urbano	5.874,86	5.874,86	0,00	5.800,00	0,01	74,86	1.123,43	0,01	3.750,21	
ENCARGOS ESPECIAIS	0,00	20.000,00	0,00	20.000,00	0,05	0,00	0,00	0,00	20.000,00	
Serviço da Divisão Interna	0,00	20.000,00	0,00	20.000,00	0,05	0,00	0,00	0,00	20.000,00	
<b>TOTAL (III) = (I + II)</b>	<b>64.592.972,09</b>	<b>64.592.972,09</b>	<b>7.809.836,55</b>	<b>42.167.121,25</b>	<b>100,00</b>	<b>22.425.850,84</b>	<b>10.170.833,25</b>	<b>25.250.771,53</b>	<b>39,09</b>	<b>39.342.200,56</b>

FONTE: SISTEMA: Aspec Informática - UNIDADE RESPONSÁVEL: Prefeitura Municipal de Caririáçu - DATA DA EMISSÃO: 28/07/2016 - HORA DA EMISSÃO: 09:46:03

Jão Márcos Pereira  
 PREFEITO MUNICIPAL  
 CPF: 2331506.673-91

Jusceline Vieira Bezerra  
 Coordenadora de Controle Interno  
 PF: 047.439.413-79 / Port. Nº 11778/14

ECOMARCELETERE LIMA JUNIOR  
 AGO-PROSSORAL E CONTOR. PUBL. ETRN. SA. UDA  
 CNPJ: 08.098.581/0001-11 CN. CE. Nº 086400

JOSE VILSAR PEREIRA  
 SEC. DE MANEJAMENTO E FINANÇAS  
 CPF Nº 422.008.303-00  
 PORTARIA Nº 027/2015



Ceará  
 Governo Municipal de Caririáçu  
 Consolidação  
 RREO - ANEXO 3 (LRF, Art. 53, inciso I)

RELATÓRIO RESUMIDO DA EXECUÇÃO ORÇAMENTÁRIA  
 DEMONSTRATIVO DA RECEITA CORRENTE LÍQUIDA  
 ORÇAMENTO FISCAL E DA SEGURIDADE SOCIAL  
 3º bimestre de 2016 (até Junho)

Pag.: 0001

R\$ 1,00

ESPECIFICAÇÃO	EVOLUÇÃO DA RECEITA REALIZADA NOS ÚLTIMOS 12 MESES											
	Jul/2015	Ago/2015	Set/2015	Out/2015	Nov/2015	Dez/2015	Jan/2016	Feb/2016	Mar/2016	Abr/2016	Mai/2016	Jun/2016
<b>RECEITAS CORRENTES (I)</b>	3.620.600,64	3.926.449,93	3.376.229,16	3.944.753,20	4.101.540,83	5.673.380,38	5.184.294,96	5.184.294,96	5.184.294,96	5.184.294,96	5.184.294,96	5.184.294,96
Receita tributária	148.254,17	104.203,29	175.511,82	115.962,27	90.234,46	147.050,78	147.050,78	147.050,78	147.050,78	147.050,78	147.050,78	147.050,78
IPTU	0,00	1.283,35	2.206,91	5.139,14	2.230,76	1.865,77	1.865,77	1.865,77	1.865,77	1.865,77	1.865,77	1.865,77
ISS	39.532,46	44.918,93	37.313,47	42.511,38	36.217,20	73.094,59	31.837,49	31.837,49	31.837,49	31.837,49	31.837,49	31.837,49
ITBI	744,00	2.860,00	2.160,00	66.870,00	480,00	6.200,72	0,00	0,00	0,00	0,00	0,00	0,00
IRRF	105.297,60	52.913,55	92.827,26	66.359,53	50.264,03	65.500,70	109.825,18	109.825,18	109.825,18	109.825,18	109.825,18	109.825,18
Outras receitas tributárias	2.680,11	2.207,60	1.010,48	1.010,48	1.042,77	320,00	0,00	0,00	0,00	0,00	0,00	0,00
Receita de contribuições	172.513,54	1.039,61	919,82	127.151,68	136.337,75	806.114,44	157.570,64	157.570,64	157.570,64	157.570,64	157.570,64	157.570,64
Receita patrimonial	132.291,14	74.425,81	82.240,09	111.507,50	96.360,13	115.772,22	166.087,25	166.087,25	166.087,25	166.087,25	166.087,25	166.087,25
Receita de serviços	108.643,48	98.200,27	93.660,98	111.507,50	96.360,13	107.252,16	89.741,49	89.741,49	89.741,49	89.741,49	89.741,49	89.741,49
Transferências correntes	3.045.613,12	3.033.291,45	3.058.373,45	3.557.537,61	3.771.990,64	4.440.845,03	4.613.444,56	4.613.444,56	4.613.444,56	4.613.444,56	4.613.444,56	4.613.444,56
Cota-parte do FPM	1.289.147,95	1.274.553,60	1.062.578,29	1.209.390,21	1.365.436,47	2.308.964,51	1.490.462,58	1.490.462,58	1.490.462,58	1.490.462,58	1.490.462,58	1.490.462,58
Cota-parte do ICMS	1.200.180,36	209.836,23	277.049,78	210.422,66	219.835,46	233.046,07	242.472,73	242.472,73	242.472,73	242.472,73	242.472,73	242.472,73
Cota-parte do IPVA	19.778,83	14.232,61	12.221,66	8.651,68	7.274,79	6.062,67	65.044,47	65.044,47	65.044,47	65.044,47	65.044,47	65.044,47
Cota-parte do ITR	121,78	66,93	79,17	1.337,89	1.337,89	291,82	11,21	11,21	11,21	11,21	11,21	11,21
Transferências da LC 87/96	711,12	711,12	711,12	711,12	711,12	711,12	711,12	711,12	711,12	711,12	711,12	711,12
Transferências da LC 61/89	970,80	689,54	986,72	1.144,52	1.042,77	1.029,67	877,50	877,50	877,50	877,50	877,50	877,50
Transferências do Fundeb	854.035,79	1.443.293,58	897.077,67	1.422.526,62	1.265.818,15	1.363.023,38	2.024.001,66	2.024.001,66	2.024.001,66	2.024.001,66	2.024.001,66	2.024.001,66
Outras transferências correntes	680.708,48	689.651,78	857.079,94	697.972,91	911.751,88	577.817,89	791.645,02	791.645,02	791.645,02	791.645,02	791.645,02	791.645,02
Outras receitas correntes	13.277,19	15.289,70	5.517,00	36.854,32	3.696,03	36.223,73	1.573,98	1.573,98	1.573,98	1.573,98	1.573,98	1.573,98
DEDUÇÕES (II)	434.803,51	301.107,59	261.773,10	287.291,35	319.803,93	1.168.375,73	517.579,60	517.579,60	517.579,60	517.579,60	517.579,60	517.579,60
Contrib. plano de prev. do servidor	172.513,54	1.039,61	919,82	919,82	919,82	806.114,44	157.570,64	157.570,64	157.570,64	157.570,64	157.570,64	157.570,64
Comp. financ. entre regimes de previdên	0,00	0,00	0,00	0,00	0,00	0,00	0,00	0,00	0,00	0,00	0,00	0,00
Ded. de receita para formação do Fundeb	262.291,97	300.067,98	260.853,28	286.371,53	318.884,11	362.241,29	359.959,56	359.959,56	359.959,56	359.959,56	359.959,56	359.959,56
<b>RECEITA CORRENTE LÍQUIDA (III)=(I-II)</b>	3.185.795,13	3.625.342,34	3.114.456,06	3.657.461,85	3.781.736,90	4.505.004,65	4.666.765,36	4.666.765,36	4.666.765,36	4.666.765,36	4.666.765,36	4.666.765,36

Ceará  
 Governo Municipal de Caririáçu  
 Consórcio  
 RREO - ANEXO 3 (LRF, Art. 53, inciso I)

RELATÓRIO RESUMIDO DA EXECUÇÃO ORÇAMENTÁRIA  
 DEMONSTRATIVO DA RECEITA CORRENTE LÍQUIDA  
 ORÇAMENTO FISCAL E DA SEGURIDADE SOCIAL  
 3º bimestre de 2016 (até Junho)

Pág.: 0002

R\$ 1,00

ESPECIFICAÇÃO	EVOLUÇÃO DA RECEITA REALIZADA NOS ÚLTIMOS 12 MESES					TOTAL (ÚLTIMOS 12 MESES)	PREVISÃO ATUALIZADA EXERCÍCIO
	Feb/2016	Mar/2016	Abr/2016	Mai/2016	Jun/2016		
<b>RECEITAS CORRENTES (I)</b>	4.613.267,17	4.222.241,41	3.994.562,15	5.011.390,46	4.517.195,65	52.185.905,94	57.621.690,55
Receita tributária	62.858,83	114.312,37	90.145,75	156.404,15	99.899,63	1.412.741,46	1.535.846,48
IPTU	1.111,11	0,00	0,00	0,00	0,00	12.737,14	44.500,00
ISS	24.742,91	32.773,00	36.352,22	66.180,89	33.978,37	499.443,91	591.885,85
ITBI	930,40	500,00	797,00	1.320,00	160,00	17.077,12	33.818,32
IRRF	34.227,94	78.949,37	51.713,78	88.193,70	65.048,36	861.119,70	793.644,99
Outras receitas tributárias	2.946,37	2.090,00	1.287,75	710,06	746,70	27.363,59	69.937,62
Receita de contribuições	234.118,71	221.660,81	533,00	1.392,16	1.078,00	1.618.926,77	1.875.633,41
Receita patrimonial	104.371,18	103.813,45	114.139,75	101.855,45	99.602,93	1.358.174,70	1.446.703,97
Receita de serviços	37.411,92	104.967,15	94.660,15	109.006,52	98.893,52	1.210.309,27	986.858,59
Transferências correntes	4.084.808,69	3.668.185,43	3.684.818,22	4.634.070,81	4.409.113,41	46.308.516,22	51.814.090,11
Cota-parte do FPM	1.865.843,06	1.133.348,16	1.347.307,56	1.791.193,84	1.480.146,75	17.648.803,64	18.801.174,62
Cota-parte do ICMS	155.708,49	329.177,30	238.821,87	251.350,69	249.111,53	2.708.754,88	2.533.022,73
Cota-parte do IPVA	94.073,51	76.411,18	49.570,22	47.874,18	19.969,45	411.151,07	617.332,54
Cota-parte do ITR	78,20	331,33	55,09	103,96	19,34	3.336,92	2.515,79
Transferências da LC 87/96	823,76	823,26	823,26	823,16	823,16	3.208,48	8.877,71
Transferências da LC 61/89	760,43	742,41	761,60	824,16	824,16	9.208,28	8.877,71
Transferências do Fundeb	1.378.000,77	1.467.308,19	1.322.273,89	1.658.242,33	1.673.737,91	16.769.731,94	18.557.301,81
Outras transferências correntes	589.521,58	659.904,20	775.202,93	881.853,27	684.613,19	8.607.783,17	11.880.914,85
Outras receitas correntes	9.397,84	8.662,20	10.239,28	8.561,37	108.606,36	286.237,52	272.475,29
DEDUÇÕES (II)	677.676,19	529.855,39	328.007,32	420.131,16	351.206,62	5.337.686,09	6.278.697,98
Contrib. plano de prev. do servidor	234.219,71	221.660,81	539,00	1.392,16	1.078,00	1.618.926,77	1.875.633,41
Comp. financ. entre regimes de previdên	0,00	0,00	0,00	0,00	0,00	0,00	8.897,14
Ded. de receita para formação do Fundeb	423.459,48	308.274,58	327.468,32	418.759,00	350.128,62	3.978.759,32	4.394.147,43
<b>RECEITA CORRENTE LÍQUIDA (III)=(I-II)</b>	3.935.587,98	3.692.286,02	3.666.554,83	4.591.239,30	4.165.988,83	46.588.219,25	51.352.992,47


FONTE: SISTEMA: Aspect Informática - UNIDADE RESPONSÁVEL: Prefeitura Municipal de Caririáçu - DATA DA EMISSÃO: 28/07/2016 - HORA DA EMISSÃO: 09:48:20

Ceará  
Governo Municipal de Caririáçu  
Consolidado  
RREO - ANEXO 3 (LRF, Art. 53, inciso I)


RELATÓRIO RESUMIDO DA EXECUÇÃO ORÇAMENTÁRIA  
DEMONSTRATIVO DA RECEITA CORRENTE LÍQUIDA  
ORÇAMENTO FISCAL E DA SEGURIDADE SOCIAL  
3º bimestre de 2016 (até Junho)

Pag.: 0003


R\$ 1,00

  
**João Marcos Pereira**  
 PREFEITO MUNICIPAL  
 CPF: 223.506.673-91


---

  
**Juscelino Vieira Bezerra**  
 Coordenador de Controle Interno  
 PF: 047.433.923-95 / Port. Nº 1172/2014

---

  
**JOSÉ VINÍCIUS PEREIRA**  
 SEC. DE PLANEJAMENTO E FINANÇAS  
 CPF Nº 422.008.303-00  
 PORTARIA Nº 027/2015

---

  
**LEONARDO BEZERRA LIMA JUNIOR**  
 ACZP - ASSESSORIA E CONTAB. PUB. E PRIV. LTDA  
 (CNPJ 08.086.560/0001.12-08/CE Nº 00640-D)

Ceará  
 Governo Municipal de Caririáçu  
 CONSÓRCIO  
 ORÇAMENTO DA SEGURIDADE SOCIAL

RELATÓRIO RESUMIDO DA EXECUÇÃO ORÇAMENTÁRIA  
 DEMONST. DAS RECEITAS E DESPESAS PREVIDENCIÁRIAS  
 DO REGIME PRÓPRIO DOS SERVIDORES PÚBLICOS

Pag.: 0001

3º bimestre de 2016 (Maio a Junho)

RREO - ANEXO 4 (LRF, Art 53, inciso II) R\$ 1,00

RECEITAS PREVIDENCIÁRIAS	PREVISÃO INICIAL	PREVISÃO ATUALIZADA	RECEITAS REALIZADAS	
			ATÉ O BIMESTRE	ATÉ O BIMESTRE ANO ANTERIOR
RECEITAS PREVIDENCIÁRIAS (Exceto Intra-orç.) (I)	2.529.690,73	2.529.690,73	1.153.640,95	1.309.236,01
RECEITAS CORRENTES	2.529.690,73	2.529.690,73	1.153.640,95	1.309.236,01
Receta de contribuições de segurados	1.875.653,41	1.875.653,41	636.479,72	1.019.840,18
Pessoa civil	1.875.653,41	1.875.653,41	636.479,72	1.019.840,18
Ativo	1.872.094,55	1.872.094,55	636.479,72	1.019.840,18
Pensionista	3.558,86	3.558,86	0,00	0,00
Receta patrimonial	588.835,49	588.835,49	507.360,02	257.901,84
Receta de valores mobiliários	588.835,49	588.835,49	507.360,02	257.901,84
Outras receitas correntes	65.201,83	65.201,83	9.801,21	31.493,99
Compensação previdenciária do RPPS para o RPPS	8.897,14	8.897,14	0,00	0,00
Demais receitas correntes	56.304,69	56.304,69	9.801,21	31.493,99
RECEITAS DE CAPITAL	0,00	0,00	0,00	0,00
RECEITAS PREVIDENCIÁRIAS (Intra-orç.) (II)	2.502.360,05	2.502.360,05	172.742,21	593.313,04
TOTAL REC. PREVID. RPPS (III) = (I + II)	5.032.050,78	5.032.050,78	1.326.383,16	1.902.549,05

DESPESAS PREVIDENCIÁRIAS	DOTAÇÃO INICIAL	DOTAÇÃO ATUALIZADA	DESPESAS EMPENHADAS		DESPESAS LIQUIDADAS		INSCRITAS EM RESTOS A PAGAR NÃO PROCESSADAS	
			ATÉ O BIMESTRE	ATÉ O BIMESTRE ANO ANTERIOR	ATÉ O BIMESTRE	ATÉ O BIMESTRE ANO ANTERIOR	EM EXERCÍCIO ATUAL	EM EXERCÍCIO ANTERIOR
DESP. PREV. - RPPS (Exceto Intra-orç.) (IV)	5.030.850,78	5.029.850,78	628.257,96	530.656,95	419.440,66	402.444,35	208.827,30	128.192,60
ADMINISTRAÇÃO	4.353.700,60	4.352.700,60	275.307,96	286.186,95	205.296,33	212.801,49	69.511,63	73.385,46
Despesas correntes	4.332.400,56	4.322.400,56	269.123,30	278.700,99	202.407,38	203.315,53	67.327,92	73.385,46
Despesas de capital	31.300,04	31.300,04	5.182,66	7.485,96	3.389,05	7.485,96	2.193,71	0,00
PREVIDÊNCIA	677.150,18	677.150,18	352.950,00	244.450,00	213.644,33	189.642,86	139.305,67	54.807,14
Pessoa civil	677.150,18	677.150,18	352.950,00	244.450,00	213.644,33	189.642,86	139.305,67	54.807,14
Aposentadorias	234.000,00	234.000,00	230.000,00	80.000,00	199.236,89	72.377,21	30.763,11	7.627,79
Pensões	443.150,18	443.150,18	122.950,00	164.450,00	114.407,44	117.265,65	108.542,56	47.179,35
	2.000,00	2.000,00	0,00	0,00	0,00	0,00	0,00	0,00

*[Handwritten signatures and initials]*

Ceará  
 Governo Municipal de Caririáçu  
 Conselho de  
 Orçamento da Seguridade Social

RELATÓRIO RESUMIDO DA EXECUÇÃO ORÇAMENTÁRIA  
 DEMONST. DAS RECEITAS E DESPESAS PREVIDENCIÁRIAS  
 DO REGIME PRÓPRIO DOS SERVIDORES PÚBLICOS

Pag.: 0002

3º bimestre de 2016 (Maio a Junho)

OUTROS benefícios previdenciários DESP. PREV. - RPPS (Intra-orç.) (V)	441.150,18 1.200,00	441.150,18 1.200,00	122.950,00 0,00	164.450,00 0,00	117.265,65 0,00	14.407,44 0,00	108.542,56 0,00	47.184,35 0,00
TOTAL DESP. PREVID. RPPS (VI) = (IV + V)	5.032.050,78	5.031.050,78	628.257,96	530.636,95	402.444,35	419.440,66	208.817,39	128.192,60
RESULTADO PREVIDENCIÁRIO (VII)=(III-VI)	0,00	1.000,00	-	-	1.500.104,70	906.942,50	-	-

APORTE DE RECURSOS PARA O RPPS	
RESERVA ORÇAMENTÁRIA DO RPPS	3.938.700,56

	PERÍODO DE REFERÊNCIA	
	EXERCÍCIO ATUAL	EXERCÍCIO ANTERIOR
CAIXA	0,00	0,00
BANCO CONTA MOVIMENTO	7.413.286,99	7.364.496,30
INVESTIMENTOS	0,00	0,00
OUTROS BENS E DIREITOS	0,00	0,00

RREO - ANEXO 4 (LRF, Art 53, inciso II)

R\$ 1,00

RECEITAS PREVIDENCIÁRIAS	PREVISÃO INICIAL	PREVISÃO ATUALIZADA	RECEITAS REALIZADAS	
			ATÉ O BIMESTRE	ATÉ O BIMESTRE ANO ANTERIOR
RECEITAS CORRENTES (VIII)	2.502.360,05	2.502.360,05	172.742,21	593.313,04
Receita de contribuições Patronal	2.502.360,05	2.502.360,05	2.122,74	593.313,04
Pessoa civil	2.502.360,05	2.502.360,05	2.122,74	593.313,04
ATIVO	2.502.360,05	2.502.360,05	2.122,74	593.313,04
Em regime de débitos e parcelamentos	0,00	0,00	170.617,56	0,00
Outras receitas correntes	0,00	0,00	1,91	0,00
Débitos receitas correntes	0,00	0,00	1,91	0,00
RECEITAS DE CAPITAL (IX)	0,00	0,00	0,00	0,00

M

Ceará  
 Governo Municipal de Caririagu  
 CONSÓLIO  
 ORÇAMENTO DA SEGURIDADE SOCIAL

RELATÓRIO RESUMIDO DA EXECUÇÃO ORÇAMENTÁRIA  
 DEMONST. DAS RECEITAS E DESPESAS PREVIDENCIÁRIAS  
 DO REGIME PRÓPRIO DOS SERVIDORES PÚBLICOS

Pag.: 0003

3º bimestre de 2016 (Maio a Junho)

TOTAL REC. PREVID. RPPS (X) = (VIII + IX) | 2.502.360,05 | 172.742,21 | 593.313,04

DESPESAS PREVIDENCIÁRIAS	DOTAÇÃO INICIAL	DOTAÇÃO ATUALIZADA	DESPESAS EMPENHADAS		DESPESAS LIQUIDADAS		INSCRITAS EM RESTOS A PAGAR NÃO PROCESSADAS	
			ATÉ O BIMESTRE ANO ANTERIOR	ATÉ O BIMESTRE ATUAL	ATÉ O BIMESTRE ANO ANTERIOR	ATÉ O BIMESTRE ATUAL	EM EXERCÍCIO ANTERIOR	EM EXERCÍCIO ATUAL
ADMINISTRAÇÃO (XI)	1.200,00	1.200,00	0,00	0,00	0,00	0,00	0,00	0,00
Despesas correntes	1.200,00	1.200,00	0,00	0,00	0,00	0,00	0,00	0,00
TOTAL DESP. PREVID. RPPS (XII) = (XI)	1.200,00	1.200,00	0,00	0,00	0,00	0,00	0,00	0,00

FONTE: SISTEMA: Aspec Informática - UNID RESPONSÁVEL: Prefeitura Municipal de Caririagu - DATA DA EMISSÃO: 28/07/2016 - HORA: 09:53:24

**João Marcos Pereira**  
 PREFEITO MUNICIPAL  
 CPF: 223.506.673-91

**Juscelino Vieira Bezerra**  
 Coordenador de Controle Interno  
 JF: 807/438.813/9 / Port. nº 117/2015

**EDUARDO BEZERRA LIMA JUNIOR**  
 ACS RESPONSÁVEL CONTÁBIL E FINANCEIRA  
 OUP: 00000000-00000000-00000000

**JOSE VALAR PEREIRA**  
 SEC. DE PLANEJAMENTO E FINANÇAS  
 CPF Nº 022.008.303-00  
 PORTARIA Nº 027/2015

Ceará  
Governo Municipal de Caririáçu  
Consolidado

RELATÓRIO RESUMIDO DA EXECUÇÃO ORÇAMENTÁRIA  
DEMONSTRATIVO DO RESULTADO NOMINAL  
ORÇAMENTOS FISCAL E DA SEGURIDADE SOCIAL  
3º Bimestre de 2016 (Mato a Junho)

		R\$ 1,00		
		S A L D O S		
		EM 31/DEZ/2015 (a)	EM MAR/16 a ABR/16 (b)	EM MAI/16 a JUN/16 (c)
<b>DÍVIDA FISCAL LÍQUIDA</b>				
<b>DÍVIDA CONSOLIDADA (I)</b>		18.502.291,64	18.499.492,30	18.434.982,53
<b>DEDUÇÕES (II)</b>		0,00	0,00	0,00
Disponibilidade de caixa bruta		3.449.858,71	3.301.303,79	5.044.860,23
Depósitos financeiros		191.662,59	406.338,40	534.490,15
(-) Restos a pagar processados (exceto precatórios)		6.577.937,79	6.334.536,58	7.355.392,20
<b>DÍVIDA CONSOLIDADA LÍQUIDA (III) = (I - II)</b>		18.502.291,64	18.499.492,30	18.434.982,53
<b>RECEITAS DE PRIVATIVAÇÕES (IV)</b>		0,00	0,00	0,00
<b>PASSIVOS RECONHECIDOS (V)</b>		0,00	0,00	0,00
<b>DÍVIDA FISCAL LÍQUIDA (VI) = (III + IV - V)</b>		18.502.291,64	18.499.492,30	18.434.982,53
<b>RESULTADO NOMINAL</b>		<b>PERÍODO DE REFERÊNCIA</b>		
		<b>NO BIMESTRE (c-b)</b>	<b>ATÉ BIMESTRE (c-a)</b>	
<b>VALOR</b>		-64.509,77	-67.309,11	
<b>DISCRIMINAÇÃO DA META FISCAL</b>		<b>VALOR CORRENTE</b>		
<b>META DO RESULTADO NOMINAL FIXADA NO ANEXO DE METAS FISCAIS DA LDO PARA O EXERCÍCIO DE REFERÊNCIA</b>				0,00

REGIME PREVIDENCIÁRIO

Ceará  
 Governo Municipal de Caririáçu  
 Consolidado

RELATÓRIO RESUMIDO DA EXECUÇÃO ORÇAMENTÁRIA  
 DEMONSTRATIVO DO RESULTADO NOMINAL  
 ORÇAMENTOS FISCAL E DA SEGURIDADE SOCIAL  
 3º Bimestre de 2016 (Maio a Junho)

DÍVIDA FISCAL LÍQUIDA PREVIDENCIÁRIA	S A L D O S		
	EM 31/DEZ/2015 (a)	EM MAR/16 a ABR/16 (b)	EM MAI/16 a JUN/16 (c)
	DÍVIDA CONSOLIDADA PREVIDENCIÁRIA (VII)	5.644.288,78	5.644.288,78
Passivo atuarial	5.644.288,78	5.644.288,78	5.644.288,78
Demais dívidas	0,00	0,00	0,00
DEDUÇÕES (VIII)			
Disponibilidade de caixa bruta	6.512.804,12	7.362.716,30	7.411.462,73
Investimentos	6.512.804,12	7.364.496,30	7.413.286,99
Demais haveres financeiros	0,00	0,00	0,00
(-) Restos a pagar processados	0,00	1.780,00	1.332,24
DÍVIDA CONSOLIDADA LÍQUIDA PREVIDENCIÁRIA (IX) = (VII - VIII)	-868.515,34	-1.718.427,52	-1.767.173,95
PASSIVOS RECONHECIDOS (X)	0,00	0,00	0,00
DÍVIDA FISCAL LÍQUIDA PREVIDENCIÁRIA (XI) = (IX - X)	-868.515,34	-1.718.427,52	-1.767.173,95

Fonte: SISTEMA: Aspec Informática - UNIDADE RESPONSÁVEL: Prefeitura Municipal de Caririáçu - DATA DA EMISSÃO: 28/07/2016 - HORA DA EMISSÃO: 10:01:18

Nota - O valor do item 'II' somente será preenchido se for positivo.


- Optou-se por considerar tanto os restos a pagar processados quanto as despesas orçamentárias processadas do período para a linha (-) Restos a Pagar Processados nos quadros da Dívida Fiscal Líquida e Previdenciária.
- O valor do item 'VIII' somente será preenchido se for positivo.

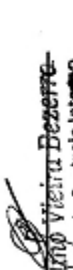



Ceará  
Governo Municipal de Caririáçu  
Consolidado


RELATÓRIO RESUMIDO DA EXECUÇÃO ORÇAMENTÁRIA  
DEMONSTRATIVO DO RESULTADO NOMINAL  
ORÇAMENTOS FISCAL E DA SEGURIDADE SOCIAL  
3º Bimestre de 2016 (Maio a Junho)

Pag.: 0003

  
**João Marcos Pereira**  
 PREFEITO MUNICIPAL  
 CPF: 223.506.673-91

  
**Juscelino Vieira Bezerra**  
 Coordenador de Controle Interno  
 PF: 047.837.033-79 / Port. Nº 1172/2014

  
**JOSE VILVA BEZERRA**  
 SEC. DE PLANEJAMENTO E FINANÇAS  
 CPF Nº 421.008.303-00  
 PORTARIA Nº 027/2015

  
**EDGARDO BEZERRA LIMA JUNIOR**  
 ATPO ACESSORIA E CONTAB. PÙB E PRIV SA ULTRA  
 CNPJ: 08.086.540/0001-32 C/CLCE Nº 0664/10

Ceará  
Governador Municipal de Caririáçu  
Consolidado

RELATÓRIO RESUMIDO DA EXECUÇÃO ORÇAMENTÁRIA  
DEMONSTRATIVO DO RESULTADO PRIMÁRIO  
ORÇAMENTOS FISCAL E DA SEGURIDADE SOCIAL  
3º Bimestre de 2016 (Maio a Junho)

Pag.: 0001

RREO - ANEXO 6 (LRF, Art. 53, Inciso III)

R\$ 1,00

RECEITAS PRIMÁRIAS	PREVISÃO ATUALIZADA	RECEITAS REALIZADAS	
		ATÉ O BIMESTRE	ATÉ O BIMESTRE ANO ANTERIOR
<b>RECEITAS PRIMÁRIAS CORRENTES (I)</b>			
Recarga tributária	54.615.474,00	24.840.794,24	24.992.763,64
IPTU	1.535.846,48	671.498,37	687.849,98
ISS	44.500,00	11,21	0,00
ITBI	33.818,32	225.855,88	293.100,08
IARF	795.694,69	3.702,40	18.261,16
Outras receitas tributárias	69.937,62	427.328,03	341.865,44
Recarga de contribuições	4.378.013,46	14.000,85	34.623,30
Recarga previdenciárias	4.378.013,46	809.220,02	1.613.153,22
Recarga patrimonial líquida	22.011,53	3.120,00	1.613.153,22
Recarga patrimonial (-) Aplicações Financeiras	1.146.765,97	689.970,01	9.340,00
Transferências correntes	1.124.754,44	686.850,01	515.721,12
Cota-parte do FPM	47.419.943,28	22.608.993,16	506.373,12
Cota-parte do ICMS	15.040.939,70	7.286.962,19	22.122.873,29
Cota-parte do IPVA	2.026.418,18	1.174.574,23	7.421.361,50
Convênios	493.868,43	282.359,97	978.658,48
Outras transferências correntes	1.850.237,06	92.963,00	261.719,55
Demais receitas correntes	28.008.479,91	13.772.133,77	279.056,00
Divida ativa	8.439,47	747.962,69	13.232.077,76
Diversas receitas correntes	1.251.210,78	3.367,95	559.547,15
RECEITAS DE CAPITAL (II)	8.852.743,65	744.594,74	4.331,37
Operações de crédito (III)	0,00	3.610.939,23	0,00
Amortização de empréstimos (IV)	351.301,90	0,00	0,00
Alienação de bens (V)	8.501.441,75	3.610.939,23	86.424,00
Transferências de capital	7.739.051,88	3.610.939,23	3.142.888,58
Convênios	762.389,87	0,00	2.719.442,12
Outras transferências de capital	8.501.441,75	3.610.939,23	423.446,46
<b>RECEITAS PRIMÁRIAS DE CAPITAL (VI)= (II - III - IV - V)</b>			
<b>RECEITA PRIMÁRIA TOTAL (VII)= (I + VI)</b>	<b>63.116.915,75</b>	<b>28.451.733,47</b>	<b>28.135.652,22</b>

Ceará  
Governo Municipal de Caririáçu  
Consolidado

RELATÓRIO RESUMIDO DA EXECUÇÃO ORÇAMENTÁRIA  
DEMONSTRATIVO DO RESULTADO PRIMÁRIO  
ORÇAMENTOS FISCAL E DA SEGURIDADE SOCIAL  
3º Bimestre de 2016 (Maio a Junho)

DESPESAS PRIMÁRIAS	DOTAÇÃO ATUALIZADA	DESPESAS EMPENHADAS		DESPESAS LIQUIDADAS	
		ATÉ O BIMESTRE EXERCÍCIO ATUAL	ATÉ O BIMESTRE EXERCÍCIO ANTERIOR	ATÉ O BIMESTRE EXERCÍCIO ATUAL	ATÉ O BIMESTRE EXERCÍCIO ANTERIOR
DESPESAS CORRENTES (VIII)	48.119.111,94	37.483.723,72	48.996.530,92	24.308.890,74	20.819.014,76
Pessoal e encargos sociais	28.638.745,44	24.094.549,00	29.876.988,65	15.260.705,02	14.314.549,35
Juros e encargos da dívida (IX)	3.443,00	0,00	0,00	0,00	0,00
Outras despesas correntes	19.476.923,50	13.389.174,72	19.119.542,27	9.048.185,72	6.504.465,41
DESPESAS PRIMÁRIAS CORRENTES (X) = (VIII - IX)	48.115.668,94	37.483.723,72	48.996.530,92	24.308.890,74	20.819.014,76
DESPESAS DE CAPITAL (XI)	12.020.139,59	4.683.397,53	5.739.431,92	941.880,79	2.281.358,00
Investimentos	11.405.092,90	4.186.197,53	5.364.489,10	749.571,66	2.092.176,89
Inversões financeiras	20.866,69	0,00	0,00	0,00	0,00
Concessão de empréstimos (XII)	0,00	0,00	0,00	0,00	0,00
Aquisição de título de capital já integralizado(XIII)	0,00	0,00	0,00	0,00	0,00
Demais inversões financeiras	20.866,69	0,00	0,00	0,00	0,00
Amortização de dívida (XIV)	594.200,00	497.200,00	374.942,82	192.309,11	189.182,11
DESPESAS PRIMÁRIAS DE CAPITAL (XV) = (XI - XII - XIII - XIV)	11.425.919,59	4.186.197,53	5.364.489,10	749.571,68	2.092.176,89
Reserva de contingência (XVI)	515.000,00	0,00	0,00	0,00	0,00
Reserva do RPPS (XVII)	3.938.700,56	0,00	0,00	0,00	0,00
DESPESA PRIMÁRIA TOTAL (XVIII)=(X + XV + XVI + XVII)	63.995.329,09	41.669.921,25	54.361.020,02	25.058.462,42	22.911.191,65
RESULTADO PRIMÁRIO (XIX) = (VII - XVIII)	-878.413,34	-	-	3.393.271,05	5.224.460,57
SALDOS DE EXERCÍCIOS ANTERIORES	-	-	-	-	-

DISCROMINAÇÃO DA META FISCAL	VALOR CORRENTE
META DE RESULTADO PRIMÁRIO FIXADA NO ANEXO DE METAS FISCAIS DA LDO PARA O EXERCÍCIO DE REFERÊNCIA	0,00

FONTE: SISTEMA: Aspec Informática - UNIDADE RESPONSÁVEL: Prefeitura Municipal de Caririáçu - DATA DA EMISSÃO: 28/07/2016 - HORA DA EMISSÃO: 10:06:20

Ceará  
Governo Municipal de Caririáçu  
Consolidado

RELATÓRIO RESUMIDO DA EXECUÇÃO ORÇAMENTÁRIA  
DEMONSTRATIVO DO RESULTADO PRIMÁRIO  
ORÇAMENTOS FISCAL E DA SEGURIDADE SOCIAL  
3º Bimestre de 2016 (Mato a Junho)

Pag.: 0003

*João Marcos Pereira*  
PREFEITO MUNICIPAL  
CPF: 223.506.623-91

*Juscélio Vieira Bezerra*  
Coordenador de Controle Interno  
PF: 047.439.813-79 | Port. Nº 1172/2015

*EMERSON BEZERRA LIMA JUNIOR*  
DEPT. ASSessoria e CONTR. P.UB. E P.IND. LIDA  
CPF: 010.859.1001-12 | CAC. CE. Nº. 0053/2010

*JOSE VALAR PEREIRA*  
SEC. DE FINANÇAMENTO E FINANÇAS  
CPM Nº 422.008.303-00  
PORTARIA Nº 027/2015

RELATÓRIO RESUMIDO DA EXECUÇÃO ORÇAMENTÁRIA  
 DEMONSTRATIVO DOS RESTOS A PAGAR  
 POR PODER E ÓRGÃO  
 ORÇAMENTOS FISCAL E DA SEGURIDADE SOCIAL  
 3º Bimestre de 2016 (Mato a Junho)  
 R\$ 1,00

Ceará  
 Governo Municipal de Caririáçu  
 Consórcio  
 RREO - ANEXO 7 (LRF, Art 53, inciso V)

PODER / ÓRGÃO	RESTOS A PAGAR PROCESSADOS				
	INSCRITOS		PAGOS (c)	CANCELADOS (d)	A PAGAR (e)=(a+b-c-d)
	EM EXERCÍCIOS ANTERIORES (a)	EM EXERCÍCIOS EM 31 DE DEZ. EXERC. ANTERIOR (b)			
<b>RESTOS A PAGAR (EXCETO INTRA-ORÇAMENTÁRIO (1))</b>	<b>2.245.957,64</b>	<b>3.804.007,50</b>	<b>3.530.311,13</b>	<b>0,00</b>	<b>2.499.654,01</b>
Executivo	2.225.824,29	3.804.007,50	3.530.311,13	0,00	2.479.520,66
2011-GABINETE DO PREFEITO	0,00	0,00	0,00	0,00	0,00
2011-SEC. DE DESENV. ECONÔM. E INFRA-ESTR	0,00	0,00	0,00	0,00	0,00
2011-SEC. DE EDUCAÇÃO, CULTURA E ESPORT	0,00	0,00	0,00	0,00	0,00
2011-FUNDO MUNICIPAL DE EDUCAÇÃO	1.663.138,75	0,00	0,00	0,00	1.663.138,75
2011-FUNDO MUNICIPAL DE SAÚDE	28.068,27	0,00	0,00	0,00	28.068,27
2011-SANE-SERV. AUTÔNOMO DE ÁGUA E ESGOT	63,03	0,00	0,00	0,00	63,03
2012-SECRETARIA MUNICIPAL DE ADMINISTRAC	1.070,83	0,00	0,00	0,00	1.070,83
2012-SEC. DE DESENV. ECONÔM. E INFRA-ESTR	162,00	0,00	0,00	0,00	162,00
2012-FUNDO MUNICIPAL DE EDUCAÇÃO	19.565,98	0,00	0,00	0,00	19.565,98
2012-FUNDO MUNICIPAL DE SAÚDE	2.484,00	0,00	0,00	0,00	2.484,00
2013-Secretaria Municipal de Administraç	14.030,52	0,00	0,00	0,00	14.030,52
2013-Secretaria de Finanças	25,00	0,00	0,00	0,00	25,00
2013-Sec. de Desenv. Econôm. e Infraestr	10.328,13	0,00	0,00	0,00	10.328,13
2013-Fundo Municipal de Educação	45.785,38	0,00	0,00	0,00	45.785,38
2013-Fundo Municipal de Saúde	140.773,18	0,00	100.997,83	0,00	39.775,35
2013-Fundo Municipal de Assistência Soci	12.203,41	0,00	3.000,00	0,00	9.203,41
2013-Sec. da Indústria Comercio e Turism	48,70	0,00	0,00	0,00	48,70
2013-Sec. de Cultura	16.185,80	0,00	0,00	0,00	16.185,80
2013-Sec. de Esporte e Juventude	3.109,38	0,00	0,00	0,00	3.109,38
2013-Sec. de Segurança, Cidadania e Trâñ	5.235,51	0,00	0,00	0,00	5.235,51
2013-Secretaria do Desenvolvimento Agrár	3.213,59	0,00	0,00	0,00	3.213,59
2014-Secretaria da Casa Civil	1.250,00	0,00	1.250,00	0,00	0,00
2014-Secretaria de Administração	17.094,01	0,00	0,00	0,00	17.094,01
2014-Secretaria de Cultura	3.527,80	0,00	0,00	0,00	3.527,80
2014-Sec. de Desenv. Urbanô e Infraestr	30.083,45	0,00	0,00	0,00	30.083,45
2014-Secretaria de Planejamento e Financ	3.042,48	0,00	0,00	0,00	3.042,48

Ceará  
Governo Municipal de Caririáçu  
Consolidado

REDO - ANEXO 7 (LRF, Art 53, inciso V)

RELATÓRIO RESUMIDO DA EXECUÇÃO ORÇAMENTÁRIA  
DEMONSTRATIVO DOS RESTOS A PAGAR  
POR PODER E ÓRGÃO  
ORÇAMENTOS FISCAL E DA SEGURIDADE SOCIAL  
3º Bimestre de 2016 (Mato a Junho)  
R\$ 1,00

PODER / ÓRGÃO	RESTOS A PAGAR PROCESSADOS				
	INSCRITOS		PAGOS (c)	CANCELADOS (d)	A PAGAR (e)=(a+b-c-d)
	EM EXERCÍCIOS ANTERIORES (a)	EM EXERCÍCIOS EN 31 DE DEZ. EXERC. ANTERIOR (b)			
2014-Sec. de Segurança, Cidadania e Trânsito	15.161,66	0,00	0,00	0,00	15.161,66
2014-Secretaria de Desenvolvimento Agrário	5.116,00	0,00	0,00	0,00	5.116,00
2014-Sec. do Meio Ambiente	600,00	0,00	0,00	0,00	600,00
2014-Sec Especial de Planej. Habitacão	1.000,00	0,00	0,00	0,00	1.000,00
2014-Secretaria de Esporte e Juventude	5.490,00	0,00	0,00	0,00	5.490,00
2014-Fundo Municipal de Assistência Soci	12.108,55	0,00	0,00	0,00	12.108,55
2014-Fundo Municipal de Educação	107.297,95	0,00	67.882,05	0,00	39.415,90
2014-Fundo Municipal de Saúde	58.560,93	0,00	0,00	0,00	58.560,93
2015-Procuradoria Geral do Município	0,00	19.640,00	19.640,00	0,00	0,00
2015-Secretaria da Casa Civil	0,00	78.464,23	77.187,43	0,00	1.276,80
2015-Secretaria de Administração	0,00	13.976,25	66.125,20	0,00	7.851,05
2015-Secretaria de Cultura	0,00	145.852,28	126.952,28	0,00	18.900,00
2015-Sec. de Desenv. Urbano e Infraestru	0,00	573.277,02	348.764,67	0,00	224.512,35
2015-Secretaria de Planejamento e Finanç	0,00	91.180,56	54.953,56	0,00	36.227,00
2015-Sec. de Segurança, Cidadania e Trânsito	0,00	22.517,45	22.517,45	0,00	0,00
2015-Secretaria de Desenvolvimento Agrário	0,00	39.306,64	29.593,44	0,00	9.713,20
2015-Sec. do Meio Ambiente	0,00	5.635,00	5.600,00	0,00	35,00
2015-Sec Especial de Planej. Habitacão	0,00	22.379,00	13.140,00	0,00	9.239,00
2015-Secretaria de Esporte e Juventude	0,00	23.477,47	16.924,47	0,00	6.553,00
2015-Fundo Municipal de Assistência Soci	0,00	148.484,78	142.622,88	0,00	5.861,90
2015-Fundo Municipal de Educação	0,00	1.493.232,74	1.455.936,29	0,00	37.296,45
2015-Fundo Municipal de Saúde	0,00	1.066.544,08	997.223,58	0,00	69.320,50
2015-Serv. Autônomo Mun. de Água e Esqoot	0,00	0,00	0,00	0,00	0,00
2015-Fundo Municipal de Previdência Soci	0,00	0,00	0,00	0,00	0,00
Legislativo	20.133,35	0,00	0,00	0,00	20.133,35
2011-CÂMARA MUNICIPAL	20.133,35	0,00	0,00	0,00	20.133,35
Judiciário	0,00	0,00	0,00	0,00	0,00

Ceará  
 Governo Municipal de Caririáçu  
 CONSOLIDADO

RELATÓRIO RESUMIDO DA EXECUÇÃO ORÇAMENTÁRIA  
 DEMONSTRATIVO DOS RESTOS A PAGAR  
 POR PODER E ÓRGÃO  
 ORÇAMENTOS FISCAL E DA SEGURIDADE SOCIAL  
 3º Bimestre de 2016 (Mato a Junho)  
 R\$ 1,00

RR00 - ANEXO 7 (LRF, Art 53, inciso V)

PODER / ÓRGÃO	RESTOS A PAGAR PROCESSADOS				
	INSCRITOS		PAGOS (c)	CANCELADOS (d)	A PAGAR (e)=(a+b-c-d)
	EM EXERCÍCIOS ANTERIORES (a)	EM 31 DE DEZ. EXERC. ANTERIOR (b)			
Ministério Público	0,00	0,00	0,00	0,00	0,00
RESTOS A PAGAR					
(INTRA-ORÇAMENTÁRIO (II))					
2014-Secretaria de Administração	522.972,65	0,00	170.617,56	0,00	352.355,09
2014-Fundo Municipal de Assistência Soci	32.339,31	0,00	0,00	0,00	32.339,31
2014-Fundo Municipal de Educação	1.126,29	0,00	0,00	0,00	1.126,29
2014-Fundo Municipal de Saúde	356.133,27	0,00	170.617,56	0,00	185.515,71
	133.373,78	0,00	0,00	0,00	133.373,78
<b>TOTAL (III)=(I)+(II)</b>	<b>2.768.930,29</b>	<b>3.804.007,50</b>	<b>3.720.928,69</b>	<b>0,00</b>	<b>2.852.009,10</b>

Handwritten signatures and initials, including a large signature and a smaller one with initials 'M'.

Ceará  
 Governo Municipal de Caririáçu  
 Consolidado

RELATÓRIO RESUMIDO DA EXECUÇÃO ORÇAMENTÁRIA  
 DEMONSTRATIVO DOS RESTOS A PAGAR  
 POR PODER E ÓRGÃO  
 ORÇAMENTOS FISCAL E DA SEGURIDADE SOCIAL  
 3º trimestre de 2016 (Mato a Junho)  
 R\$ 1,00

PREO - ANEXO 7 (LRF, Art 53, inciso V)

PODER / ÓRGÃO	RESTOS A PAGAR NÃO PROCESSADOS						A PAGAR (F)=(a+b-d-e)
	INSCRITOS		LIQUIDADOS (c)	PAGOS (d)	CANCELADOS (e)		
	EM EXERCÍCIOS ANTERIORES (a)	EM 31 DE DEZ. EXERC. ANTERIOR (b)					
<b>RESTOS A PAGAR (EXCETO INTRA-ORÇAMENTÁRIO (I))</b>	<b>1.171.000,58</b>	<b>2.092.953,00</b>	<b>1.667.647,03</b>	<b>1.648.371,28</b>	<b>9.000,60</b>	<b>1.606.661,70</b>	
<b>Executivo</b>	<b>1.157.056,58</b>	<b>2.092.953,00</b>	<b>1.667.647,03</b>	<b>1.648.371,28</b>	<b>9.000,60</b>	<b>1.592.637,70</b>	
2011-GABINETE DO PREFEITO	83.214,84	0,00	0,00	0,00	0,00	0,00	
2011-SEC. DE DESENV. ECONÔM. E INFRA-ESTR	159.529,04	0,00	0,00	0,00	0,00	0,00	
2011-SEC. DE EDUCAÇÃO, CULTURA E DESPORT	124.490,28	0,00	48.698,46	48.698,46	0,00	-48.698,46	
2011-FUNDO MUNICIPAL DE EDUCAÇÃO	1.139,97	0,00	0,00	0,00	0,00	1.663.138,75	
2011-FUNDO MUNICIPAL DE SAÚDE	0,00	0,00	0,00	0,00	0,00	28.068,27	
2011-SANE-SERV. AUTÔNOMO DE ÁGUA E ESGOT	6.195,29	0,00	0,00	0,00	0,00	63,03	
2012-SECRETARIA MUNICIPAL DE ADMINISTRAÇ	2.493,29	0,00	0,00	0,00	0,00	1.070,83	
2012-SEC. DE DESENV. ECONÔM. E INFRA-ESTR	0,00	0,00	0,00	0,00	0,00	162,00	
2012-FUNDO MUNICIPAL DE EDUCAÇÃO	0,00	0,00	0,00	0,00	0,00	19.565,98	
2012-FUNDO MUNICIPAL DE SAÚDE	0,00	0,00	0,00	0,00	0,00	2.484,00	
2013-Secretaria Municipal de Administraç	3.800,00	0,00	0,00	0,00	0,00	14.030,52	
2013-Secretaria de Finanças	0,00	0,00	0,00	0,00	0,00	25,00	
2013-Sec. de Desenv. Econôm. e Infraestr	284.427,00	0,00	138.030,75	138.030,75	0,00	-127.702,62	
2013-Fundo Municipal de Educação	10.970,00	0,00	0,00	0,00	0,00	45.785,38	
2013-Fundo Municipal de Saúde	26.889,45	0,00	0,00	0,00	0,00	140.773,18	
2013-Fundo Municipal de Assistência Soci	0,00	0,00	0,00	0,00	0,00	12.203,41	
2013-Sec. da Indústria Comércio e Turism	0,00	0,00	0,00	0,00	0,00	48,70	
2013-Sec. de Cultura	0,00	0,00	0,00	0,00	0,00	16.185,80	
2013-Sec. de Esporte e Juventude	0,00	0,00	0,00	0,00	0,00	3.109,38	
2013-Sec. de Segurança, Cidadania e Trâ	0,00	0,00	0,00	0,00	0,00	5.235,51	
2013-Secretaria do Desenvolvimento Agrar	0,00	0,00	0,00	0,00	0,00	3.213,59	
2014-Secretaria da Casa Civil	0,00	0,00	0,00	0,00	0,00	1.250,00	
2014-Secretaria de Administração	732,20	0,00	0,00	0,00	0,00	17.094,01	
2014-Secretaria de Cultura	216,00	0,00	0,00	0,00	0,00	3.527,40	
2014-Sec. de Desenv. Urbano e Infraestr	422.583,94	0,00	5.879,30	5.879,30	0,00	24.204,15	
2014-Secretaria de Planejamento e Finanç	3.380,03	0,00	0,00	0,00	0,00	3.042,48	



Ceará  
Governo Municipal de Caririáçu  
Consolidado

RELATÓRIO RESUMIDO DA EXECUÇÃO ORÇAMENTÁRIA  
DEMONSTRATIVO DOS RESTOS A PAGAR  
POR PODER E ÓRGÃO  
ORÇAMENTOS FISCAL E DA SEGURIDADE SOCIAL  
3º Bimestre de 2016 (Maio a Junho)  
R\$ 1,00

Pag.: 0005

RREO - ANEXO 7 (LRF, Art 53, inciso V)

PODER / ÓRGÃO	RESTOS A PAGAR NÃO PROCESSADOS					
	INSCRITOS		LIQUIDADOS (c)	PAGOS (d)	CANCELADOS (e)	A PAGAR (f)=(a+b-d-e)
	EM EXERCÍCIOS ANTERIORES (a)	EM EXERCÍCIOS EN 31 DE DEZ. EXERC. ANTERIOR (b)				
2014-Sec. de Segurança, Cidadania e Trânsito	126,00	0,00	0,00	0,00	0,00	15.161,66
2014-Secretaria de Desenvolvimento Agrário	0,00	0,00	0,00	0,00	0,00	5.116,00
2014-Sec. do Meio Ambiente	0,00	0,00	0,00	0,00	0,00	600,00
2014-Sec Especial de Planej. Habitacão	0,00	0,00	0,00	0,00	0,00	1.000,00
2014-Secretaria de Esporte e Juventude	0,00	0,00	0,00	0,00	0,00	5.490,00
2014-Fundo Municipal de Assistência Soci	1.361,72	0,00	0,00	0,00	0,00	12.108,55
2014-Fundo Municipal de Educação	14.130,14	0,00	10.318,33	10.318,33	0,00	96.979,62
2014-Fundo Municipal de Saúde	11.177,39	0,00	89,00	0,00	0,00	58.471,93
2015-Procuradoria Geral do Município	0,00	0,00	0,00	0,00	0,00	0,00
2015-Secretaria de Casa Civil	0,00	8.650,50	8.650,50	7.838,00	0,00	0,00
2015-Secretaria de Administração	0,00	18.062,00	17.348,00	16.564,50	0,00	714,00
2015-Secretaria de Cultura	0,00	77.930,50	77.683,50	77.683,50	0,00	247,00
2015-Sec. de Desenv. Urbano e Infraestr	0,00	457.371,76	238.444,71	238.444,71	0,00	218.927,05
2015-Secretaria de Planejamento e Finanç	0,00	30.365,31	49.937,31	49.937,31	0,00	368,00
2015-Sec. de Segurança, Cidadania e Trânsito	0,00	240,00	240,00	240,00	0,00	0,00
2015-Secretaria de Desenvolvimento Agrário	0,00	0,00	0,00	0,00	0,00	0,00
2015-Sec. do Meio Ambiente	0,00	0,00	0,00	0,00	0,00	0,00
2015-Sec Especial de Planej. Habitacão	0,00	0,00	0,00	0,00	0,00	0,00
2015-Secretaria de Esporte e Juventude	0,00	0,00	0,00	0,00	0,00	0,00
2015-Fundo Municipal de Assistência Soci	0,00	248.064,81	158.532,05	158.532,05	0,00	89.552,76
2015-Fundo Municipal de Educação	0,00	780.393,71	534.636,54	531.632,29	9.000,60	236.740,57
2015-Fundo Municipal de Saúde	0,00	441.148,70	368.316,88	353.812,38	0,00	72.336,42
2015-Serv. Autônomo Mm. de Água e Esport	0,00	1.741,81	1.741,81	1.741,81	0,00	0,00
2015-Fundo Municipal de Previdência Soci	0,00	8.937,90	8.937,89	8.937,89	0,00	0,01
Legislativo	14.024,00	0,00	0,00	0,00	0,00	14.024,00
2011-CÂMARA MUNICIPAL	14.024,00	0,00	0,00	0,00	0,00	20.133,35
Judiciário	0,00	0,00	0,00	0,00	0,00	0,00

Ceará  
 Governo Municipal de Caririáçu  
 Consolidação

Pag.: 0006

RELATÓRIO RESUMIDO DA EXECUÇÃO ORÇAMENTÁRIA  
 DEMONSTRATIVO DOS RESTOS A PAGAR  
 POR PODER E ÓRGÃO  
 ORÇAMENTOS FISCAL E DA SEGURIDADE SOCIAL  
 3º bimestre de 2016 (Mato a Junho)  
 R\$ 1,00

REPO - ANEXO 7 (LRF, Art. 53, inciso V)

PODER / ÓRGÃO	RESTOS A PAGAR NÃO PROCESSADOS					
	INSCRITOS		LIQUIDADOS (c)	PAGOS (d)	CANCELADOS (e)	A PAGAR (f)=(ab-d-e)
	EM EXERCÍCIOS ANTERIORES (a)	EM 31 DE DEZ. EXERC. ANTERIOR (b)				
Município Público	0,00	0,00	0,00	0,00	0,00	0,00
RESTOS A PAGAR	0,00	0,00	0,00	0,00	0,00	0,00
(INTRA-ORÇAMENTÁRIO (II))	0,00	0,00	0,00	0,00	0,00	0,00
2014-Secretaria de Administração	0,00	0,00	0,00	0,00	0,00	32.339,31
2014-Fundo Municipal de Assistência Soci	0,00	0,00	0,00	0,00	0,00	1.126,29
2014-Fundo Municipal de Educação	0,00	0,00	0,00	0,00	0,00	356.133,27
2014-Fundo Municipal de Saúde	0,00	0,00	0,00	0,00	0,00	133.373,78
TOTAL (III)=(I)+(II)	1.171.080,58	2.093.953,00	1.667.647,03	1.648.371,28	9.000,60	1.606.661,70

TOTAL DOS SALDOS A PAGAR (III e)+(III f) = 4.458.670,80

FONTE: SISTEMA: Aspec Informática - UNIDADE RESPONSÁVEL: Prefeitura Municipal de Caririáçu - DATA DA EMISSÃO: 28/07/2016 - HORA DA EMISSÃO: 10:07:38

NOTAS: - Os movimentos de 'liquidação de restos a pagar', 'anulação de liquidação de restos a pagar', 'anulação de pagamento' e 'reinscrição' não possuem colunas específicas neste modelo do STM, tendo sido alocados na coluna mais semelhante.

- Mesmo que o balancço de 2016 esteja encerrado, neste relatório não constam os restos a pagar inscritos em 2016

Ceará  
 Governo Municipal de Caririáçu  
 Consolidado

RELATÓRIO RESUMIDO DA EXECUÇÃO ORÇAMENTÁRIA  
 DEMONSTRATIVO DOS RESTOS A PAGAR  
 POR PODER E ÓRGÃO  
 ORÇAMENTOS FISCAL E DA SEGURIDADE SOCIAL  
 3º Bimestre de 2016 (Maio a Junho)  
 R\$ 1,00

REDO - ANEXO 7 (LRF, Art 53, inciso V)

PODER / ÓRGÃO	RESTOS A PAGAR NÃO PROCESSADOS					
	INSCRITOS		LIQUIDADOS (c)	PAGOS (d)	CANCELADOS (e)	A PAGAR (F)=(a+b-d-e)
	EM EXERCÍCIOS ANTERIORES (a)	EM EXERCÍCIOS EN 31 DE DEZ. EXERC. ANTERIOR (b)				

**João Marília Perreira**  
 PREFEITO MUNICIPAL  
 CPF: 223.506.673-91

**Juscélio Vieira Bezerra**  
 Coordenador de Controle Interno  
 PF: 047.438.613-75 / Port. Nº 117/2015

**JOSÉ VALAR PEREIRA**  
 SEC. DE PLANEJAMENTO E FINANÇAS  
 CPF Nº 422.008.303-00  
 PORTARIA Nº 027/2015

**EDUARDO BEZERRA LIMA JUNIOR**  
 ACP ASSASSORA E CONTAB. PUBL. E PRIV. S/A  
 CNPJ: 08.088.550/0001-14 - EXCEL. 0784/0

Ceará  
 Governo Municipal de Caririáçu  
 Consolidado

RELATÓRIO RESUMIDO DA EXECUÇÃO ORÇAMENTÁRIA  
 DEMONSTR. DAS RECEITAS E DESPESAS  
 COM MANUTENÇÃO E DESENV. DO ENSINO - MDE  
 ORÇAMENTOS FISCAL E DA SEGURIDADE SOCIAL  
 3º bimestre de 2016 (Maio a Junho)

Pag.: 0001

RECEITA RESULTANTE DE IMPOSTOS (caput do art. 212 da Constituição)	PREVISÃO INICIAL	PREVISÃO ATUALIZADA (a)	RECEITAS REALIZADAS ATÉ O BIMESTRE (b)	RECEITAS REALIZADAS	
				%	(c) = (b/a)x100
<b>1 - RECEITAS DE IMPOSTOS</b>	1.474.348,33	1.474.348,33	660.865,47	44,82	
1.1 - Receita resultante do imposto sobre a propriedade predial e territorial urbana - IPTU	52.939,47	52.939,47	3.379,16	6,38	
1.1.1 - IPTU	44.500,00	44.500,00	11,21	0,03	
1.1.2 - Multa, juros de mora e outros encargos do IPTU	0,00	0,00	0,00	0,00	
1.1.3 - Dívida ativa do IPTU	8.439,47	8.439,47	3.367,95	39,91	
1.1.4 - Multa, juros de mora, atualização monetária e outros encargos da dívida ativa do IPTU	0,00	0,00	0,00	0,00	
1.1.5 - Deduções da receita do IPTU	0,00	0,00	0,00	0,00	
1.2 - Receita resultante do imposto sobre transmissão 'inter vivos' - ITBI	33.818,32	33.818,32	3.702,40	10,95	
1.2.1 - ITBI	33.818,32	33.818,32	3.702,40	10,95	
1.2.2 - Multa, juros de mora e outros encargos do ITBI	0,00	0,00	0,00	0,00	
1.2.3 - Dívida ativa do ITBI	0,00	0,00	0,00	0,00	
1.2.4 - Multa, juros de mora, atualização monetária e outros encargos da dívida ativa do ITBI	0,00	0,00	0,00	0,00	
1.2.5 - Deduções da receita do ITBI	0,00	0,00	0,00	0,00	
1.3 - Receita resultante do imposto sobre serviços de qualquer natureza - ISS	591.895,85	591.895,85	225.855,88	38,16	
1.3.1 - ISS	591.895,85	591.895,85	225.855,88	38,16	
1.3.2 - Multa, juros de mora e outros encargos do ISS	0,00	0,00	0,00	0,00	
1.3.3 - Dívida ativa do ISS	0,00	0,00	0,00	0,00	
1.3.4 - Multa, juros de mora, atualização monetária e outros encargos da dívida ativa do ISS	0,00	0,00	0,00	0,00	
1.3.5 - Deduções da receita do ISS	0,00	0,00	0,00	0,00	
1.4 - Receita resultante do imposto de renda retido na fonte - IRRF	795.694,69	795.694,69	427.928,03	53,78	
1.4.1 - IRRF	795.694,69	795.694,69	427.928,03	53,78	
1.4.2 - Multa, juros de mora e outros encargos do IRRF	0,00	0,00	0,00	0,00	
1.4.3 - Dívida ativa do IRRF	0,00	0,00	0,00	0,00	
1.4.4 - Multa, juros de mora, atualização monetária e outros encargos da dívida ativa do IRRF	0,00	0,00	0,00	0,00	
1.4.5 - Deduções da receita do IRRF	0,00	0,00	0,00	0,00	

R\$ 1,00

RECEITAS DO ENSINO

Ceará  
 Governo Municipal de Caririáçu  
 Consolidado

RELATÓRIO RESUMIDO DA EXECUÇÃO ORÇAMENTÁRIA  
 DEMONSTR. DAS RECEITAS E DESPESAS  
 COM MANUTENÇÃO E DESENV. DO ENSINO - MDE  
 ORÇAMENTOS FISCAL E DA SEGURIDADE SOCIAL  
 3º Bimestre de 2016 (Maio a Junho)

Pag.: 0002

1.5 - Receita resultante do imposto territorial rural - ITR	0,00	0,00	0,00	0,00	0,00
1.5.1 - ITR	0,00	0,00	0,00	0,00	0,00
1.5.2 - Multa, juros de mora e outros encargos do ITR	0,00	0,00	0,00	0,00	0,00
1.5.3 - Dívida ativa do ITR	0,00	0,00	0,00	0,00	0,00
1.5.4 - Multa, juros de mora, atualização monetária e outros encargos da dívida ativa do ITR	0,00	0,00	0,00	0,00	0,00
1.5.5 - Deduções da receita do ITR	0,00	0,00	0,00	0,00	0,00
2 - RECEITA DE TRANSFERÊNCIAS CONSTITUCIONAIS E LEGAIS	21.975.874,05	21.975.874,05	10.940.237,98	49,78	49,78
2.1 - Cota parte do FPM	18.801.174,62	18.801.174,62	9.108.702,55	48,45	48,45
2.1.1 - Parcela referente à CF, art. 159, I, alínea b	18.801.174,62	18.801.174,62	9.108.702,55	48,45	48,45
2.1.2 - Parcela referente à CF, art. 159, I, alínea d	0,00	0,00	0,00	0,00	0,00
2.2 - Cota parte do ICMS	2.533.022,73	2.533.022,73	1.468.433,42	57,97	57,97
2.3 - ICMS - desoneração - L.C. 87/1996	8.837,71	8.837,71	4.933,56	55,70	55,70
2.4 - Cota parte IPI - Exportação	12.967,66	12.967,66	4.629,11	35,70	35,70
2.5 - Cota parte ITR	2.515,79	2.515,79	599,33	23,82	23,82
2.6 - Cota parte IPVA	637.335,54	637.335,54	332.950,01	57,17	57,17
2.7 - Cota parte IOF-ouro	0,00	0,00	0,00	0,00	0,00
3 - TOTAL DA RECEITA DE IMPOSTOS (1 + 2)	23.450.222,38	23.450.222,38	11.601.103,45	49,47	49,47

RECEITAS ADICIONAIS PARA FINANCIAMENTO DO ENSINO

4 - RECEITAS DE APLICAÇÃO FINANCEIRA DE OUTROS RECURSOS DE IMPOSTOS VINCULADOS AO ENSINO

	PREVISÃO INICIAL	PREVISÃO ATUALIZADA (a)	RECEITAS REALIZADAS	
			ATÉ O BIMESTRE (b)	X (c) = (b/a)x100
5 - RECEITAS DE TRANSFERÊNCIAS DO FUNDE	0,00	0,00	0,00	0,00
5.1 - Transferências do salário-educação	1.630.888,22	1.630.888,22	951.524,12	58,34
5.2 - Transferências diretas - FOME	818.341,32	818.341,32	435.318,74	53,20
5.3 - Transferências diretas - PNAE	8.185,37	8.185,37	0,00	0,00
5.4 - Transferências diretas - PNAE	417.404,12	417.404,12	265.084,00	63,51
5.5 - Outras transferências do FUNDE	283.045,66	283.045,66	196.442,44	69,40
5.6 - Aplicação Financeira dos recursos do FUNDE	103.911,75	103.911,75	33.971,53	31,94
6 - RECEITAS DE TRANSFERÊNCIAS DE CONVÊNIO	0,00	0,00	697,41	0,00
6.1 - Transferências de convênios	1.389.524,68	1.389.524,68	832.607,45	59,92
6.2 - Aplicação financeira dos recursos de convênios	1.389.524,68	1.389.524,68	822.555,87	59,20
7 - RECEITA DE OPERAÇÕES DE CRÉDITO	0,00	0,00	10.051,58	0,00
8 - OUTRAS RECEITAS PARA FINANCIAMENTO DO ENSINO	0,00	0,00	0,00	0,00

Ceará  
Governo Municipal de Caririáçu  
Consolidado

RELATÓRIO RESUMIDO DA EXECUÇÃO ORÇAMENTÁRIA  
DEMONSTR. DAS RECEITAS E DESPESAS  
COM MANUTENÇÃO E DESENV. DO ENSINO - MDE  
ORÇAMENTOS FISCAL E DA SEGURIDADE SOCIAL  
3º bimestre de 2016 (Maio a Junho)

Pag.: 0003

9 - TOTAL DAS RECEITAS ADICIONAIS PARA FINANCIAMENTO DO ENSINO (4+5+6+7+8)		3.020.412,90	3.020.412,90	1.784.131,57	59,07
<b>FUNDEB</b>					
<b>RECEITAS DO FUNDEB</b>		<b>PREVISÃO INICIAL</b>	<b>PREVISÃO ATUALIZADA (a)</b>	<b>RECEITAS REALIZADAS ATÉ O BIMESTRE (b)</b>	<b>% (c) = (b/a)x100</b>
10 - RECEITAS DESTINADAS AO FUNDEB		4.394.347,43	4.394.147,43	2.188.049,76	49,79
10.1 - Cota-parte FPM destinado ao Fundeb (20% de 2.1.1.1)		3.760.234,92	3.760.234,92	1.821.740,36	48,45
10.2 - Cota-parte ICMS destinado ao Fundeb (20% de 2.2)		506.604,55	506.604,55	293.849,19	58,00
10.3 - Cota-parte ICMS-desonerado destinado ao Fundeb (20% de 2.3)		1.771,54	1.771,54	822,25	46,41
10.4 - Cota-parte IPI destinado ao Fundeb (20% de 2.4)		1.566,15	1.566,15	925,86	59,12
10.5 - Cota-parte ITR destinado ao Fundeb (20% de (1.5 + 2.5))		503,16	503,16	122,06	24,26
10.5 - Cota-parte IPVA destinado ao Fundeb (20% de 2.6)		123.467,11	123.467,11	70.590,04	57,17
11 - RECEITAS RECEBIDAS DO FUNDEB		18.744.675,44	18.744.675,44	9.528.277,73	50,83
11.1 - Transferência de recursos do Fundeb		13.664.984,95	13.664.984,95	6.703.911,15	49,06
11.2 - Complementação da União ao Fundeb		4.892.316,86	4.892.316,86	2.820.093,60	57,64
11.3 - Receita de aplicação financeira dos recursos do Fundeb		187.373,63	187.373,63	4.272,98	0,00
12 - RESULTADO LÍQUIDO DAS TRANSFERÊNCIAS DO FUNDEB (11.1 - 10)		9.270.837,52	9.270.837,52	4.515.861,39	48,71

[SE RESULTADO LÍQUIDO DA TRANSFERÊNCIA (12)>0] = ACRESCIMO RESULTANTE DAS TRANSFERÊNCIAS DO FUNDEB  
[SE RESULTADO LÍQUIDO DA TRANSFERÊNCIA (12)<0] = DECREMENTO RESULTANTE DAS TRANSFERÊNCIAS DO FUNDEB

<b>DESPESAS DO FUNDEB</b>		<b>DOTAÇÃO INICIAL</b>	<b>DOTAÇÃO ATUALIZADA (d)</b>	<b>DESPESAS EMPENHADAS ATÉ O BIMESTRE (e)</b>	<b>% (f) = (e/d)x100</b>	<b>DESPESAS LIQUIDADAS ATÉ O BIMESTRE (g)</b>	<b>% (h) = (g/d)x100</b>
13 - PAGAMENTO DOS PROFISSIONAIS DO MAGISTÉRIO		894.913,02	876.505,88	2.000.800,00	228,27	328.178,86	37,44
13.1 - Com educação infantil		498.247,00	475.812,86	109.000,00	22,91	87.192,79	18,33
13.2 - Com educação fundamental		396.666,02	400.693,02	1.891.800,00	472,13	240.986,07	60,14

Ceará  
 Governo Municipal de Caririáçu  
 CONSOLIDADO

RELATÓRIO RESUMIDO DA EXECUÇÃO ORÇAMENTÁRIA  
 DEMONSTR. DAS RECEITAS E DESPESAS  
 COM MANUTENÇÃO E DESENV. DO ENSINO - MDE  
 ORÇAMENTOS FISCAL E DA SEGURIDADE SOCIAL  
 3º bimestre de 2016 (Maio a Junho)

Pag.: 0004

14-OUTRAS DESPESAS	15.217.780,27	15.339.467,41	12.749.775,05	83,01	9.144.704,16	59,54
14.1 - Com educação infantil	232.439,73	221.973,67	50.911,01	21,94	40.676,75	18,33
14.2 - Com educação fundamental	14.985.340,54	15.117.493,74	12.698.864,04	83,69	9.104.027,41	60,14
15 - Total de despesas do Fundeb	16.112.693,29	16.235.953,29	14.750.575,05	90,85	9.472.883,02	58,35
DEDUÇÕES PARA FINS DO FUNDEB PARA PAGAMENTO DOS PROFISSIONAIS DO MAGISTÉRIO						
16- Restos a pagar inscritos no exercício sem disponibilidade financeira de recursos do Fundeb						
16.1 - FUNDEB 60%				0,00		
16.2 - FUNDEB 40%				0,00		
17- Despesas custeadas com o 'superávit' financeiro do exercício ante						
17.1 - FUNDEB 60%				0,00		
17.2 - FUNDEB 40%				0,00		
18- Total de deduções consideradas para fins do limite do Fundeb (16+				0,00		
19- Total das despesas do Fundeb para fins de limites (15-18)				9.472.883,02		
19.1 - Mínimo de 60% do Fundeb na remuneração do Magistério $(13 - (16.1 + 17.1)) / ((11) \times 100)\%$				3,44		
19.2 - Mínimo de 40% de despesa com MDE, que não remuneração do magistério $(14 - (16.2 + 17.2)) / ((11) \times 100)\%$				93,97		
19.3 - Máximo de 5% não aplicado no exercício $(100 - (19.1 + 19.2))\%$				0,58		
CONTROLE DA UTILIZAÇÃO DE RECURSOS NO EXERCÍCIO SUBSEQUENTE						
20- Recursos recebidos do fundeb em exercício anterior que não foram utilizados						
21- Despesas custeadas com o saldo do item 20 até o bimestre atual						
VALOR						
				0,00		
				0,00		

MANUTENÇÃO E DESENVOLVIMENTO DO ENSINO - DESPESAS CUSTEADAS COM A RECEITA RESULTANTE DE IMPOSTOS E RECURSOS DO FUNDEB

RECEITAS COM AÇÕES TÍPICAS DE MDE	PREVISÃO INICIAL	PREVISÃO ATUALIZADA (a)	RECEITAS REALIZADAS	
			ATÉ O BIMESTRE (b)	% (c) = (b/a) x 100
22- Impostos e transferências destinadas à MDE (23% de 3)	5.862.555,60	5.862.555,60	2.900.275,46	49,47

Ceará  
 Governo Municipal de Caririáçu  
 Consolidado

RELATÓRIO RESUMIDO DA EXECUÇÃO ORÇAMENTÁRIA  
 DEMONSTR. DAS RECEITAS E DESPESAS  
 COM MANUTENÇÃO E DESENV. DO ENSINO - MDE  
 ORÇAMENTO FISCAL E DA SEGURIDADE SOCIAL  
 3º bimestre de 2016 (Maio a Junho)

Pag.: 0005

DESPESAS COM AÇÕES TÍPICAS DE MDE	DOTAÇÃO INICIAL	DOTAÇÃO ATUALIZADA (d)	DESPESAS EMPENHADAS		DESPESAS LIQUIDADAS	
			ATÉ O BIMESTRE (e)	% (f)=(e/d)x100	ATÉ O BIMESTRE (g)	% (h)=(g/d)x100
23-Educação infantil	730.686,73	697.786,73	159.921,01	22,92	127.869,54	18,33
23.1 - Creche (23.1)	0,00	0,00	0,00	0,00	0,00	0,00
23.1.1 - Despesas custeadas com recursos do FUNDEB (23.1.1)	0,00	0,00	0,00	0,00	0,00	0,00
23.1.2 - Despesas custeadas com outros recursos de impostos (2)	0,00	0,00	0,00	0,00	0,00	0,00
23.2 - Pré-escola (23.2)	730.686,73	697.786,73	159.921,01	21,92	127.869,54	17,33
23.2.1 - Despesas custeadas com recursos do FUNDEB (23.2.1)	730.686,73	697.786,73	159.921,01	21,92	127.869,54	18,33
23.2.2 - Despesas custeadas com outros recursos de impostos (2)	0,00	0,00	0,00	0,00	0,00	0,00
24-Ensino fundamental	15.396.593,22	15.521.753,22	15.280.071,08	98,25	9.784.506,92	62,91
24.1 - Despesas custeadas com recursos do Fundeb	15.382.006,56	15.528.166,56	14.590.654,04	93,90	9.345.013,48	60,34
24.2 - Despesas custeadas com outros recursos de impostos	14.586,66	14.586,66	689.417,04	4,72	439.493,44	3,02
25-Ensino médio	0,00	0,00	0,00	0,00	0,00	0,00
26-Ensino superior	0,00	0,00	0,00	0,00	0,00	0,00
27-Ensino profissional não integrado ao ensino regular	0,00	0,00	0,00	0,00	0,00	0,00
28-Outras	0,00	0,00	0,00	0,00	0,00	0,00
<b>29 - Total de despesas com ações típicas de MDE</b>	<b>16.127.279,95</b>	<b>16.230.539,95</b>	<b>15.439.992,09</b>	<b>95,01</b>	<b>9.912.376,46</b>	<b>61,00</b>
<b>INDICADORES DO FUNDEB</b>		<b>VALOR</b>				
30-Resultado líquido das transferências do Fundeb				4.515.861,39		
31-Despesas custeadas com a complementação do Fundeb no exercício				2.820.093,60		
32-Receta de aplicação financeira dos recursos do Fundeb até o bimestre				4.272,98		
33-Despesas custeadas com superavit financeiro do exercício anterior do Fundeb				0,00		
34-Despesas custeadas com o 'superavit' financeiro do exercício anterior, de outros recursos de impostos				214.129,87		
35-Restos a pagar inscritos no exercício sem disponibilidade financeira				1.111.118,04		
36-Cancelamento no exercício de restos a pagar inscritos com dispon. de recursos de impostos vinculados ao ensino				0,00		
<b>37-Total das deduções para fins do limite constitucional</b>				<b>8.665.475,88</b>		
<b>38-Total das despesas para fins de limite ((23 + 24) - 37)</b>				<b>1.246.900,58</b>		



Ceará  
Governo Municipal de Caririáçu  
Consolidado

RELATÓRIO RESUMIDO DA EXECUÇÃO ORÇAMENTÁRIA  
DEMONSTR. DAS RECEITAS E DESPESAS  
COM MANUTENÇÃO E DESENV. DO ENSINO - MDE  
ORÇAMENTOS FISCAL E DA SEGURIDADE SOCIAL  
3º Bimestre de 2016 (Maio a Junho)

Pag.: 0006

39-Mínimo de 25% das receitas resultantes de impostos em MDE (38/3 x 100)%

10,75

OUTRAS INFORMAÇÕES PARA CONTROLE

OUTRAS DESPESAS CUSTEADAS COM RECEITAS ADICIONAIS PARA FINANCIAMENTO DO ENSINO	DOTAÇÃO INICIAL	DOTAÇÃO ATUALIZADA (d)	DESPESAS EMPENHADAS		DESPESAS LIQUIDADAS	
			ATÉ O BIMESTRE (e)	% (f)=(e/d)x100	ATÉ O BIMESTRE (g)	% (h)=(g/d)x100
40 - Despesas custeadas com a aplicação financeira de outros recursos de impostos vinculados ao ensino	0,00	0,00	0,00	0,00	0,00	0,00
41 - Despesas custeadas com a contribuição social do salário-educacá	435.328,74	435.328,74	435.328,74	100,00	435.328,74	100,00
42 - Despesas custeadas com operações de crédito	0,00	0,00	0,00	0,00	0,00	0,00
43 - Despesas custeadas com outras receitas para financiamento do en	227.700,24	227.700,24	227.700,24	100,00	227.700,24	100,00
44 - Total de outras despesas custeadas com receitas adicionais para financiamento do ensino (40+41+42+43)	663.028,98	663.028,98	663.028,98	100,00	663.028,98	100,00
45 - Total geral de despesas com MDE (29+44)	10.575.405,44	10.575.405,44	10.575.405,44	100,00	10.575.405,44	100,00

RESTOS A PAGAR INSCRITOS COM DISPONIBILIDADE FINANCEIRA DE RECURSOS DE IMPOSTOS VINCULADOS AO ENSINO

	A PAGAR ATÉ O BIMESTRE	CANCELADAS EM EN EXERCÍCIO (q)
46 - Restos a pagar de despesas com MDE	461.062,69	0,00
46.1 - Execucadas com recursos de impostos ao ensino	286.442,81	0,00
46.2 - Execucadas com recursos do FUNDEB	174.619,88	0,00

FLUXO FINANCEIRO DOS RECURSOS DO FUNDEB

	VALOR
47-SALDO FINANCEIRO DO FUNDEB EM 31 DE DEZEMBRO DO EXERCÍCIO ANTERIO	174.619,88
48-(+) INGRESSO DE RECURSOS DO FUNDEB ATÉ O BIMESTRE	9.524.004,75
49-(-) PAGAMENTOS EFETUADOS ATÉ O BIMESTRE	9.004.309,30
49.1-(-) Orçamento do exercicio	9.004.309,30

Ceará  
Governo Municipal de Caririáçu  
Consolidado

RELATÓRIO RESUMIDO DA EXECUÇÃO ORÇAMENTÁRIA  
DEMONSTR. DAS RECEITAS E DESPESAS  
COM MANUTENÇÃO E DESENV. DO ENSINO - MDE  
ORÇAMENTOS FISCAL E DA SEGURIDADE SOCIAL  
3º bimestre de 2016 (Maio a Junho)

Pag.: 0007

49.2-(-) RESTOS A PAGAR	0,00
50-(+) RECEITA DE APLICAÇÃO FINANCEIRA DOS RECURSOS DO FUNDEB ATÉ O	4.272,98
51-(-) SALDO FINANCEIRO DO FUNDEB NO EXERCÍCIO ATUAL	498.586,31

FONTE: SISTEMA: Aspec Informática - UNIDADE RESPONSÁVEL: Prefeitura Municipal de Caririáçu - DATA DA EMISSÃO: 28/07/2016 - HORA DA EMISSÃO: 10:11:08

NOTAS: - O item 35 exibirá, nos bimestres anteriores a dezembro, o 'valor liquidado e a pagar' sem disponibilidade financeira, para que já se tenha uma 'prévia' do valor que que será deduzido em dezembro. Isto permite que se tenha conhecimento antecipado de deduções que só seriam exibidas em dezembro.

**João Marcos Pereira**  
PREFEITO MUNICIPAL  
CPF-223.506-673-91

**Juscélio Vieira Bezerra**  
Coordenador de Controle Interno  
PF: 047.439.895/79 / Port. Nº 117/2015

**EDUARDO BEZERRA LIMA JUNIOR**  
ALF. ACESSORIA E CONSULT. PÓS E PRÉVIA LTA  
CPF: 00.016.580/000-12 CEC Nº 000000

**JOSÉ VILAR PEREIRA**  
SEC. DE PLANEJAMENTO E FINANÇAS  
CPF Nº 122.008.303-00  
PORTARIA Nº 027/2015

Ceará  
 Governo Municipal de Caririáçu  
 Consolidado

RELATÓRIO RESUMIDO DA EXECUÇÃO ORÇAMENTÁRIA  
 DEMONSTRATIVO DAS RECEITAS DE IMPOSTOS E  
 DAS DESPESAS PRÓPRIAS COM SAÚDE  
 ORÇAMENTOS FISCAL E DA SEGURIDADE SOCIAL  
 3º bimestre de 2016 (Maio a Junho)

Pag.: 0001

RREO - ANEXO 12 (LC 141/2012, art.35)

R\$ 1,00

RECEITAS PARA APLICAÇÃO EM AÇÕES E SERVIÇOS PÚBLICOS DE SAÚDE	PREVISÃO INICIAL	PREVISÃO ATUALIZADA (a)	RECEITAS REALIZADAS	
			ATÉ O BIMESTRE (b)	% (c) = (b/a)x100
<b>RECEITAS DE IMPOSTOS LÍQUIDA (II)</b>	1.474.348,33	1.474.348,33	660.865,47	44,82
Imposto Predial e Territorial Urbano - IPTU	44.500,00	44.500,00	11,21	0,03
Imposto sobre Transmissão de Bens Intervivos - ITBI	33.818,32	33.818,32	3.702,40	10,95
Imposto sobre Serviços de Qualquer Natureza - ISS	591.895,85	591.895,85	225.855,88	38,16
Imposto de Renda Ativo na Fonte - IRRF	795.694,69	795.694,69	427.928,03	53,78
Imposto Territorial Rural - ITR	0,00	0,00	0,00	0,00
Multas, juros de mora e outros encargos de impostos	0,00	0,00	0,00	0,00
Divida ativa de impostos	8.439,47	8.439,47	3.367,95	39,91
Multas, juros de mora, atualização monetária e outros encargos da dívida ativa de impostos	0,00	0,00	0,00	0,00
<b>RECEITAS DE TRANSFERÊNCIAS CONSTITUCIONAIS E LEGAIS (II)</b>	21.935.874,05	21.935.874,05	10.940.237,98	49,78
Cota Parte FPM	18.801.174,62	18.801.174,62	9.108.702,55	48,45
Cota Parte IPTU	2.515,79	2.515,79	599,33	23,82
Cota Parte IPVA	617.335,54	617.335,54	352.950,01	57,17
Cota Parte ICMS	2.533.022,73	2.533.022,73	1.468.423,42	57,97
Cota Parte IPTU - Exportação	12.967,66	12.967,66	4.629,11	35,70
Compensações Financeiras Provenientes de Impostos e Transferências Constitucionais	8.857,71	8.857,71	4.933,56	55,70
Desoneração ICMS LC 87/97	8.857,71	8.857,71	4.933,56	55,70
Outras	0,00	0,00	0,00	0,00
<b>TOTAL DE RECEITAS PARA APLICAÇÃO EM AÇÕES E SERVIÇOS PÚBLICOS DE SAÚDE(III) = I+II</b>	<b>23.450.222,38</b>	<b>23.450.222,38</b>	<b>11.601.103,45</b>	<b>49,47</b>

RECEITAS ADICIONAIS PARA FINANCIAMENTO DA SAÚDE	PREVISÃO INICIAL	PREVISÃO ATUALIZADA (c)	RECEITAS REALIZADAS	
			ATÉ O BIMESTRE (d)	% (d/c)x100
<b>TRANSFERÊNCIAS DE RECURSOS DO SISTEMA ÚNICO DE SAÚDE - SUS (II)</b>	6.895.088,58	6.895.088,58	3.418.229,58	50,23
Provenientes da União	6.271.260,01	6.271.260,01	3.418.229,58	54,51
Provenientes do Estado	533.828,57	533.828,57	0,00	0,00
Desoneração ICMS (LC 87/96)	0,00	0,00	0,00	0,00
Outras receitas do SUS	0,00	0,00	0,00	0,00
<b>TRANSFERÊNCIAS VOLUNTÁRIAS</b>	<b>1.377.277,72</b>	<b>1.377.277,72</b>	<b>589.600,00</b>	<b>42,81</b>

Ceará  
 Governo Municipal de Caririáçu  
 CONSÓLIO

RELATÓRIO RESUMIDO DA EXECUÇÃO ORÇAMENTÁRIA  
 DEMONSTRATIVO DAS RECEITAS DE IMPOSTOS E  
 DAS DESPESAS PROPRIAS COM SAÚDE  
 ORÇAMENTO FISCAL E DA SEGURIDADE SOCIAL  
 3º bimestre de 2016 (Mato a Junho)

Pag.: 0002

RECEITAS DE OPERAÇÕES DE CRÉDITO VINCULADAS À SAÚDE	0,00	0,00	0,00	0,00	0,00
OUTRAS RECEITAS PARA FINANCIAMENTO DA SAÚDE	7.518,26	7.518,26	75.658,84	341,29	341,29
<b>TOTAL DE RECEITAS ADICIONAIS PARA FINANCIAMENTO DA SAÚDE</b>	<b>8.189.884,56</b>	<b>8.189.884,56</b>	<b>4.033.488,42</b>	<b>49,25</b>	<b>49,25</b>

DESPESAS COM SAÚDE (por grupo de natureza de despesa)	DOTAÇÃO INICIAL	DOTAÇÃO ATUALIZADA (e)	DESPESAS EMPENHADAS		DESPESAS LIQUIDADAS		INSCRITAS EM RESTOS A PAGAR NÃO PROCESSADOS
			ATÉ O BIMESTRE (f)	% (f/e) x 100	ATÉ O BIMESTRE (g)	% (g/e) x 100	
DESPESAS CORRENTES	11.793.513,93	12.198.370,64	8.874.989,64	72,76	6.054.372,88	49,47	2.840.616,76
Pessoal e encargos sociais	8.611.378,80	7.984.345,21	5.838.800,00	73,13	4.057.092,73	50,81	1.981.707,27
Juros e encargos da dívida	0,00	0,00	0,00	0,00	0,00	0,00	0,00
Outras despesas correntes	3.181.935,12	4.214.025,43	3.036.189,64	72,05	1.977.280,15	46,92	1.058.909,49
DESPESAS DE CAPITAL	1.050.673,60	548.056,88	115.603,06	21,09	65.323,66	11,92	50.280,00
Investimentos	1.050.673,60	468.056,88	65.603,06	14,02	65.323,66	13,96	280,00
Inversões financeiras	0,00	0,00	0,00	0,00	0,00	0,00	0,00
Amortização de dívidas	0,00	80.000,00	50.000,00	62,50	0,00	0,00	50.000,00
<b>TOTAL DAS DESPESAS COM SAÚDE (IV)</b>	<b>12.844.187,53</b>	<b>12.746.427,52</b>	<b>8.990.592,70</b>	<b>70,53</b>	<b>6.099.695,94</b>	<b>47,85</b>	<b>2.890.896,76</b>

DESPESAS COM SAÚDE NÃO COMPUTADAS PARA FINS DE APLICAÇÃO DO PERCENTUAL MÍNIMO	DOTAÇÃO INICIAL	DOTAÇÃO ATUALIZADA	DESPESAS EMPENHADAS		DESPESAS LIQUIDADAS		INSCRITAS EM RESTOS A PAGAR NÃO PROCESSADOS
			ATÉ O BIMESTRE (h)	% (h/IVF) x 100	ATÉ O BIMESTRE (i)	% (i/IVg) x 100	
DESPESAS COM IMATIVOS E PENSIONISTAS	0,00	0,00	0,00	0,00	0,00	0,00	0,00
DESPESAS COM ASSISTÊNCIA À SAÚDE QUE NÃO ATENDE AO PRINCÍPIO DE ACESSO UNIVERSAL	0,00	0,00	0,00	0,00	0,00	0,00	0,00
DESPESAS CUSTEADAS COM OUTROS RECURSOS	3.418.229,58	3.418.229,58	3.418.229,58	38,02	3.418.229,58	56,04	0,00
Recursos de transferências do sistema único de saúde - SUS	3.418.229,58	3.418.229,58	3.418.229,58	38,02	3.418.229,58	56,04	0,00
Recursos de operações de crédito	0,00	0,00	0,00	0,00	0,00	0,00	0,00
Outros recursos	0,00	0,00	0,00	0,00	0,00	0,00	0,00
OUTRAS AÇÕES E SERVIÇOS NÃO COMPUTADOS	0,00	0,00	0,00	0,00	0,00	0,00	0,00
RESTOS A PAGAR NÃO PROCESSADOS INSCRITOS INDEVIDAMENTE NO EXERCÍCIO SEM DISPONIBILIDADE FINANCEIRA	-	-	775.375,82	-	0,00	-	-
DESPESAS CUSTEADAS COM DISPONIBILIDADE DE CAIXA VINCULADA AOS RESTOS A PAGAR CANCELADOS	0,00	0,00	0,00	0,00	0,00	0,00	0,00

Ceará  
 Governo Municipal de Caririáçu  
 CONSÓLIO

RELATÓRIO RESUMIDO DA EXECUÇÃO ORÇAMENTÁRIA  
 DEMONSTRATIVO DAS RECEITAS DE IMPOSTOS E  
 DAS DESPESAS PRÓPRIAS COM SAÚDE  
 ORÇAMENTOS FISCAL E DA SEGURIDADE SOCIAL  
 3º bimestre de 2016 (Maio a Junho)

Pag.: 0003

DESPESAS CUSTEADAS COM RECURSOS VINCULADOS A PARCELA DO PERCENTUAL MÍNIMO QUE NÃO FOI APLICADA EM AÇÕES E SERVIÇOS DE EM EXERCÍCIOS ANTERIORES	0,00	0,00	0,00	0,00	0,00	0,00	0,00	0,00	0,00
TOTAL DAS DESPESAS COM NÃO COMPUTADAS (V)	3.418.229,58	3.418.229,58	4.193.605,49	122,68	3.418.229,58	100,00	775.375,82		
TOTAL DAS DESPESAS COM AÇÕES E SERVIÇOS PÚBLICOS DE SAÚDE (V)=(IV-V)	9.425.957,94	9.328.197,94	4.796.987,30	51,42	2.681.466,36	28,75	2.115.529,94		
PARTICIPAÇÃO DAS DESPESAS COM AÇÕES E SERVIÇOS PÚBLICOS DE SAÚDE NAS RECEITAS DE IMPOSTOS LÍQ. E TRANSF. CONSTITUC. E LEGAIS - LIMITE CONSTITUCIONAL 15% - (VI)/(VII)*100 (VIII)									
VALOR REFERENTE A DIFERENÇA ENTRE O VALOR EXECUTADO E O LIMITE MÍNIMO CONSTITUCIONAL (VI) - (IX*(VIII))							23,11		941.300,84

EXECUÇÃO DE RESTOS A PAGAR NÃO PROCESSADOS COM DISPONIBILIDADE DE CAIXA	INSCRITOS	CANCELADOS/ PRESCRITOS	PAGOS	A PAGAR	PARCELA CONSIDERADA NO LIMITE
Inscritos em 2015	0,00	0,00	0,00	0,00	0,00
Inscritos em 2014	0,00	0,00	0,00	0,00	0,00
Inscritos em 2013	0,00	0,00	0,00	0,00	0,00
Inscritos em 2012	0,00	0,00	0,00	0,00	0,00
Inscritos em exercícios anteriores a 2012	0,00	0,00	0,00	0,00	0,00
TOTAL (VIII)	0,00	0,00	0,00	0,00	0,00

CONTROLE DE RESTOS A PAGAR CANCELADOS OU PRESCRITOS PARA FINS DE APLICAÇÃO DA DISPONIBILIDADE DE CAIXA CONFORME ART 24, PAR 1º, 2º	RESTOS A PAGAR CANCELADOS OU PRESCRITOS	
	SALDO INICIAL	SALDO FINAL (NÃO APLICADO)
Restos a pagar cancelados ou prescritos em 2016	0,00	0,00
Restos a pagar cancelados ou prescritos em 2015	0,00	0,00
Restos a pagar cancelados ou prescritos em 2014	0,00	0,00
Restos a pagar cancelados ou prescritos em 2013	0,00	0,00
Restos a pagar cancelados ou prescritos em exercícios anteriores a 2012	0,00	0,00
Total	0,00	0,00

Ceará  
 Governo Municipal de Caririáçu  
 CONSOLIDADO

RELATÓRIO RESUMIDO DA EXECUÇÃO ORÇAMENTÁRIA  
 DEMONSTRATIVO DAS RECEITAS DE IMPOSTOS E  
 DAS DESPESAS PRÓPRIAS COM SAÚDE  
 ORÇAMENTOS FISCAL E DA SEGURIDADE SOCIAL  
 3º bimestre de 2016 (Mato a Junho)

Pag.: 0004

CONTROLE DO VALOR REFERENTE AO PERCENTUAL MÍNIMO NÃO CUMPRIDO EM EXERCÍCIOS ANTERIORES PARA FINS DE APLICAÇÃO DOS RECURSOS VINCULADOS CONFORME ARTS 23 E 26	LIMITE NÃO CUMPRIDO		SALDO INICIAL	DESPESAS CUSTEADAS NO EXERC. DE REFERENCIA	SALDO FINAL (NÃO APLICADO)
	SALDO INICIAL	DESPESAS CUSTEADAS NO EXERC. DE REFERENCIA			
Restos a pagar cancelados ou prescritos em 2016	0,00	0,00	0,00	0,00	0,00
Restos a pagar cancelados ou prescritos em 2015	0,00	0,00	0,00	0,00	0,00
Restos a pagar cancelados ou prescritos em 2014	0,00	0,00	0,00	0,00	0,00
Restos a pagar cancelados ou prescritos em 2013	0,00	0,00	0,00	0,00	0,00
Restos a pagar cancelados ou prescritos em exercicios anteriores a 2012	0,00	0,00	0,00	0,00	0,00
<b>Total</b>	<b>0,00</b>	<b>0,00</b>	<b>0,00</b>	<b>0,00</b>	<b>0,00</b>


DESPESAS COM SAÚDE (por subfunção )	DOTAÇÃO INICIAL	DOTAÇÃO ATUALIZADA	DESPESAS EMPENHADAS		DESPESAS LIQUIDADAS		INSCRITAS EM RESTOS A PAGAR NÃO PROCESSADOS
			ATÉ O BIMESTRE (1)	% (1/total) x100	ATÉ O BIMESTRE (2)	% (2/total) x100	
Atenção básica	6.391.464,32	5.882.934,95	4.026.146,32	44,78	2.701.141,31	44,28	1.325.005,01
Assistência hospitalar e ambulatorial	3.385.104,76	3.224.218,11	2.257.345,81	25,11	1.647.649,79	27,01	609.696,02
Supporte profilático e terapêutico	56.049,69	109.549,69	62.438,10	0,69	59.912,00	0,98	2.526,10
Vigilância sanitária	313.148,65	480.148,65	288.021,19	3,20	234.656,41	3,65	33.344,78
Vigilância epidemiológica	0,00	0,00	0,00	0,00	0,00	0,00	0,00
Alimentação e nutrição	0,00	0,00	0,00	0,00	0,00	0,00	0,00
Outras subfunções	2.698.419,59	3.049.556,12	2.356.641,28	26,21	1.458.336,43	23,88	900.304,85
<b>TOTAL DE DESPESAS</b>	<b>11.844.187,32</b>	<b>12.746.427,52</b>	<b>8.990.591,70</b>	<b>100,00</b>	<b>6.099.695,94</b>	<b>100,00</b>	<b>2.890.896,76</b>


FONTE: SISTEMA: Aspec Informática - UNIDADE RESPONSÁVEL: Prefeitura Municipal de Caririáçu - DATA DA EMISSÃO: 28/07/2016 - HORA DA EMISSÃO: 10:19:12

Ceará  
Governo Municipal de Caririáçu  
Consolidado


RELATÓRIO RESUMIDO DA EXECUÇÃO ORÇAMENTÁRIA  
DEMONSTRATIVO DAS RECEITAS DE IMPOSTOS E  
DAS DESPESAS PROPRIAS COM SAÚDE  
ORÇAMENTOS FISCAL E DA SEGURIDADE SOCIAL  
3º bimestre de 2016 (Maio a Junho)

Pag.: 0005

  
**João Márcos Pereira**  
PREFEITO MUNICIPAL  
CPF: 223.150.673-61

  
**Juscelino Vieira Bezerra**  
Coordenador de Controle Interno  
CPF: 047.839.613-79 / Port/ Nº 1172/2014

  
**EDUARDO BEZERRA LIMA JUNIOR**  
CPF: 060.550.000-12 / CC. CE. Nº 058-010

  
**JOSE VILAR PEREIRA**  
SÉC. DE PLANEJAMENTO E FINANÇAS  
CPF Nº 422.008.303-00  
PORTARIA Nº 027/2015

Ceará  
 Governo Municipal de Caririáçu  
 Consolidado

RELATORIO RESUMIDO DA EXECUÇÃO ORÇAMENTÁRIA  
 DEMONSTRATIVO DAS PARCELIAS PÚBLICO-PRIVADAS  
 ORÇAMENTOS FISCAL E DA SEGURIDADE SOCIAL  
 3º bimestre de 2016 (Maio a Junho)

REEO - ANEXO 13 (Lei no. 11.079 de 30.12.2004, arts 22,25 e 28.)

R\$ 1,00

ESPECIFICAÇÃO	SALDO TOTAL EM 31 DE DEZEMBRO DO EXERCÍCIO ANTERIOR (a)	REGISTROS EFETUADOS EM EXERCÍCIO ATUAL		SALDO TOTAL (C)=(a+b)
		No bimestre	Até o bimestre (b)	
<b>TOTAL DE ATIVOS</b>				
Direitos futuros				
Ativos contabilizados na SPE				
Contrapartida para provisões de PPP				
<b>TOTAL DE PASSIVOS(E)</b>				
Obrigações não relacionadas a serviços				
Contrapartida para ativos da SPE				
Provisões de PPP				
<b>GARANTIAS DE PPP (II)</b>				
<b>SALDO LÍQUIDO DE PASSIVOS DE PPP (III) = ( I-II )</b>				
<b>PASSIVOS CONTINGENTES</b>				
Contraprestações futuras				
Riscos não provisionados				
Outros passivos contingentes				
<b>ATIVOS CONTINGENTES</b>				
Serviços futuros				
Outros ativos contingentes				



Ceará  
Governo Municipal de Caririáçu  
CONSOLIDADO

RELATÓRIO RESUMIDO DA EXECUÇÃO ORÇAMENTÁRIA  
DEMONSTRATIVO DAS PARCERIAS PÚBLICO-PRIVADAS  
ORÇAMENTOS FISCAL E DA SEGURIDADE SOCIAL  
3º Bimestre de 2016 (Maio e Junho)

Pag.: 0002

DESPESAS DE PPP	EXERCÍCIO ANTERIOR	EXERCÍCIO CORRENTE (EC)	<EC + 1>	<EC + 2>	<EC + 3>	<EC + 4>	<EC + 5>	<EC + 6>	<EC + 7>	<EC + 8>	<EC + 9>
Do ente federado											
Das estatais não-dependentes											
TOTAL DAS DESPESAS											
RECEITA CORRENTE LÍQUIDA(RCL)	45.754.621,03	24.718.422,32									
TOTAL DAS DESPESAS / RCL (%)											

Nota:

FONTE: SISTEMA: Aspec Informática - UNIDADE RESPONSÁVEL: Prefeitura Municipal de Caririáçu - DATA DA EMISSÃO: 28/07/2016 - HORA DA EMISSÃO: 10:20:22

J.ão Marcos Pereira  
PREFEITO MUNICIPAL  
CPF: 39.500.573-51

Juscélio Vieira Bezerra  
Coordenador de Controle Interno  
Insc. Nº 047.875-113 RA 1.999 Nº 1172004

EDUARDO BEZERRA LIMA JUNIOR  
ACPF ASSESSOR DE CONTR. PÚBLICO-PRIVADA  
CARI: 04.086.560/0001-12 CNPJ Nº 086400

JOSE MAR PEREIRA  
SEC. DE FINANÇAS E FINANÇAS  
CPF Nº 422.008.303-00  
PORTARIA Nº 027/2015

Ceará  
 Governo Municipal de Caririáçu  
 Consolidado

RELATÓRIO RESUMIDO DA EXECUÇÃO ORÇAMENTÁRIA  
 DEMONSTRATIVO SIMPLIFICADO DO REL. RESUMIDO DA EXECUÇÃO ORÇAMENTÁRIA  
 ORÇAMENTOS FISCAL E DA SEGURIDADE SOCIAL  
 3º bimestre de 2016 (Nato a Junho)

R\$ 1,00

RF, Art 48, Anexo XIV

BALANÇO ORÇAMENTÁRIO		Até o Bimestre
<b>RECEITAS</b>		
Previsão Inicial da Receita		64.592.972,09
Previsão Atualizada da Receita		64.592.972,09
Receitas Realizadas		29.138.583,48
Deficit Orçamentário		0,00
Saldos de Exercícios Anteriores (utilizados para créditos Adicionais)		0,00
<b>DESPESAS</b>		
Dotação Inicial		64.592.972,09
Créditos Adicionais		0,00
Dotação Atualizada		64.592.972,09
Despesas Empenhadas		42.167.121,25
Despesas Liquidadas		25.250.771,53
Despesas Pagas		20.763.507,68
Superavit Orçamentário		3.887.811,93
<b>DESPESAS POR FUNÇÃO/SUBFUNÇÃO</b>		
Despesas Empenhadas		42.167.121,25
Despesas Liquidadas		25.250.771,53
<b>RECEITA CORRENTE LÍQUIDA - RCL</b>		
Receita Corrente Líquida		Até o Bimestre
		46.588.219,25
<b>RECEITAS E DESPESAS DOS REGIMES DE PREVIDÊNCIA</b>		
Até o Bimestre		
<b>Regime Geral de Previdência Social</b>		
Receitas Previdenciárias Realizadas (I)		1.376.383,16
Despesas Previdenciárias Liquidadas (II)		419.440,66
Resultado Previdenciárias Liquidadas (III) = (I - II)		956.942,50
Regime Próprio de Previdência Social dos Servidores Públicos		
Receitas Previdenciárias Realizadas (IV)		
Despesas Previdenciárias Liquidadas (V)		
Resultado Previdenciário (VI) = (IV - V)		

Ceará  
Governo Municipal de Caririáçu  
Consolidado

RELATÓRIO RESUMIDO DA EXECUÇÃO ORÇAMENTÁRIA  
DEMONSTRATIVO SIMPLIFICADO DO REL. RESUMIDO DA EXECUÇÃO ORÇAMENTÁRIA  
ORÇAMENTOS FISCAL E DA SEGURIDADE SOCIAL  
3º bimestre de 2016 (Mato a Junho)

Pag.: 0002

RESULTADOS NOMINAL E PRIVADO	Meta fixada no ANF da LOO (a)	Resultado apurado até o bimestre (b)	% em relação à meta (b/a)
Resultado Nominal	0,00	-67.309,11	0,00 %
Resultado Primário	0,00	3.393.271,03	0,00 %

RESTOS A PAGAR POR PODER E MINISTÉRIO PÚBLICO	Inscrição	Cancelamento Até o Bimestre	Pagamento Até o Bimestre	Saldo a Pagar
RESTOS A PAGAR PROCESSADOS				
Poder Executivo	6.552.804,44	0,00	3.720.928,69	2.831.111,50
Poder Legislativo	20.133,35	0,00	0,00	20.133,35
Poder Judiciário	0,00	0,00	0,00	0,00
Ministério Público	0,00	0,00	0,00	0,00
RESTOS A PAGAR NÃO PROCESSADOS				
Poder Executivo	3.250.009,58	9.000,60	1.648.371,28	1.573.361,95
Poder Legislativo	14.024,00	0,00	0,00	14.024,00
Poder Judiciário	0,00	0,00	0,00	0,00
Ministério Público	0,00	0,00	0,00	0,00
TOTAL	9.836.971,37	9.000,60	5.369.299,97	4.458.670,80

DESPESAS COM AÇÕES TÍPICAS DE MANUTENÇÃO E DESENVOLVIMENTO DO ENSINO	Valor Apurado Até o Bimestre	Limites Constitucionais Anuais	
		% Mínimo a Aplicar no Exercício	% Aplicado Até o Bimestre
Mínimo Anual de <18%/25%> das receitas de impostos na manutenção e desenvolvimento do ensino	1.246.900,58	25%	10,75
Mínimo Anual de 60% do FUNDEB na Remuneração do Magistério com Ensino Fundamental e Médio	240.966,07	60%	2,13
Mínimo Anual de 60% do FUNDEB na Remuneração do Magistério com Educ. Infantil e Ensino Fundamental	87.192,79	60%	0,92
Complementação da União ao FUNDEB	2.820.093,60	R\$4.500.000,00	62,67

*[Handwritten signature]*

Ceará  
 Governo Municipal de Caririáçu  
 Consolidado

RELATÓRIO RESUMIDO DA EXECUÇÃO ORÇAMENTÁRIA  
 DEMONSTRATIVO SIMPLIFICADO DO REL. RESUMIDO DA EXECUÇÃO ORÇAMENTÁRIA  
 ORÇAMENTOS FISCAL E DA SEGURIDADE SOCIAL  
 3º bimestre de 2016 (Mato a Junho)

Pag.: 0003

	Valor Apurado Até o Bimestre	Saldo a Realizar
<b>RECEITAS DE OPERAÇÕES DE CRÉDITO E DESPESAS DE CAPITAL</b>		
Receitas de operações de Crédito	0,00	0,00
Despesa de Capital Líquida	4.683.397,33	7.336.762,06

	EXERCÍCIO	10º. EXERCÍCIO	20º. EXERCÍCIO	35º. EXERCÍCIO
<b>PROJEÇÃO ATUARIAL DOS REGIMES DE PREVIDÊNCIA</b>				
Regime Geral de Previdência Social				
Receitas Previdenciárias (I)				
Despesas Previdenciárias (II)				
Resultado Previdenciário (I - II)				
Regime Próprio de Previdência Social dos servidores Públicos				
Receitas Previdenciárias (IV)				
Despesas Previdenciárias (V)				
Resultado Previdenciário (IV - V)				

	Valor Apurado Até o Bimestre	Saldo a Realizar
<b>RECEITAS DA ALIENAÇÃO DE ATIVOS E APLICAÇÃO DOS RECURSOS</b>		
Receita de Capital Resultante da Alienação de Ativos	0,00	351.301,90
Aplicação dos Recursos da Alienação de Ativos		

DESPESAS COM AÇÕES E SERVIÇOS PÚBLICOS DE SAÚDE	Valor Apurado Até o Bimestre	Limites Constitucionais Anuais	
		% Mínimo a Aplicar no Exercício	% Aplicado Até o Bimestre
Despesas Próprias com Ações e Serviços Públicos de Saúde	2.681.466,36	15,00 %	23,11 %

Ceará  
Governo Municipal de Caririáçu  
Consolidado

RELATÓRIO RESUMIDO DA EXECUÇÃO ORÇAMENTÁRIA  
DEMONSTRATIVO SIMPLIFICADO DO REL. RESUMIDO DA EXECUÇÃO ORÇAMENTÁRIA  
ORÇAMENTOS FISCAL E DA SEGURIDADE SOCIAL  
3º bimestre de 2016 (Mato a Junho)

Pag.: 0004

	Valor Apurado no Exercício Corrente
DESPESAS DE CARÁTER CONTINUADO DERIVADAS DE PPP	
Despesas de Caráter Continuoado Derivadas de PPP	
Total das Despesas / RCL (%)	%

FONTE: SISTEMA: Aspec Informática - Unidade Responsável: Prefeitura Municipal de Caririáçu - DATA DA EMISSÃO: 28/07/2016 - HORA DA EMISSÃO: 15:27:17

**João Manoel Pereira**  
PREFEITO MUNICIPAL  
CPF: 223.506.679-91

**Juscélio Vieira Bezerra**  
Coordenador de Controle Interno  
PF: 047.439.813/91 / Port. Nº 117/2015

**EDUARDO BEZERRA LIMA JUNIOR**  
ACP ASSASSORIA E CONSULTORIA EMPRESARIAL LTDA  
CNPJ: 08.086.560/0001-31 CEE/CES Nº 0454/04

**JOSE VILAR PEREIRA**  
SEC. DE PLANEJAMENTO E FINANÇAS  
CPF Nº 422.008.303-00  
PORTARIA Nº 027/2015



## **EDITAL DE PUBLICAÇÃO N.º 2907001/2016**

O PREFEITO MUNICIPAL DE CARIRIAÇU, ESTADO DO CEARÁ, no uso de suas atribuições legais, em atendimento ao disposto na Lei Complementar nº 101/00 (LRF), baixa o presente.

### **EDITAL**

I - Torna Público na forma da Lei os Relatórios Resumidos da Execução Orçamentária – RREO do município de Caririáçu, referente ao 3º bimestre de 2016 deste Poder Executivo Municipal.

II – Os referidos relatórios serão fixados em flanelógrafo de local próprio e de acesso ao público no Prédio da Câmara Municipal e Prefeitura Municipal, e no site do município, [www.caririacu.ce.gov.br](http://www.caririacu.ce.gov.br).

Caririáçu- CE., em 29 de julho de 2016.

  
**João Marcos Pereira**  
**Prefeito Municipal**

---

Parque Recreio Paraíso nº. 001, Caririáçu, Ceará CEP 63.220-000 – PABX (88) 3547-1122



**C E R T I D ã O**

Certifico para os devidos fins de provas junto ao Tribunal de Contas dos Municípios do Estado do Ceará, que no dia 29 de julho de 2016, foi publicado no flanelógrafo da Prefeitura Municipal de Caririáçu, os Relatórios Resumidos da Execução Orçamentária – RREO referente ao 3º bimestre do exercício/2016 deste Poder Executivo.

Caririáçu (CE), em 29 de julho de 2016

  
**JOSE ALVES DA COSTA**  
SECRETARIO DE ADMINISTRAÇÃO  
CPF Nº 422.007.683-20  
PORTARIA Nº 025/2015

---

Parque Recreio Paraíso nº. 001, Caririáçu, Ceará CEP 63.220-000 – PABX (88) 3547-1122

**C E R T I D ã O**

Certifico para os devidos fins de provas junto ao Tribunal de Contas dos Municípios do Estado do Ceará, que no dia 29 de julho de 2016, foi publicado no flanelógrafo da Câmara Municipal de Caririaçu, os Relatórios Resumidos da Execução Orçamentária – RREO referente ao 3º bimestre do exercício/2016, deste Poder Executivo.

Caririaçu (CE), em 29 de julho de 2016

CÂMARA MUNICIPAL DE CARIRIAÇU - CE  
RECEBIDO EM:  
29/07/2016  
*[Assinatura]*