



PREFEITURA DE
Caririáçu
GOVERNO DO POVO

Ofício n.º 3003002/2015

Caririáçu/CE., 30 de março de 2015

Senhor Presidente,

Dirijo-me a Vossa Excelência, para apresentar a esse egrégio Tribunal de Contas dos Municípios do Estado do Ceará, os Relatórios Resumido da Execução Orçamentária – RREO referente ao 1º bimestre do exercício/2015, em formato JPG conforme instrução normativa 02/2008, assim relacionados:

- ✓ Balanço Orçamentário (Art. 52, I “a” e “b” Anexo I);
- ✓ Demonstrativo da Execução das Despesas por Função/Sub-Função e Programa (Art. 52, II “c” Anexo III);
- ✓ Demonstrativo das Receitas e Despesas Com Manutenção e Desenvolvimento do Ensino (Art. 72, Anexo X);
- ✓ Demonstrativo das Receitas de Impostos e Despesa Próprias com Saúde (Art. 77 Anexo XVI);
- ✓ Edital de Publicação n.º 3003001/2015;
- ✓ Certidões de Publicação do 1º bimestre do RREO/2015;

Atenciosamente,


João Marcos Pereira
Prefeito Municipal

AO Ilmo.

Francisco de Paula Rocha Aguiar

Presidente do Tribunal de Contas dos Municípios –TCM

Fortaleza – CE.

RREO - ANEXO I (LRF, Art 52, inciso I, alínea 'a' e 'b' do inciso II e § 1o.)

R\$ 1,00

RECEITAS ORÇAMENTÁRIAS	PREVISÃO INICIAL	PREVISÃO ATUALIZADA (a)	RECEITAS REALIZADAS				SALDO A REALIZAR (a-c)
			NO BIMESTRE (b)	% b/a	ATÉ O BIMESTRE (c)	% c/a	
RECEITAS (exceto intra-orçamentárias) (I)	57.116.888,59	57.116.888,59	9.152.447,91	16,02	9.152.447,91	16,02	47.964.440,68
RECEITAS CORRENTES	51.045.137,69	51.045.137,69	8.053.472,55	15,78	8.053.472,55	15,78	42.991.665,14
RECEITA TRIBUTÁRIA	1.086.081,14	1.086.081,14	227.922,80	20,99	227.922,80	20,99	858.158,34
Impostos	1.025.089,92	1.025.089,92	212.894,68	20,77	212.894,68	20,77	812.195,24
Taxas	60.991,22	60.991,22	15.028,12	24,64	15.028,12	24,64	45.963,10
RECEITA DE CONTRIBUIÇÕES	2.244.934,95	2.244.934,95	34.714,23	1,55	34.714,23	1,55	2.210.220,72
Contribuições sociais	2.244.934,95	2.244.934,95	34.714,23	1,55	34.714,23	1,55	2.210.220,72
RECEITA PATRIMONIAL	611.669,59	611.669,59	140.731,78	23,01	140.731,78	23,01	470.937,81
Receitas Imobiliárias	3.000,00	3.000,00	0,00	0,00	0,00	0,00	3.000,00
Receitas de valores mobiliários	582.934,73	582.934,73	137.151,78	23,53	137.151,78	23,53	445.782,95
Outras receitas patrimoniais	25.734,86	25.734,86	3.580,00	13,91	3.580,00	13,91	22.154,86
RECEITA DE SERVIÇOS	850.786,33	850.786,33	124.807,69	14,67	124.807,69	14,67	725.978,64
TRANSFERÊNCIAS CORRENTES	45.468.035,48	45.468.035,48	7.510.388,28	16,52	7.510.388,28	16,52	37.957.647,20
Transferências intergovernamentais	44.507.298,66	44.507.298,66	7.510.388,28	16,87	7.510.388,28	16,87	36.996.910,38
Transferências de convênios	960.736,82	960.736,82	0,00	0,00	0,00	0,00	960.736,82
OUTRAS RECEITAS CORRENTES	783.630,20	783.630,20	14.907,77	1,90	14.907,77	1,90	768.722,43
Multa e juros de mora	171.624,93	171.624,93	7.679,76	4,47	7.679,76	4,47	163.945,17
Indenizações e restituições	283.621,78	283.621,78	2.981,48	1,05	2.981,48	1,05	280.640,30
Receita da dívida ativa	6.001,31	6.001,31	2.271,50	37,85	2.271,50	37,85	3.729,81
Receitas correntes diversas	322.382,18	322.382,18	1.975,03	0,61	1.975,03	0,61	320.407,15
RECEITAS DE CAPITAL	6.071.750,90	6.071.750,90	1.098.975,36	18,10	1.098.975,36	18,10	4.972.775,54
ALIENAÇÃO DE BENS	150.700,00	150.700,00	0,00	0,00	0,00	0,00	150.700,00
Alienação de bens móveis	39.700,00	39.700,00	0,00	0,00	0,00	0,00	39.700,00
Alienação de bens imóveis	111.000,00	111.000,00	0,00	0,00	0,00	0,00	111.000,00
TRANSFERÊNCIAS DE CAPITAL	5.921.050,90	5.921.050,90	1.098.975,36	18,56	1.098.975,36	18,56	4.822.075,54
Transferências intergovernamentais	105.242,33	105.242,33	423.446,46	402,35	423.446,46	402,35	-318.204,13
Transferências de convênios	5.815.808,57	5.815.808,57	675.528,90	11,62	675.528,90	11,62	5.140.279,67
RECEITAS (intra-orçamentárias) (II)	2.556.495,37	2.556.495,37	939,99	0,04	939,99	0,04	2.555.555,38
RECEITAS CORRENTES	2.556.495,37	2.556.495,37	939,99	0,04	939,99	0,04	2.555.555,38
OUTRAS RECEITAS CORRENTES	0,00	0,00	411,88	0,00	411,88	0,00	-411,88
Receitas correntes diversas	0,00	0,00	411,88	0,00	411,88	0,00	-411,88
RECEITAS DE CAPITAL	0,00	0,00	0,00	0,00	0,00	0,00	0,00

mm

ff

Rece

[Assinatura]

SUBTOTAL DAS RECEITAS (III) = (I + II)	59.673.383,96	59.673.383,96	9.153.387,90	15,34	9.153.387,90	15,34	50.519.996,06
OPERAÇÕES DE CRÉDITO / REFINANCIAMENTO (IV)							
OPERAÇÕES DE CRÉDITO INTERNAS							
Para refinanciamento da dívida mobiliária							
Para refinanciamento da dívida contratual							
OPERAÇÕES DE CRÉDITO EXTERNAS							
Para refinanciamento da dívida mobiliária							
Para refinanciamento da dívida contratual							
SUBTOTAL COM REFINANCIAMENTO (V) = (III + IV)	59.673.383,96	59.673.383,96	9.153.387,90	15,34	9.153.387,90	15,34	50.519.996,06
DÉFICIT (VI)	-	-	-	-	0,00	-	-
TOTAL (VII) = (V+VI)	59.673.383,96	59.673.383,96	9.153.387,90	15,34	9.153.387,90	-	-
SALDOS DE EXERCÍCIOS ANTERIORES (utilizados para créditos adicionais)							
Superávit financeiro	-	-	-	-	1.205.709,70	-	-
Reabertura de créditos adicionais	-	-	-	-	0,00	-	-

DESPESAS ORÇAMENTÁRIAS	DOTAÇÃO INICIAL (d)	CRÉDITOS ADICIONAIS (*) (e)	DOTAÇÃO ATUALIZADA (F)=(d+e)	DESPESAS EMPENHADAS		DESPESAS LIQUIDADAS		%	SALDO A LIQUIDAR (F-g)
				NO BIMESTRE	ATÉ O BIMESTRE	NO BIMESTRE	ATÉ O BIMESTRE (g)		
DESPESAS (exceto intr orçamentárias)(VIII)	57.116.888,59	20.000,00	57.136.888,59	23.611.818,05	23.611.818,05	5.252.896,03	5.252.896,03	9,19	51.883.992,56
DESPESAS CORRENTES	42.837.841,26	27.600,00	42.865.441,26	21.983.978,31	21.983.978,31	4.930.439,91	4.930.439,91	11,50	37.935.001,35
Pessoal e encargos so	24.994.057,38	-9.984,02	24.984.073,36	17.178.505,20	17.178.505,20	3.855.317,24	3.855.317,24	15,43	21.128.756,12
Juros e encargos da d	3.300,00	0,00	3.300,00	0,00	0,00	0,00	0,00	0,00	3.300,00
Outras despesas corre	17.840.483,88	37.584,02	17.878.067,90	4.805.473,11	4.805.473,11	1.075.122,67	1.075.122,67	6,01	16.802.945,23
DESPESAS DE CAPITAL	9.393.300,00	-7.600,00	9.385.700,00	1.627.839,74	1.627.839,74	322.456,12	322.456,12	3,44	9.063.243,88
Investimentos	8.945.100,00	-7.600,00	8.937.500,00	1.341.639,74	1.341.639,74	258.131,89	258.131,89	2,89	8.679.368,11
Inversões financeiras	20.000,00	0,00	20.000,00	0,00	0,00	0,00	0,00	0,00	20.000,00
Amortização de dívida	428.200,00	0,00	428.200,00	286.200,00	286.200,00	64.324,23	64.324,23	15,02	363.875,77
Reserva de contingênci	520.000,00	0,00	520.000,00	0,00	0,00	0,00	0,00	0,00	520.000,00
Reserva do RPPS	4.365.747,33	0,00	4.365.747,33	0,00	0,00	0,00	0,00	0,00	4.365.747,33

#

Alc

[Handwritten signature]

RELATÓRIO RESUMIDO DA EXECUÇÃO ORÇAMENTÁRIA
 BALANÇO ORÇAMENTÁRIO
 ORÇAMENTOS FISCAL E DA SEGURIDADE SOCIAL
 1º bimestre de 2015 (Janeiro a Fevereiro)

DESPESAS (intra-orçamentárias)(IX)	2.556.495,37	-20.000,00	2.536.495,37	1.912.503,10	1.912.503,10	150.479,51	150.479,51	5,93	2.386.015,86
DESPESAS CORRENTES	2.556.495,37	-20.000,00	2.536.495,37	1.912.503,10	1.912.503,10	150.479,51	150.479,51	5,93	2.386.015,86
Pessoal e encargos so	2.556.495,37	-20.000,00	2.536.495,37	1.912.503,10	1.912.503,10	150.479,51	150.479,51	5,93	2.386.015,86
DESPESAS DE CAPITAL	0,00	0,00	0,00	0,00	0,00	0,00	0,00	0,00	0,00
SUBTOTAL DAS DESPESAS(X)=(VIII+IX)	59.673.383,96	0,00	59.673.383,96	25.524.321,15	25.524.321,15	5.403.375,54	5.403.375,54	9,05	54.270.008,42
AMORTIZAÇÃO DA DÍVIDA REFINANCIAMENTO (XI)									
AMORT. DA DÍVIDA INT									
Dívida mobiliária									
Outras dívidas									
AMORT. DA DÍVIDA EXT									
Dívida mobiliária									
Outras dívidas									
SUBTOTAL COM REFINANCIAMENTO (XII)=(X+XI)	59.673.383,96	0,00	59.673.383,96	25.524.321,15	25.524.321,15	5.403.375,54	5.403.375,54	9,05	54.270.008,42
SUPERAVIT (XIII)	-	-	-	-	-	-	3.750.012,36	-	-
TOTAL (XIV)=(XII+XIII)	59.673.383,96	0,00	59.673.383,96	25.524.321,15	25.524.321,15	5.403.375,54	9.153.387,90	-	-

FONTE: SISTEMA: Aspec Informática - UNIDADE RESPONSÁVEL: Prefeitura Municipal de Caririagu - DATA DA EMISSÃO:27/03/2015 - HORA DA EMISSÃO:11:02:47

Notas: (*) - No modelo da STN inexistiu coluna para reduções de dotação. Por este motivo, as reduções foram deduzidas na própria coluna de 'Créditos adicionais', motivo pelo qual esta coluna poderá conter valores negativos, não sendo portanto nenhum erro ser exibido valores negativos na coluna 'Créditos adicionais'.


du

#


Alia

[Assinatura]


RELATÓRIO RESUMIDO DA EXECUÇÃO ORÇAMENTÁRIA
BALANÇO ORÇAMENTÁRIO
ORÇAMENTOS FISCAL E DA SEGURIDADE SOCIAL
1º bimestre de 2015 (Janeiro a Fevereiro)



João Marcos Pereira
PREFEITO MUNICIPAL
CPF: 223.506.673-91



José Vilar Pereira
Sec. de Planejamento e Finanças
CPF N° 422.008.303-00
PORTARIA N° 027/2015



Juscelino Vieira Bezerra
Coordenador de Controle Interno
CPF: 047.439.813-79 / Port. Nº 1172/2013

FUNÇÃO / SUBFUNÇÃO	DOTAÇÃO INICIAL	DOTAÇÃO ATUALIZADA (a)	DESPESAS EMPENHADAS			SALDO (c) = (a-b)	DESPESAS LIQUIDADAS			SALDO (e) = (a-d)
			NO BIMESTRE	ATÉ O BIMESTRE (b)	% (b/total b)		NO BIMESTRE	ATÉ O BIMESTRE (d)	% (d/total d)	
DESPESAS (EXCETO INTRA-ORÇAMENTÁRIAS) (I)	57.116.888,59	57.136.888,59	23.611.818,05	23.611.818,05	97,22	33.525.070,54	5.252.896,03	5.252.896,03	9,19	51.883.992,56
LEGISLATIVA	1.711.367,38	1.711.367,38	0,00	0,00	0,00	1.711.367,38	0,00	0,00	0,00	1.711.367,38
Ação Legislativa	1.711.367,38	1.711.367,38	0,00	0,00	0,00	1.711.367,38	0,00	0,00	0,00	1.711.367,38
ADMINISTRAÇÃO	6.735.350,00	6.734.350,00	4.085.429,74	4.085.429,74	16,01	2.648.920,26	720.597,24	720.597,24	13,34	6.013.752,76
Administração Geral	5.060.150,00	5.060.150,00	3.245.294,61	3.245.294,61	12,71	1.814.855,39	591.301,45	591.301,45	10,94	4.468.848,55
Administração Financeira	1.675.200,00	1.674.200,00	840.135,13	840.135,13	3,29	834.064,87	129.295,79	129.295,79	2,39	1.544.904,21
ASSISTÊNCIA SOCIAL	2.842.100,00	2.842.100,00	911.801,63	911.801,63	3,57	1.930.298,37	193.975,86	193.975,86	3,59	2.648.124,14
Administração Geral	31.000,00	31.000,00	0,00	0,00	0,00	31.000,00	0,00	0,00	0,00	31.000,00
Assistência ao Idoso	156.500,00	152.500,00	11.773,50	11.773,50	0,05	140.726,50	7.605,00	7.605,00	0,14	144.895,00
Assistência ao Portador de D	9.500,00	9.500,00	0,00	0,00	0,00	9.500,00	0,00	0,00	0,00	9.500,00
Assistência à Criança e ao A	387.000,00	387.000,00	101.936,47	101.936,47	0,40	285.063,53	27.648,53	27.648,53	0,51	359.351,47
Assistência Comunitária	2.258.100,00	2.262.100,00	798.091,66	798.091,66	3,13	1.464.008,34	158.722,33	158.722,33	2,94	2.103.377,67
PREVIDÊNCIA SOCIAL	708.720,94	708.720,94	299.158,06	299.158,06	1,17	409.562,88	72.623,70	72.623,70	1,34	636.097,24
Administração Geral	345.720,94	345.720,94	201.158,06	201.158,06	0,79	144.562,88	59.818,15	59.818,15	1,11	285.902,79
Previdência do Regime Estat	363.000,00	363.000,00	98.000,00	98.000,00	0,38	265.000,00	12.805,55	12.805,55	0,24	350.194,45
SAUDE	11.458.000,00	11.458.000,00	3.156.266,70	3.156.266,70	12,37	8.301.733,30	1.272.270,01	1.272.270,01	23,55	10.185.729,99
Administração Geral	2.224.200,00	2.267.297,16	1.024.457,44	1.024.457,44	4,01	1.242.839,72	353.174,38	353.174,38	6,54	1.914.122,78
Assistência à Criança e ao A	12.000,00	12.000,00	0,00	0,00	0,00	12.000,00	0,00	0,00	0,00	12.000,00
Atenção Básica	6.078.900,00	6.035.802,84	1.324.346,40	1.324.346,40	5,19	4.711.456,44	578.019,49	578.019,49	10,70	5.457.783,35
Assistência Hospitalar e Amb	2.788.000,00	2.788.000,00	763.266,86	763.266,86	2,99	2.024.733,14	319.252,14	319.252,14	5,91	2.468.747,86
Suporte Profilático e Terapê	103.400,00	103.400,00	9.700,00	9.700,00	0,04	93.700,00	1.200,00	1.200,00	0,02	102.200,00
Vigilância Sanitária	251.500,00	251.500,00	34.496,00	34.496,00	0,14	217.004,00	20.624,00	20.624,00	0,38	230.876,00
TRABALHO	29.200,00	29.200,00	2.360,00	2.360,00	0,01	26.840,00	1.600,00	1.600,00	0,03	27.600,00
Empregabilidade	29.200,00	29.200,00	2.360,00	2.360,00	0,01	26.840,00	1.600,00	1.600,00	0,03	27.600,00
EDUCAÇÃO	18.911.402,94	18.931.402,94	12.206.956,85	12.206.956,85	47,82	6.724.446,09	2.506.079,46	2.506.079,46	46,38	16.425.323,48
Administração Geral	69.800,00	69.800,00	7.780,00	7.780,00	0,03	62.020,00	0,00	0,00	0,00	69.800,00
Ensino Fundamental	16.637.202,94	16.576.522,94	11.875.824,85	11.875.824,85	46,53	4.700.698,09	2.263.341,99	2.263.341,99	41,89	14.313.180,95
Ensino Superior	30.000,00	30.000,00	0,00	0,00	0,00	30.000,00	0,00	0,00	0,00	30.000,00

#

[Assinatura]

[Assinatura]

FUNÇÃO / SUBFUNÇÃO	DOTAÇÃO INICIAL	DOTAÇÃO ATUALIZADA (a)	DESPESAS EMPENHADAS			SALDO (c) = (a-b)	DESPESAS LIQUIDADAS			SALDO (e) = (a-d)
			NO BIMESTRE	ATÉ O BIMESTRE (b)	% (b/total b)		NO BIMESTRE	ATÉ O BIMESTRE (d)	% (d/total d)	
Educação Infantil	1.773.500,00	1.854.180,00	323.352,00	323.352,00	1,27	1.530.828,00	242.737,47	242.737,47	4,49	1.611.442,53
Educação de Jovens e Adultos	296.400,00	296.400,00	0,00	0,00	0,00	296.400,00	0,00	0,00	0,00	296.400,00
Educação Especial	4.500,00	4.500,00	0,00	0,00	0,00	4.500,00	0,00	0,00	0,00	4.500,00
Educação Básica	100.000,00	100.000,00	0,00	0,00	0,00	100.000,00	0,00	0,00	0,00	100.000,00
CULTURA	831.700,00	831.700,00	115.395,24	115.395,24	0,45	716.304,76	27.024,98	27.024,98	0,50	804.675,02
Patrimônio Hist Artístico e	90.000,00	90.000,00	0,00	0,00	0,00	90.000,00	0,00	0,00	0,00	90.000,00
Difusão Cultural	741.700,00	741.700,00	115.395,24	115.395,24	0,45	626.304,76	27.024,98	27.024,98	0,50	714.675,02
URBANISMO	2.773.200,00	2.774.200,00	1.036.161,36	1.036.161,36	4,06	1.738.038,64	152.912,80	152.912,80	2,83	2.621.287,20
Infra Estrutura Urbana	855.500,00	855.500,00	0,00	0,00	0,00	855.500,00	0,00	0,00	0,00	855.500,00
Serviços Urbanos	1.817.700,00	1.818.700,00	1.036.161,36	1.036.161,36	4,06	782.538,64	152.912,80	152.912,80	2,83	1.665.787,20
Transporte Rodoviário	100.000,00	100.000,00	0,00	0,00	0,00	100.000,00	0,00	0,00	0,00	100.000,00
HABITAÇÃO	513.600,00	513.600,00	125.100,00	125.100,00	0,49	388.500,00	19.400,00	19.400,00	0,36	494.200,00
Administração Geral	148.600,00	148.600,00	125.100,00	125.100,00	0,49	23.500,00	19.400,00	19.400,00	0,36	129.200,00
Habitacão Rural	165.000,00	165.000,00	0,00	0,00	0,00	165.000,00	0,00	0,00	0,00	165.000,00
Habitacão Urbana	200.000,00	200.000,00	0,00	0,00	0,00	200.000,00	0,00	0,00	0,00	200.000,00
SANEAMENTO	2.908.000,00	2.908.000,00	1.307.488,47	1.307.488,47	5,12	1.600.511,53	211.429,36	211.429,36	0,00	2.696.570,64
Saneamento Básico Rural	330.000,00	330.000,00	0,00	0,00	0,00	330.000,00	0,00	0,00	0,00	330.000,00
Saneamento Básico Urbano	1.516.000,00	1.516.000,00	307.488,47	307.488,47	1,20	1.208.511,53	132.329,57	132.329,57	2,45	1.383.670,43
Controle Ambiental	62.000,00	62.000,00	0,00	0,00	0,00	62.000,00	0,00	0,00	0,00	62.000,00
Recursos Hídricos	1.000.000,00	1.000.000,00	1.000.000,00	1.000.000,00	3,92	0,00	79.099,79	79.099,79	1,46	920.900,21
GESTÃO AMBIENTAL	307.900,00	307.900,00	29.500,00	29.500,00	0,12	278.400,00	8.700,00	8.700,00	0,16	299.200,00
Administração Geral	84.400,00	84.400,00	29.500,00	29.500,00	0,12	54.900,00	8.700,00	8.700,00	0,16	75.700,00
Preservação e Conservação An	217.500,00	217.500,00	0,00	0,00	0,00	217.500,00	0,00	0,00	0,00	217.500,00
Recuperação de Áreas Degrada	6.000,00	6.000,00	0,00	0,00	0,00	6.000,00	0,00	0,00	0,00	6.000,00
AGRICULTURA	130.000,00	130.000,00	0,00	0,00	0,00	130.000,00	0,00	0,00	0,00	130.000,00
Recursos Hídricos	130.000,00	130.000,00	0,00	0,00	0,00	130.000,00	0,00	0,00	0,00	130.000,00
INDÚSTRIA	140.000,00	140.000,00	0,00	0,00	0,00	140.000,00	0,00	0,00	0,00	140.000,00
Promoção Industrial	140.000,00	140.000,00	0,00	0,00	0,00	140.000,00	0,00	0,00	0,00	140.000,00
COMÉRCIO E SERVIÇOS	541.000,00	541.000,00	31.200,00	31.200,00	0,12	509.800,00	0,00	0,00	0,00	541.000,00
Promoção Comercial	361.000,00	361.000,00	31.200,00	31.200,00	0,12	329.800,00	0,00	0,00	0,00	361.000,00
Turismo	180.000,00	180.000,00	0,00	0,00	0,00	180.000,00	0,00	0,00	0,00	180.000,00

*

Rus

[Assinatura]

FUNÇÃO / SUBFUNÇÃO	DOTAÇÃO INICIAL	DOTAÇÃO ATUALIZADA (a)	DESPESAS EMPENHADAS			SALDO (c) = (a-b)	DESPESAS LIQUIDADAS			SALDO (e) = (a-d)
			NO BIMESTRE	ATÉ O BIMESTRE (b)	% (b/total b)		NO BIMESTRE	ATÉ O BIMESTRE (d)	% (d/total d)	
COMUNICAÇÕES	30.000,00	30.000,00	0,00	0,00	0,00	30.000,00	0,00	0,00	0,00	30.000,00
Telecomunicações	30.000,00	30.000,00	0,00	0,00	0,00	30.000,00	0,00	0,00	0,00	30.000,00
ENERGIA	100.000,00	100.000,00	0,00	0,00	0,00	100.000,00	0,00	0,00	0,00	100.000,00
Energia Elétrica	100.000,00	100.000,00	0,00	0,00	0,00	100.000,00	0,00	0,00	0,00	100.000,00
TRANSPORTE	780.000,00	780.000,00	0,00	0,00	0,00	780.000,00	0,00	0,00	0,00	780.000,00
Extensão Rural	100.000,00	100.000,00	0,00	0,00	0,00	100.000,00	0,00	0,00	0,00	100.000,00
Transporte Rodoviário	680.000,00	680.000,00	0,00	0,00	0,00	680.000,00	0,00	0,00	0,00	680.000,00
DESPORTO E LAZER	356.300,00	356.300,00	25.000,00	25.000,00	0,10	331.300,00	3.068,83	3.068,83	0,06	353.231,17
Administração Geral	81.300,00	81.300,00	25.000,00	25.000,00	0,10	56.300,00	3.068,83	3.068,83	0,06	78.231,17
Desporto Comunitário	225.000,00	225.000,00	0,00	0,00	0,00	225.000,00	0,00	0,00	0,00	225.000,00
Lazer	50.000,00	50.000,00	0,00	0,00	0,00	50.000,00	0,00	0,00	0,00	50.000,00
ENCARGOS ESPECIAIS	423.300,00	423.300,00	280.000,00	280.000,00	1,10	143.300,00	63.213,79	63.213,79	1,17	360.086,21
Serviço da Dívida Interna	423.300,00	423.300,00	280.000,00	280.000,00	1,10	143.300,00	63.213,79	63.213,79	1,17	360.086,21
RESERVA DE CONTINGÊNCIA	520.000,00	520.000,00	0,00	0,00	0,00	520.000,00	0,00	0,00	0,00	520.000,00
Reserva de Contingência	520.000,00	520.000,00	0,00	0,00	0,00	520.000,00	0,00	0,00	0,00	520.000,00
RESERVA DO RPPS	4.365.747,33	4.365.747,33	0,00	0,00	0,00	4.365.747,33	0,00	0,00	0,00	4.365.747,33
Reserva do RPPS	4.365.747,33	4.365.747,33	0,00	0,00	0,00	4.365.747,33	0,00	0,00	0,00	4.365.747,33
DESPESAS (INTRA-ORÇAMENTÁRIAS) (II)	2.556.495,37	2.536.495,37	1.912.503,10	1.912.503,10	2,78	623.992,27	150.479,51	150.479,51	5,93	2.386.015,86
LEGISLATIVA	800,32	800,32	0,00	0,00	0,00	800,32	0,00	0,00	0,00	800,32
Ação Legislativa	800,32	800,32	0,00	0,00	0,00	800,32	0,00	0,00	0,00	800,32
ADMINISTRAÇÃO	147.487,28	147.487,28	145.000,00	145.000,00	0,57	2.487,28	10.722,80	10.722,80	0,20	136.764,48
Administração Geral	147.487,28	147.487,28	145.000,00	145.000,00	0,57	2.487,28	10.722,80	10.722,80	0,20	136.764,48
ASSISTÊNCIA SOCIAL	15.913,70	15.913,70	10.000,00	10.000,00	0,04	5.913,70	167,35	167,35	0,00	15.746,35
Assistência ao Idoso	503,20	503,20	0,00	0,00	0,00	503,20	0,00	0,00	0,00	503,20
Assistência à Criança e ao A	629,00	629,00	0,00	0,00	0,00	629,00	0,00	0,00	0,00	629,00
Assistência Comunitária	14.781,50	14.781,50	10.000,00	10.000,00	0,04	4.781,50	167,35	167,35	0,00	14.614,15
PREVIDÊNCIA SOCIAL	5.000,00	5.000,00	0,00	0,00	0,00	5.000,00	0,00	0,00	0,00	5.000,00
Administração Geral	5.000,00	5.000,00	0,00	0,00	0,00	5.000,00	0,00	0,00	0,00	5.000,00


#

Alc


[Assinatura]

FUNÇÃO / SUBFUNÇÃO	DOTAÇÃO INICIAL	DOTAÇÃO ATUALIZADA (a)	DESPESAS EMPENHADAS			SALDO (c) = (a-b)	DESPESAS LIQUIDADAS			SALDO (e) = (a-d)
			NO BIMESTRE	ATÉ O BIMESTRE (b)	% (b/total b)		NO BIMESTRE	ATÉ O BIMESTRE (d)	% (d/total d)	
SAÚDE	635.742,93	635.742,93	211.000,00	211.000,00	0,83	424.742,93	0,00	0,00	0,00	635.742,93
Administração Geral	66.107,90	66.107,90	30.000,00	30.000,00	0,12	36.107,90	0,00	0,00	0,00	66.107,90
Atenção Básica	417.416,98	417.416,98	109.000,00	109.000,00	0,43	308.416,98	0,00	0,00	0,00	417.416,98
Assistência Hospitalar e Amb	132.090,05	132.090,05	64.000,00	64.000,00	0,25	68.090,05	0,00	0,00	0,00	132.090,05
Vigilância Sanitária	20.128,00	20.128,00	8.000,00	8.000,00	0,03	12.128,00	0,00	0,00	0,00	20.128,00
EDUCAÇÃO	1.745.676,28	1.725.676,28	1.543.503,10	1.543.503,10	6,05	182.173,18	139.119,41	139.119,41	2,57	1.586.556,87
Ensino Fundamental	1.547.402,90	1.547.402,90	1.543.503,10	1.543.503,10	6,05	3.899,80	139.119,41	139.119,41	2,57	1.408.283,49
Educação Infantil	177.830,88	157.830,88	0,00	0,00	0,00	157.830,88	0,00	0,00	0,00	157.830,88
Educação de Jovens e Adultos	20.442,50	20.442,50	0,00	0,00	0,00	20.442,50	0,00	0,00	0,00	20.442,50
SANEAMENTO	5.874,86	5.874,86	3.000,00	3.000,00	0,01	2.874,86	469,95	469,95	0,01	5.404,91
Saneamento Básico Urbano	5.874,86	5.874,86	3.000,00	3.000,00	0,01	2.874,86	469,95	469,95	0,01	5.404,91
TOTAL (III) = (I + II)	59.673.383,96	59.673.383,96	25.524.321,15	25.524.321,15	100,00	34.149.062,81	5.403.375,54	5.403.375,54	9,05	54.270.008,42

FONTE: SISTEMA: Aspec Informática - UNIDADE RESPONSÁVEL: Prefeitura Municipal de Caririaguá - DATA DA EMISSÃO:27/03/2015 - HORA DA EMISSÃO:11:03:03


 João Marcos Pereira
 PREFEITO MUNICIPAL
 CPF: 223.506.673-91


 José Vitor Pereira
 Sec. de Planejamento e Finanças
 CPF: 422.008.303-00
 PORTARIA Nº 027/2015


 Juscelino Vieira Bezerra
 Coordenador de Controle Interno
 CPF: 047.439.813-79 / Port. Nº 1172/2013

RREO - ANEXO VIII (Lei 9.394/1996, Art.72)

R\$ 1,00

RECEITAS DO ENSINO

RECEITA RESULTANTE DE IMPOSTOS	PREVISÃO INICIAL	PREVISÃO ATUALIZADA (a)	RECEITAS REALIZADAS		
			NO BIMESTRE	ATÉ O BIMESTRE (b)	(c) = $\frac{\%}{(b/a) \times 100}$
1 - RECEITAS DE IMPOSTOS	1.031.091,23	1.031.091,23	215.166,18	215.166,18	20,87
1.1 - Receita resultante do imposto sobre a Propriedade Predial e Territorial Urbana - IPTU	98.300,58	98.300,58	2.271,50	2.271,50	2,31
1.1.1 - IPTU	92.299,27	92.299,27	0,00	0,00	0,00
1.1.2 - Multa, juros de mora e outros encargos do IPTU	0,00	0,00	0,00	0,00	0,00
1.1.3 - Dívida ativa do IPTU	6.001,31	6.001,31	2.271,50	2.271,50	37,85
1.1.4 - Multa, juros de mora, atualização monetária e outros encargos da dívida ativa do IPTU	0,00	0,00	0,00	0,00	0,00
1.1.5 - Deduções da receita do IPTU	0,00	0,00	0,00	0,00	0,00
1.2 - Receita resultante do imposto sobre transmissão 'inter vivos' - ITBI	20.688,66	20.688,66	7.475,38	7.475,38	36,13
1.2.1 - ITBI	20.688,66	20.688,66	7.475,38	7.475,38	36,13
1.2.2 - Multa, juros de mora e outros encargos do ITBI	0,00	0,00	0,00	0,00	0,00
1.2.3 - Dívida ativa do ITBI	0,00	0,00	0,00	0,00	0,00
1.2.4 - Multa, juros de mora, atualização monetária e outros encargos da dívida ativa do ITBI	0,00	0,00	0,00	0,00	0,00
1.2.5 - Deduções da receita do ITBI	0,00	0,00	0,00	0,00	0,00
1.3 - Receita resultante do imposto sobre serviços de qualquer natureza - ISS	256.558,64	256.558,64	66.661,35	66.661,35	25,98
1.3.1 - ISS	256.558,64	256.558,64	66.661,35	66.661,35	25,98
1.3.2 - Multa, juros de mora e outros encargos do ISS	0,00	0,00	0,00	0,00	0,00
1.3.3 - Dívida ativa do ISS	0,00	0,00	0,00	0,00	0,00
1.3.4 - Multa, juros de mora, atualização monetária e outros encargos da dívida ativa do ISS	0,00	0,00	0,00	0,00	0,00
1.3.5 - Deduções da receita do ISS	0,00	0,00	0,00	0,00	0,00
1.4 - Receita resultante do imposto de renda retido na fonte - IRRF	655.543,35	655.543,35	138.757,95	138.757,95	21,17
1.4.1 - IRRF	655.543,35	655.543,35	138.757,95	138.757,95	21,17
1.4.2 - Multa, juros de mora e outros encargos do IRRF	0,00	0,00	0,00	0,00	0,00
1.4.3 - Dívida ativa do IRRF	0,00	0,00	0,00	0,00	0,00
1.4.4 - Multa, juros de mora, atualização monetária e outros encargos da dívida ativa do IRRF	0,00	0,00	0,00	0,00	0,00
1.4.5 - Deduções da receita do IRRF	0,00	0,00	0,00	0,00	0,00

Jm

[Assinatura]

[Assinatura]

1.5 - Receita resultante do imposto territorial rural - ITR	0,00	0,00	0,00	0,00	0,00
1.5.1 - ITR	0,00	0,00	0,00	0,00	0,00
1.5.2 - Multa, juros de mora e outros encargos do ITR	0,00	0,00	0,00	0,00	0,00
1.5.3 - Dívida ativa do ITR	0,00	0,00	0,00	0,00	0,00
1.5.4 - Multa, juros de mora, atualização monetária e outros encargos da dívida ativa do ITR	0,00	0,00	0,00	0,00	0,00
1.5.5 - Deduções da receita do ITR	0,00	0,00	0,00	0,00	0,00
2 - RECEITA DE TRANSFERÊNCIAS CONSTITUCIONAIS E LEGAIS	22.709.164,97	22.709.164,97	4.035.507,94	4.035.507,94	17,77
2.1 - Cota parte do FPM	19.217.767,50	19.217.767,50	3.463.776,42	3.463.776,42	18,02
2.1.1 - Parcela referente à CF, art. 159, I, alínea b	19.217.767,50	19.217.767,50	3.463.776,42	3.463.776,42	18,02
2.1.2 - Parcela referente à CF, art. 159, I, alínea d	0,00	0,00	0,00	0,00	0,00
2.2 - Cota parte do ICMS	2.963.042,84	2.963.042,84	408.519,85	408.519,85	13,79
2.3 - ICMS - desoneração - L.C. 87/1996	9.224,00	9.224,00	0,00	0,00	0,00
2.4 - Cota parte IPI - Exportação	9.790,95	9.790,95	2.451,63	2.451,63	25,04
2.5 - Cota parte ITR	799,22	799,22	388,00	388,00	48,55
2.6 - Cota parte IPVA	508.540,46	508.540,46	160.372,04	160.372,04	31,54
2.7 - Cota parte IDF-ouro	0,00	0,00	0,00	0,00	0,00
3 - TOTAL DA RECEITA DE IMPOSTOS (1 + 2)	23.740.256,20	23.740.256,20	4.250.674,12	4.250.674,12	17,90

RECEITAS ADICIONAIS PARA FINANCIAMENTO DO ENSINO	PREVISÃO INICIAL	PREVISÃO ATUALIZADA (a)	RECEITAS REALIZADAS		(c) = % (b/a)x100
			NO BIMESTRE	ATÉ O BIMESTRE (b)	
4 - RECEITAS DE APLICAÇÃO FINANCEIRA DE OUTROS RECURSOS DE IMPOSTOS VINCULADOS AO ENSINO	0,00	0,00	0,00	0,00	0,00
5 - RECEITAS DE TRANSFERÊNCIAS DO FNDE	1.982.488,73	1.982.488,73	181.783,09	181.783,09	9,17
5.1 - Transferências do salário-educação	699.953,47	699.953,47	166.411,54	166.411,54	23,77
5.2 - Outras transferências do FNDE	1.282.533,26	1.282.533,26	13.437,88	13.437,88	1,05
5.3 - Aplicação financeira dos recursos do FNDE	0,00	0,00	1.933,67	1.933,67	0,00
6 - RECEITAS DE TRANSFERÊNCIAS DE CONVÊNIOS	1.079.500,00	1.079.500,00	3.461,31	3.461,31	0,32
6.1 - Transferências de convênios	1.079.500,00	1.079.500,00	0,00	0,00	0,00
6.2 - Aplicação financeira dos recursos de convênios	0,00	0,00	3.461,31	3.461,31	0,00
7 - RECEITA DE OPERAÇÕES DE CRÉDITO	0,00	0,00	0,00	0,00	0,00
8 - OUTRAS RECEITAS PARA FINANCIAMENTO DO ENSINO	0,00	0,00	304.316,38	304.316,38	0,00
9 - TOTAL DAS RECEITAS ADICIONAIS PARA FINANCIAMENTO DO ENSINO (4+5+6+7+8)	3.061.988,73	3.061.988,73	489.560,78	489.560,78	15,99

Jm

[Assinatura]

[Assinatura]

FUNDEB						
RECEITAS DO FUNDEB	PREVISÃO INICIAL	PREVISÃO ATUALIZADA (a)	RECEITAS REALIZADAS			
			NO BIMESTRE	ATÉ O BIMESTRE (b)	(c) = % (b/a)x100	
10 - RECEITAS DESTINADAS AO FUNDEB	4.541.832,22	4.541.832,22	807.101,54	807.101,54	17,77	
10.1 - Cota-parte FPM destinado ao Fundeb (20% de 2.1.1)	3.843.533,50	3.843.533,50	692.755,22	692.755,22	18,02	
10.2 - Cota-parte ICMS destinado ao Fundeb (20% de 2.2)	592.608,56	592.608,56	81.703,99	81.703,99	13,79	
10.3 - Cota-parte ICMS-desoneração destinado ao Fundeb (20% de 2.3)	1.844,80	1.844,80	0,00	0,00	0,00	
10.4 - Cota-parte IPI destinado ao Fundeb (20% de 2.4)	1.958,19	1.958,19	490,32	490,32	25,04	
10.5 - Cota-parte ITR destinado ao Fundeb (20% de (1.5 + 2.5))	158,08	158,08	77,58	77,58	48,77	
10.5 - Cota-parte IPVA destinado ao Fundeb (20% de 2.6)	101.708,09	101.708,09	32.074,43	32.074,43	31,54	
11 - RECEITAS RECEBIDAS DO FUNDEB	16.099.913,25	16.099.913,25	3.343.186,86	3.343.186,86	20,77	
11.1 - Transferência de recursos do Fundeb	13.061.999,62	13.061.999,62	2.306.793,42	2.306.793,42	17,66	
11.2 - Complementação da União ao Fundeb	3.037.913,63	3.037.913,63	1.033.165,83	1.033.165,83	34,01	
11.3 - Receita de aplicação financeira dos recursos do Fundeb	0,00	0,00	3.227,61	3.227,61	0,00	
12 - RESULTADO LÍQUIDO DAS TRANSFERÊNCIAS DO FUNDEB (11.1 - 10)	8.520.167,40	8.520.167,40	1.499.691,88	1.499.691,88	17,60	

[SE RESULTADO LÍQUIDO DA TRANSFERÊNCIA (11)>0] = ACRÉSCIMO RESULTANTE DAS TRANSFERÊNCIAS DO FUNDEB

[SE RESULTADO LÍQUIDO DA TRANSFERÊNCIA (11)<0] = DECRESCIMO RESULTANTE DAS TRANSFERÊNCIAS DO FUNDEB

DESPESAS DO FUNDEB	DOTAÇÃO INICIAL	DOTAÇÃO ATUALIZADA (d)	DESPESAS LIQUIDADAS		
			NO BIMESTRE	ATÉ O BIMESTRE (e)	(f) = % (e/d)x100
13-PAGAMENTO DOS PROFISSIONAIS DO MAGISTÉRIO	10.905.967,32	10.865.219,73	1.545.087,75	1.545.087,75	14,22
13.1 - Com educação infantil	0,00	0,00	0,00	0,00	0,00
13.2 - Com educação fundamental	10.905.967,32	10.865.219,73	1.545.087,75	1.545.087,75	14,22
14-OUTRAS DESPESAS	6.885.786,10	6.928.029,67	822.434,08	822.434,08	11,89
14.1 - Com educação infantil	1.931.320,88	2.012.010,88	173.362,00	173.362,00	6,42
14.2 - Com educação fundamental	4.934.455,22	4.916.018,79	699.082,08	699.082,08	14,22
15 - Total de despesas do Fundeb	17.791.753,42	17.793.249,40	2.367.521,83	2.367.521,83	13,31

DEDUÇÕES PARA FINS DO LIMITE DO FUNDEB PARA PAGAMENTO DOS PROFISSIONAIS DO MAGISTÉRIO

VALOR

Handwritten signature

Handwritten signatures

16- Restos a pagar inscritos no exercício sem disponibilidade financeira de recursos do Fundeb	0,00
17- Despesas custeadas com o 'superavit' financeiro do exercício anterior, do Fundeb	31.617,06
18- Total de deduções consideradas para fins do limite do Fundeb (16+17)	31.617,06
19- Mínimo de 60% do Fundeb na remuneração do magistério com educação infantil e ensino fundamental ((13-18)/11 x 100)%	45,27
CONTROLE DA UTILIZAÇÃO DE RECURSOS NO EXERCÍCIO SUBSEQUENTE	VALOR
20- Recursos recebidos do fundeb em exercício anterior que não foram utilizados	0,00
21- Despesas custeadas com o saldo do item 20 até o bimestre atual	0,00

MANUTENÇÃO E DESENVOLVIMENTO DO ENSINO - DESPESAS CUSTEADAS COM A RECEITA RESULTANTE DE IMPOSTOS E RECURSOS DO FUNDEB

RECEITAS COM AÇÕES TÍPICAS DE MDE	PREVISÃO INICIAL	PREVISÃO ATUALIZADA (a)	RECEITAS REALIZADAS		
			NO BIMESTRE	ATÉ O BIMESTRE (b)	(c) = % (b/a)x100
22- Impostos e transferências destinadas à MDE (25% de 3)	5.935.064,05	5.935.064,05	1.062.668,53	1.062.668,53	17,90
DESPESAS COM AÇÕES TÍPICAS DE MDE	DOTAÇÃO INICIAL	DOTAÇÃO ATUALIZADA (d)	DESPESAS LIQUIDADAS		
			NO BIMESTRE	ATÉ O BIMESTRE (e)	(f) = % (e/d)x100
23- Educação infantil	1.951.330,88	2.012.010,88	123.352,00	123.352,00	6,13
23.1 - Despesas custeadas com recursos do Fundeb	1.951.330,88	2.012.010,88	123.352,00	123.352,00	6,13
23.2 - Despesas custeadas com outros recursos de impostos	0,00	0,00	0,00	0,00	0,00
24- Ensino Fundamental	15.917.622,54	15.858.438,52	2.354.448,41	2.354.448,41	14,85
24.1 - Despesas custeadas com recursos do Fundeb	15.840.422,54	15.781.238,52	2.244.169,83	2.244.169,83	14,22
24.2 - Despesas custeadas com outros recursos de impostos	77.200,00	77.200,00	110.278,58	110.278,58	142,85
25- Ensino médio	0,00	0,00	0,00	0,00	0,00
26- Ensino superior	0,00	0,00	0,00	0,00	0,00
27- Ensino profissional não integrado ao ensino regular	0,00	0,00	0,00	0,00	0,00
28- Outras	0,00	0,00	0,00	0,00	0,00

VMM



Reis

29 - Total de despesas com ações típicas de MDE	17.868.953,42	17.870.449,40	2.477.800,41	2.477.800,41	13,87
DEDUÇÕES CONSIDERADAS PARA FINS DO LIMITE CONSTITUCIONAL DO MDE				VALOR	
30-Resultado líquido das transferências do Fundeb				1.499.691,88	
31-Despesas custeadas com a complementação do Fundeb no exercício				1.033.165,83	
32- Receita de aplicação financeira dos recursos do Fundeb até o bimestre				3.227,61	
33-Despesas custeadas com superavit financeiro do exercício anterior do Fundeb				0,00	
34-Despesas custeadas com o 'superavit' financeiro do exercício anterior, de outros recursos de impostos				556.286,28	
35- Restos a pagar inscritos no exercício sem disponibilidade financeira				0,00	
36-Cancelamento no exercício de restos a pagar inscritos com dispon. de recursos de impostos vinculados ao ensino				0,00	
37-Total das deduções para fins do limite constitucional				3.092.371,60	
38-Total das despesas para fins de limite ((23 + 24) - 37)				-614.571,19	
39-Mínimo de 25% das receitas resultantes de impostos em MDE (38/3 x 100)%					-14,46

OUTRAS INFORMAÇÕES PARA CONTROLE	DOTAÇÃO INICIAL	DOTAÇÃO ATUALIZADA (d)	DESPESAS LIQUIDADAS		(f) = % (e/d)x100
			NO BIMESTRE	ATÉ O BIMESTRE (e)	
40 - Despesas custeadas com a aplicação financeira de outros recursos de impostos vinculados ao ensino	0,00	0,00	0,00	0,00	0,00
41 - Despesas custeadas com a contribuição social do salário-educação	166.411,54	166.411,54	166.411,54	166.411,54	100,00
42 - Despesas custeadas com operações de crédito	0,00	0,00	0,00	0,00	0,00
43 - Despesas custeadas com outras receitas para financiamento do ensino	986,92	986,92	986,92	986,92	100,00
44 - Total de outras despesas custeadas com receitas adicionais para financiamento do ensino (40+41+42+43)	167.398,46	167.398,46	167.398,46	167.398,46	100,00
45 - Total geral de despesas com MDE (29+44)	18.036.351,88	18.037.847,86	2.645.198,87	2.645.198,87	14,66

RESTOS A PAGAR INSCRITOS COM DISPONIBILIDADE FINANCEIRA DE RECURSOS DE IMPOSTOS VINCULADOS AO ENSINO

A PAGAR ATÉ O BIMESTRE
 CANCELADAS ATÉ (g)

VM

[Assinatura]


[Assinatura]


46 - Restos a pagar de despesas com MDE	429.453,64	0,00
---	------------	------


FLUXO FINANCEIRO DOS RECURSOS	FUNDEB (h)	FUNDEF
38-SALDO FINANCEIRO DO FUNDEB EM 31 DE DEZEMBRO DO EXERCÍCIO ANTERIOR	55.596,88	0,00
38.1-(+) INGRESSO DE RECURSOS DO FUNDEB ATÉ O BIMESTRE	3.339.959,25	0,00
38.2-(-) PAGAMENTOS EFETUADOS ATÉ O BIMESTRE	1.366.680,67	0,00
38.3-(+) RECEITA DE APLICAÇÃO FINANCEIRA DOS RECURSOS DO FUNDEB ATÉ O BIMESTRE	3.227,61	0,00
39-(=)SALDO FINANCEIRO DO FUNDEB NO EXERCÍCIO ATUAL	2.032.103,07	0,00

FONTE: SISTEMA: Aspec Informática - UNIDADE RESPONSÁVEL: Prefeitura Municipal de Caririáçu - DATA DA EMISSÃO:27/03/2015 - HORA DA EMISSÃO:11:04:37

Notas: - O item 35 exibirá, nos bimestres anteriores a dezembro, o 'valor liquidado e a pagar' sem disponibilidade financeira, para que já se tenha uma 'prévia' do valor que será deduzido em dezembro. Isto permite que se tenha conhecimento antecipado de deduções que só seriam exibidas em dezembro.


João Marcos Pereira
PREFEITO MUNICIPAL
CPF: 223.506.673-91


José Vitor Pereira
Sec. de Planejamento & Finanças
CPF N° 422.008.303-00
PORTARIA N° 027/2015


Juscelino Vieira Bezerra
Coord. Controle Interno
CPF: 047.435.623-77 PORTARIA N° 1172/2013

RREO - ANEXO XII(LC 141/2012, art.35)

R\$ 1,00

RECEITAS	PREVISÃO INICIAL	PREVISÃO ATUALIZADA (a)	RECEITAS REALIZADAS	
			ATÉ O BIMESTRE (b)	% (c) = (b/a)x100
RECEITAS DE IMPOSTOS LÍQUIDA (I)	1.031.091,23	1.031.091,23	215.166,18	20,87
Imposto Predial e Territorial Urbano - IPTU	92.299,27	92.299,27	0,00	0,00
Imposto sobre Transmissão de Bens Intervivos - ITBI	20.688,66	20.688,66	7.475,38	36,13
Imposto sobre Serviços de Qualquer Natureza - ISS	256.558,64	256.558,64	66.661,35	25,98
Imposto de Renda Retido na Fonte - IRRF	655.543,35	655.543,35	138.757,85	21,17
Imposto Territorial Rural - ITR	0,00	0,00	0,00	0,00
Multas, juros de mora e outros encargos de impostos	0,00	0,00	0,00	0,00
Dívida ativa de impostos	6.001,31	6.001,31	2.271,50	37,85
Multas, juros de mora, atualização monetária e outros encargos da dívida ativa de impostos	0,00	0,00	0,00	0,00
RECEITAS DE TRANSFERÊNCIAS CONSTITUCIONAIS E LEGAIS (II)	22.709.164,97	22.709.164,97	4.035.507,94	17,77
Cota Parte FPM	19.217.767,50	19.217.767,50	3.463.776,42	18,02
Cota Parte ITR	799,22	799,22	388,00	48,55
Cota Parte IPVA	508.540,46	508.540,46	160.372,04	31,54
Cota Parte ICMS	2.963.042,84	2.963.042,84	408.319,85	13,79
Cota Parte IPT - Exportação	9.790,95	9.790,95	2.451,63	25,04
Compensações Financeiras Provenientes de Impostos e Transferências constitucionais	9.224,00	9.224,00	0,00	0,00
Desoneração ICMS	9.224,00	9.224,00	0,00	0,00
Outras	0,00	0,00	0,00	0,00
TOTAL DE RECEITAS PARA PURAÇÃO DA APLICAÇÃO EM AÇÕES E SERVIÇOS PÚBLICOS DE SAÚDE(III) = I+II	23.740.256,20	23.740.256,20	4.250.674,12	17,90

RECEITAS ADICIONAIS PARA FINANCIAMENTO DA SAÚDE	PREVISÃO INICIAL	PREVISÃO ATUALIZADA (a)	RECEITAS REALIZADAS	
			ATÉ O BIMESTRE (b)	% (c) = (b/a)x100
TRANSFERÊNCIAS DE RECURSOS DO SISTEMA ÚNICO DE SAÚDE - SUS (II)	7.047.014,15	7.047.014,15	612.019,58	8,68
Da união para o município	6.747.014,15	6.747.014,15	612.019,58	9,07
Do estado para o município	300.000,00	300.000,00	0,00	0,00
Provenientes de Outros Municípios	0,00	0,00	0,00	0,00
Outras receitas do SUS	0,00	0,00	0,00	0,00
RECEITAS DE OPERAÇÕES DE CRÉDITO VINCULADAS À SAÚDE	0,00	0,00	0,00	0,00

gmm



Ric

OUTRAS RECEITAS ORÇAMENTÁRIAS	51.595.278,58	51.595.278,58	8.326.202,14	16,14
TOTAL DE RECEITAS ADICIONAIS PARA FINANCIAMENTO DA SAÚDE	59.673.383,96	59.673.383,96	9.153.387,90	15,34

DESPESAS COM SAÚDE (por grupo de natureza de despesa)	DOTAÇÃO INICIAL	DOTAÇÃO ATUALIZADA (c)	DESPESAS LIQUIDADAS	
			ATÉ O BIMESTRE (d)	% (e) = (d/c)x100
DESPESAS CORRENTES	10.763.742,93	10.763.742,93	1.272.270,01	11,82
Pessoal e encargos sociais	6.976.042,93	6.976.042,93	1.021.220,45	14,64
Juros e encargos da dívida	0,00	0,00	0,00	0,00
Outras despesas correntes	3.787.700,00	3.787.700,00	251.049,56	6,63
DESPESAS DE CAPITAL	1.330.000,00	1.330.000,00	0,00	0,00
Investimentos	1.330.000,00	1.330.000,00	0,00	0,00
Inversões financeiras	0,00	0,00	0,00	0,00
Amortização de dívidas	0,00	0,00	0,00	0,00
TOTAL DE DESPESAS COM SAÚDE (IV)	12.093.742,93	12.093.742,93	1.272.270,01	10,52

DESPESAS PRÓPRIAS COM AÇÕES E SERVIÇOS PÚBLICOS DE SAÚDE	DOTAÇÃO INICIAL	DOTAÇÃO ATUALIZADA	DESPESAS LIQUIDADAS	
			ATÉ O BIMESTRE (e)	% (e/v(e))x100
DESPESAS COM SAÚDE (V) = (IV)	12.093.742,93	12.093.742,93	1.272.270,01	100,00
(-) DESPESAS COM INATIVOS E PENSIONISTAS	0,00	0,00	0,00	0,00
(-) DESPESAS CUSTEADAS COM OUTROS RECURSOS DESTINADOS À SAÚDE	612.019,58	612.019,58	612.019,58	48,10
Recursos de transferências do sistema único de saúde - SUS	612.019,58	612.019,58	612.019,58	48,10
Recursos de operações de crédito	0,00	0,00	0,00	0,00
Outros recursos	0,00	0,00	0,00	0,00
(-) RESTOS A PAGAR INSCRITOS NO EXERCÍCIO SEM DISPONIBILIDADE FINANCEIRA DE RECURSOS PRÓPRIOS VINCULADOS			0,00	0,00
TOTAL DE DESPESAS PRÓPRIAS COM AÇÕES E SERVIÇOS PÚBLICOS DE SAÚDE (VI)	11.481.723,35	11.481.723,35	660.250,43	51,90

CONTROLE DE RESTOS A PAGAR VINCULADOS À SAÚDE

JMM

[Assinatura]

RESTOS A PAGAR INSCRITOS COM DISPONIBILIDADE FINANCEIRA DE RECURSO PRÓPRIO VINCULADO


[Assinatura]

[Assinatura]

INSCRITOS EM EXERCÍCIOS ANTERIORES	INSCRITOS EM EXERC. ANTERIORES	CANCELADO NO EXERC. ATUAL (f)
RESTOS A PAGAR DE DESPESAS PRÓPRIAS COM AÇÕES E SERVIÇOS PÚBLICOS DE SAÚDE (VII)	1.868.963,35	0,00
PARTICIPAÇÃO DAS DESPESAS COM AÇÕES E SERVIÇOS PÚBLICOS DE SAÚDE NA RECEITA DE IMPOSTOS LÍQUIDA E TRANSFERÊNCIAS CONSTITUCIONAIS E LEGAIS - LIMITE CONSTITUCIONAL (%) ((VI-VII(f))/III)*100		15,53

DESPESAS COM SAÚDE (por subfunção)	DOTAÇÃO INICIAL	DOTAÇÃO ATUALIZADA	DESPESAS LIQUIDADAS	
			ATÉ O BIMESTRE (g)	% (g/total g)x100
Atenção básica	6.496.316,98	6.453.219,82	578.019,49	45,44
Assistência hospitalar e ambulatorial	2.920.090,05	2.920.090,05	319.252,14	25,09
Suporte profilático e terapêutico	103.400,00	103.400,00	1.200,00	0,09
Vigilância sanitária	271.628,00	271.628,00	20.624,00	1,62
Vigilância epidemiológica	0,00	0,00	0,00	0,00
Alimentação e nutrição	0,00	0,00	0,00	0,00
Outras subfunções	2.302.307,90	2.345.405,06	353.174,38	27,76
TOTAL DE DESPESAS	12.093.742,93	12.093.742,93	1.272.270,01	100,00

FONTE: SISTEMA: Aspec Informática - UNIDADE RESPONSÁVEL: Prefeitura Municipal de Caririáçu - DATA DA EMISSÃO: 27/03/2015 - HORA DA EMISSÃO: 11:04:53


 João Marcos Pereira
 PREFEITO MUNICIPAL
 CPF: 223.506.673-91


 José Vilas Pereira
 Sec. de Planejamento e Finanças
 CPF N° 422.808.303-00
 PORTARIA N° 027/2015


 Juscelina Vieira Bezerra
 Coordenadora de Controle Interno
 CPF: 047.439.813-79 / Port. N° 1172/2013



PREFEITURA DE
Caririáçu
GOVERNO DO POVO

EDITAL DE PUBLICAÇÃO N.º 3003001/2015

O PREFEITO MUNICIPAL DE CARIRIÁÇU, ESTADO DO CEARÁ, no uso de suas atribuições legais, em atendimento ao disposto na Lei Complementar nº 101/00 (LRF), baixa o presente.

EDITAL

I - Torna Público na forma da Lei os Relatórios Resumidos da Execução Orçamentária – RREO do município de Caririáçu, referente ao 1º bimestre de 2015 deste Poder Executivo Municipal.

II – Os referidos relatórios serão fixados em flanelógrafo de local próprio e de acesso ao público no Prédio da Câmara Municipal e Prefeitura Municipal, e no site do município, www.caririacu.ce.gov.br.

Caririáçu- CE., em 30 de março de 2015.


João Marcos Pereira
Prefeito Municipal




PREFEITURA DE
Caririáçu
GOVERNO DO POVO

C E R T I D ã O

Certifico para os devidos fins de provas junto ao Tribunal de Contas dos Municípios do Estado do Ceará, que no dia 30 de março de 2015, foi publicado no flanelógrafo da Prefeitura Municipal de Caririáçu, os Relatórios Resumidos da Execução Orçamentária – RREO referente ao 1º bimestre do exercício/2015 deste Poder Executivo.

Caririáçu (CE), em 30 de março de 2015


JOSÉ ALVES DA COSTA
SECRETÁRIO DE ADMINISTRAÇÃO
CPF Nº 422.007.683-20
PORTARIA Nº 025/2015

C E R T I D ã O

Certifico para os devidos fins de provas junto ao Tribunal de Contas dos Municípios do Estado do Ceará, que no dia 30 de março de 2015, foi publicado no flanelógrafo da Câmara Municipal de Caririaçu, os Relatórios Resumidos da Execução Orçamentária – RREO referente ao 1º bimestre do exercício/2015 deste Poder Executivo.

Caririaçu (CE), em 30 de março de 2015

CÂMARA MUNICIPAL DE CARIRIAÇU - CE
RECEBIDO EM:
30/03/2015




PREFEITURA DE
Caririáçu
GOVERNO DO POVO

Ofício n° 3003003/2015

Caririáçu/CE., 30 de março de 2015

Senhor Presidente,

Dirijo-me a Vossa Excelência, para apresentar a esta Câmara Municipal de Caririáçu, os Relatórios Resumido da Execução Orçamentária – RREO referente ao 1º bimestre do exercício/2015, assim relacionados:

- ✓ Balanço Orçamentário (Art. 52, I “a” e “b” Anexo I);
- ✓ Demonstrativo da Execução das Despesas por Função/Sub-Função e Programa (Art. 52, II “c” Anexo III);
- ✓ Demonstrativo das Receitas e Despesas Com Manutenção e Desenvolvimento do Ensino (Art. 72, Anexo X);
- ✓ Demonstrativo das Receitas de Impostos e Despesa Próprias com Saúde (Art. 77 Anexo XVI);
- ✓ Edital de Publicação n.º 3003001/2015;
- ✓ Certidões de Publicação do 1º bimestre do RREO/2015;

Atenciosamente,


João Marcos Pereira
Prefeito Municipal

Ao Ilmo. Sr.
Presidente
José da Aguiar Vieira Silva
Câmara Municipal de Caririáçu

CÂMARA MUNICIPAL DE CARIRIÁÇU - CE
RECEBIDO EM
30/03/2015
