



EDITAL DE PUBLICAÇÃO N.º 2909001/2015

O PREFEITO MUNICIPAL DE CARIRIÁÇU, ESTADO DO CEARÁ, no uso de suas atribuições legais, em atendimento ao disposto na Lei Complementar nº 101/00 (LRF), baixa o presente.

EDITAL

I - Torna Público na forma da Lei os Relatórios Resumidos da Execução Orçamentária – RREO do município de Caririáçu, referente ao 4º bimestre de 2015 deste Poder Executivo Municipal.

II – Os referidos relatórios serão fixados em flanelógrafo de local próprio e de acesso ao público no Prédio da Câmara Municipal e Prefeitura Municipal, e no site do município, www.caririacu.ce.gov.br.

Caririáçu- CE., em 29 de setembro de 2015.


João Marcos Pereira
Prefeito Municipal




PREFEITURA DE
Caririáçu
GOVERNO DO POVO

C E R T I D ã O

Certifico para os devidos fins de provas junto ao Tribunal de Contas dos Municípios do Estado do Ceará, que no dia 29 de setembro de 2015, foi publicado no flanelógrafo da Prefeitura Municipal de Caririáçu, os Relatórios Resumidos da Execução Orçamentária – RREO referente ao 4º bimestre do exercício/2015 deste Poder Executivo.

Caririáçu (CE), em 29 de setembro de 2015


JOSÉ ALVES DA COSTA
SECRETARIO DE ADMINISTRAÇÃO
CPF Nº 422.007.683-20
PORTARIA Nº 025/2015

C E R T I D ã O

Certifico para os devidos fins de provas junto ao Tribunal de Contas dos Municípios do Estado do Ceará, que no dia 29 de setembro de 2015, foi publicado no flanelógrafo da Câmara Municipal de Caririaçu, os Relatórios Resumidos da Execução Orçamentária - RREO referente ao 4º bimestre do exercício/2015 deste Poder Executivo.

Caririaçu (CE)., em 29 de setembro de 2015

CÂMARA MUNICIPAL DE CARIRIACU - CE

RECEBIDO EM:

29/09/2015

EA

RREO - ANEXO 1 (LRF, Art 52, inciso I, alínea 'a' e 'b' do inciso II e § 1o.)

R\$ 1,00

RECEITAS ORÇAMENTÁRIAS	PREVISÃO INICIAL	PREVISÃO ATUALIZADA (a)	RECEITAS REALIZADAS				SALDO A REALIZAR (a-c)
			NO BIMESTRE (b)	% b/a	ATÉ O BIMESTRE (c)	% c/a	
RECEITAS (exceto intra-orçamentárias) (I)	57.116.888,59	57.116.888,59	6.984.690,62	12,23	35.118.667,48	61,49	21.998.221,11
RECEITAS CORRENTES	51.045.137,69	51.045.137,69	6.984.690,62	13,68	31.889.354,90	62,47	19.155.782,79
RECEITA TRIBUTÁRIA	1.086.081,14	1.086.081,14	252.457,76	23,24	940.307,74	86,58	145.773,40
Impostos	1.025.089,92	1.025.089,92	247.569,89	24,15	900.796,57	87,87	124.293,35
Taxas	60.991,22	60.991,22	4.887,87	8,01	39.511,17	64,78	21.480,05
RECEITA DE CONTRIBUIÇÕES	2.244.934,95	2.244.934,95	173.553,15	7,73	1.193.393,33	53,16	1.051.541,62
Contribuições sociais	2.244.934,95	2.244.934,95	173.553,15	7,73	1.193.393,33	53,16	1.051.541,62
RECEITA PATRIMONIAL	611.669,59	611.669,59	206.722,95	33,80	722.436,07	118,11	-110.766,48
Receitas imobiliárias	3.000,00	3.000,00	2.950,00	98,33	4.750,00	158,33	-1.750,00
Receitas de valores mobiliários	582.934,73	582.934,73	203.772,95	34,96	710.146,07	121,82	-127.211,34
Outras receitas patrimoniais	25.734,86	25.734,86	0,00	0,00	7.540,00	29,30	18.194,86
RECEITA DE SERVIÇOS	850.786,33	850.786,33	206.843,75	24,31	641.033,47	75,35	209.752,86
TRANSFERÊNCIAS CORRENTES	45.468.035,48	45.468.035,48	6.116.546,62	13,45	28.239.419,91	62,11	17.228.615,57
Transferências intergovernamentais	44.507.298,66	44.507.298,66	6.116.546,62	13,74	28.010.363,91	62,93	16.496.934,75
Transferências de convênios	960.736,82	960.736,82	0,00	0,00	229.056,00	23,84	731.680,82
OUTRAS RECEITAS CORRENTES	783.630,20	783.630,20	28.566,39	3,65	152.764,38	19,49	630.865,82
Multa e juros de mora	171.624,93	171.624,93	8.399,45	4,89	61.325,87	35,73	110.299,06
Indenizações e restituições	283.621,78	283.621,78	17.834,27	6,29	80.500,44	28,38	203.121,34
Receita da dívida ativa	6.001,31	6.001,31	1.032,67	17,21	5.364,04	89,38	637,27
Receitas correntes diversas	322.382,18	322.382,18	1.300,00	0,40	5.574,03	1,73	316.808,15
RECEITAS DE CAPITAL	6.071.750,90	6.071.750,90	0,00	0,00	3.229.312,58	53,19	2.842.438,32
ALIENAÇÃO DE BENS	150.700,00	150.700,00	0,00	0,00	86.424,00	57,35	64.276,00
Alienação de bens móveis	39.700,00	39.700,00	0,00	0,00	86.424,00	217,69	-46.724,00
Alienação de bens imóveis	111.000,00	111.000,00	0,00	0,00	0,00	0,00	111.000,00
TRANSFERÊNCIAS DE CAPITAL	5.921.050,90	5.921.050,90	0,00	0,00	3.142.888,58	53,08	2.778.162,32
Transferências intergovernamentais	105.242,33	105.242,33	0,00	0,00	423.446,46	402,35	-318.204,13
Transferências de convênios	5.815.808,57	5.815.808,57	0,00	0,00	2.719.442,12	46,76	3.096.366,45
RECEITAS (intra-orçamentárias) (II)	2.556.495,37	2.556.495,37	145.443,12	5,69	739.915,60	28,94	1.816.579,77
SUBTOTAL DAS RECEITAS (III) = (I + II)	59.673.383,96	59.673.383,96	7.130.133,74	11,95	35.858.583,08	60,09	23.814.800,88
OPERAÇÕES DE CREDITO / REFINANCIAMENTO (IV)							
OPERAÇÕES DE CRÉDITO INTERNAS							

Handwritten signature

Large handwritten signature

Handwritten signature

Para refinanciamento da dívida mobiliária								
Para refinanciamento da dívida contratual								
OPERAÇÕES DE CRÉDITO EXTERNAS								
Para refinanciamento da dívida mobiliária								
Para refinanciamento da dívida contratual								
SUBTOTAL COM REFINANCIAMENTO (V) = (III + IV)	59.673.383,96	59.673.383,96	7.130.133,74	11,95	35.858.583,08	60,09	23.814.800,88	
DÉFICIT (VI)	-	-	-	-	0,00	-	-	
TOTAL (VII) = (V+VI)	59.673.383,96	59.673.383,96	7.130.133,74	11,95	35.858.583,08	60,09	23.814.800,88	
SALDOS DE EXERCÍCIOS ANTERIORES (utilizados para créditos adicio	-	1.205.709,70	-	-	0,00	-	-	
Superávit financeiro	-	1.205.709,70	-	-	0,00	-	-	
Reabertura de créditos adicionais	-	0,00	-	-	0,00	-	-	

DESPESAS ORÇAMENTÁRIAS	DOTAÇÃO INICIAL (d)	DOTAÇÃO ATUALIZADA (e)	DESPESAS EMPENHADAS		SALDO (g)=(e-f)	DESPESAS LIQUIDADAS		SALDO (i)=(e-h)	DESPESAS PAGAS ATÉ O BIMESTRE (j)	INSCRITAS EM RESTOS A PAGAR NÃO PROCESSADOS (k)
			NO BIMESTRE	ATÉ O BIMESTRE (f)		NO BIMESTRE	ATÉ O BIMESTRE (h)			
DESPESAS (exceto intr orçamentárias)(VIII)	57.116.888,59	57.264.588,59	5.589.099,75	40.386.176,65	16.878.411,94	9.518.666,28	31.839.379,93	25.425.208,66	28.175.121,24	8.546.796,72
DESPESAS CORRENTES	42.837.841,26	43.468.910,91	4.077.690,16	34.328.020,27	9.140.890,64	7.850.203,91	27.889.559,56	15.579.351,35	24.549.967,35	6.438.460,71
Pessoal e encargos so	24.994.057,38	24.503.887,88	1.628.482,63	21.750.600,36	2.753.287,52	4.821.832,82	18.356.723,06	6.147.164,82	16.050.741,76	3.393.877,30
Juros e encargos da d	3.300,00	3.300,00	0,00	0,00	3.300,00	0,00	0,00	3.300,00	0,00	0,00
Outras despesas corre	17.840.483,88	18.961.723,03	2.449.207,53	12.577.419,91	6.384.303,12	3.028.371,09	9.532.836,50	9.428.886,53	8.499.225,59	3.044.583,41
DESPESAS DE CAPITAL	9.393.300,00	8.909.930,35	1.511.409,59	6.058.156,38	2.851.773,97	1.668.462,37	3.949.820,37	4.960.109,98	3.625.153,89	2.108.336,01
Investimentos	8.945.100,00	8.466.230,35	1.449.409,59	5.709.956,38	2.756.273,97	1.606.777,64	3.698.954,53	4.767.275,82	3.374.288,05	2.011.001,85
Inversões financeiras	20.000,00	15.500,00	0,00	0,00	15.500,00	0,00	0,00	15.500,00	0,00	0,00
Amortização de dívida	428.200,00	428.200,00	62.000,00	348.200,00	80.000,00	61.684,73	250.865,84	177.334,16	250.865,84	97.334,16
Reserva de contingênci	520.000,00	520.000,00	0,00	0,00	520.000,00	0,00	0,00	520.000,00	0,00	0,00
Reserva do RPPS	4.365.747,33	4.365.747,33	0,00	0,00	4.365.747,33	0,00	0,00	4.365.747,33	0,00	0,00
DESPESAS (intra-orçamentárias)(IX)	2.556.495,37	2.408.795,37	2.874,00	1.915.377,10	493.418,27	2.178,36	781.837,47	1.626.957,90	771.005,48	1.133.539,63
SUBTOTAL DAS										

[Handwritten signature]

[Large handwritten signature]

[Handwritten signature]

DESPESAS(X)=(VIII+IX)	59.673.383,96	59.673.383,96	5.591.973,75	42.301.553,75	17.371.830,21	9.520.844,64	32.621.217,40	27.052.166,56	28.946.126,72	9.680.336,35
AMORTIZAÇÃO DA DÍVIDA REFINANCIAMENTO (XI)										
AMORT. DA DÍVIDA INT										
Dívida mobiliária										
Outras dívidas										
AMORT. DA DÍVIDA EXT										
Dívida mobiliária										
Outras dívidas										
SUBTOTAL COM REFINANCI MENTO (XII)=(X+XI)	59.673.383,96	59.673.383,96	5.591.973,75	42.301.553,75	17.371.830,21	9.520.844,64	32.621.217,40	27.052.166,56	28.946.126,72	9.680.336,35
SUPERAVIT (XIII)	-	-	-	-	-		3.237.365,68	-	-	-
TOTAL (XIV)=(XII+XIII)	59.673.383,96	59.673.383,96	5.591.973,75	42.301.553,75	17.371.830,21	9.520.844,64	35.858.583,08	27.052.166,56	28.946.126,72	9.680.336,35

RECEITAS ORÇAMENTÁRIAS	PREVISÃO INICIAL	PREVISÃO ATUALIZADA (a)	RECEITAS REALIZADAS				SALDO A REALIZAR (a-c)
			NO BIMESTRE (b)	% b/a	ATÉ O BIMESTRE (c)	% c/a	
RECEITAS (intra-orçamentárias) (II)	2.556.495,37	2.556.495,37	145.443,12	5,69	739.915,60	28,94	1.816.579,77
RECEITAS CORRENTES	2.556.495,37	2.556.495,37	145.443,12	5,69	739.915,60	28,94	1.816.579,77
RECEITA DE CONTRIBUIÇÕES	2.556.495,37	2.556.495,37	145.070,44	5,67	738.383,48	28,88	1.818.111,89
Contribuições sociais	2.556.495,37	2.556.495,37	145.070,44	5,67	738.383,48	28,88	1.818.111,89
OUTRAS RECEITAS CORRENTES	0,00	0,00	372,68	0,00	1.532,12	0,00	-1.532,12
Receitas correntes diversas	0,00	0,00	372,68	0,00	1.532,12	0,00	-1.532,12
RECEITAS DE CAPITAL	0,00	0,00	0,00	0,00	0,00	0,00	0,00

DESPESAS INTRA-ORÇAMENTÁRIAS	DOTAÇÃO INICIAL (d)	DOTAÇÃO ATUALIZADA (e)	DESPESAS EMPENHADAS		SALDO (g)=(e-f)	DESPESAS LIQUIDADAS		SALDO (i)=(e-h)	DESPESAS PAGAS ATÉ O BIMESTRE (j)	INSCRITAS EM RESTOS A PAGAR NÃO PROCESSADOS (k)
			NO BIMESTRE	ATÉ O BIMESTRE (f)		NO BIMESTRE	ATÉ O BIMESTRE (h)			

[Handwritten signature]


[Large handwritten signature]

[Handwritten signature]


DESPESAS (intra-orçamentárias)(IX)	2.556.495,37	2.408.795,37	2.874,00	1.915.377,10	493.418,27	2.178,36	781.837,47	1.626.957,90	771.005,48	1.133.539,63
DESPESAS CORRENTES	2.556.495,37	2.408.795,37	2.874,00	1.915.377,10	493.418,27	2.178,36	781.837,47	1.626.957,90	771.005,48	1.133.539,63
Pessoal e encargos so	2.556.495,37	2.408.795,37	2.874,00	1.915.377,10	493.418,27	2.178,36	781.837,47	1.626.957,90	771.005,48	1.133.539,63
DESPESAS DE CAPITAL	0,00	0,00	0,00	0,00	0,00	0,00	0,00	0,00	0,00	0,00

FONTE: SISTEMA: Aspec Informática - UNIDADE RESPONSÁVEL: Prefeitura Municipal de Caririáçu - DATA DA EMISSÃO: 28/09/2015 - HORA DA EMISSÃO: 17:05:37

Notas: (*) - No modelo da STN inexistente coluna para reduções de dotação. Por este motivo, as reduções foram deduzidas na própria coluna de 'Créditos adicionais', motivo pelo qual esta coluna poderá conter valores negativos, não sendo portanto nenhum erro ser exibido valores negativos na coluna 'Créditos adicionais'.


João Marcos Pereira
 PREFEITO MUNICIPAL
 CPF: 223.506.673-91


JOSÉ VILAS PEREIRA
 SEC. DE PLANEJAMENTO E FINANÇAS
 CPF Nº 422.008.303-00
 PORTARIA Nº 027/2015


EDUARDO BEZERRA LIMA JUNIOR
 ACPP ASSESSORIA E CONTAB. PUB. E PRIV. S/S LTDA
 CNPJ 08.086.560/0001 12 CRC CE Nº 00640/D


Juscelino Vieira Bezerra
 Coordenador de Controle Interno
 CPF: 047.439.817-79 / Port. Nº 1172/2013

FUNÇÃO / SUBFUNÇÃO	DOTAÇÃO INICIAL	DOTAÇÃO ATUALIZADA (a)	DESPESAS EMPENHADAS			SALDO (c) = (a-b)	DESPESAS LIQUIDADAS			SALDO (e) = (a-d)
			NO BIMESTRE	ATÉ O BIMESTRE (b)	% (b/total b)		NO BIMESTRE	ATÉ O BIMESTRE (d)	% (d/total d)	
DESPESAS (EXCETO INTRA-ORÇAMENTARIAS) (I)	57.116.888,59	57.264.588,59	5.589.099,75	40.386.176,65	97,60	16.878.411,94	9.518.666,28	31.839.379,93	55,60	25.425.208,66
LEGISLATIVA	1.711.367,38	1.711.367,38	0,00	0,00	0,00	1.711.367,38	0,00	0,00	0,00	1.711.367,38
Ação Legislativa	1.711.367,38	1.711.367,38	0,00	0,00	0,00	1.711.367,38	0,00	0,00	0,00	1.711.367,38
ADMINISTRAÇÃO	6.735.350,00	6.785.150,00	384.060,10	5.464.997,98	12,92	1.320.152,02	1.240.950,16	4.055.854,72	12,43	2.729.295,28
Administração Geral	5.060.150,00	5.124.950,00	306.283,66	4.439.868,46	10,50	685.081,54	1.066.278,34	3.362.608,16	10,31	1.762.341,84
Administração Financeira	1.675.200,00	1.660.200,00	77.776,44	1.025.129,52	2,42	635.070,48	174.671,82	693.246,56	2,13	966.953,44
ASSISTÊNCIA SOCIAL	2.842.100,00	2.842.100,00	366.333,45	1.783.630,59	4,22	1.058.469,41	328.857,86	1.129.569,89	3,46	1.712.530,11
Administração Geral	31.000,00	31.000,00	0,00	0,00	0,00	31.000,00	0,00	0,00	0,00	31.000,00
Assistência ao Idoso	156.500,00	109.900,00	57.889,67	81.129,82	0,19	28.770,18	31.840,00	54.230,15	0,17	55.669,85
Assistência ao Portador de D	9.500,00	11.300,00	3.734,64	3.734,64	0,01	7.565,36	0,00	0,00	0,00	11.300,00
Assistência à Criança e ao A	387.000,00	340.000,00	37.989,66	239.373,63	0,57	100.626,37	39.023,55	154.600,59	0,47	185.399,41
Assistência Comunitária	2.258.100,00	2.349.900,00	266.719,48	1.459.392,50	3,45	890.507,50	257.994,31	920.739,15	2,82	1.429.160,85
PREVIDÊNCIA SOCIAL	708.720,94	833.720,94	144.469,40	675.106,35	1,60	158.614,59	143.091,39	545.535,74	1,67	288.185,20
Administração Geral	345.720,94	396.720,94	79.469,40	377.106,35	0,89	19.614,59	77.958,33	298.016,07	0,91	98.704,87
Previdência do Regime Estatu	363.000,00	437.000,00	65.000,00	298.000,00	0,70	139.000,00	65.133,06	247.519,67	0,76	189.480,33
SAÚDE	11.458.000,00	11.507.972,01	2.003.608,12	8.450.684,58	19,98	3.057.287,43	2.049.922,08	6.981.349,59	21,40	4.526.622,42
Administração Geral	2.224.200,00	2.628.154,12	562.759,31	2.140.988,13	5,06	487.165,99	469.851,18	1.708.024,02	5,24	920.130,10
Assistência à Criança e ao A	12.000,00	12.000,00	0,00	0,00	0,00	12.000,00	0,00	0,00	0,00	12.000,00
Atenção Básica	6.078.900,00	5.599.267,89	959.827,11	3.851.299,87	9,10	1.747.968,02	900.793,39	3.181.023,76	9,75	2.418.244,13
Assistência Hospitalar e Amb	2.788.000,00	2.898.950,00	424.944,39	2.250.789,67	5,32	648.160,33	638.799,21	1.933.066,91	5,93	965.883,09
Suporte Profilático e Terapê	103.400,00	103.400,00	719,81	11.223,81	0,03	92.176,19	1.200,00	7.604,00	0,02	95.796,00
Vigilância Sanitária	251.500,00	266.200,00	55.357,50	196.383,10	0,46	69.816,90	39.278,30	151.630,90	0,46	114.569,10
TRABALHO	29.200,00	20.700,00	2.060,00	5.560,00	0,01	15.140,00	2.060,00	5.180,00	0,02	15.520,00
Empregabilidade	29.200,00	20.700,00	2.060,00	5.560,00	0,01	15.140,00	2.060,00	5.180,00	0,02	15.520,00
EDUCAÇÃO	18.911.402,94	19.054.102,94	1.559.020,75	16.391.510,29	38,75	2.662.592,65	3.546.283,22	13.495.768,81	41,37	5.558.334,13
Administração Geral	69.800,00	69.800,00	0,00	54.180,00	0,13	15.620,00	17.400,00	30.980,00	0,09	38.820,00
Ensino Fundamental	16.637.202,94	17.652.489,67	1.098.917,85	15.335.875,39	36,25	2.316.614,28	3.251.792,78	12.784.664,79	39,19	4.867.824,88
Ensino Superior	30.000,00	30.000,00	0,00	0,00	0,00	30.000,00	0,00	0,00	0,00	30.000,00

juu

FUNÇÃO / SUBFUNÇÃO	DOTAÇÃO INICIAL	DOTAÇÃO ATUALIZADA (a)	DESPESAS EMPENHADAS			SALDO (c) = (a-b)	DESPESAS LIQUIDADAS			SALDO (e) = (a-d)
			NO BIMESTRE	ATÉ O BIMESTRE (b)	% (b/total b)		NO BIMESTRE	ATÉ O BIMESTRE (d)	% (d/total d)	
Educação Infantil	1.773.500,00	925.113,27	460.102,90	808.454,90	1,91	116.658,37	214.872,41	554.089,06	1,70	371.024,21
Educação de Jovens e Adultos	296.400,00	352.200,00	0,00	193.000,00	0,46	159.200,00	62.218,03	126.034,96	0,39	226.165,04
Educação Especial	4.500,00	4.500,00	0,00	0,00	0,00	4.500,00	0,00	0,00	0,00	4.500,00
Educação Básica	100.000,00	20.000,00	0,00	0,00	0,00	20.000,00	0,00	0,00	0,00	20.000,00
CULTURA	831.700,00	721.100,00	64.535,80	650.550,76	1,54	70.549,24	375.523,47	596.075,60	1,83	125.024,40
Patrimônio Hist Artístico e	90.000,00	2.000,00	0,00	0,00	0,00	2.000,00	0,00	0,00	0,00	2.000,00
Difusão Cultural	741.700,00	719.100,00	64.535,80	650.550,76	1,54	68.549,24	375.523,47	596.075,60	1,83	123.024,40
URBANISMO	2.773.200,00	1.733.900,00	233.017,96	1.291.031,32	3,05	442.868,68	330.883,53	1.122.724,01	3,44	611.175,99
Infra Estrutura Urbana	855.500,00	23.500,00	0,00	0,00	0,00	23.500,00	0,00	0,00	0,00	23.500,00
Serviços Urbanos	1.817.700,00	1.708.400,00	233.017,96	1.291.031,32	3,05	417.368,68	330.883,53	1.122.724,01	3,44	585.675,99
Transporte Rodoviário	100.000,00	2.000,00	0,00	0,00	0,00	2.000,00	0,00	0,00	0,00	2.000,00
HABITAÇÃO	513.600,00	173.100,00	-480,00	125.100,00	0,30	48.000,00	22.716,67	90.916,67	0,28	82.183,33
Administração Geral	148.600,00	148.600,00	-480,00	125.100,00	0,30	23.500,00	22.716,67	90.916,67	0,28	57.683,33
Habitação Rural	165.000,00	9.500,00	0,00	0,00	0,00	9.500,00	0,00	0,00	0,00	9.500,00
Habitação Urbana	200.000,00	15.000,00	0,00	0,00	0,00	15.000,00	0,00	0,00	0,00	15.000,00
SANEAMENTO	2.908.000,00	4.075.000,00	593.485,10	3.386.456,83	8,01	688.543,17	1.177.369,75	3.195.821,60	9,80	879.178,40
Saneamento Básico Rural	330.000,00	282.000,00	0,00	0,00	0,00	282.000,00	0,00	0,00	0,00	282.000,00
Saneamento Básico Urbano	1.516.000,00	1.201.000,00	93.485,10	856.456,83	2,02	344.543,17	210.128,76	692.138,53	2,12	508.861,47
Controle Ambiental	62.000,00	62.000,00	0,00	0,00	0,00	62.000,00	0,00	0,00	0,00	62.000,00
Recursos Hídricos	1.000.000,00	2.530.000,00	500.000,00	2.530.000,00	5,98	0,00	967.240,99	2.503.683,07	7,68	26.316,93
GESTÃO AMBIENTAL	307.900,00	140.400,00	1.360,00	57.160,00	0,14	83.240,00	11.360,00	43.860,00	0,13	96.540,00
Administração Geral	84.400,00	106.900,00	1.360,00	57.160,00	0,14	49.740,00	11.360,00	43.860,00	0,13	63.040,00
Preservação e Conservação Am	217.500,00	27.500,00	0,00	0,00	0,00	27.500,00	0,00	0,00	0,00	27.500,00
Recuperação de Áreas Degrada	6.000,00	6.000,00	0,00	0,00	0,00	6.000,00	0,00	0,00	0,00	6.000,00
AGRICULTURA	130.000,00	130.000,00	3.370,02	3.370,02	0,01	126.629,98	3.370,02	3.370,02	0,01	126.629,98
Recursos Hídricos	130.000,00	130.000,00	3.370,02	3.370,02	0,01	126.629,98	3.370,02	3.370,02	0,01	126.629,98
INDÚSTRIA	140.000,00	13.500,00	0,00	0,00	0,00	13.500,00	0,00	0,00	0,00	13.500,00
Promoção Industrial	140.000,00	13.500,00	0,00	0,00	0,00	13.500,00	0,00	0,00	0,00	13.500,00
COMÉRCIO E SERVIÇOS	541.000,00	460.527,99	0,00	383.700,00	0,91	76.827,99	0,00	2.500,00	0,01	458.027,99
Promoção Comercial	361.000,00	105.527,99	0,00	33.700,00	0,08	71.827,99	0,00	2.500,00	0,01	103.027,99
Turismo	180.000,00	355.000,00	0,00	350.000,00	0,83	5.000,00	0,00	0,00	0,00	355.000,00

FUNÇÃO / SUBFUNÇÃO	DOTAÇÃO INICIAL	DOTAÇÃO ATUALIZADA (a)	DESPESAS EMPENHADAS			SALDO (c) = (a-b)	DESPESAS LIQUIDADAS			SALDO (e) = (a-d)
			NO BIMESTRE	ATÉ O BIMESTRE (b)	% (b/total b)		NO BIMESTRE	ATÉ O BIMESTRE (d)	% (d/total d)	
COMUNICAÇÕES	30.000,00	4.500,00	0,00	0,00	0,00	4.500,00	0,00	0,00	0,00	4.500,00
Telecomunicações	30.000,00	4.500,00	0,00	0,00	0,00	4.500,00	0,00	0,00	0,00	4.500,00
ENERGIA	100.000,00	7.000,00	0,00	0,00	0,00	7.000,00	0,00	0,00	0,00	7.000,00
Energia Elétrica	100.000,00	7.000,00	0,00	0,00	0,00	7.000,00	0,00	0,00	0,00	7.000,00
TRANSPORTE	780.000,00	987.900,00	165.167,05	862.751,93	2,04	125.148,07	212.716,14	231.060,23	0,71	756.839,77
Extensão Rural	100.000,00	4.000,00	0,00	0,00	0,00	4.000,00	0,00	0,00	0,00	4.000,00
Transporte Rodoviário	680.000,00	983.900,00	165.167,05	862.751,93	2,04	121.148,07	212.716,14	231.060,23	0,71	752.839,77
DESPORTO E LAZER	356.300,00	753.500,00	7.092,00	512.566,00	1,21	240.934,00	13.047,00	93.484,12	0,29	660.015,88
Administração Geral	81.300,00	175.500,00	7.092,00	110.352,00	0,26	65.148,00	10.833,00	91.270,12	0,28	84.229,88
Desporto Comunitário	225.000,00	528.000,00	0,00	402.214,00	0,95	125.786,00	2.214,00	2.214,00	0,01	525.786,00
Lazer	50.000,00	50.000,00	0,00	0,00	0,00	50.000,00	0,00	0,00	0,00	50.000,00
ENCARGOS ESPECIAIS	423.300,00	423.300,00	62.000,00	342.000,00	0,81	81.300,00	60.514,99	246.308,93	0,76	176.991,07
Serviço da Dívida Interna	423.300,00	423.300,00	62.000,00	342.000,00	0,81	81.300,00	60.514,99	246.308,93	0,76	176.991,07
RESERVA DE CONTINGÊNCIA	520.000,00	520.000,00	0,00	0,00	0,00	520.000,00	0,00	0,00	0,00	520.000,00
Reserva de Contingência	520.000,00	520.000,00	0,00	0,00	0,00	520.000,00	0,00	0,00	0,00	520.000,00
RESERVA DO RPPS	4.365.747,33	4.365.747,33	0,00	0,00	0,00	4.365.747,33	0,00	0,00	0,00	4.365.747,33
Reserva do RPPS	4.365.747,33	4.365.747,33	0,00	0,00	0,00	4.365.747,33	0,00	0,00	0,00	4.365.747,33
DESPESAS (INTRA-ORÇAMENTARIAS) (II)	2.556.495,37	2.408.795,37	2.874,00	1.915.377,10	2,40	493.418,27	2.178,36	781.837,47	32,46	1.626.957,90
LEGISLATIVA	800,32	800,32	0,00	0,00	0,00	800,32	0,00	0,00	0,00	800,32
Ação Legislativa	800,32	800,32	0,00	0,00	0,00	800,32	0,00	0,00	0,00	800,32
ADMINISTRAÇÃO	147.487,28	147.487,28	0,00	145.000,00	0,34	2.487,28	92,78	22.823,23	0,07	124.664,05
Administração Geral	147.487,28	147.487,28	0,00	145.000,00	0,34	2.487,28	92,78	22.823,23	0,07	124.664,05
ASSISTÊNCIA SOCIAL	15.913,70	15.913,70	0,00	10.000,00	0,02	5.913,70	28,82	624,33	0,00	15.289,37
Assistência ao Idoso	503,20	503,20	0,00	0,00	0,00	503,20	0,00	0,00	0,00	503,20
Assistência à Criança e ao A	629,00	629,00	0,00	0,00	0,00	629,00	0,00	0,00	0,00	629,00
Assistência Comunitária	14.781,50	14.781,50	0,00	10.000,00	0,02	4.781,50	28,82	624,33	0,00	14.157,17
PREVIDÊNCIA SOCIAL	5.000,00	0,00	0,00	0,00	0,00	0,00	0,00	0,00	0,00	0,00
Administração Geral	5.000,00	0,00	0,00	0,00	0,00	0,00	0,00	0,00	0,00	0,00

[Handwritten signature]

[Large handwritten signature]


[Handwritten signature]

FUNÇÃO / SUBFUNÇÃO	DOTAÇÃO INICIAL	DOTAÇÃO ATUALIZADA (a)	DESPESAS EMPENHADAS			SALDO (c) = (a-b)	DESPESAS LIQUIDADAS			SALDO (e) = (a-d)
			NO BIMESTRE	ATÉ O BIMESTRE (b)	% (b/total b)		NO BIMESTRE	ATÉ O BIMESTRE (d)	% (d/total d)	
SAÚDE	635.742,93	635.742,93	0,00	211.000,00	0,50	424.742,93	907,52	13.649,94	0,04	622.092,99
Administração Geral	66.107,90	66.107,90	0,00	30.000,00	0,07	36.107,90	113,74	12.856,16	0,04	53.251,74
Atenção Básica	417.416,98	417.416,98	0,00	109.000,00	0,26	308.416,98	573,73	573,73	0,00	416.843,25
Assistência Hospitalar e Amb	132.090,05	132.090,05	0,00	64.000,00	0,15	68.090,05	194,28	194,28	0,00	131.895,77
Vigilância Sanitária	20.128,00	20.128,00	0,00	8.000,00	0,02	12.128,00	25,77	25,77	0,00	20.102,23
EDUCAÇÃO	1.745.676,28	1.602.976,28	0,00	1.543.503,10	3,65	59.473,18	148,02	741.233,63	2,27	861.742,65
Ensino Fundamental	1.547.402,90	1.547.402,90	0,00	1.543.503,10	3,65	3.899,80	148,02	741.233,63	2,27	806.169,27
Educação Infantil	177.830,88	35.130,88	0,00	0,00	0,00	35.130,88	0,00	0,00	0,00	35.130,88
Educação de Jovens e Adultos	20.442,50	20.442,50	0,00	0,00	0,00	20.442,50	0,00	0,00	0,00	20.442,50
SANEAMENTO	5.874,86	5.874,86	2.874,00	5.874,00	0,01	0,86	1.001,22	3.506,34	0,01	2.368,52
Saneamento Básico Urbano	5.874,86	5.874,86	2.874,00	5.874,00	0,01	0,86	1.001,22	3.506,34	0,01	2.368,52
TOTAL (III) = (I + II)	59.673.383,96	59.673.383,96	5.591.973,75	42.301.553,75	100,00	17.371.830,21	9.520.844,64	32.621.217,40	54,67	27.052.166,56

FONTE: SISTEMA: Aspec Informática - UNIDADE RESPONSÁVEL: Prefeitura Municipal de Caririáçu - DATA DA EMISSÃO: 28/09/2015 - HORA DA EMISSÃO: 17:06:01


João Marcos Pereira
 PREFEITO MUNICIPAL
 CPF: 223.506.673-91


JOSÉ VILAR PEREIRA
 SEC. DE PLANEJAMENTO E FINANÇAS
 CPF Nº 422.008.303-00
 PORTARIA Nº 027, 2015


EDUARDO BEZERRA LIMA JUNIOR
 ACPP ASSESSORIA E CONTAB. PUB E PRIV S/A LTDA
 CNPJ 08.086.560/0001 12 CRC CE Nº 00640/D


Juscelina Vieira Bezerra
 Coordenador de Controle Interno
 CPF: 047.439.813-79 / Port. Nº 1172/R013

RREO - ANEXO 8 (LDB, Art.72)

R\$ 1,00

RECEITAS DO ENSINO

RECEITA RESULTANTE DE IMPOSTOS (caput do art. 212 da Constituição)	PREVISÃO INICIAL	PREVISÃO ATUALIZADA (a)	RECEITAS REALIZADAS	
			ATÉ O BIMESTRE (b)	(c) = % (b/a)x100
1 - RECEITAS DE IMPOSTOS	1.031.091,23	1.031.091,23	906.160,61	87,88
1.1 - Receita resultante do imposto sobre a Propriedade Predial e Territorial Urbana - IPTU	98.300,58	98.300,58	6.647,39	6,76
1.1.1 - IPTU	92.299,27	92.299,27	1.283,35	1,39
1.1.2 - Multa, juros de mora e outros encargos do IPTU	0,00	0,00	0,00	0,00
1.1.3 - Dívida ativa do IPTU	6.001,31	6.001,31	5.364,04	89,38
1.1.4 - Multa, juros de mora, atualização monetária e outros encargos da dívida ativa do IPTU	0,00	0,00	0,00	0,00
1.1.5 - Deduções da receita do IPTU	0,00	0,00	0,00	0,00
1.2 - Receita resultante do imposto sobre transmissão 'inter vivos' - ITBI	20.688,66	20.688,66	21.865,16	105,69
1.2.1 - ITBI	20.688,66	20.688,66	21.865,16	105,69
1.2.2 - Multa, juros de mora e outros encargos do ITBI	0,00	0,00	0,00	0,00
1.2.3 - Dívida ativa do ITBI	0,00	0,00	0,00	0,00
1.2.4 - Multa, juros de mora, atualização monetária e outros encargos da dívida ativa do ITBI	0,00	0,00	0,00	0,00
1.2.5 - Deduções da receita do ITBI	0,00	0,00	0,00	0,00
1.3 - Receita resultante do imposto sobre serviços de qualquer natureza - ISS	256.558,64	256.558,64	377.551,47	147,16
1.3.1 - ISS	256.558,64	256.558,64	377.551,47	147,16
1.3.2 - Multa, juros de mora e outros encargos do ISS	0,00	0,00	0,00	0,00
1.3.3 - Dívida ativa do ISS	0,00	0,00	0,00	0,00
1.3.4 - Multa, juros de mora, atualização monetária e outros encargos da dívida ativa do ISS	0,00	0,00	0,00	0,00
1.3.5 - Deduções da receita do ISS	0,00	0,00	0,00	0,00
1.4 - Receita resultante do imposto de renda retido na fonte - IRRF	655.543,35	655.543,35	500.096,59	76,29
1.4.1 - IRRF	655.543,35	655.543,35	500.096,59	76,29
1.4.2 - Multa, juros de mora e outros encargos do IRRF	0,00	0,00	0,00	0,00
1.4.3 - Dívida ativa do IRRF	0,00	0,00	0,00	0,00
1.4.4 - Multa, juros de mora, atualização monetária e outros encargos da dívida ativa do IRRF	0,00	0,00	0,00	0,00
1.4.5 - Deduções da receita do IRRF	0,00	0,00	0,00	0,00

[Handwritten signature]

[Large handwritten signature]

[Handwritten signature]

1.5 - Receita resultante do imposto territorial rural - ITR	0,00	0,00	0,00	0,00
1.5.1 - ITR	0,00	0,00	0,00	0,00
1.5.2 - Multa, juros de mora e outros encargos do ITR	0,00	0,00	0,00	0,00
1.5.3 - Dívida ativa do ITR	0,00	0,00	0,00	0,00
1.5.4 - Multa, juros de mora, atualização monetária e outros encargos da dívida ativa do ITR	0,00	0,00	0,00	0,00
1.5.5 - Deduções da receita do ITR	0,00	0,00	0,00	0,00
2 - RECEITA DE TRANSFERÊNCIAS CONSTITUCIONAIS E LEGAIS	22.709.164,97	22.709.164,97	13.850.301,42	60,99
2.1 - Cota parte do FPM	19.217.767,50	19.217.767,50	11.840.373,24	61,61
2.1.1 - Parcela referente à CF, art. 159, I, alínea b	19.217.767,50	19.217.767,50	11.840.373,24	61,61
2.1.2 - Parcela referente à CF, art. 159, I, alínea d	0,00	0,00	0,00	0,00
2.2 - Cota parte do ICMS	2.963.042,84	2.963.042,84	1.633.339,69	55,12
2.3 - ICMS - desoneração - L.C. 87/1996	9.224,00	9.224,00	5.688,96	61,68
2.4 - Cota parte IPI - Exportação	9.790,95	9.790,95	8.277,08	84,54
2.5 - Cota parte ITR	799,22	799,22	1.480,75	185,27
2.6 - Cota parte IPVA	508.540,46	508.540,46	361.141,70	71,02
2.7 - Cota parte IOF-ouro	0,00	0,00	0,00	0,00
3 - TOTAL DA RECEITA DE IMPOSTOS (1 + 2)	23.740.256,20	23.740.256,20	14.756.462,03	62,16

RECEITAS ADICIONAIS PARA FINANCIAMENTO DO ENSINO	PREVISÃO INICIAL	PREVISÃO ATUALIZADA (a)	RECEITAS REALIZADAS	
			ATÉ O BIMESTRE (b)	(c) = (b/a)x100
4 - RECEITAS DE APLICAÇÃO FINANCEIRA DE OUTROS RECURSOS DE IMPOSTOS VINCULADOS AO ENSINO	0,00	0,00	0,00	0,00
5 - RECEITAS DE TRANSFERÊNCIAS DO FNDE	1.982.488,73	1.982.488,73	1.058.088,64	53,37
5.1 - Transferências do salário-educação	699.955,47	699.955,47	520.805,67	74,41
5.2 - Transferências diretas - PDDE	4.600,00	4.600,00	0,00	0,00
5.3 - Transferências diretas - PNAE	522.065,83	522.065,83	321.096,00	61,50
5.4 - Transferências diretas - PNATE	215.449,85	215.449,85	198.831,85	92,29
5.5 - Outras transferências do FNDE	540.417,58	540.417,58	13.437,88	2,49
5.6 - Aplicação financeira dos recursos do FNDE	0,00	0,00	3.917,24	0,00
6 - RECEITAS DE TRANSFERÊNCIAS DE CONVÊNIOS	1.079.500,00	1.079.500,00	281.190,59	26,05
6.1 - Transferências de convênios	1.079.500,00	1.079.500,00	246.382,53	22,82
6.2 - Aplicação financeira dos recursos de convênios	0,00	0,00	34.808,06	0,00
7 - RECEITA DE OPERAÇÕES DE CRÉDITO	0,00	0,00	0,00	0,00
8 - OUTRAS RECEITAS PARA FINANCIAMENTO DO ENSINO	0,00	0,00	304.316,38	0,00

[Handwritten signature]

[Large handwritten signature]

[Handwritten signature]

9 - TOTAL DAS RECEITAS ADICIONAIS PARA FINANCIAMENTO DO ENSINO (4+5+6+7+8) | 3.061.988,73 | 3.061.988,73 | 1.643.595,61 | 53,68

FUNDEB

RECEITAS DO FUNDEB	PREVISÃO INICIAL	PREVISÃO ATUALIZADA (a)	RECEITAS REALIZADAS	
			ATÉ O BIMESTRE (b)	(c) = (b/a)x100
10 - RECEITAS DESTINADAS AO FUNDEB	4.541.832,22	4.541.832,22	2.730.177,75	60,11
10.1 - Cota-parte FPM destinado ao Fundeb (20% de 2.1.1)	3.843.553,50	3.843.553,50	2.328.192,24	60,57
10.2 - Cota-parte ICMS destinado ao Fundeb (20% de 2.2)	592.608,56	592.608,56	326.667,95	55,12
10.3 - Cota-parte ICMS-desoneração destinado ao Fundeb (20% de 2.3)	1.844,80	1.844,80	1.137,77	61,67
10.4 - Cota-parte IPI destinado ao Fundeb (20% de 2.4)	1.958,19	1.958,19	1.655,39	84,54
10.5 - Cota-parte ITR destinado ao Fundeb (20% de (1.5 + 2.5))	159,08	159,08	296,07	186,11
10.5 - Cota-parte IPVA destinado ao Fundeb (20% de 2.6)	101.708,09	101.708,09	72.228,33	71,02
11 - RECEITAS RECEBIDAS DO FUNDEB	16.151.858,63	16.151.858,63	11.923.201,33	73,82
11.1 - Transferência de recursos do Fundeb	13.061.999,62	13.061.999,62	8.613.318,86	65,94
11.2 - Complementação da União ao Fundeb	3.037.913,63	3.037.913,63	3.258.773,10	107,27
11.3 - Receita de aplicação financeira dos recursos do Fundeb	51.945,38	51.945,38	51.109,37	0,00
12 - RESULTADO LÍQUIDO DAS TRANSFERÊNCIAS DO FUNDEB (11.1 - 10)	8.520.167,40	8.520.167,40	5.883.141,11	69,05

[SE RESULTADO LÍQUIDO DA TRANSFERÊNCIA (12)>0] = ACRÉSCIMO RESULTANTE DAS TRANSFERÊNCIAS DO FUNDEB
 [SE RESULTADO LÍQUIDO DA TRANSFERÊNCIA (12)<0] = DECRÉSCIMO RESULTANTE DAS TRANSFERÊNCIAS DO FUNDEB

DESPESAS DO FUNDEB	DOTAÇÃO INICIAL	DOTAÇÃO ATUALIZADA (d)	DESPESAS EMPENHADAS		DESPESAS LIQUIDADAS	
			ATÉ O BIMESTRE (e)	(f)=(e/d)x100	ATÉ O BIMESTRE (e)	(h)=(g/d)x100
13-PAGAMENTO DOS PROFISSIONAIS DO MAGISTÉRIO	10.110.168,72	10.299.347,87	9.053.910,10	87,91	7.425.547,32	72,10
13.1 - Com educação infantil	225.358,65	110.898,32	67.200,00	60,60	29.996,28	27,05
13.2 - Com educação fundamental	9.884.810,07	10.188.449,55	8.986.710,10	88,20	7.395.551,04	72,59

14-OUTRAS DESPESAS	7.681.584,70	6.987.901,53	5.688.987,24	81,41	4.685.565,18	67,05
14.1 - Com educação infantil	1.725.972,23	849.345,83	241.254,90	28,40	229.734,90	27,05
14.2 - Com educação fundamental	5.955.612,47	6.138.555,70	5.447.732,34	88,75	4.455.830,28	72,59
15 - Total de despesas do Fundeb	17.791.753,42	17.287.249,40	14.742.897,34	85,28	12.111.112,50	70,06
DEDUÇÕES PARA FINS DO LIMITE DO FUNDEB PARA PAGAMENTO DOS PROFISSIONAIS DO MAGISTÉRIO				VALOR		
16- Restos a pagar inscritos no exercício sem disponibilidade financeira de recursos do Fundeb				328.126,55		
16.1 - FUNDEB 60%				196.875,93		
16.2 - FUNDEB 40%				131.250,62		
17- Despesas custeadas com o 'superavit' financeiro do exercício anterior, do Fundeb				31.617,06		
17.1 - FUNDEB 60%				18.970,23		
17.2 - FUNDEB 40%				12.646,83		
18- Total de deduções consideradas para fins do limite do Fundeb (16+17)				359.743,61		
19- Total das despesas do FUNDEB para fins de limites (15-18)				11.751.368,89		
19.1 - Mínimo de 60% do FUNDEB na remuneração do Magistério (13-(16.1+17.1))/((11)x100)%				60,47		
19.2 - Mínimo de 40% de despesa com MDE, que não remuneração do magistério (14-(16.2+17.2))/((11)x100)%				38,09		
19.3 - Máximo de 5% não aplicado no exercício (100-(19.1+19.2))%				1,44		
CONTROLE DA UTILIZAÇÃO DE RECURSOS NO EXERCÍCIO SUBSEQUENTE				VALOR		
20- Recursos recebidos do fundeb em exercício anterior que não foram utilizados				0,00		
21- Despesas custeadas com o saldo do item 20 até o bimestre atual				0,00		

MANUTENÇÃO E DESENVOLVIMENTO DO ENSINO - DESPESAS CUSTEADAS COM A RECEITA RESULTANTE DE IMPOSTOS E RECURSOS DO FUNDEB

RECEITAS COM AÇÕES TÍPICAS DE MDE	PREVISÃO INICIAL	PREVISÃO ATUALIZADA (a)	RECEITAS REALIZADAS	
			ATÉ O BIMESTRE (b)	(c) = (b/a)x100
22- Impostos e transferências destinadas à MDE (25% de 3)	5.935.064,05	5.935.064,05	3.689.115,51	62,16

[Handwritten signature]

[Large handwritten signature]

[Handwritten signature]

DESPESAS COM AÇÕES TÍPICAS DE MDE	DOTAÇÃO INICIAL	DOTAÇÃO ATUALIZADA (d)	DESPESAS EMPENHADAS		DESPESAS LIQUIDADAS	
			ATÉ O BIMESTRE (e)	(f)=(e/d)x100	ATÉ O BIMESTRE (g)	(h)=(g/d)x100
23-Educação infantil	1.951.330,88	960.244,15	308.454,90	32,12	259.731,18	27,05
23.1 - Creche (23.1)	0,00	0,00	0,00	0,00	0,00	0,00
23.1.1 - Despesas custeadas com recursos do FUNDEB (23.1.1)	0,00	0,00	0,00	0,00	0,00	0,00
23.1.2 - Despesas custeadas com outros recursos de impostos (2)	0,00	0,00	0,00	0,00	0,00	0,00
23.2 - Pré-escola (23.2)	1.951.330,88	960.244,15	308.454,90	32,12	259.731,18	27,05
23.2.1 - Despesas custeadas com recursos do FUNDEB (23.1.1)	1.951.330,88	960.244,15	308.454,90	32,12	259.731,18	27,05
23.2.2 - Despesas custeadas com outros recursos de impostos (2)	0,00	0,00	0,00	0,00	0,00	0,00
24-Ensino fundamental	15.917.622,54	16.359.205,25	15.567.027,59	95,16	12.481.663,68	76,30
24.1 - Despesas custeadas com recursos do Fundeb	15.840.422,54	16.327.005,25	14.434.442,44	88,41	11.851.381,32	72,59
24.2 - Despesas custeadas com outros recursos de impostos	77.200,00	32.200,00	1.132.585,15	3.517,35	630.282,36	1.957,40
25-Ensino médio	0,00	0,00	0,00	0,00	0,00	0,00
26-Ensino superior	0,00	0,00	0,00	0,00	0,00	0,00
27-Ensino profissional não integrado ao ensino regular	0,00	0,00	0,00	0,00	0,00	0,00
28-Outras	0,00	0,00	0,00	0,00	0,00	0,00
29 - Total de despesas com ações típicas de MDE	17.868.953,42	17.319.449,40	15.875.482,49	91,66	12.741.394,86	73,57
INDICADORES DO FUNDEB			VALOR			
30-Resultado líquido das transferências do Fundeb				5.883.141,11		
31-Despesas custeadas com a complementação do Fundeb no exercício				3.258.773,10		
32-Receita de aplicação financeira dos recursos do Fundeb até o bimestre				51.109,37		
33-Despesas custeadas com superavit financeiro do exercício anterior do Fundeb				0,00		
34-Despesas custeadas com o 'superavit' financeiro do exercício anterior, de outros recursos de impostos				556.286,28		
35-Restos a pagar inscritos no exercício sem disponibilidade financeira				198.529,97		
36-Cancelamento no exercício de restos a pagar inscritos com dispon. de recursos de impostos vinculados ao ensino				0,00		
37-Total das deduções para fins do limite constitucional				9.947.839,83		
38-Total das despesas para fins de limite ((23 + 24) - 37)				2.793.555,03		

[Assinatura]

[Assinatura]

[Assinatura]

39-Mínimo de 25% das receitas resultantes de impostos em MDE (38/3 x 100)%


18,93


OUTRAS INFORMAÇÕES PARA CONTROLE


OUTRAS DESPESAS CUSTEADAS COM RECEITAS ADICIONAIS PARA FINANCIAMENTO DO ENSINO	DOTAÇÃO INICIAL	DOTAÇÃO ATUALIZADA (d)	DESPESAS EMPENHADAS		DESPESAS LIQUIDADAS	
			ATÉ O BIMESTRE (e)	(f)=(e/d)x100	ATÉ O BIMESTRE (g)	(h)=(g/d)x100
40 - Despesas custeadas com a aplicação financeira de outros recursos de impostos vinculados ao ensino	0,00	0,00	0,00	0,00	0,00	0,00
41 - Despesas custeadas com a contribuição social do salário-educação	520.805,67	520.805,67	520.805,67	100,00	520.805,67	100,00
42 - Despesas custeadas com operações de crédito	0,00	0,00	0,00	0,00	0,00	0,00
43 - Despesas custeadas com outras receitas para financiamento do ensino	974.801,91	974.801,91	974.801,91	100,00	974.801,91	100,00
44 - Total de outras despesas custeadas com receitas adicionais para financiamento do ensino (40+41+42+43)	1.495.607,58	1.495.607,58	1.495.607,58	100,00	1.495.607,58	100,00
45 - Total geral de despesas com MDE (29+44)	19.364.561,00	18.815.056,98	17.935.013,39	95,32	14.237.002,44	75,67
RESTOS A PAGAR INSCRITOS COM DISPONIBILIDADE FINANCEIRA DE RECURSOS DE IMPOSTOS VINCULADOS AO ENSINO			A PAGAR ATÉ O BIMESTRE		CANCELADAS EM EXERCÍCIO(g)	
46 - Restos a pagar de despesas com MDE			468.716,67		0,00	
46.1 - Executadas com recursos de impostos ao ensino			413.119,79		0,00	
46.2 - Executadas com recursos do FUNDEB			55.596,88		0,00	
FLUXO FINANCEIRO DOS RECURSOS DO FUNDEB			VALOR			
47-SALDO FINANCEIRO DO FUNDEB EM 31 DE DEZEMBRO DO EXERCÍCIO ANTERIO					55.596,88	
48-(+) INGRESSO DE RECURSOS DO FUNDEB ATÉ O BIMESTRE					11.872.091,96	
49-(-) PAGAMENTOS EFETUADOS ATÉ O BIMESTRE					11.163.306,13	
49.1-(-) Orçamento do exercício					11.163.306,13	
49.2-(-) Restos a pagar					0,00	
50-(+) RECEITA DE APLICAÇÃO FINANCEIRA DOS RECURSOS DO FUNDEB ATÉ O					51.109,37	
51-(=) SALDO FINANCEIRO DO FUNDEB NO EXERCÍCIO ATUAL					815.492,08	

FONTE: SISTEMA: Aspec Informática - UNIDADE RESPONSÁVEL: Prefeitura Municipal de Caririáçu - DATA DA EMISSÃO: 28/09/2015 - HORA DA EMISSÃO: 17:08:28

Notas: - O item 35 exibirá, nos bimestres anteriores a dezembro, o 'valor liquidado e a pagar' sem disponibilidade financeira, para que já se tenha uma 'prévia' do valor que que será deduzido em dezembro. Isto permite que se tenha conhecimento antecipado de deduções que só seriam exibidas em dezembro.


João Marcos Pereira
PREFEITO MUNICIPAL
CPF: 223.506.673-91


JOSÉ VILAR PEREIRA
SEC. DE PLANEJAMENTO E FINANÇAS
CPF Nº 422.008.303-00
PORTARIA Nº 027, 2015


EDUARDO BEZERRA LIMA JUNIOR
ACPP ASSESSORIA E CONTAB. PUB. E PRIV. S/S LTDA
CNPJ 08.086.560/0001 12 CRC CE Nº 00640/D


Juscelino Pereira Bezerra
Coordenador de Controle Interno
CPF: 047.439.818-79 / Port. Nº 1172/2013

RREO - ANEXO 12 (LC 141/2012, art.35)

R\$ 1,00

RECEITAS PARA APURAÇÃO DA APLICAÇÃO EM AÇÕES E SERVIÇOS PÚBLICOS DE SAÚDE	PREVISÃO INICIAL	PREVISÃO ATUALIZADA (a)	RECEITAS REALIZADAS	
			ATÉ O BIMESTRE (b)	% (c) = (b/a)x100
RECEITAS DE IMPOSTOS LÍQUIDA (I)	1.031.091,23	1.031.091,23	906.160,61	87,88
Imposto Predial e Territorial Urbano - IPTU	92.299,27	92.299,27	1.283,35	1,39
Imposto sobre Transmissão de Bens Intervivos - ITBI	20.688,66	20.688,66	21.865,16	105,69
Imposto sobre Serviços de Qualquer Natureza - ISS	256.558,64	256.558,64	377.551,47	147,16
Imposto de Renda Retido na Fonte - IRRF	655.543,35	655.543,35	500.096,59	76,29
Imposto Territorial Rural - ITR	0,00	0,00	0,00	0,00
Multas, juros de mora e outros encargos de impostos	0,00	0,00	0,00	0,00
Dívida ativa de impostos	6.001,31	6.001,31	5.364,04	89,38
Multas, juros de mora, atualização monetária e outros encargos da dívida ativa de impostos	0,00	0,00	0,00	0,00
RECEITAS DE TRANSFERÊNCIAS CONSTITUCIONAIS E LEGAIS (II)	22.709.164,97	22.709.164,97	13.850.301,42	60,99
Cota Parte FPM	19.217.767,50	19.217.767,50	11.840.373,24	61,61
Cota Parte ITR	799,22	799,22	1.480,75	185,27
Cota Parte IPVA	508.540,46	508.540,46	361.141,70	71,02
Cota Parte ICMS	2.963.042,84	2.963.042,84	1.633.339,69	55,12
Cota Parte IPI - Exportação	9.790,95	9.790,95	8.277,08	84,54
Compensações Financeiras Provenientes de Impostos e Transferências constitucionais	9.224,00	9.224,00	5.688,96	61,68
Desoneração ICMS LC 87/97	9.224,00	9.224,00	5.688,96	61,68
Outras	0,00	0,00	0,00	0,00
TOTAL DE RECEITAS PARA APURAÇÃO DA APLICAÇÃO EM AÇÕES E SERVIÇOS PÚBLICOS DE SAÚDE(III) = I+II	23.740.256,20	23.740.256,20	14.756.462,03	62,16

RECEITAS ADICIONAIS PARA FINANCIAMENTO DA SAÚDE	PREVISÃO INICIAL	PREVISÃO ATUALIZADA (c)	RECEITAS REALIZADAS	
			ATÉ O BIMESTRE (d)	% (d/c)*100
TRANSFERÊNCIAS DE RECURSOS DO SISTEMA ÚNICO DE SAÚDE - SUS (II)	7.047.014,15	7.047.014,15	3.353.188,84	47,58
Provenientes da União	6.747.014,15	6.747.014,15	3.353.188,84	49,70
Provenientes do Estado	300.000,00	300.000,00	0,00	0,00
Desoneração ICMS (LC 87/96)	0,00	0,00	0,00	0,00
Outras receitas do SUS	0,00	0,00	0,00	0,00
TRANSFERÊNCIAS VOLUNTÁRIAS	774.000,00	774.000,00	0,00	0,00

RELATÓRIO RESUMIDO DA EXECUÇÃO ORÇAMENTÁRIA
 DEMONSTRATIVO DAS RECEITAS DE IMPOSTOS E
 DAS DESPESAS PRÓPRIAS COM SAÚDE
 ORÇAMENTOS FISCAL E DA SEGURIDADE SOCIAL
 4º bimestre de 2015 (Julho a Agosto)

RECEITAS DE OPERAÇÕES DE CRÉDITO VINCULADAS À SAÚDE	0,00	0,00	0,00	0,00
OUTRAS RECEITAS PARA FINANCIAMENTO DA SAÚDE	7.538,46	7.538,46	4.225,10	56,05
TOTAL DE RECEITAS ADICIONAIS PARA FINANCIAMENTO DA SAÚDE	7.828.552,61	7.828.552,61	3.357.413,94	42,89

DESPESAS COM SAÚDE (por grupo de natureza de despesa)	DOTAÇÃO INICIAL	DOTAÇÃO ATUALIZADA (e)	DESPESAS EMPENHADAS		DESPESAS LIQUIDADAS		INSCRITAS EM RESTOS A PAGAR NÃO PROCESSADOS
			ATÉ O BIMESTRE (f)	% (f/e) x 100	ATÉ O BIMESTRE (g)	% (g/e) x 100	
DESPESAS CORRENTES	10.763.742,93	11.109.529,31	8.431.406,17	75,89	6.864.470,97	61,79	1.566.935,20
Pessoal e encargos sociais	6.976.042,93	7.161.042,93	6.050.200,00	84,49	4.916.874,88	68,66	1.133.325,12
Juros e encargos da dívida	0,00	0,00	0,00	0,00	0,00	0,00	0,00
Outras despesas correntes	3.787.700,00	3.948.486,38	2.381.206,17	60,31	1.947.596,09	49,33	433.610,08
DESPESAS DE CAPITAL	1.330.000,00	1.034.185,63	230.278,41	22,27	130.528,56	12,62	99.749,85
Investimentos	1.330.000,00	1.034.185,63	230.278,41	22,27	130.528,56	12,62	99.749,85
Inversões financeiras	0,00	0,00	0,00	0,00	0,00	0,00	0,00
Amortização de dívidas	0,00	0,00	0,00	0,00	0,00	0,00	0,00
TOTAL DAS DESPESAS COM SAÚDE (IV)	12.093.742,93	12.143.714,94	8.661.684,58	71,33	6.994.999,53	57,60	1.666.685,05

DESPESAS COM SAÚDE NÃO COMPUTADAS PARA FINS DE APURAÇÃO DO PERCENTUAL MÍNIMO	DOTAÇÃO INICIAL	DOTAÇÃO ATUALIZADA	DESPESAS EMPENHADAS		DESPESAS LIQUIDADAS		INSCRITAS EM RESTOS A PAGAR NÃO PROCESSADOS
			ATÉ O BIMESTRE (h)	% (h/IVf) x 100	ATÉ O BIMESTRE (i)	% (i/IVg) x 100	
DESPESAS COM INATIVOS E PENSIONISTAS	0,00	0,00	0,00	0,00	0,00	0,00	0,00
DESPESAS COM ASSISTÊNCIA À SAÚDE QUE NÃO ATENDE AO PRINCÍPIO DE ACESSO UNIVERSAL	0,00	0,00	0,00	0,00	0,00	0,00	0,00
DESPESAS CUSTEADAS COM OUTROS RECURSOS	3.353.188,84	3.353.188,84	3.353.188,84	38,71	3.353.188,84	47,94	0,00
Recursos de transferências do sistema único de saúde - SUS	3.353.188,84	3.353.188,84	3.353.188,84	38,71	3.353.188,84	47,94	0,00
Recursos de operações de crédito	0,00	0,00	0,00	0,00	0,00	0,00	0,00
Outros recursos	0,00	0,00	0,00	0,00	0,00	0,00	0,00
OUTRAS AÇÕES E SERVIÇOS NÃO COMPUTADOS	0,00	0,00	0,00	0,00	0,00	0,00	0,00
RESTOS A PAGAR NÃO PROCESSADOS INSCRITOS INDEVIDAMENTE NO EXERCÍCIO SEM DISPONIBILIDADE FINANCEIRA	-	-	488.998,79	5,65	-	-	488.998,79
DESPESAS CUSTEADAS COM DISPONIBILIDADE DE CAIXA VINCULADA AOS RESTOS A PAGAR CANCELADOS	0,00	0,00	0,00	0,00	0,00	0,00	0,00

RELATÓRIO RESUMIDO DA EXECUÇÃO ORÇAMENTÁRIA
 DEMONSTRATIVO DAS RECEITAS DE IMPOSTOS E
 DAS DESPESAS PRÓPRIAS COM SAÚDE
 ORÇAMENTOS FISCAL E DA SEGURIDADE SOCIAL
 4º bimestre de 2015 (Julho a Agosto)

DESPESAS CUSTEADAS COM RECURSOS VINCULADOS A PARCELA DO PERCENTUAL MÍNIMO QUE NÃO FOI APLICADA EM AÇÕES E SERVIÇOS DE EM EXERCÍCIOS ANTERIORES	0,00	0,00	0,00	0,00	0,00	0,00	0,00
TOTAL DAS DESPESAS COM NÃO COMPUTADAS (V)	3.353.188,84	3.353.188,84	3.842.187,63	114,58	3.353.188,84	100,00	488.998,79
TOTAL DAS DESPESAS COM AÇÕES E SERVIÇOS PÚBLICOS DE SAÚDE (VI)=(IV-V)	8.740.554,09	8.790.526,10	4.819.496,95	54,83	3.641.810,69	41,43	1.177.686,26
PARTICIPAÇÃO DAS DESPESAS COM AÇÕES E SERVIÇOS PÚBLICOS DE SAÚDE NAS RECEITAS DE IMPOSTOS LÍQ.E TRANSF.CONSTITUC.E LEGAIS - LIMITE CONSTITUCIONAL 15% - (VI/III)*100 (VII)						24,68	
VALOR REFERENTE A DIFERENÇA ENTRE O VALOR EXECUTADO E O LIMITE MÍNIMO CONSTITUCIONAL (VI - (15%*IIIb))						1.428.341,39	

EXECUÇÃO DE RESTOS A PAGAR NÃO PROCESSADOS COM DISPONIBILIDADE DE CAIXA	INSCRITOS	CANCELADOS/ PRESCRITOS	PAGOS	A PAGAR	PARCELA CONSIDERADA NO LIMITE
Inscritos em 2014	0,00	0,00	0,00	0,00	0,00
Inscritos em 2013	0,00	0,00	0,00	0,00	0,00
Inscritos em 2012	0,00	0,00	0,00	0,00	0,00
Inscritos em 2011	0,00	0,00	0,00	0,00	0,00
Inscritos em exercícios anteriores a 2011	0,00	0,00	0,00	0,00	0,00
TOTAL (VIII)	0,00	0,00	0,00	0,00	0,00

CONTROLE DE RESTOS A PAGAR CANCELADOS OU PRESCRITOS PARA FINS DE APLICAÇÃO DA DISPONIBILIDADE DE CAIXA CONFORME Art 24, Par 1º, 2º	RESTOS A PAGAR CANCELADOS OU PRESCRITOS		
	SALDO INICIAL	DESPESAS CUSTEADAS NO EXERC.DE REFERENCIA	SALDO FINAL (NÃO APLICADO)
Restos a pagar cancelados ou prescritos em 2015	0,00	0,00	0,00
Restos a pagar cancelados ou prescritos em 2014	0,00	0,00	0,00
Restos a pagar cancelados ou prescritos em 2013	0,00	0,00	0,00
Restos a pagar cancelados ou prescritos em 2012	0,00	0,00	0,00
Restos a pagar cancelados ou prescritos em exercícios anteriores a 2011	0,00	0,00	0,00
Total	0,00	0,00	0,00

[Handwritten signature]


[Large handwritten signature]

[Handwritten signature]

CONTROLE DO VALOR REFERENTE AO PERCENTUAL MÍNIMO NÃO CUMPRIDO EM EXERCÍCIOS ANTERIORES PARA FINS DE APLICAÇÃO DOS RECURSOS VINCULADOS CONFORME ARTS 25 E 26	LIMITE NÃO CUMPRIDO		
	SALDO INICIAL	DESPESAS CUSTEADAS NO EXERC.DE REFERENCIA	SALDO FINAL (NÃO APLICADO)
Restos a pagar cancelados ou prescritos em 2015	0,00	0,00	0,00
Restos a pagar cancelados ou prescritos em 2014	0,00	0,00	0,00
Restos a pagar cancelados ou prescritos em 2013	0,00	0,00	0,00
Restos a pagar cancelados ou prescritos em 2012	0,00	0,00	0,00
Restos a pagar cancelados ou prescritos em exercícios anteriores a 2011	0,00	0,00	0,00
Total	0,00	0,00	0,00

DESPESAS COM SAÚDE (por subfunção)	DOTAÇÃO INICIAL	DOTAÇÃO ATUALIZADA	DESPESAS EMPENHADAS		DESPESAS LIQUIDADAS		INSCRITAS EM RESTOS A PAGAR NÃO PROCESSADOS
			ATÉ O BIMESTRE (l)	% (l/total l)x100	ATÉ O BIMESTRE (m)	% (m/total m)x100	
Atenção básica	6.496.316,98	6.016.684,87	3.960.299,87	45,72	3.181.597,49	45,48	778.702,38
Assistência hospitalar e ambulatorial	2.920.090,05	3.031.040,05	2.314.789,67	26,72	1.933.261,19	27,64	381.528,48
Suporte profilático e terapêutico	103.400,00	103.400,00	11.223,81	0,13	7.604,00	0,11	3.619,81
Vigilância sanitária	271.628,00	286.328,00	204.383,10	2,36	151.656,67	2,17	52.726,43
Vigilância epidemiológica	0,00	0,00	0,00	0,00	0,00	0,00	0,00
Alimentação e nutrição	0,00	0,00	0,00	0,00	0,00	0,00	0,00
Outras subfunções	2.302.307,90	2.706.262,02	2.170.988,13	25,06	1.720.880,18	24,60	450.107,95
TOTAL DE DESPESAS	12.093.742,93	12.143.714,94	8.661.684,58	100,00	6.994.999,53	100,00	1.666.685,05

FONTE: SISTEMA: Aspec Informática - UNIDADE RESPONSÁVEL: Prefeitura Municipal de Caririáçu - DATA DA EMISSÃO: 28/09/2015 - HORA DA EMISSÃO: 17:09:31


João Marcos Pereira
PREFEITO MUNICIPAL
CPF: 223.506.673-91


JOSE VILAR PEREIRA
SEC. DE PLANEJAMENTO E FINANÇAS
CPF Nº 422.008.303-00
PORTARIA Nº 027, 2015


EDUARDO BEZERRA LIMA JUNIOR
ACPP ASSESSORIA E CONTAB. PUB. E PRIV S/S LTDA
CNPJ 08.086.560/0001-12 CRC CE Nº 00640/D


Juscelino Vieira Bezerra
Coordenador de Controle Interno
CPF: 047.439.813-79 / Port. Nº 1172/2013