



PREFEITURA DE
Caririáçu
GOVERNO DO POVO


Ofício nº 3001003/2015 Caririáçu/CE., 30 de janeiro de 2015

Senhor Presidente,

Dirijo-me a Vossa Excelência, para apresentar a esse egrégio Tribunal de Contas dos Municípios do Estado do Ceará, os Relatórios Resumido da Execução Orçamentária – RREO referente ao 6º bimestre do exercício/2014, em formato JPG conforme instrução normativa 02/2008, assim relacionados:

- ✓ Balanço Orçamentário (Art. 52, I "a" e "b" Anexo I);
- ✓ Demonstrativo da Execução das Despesas por Função/Sub-Função e Programa (Art. 52, II "c" Anexo III);
- ✓ Receita Corrente Líquida;
- ✓ Demonstrativo das Receitas e Despesas Previdenciárias – RPPS;
- ✓ Demonstrativo do Resultado Nominal;
- ✓ Demonstrativo do Resultado Primário;
- ✓ Demonstrativo dos Restos a Pagar;
- ✓ Demonstrativo
- ✓ das Receitas e Despesas Com Manutenção e Desenvolvimento do Ensino (Art. 72, Anexo X);
- ✓ Demonstrativo das Receitas de Impostos e Despesa Próprias com Saúde (Art. 77 Anexo XVI);
- ✓ Demonstrativo das Parcerias Públicas Privadas;
- ✓ Demonstrativo Simplificado do Relatório Resumido da Execução Orçamentária;
- ✓ Demonstrativo das Receitas de Operações de Créditos e Despesas de Capital;
- ✓ Demonstrativo da Receita de Alienação de Ativos e Aplicações dos Recursos;
- ✓ Demonstrativo da Projeção Atuarial do Regime Próprio de Previdência Social dos Servidores Públicos;
- ✓ Edital de Publicação nº 3001001/2015;
- ✓ Certidões de Publicação do 6º bimestre do RREO/2014;
- ✓ Declaração de Publicação do Relatório Resumido da Execução Orçamentária – RREO junto a Caixa.

Atenciosamente,


João Marcos Pereira
Prefeito Municipal

AO Ilmo.
Francisco de Paula Rocha Aguiar
Presidente do Tribunal de Contas dos Municípios –TCM
Fortaleza – CE.

RREO - ANEXO I (LRF, Art 52, inciso 1, alínea 'a' e 'b' do inciso II e § 1o.)

R\$ 1,00

RECEITAS ORÇAMENTÁRIAS	PREVISÃO INICIAL	PREVISÃO ATUALIZADA (a)	RECEITAS REALIZADAS				SALDO A REALIZAR (a-c)
			NO BIMESTRE (b)	% b/a	ATÉ O BIMESTRE (c)	% c/a	
RECEITAS (exceto intra-orçamentárias) (I)	50.842.349,58	50.842.349,58	9.166.424,63	18,03	47.430.284,90	93,29	3.412.064,68
RECEITAS CORRENTES	45.653.917,09	45.653.917,09	9.105.134,82	19,94	46.001.060,41	100,76	-347.143,32
RECEITA TRIBUTÁRIA	1.475.083,81	1.475.083,81	295.783,46	20,05	1.136.918,30	77,07	338.165,51
Impostos	1.449.696,95	1.449.696,95	289.952,45	20,00	1.091.373,56	75,28	358.323,39
Taxas	25.386,86	25.386,86	5.831,01	22,97	45.544,74	179,40	-20.157,88
RECEITA DE CONTRIBUIÇÕES	1.802.015,00	1.802.015,00	365.471,17	20,28	1.599.899,55	88,78	202.115,45
Contribuições sociais	1.802.015,00	1.802.015,00	365.471,17	20,28	1.599.899,55	88,78	202.115,45
RECEITA PATRIMONIAL	542.190,47	542.190,47	109.832,41	20,26	586.049,28	108,09	-43.858,81
Receitas imobiliárias	20.773,86	20.773,86	0,00	0,00	0,00	0,00	20.773,86
Receitas de valores mobiliários	377.569,00	377.569,00	107.622,41	28,50	564.749,28	149,58	-187.180,28
Outras receitas patrimoniais	143.847,61	143.847,61	2.210,00	1,54	21.300,00	14,81	122.547,61
RECEITA DE SERVIÇOS	899.715,39	899.715,39	131.928,38	14,66	785.976,10	87,36	113.739,29
TRANSFERÊNCIAS CORRENTES	40.621.912,42	40.621.912,42	8.117.735,57	19,98	41.507.523,01	102,18	-885.610,59
Transferências intergovernamentais	38.621.912,42	38.621.912,42	8.117.735,57	21,02	41.385.457,01	107,16	-2.763.544,59
Transferências de convênios	2.000.000,00	2.000.000,00	0,00	0,00	122.066,00	6,10	1.877.934,00
OUTRAS RECEITAS CORRENTES	313.000,00	313.000,00	84.383,83	26,96	384.694,17	122,91	-71.694,17
Multa e juros de mora	38.000,00	38.000,00	19.195,25	50,51	133.789,48	352,08	-95.789,48
Indenizações e restituições	55.000,00	55.000,00	58.445,36	106,26	224.258,50	407,74	-169.258,50
Receita da dívida ativa	120.000,00	120.000,00	4.005,88	3,34	8.574,83	7,15	111.425,17
Receitas correntes diversas	100.000,00	100.000,00	2.737,34	2,74	18.071,36	18,07	81.928,64
RECEITAS DE CAPITAL	5.188.432,49	5.188.432,49	61.289,81	1,18	1.429.224,49	27,55	3.759.208,00
ALIEÇÃO DE BENS	50.000,00	50.000,00	0,00	0,00	122.500,00	225,00	-62.500,00
Alienação de bens móveis	50.000,00	50.000,00	0,00	0,00	122.500,00	225,00	-62.500,00
TRANSFERÊNCIAS DE CAPITAL	5.138.432,49	5.138.432,49	61.289,81	1,19	1.316.724,49	25,63	3.821.708,00
Transferências intergovernamentais	40.717,99	40.717,99	0,00	0,00	248.918,98	611,32	-208.200,99
Transferências de convênios	5.097.714,50	5.097.714,50	61.289,81	1,20	1.067.805,51	20,95	4.029.908,99
RECEITAS (intra-orçamentárias) (II)	2.018.134,70	2.018.134,70	477.310,88	23,65	2.059.245,18	102,04	-41.110,48
RECEITAS CORRENTES	2.018.134,70	2.018.134,70	477.310,88	23,65	2.059.245,18	102,04	-41.110,48
RECEITAS DE CAPITAL	0,00	0,00	0,00	0,00	0,00	0,00	0,00
SUBTOTAL DAS RECEITAS (III) = (I + II)	52.860.484,28	52.860.484,28	9.643.735,51	18,24	49.489.530,08	93,62	3.370.954,20
OPERAÇÕES DE CREDITO / REFINANCIAMENTO (IV)							

OPERAÇÕES DE CRÉDITO INTERNAS								
Para refinanciamento da dívida mobiliária								
Para refinanciamento da dívida contratual								
OPERAÇÕES DE CRÉDITO EXTERNAS								
Para refinanciamento da dívida mobiliária								
Para refinanciamento da dívida contratual								
SUBTOTAL COM REFINANCIAMENTO (V) = (III + IV)	52.860.484,28	52.860.484,28	9.643.735,51	18,24	49.489.530,08	93,62	3.370.954,20	
DÉFICIT (VI)	-	-	-	-	0,00	-	-	
TOTAL (VII) = (V+VI)	52.860.484,28	52.860.484,28	9.643.735,51	18,24	49.489.530,08	93,62	3.370.954,20	
SALDOS DE EXERCÍCIOS ANTERIORES (utilizados para créditos adicionais)								
Superávit financeiro	-	-	-	-	5.912.744,23	-	-	
Reabertura de créditos adicionais	-	-	-	-	0,00	-	-	

DESPESAS ORÇAMENTÁRIAS	DOTAÇÃO INICIAL (d)	CRÉDITOS ADICIONAIS (*) (e)	DOTAÇÃO ATUALIZADA (f)=(d+e)	DESPESAS EMPENHADAS						DESPESAS EXECUTADAS		SALDO A EXECUTAR (f-(g+h))
				DESPESAS EMPENHADAS		DESPESAS LIQUIDADAS		INSCRITAS EM RESTOS A PAGAR NÃO PROCESSADOS (h)	% ((g+h)/f)			
				NO BIMESTRE	ATÉ O BIMESTRE	NO BIMESTRE	ATÉ O BIMESTRE (g)					
DESPESAS (exceto intr orçamentárias) (VIII)	50.842.349,58	-338.331,70	50.504.017,88	4.301.721,20	46.292.225,65	8.232.282,47	44.317.093,93	1.975.131,72	91,66	4.211.792,23		
DESPESAS CORRENTES	36.464.838,13	6.747.157,84	43.211.995,77	4.899.955,27	43.053.722,75	7.738.555,97	41.963.029,93	1.090.692,82	99,63	158.273,02		
Pessoal e encargos do	19.378.498,35	8.354.571,16	27.733.069,51	3.095.794,57	27.712.632,32	4.966.923,12	27.712.632,32	0,00	99,93	20.437,19		
Juros e encargos da d	3.300,00	-3.290,00	10,00	0,00	0,00	0,00	0,00	0,00	0,00	10,00		
Outras despesas corre	17.083.039,78	-1.604.123,52	15.478.916,26	1.804.160,70	15.341.090,43	2.771.632,85	14.250.397,61	1.090.692,82	99,11	137.825,83		
DESPESAS DE CAPITAL	10.340.369,75	-7.085.489,34	3.254.880,41	-598.234,07	3.238.502,90	493.726,50	2.354.064,00	884.438,90	99,50	16.377,51		
Investimentos	9.831.368,97	-6.971.159,34	2.860.209,63	-553.694,49	2.845.021,86	430.384,62	1.960.582,96	884.438,90	99,47	15.187,77		
Inversões financeiras	5.000,00	-4.930,00	70,00	0,00	0,00	0,00	0,00	0,00	0,00	70,00		
Amortização de dívida	504.000,78	-109.400,00	394.600,78	-44.539,58	393.481,04	63.341,88	393.481,04	0,00	99,72	1.119,74		
Reserva de contingênci	520.000,00	0,00	520.000,00	0,00	0,00	0,00	0,00	0,00	0,00	520.000,00		
Reserva do RPPS	3.517.141,70	0,00	3.517.141,70	0,00	0,00	0,00	0,00	0,00	0,00	3.517.141,70		
DESPESAS (intra-												

RELATÓRIO RESUMIDO DA EXECUÇÃO ORÇAMENTÁRIA
 BALANÇO ORÇAMENTÁRIO
 ORÇAMENTOS FISCAL E DA SEGURIDADE SOCIAL
 6º bimestre de 2014 (Novembro a Dezembro)

orçamentárias (IX)	2.018.134,70	338.331,70	2.356.466,40	519.848,98	2.353.876,42	754.665,20	2.353.876,42	0,00	99,89	2.589,98
DESPESAS CORRENTES	2.018.134,70	338.331,70	2.356.466,40	519.848,98	2.353.876,42	754.665,20	2.353.876,42	0,00	99,89	2.589,98
Pessoal e encargos so	2.018.134,70	338.331,70	2.356.466,40	519.848,98	2.353.876,42	754.665,20	2.353.876,42	0,00	99,89	2.589,98
DESPESAS DE CAPITAL	0,00	0,00	0,00	0,00	0,00	0,00	0,00	0,00	0,00	0,00
SUBTOTAL DAS DESPESAS(X)=(VIII+IX)	52.860.484,28	0,00	52.860.484,28	4.821.570,18	48.646.102,07	8.986.947,67	48.646.102,07	92,03	4.214.382,21	
AMORTIZAÇÃO DA DÍVIDA REFINANCIAMENTO (XI)										
AMORT. DA DÍVIDA INT										
Dívida mobiliária										
Outras dívidas										
AMORT. DA DÍVIDA EXT										
Dívida mobiliária										
Outras dívidas										
SUBTOTAL COM REFINANCI MENTO (XII)=(X+XI)	52.860.484,28	0,00	52.860.484,28	4.821.570,18	48.646.102,07	8.986.947,67	48.646.102,07	92,03	4.214.382,21	
SUPERAVIT (XIII)	-	-	-	-	-	-	843.428,01	-	-	-
TOTAL (XIV)=(XII+XIII)	52.860.484,28	0,00	52.860.484,28	4.821.570,18	48.646.102,07	8.986.947,67	49.489.530,08	-	-	-

FONTE: SISTEMA: Aspec Informática - UNIDADE RESPONSÁVEL: Prefeitura Municipal de Caririagu - DATA DA EMISSÃO: 29/01/2015 - HORA DA EMISSÃO: 11:29:52

Notas: (*) - No modelo da STN inexistiu coluna para reduções de dotação. Por este motivo, as reduções foram deduzidas na própria coluna de 'Créditos adicionais', motivo pelo qual esta coluna poderá conter valores negativos, não sendo portanto nenhum erro ser exibido valores negativos na coluna 'Créditos adicionais'.

EDUARDO BEZERRA LIMA JUNIOR
 ACP: ASSESSORIA E CONTAB. PUB. E PRIV. S/SUADA
 CNP/08.086.560/0001-12 CRC CE Nº 00640/D

João Marcos Pereira
 PREFEITO MUNICIPAL
 CPF: 223.506.673-91

Pedro Gonçalves da Cunha
 Sec. de Planejamento e Finanças
 CPF: 346.568.473-72
 PORTARIA 003/2013

Juscilene Vieira Bezerra
 Coordenadora de Controle Interno
 CPF: 047.439.813-79 / Port. Nº 1172/2013

FUNÇÃO / SUBFUNÇÃO	DOTAÇÃO INICIAL	DOTAÇÃO ATUALIZADA (a)	DESPESAS EXECUTADAS							
			DESPESAS EMPENHADAS		DESPESAS LIQUIDADAS		INSCRITAS EM RESTOS A PAGAR NÃO PROCESSADOS (c)	% (b+c) / total b+c	% ((b+c)/a)	SALDO A EXECUTAR (a-(b+c))
			NO BIMESTRE	ATÉ O BIMESTRE	NO BIMESTRE	ATÉ O BIMESTRE (b)				
DESPESAS (EXCETO INTRA-ORÇAMENTARIAS) (1)	50.842.349,58	50.504.027,88	4.301.721,20	46.292.225,65	8.232.282,47	44.317.093,93	1.975.131,72	95,16	91,66	4.211.792,23
LEGISLATIVA	1.436.437,00	1.436.437,00	175.664,94	1.410.568,08	236.309,52	1.410.568,08	0,00	2,90	98,20	25.868,92
Ação Legislativa	1.436.437,00	1.436.437,00	175.664,94	1.410.568,08	236.309,52	1.410.568,08	0,00	2,90	98,20	25.868,92
ADMINISTRAÇÃO	5.961.220,09	6.070.936,54	184.087,77	6.058.773,42	971.803,01	5.789.582,70	269.190,72	12,45	99,80	12.163,12
Administração Geral	4.104.491,82	5.032.790,62	199.723,12	5.024.048,82	760.705,25	4.830.868,38	193.180,44	10,33	99,83	8.741,80
Administração Financeira	1.856.728,27	1.038.145,92	-15.635,35	1.024.724,60	211.097,76	958.714,32	76.010,28	2,13	99,67	3.421,32
ASSISTÊNCIA SOCIAL	2.101.715,70	2.063.260,70	259.145,84	2.035.627,94	530.203,65	1.928.771,01	106.856,93	4,18	98,66	27.632,76
Administração Geral	3.000,00	550,00	0,00	0,00	0,00	0,00	0,00	0,00	0,00	550,00
Assistência ao Idoso	166.135,50	41.085,50	0,00	39.145,00	0,00	39.145,00	0,00	0,08	95,28	1.940,50
Assistência ao Portador de D	18.000,00	950,00	0,00	0,00	0,00	0,00	0,00	0,00	0,00	950,00
Assistência à Criança e ao A	365.155,55	167.449,55	5.060,81	163.489,43	25.684,51	163.489,43	0,00	0,34	97,64	3.960,12
Assistência Comunitária	1.549.424,65	1.853.225,65	254.085,03	1.832.993,51	504.519,14	1.726.136,58	106.856,93	3,77	98,91	20.232,14
PREVIDÊNCIA SOCIAL	418.813,00	787.166,67	203.546,90	787.165,97	295.468,07	786.165,97	1.000,00	1,62	100,00	0,70
Administração Geral	273.813,00	770.364,24	192.033,80	770.363,54	283.874,97	769.363,54	1.000,00	1,58	100,00	0,70
Previdência do Regime Estatu	145.000,00	16.802,43	11.493,10	16.802,43	11.493,10	16.802,43	0,00	0,03	100,00	0,00
SAÚDE	9.753.626,50	10.901.519,77	469.550,10	10.844.344,56	1.724.397,88	10.519.611,24	324.733,32	22,29	99,48	57.175,21
Administração Geral	1.897.490,50	3.025.364,46	340.823,42	3.012.888,29	388.726,43	2.856.707,92	156.180,37	6,19	99,59	12.476,37
Assistência à Criança e ao A	23.000,00	1.100,00	0,00	595,00	0,00	595,00	0,00	0,00	0,00	505,00
Atenção Básica	6.138.126,00	4.851.639,54	-191.008,33	4.816.805,94	840.150,57	4.687.655,87	129.150,07	9,90	99,28	34.833,60
Assistência Hospitalar e Amb	1.278.490,50	2.866.175,87	306.985,53	2.864.035,85	467.816,80	2.827.843,97	36.191,88	5,89	99,93	2.140,02
Suporte Profilático e Terapê	113.903,00	17.273,00	-3.323,75	14.930,25	4.218,25	12.024,25	2.906,00	0,03	86,44	2.342,75
Vigilância Sanitária	202.616,50	139.946,90	16.073,23	135.089,23	23.385,83	134.784,23	305,00	0,28	96,53	4.857,67
Vigilância Epidemiológica	100.000,00	20,00	0,00	0,00	0,00	0,00	0,00	0,00	0,00	20,00
TRABALHO	23.000,00	8.050,00	0,00	7.840,00	0,00	7.840,00	0,00	0,02	97,39	210,00
Empregabilidade	23.000,00	8.050,00	0,00	7.840,00	0,00	7.840,00	0,00	0,02	97,39	210,00
EDUCAÇÃO	16.904.927,60	20.452.032,19	3.136.323,79	20.445.075,19	3.548.836,13	19.811.426,92	633.648,27	42,03	99,97	6.957,00
Administração Geral	30.000,00	100,00	0,00	0,00	0,00	0,00	0,00	0,00	0,00	100,00
Ensino Fundamental	16.250.085,60	18.141.076,85	2.823.921,62	18.136.411,77	3.134.590,47	17.575.449,44	560.962,33	37,28	99,97	4.665,98

FUNÇÃO / SUBFUNÇÃO	DOTAÇÃO INICIAL	DOTAÇÃO ATUALIZADA (a)	DESPESAS EMPENHADAS		DESPESAS EXECUTADAS		INSCRITAS EM RESTOS A PAGAR NÃO PROCESSADOS (c)	% (b+c) / total b+c	% ((b+c)/a)	SALDO A EXECUTAR (a-(b+c))
			DESPESAS LIQUIDADAS		DESPESAS LIQUIDADAS					
			NO BIMESTRE	ATÉ O BIMESTRE	NO BIMESTRE	ATÉ O BIMESTRE (b)				
Ensino Superior	30.000,00	205,00	0,00	0,00	0,00	0,00	0,00	0,00	0,00	205,00
Educação Infantil	284.800,00	2.141.075,34	301.760,84	2.140.150,09	382.977,87	2.067.464,15	72.685,94	4,40	99,96	925,25
Educação de Jovens e Adultos	205.542,00	169.325,00	10.641,33	168.513,33	31.267,79	168.513,33	0,00	0,35	99,52	811,67
Educação Especial	4.500,00	200,00	0,00	0,00	0,00	0,00	0,00	0,00	0,00	200,00
Educação Básica	100.000,00	50,00	0,00	0,00	0,00	0,00	0,00	0,00	0,00	50,00
CULTURA	827.038,63	881.835,08	3.940,36	880.569,41	291.635,31	880.245,41	324,00	1,81	99,86	1.265,67
Patrimônio Hist Artístico e Difusão Cultural	150.000,00	50,00	0,00	0,00	0,00	0,00	0,00	0,00	0,00	50,00
URBANISMO	677.038,63	881.785,08	3.940,36	880.569,41	291.635,31	880.245,41	324,00	1,81	99,86	1.215,67
Infra estrutura Urbana	2.676.589,58	1.721.874,06	92.968,88	1.709.646,33	308.572,65	1.598.505,62	111.140,71	3,51	99,29	12.227,73
Serviços Urbanos	905.500,00	7.119,48	0,00	6.766,55	0,00	6.766,55	0,00	0,01	95,04	352,93
Transporte Rodoviário	1.671.089,58	1.714.734,58	92.968,88	1.702.879,78	308.572,65	1.591.739,07	111.140,71	3,50	99,31	11.854,80
HABITAÇÃO	100.000,00	20,00	0,00	0,00	0,00	0,00	0,00	0,00	0,00	20,00
Administração Geral	471.468,55	140.320,00	-19.800,00	139.661,04	15.310,19	139.661,04	0,00	0,29	99,53	658,96
Habitação Rural	86.468,55	140.140,00	-19.800,00	139.661,04	15.310,19	139.661,04	0,00	0,29	99,66	478,96
Habitação Urbana	185.000,00	160,00	0,00	0,00	0,00	0,00	0,00	0,00	0,00	160,00
SANEAMENTO	200.000,00	20,00	0,00	0,00	0,00	0,00	0,00	0,00	0,00	20,00
Saneamento Básico Rural	2.467.315,75	836.414,89	-29.740,87	810.001,89	174.607,21	809.272,13	729,76	1,67	96,84	26.413,00
Saneamento Básico Urbano	630.000,00	310,00	0,00	0,00	0,00	0,00	0,00	0,00	0,00	310,00
Controle Ambiental	1.575.315,75	835.875,75	49.358,92	810.001,89	174.607,21	809.272,13	729,76	1,67	96,90	25.873,86
GESTÃO AMBIENTAL	62.000,00	170,00	0,00	0,00	0,00	0,00	0,00	0,00	0,00	170,00
Recursos Hídricos	200.000,00	59,14	-79.099,79	0,00	0,00	0,00	0,00	0,00	0,00	59,14
AGRICULTURA	445.889,15	31.809,15	-27.200,00	30.550,00	7.100,00	30.550,00	0,00	0,06	96,04	1.259,15
Administração Geral	119.889,15	31.139,15	-27.200,00	30.550,00	7.100,00	30.550,00	0,00	0,06	98,11	589,15
Preservação e Conservação Ambiental	320.000,00	470,00	0,00	0,00	0,00	0,00	0,00	0,00	0,00	470,00
Recuperação de Áreas Degradadas	6.000,00	200,00	0,00	0,00	0,00	0,00	0,00	0,00	0,00	200,00
INDÚSTRIA	330.000,00	0,00	0,00	0,00	0,00	0,00	0,00	0,00	0,00	0,00
Recursos Hídricos	330.000,00	0,00	0,00	0,00	0,00	0,00	0,00	0,00	0,00	0,00
Promoção Industrial	180.000,00	80,00	0,00	0,00	0,00	0,00	0,00	0,00	0,00	80,00
Comércio e Serviços	180.000,00	80,00	0,00	0,00	0,00	0,00	0,00	0,00	0,00	80,00
Promoção Comercial	814.897,00	18.679,35	-52.464,00	17.766,00	-37.500,00	17.766,00	0,00	0,04	95,11	913,35
	514.897,00	18.564,40	-14.964,00	17.766,00	0,00	17.766,00	0,00	0,04	95,70	798,40

[Handwritten mark]

[Handwritten signature]

[Handwritten signature]

FUNÇÃO / SUBFUNÇÃO	DOTAÇÃO INICIAL	DOTAÇÃO ATUALIZADA (a)	DESPESAS EMPENHADAS		DESPESAS EXECUTADAS		INSCRITAS EM RESTOS A PAGAR NÃO PROCESSADOS (c)	% (b+c) / total b+c	% ((b+c)/a)	SALDO A EXECUTAR (a-(b+c))
			DESPESAS EMPENHADAS		DESPESAS LIQUIDADAS					
			NO BIMESTRE	ATÉ O BIMESTRE	NO BIMESTRE	ATÉ O BIMESTRE (b)				
Turismo	300.000,00	114,95	-37.500,00	0,00	-37.500,00	0,00	0,00	0,00	0,00	114,95
COMUNICAÇÕES	30.000,00	20,00	0,00	0,00	0,00	0,00	0,00	0,00	0,00	20,00
Telecomunicações	30.000,00	20,00	0,00	0,00	0,00	0,00	0,00	0,00	0,00	20,00
ENERGIA	200.000,00	30,00	0,00	0,00	0,00	0,00	0,00	0,00	0,00	30,00
Energia Elétrica	200.000,00	30,00	0,00	0,00	0,00	0,00	0,00	0,00	0,00	30,00
TRANSPORTE	880.000,00	620.360,00	0,00	620.063,13	51.091,82	92.555,12	527.508,01	1,27	99,95	296,87
Extensão Rural	100.000,00	50,00	0,00	0,00	0,00	0,00	0,00	0,00	0,00	50,00
Transporte Rodoviário	780.000,00	620.310,00	0,00	620.063,13	51.091,82	92.555,12	527.508,01	1,27	99,96	246,87
DESPORTO E LAZER	391.968,55	107.840,00	-50.021,32	106.373,26	52.197,08	106.373,26	0,00	0,22	98,64	1.466,74
Administração Geral	116.968,55	66.770,00	-50.021,32	65.738,68	11.562,50	65.738,68	0,00	0,14	98,46	1.031,32
Desporto Comunitário	225.000,00	40.970,00	0,00	40.634,58	40.634,58	40.634,58	0,00	0,08	99,18	335,42
Lazer	50.000,00	100,00	0,00	0,00	0,00	0,00	0,00	0,00	0,00	100,00
ENCARGOS ESPECIAIS	490.300,78	388.210,78	-44.321,19	388.199,43	62.249,95	388.199,43	0,00	0,80	100,00	11,35
Serviço da Dívida Interna	490.300,78	388.210,78	-44.321,19	388.199,43	62.249,95	388.199,43	0,00	0,80	100,00	11,35
RESERVA DE CONTINGÊNCIA	520.000,00	520.000,00	0,00	0,00	0,00	0,00	0,00	0,00	0,00	520.000,00
Reserva de Contingência	520.000,00	520.000,00	0,00	0,00	0,00	0,00	0,00	0,00	0,00	520.000,00
RESERVA DO RPPS	3.517.141,70	3.517.141,70	0,00	0,00	0,00	0,00	0,00	0,00	0,00	3.517.141,70
Reserva do RPPS	3.517.141,70	3.517.141,70	0,00	0,00	0,00	0,00	0,00	0,00	0,00	3.517.141,70
DESPESAS (INTRA-ORÇAMENTARIAS) (II)	2.018.134,70	2.356.466,40	519.848,98	2.353.876,42	754.665,20	2.353.876,42	0,00	4,84	99,89	2.589,98
LEGISLATIVA	122,60	122,60	0,00	0,00	0,00	0,00	0,00	0,00	0,00	122,60
Ação Legislativa	122,60	122,60	0,00	0,00	0,00	0,00	0,00	0,00	0,00	122,60
ADMINISTRAÇÃO	158.583,10	134.283,10	-20.305,70	133.741,20	40.107,75	133.741,20	0,00	0,27	99,60	541,90
Administração Geral	148.162,10	134.283,10	-20.305,70	133.741,20	40.107,75	133.741,20	0,00	0,27	99,60	541,90
Administração Financeira	10.421,00	0,00	0,00	0,00	0,00	0,00	0,00	0,00	0,00	0,00
ASSISTÊNCIA SOCIAL	12.260,00	11.660,00	-406,91	11.593,09	1.363,74	11.593,09	0,00	0,02	99,43	66,91
Assistência Comunitária	12.260,00	11.660,00	-406,91	11.593,09	1.363,74	11.593,09	0,00	0,02	99,43	66,91
PREVIDÊNCIA SOCIAL	9.195,00	708,54	0,00	708,54	0,00	708,54	0,00	0,00	100,00	0,00
Administração Geral	9.195,00	708,54	0,00	708,54	0,00	708,54	0,00	0,00	100,00	0,00

FUNÇÃO / SUBFUNÇÃO	DOTAÇÃO INICIAL	DOTAÇÃO ATUALIZADA (a)	DESPESAS EMPENHADAS		DESPESAS EXECUTADAS		INSCRITAS EM RESTOS A PAGAR NÃO PROCESSADOS (c)	% (b+c) / total b+c	% ((b+c)/a)	SALDO A EXECUTAR (a-(b+c))
			DESPESAS LIQUIDADAS		DESPESAS LIQUIDADAS					
			NO BIMESTRE	ATÉ O BIMESTRE	NO BIMESTRE	ATÉ O BIMESTRE (b)				
SAÚDE	504.499,00	533.657,91	223.007,55	533.007,55	274.591,96	533.007,55	0,00	1,10	99,88	650,36
Administração Geral	50.266,00	77.319,20	27.281,84	77.281,84	45.853,44	77.281,84	0,00	0,16	99,95	37,36
Atenção Básica	355.540,00	357.317,82	147.317,82	357.317,82	176.528,41	357.317,82	0,00	0,73	100,00	0,00
Assistência Hospitalar e Amb	98.040,00	98.407,89	48.407,89	98.407,89	52.210,11	98.407,89	0,00	0,20	100,00	0,00
Vigilância Sanitária	613,00	613,00	0,00	0,00	0,00	0,00	0,00	0,00	0,00	613,00
EDUCAÇÃO	1.328.371,00	1.669.930,25	316.790,41	1.669.462,41	436.989,63	1.669.462,41	0,00	3,43	99,97	467,84
Ensino Fundamental	1.307.659,00	1.482.608,13	304.180,29	1.482.140,29	383.406,94	1.482.140,29	0,00	3,05	99,97	467,84
Educação Infantil	6.000,00	166.523,17	6.523,17	166.523,17	46.780,90	166.523,17	0,00	0,34	100,00	0,00
Educação de Jovens e Adultos	14.712,00	20.798,95	6.086,95	20.798,95	6.801,79	20.798,95	0,00	0,04	100,00	0,00
HABITAÇÃO	122,60	122,60	0,00	0,00	0,00	0,00	0,00	0,00	0,00	122,60
Administração Geral	122,60	122,60	0,00	0,00	0,00	0,00	0,00	0,00	0,00	122,60
SANEAMENTO	4.658,80	5.658,80	763,63	5.363,63	1.612,12	5.363,63	0,00	0,01	94,78	295,17
Saneamento Básico Urbano	4.658,80	5.658,80	763,63	5.363,63	1.612,12	5.363,63	0,00	0,01	94,78	295,17
GESTÃO AMBIENTAL	122,60	122,60	0,00	0,00	0,00	0,00	0,00	0,00	0,00	122,60
Administração Geral	122,60	122,60	0,00	0,00	0,00	0,00	0,00	0,00	0,00	122,60
DESPORTO E LAZER	200,00	200,00	0,00	0,00	0,00	0,00	0,00	0,00	0,00	200,00
Administração Geral	200,00	200,00	0,00	0,00	0,00	0,00	0,00	0,00	0,00	200,00
TOTAL (III) = (I + II)	52.860.484,28	52.860.484,28	4.821.570,18	48.646.102,07	8.986.947,67	48.646.102,07		100,00	92,03	4.214.382,21

FONTE: SISTEMA: Aspec Informática - UNIDADE RESPONSÁVEL: Prefeitura Municipal de Caririáçu - DATA DA EMISSÃO: 29/01/2015 - HORA DA EMISSÃO: 11:39:54

#

FUNÇÃO / SUBFUNÇÃO	DOTAÇÃO INICIAL	DOTAÇÃO ATUALIZADA (a)	DESPESAS EMPENHADAS		DESPESAS EXECUTADAS			% (b+c) / total b+c	% ((b+c)/a)	SALDO A EXECUTAR (a-(b+c))
			NO BIMESTRE	ATÉ O BIMESTRE	DESPESAS LIQUIDADAS		INSCRITAS EM RESTOS A PAGAR NÃO PROCESSADOS (c)			
					NO BIMESTRE	ATÉ O BIMESTRE (b)				

Eduardo Bezerra Lima Junior
 ACPP ASSESSORIA E CONTAB. PUB. E PRIV. S/S LTDA
 CNPJ 08.086.560/0001-12 CRC CE Nº 00640/D

João Marcos Pereira
 PREFEITO MUNICIPAL
 CPF: 223.506.673-91

Pedro Gonçalves da Cunha
 Sec. de Planejamento e Finanças
 CPF: 346.568.473-72
 PORTARIA 003/2013

Juscélio Vieira Bezerra
 Coordenador de Controle Interno
 CPF: 047.435.413-79 / Port. Nº 1172/2013

ESPECIFICAÇÃO	EVOLUÇÃO DA RECEITA REALIZADA NOS ÚLTIMOS 12 MESES						
	Jan/2014	Fev/2014	Mar/2014	Abr/2014	Mai/2014	Jun/2014	Jul/2014
RECEITAS CORRENTES (I)	3.768.577,30	5.003.583,10	3.012.410,53	4.698.208,90	4.800.046,83	3.585.704,35	3.694.551,65
Receita tributária	71.585,07	115.456,28	100.474,44	76.983,92	71.567,89	50.778,51	48.838,54
IPTU	0,00	0,00	0,00	0,00	0,00	0,00	0,00
ISS	12.978,96	19.341,33	13.637,02	25.902,40	29.756,00	23.892,30	13.065,33
ITBI	1.623,04	684,96	2.696,95	1.540,00	231,60	3.154,88	1.243,00
IRRF	47.746,07	88.438,29	80.133,03	46.209,70	38.873,00	20.689,34	31.984,91
Outras receitas tributárias	9.237,00	6.991,70	4.007,44	3.331,82	2.707,29	3.041,99	2.545,30
Receita de contribuições	0,00	255.130,54	0,00	284.433,49	0,00	143.534,93	153.765,44
Receita patrimonial	25.642,08	42.811,25	31.232,83	53.546,57	33.557,87	69.209,54	52.816,96
Receita de serviços	64.306,11	60.284,62	21,00	129.333,42	65.804,12	57.257,39	75.771,45
Transferências correntes	3.600.684,19	4.518.026,38	2.859.092,21	4.139.266,51	4.568.943,92	3.162.093,71	3.328.064,39
Cota-parte do FPM	1.686.331,22	1.800.755,09	616.680,25	1.670.688,13	1.624.693,05	1.218.414,91	1.046.464,25
Cota-parte do ICMS	263.033,46	208.914,87	234.889,45	226.012,18	216.062,72	218.655,66	232.240,60
Cota-parte do IPVA	51.780,42	94.222,38	32.561,02	32.090,62	34.156,48	16.764,43	13.099,28
Cota-parte do ITR	321,77	0,00	5,00	28,01	34,85	5,45	36,60
Transferências da LC 87/96	830,35	830,35	0,00	830,35	830,35	830,35	830,35
Transferências da LC 61/89	819,71	693,99	678,09	739,41	804,24	765,98	786,90
Transferências do Fundeb	1.221.033,72	1.849.900,66	1.207.091,19	1.246.160,50	2.062.812,02	1.196.174,01	1.155.052,65
Outras transferências correntes	376.533,54	562.709,04	767.187,21	962.717,31	628.950,21	510.482,92	879.553,76
Outras receitas correntes	6.359,85	11.874,03	21.590,05	14.644,99	60.173,03	102.830,27	35.294,87
DEDUÇÕES (II)	400.623,38	676.213,84	161.026,75	686.447,08	375.436,27	434.615,49	412.456,96
contrib. plano de prev. do servidor	0,00	255.130,54	0,00	284.433,49	0,00	143.534,93	153.765,44
Comp. financ. entre regimes de previdên	0,00	0,00	0,00	0,00	0,00	0,00	0,00
Ded. de receita para formação do Fundeb	400.623,38	421.083,30	161.026,75	402.013,59	375.436,27	291.080,56	258.691,52
RECEITA CORRENTE LÍQUIDA (III)=(I-II)	3.367.953,92	4.327.369,26	2.851.383,78	4.011.761,82	4.424.610,56	3.151.088,86	3.282.094,69

[Handwritten mark]

[Handwritten signature]

[Handwritten signature]

ESPECIFICAÇÃO	EVOLUÇÃO DA RECEITA REALIZADA NOS ÚLTIMOS 12 MESES					TOTAL (ÚLTIMOS 12 MESES)	PREVISÃO ATUALIZADA EXERCÍCIO
	Ago/2014	Set/2014	Out/2014	Nov/2014	Dez/2014		
RECEITAS CORRENTES (I)	4.127.211,51	3.558.591,61	3.795.995,43	3.920.660,89	5.880.820,64	49.846.362,74	49.220.264,98
Receita tributária	88.303,61	106.549,78	110.596,80	127.111,75	168.671,71	1.136.918,30	1.475.083,81
IPTU	0,00	0,00	2.412,24	5.950,49	4.001,73	12.364,46	150.000,00
ISS	27.748,65	57.408,87	61.246,55	40.243,81	110.032,35	435.253,57	571.638,84
ITBI	100,00	130,00	1.800,00	1.711,84	820,00	15.736,27	25.436,69
IRRF	55.518,87	46.967,95	44.265,87	74.962,25	52.229,98	628.019,26	702.621,42
Outras receitas tributárias	4.936,09	2.042,96	875,14	4.243,56	1.587,65	45.544,74	25.386,86
Receita de contribuições	179.942,19	104.394,68	113.227,11	71.240,09	294.231,08	1.599.899,55	1.802.015,00
Receita patrimonial	61.100,96	47.997,03	58.301,78	53.902,94	55.929,47	586.049,28	542.190,47
Receita de serviços	64.966,80	68.891,33	67.411,48	0,00	131.928,38	785.976,10	899.715,39
Transferências correntes	3.715.409,88	3.213.514,27	3.433.647,60	3.648.833,66	5.165.248,62	45.352.825,34	44.188.260,31
Cota-parte do FPM	1.271.276,02	1.114.379,73	1.053.203,61	1.394.049,64	2.242.197,84	16.739.133,74	16.677.140,71
Cota-parte do ICMS	230.167,74	252.037,40	247.156,09	256.170,57	283.505,72	2.869.446,46	2.660.022,55
Cota-parte do IPVA	5.212,12	4.763,44	9.112,29	6.103,62	5.795,00	305.661,10	212.580,38
Cota-parte do ITR	22,43	4.373,45	2.185,42	112,63	379,66	7.505,27	4.888,29
Transferências da LC 87/96	830,35	830,35	830,35	830,35	1.660,70	9.964,20	12.550,47
Transferências da LC 61/89	811,13	863,31	817,44	938,67	926,21	9.545,08	11.077,19
Transferências do Fundeb	1.235.171,82	1.212.683,24	1.186.991,78	1.333.461,45	1.454.108,46	16.360.641,50	14.121.527,03
Outras transferências correntes	971.918,27	623.683,35	933.350,62	657.166,73	1.176.675,03	9.050.927,99	10.488.473,69
Outras receitas correntes	17.488,07	17.244,52	12.810,66	19.572,45	64.811,38	384.694,17	313.000,00
DEDUÇÕES (II)	481.606,06	379.070,13	375.888,04	402.881,13	658.936,75	5.445.201,88	5.373.362,89
Contrib. plano de prev. do servidor	179.942,19	104.394,68	113.227,11	71.240,09	294.231,08	1.599.899,55	1.802.015,00
Comp. financ. entre regimes de previdên	0,00	0,00	0,00	0,00	0,00	0,00	5.000,00
Ded. de receita para formação do Fundeb	301.663,87	274.675,45	262.660,93	331.641,04	364.705,67	3.845.302,33	3.566.347,89
RECEITA CORRENTE LÍQUIDA (III)=(I-II)	3.645.605,45	3.179.521,48	3.420.107,39	3.517.779,76	5.221.883,89	44.401.160,86	43.846.902,09

FONTE: SISTEMA: Aspec Informática - UNIDADE RESPONSÁVEL: Prefeitura Municipal de Caririaria - DATA DA EMISSÃO:29/01/2015 - HORA DA EMISSÃO:11:48:54


Ceará
Governo Municipal de Caririáçu
Consolidado

RREO - ANEXO 3 (LRF, Art.53, inciso I)

RELATÓRIO RESUMIDO DA EXECUÇÃO ORÇAMENTÁRIA
DEMONSTRATIVO DA RECEITA CORRENTE LÍQUIDA
ORÇAMENTO FISCAL E DA SEGURIDADE SOCIAL
6º bimestre de 2014 (até Dezembro)

Pag.: 000


R\$ 1,0




EDUARDO BEZERRA LIMA JUNIOR
ACPP - ASSESSORIA E CONTAB. PUB. E PRIV. S/S LTDA
CNPJ 08.086.560/0001-12 CRC CE Nº 00640/D



João Marcos Pereira
PREFEITO MUNICIPAL
CPF: 223.506.673-91



Pedro Gonçalves da Cunha
Sec. de Planejamento e Finanças
CPF: 346.568.473-72
PORTARIA 003/2013



Juscelino Vieira Bezerra
Coordenador de Controle Interno
CPF: 047.439.813-79 / Port. Nº 1172/2013

6º bimestre de 2014 (Novembro a Dezembro)

RREO - ANEXO 4 (LRF, Art 53, inciso II)

R\$ 1,00

RECEITAS PREVIDENCIÁRIAS	PREVISÃO INICIAL	PREVISÃO ATUALIZADA	RECEITAS REALIZADAS		
			NO BIMESTRE	ATÉ O BIMESTRE	ATÉ O BIMESTRE ANO ANTERIOR
RECEITAS PREVIDENCIÁRIAS (Exceto intra-orç.) (I)	1.922.015,00	1.922.015,00	429.830,96	1.886.728,67	437.276,73
RECEITAS CORRENTES	1.927.015,00	1.927.015,00	429.830,96	1.886.728,67	437.276,73
Receita de contribuições de segurados	1.802.015,00	1.802.015,00	365.471,17	1.599.899,55	436.366,65
Pessoal civil	1.802.015,00	1.802.015,00	365.471,17	1.599.899,55	436.366,65
Ativo	1.797.015,00	1.797.015,00	365.471,17	1.599.899,55	436.366,65
Pensionista	5.000,00	5.000,00	0,00	0,00	0,00
Receita patrimonial	110.000,00	110.000,00	53.529,89	216.458,07	0,00
Receita de valores mobiliários	110.000,00	110.000,00	53.529,89	216.458,07	0,00
Outras receitas correntes	15.000,00	15.000,00	10.829,90	70.371,05	910,08
Demais receitas correntes	15.000,00	15.000,00	10.829,90	70.371,05	910,08
RECEITAS DE CAPITAL	0,00	0,00	0,00	0,00	0,00
(-) DEDUÇÕES DE RECEITA	5.000,00	5.000,00	0,00	0,00	0,00
RECEITAS PREVIDENCIÁRIAS (Intra-orç.) (II)	2.018.134,70	2.018.134,70	477.310,88	2.059.245,18	351.816,75
RECEITAS CORRENTES	2.018.134,70	2.018.134,70	477.310,88	2.059.245,18	351.816,75
Outras receitas de contribuição	2.018.134,70	2.018.134,70	477.310,88	2.059.245,18	351.816,75
RECEITAS DE CAPITAL	0,00	0,00	0,00	0,00	0,00
(-) DEDUÇÕES DE RECEITA	0,00	0,00	0,00	0,00	0,00
TOTAL DAS RECEITAS PREVIDENCIÁRIAS (III) = (I+II)	3.940.149,70	3.940.149,70	907.141,84	3.945.973,85	789.093,48

DESPESAS PREVIDENCIÁRIAS	DOTAÇÃO INICIAL	DOTAÇÃO ATUALIZADA	DESPESAS EXECUTADAS				
			EXERCÍCIO ATUAL		EXERCÍCIO ANTERIOR		
			NO BIMESTRE	ATÉ O BIMESTRE	INSCRITAS EM R.P. NÃO PROC.	ATÉ O BIMESTRE	INSCRITAS EM R.P. NÃO PROC.
DESP. PREV. (Exceto intra-orç.) (IV)	3.935.954,70	4.304.308,37	295.468,07	786.165,97	1.000,00	118.515,55	0,00
ADMINISTRAÇÃO	3.890.954,70	3.877.290,50	65.027,24	359.148,10	1.000,00	113.640,55	0,00
Despesas correntes	3.780.954,70	3.856.941,20	65.027,24	338.798,80	1.000,00	113.640,55	0,00
Despesas de capital	110.000,00	20.349,30	0,00	20.349,30	0,00	0,00	0,00
PREVIDÊNCIA	45.000,00	427.017,87	230.440,83	427.017,87	0,00	4.875,00	0,00
Pessoal civil	45.000,00	427.017,87	230.440,83	427.017,87	0,00	4.875,00	0,00
Aposentadorias	20.000,00	16.802,43	11.493,10	16.802,43	0,00	0,00	0,00
Pensões	15.000,00	0,00	0,00	0,00	0,00	0,00	0,00
Outros benefícios previdenciários	10.000,00	410.215,44	218.947,73	410.215,44	0,00	4.875,00	0,00
DESP. PREV. (Intra-orç.) (V)	9.195,00	708,54	0,00	708,54	0,00	2.302,75	0,00
ADMINISTRAÇÃO	9.195,00	708,54	0,00	708,54	0,00	2.302,75	0,00
Despesas correntes	9.195,00	708,54	0,00	708,54	0,00	2.302,75	0,00
PREVIDÊNCIA	0,00	0,00	0,00	0,00	0,00	0,00	0,00
TOTAL DAS DESP. PREV. (VI) = (IV+V)	3.945.149,70	4.305.016,91	295.468,07	786.874,51	1.000,00	120.818,30	0,00
RESULTADO PREVIDENCIÁRIO (VII)=(IV +	-5.000,00	-364.867,21	611.673,77	3.158.099,34		668.275,18	

#

[Handwritten signature]

1

[Handwritten signature]

Ceará
Governo Municipal de Caririagu
Consolidado
ORÇAMENTO DA SEGURIDADE SOCIAL


RELATORIO RESUMIDO DA EXECUÇÃO ORÇAMENTARIO
DEMONST. DAS RECEITAS E DESPESAS PREVIDENCIARIAS
DO REGIME PROPRIO DOS SERVIDORES PUBLICOS


6º bimestre de 2014 (Novembro a Dezembro)


Pag.: 0002


APORTE DE RECURSOS PARA O RPPS		
RESERVA ORÇAMENTARIA DO RPPS	3.517.141,70	
BENS E DIREITOS DO RPPS		
CAIXA		0,00
BANCOS		0,00
CONTA MOVIMENTO		0,00
INVESTIMENTOS		0,00
OUTROS BENS E DIREITOS		0,00

FONTE: SISTEMA: ASPEC Informática - UNID RESPONSÁVEL: Prefeitura Municipal de Caririagu - DATA DA EMISSÃO: 29/01/2015 - HORA: 11:57:25


EDUARDO BEZERRA LIMA JUNIOR
ADM. ASSISTORIA E CONTRA. PUB. FINANC. SIST. DA
CNPJ 08.086.560/0001-12 CRC CE Nº 00640/D


João Matheus Pereira
DIREITO MUNICIPAL
CPF: 223.506.073-91


Pedro Lourenço da Cunha
Sec. de Planejamento e Finanças
CPF: 346.160.053-72
PORTARIA 003/2013


Juscelino Vieira Bezerra
Coordenador de Controle Interno
CPF: 047.438.813-79 / Port. Nº 1172/013

RREO - ANEXO 5 (LRF, Art 53, inciso III)

R\$ 1,00

DÍVIDA FISCAL LÍQUIDA	S A L D O S		
	EM 31/DEZ/2013 (a)	EM SET/14 a OUT/14 (b)	EM NOV/14 a DEZ/14 (c)
DÍVIDA CONSOLIDADA (I)	5.903.258,61	5.719.033,99	6.109.104,93
DEDUÇÕES (II)	8.710.685,56	6.946.197,11	1.185.820,18
Disponibilidade de caixa bruta	6.438.062,51	6.252.714,45	6.376.207,45
Demais haveres financeiros	5.998.525,84	6.048.915,22	182.846,06
(-) Restos a pagar processados (exceto precatórios)	3.725.902,79	5.354.932,56	5.373.233,33
DÍVIDA CONSOLIDADA LÍQUIDA (III) = (I - II)	-2.807.426,95	-1.227.163,12	4.923.284,75
RECEITAS DE PRIVATIVAÇÕES (IV)	0,00	0,00	0,00
PASSIVOS RECONHECIDOS (V)	0,00	0,00	0,00
DÍVIDA FISCAL LÍQUIDA (VI) = (III + IV - V)	-2.807.426,95	-1.227.163,12	4.923.284,75
RESULTADO NOMINAL	PERÍODO DE REFERÊNCIA		
	NO BIMESTRE (c-b)	ATÉ BIMESTRE (c-a)	
VALOR	6.150.447,87	7.730.711,70	
DISCRIMINAÇÃO DA META FISCAL	VALOR CORRENTE		
META DO RESULTADO NOMINAL FIXADA NO ANEXO DE METAS FISCAIS DA LDO PARA O EXERCÍCIO DE REFERÊNCIA	0,00		

REGIME PREVIDENCIÁRIO

DÍVIDA FISCAL LÍQUIDA PREVIDENCIÁRIA	S A L D O S		
	EM 31/DEZ/2013 (a)	EM SET/14 a OUT/14 (b)	EM NOV/14 a DEZ/14 (c)
DÍVIDA CONSOLIDADA PREVIDENCIÁRIA (VII)	0,00	0,00	3.828.728,53
Passivo atuarial	0,00	0,00	3.828.728,53
Demais dívidas	0,00	0,00	0,00
DEDUÇÕES (VIII)	668.275,18	3.216.294,51	3.827.374,52
Disponibilidade de caixa bruta	671.225,18	3.224.028,14	3.828.718,77
Investimentos	0,00	0,00	0,00
Demais haveres financeiros	0,00	0,00	0,00
(-) Restos a pagar processados	2.950,00	7.733,63	1.344,25
DÍVIDA CONSOLIDADA LÍQUIDA PREVIDENCIÁRIA (IX) = (VII - VIII)	-668.275,18	-3.216.294,51	1.354,01
PASSIVOS RECONHECIDOS (X)	0,00	0,00	0,00
DÍVIDA FISCAL LÍQUIDA PREVIDENCIÁRIA (XI) = (IX - X)	-668.275,18	-3.216.294,51	1.354,01

FONTE: SISTEMA: Aspec Informática - UNIDADE RESPONSÁVEL: Prefeitura Municipal de Caririçu - DATA DA EMISSÃO: 29/01/2015 - HORA DA EMISSÃO: 12:08:19

Nota - O valor do item 'II' somente será preenchido se for positivo.
 - O valor do item 'VIII' somente será preenchido se for positivo.

EDUARDO BEZERRA LIMA JUNIOR
 ACP: ASSESSOR DE CONTAB. PUB. E PLAN. SIST. DA
 CNPJ 08.0861560/0001-12 CRC CE Nº 006400

João Marcos Pereira
 PREFEITO MUNICIPAL
 CPF: 223.506.673-91

Pedro Gonçalves da Cunha
 Sec. de Planejamento e Orçamento
 CPF: 346.568.473/72
 PORTARIA 003/2013

Juscilino Vieira Bezerra
 Coordenador de Controle Interno
 CPF: 047.439.813-79 / Port. Nº 1172/2013

RREO - ANEXO 6 (LRF, Art 53, inciso III)

R\$ 1,00

RECEITAS PRIMÁRIAS	PREVISÃO ATUALIZADA	RECEITAS REALIZADAS		
		NO BIMESTRE	ATÉ O BIMESTRE	ATÉ O BIMESTRE ANO ANTERIOR
RECEITAS PRIMÁRIAS CORRENTES (I)	47.294.482,79	9.474.823,29	47.495.556,31	48.628.249,28
Receita tributária	1.475.083,81	295.783,46	1.136.918,30	900.903,21
IPTU	150.000,00	9.952,22	12.364,46	12.193,60
ISS	571.638,84	150.276,16	435.253,57	156.847,82
ITBI	25.436,69	2.531,84	15.736,27	17.308,72
IRRF	702.621,42	127.192,23	628.019,26	676.740,27
Outras receitas tributárias	25.386,86	5.831,01	45.544,74	37.812,80
Receita de contribuições	3.820.149,70	842.782,05	3.659.144,73	788.183,40
Receita previdenciárias	3.820.149,70	842.782,05	3.659.144,73	788.183,40
Receita patrimonial líquida	164.621,47	2.210,00	21.300,00	23.005,34
Receita patrimonial	542.190,47	109.832,41	586.049,28	302.683,76
(-) Aplicações financeiras	377.569,00	107.622,41	564.749,28	279.678,42
Transferências correntes	40.621.912,42	8.117.735,57	41.507.523,01	45.721.690,59
Cota-parte do FPM	13.691.016,60	3.051.185,32	13.533.494,60	12.505.292,08
Cota-parte do ICMS	2.128.018,04	431.741,05	2.296.302,76	2.437.773,48
Convênios	2.000.000,00	0,00	122.066,00	163.315,00
Outras transferências correntes	22.802.877,78	4.634.809,20	25.555.659,65	30.615.310,03
Demais receitas correntes	1.212.715,39	216.312,21	1.170.670,27	1.194.466,74
Divida ativa	120.000,00	4.005,88	8.574,83	14.613,16
Diversas receitas correntes	1.092.715,39	212.306,33	1.162.095,44	1.179.853,58
RECEITAS DE CAPITAL (II)	5.188.432,49	61.289,81	1.429.224,49	349.103,25
Operações de crédito (III)	0,00	0,00	0,00	0,00
Amortização de empréstimos (IV)	0,00	0,00	0,00	0,00
Alienação de bens (V)	50.000,00	0,00	112.500,00	0,00
Transferências de capital	5.138.432,49	61.289,81	1.316.724,49	349.103,25
Convênios	5.097.714,50	61.289,81	1.067.805,51	349.103,25
Outras transferências de capital	40.717,99	0,00	248.918,98	0,00
RECEITAS PRIMÁRIAS DE CAPITAL (VI)= (II - III - IV - V)	5.138.432,49	61.289,81	1.316.724,49	349.103,25
RECEITA PRIMÁRIA TOTAL (VII)= (I + IV)	52.432.915,28	9.536.113,10	48.812.280,80	48.977.352,53

DESPESAS PRIMÁRIAS	DESPESAS EXECUTADAS				DESPESAS EXECUTADAS	
	DOTAÇÃO ATUALIZADA	DESPESAS LIQUIDADAS		INSCRITAS EM RESTOS A PAGAR NÃO PROCESSADOS NO ANO ATUAL	DESP. LIQUIDADAS ATÉ O BIMESTRE DO ANO ANTERIOR	INSCRITAS EM RESTOS A PAGAR NÃO PROCESSADOS NO ANO ANTERIOR
		NO BIMESTRE	ATÉ O BIMESTRE			
DESPESAS CORRENTES (VIII)	45.568.462,17	8.493.221,17	44.316.906,35	1.090.692,82	40.984.344,62	1.291.732,97
Pessoal e encargos sociais	30.089.535,91	5.721.588,32	30.066.508,74	0,00	26.741.302,47	0,00
Juros e encargos da dívida (IX)	10,00	0,00	0,00	0,00	0,00	0,00
Outras despesas correntes	15.478.916,26	2.771.632,85	14.250.397,61	1.090.692,82	14.243.042,15	1.291.732,97
DESPESAS PRIMÁRIAS CORRENTES (X) = (VIII - IX)	45.568.452,17	8.493.221,17	44.316.906,35	1.090.692,82	40.984.344,62	1.291.732,97
DESPESAS DE CAPITAL (XI)	3.254.880,41	493.726,50	2.354.064,00	884.438,90	1.629.958,30	1.203.232,76
Investimentos	2.860.209,63	430.384,62	1.960.582,96	884.438,90	1.356.451,20	1.203.232,76
Inversões financeiras	70,00	0,00	0,00	0,00	7.911,79	0,00
Concessão de empréstimos (XII)	0,00	0,00	0,00	0,00	0,00	0,00
Aquisição de título de capital já integralizado(XIII)	0,00	0,00	0,00	0,00	0,00	0,00
Demais inversões financeiras	70,00	0,00	0,00	0,00	7.911,79	0,00
Amortização de dívida (XIV)	394.600,78	63.341,88	393.481,04	0,00	265.595,31	0,00
DESPESAS PRIMÁRIAS DE CAPITAL (XV) = (XI - XII - XIII - XIV)	2.860.279,63	430.384,62	1.960.582,96	884.438,90	1.364.362,99	1.203.232,76
Reserva de contingência (XVI)	520.000,00	0,00	0,00	0,00	0,00	0,00
Reserva do RPPS (XVII)	3.517.141,70	0,00	0,00	0,00	0,00	0,00
DESPESA PRIMÁRIA TOTAL (XVIII)=(X + XV + XVI + XVII)	52.465.873,50	8.923.605,79	-	48.252.621,03	-	44.843.673,34
RESULTADO PRIMÁRIO (XIX) = (VII - XVIII)	-32.958,22	612.507,31	-	559.659,77	-	4.133.679,19
SALDOS DE EXERCÍCIOS ANTERIORES	-	-	-	-	-	-


DISCRIMINAÇÃO DA META FISCAL	VALOR CORRENTE
META DE RESULTADO PRIMÁRIO FIXADA NO ANEXO DE METAS FISCAIS DA LDO PARA O EXERCÍCIO DE REFERÊNCIA	0,00

FONTE: SISTEMA: Aspec Informática - UNIDADE RESPONSÁVEL: Prefeitura Municipal de Caririáçu - DATA DA EMISSÃO:29/01/2015 - HORA DA EMISSÃO:12:16:27


RELATÓRIO RESUMIDO DA EXECUÇÃO ORÇAMENTÁRIA
DEMONSTRATIVO DO RESULTADO PRIMÁRIO
ORÇAMENTOS FISCAL E DA SEGURIDADE SOCIAL
6º bimestre de 2014 (Novembro a Dezembro)


EDUARDO BEZERRA LIMA JUNIOR


ACPF: ASSESSORIA E CONTAB. PUB. E PRIV. S/S LTDA
CNPJ 08.086.560/0001-12 CRC CE Nº 00640/D


João Manoel Pereira

PREFEITO MUNICIPAL
CPF: 223.506.673-91


Pedro Gonçalves da Cunha

Sec. de Planejamento e Finanças
CPF: 346.368.473-72
PORTARIA 003/2013


Juscelino Vieira Bezerra

Coordenador de Controle Interno
CPF: 047.439.813-79 / Port. Nº 1172/2013

REO - ANEXO 7 (LRF, Art 53, inciso V)

R\$ 1,00

PODER / ORÇÃO	RESTOS A PAGAR PROCESSADOS					RESTOS A PAGAR NÃO PROCESSADOS				
	INSCRITOS		CANCELADOS	PAGOS	A PAGAR	INSCRITOS		CANCELADOS	PAGOS	A PAGAR
	EM EXERCÍCIOS ANTERIORES	EM 31 DE DEZ. EXERC. ANTERIOR				EM EXERCÍCIOS ANTERIORES	EM 31 DE DEZ. EXERC. ANTERIOR			
RESTOS A PAGAR (EXCETO INTRA-ORÇAMENTARIO (I))	1.971.165,27	3.843.717,88	0,00	3.288.185,39	2.526.697,76	699.156,69	2.494.965,73	2.316.817,82	0,00	877.304,60
Executivo	1.951.031,92	3.843.643,37	0,00	3.288.110,88	2.506.564,41	685.132,69	2.494.891,22	2.316.743,31	0,00	863.280,60
2011-GABINETE DO PREFEITO	0,00	0,00	0,00	0,00	0,00	83.214,84	0,00	0,00	0,00	83.214,84
2011-SEC. DE DESENV. ECON. E INFRA-ESTR	63.467,54	0,00	0,00	63.467,54	0,00	222.996,58	0,00	63.467,54	0,00	159.529,04
2011-SEC. DE EDUCACAO, CULTURA E DESPORT	173.011,52	0,00	0,00	0,00	173.011,52	368.892,72	0,00	173.011,52	0,00	195.881,20
2011-FUNDO MUNICIPAL DE EDUCACAO	1.663.138,75	0,00	0,00	0,00	1.663.138,75	1.139,97	0,00	0,00	0,00	1.139,97
2011-FUNDO MUNICIPAL DE SAUDE	28.068,27	0,00	0,00	0,00	28.068,27	0,00	0,00	0,00	0,00	0,00
2011-SAME-SERV. AUTONOMO DE AGUA E ESGOT	63,03	0,00	0,00	0,00	63,03	6.395,29	0,00	0,00	0,00	6.395,29
2012-SECRETARIA MUNICIPAL DE ADMINISTRAC	1.070,83	0,00	0,00	0,00	1.070,83	2.493,29	0,00	0,00	0,00	2.493,29
2012-SEC. DE DESENV. ECON. E INFRA-ESTR	162,00	0,00	0,00	0,00	162,00	0,00	0,00	0,00	0,00	0,00
2012-FUNDO MUNICIPAL DE EDUCACAO	19.565,98	0,00	0,00	0,00	19.565,98	0,00	0,00	0,00	0,00	0,00
2012-FUNDO MUNICIPAL DE SAUDE	2.484,00	0,00	0,00	0,00	2.484,00	0,00	0,00	0,00	0,00	0,00
2013-Gabinete do Prefeito	0,00	15.270,25	0,00	15.270,25	0,00	0,00	7.263,52	7.263,52	0,00	0,00
2013-Secretaria Municipal de Administraç	0,00	85.897,87	0,00	71.867,35	14.030,52	0,00	61.806,95	58.106,95	0,00	3.800,00
2013-Secretaria de Finanças	0,00	152.050,98	0,00	152.025,98	25,00	0,00	61.681,85	61.681,85	0,00	0,00
2013-Sec. de Desenv. Econom. e Infraestr	0,00	1.033.516,55	0,00	982.676,12	50.840,43	0,00	1.013.349,82	687.382,30	0,00	325.967,52
2013-Fundo Municipal de Educação	0,00	784.623,51	0,00	738.138,13	46.485,38	0,00	560.875,79	532.505,79	0,00	28.370,00
2013-Fundo Municipal de Saúde	0,00	1.071.810,80	0,00	604.580,49	467.222,31	0,00	448.946,25	395.356,80	0,00	53.589,45
2013-Fundo Municipal de Assistência Soci	0,00	248.859,89	0,00	236.256,48	12.603,41	0,00	195.013,55	192.113,55	0,00	2.900,00
2013-SAMAE - Serv. Autônomo de Água e Es	0,00	32.580,20	0,00	32.580,20	0,00	0,00	143,07	143,07	0,00	0,00
2013-Secretaria da Casa Civil	0,00	35.243,64	0,00	35.243,64	0,00	0,00	9.867,90	9.867,90	0,00	0,00
2013-Sec. da Indústria Comercio e Turism	0,00	573,10	0,00	574,40	48,70	0,00	1.201,20	1.201,20	0,00	0,00
2013-Sec. de Cultura	0,00	239.154,20	0,00	222.968,40	16.185,80	0,00	66.244,54	66.244,54	0,00	0,00
2013-Sec. de Esporte e Juventude	0,00	14.995,26	0,00	11.885,88	3.109,38	0,00	0,00	0,00	0,00	0,00
2013-Sec. de Governo e Articulação Polít	0,00	1.725,60	0,00	1.725,60	0,00	0,00	1.201,20	1.201,20	0,00	0,00
2013-Sec. de Segurança, Cidadania e Trânsito	0,00	64.428,05	0,00	59.192,54	5.235,51	0,00	8.745,78	8.745,78	0,00	0,00
2013-Secretaria do Desenvolvimento Agrár	0,00	53.416,47	0,00	50.202,88	3.213,59	0,00	54.980,30	54.980,30	0,00	0,00
2013-Secretaria do Meio Ambiente	0,00	0,00	0,00	0,00	0,00	0,00	2.002,00	2.002,00	0,00	0,00
2013-Sec. Especial de Planj. Habitaciona	0,00	6.547,00	0,00	6.547,00	0,00	0,00	1.467,50	1.467,50	0,00	0,00

2013-Fundo Mun.de Previdência Social do	POR PODER E ORGAO		OCAMENTOS FISCAL E DA SEGURIDADE SOCIAL		6º bimestre de 2014 (Novembro a Dezembro)						
	0,00	2.950,00	0,00	0,00	0,00	0,00	0,00	0,00	0,00	0,00	
Legislativo	20.133,35	74,51	0,00	74,51	20.133,35	14.024,00	74,51	0,00	74,51	0,00	14.024,00
2013-CÂMARA MUNICIPAL	20.133,35	0,00	0,00	0,00	20.133,35	14.024,00	0,00	0,00	0,00	0,00	14.024,00
2013-CÂMARA MUNICIPAL de Caririagu	0,00	74,51	0,00	74,51	0,00	0,00	74,51	0,00	74,51	0,00	0,00
Judiciário	0,00	0,00	0,00	0,00	0,00	0,00	0,00	0,00	0,00	0,00	0,00
Ministério Público	0,00	0,00	0,00	0,00	0,00	0,00	0,00	0,00	0,00	0,00	0,00
RESTOS A PAGAR											
(INTRA-ORÇAMENTÁRIO (II))	0,00	0,00	0,00	0,00	0,00	0,00	0,00	0,00	0,00	0,00	0,00
TOTAL (III)=(I)+(II)	1.971.165,27	3.843.717,88	0,00	3.285.185,39	2.526.697,76	699.156,69	2.494.965,73	2.316.817,82	0,00	0,00	877.304,60

FORTE: SISTEMA: Aspect Informática - Unidade Responsável: Prefeitura Municipal de Caririagu - DATA DA EMISSÃO:29/01/2015 - HORA DA EMISSÃO:12:25:36

NOTAS: - Os movimentos de 'liquidação de restos a pagar', 'anulação de restos a pagar', 'anulação de pagamento' e 'reinscrição' não possuem colunas específicas neste modelo do STM, tendo sido alocados na coluna mais semelhante.

- Mesmo que o balanço de 2014 esteja encerrado, neste relatório não constem os restos a pagar inscritos em 2014

~~EDUARDO BEZERRA FERREIRA JUNIOR~~
 ACM - RESPONSÁVEL CONTAB.PUB. E PRIV.SISTUA
 CNPJ:08.066.556/0001-12 CIC. CE Nº 066400

~~João Marcos Pereira~~
 PREFEITO MUNICIPAL
 CPF: 223.506.673-91

~~Pedro Gonçalves dos Santos~~
 Sec. de Planejamento e Finanças
 CPF: 346.568.473-72
 PORTARIA 003/2013


~~Juscélio Vieira Bezerra~~
 Coordenador de Controle Interno
 CPF: 047.439.813-79 / Pol. Nº 117/2003


Estado do Ceará	
Prefeitura Municipal de Caririáçu	
Demonstrativo da Aplicação na Manutenção e Desenvolvimento do ensino - Art. 212 da C.F.	
Período : 01/01/2014 até 31/12/2014	
Prefeitura Municipal de Caririáçu	
Exercício de 2014	
Aplicação na Manutenção e Desenvolvimento do Ensino - Art 212 da Constituição Federal	
Impostos e transferências consideradas para cálculo	Valor R\$
IPTU	12.364,46
JSS	435.253,57
ITBI	15.736,27
IRRF	628.019,26
Dívida Ativa Tributária	8.574,83
Juros, multas e atualização monetária de Impostos e dívida ativa tributária	0,00
Quota parte do FPM	16.739.133,74
Quota parte do ITR	7.505,27
Quota parte do IPVA	305.661,10
Quota parte do ICMS	2.869.446,46
Quota parte do IPI	9.545,08
Lei complementar N 87/96	9.964,20
TOTAL DOS IMPOSTOS E TRANSFERÊNCIAS	21.041.204,24
Valor a aplicar (Art. 212 da C.F.)	5.260.301,06
Complementação do FUNDEB	12.515.339,17
Despesas Consideradas como Aplicação em Manutenção e Desenvolvimento do Ensino	
	Valor R\$
(+) Gastos com Educação - FUNÇÃO 12	22.088.496,31
(+) Restos a Pagar Inscritos nos Exercícios Anteriores e Liquidados no Atual Exercício	366.553,60
(-) Restos a Pagar Não Processados Inscritos no Exercício, relativos a Educação	607.606,98
(-) Ensino Médio (subfunção 362)	0,00
(-) Ensino Profissional (subfunção 363)	0,00
(-) Ensino Superior (subfunção 364)	0,00
(-) Despesas Realizadas com Recursos de Transferências Voluntárias	2.539.008,60
(-) Despesas Realizadas com a Complementação do FUNDEB	12.515.339,17
(=) Valor Aplicado	6.793.095,16
Percentual Aplicado	32,28
SUPERÁVIT/DÉFICIT DE APLICAÇÃO	1.532.794,10

Nota explicativa: Os campos marcados são liberados para alteração de valores.


EDUARDO BEZERRA LIMA JUNIOR
 ACP - ASSESSORIA E CONTAB. PUB. E PRIV. S/S LTDA
 (NPI) 08.086.560/0001 12 CRC CE Nº 00640D


João Marões Pereira
 PREFEITO MUNICIPAL
 CPF: 223.506.673-91


Pedro Gonçalves da Cunha
 Sec. de Planejamento e Finanças
 CPF: 346.568.473-72
 CARTARIA 003/2013


Juscelino Vieira Bezerra
 Coordenador de Controle Interno
 CPF: 047.439.813-79 / Port. Nº 1172/2013

DESPESAS REALIZADAS COM RECURSOS DE TRANSFERÊNCIAS VOLUNTÁRIAS

Ceará

RECEITA/CONTA CORRENTE

GOVERNO MUNICIPAL DE CARIRIUAÇU

01/01/2014 até 31/12/2014

RECEITA/DESPESAS	SALDO DO EXERC ANTERIOR	INGRESSOS	SALDO PARA EXERCÍCIO SEGUINTE	DESPESAS REALIZADAS COM RECURSO DE TRANSF
1/21.35.XX.XX - Transf. de Recursos do FNDE		1.923.121,51		
1/22.99.01.XX - Transf. do Estado para Programas de Educação		0,00		
1/61.02.XX.XX - Transf. de Convênios da União Destinados a Educação		0,00		
1/62.02.XX.XX - Transf. de Convênios do Estado Destinados a Educação		62.011,00		
1/63.02.XX.XX - Transf. de Convênios dos Municípios Destinados a Educação		0,00		
2/21.02.XX.XX - Transf. de Recursos Destinados a Prog. de Educação		202.877,60		
2/22.02.XX.XX - Transf. de Recursos Destinados a Prog. de Educação		0,00		
2/23.02.XX.XX - Transf. de Recursos Destinados a Prog. de Educação		0,00		
2/71.02.XX.XX - Transf. de Convênio da União Destinados a Prog. de Educação		34.653,05		
2/72.02.XX.XX - Transf. de Convênio dos Estados Destinados a Prog. de Educação		183.139,81		
2/73.02.XX.XX - Transf. de Convênio dos Estados Municípios a Prog. de Educação		0,00		
TOTALIZAÇÃO	3.352.270,15	2.405.802,97	3.219.064,52	2.539.008,60

EDUARDO BEZERRA LIMA JUNIOR
 CPF: 08.086.560/0001 12 CRC CE Nº 00640J

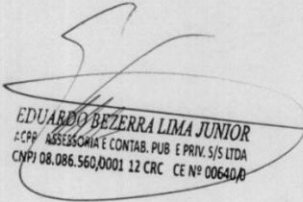
João Marcos Pereira
 PREFEITO MUNICIPAL
 CPF: 223.506.673-91

Pedro Gonçalves da Cunha
 Sec. de Planejamento e Normas
 CPF: 346.568.470-72
 PORTARIA 003/2013

Juscilino Vieira Bezerra
 Coordenador de Controle Interno
 CPF: 047.425.813-79 / Port. Nº 1172/2013


Estado do Ceará	
Prefeitura Municipal de Caririáçu	
Demonstrativo dos Cálculos da Aplicação nas Ações e Serviços Públicos de Saúde	
Período : 01/01/2014 até 31/12/2014	
Exercício de 2014	
Aplicação nas Ações e Serviços Públicos de Saúde - Emenda Constitucional nº 29	
Impostos e Transferências consideradas para cálculo	Valor R\$
IPTU	12.364,46
ISS	435.253,57
ITBI	15.736,27
IRRF	628.019,26
Dívida Ativa Tributária	8.574,83
Juros, multas e atualização monetária de Impostos e dívida ativa tributária	0,00
Quota parte do FPM	16.739.133,74
Quota parte do ITR	7.505,27
Quota parte do IPVA	305.661,10
Quota parte do ICMS	2.869.446,46
Quota parte do IPI	9.545,08
Lei complementar N 87/96	9.964,20
TOTAL DOS IMPOSTOS E TRANSFERÊNCIAS	21.041.204,24
Valor a aplicar (15% conforme Art. 77 do ADCT.)	3.156.180,64
Despesas Consideradas como Ações e Serviços Públicos de Saúde	Valor R\$
(+) Gastos com Saúde - FUNÇÃO 10	11.437.103,54
(+) Restos a Pagar Inscritos nos Exercícios Anteriores e Liquidados no Atual Exercício	394.681,80
(-) Restos a Pagar Não Processados Inscritos no Exercício, relativos a Saúde	384.484,75
(-) Inativos e Pensionistas	0,00
(-) Serviços de limpeza e tratamento de resíduos sólidos	0,00
(-) Assistência médica e odontológica a servidores	0,00
(-) Saneamento básico (exceto para controle de vetores)	0,00
(-) Despesas Realizadas com Recursos de Transferências Voluntárias	5.952.822,50
(=) Valor Aplicado	5.494.478,09
Percentual Aplicado	26,11
SUPERÁVIT/DÉFICIT DE APLICAÇÃO	2.338.297,45

Nota explicativa: Os campos marcados são liberados para alteração de valores.


EDUARDO BEZERRA LIMA JUNIOR
 CPF: 08.086.560/0001 12 CRC CE Nº 00640/D


João Marcos Pereira
 PREFEITO MUNICIPAL
 CPF: 223.506.673-91


Pedro Gonçalves da Cunha
 Sec. de Planejamento e Finanças
 CPF: 346.568.473-73
 PORTARIA 003/2013


Juscelino Pereira Bezerra
 Coordenador de Controle Interno
 CPF: 047.439.813-79 / Port. Nº 1172/2013

DESPESAS REALIZADAS COM RECURSOS DE TRANSFERÊNCIAS VOLUNTÁRIAS

Ceará		RECEITA/CONTA CORRENTE		
GOVERNO MUNICIPAL DE CARIRIAÇU		01/01/2014 até 31/12/2014		
Fundo Municipal de Saúde				
RECEITA/DESPESAS	SALDO DO EXERC ANTERIOR	INGRESSOS	SALDO PARA EXERCÍCIO SEGUINTE	DESPESAS REALIZADAS COM RECURSO DE TRANS
1721.33.XX.XX - Blocos da Saúde		5.570.918,99		
1722.33.XX.XX - Transferências do Estado para Programas de Saúde		0,00		
1761.01.XX.XX - Transferências do Convênios da União Destinadas a Saúde		0,00		
1762.01.XX.XX - Transferências do Convênios do Estado Destinadas a Saúde		0,00		
1763.01.XX.XX - Transferências do Convênios dos Municípios Destinadas a Saúde		0,00		
2421.02.XX.XX - Transferências de Recursos Destinados a Programas de Saúde (União)		202.877,60		
2422.01.XX.XX - Transferências de Recursos Destinados a Programas de Saúde (Estado)		0,00		
2423.01.XX.XX - Transferências de Recursos Destinados a Programas de Saúde (Municípios)		0,00		
2471.01.XX.XX - Transferências de Convênio da União Destinadas a Programas de Saúde		0,00		
2472.01.XX.XX - Transferências de Convênio do Estado a Programas de Saúde		0,00		
2473.01.XX.XX - Transferências de Convênio dos Municípios Destinados a Programas de Saúde		0,00		
TOTALIZAÇÃO	1.381.724,69	5.773.796,59	1.202.698,78	5.952.822,50

EDUARDO BEZERRA LIMA JUNIOR
 ACP/ASSESSORIA E CONTAB. PUB. E PRIV. S/S LTDA
 CNPJ 08.086.560/0001 12 CRC CE Nº 00640/D

João Marcos Pereira
 PREFEITO MUNICIPAL
 CPF: 223.506.673-91

Pedro Gonçalves da Cunha
 Sec. de Planejamento e Finanças
 CPF: 346.58904372
 PORTARIA 003/2013

Juscelino Pereira Bezerra
 Coordenador de Controle Interno
 CPF: 047.439.813-79 / Port. Nº 1172/2013


RREO - ANEXO 13 (Lei no. 11.079 de 30.12.2004, arts 22,25 e 28)

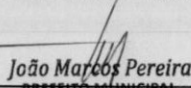
R\$ 1,00


ESPECIFICAÇÃO	SALDO TOTAL EM 31 DE DEZEMBRO DO EXERCÍCIO ANTERIOR (a)	REGISTROS EFETUADOS EM EXERCÍCIO ATUAL		SALDO TOTAL (c)=- (a+b)
		No bimestre	Até o bimestre (b)	
TOTAL DE ATIVOS				
Direitos futuros				
Ativos contabilizados na SPE				
Contrapartida para provisões de PPP				
TOTAL DE PASSIVOS(I)				
Obrigações não relacionadas a serviços				
Contrapartida para ativos da SPE				
Provisões de PPP				
GARANTIAS DE PPP (II)				
SALDO LÍQUIDO DE PASSIVOS DE PPP (III) = (I-II)				
PASSIVOS CONTINGENTES				
Contraprestações futuras				
Riscos não provisionados				
Outros passivos contingentes				
ATIVOS CONTINGENTES				
Serviços futuros				
Outros ativos contingentes				

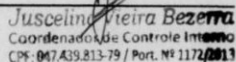
DESPESAS DE PPP	EXERCÍCIO ANTERIOR	EXERCÍCIO CORRENTE (EC)	<EC + 1>	<EC + 2>	<EC + 3>	<EC + 4>	<EC + 5>	<EC + 6>	<EC + 7>	<EC + 8>	<EC + 9>
Do ente federado											
Das estaduais não-dependentes											
TOTAL DAS DESPESAS											
RECEITA CORRENTE LÍQUIDA(RCL)											
TOTAL DAS DESPESAS / RCL (%)											
Nota:											

FONTE: SISTEMA: Aspec Informática - UNIDADE RESPONSÁVEL: Prefeitura Municipal de Caririçu - DATA DA EMISSÃO:29/01/2015 - HORA DA EMISSÃO:12:43:19


EDUARDO BEZERRA LIMA JUNIOR
ACCP - ASSessoria e Contas Púb. e Priv. S/S LTDA
CNPJ 08.086.560/0001-12 CRC CE Nº 00640/D


João Marcos Pereira
PREFEITO MUNICIPAL
CPF: 223.506.673-91


Pedro Gonçalves da Cunha
Sec. de Planejamento e Licitações
CPF: 346.568-69-72
PORTARIA 003/2013


Juscelina Vieira Bezerra
Coordenadora de Controle Interno
CPF: 047.439.813-79 / Port. Nº 1172/2013

LRF, Art 48, Anexo XIV

R\$ 1,00

BALANÇO ORÇAMENTÁRIO	No Bimestre	Até o Bimestre
RECEITAS		
Previsão Inicial da Receita	-	52.860.484,28
Previsão Atualizada da Receita	-	52.860.484,28
Receitas Realizadas	9.643.735,51	49.489.530,08
Deficit Orçamentário	-	0,00
Saldos de Exercícios Anteriores (utilizados para créditos Adicionais)	-	5.912.744,23
DESPESAS		
Dotação inicial	-	52.860.484,28
Créditos Adicionais	-	0,00
Dotação Atualizada	-	52.860.484,28
Despesas Empenhadas	4.821.570,18	48.646.102,07
Despesas Executadas	8.986.947,67	48.646.102,07
Liquidadas	8.986.947,67	46.670.970,35
Inscritas em restos a pagar não processados	-	1.975.131,72
Superavit Orçamentário	-	843.428,01
DESPESAS POR FUNÇÃO/SUBFUNÇÃO	No Bimestre	Até o Bimestre
Despesas Empenhadas	4.821.570,18	48.646.102,07
Despesas Executadas	8.986.947,67	48.646.102,07
Liquidadas	8.986.947,67	46.670.970,35
Inscritas em restos a pagar não processados	-	1.975.131,72
RECEITA CORRENTE LÍQUIDA - RCL	Até o Bimestre	
Receita Corrente Líquida	44.401.160,86	
RECEITAS E DESPESAS DOS REGIMES DE PREVIDÊNCIA	No Bimestre	Até o Bimestre
Regime Próprio de Prevenção Social dos Servidores Públicos		
Receitas Previdenciárias Realizadas (IV)	907.141,84	3.945.973,85
Despesas Previdenciárias Executadas (V)	295.468,07	787.874,51
Liquidadas	295.468,07	786.874,51
Inscritas em restos a pagar não liquidadas	-	1.000,00
Resultado Previdenciário (VI)=(IV - V)	703.594,94	3.158.099,34

1

RESULTADOS NOMINAL E PRIMÁRIO	Meta fixada no AMF da LDO (a)	Resultado apurado até o bimestre (b)	% em relação à meta (b/a)
Resultado Nominal	0,00	7.730.711,70	0,00 %
Resultado Primário	0,00	559.659,77	0,00 %

RESTOS A PAGAR POR PODER E MINISTÉRIO PÚBLICO	Inscrição	Cancelamento Até o Bimestre	Pagamento Até o Bimestre	Saldo a Pagar
RESTOS A PAGAR PROCESSADOS				
Poder Executivo	5.794.675,29	0,00	3.288.110,88	2.506.564,41
Poder Legislativo	20.207,86	0,00	74,51	20.133,35
Poder Judiciário	0,00	0,00	0,00	0,00
Ministério Público	0,00	0,00	0,00	0,00
RESTOS A PAGAR NÃO PROCESSADOS				
Poder Executivo	3.180.023,91	2.316.743,31	0,00	863.280,60
Poder Legislativo	14.098,51	74,51	0,00	14.024,00
Poder Judiciário	0,00	0,00	0,00	0,00
Ministério Público	0,00	0,00	0,00	0,00
TOTAL	9.009.005,57	2.316.817,82	3.288.185,39	3.404.002,36

DESPESAS COM AÇÕES TÍPICAS DE MANUTENÇÃO E DESENVOLVIMENTO DO ENSINO	Valor Apurado Até o Bimestre	Limites Constitucionais Anuais	
		% Mínimo a Aplicar no Exercício	% Aplicado Até o Bimestre
Mínimo Anual de 25% das receitas de imposto na manutenção e desenvolvimento do Ensino	5.107.796,85	25%	24,28
Mínimo Anual de 60% do FUNDEB na remuneração do Magistério com Educ. Infantil e Ensino Fundamental	-164.431,63	60%	0,00

RECEITAS DE OPERAÇÕES DE CRÉDITO E DESPESAS DE CAPITAL	Valor Apurado Até o Bimestre	Saldo a Realizar

Receitas de operações de Crédito	0,00	0,00
Despesa de Capital Líquida	3.238.502,90	16.377,51

PROJEÇÃO ATUARIAL DOS REGIMES DE PREVIDÊNCIA	EXERCÍCIO	10o. EXERCÍCIO	20o. EXERCÍCIO	35o. EXERCÍCIO
Regime Geral de Previdência Social				
Receitas Previdenciárias (I)				
Despesas Previdenciárias (II)				
Resultado Previdenciário (I - II)				
Regime Próprio de Previdência Social dos Servidores Públicos				
Receitas Previdenciárias (IV)				
Despesas Previdenciárias (V)				
Resultado Previdenciário (IV - V)				

RECEITAS DA ALIENAÇÃO DE ATIVOS E APLICAÇÃO DOS RECURSOS	Valor Apurado Até o Bimestre	Saldo a Realizar
Receita de Capital Resultante da Alienação de Ativos	112.500,00	-62.500,00
Aplicação dos Recursos da Alienação de Ativos		

DESPESAS COM AÇÕES E SERVIÇOS PÚBLICOS DE SAÚDE	Valor Apurado Até o Bimestre	Limites Constitucionais Anuais	
		% Mínimo a Aplicar no Exercício	% Aplicado Até o Bimestre
Despesas Próprias com Ações e Serviços Públicos de Saúde	5.515.148,65	15,00 %	26,21 %
Liquidadas	5.361.868,90	-	-
Inscritas em restos a pagar não processados	153.279,75	-	-

Valor Apurado no

DESpesas DE CARÁTER CONTINUADO DERIVADAS DE PPP	Exercício Corrente
Despesas de Caráter Continuoado Derivadas de PPP	
Total das Despesas / RCL (%)	%

FONTE: SISTEMA: Aspec Informática - UNIDADE RESPONSÁVEL: Prefeitura Municipal de Caririáçu - DATA DA EMISSÃO:29/01/2015 - HORA DA EMISSÃO:15:55:13

~~EDUARDO BEZERRA LIMA JUNIOR~~

~~ACPF: ASSessorIA E CONTAB. PUB. E PRIV. S/S LTDA
CNPJ: 08.086.560/0001-12 CRC CE Nº 00640/D~~

João Marcos Pereira

PREFEITO MUNICIPAL

CPF: 223.506.673-91

~~Pedro Gonçalves da Cunha~~

~~Sec. de Planejamento e Finanças
CPF: 346.568.473-72
PORTARIA 003/2013~~

Juscelino Vieira Bezerra

Coordenador de Controle Interno
CPF: 047.439.813-79 / Port. Nº 1172/2013


RREO - ANEXO IX (LRF, Art.53, parágrafo 1, inciso I)

R\$ 1,0

RECEITAS	PREVISÃO ATUALIZADA (a)	RECEITAS REALIZADAS		SALDO A REALIZAR (a-b)
		Até o bimestre (b)		
RECEITAS DE OPERAÇÕES DE CRÉDITO (I)	0,00	0,00		0,00
DESPESAS	DOTAÇÃO ATUALIZADA (d)	DESPESAS EXECUTADAS Até o Bimestre		SALDO A EXECUTAR (g)=(d)-(e+f)
		LIQUIDADAS (e)	INSCRITAS EM RESTOS A PAGAR NÃO PROCESSADOS (f)	
	DESPESAS DE CAPITAL	3.254.880,41	2.354.064,00	884.438,90
(-)Incentivos Fiscais a Contribuinte	0,00	0,00	0,00	0,00
(-)Incentivos Fiscais a Contribuinte por Instituições Financeiras	0,00	0,00	0,00	0,00
DESPESAS DE CAPITAL LÍQUIDAS (II)	3.254.880,41	2.354.064,00	884.438,90	16.377,51
RESULTADO PARA APURAÇÃO DA REGRA DE OURO (III)=(I-II)	-3.254.880,41	-3.238.502,90		-16.377,51

FONTE: SISTEMA: Aspec Informática - UNIDADE RESPONSÁVEL: Prefeitura Municipal de Caririçu - DATA DA EMISSÃO:29/01/2015 - HORA DA EMISSÃO:15:57:25


EDUARDO BEZERRA LIMA JUNIOR
 ACPF ASSessoria e Contab. Pub. e Priv. S/S LTDA
 CNPJ 08.086.560/0001-12 CRC CE Nº 00640/P


João Marcos Pereira
 PREFEITO MUNICIPAL
 CPF: 223.506.673-91


Ceará
Governo Municipal de Caririáçu
Consolidado

RELATÓRIO RESUMIDO DA EXECUÇÃO ORÇAMENTÁRIA
DEMONSTRATIVO DAS RECEITAS DE OPERAÇÕES DE CRÉDITO E DESPESAS DE CAPITAL
ORÇAMENTO FISCAL E DA SEGURIDADE SOCIAL
6º bimestre de 2014 (Novembro a Dezembro)

Pag.: 000


RREO - ANEXO IX (LRF, Art.53, parágrafo 1, inciso I)

R\$ 1,0


EDUARDO BEZERRA LIMA JUNIOR
ACPP - ASSESSORIA E CONTAB. PUB. E PRIV. S/S LTDA
CNPJ 08.086.560/0001-12 CRC CE Nº 00640/0


João Marcos Pereira
PREFEITO MUNICIPAL
CPF: 223.506.673-91


Pedro Gonçalves da Cunha
Sec. de Planejamento e Finanças
CPF: 346.568.473-72
POSTARIA 003/2013



Juscelino Meira Bezerra
Coordenador de Controle Interno
CPF: 047.439.813-79 / Port. Nº 1172/2013

RREO - ANEXO XI (LRF, Art.53, parágrafo 1º inciso III)

R\$ 1,0

RECEITAS	PREVISÃO ATUALIZADA (a)	RECEITAS REALIZADAS (b)		SALDO A REALIZAR (c)=(a-b)
RECEITAS DE CAPITAL - ALIENAÇÃO DE ATIVOS	50.000,00	112.500,00		-62.500,00
Alienação de bens móveis	50.000,00	112.500,00		-62.500,00
Alienação de bens imóveis	0,00	0,00		0,00
DESPESAS (APLICAÇÃO DOS RECURSOS DA ALIENAÇÃO DE ATIVOS)	DOTAÇÃO ATUALIZADA (d)	DESPESAS EXECUTADAS Até o Bimestre		SALDO A EXECUTAR (g)=(d)-(e+f)
		LIQUIDADAS (e)	INSCRITAS EM RESTOS A PAGAR NÃO PROCESSADOS (f)	
APLICAÇÃO DOS RECURSOS DA ALIENAÇÃO DE ATIVOS				
DESPESAS DE CAPITAL				
Investimentos				
Inversões financeiras				
Amortização de dívidas				
DESPESAS CORRENTES DO REGIME DE PREVIDÊNCIA				
Regime Próprio de Previdência dos Servidores				
SALDO FINANCEIRO A APLICAR	<EXERCÍCIO ANTERIOR> (h)	<EXERCÍCIO> (i) = (b) - (e+f)		SALDO ATUAL (j)=(h+i)
VALOR (III)				

FONTE: SISTEMA: Aspec Informática - UNIDADE RESPONSÁVEL: Prefeitura Municipal de Caririaguá - DATA DA EMISSÃO:29/01/2015 - HORA DA EMISSÃO:15:59:43


EDUARDO BEZERRA LIMA JUNIOR
 ACP - ACESSÓRIA E CONTAB. PUB. E PRIN. S/S LTDA
 CNPJ/08.086.560/0001-12 CRC CE 08.004.010


João Marcos Pereira
 PREFEITO MUNICIPAL
 CPF: 223.506.673-91


Ceará
Governo Municipal de Caririáçu
Consolidado

RELATÓRIO RESUMIDO DA EXECUÇÃO ORÇAMENTÁRIA
DEMONSTRATIVO DA RECEITA DE ALIENAÇÃO DE ATIVOS E APLICAÇÃO DOS RECURSOS
ORÇAMENTO FISCAL E DA SEGURIDADE SOCIAL
6º bimestre de 2014 (Novembro a Dezembro)


Pag.: 00C

RREO - ANEXO XI (LRF, Art.53, parágrafo 1º inciso III)

R\$ 1,0




~~EDUARDO BEZERRA LIMA JUNIOR~~
ACPF: ASSESSORIA E CONTAB. PUB. E PRIV. S/S LTDA
CNPJ 08.086.560/0001 12 CRC CE Nº 006400



~~João Marcos Pereira~~
PREFEITO MUNICIPAL
CPF: 223.506.673-91



~~Pedro Gonçalves da Cunha~~
Sec. de Planejamento e Finanças
CPF: 86.568.473-72
PORTARIA 003/2013



~~Juscelino Meira Bezerra~~
Coordenador de Controle Interno
CPF: 047.439.813-79 / Port. Nº 1172/2013

PREFEITURA MUNICIPAL DE CARIRIAÇU
RELATÓRIO RESUMIDO DA EXECUÇÃO ORÇAMENTÁRIA – ORÇAMENTO DA SEGURIDADE SOCIAL – 2014 a 2088
DEMONSTRATIVO DE RESULTADO DA PROJEÇÃO ATUARIAL DO RPPS
REGIME PRÓPRIO DE PREVIDÊNCIA SOCIAL – RPPS – CARIRIAÇU/CE
DEMONSTRATIVO DE RESULTADO DA AVALIAÇÃO ATUARIAL – DRAA – 2014 – PLANO PREVIDENCIÁRIO

RREO - ANEXO XIII (LRF, art. 53, §1º, inciso II)

Exercício	Receitas Previdenciárias		Despesas Previdenciárias		Resultado Previdenciário	Saldo Financeiro do Exercício		
2014	R\$	4.098.557,06	R\$	1.128.410,92	R\$	2.970.146,13	R\$	3.641.371,17
2015	R\$	4.721.577,02	R\$	1.319.107,75	R\$	3.402.469,27	R\$	7.043.840,44
2016	R\$	5.410.510,84	R\$	1.550.628,08	R\$	3.859.882,76	R\$	10.903.723,20
2017	R\$	6.428.233,12	R\$	1.795.074,54	R\$	4.633.158,58	R\$	15.536.881,77
2018	R\$	7.586.805,44	R\$	2.094.298,83	R\$	5.492.506,61	R\$	21.029.388,38
2019	R\$	8.912.185,60	R\$	2.411.791,62	R\$	6.500.393,97	R\$	27.529.782,36
2020	R\$	10.400.838,70	R\$	2.915.364,31	R\$	7.485.474,40	R\$	35.015.266,76
2021	R\$	12.086.387,33	R\$	3.364.966,75	R\$	8.721.420,58	R\$	43.736.677,33
2022	R\$	13.994.602,69	R\$	3.848.784,28	R\$	10.145.818,41	R\$	53.882.495,74
2023	R\$	16.088.246,00	R\$	4.815.574,30	R\$	11.272.671,70	R\$	65.155.167,44
2024	R\$	18.430.440,54	R\$	5.606.412,29	R\$	12.824.028,25	R\$	77.979.195,69
2025	R\$	21.075.945,71	R\$	6.340.469,22	R\$	14.735.476,49	R\$	92.714.672,18
2026	R\$	24.004.619,21	R\$	7.357.330,61	R\$	16.647.288,60	R\$	109.361.960,78
2027	R\$	27.264.674,90	R\$	8.501.143,17	R\$	18.763.531,73	R\$	128.125.492,51
2028	R\$	30.848.233,22	R\$	9.912.834,66	R\$	20.935.398,56	R\$	149.060.891,07
2029	R\$	34.846.781,17	R\$	11.185.783,85	R\$	23.660.997,32	R\$	172.721.888,39
2030	R\$	39.238.106,52	R\$	13.092.689,29	R\$	26.145.417,24	R\$	198.867.305,63
2031	R\$	44.166.089,74	R\$	14.582.194,01	R\$	29.583.895,72	R\$	228.451.201,35
2032	R\$	49.575.842,04	R\$	16.637.262,58	R\$	32.938.579,46	R\$	261.389.780,81
2033	R\$	55.579.338,83	R\$	18.718.401,71	R\$	36.860.937,12	R\$	298.250.717,93
2034	R\$	62.143.716,52	R\$	21.370.939,94	R\$	40.772.776,59	R\$	339.023.494,51
2035	R\$	69.348.836,54	R\$	24.245.053,72	R\$	45.103.782,83	R\$	384.127.277,34
2036	R\$	77.389.082,37	R\$	26.815.538,03	R\$	50.573.544,34	R\$	434.700.821,67
2037	R\$	86.098.025,71	R\$	30.549.967,11	R\$	55.548.058,60	R\$	490.248.880,27
2038	R\$	95.785.396,58	R\$	33.816.988,27	R\$	61.968.408,31	R\$	552.217.288,58



A

11

RREO - ANEXO XIII (LRF, art. 53, §1º, inciso II)

Exercício	Receitas Previdenciárias		Despesas Previdenciárias		Resultado Previdenciário	Saldo Financeiro do Exercício		
2039	R\$	106.430.888,76	R\$	37.632.254,54	R\$	68.798.634,22	R\$	621.015.922,80
2040	R\$	118.041.747,13	R\$	42.220.531,00	R\$	75.821.216,14	R\$	696.837.138,94
2041	R\$	130.803.489,33	R\$	47.022.767,07	R\$	83.780.722,26	R\$	780.617.861,20
2042	R\$	144.872.160,20	R\$	51.882.938,51	R\$	92.989.221,69	R\$	873.607.082,89
2043	R\$	160.166.425,83	R\$	58.529.789,12	R\$	101.636.636,71	R\$	975.243.719,60
2044	R\$	177.127.121,55	R\$	63.630.482,27	R\$	113.496.639,27	R\$	1.088.740.358,87
2045	R\$	196.128.124,30	R\$	68.070.412,50	R\$	128.057.711,80	R\$	1.216.798.070,67
2046	R\$	217.003.806,44	R\$	74.139.528,40	R\$	142.864.278,05	R\$	1.359.662.348,72
2047	R\$	240.375.468,64	R\$	79.692.728,85	R\$	160.682.739,79	R\$	1.520.345.088,51
2048	R\$	198.643.791,31	R\$	85.129.356,89	R\$	113.514.434,43	R\$	1.633.859.522,94
2049	R\$	212.715.785,70	R\$	89.730.226,86	R\$	122.985.558,84	R\$	1.756.845.081,78
2050	R\$	227.891.783,71	R\$	94.698.174,33	R\$	133.193.609,38	R\$	1.890.038.691,16
2051	R\$	244.422.174,14	R\$	98.793.362,69	R\$	145.628.811,45	R\$	2.035.667.502,61
2052	R\$	262.465.730,46	R\$	102.729.309,09	R\$	159.736.421,37	R\$	2.195.403.923,98
2053	R\$	282.121.534,01	R\$	106.941.643,99	R\$	175.179.890,02	R\$	2.370.583.814,00
2054	R\$	303.732.660,60	R\$	110.550.945,95	R\$	193.181.714,65	R\$	2.563.765.528,65
2055	R\$	327.465.878,90	R\$	114.170.002,99	R\$	213.295.875,91	R\$	2.777.061.404,56
2056	R\$	353.574.256,79	R\$	117.759.551,71	R\$	235.814.705,08	R\$	3.012.876.109,64
2057	R\$	382.648.163,27	R\$	119.952.371,03	R\$	262.695.792,24	R\$	3.275.571.901,88
2058	R\$	415.024.372,01	R\$	121.599.203,44	R\$	293.425.168,57	R\$	3.568.997.070,45
2059	R\$	451.078.667,50	R\$	123.076.188,65	R\$	328.002.478,86	R\$	3.896.999.549,31
2060	R\$	491.294.565,17	R\$	124.263.250,83	R\$	367.031.314,34	R\$	4.264.030.863,65
2061	R\$	536.319.759,19	R\$	124.662.753,99	R\$	411.657.005,20	R\$	4.675.687.868,84
2062	R\$	586.823.343,28	R\$	124.317.368,50	R\$	462.505.974,79	R\$	5.138.193.843,63
2063	R\$	643.513.152,83	R\$	123.429.203,64	R\$	520.083.949,19	R\$	5.658.277.792,82
2064	R\$	707.212.494,96	R\$	121.976.429,32	R\$	585.236.065,64	R\$	6.243.513.858,46
2065	R\$	778.849.164,78	R\$	119.944.175,40	R\$	658.904.989,38	R\$	6.902.418.847,84
2066	R\$	859.469.079,10	R\$	117.335.677,19	R\$	742.133.401,91	R\$	7.644.552.249,75
2067	R\$	950.245.696,80	R\$	114.154.992,84	R\$	836.090.703,97	R\$	8.480.642.953,71
2068	R\$	1.052.497.466,17	R\$	110.418.231,91	R\$	942.079.234,26	R\$	9.422.722.187,97
2069	R\$	1.167.703.753,99	R\$	106.151.917,32	R\$	1.061.551.836,67	R\$	10.484.274.024,64

H

M

RREO - ANEXO XIII (LRF, art. 53, §1º, inciso II)

Exercício	Receitas Previdenciárias	Despesas Previdenciárias	Resultado Previdenciário	Saldo Financeiro do Exercício
2070	R\$ 1.297.522.632,58	R\$ 101.386.218,13	R\$ 1.196.136.414,45	R\$ 11.680.410.439,09
2071	R\$ 1.443.813.593,86	R\$ 96.166.791,77	R\$ 1.347.646.802,09	R\$ 13.028.057.241,18
2072	R\$ 1.608.658.626,43	R\$ 90.536.630,08	R\$ 1.518.121.996,35	R\$ 14.546.179.237,53
2073	R\$ 1.794.392.984,25	R\$ 84.567.480,83	R\$ 1.709.825.503,42	R\$ 16.256.004.740,95
2074	R\$ 2.003.628.873,44	R\$ 78.321.324,55	R\$ 1.925.307.548,89	R\$ 18.181.312.289,84
2075	R\$ 2.239.294.208,20	R\$ 71.885.943,79	R\$ 2.167.408.264,41	R\$ 20.348.720.554,25
2076	R\$ 2.504.666.936,32	R\$ 65.362.266,63	R\$ 2.439.304.669,69	R\$ 22.788.025.223,93
2077	R\$ 2.803.413.061,93	R\$ 58.831.027,61	R\$ 2.744.582.034,33	R\$ 25.532.607.258,26
2078	R\$ 3.139.641.759,19	R\$ 52.402.761,21	R\$ 3.087.238.997,98	R\$ 28.619.846.256,24
2079	R\$ 3.517.951.513,36	R\$ 46.171.812,38	R\$ 3.471.779.700,98	R\$ 32.091.625.957,22
2080	R\$ 3.943.494.430,16	R\$ 40.238.972,90	R\$ 3.903.255.457,26	R\$ 35.994.881.414,48
2081	R\$ 4.422.039.115,49	R\$ 34.668.717,50	R\$ 4.387.370.397,98	R\$ 40.382.251.812,46
2082	R\$ 4.960.060.563,38	R\$ 29.586.913,63	R\$ 4.930.473.649,75	R\$ 45.312.725.462,21
2083	R\$ 5.564.799.555,91	R\$ 24.992.353,95	R\$ 5.539.807.201,97	R\$ 50.852.532.664,18
2084	R\$ 6.244.396.328,67	R\$ 20.958.229,63	R\$ 6.223.438.099,03	R\$ 57.075.970.763,21
2085	R\$ 7.007.964.487,85	R\$ 17.431.636,22	R\$ 6.990.532.851,64	R\$ 64.066.503.614,85
2086	R\$ 7.865.749.609,65	R\$ 14.394.811,10	R\$ 7.851.354.798,55	R\$ 71.917.858.413,40
2087	R\$ 8.829.247.296,84	R\$ 11.765.923,28	R\$ 8.817.481.373,56	R\$ 80.735.339.786,96
2088	R\$ 9.911.379.728,65	R\$ 9.503.441,53	R\$ 9.901.876.287,12	R\$ 90.637.216.074,08

Notas:

1 - *Projeção atuarial elaborada em 02/09/2014 e oficialmente enviada para o Ministério da Previdência Social - MPS.*

2 - *Este demonstrativo utiliza as seguintes hipóteses: massa de remuneração mensal de R\$ 1.199.494,79; taxa de crescimento real das remunerações de 1,00% a.a.; idade média dos atuais ativos de 38 anos; taxa de inflação média de 5,92% a.a.; taxa de crescimento real dos benefícios de 0% a.a.; e taxa de juros atuarial real de 6,00% a.a.*

Juscélio Bezerra
Coordenador de Controle Interno
CPF: 047.439.813-79 / Port. Nº 1172/2013

João Marcos Pereira
PREFEITO MUNICIPAL
CPF: 223.506.673-91

EDUARDO BEZERRA LIMA JUNIOR
CPF: ASSessorIA E CONTAB. PUB. E PRIV. S/S LTDA
CPF: 08.086.560/0001 12 CRC CE Nº: 006400

Pedro Gonçalves da Cunha
Sec. de Planejamento e Finanças
CPF: 346.568.473-72
PORTARIA 003/2013



PREFEITURA DE
Caririçu
GOVERNO DO POVO

EDITAL DE PUBLICAÇÃO N.º 3001001/2015


O PREFEITO MUNICIPAL DE CARIRIÇU, ESTADO DO CEARÁ, no uso de suas atribuições legais, em atendimento ao disposto na Lei Complementar nº 101/00 (LRF), baixa o presente.

EDITAL

I - Torna Público na forma da Lei os Relatórios Resumidos da Execução Orçamentária – RREO do município de Caririçu, referente ao 6º bimestre de 2014 deste Poder Executivo Municipal.

II – Os referidos relatórios serão fixados em flanelógrafo de local próprio e de acesso ao público no Prédio da Câmara Municipal e Prefeitura Municipal, e no site do município, www.caririçu.ce.gov.br.

Caririçu- CE., em 30 de janeiro de 2015.


João Marcos Pereira
Prefeito Municipal

C E R T I D ã O

Certifico para os devidos fins de provas junto ao Tribunal de Contas dos Municípios do Estado do Ceará, que no dia 30 de janeiro de 2015, foi publicado no flanelógrafo da Câmara Municipal de Caririaçu, os Relatórios Resumidos da Execução Orçamentária – RREO referente ao 6º bimestre do exercício/2014 deste Poder Executivo.

Caririaçu (CE), em 30 de janeiro de 2015

CÂMARA MUNICIPAL DE CARIRIACU - CE
RECEBIDO EM:

30/01/2015

FUS



PREFEITURA DE
Caririáçu
GOVERNO DO POVO

C E R T I D ã O

Certifico para os devidos fins de provas junto ao Tribunal de Contas dos Municípios do Estado do Ceará, que no dia 30 de janeiro de 2015, foi publicado no flanelógrafo da Prefeitura Municipal de Caririáçu, os Relatórios Resumidos da Execução Orçamentária – RREO referente ao 6º bimestre do exercício/2014 deste Poder Executivo.

Caririáçu (CE)., em 30 de janeiro de 2015


Pedro Gonçalves da Cunha
Sec. de Planejamento e Finanças
CPF: 346.568.473-72
PORTARIA 003/2013




PREFEITURA DE
Caririáçu
GOVERNO DO POVO

DECLARAÇÃO DE PUBLICAÇÃO DO RELATÓRIO RESUMIDO DA EXECUÇÃO
ORÇAMENTÁRIA – RREO

Declaro, sob as penas da Lei, que o Relatório Resumido da Execução Orçamentária – RREO do Município de Caririáçu – CE, relativo ao 6º bimestre do ano de 2014, foi publicado com afixação no flanelógrafo existente no átrio da Prefeitura Municipal de Caririáçu – CE e na Câmara Municipal de Caririáçu, no período de 30 de janeiro de 2015 a 02 de março de 2015, em atendimento ao disposto no Art. 52 e 53 da Lei Complementar N°101, de 04 de maio de 2000.

Comprometo-me sob as penas da Lei, a encaminhar, nesta data, uma via da presente declaração ao Tribunal de Contas do Estado do Ceará.

Caririáçu-CE, 30 de janeiro de 2015.


João Marcos Pereira
- Prefeito Municipal -

ACPP – Ass. e Contabilidade Pública e Privada LTDA

Eduardo Bezerra Lima Junior

Sócio
EDUARDO BEZERRA LIMA JUNIOR
REP. ADMSORHIA I CONTAB. PUB. E PRIV. S/S LTDA
CNPJ 08.086.860/0001-12 CRC CE Nº 00640/D

RELATORIO RESUMIDO DA EXECUÇÃO ORÇAMENTÁRIA
BALANÇO ORÇAMENTÁRIO
ORÇAMENTOS FISCAL E DA SEGURIDADE SOCIAL
6º Bimestre de 2015 (Novembro a Dezembro)

Ceará
Governador Municipal de Caririçu
Consolidado

RREO - ANEXO I (LRF, Art. 51, inciso I, alínea 'a' e 'b' do inciso II e § 10.)

R\$ 1,00

RECEITAS ORÇAMENTÁRIAS	PREVISÃO INICIAL	PREVISÃO ATUALIZADA (a)	RECEITAS REALIZADAS			SALDO A REALIZAR (a-c)
			NO BIMESTRE (b)	% b/a	ATÉ O BIMESTRE (c)	
RECEITAS (exceto intra-orçamentárias) (I)	57.116.888,59	57.116.888,59	9.366.077,61	16,40	51.624.127,64	5.492.760,95
RECEITAS CORRENTES	51.045.137,69	51.045.137,69	9.093.795,81	17,82	47.756.908,26	3.288.229,43
RECEITA TRIBUTÁRIA	1.086.081,34	1.086.081,34	237.285,24	21,85	1.429.093,07	-343.011,93
Impostos	1.025.089,92	1.025.089,92	235.927,77	23,01	1.386.107,03	-361.017,11
Taxas	60.991,42	60.991,42	1.357,47	2,23	42.986,04	18.005,18
RECEITA DE CONTRIBUIÇÕES	2.244.934,95	2.244.934,95	807.054,76	35,95	2.002.287,23	242.647,72
Contribuições sociais	2.244.934,95	2.244.934,95	807.054,76	35,95	2.002.287,23	242.647,72
RECEITA PATRIMONIAL	611.669,59	611.669,59	252.109,97	41,22	1.183.917,81	-572.248,22
Receitas imobiliárias	3.000,00	3.000,00	1.930,00	64,33	7.330,00	-4.330,00
Receitas de valores mobiliários	582.934,73	582.934,73	250.179,97	42,92	1.189.047,81	-586.113,08
Outras receitas patrimoniais	25.734,86	25.734,86	0,00	0,00	7.540,00	18.194,86
RECEITA DE SERVIÇOS	850.786,33	850.786,33	203.622,29	23,93	1.049.814,24	-199.027,91
TRANSFERÊNCIAS CORRENTES	45.468.035,48	45.468.035,48	7.531.710,27	16,56	41.834.636,43	3.633.399,05
Transferências intergovernamentais	44.507.298,66	44.507.298,66	7.417.179,62	16,67	41.491.049,78	3.016.248,88
Transferências de convênios	960.736,82	960.736,82	114.530,65	11,92	343.586,65	617.150,17
OUTRAS RECEITAS CORRENTES	783.630,20	783.630,20	62.023,78	7,91	257.159,48	526.470,72
Multa e juros de mora	171.624,93	171.624,93	41.535,60	24,20	109.750,95	61.873,98
Indenizações e restituições	283.621,78	283.621,78	16.482,11	5,81	118.974,23	164.647,55
receita da dívida ativa	6.001,31	6.001,31	2.089,58	34,82	10.433,78	-4.432,47
RECEITAS CORRENTES DIVERSAS	322.381,38	322.381,38	1.916,49	0,59	8.000,52	2,48
RECEITAS DE CAPITAL	6.071.750,90	6.071.750,90	272.281,80	4,48	3.867.219,38	2.204.531,52
ALIEÇÃO DE BENS	150.700,00	150.700,00	0,00	0,00	86.424,00	64.276,00
Alienação de bens móveis	39.700,00	39.700,00	0,00	0,00	86.424,00	-46.724,00
Alienação de bens imóveis	111.000,00	111.000,00	0,00	0,00	0,00	111.000,00
TRANSFERÊNCIAS DE CAPITAL	5.921.050,90	5.921.050,90	272.281,80	4,60	3.780.795,38	2.140.255,52
Transferências intergovernamentais	105.242,33	105.242,33	9.856,80	9,37	433.303,26	-328.060,93
Transferências de convênios	5.815.808,57	5.815.808,57	262.425,00	4,51	3.347.492,12	2.468.316,45
RECEITAS (intra-orçamentárias) (II)	2.556.495,37	2.556.495,37	345.744,23	13,52	1.007.181,86	1.449.313,51
SUBTOTAL DAS RECEITAS (III) = (I + II)	59.673.383,96	59.673.383,96	9.711.841,84	16,27	52.711.309,50	6.962.074,46
OPERAÇÕES DE CRÉDITO / REFINANCIAMENTO (IV)						
OPERAÇÕES DE CRÉDITO INTERNAS						

Ceará
 Governo Municipal de Caririáçu
 Consolidado

RELATÓRIO RESUMIDO DA EXECUÇÃO ORÇAMENTÁRIA
 BALANÇO ORÇAMENTÁRIO
 ORÇAMENTOS FISCAL E DA SEGURIDADE SOCIAL
 6º Bimestre de 2015 (Novembro a dezembro)

Pag.: 0002

Para refinanciamento da dívida mobiliária
 Para refinanciamento da dívida contratual
 OPERAÇÕES DE CRÉDITO EXTERNAS
 Para refinanciamento da dívida mobiliária
 Para refinanciamento da dívida contratual

SUBTOTAL COM REFINANCIAMENTO (V) = (III + IV)	59.673.383,96	59.673.383,96	9.711.841,84	16,27	52.711.309,50	88,33	6.962.074,46
DÉFICIT (VI)	-	-	-	-	2.025.302,46	-	-
TOTAL (VII) = (V+VI)	59.673.383,96	59.673.383,96	9.711.841,84	16,27	54.736.611,96	88,33	4.936.772,00
SALDOS DE EXERCÍCIOS ANTERIORES (utilizados para créditos adição Superavit financeiro Reabertura de créditos adicionais)	-	1.205.709,70	-	-	0,00	-	-
	-	1.205.709,70	-	-	0,00	-	-
	-	0,00	-	-	0,00	-	-

DESPESAS ORÇAMENTÁRIAS	DOTAÇÃO INICIAL (d)	DOTAÇÃO ATUALIZADA (e)	DESPESAS EMPENHADAS		SALDO (g)=(e-f)	DESPESAS LIQUIDADAS		SALDO (i)=(e-h)	DESPESAS PAGAS ATÉ O BIMESTRE (j)	INSCRITAS EM RESTOS A PAGAR MAO PROCESSADOS (k)
			NO BIMESTRE	ATÉ O BIMESTRE (f)		NO BIMESTRE	ATÉ O BIMESTRE (h)			
DESPESAS (exceto intr orçamentárias)(VIII)	57.116.888,59	58.525.679,32	5.424.835,08	53.589.248,75	4.936.430,57	10.297.963,56	51.496.295,75	7.029.383,57	47.691.639,13	2.092.933,00
DESPESAS CORRENTES	42.837.841,26	47.869.762,91	6.356.930,02	47.849.167,71	20.595,22	10.094.507,51	46.772.860,10	1.086.902,83	43.206.462,45	1.076.307,61
Pessoal e encargos so	24.994.057,38	28.732.230,32	3.606.375,08	28.729.625,44	2.694,88	6.063.914,85	28.779.625,44	2.604,88	26.690.838,48	0,00
Juros e encargos da d	3.300,00	20,00	0,00	0,00	20,00	0,00	0,00	20,00	0,00	0,00
OUTRAS despesas corre	17.840.483,88	19.137.512,61	2.670.574,94	19.119.542,27	17.970,34	4.030.592,66	18.043.234,66	1.084.277,95	16.515.623,97	1.076.307,61
DESPESAS DE CAPITAL	9.393.300,00	5.805.986,40	-932.114,94	5.740.088,04	65.905,36	283.436,05	4.723.435,65	1.082.530,75	4.485.176,68	1.016.645,39
Investimentos	8.945.100,00	5.430.372,92	-932.496,94	5.364.489,10	65.883,82	140.860,68	4.347.843,71	1.082.529,21	4.110.133,86	1.016.645,39
Inversões financeiras	20.000,00	20,00	0,00	0,00	20,00	0,00	0,00	20,00	0,00	0,00
Amortização de dívida	428.200,00	375.593,48	382,00	375.591,94	1,54	62.595,37	375.591,94	1,54	374.942,82	0,00
RESERVA DE CONTINGÊNCI	520.000,00	520.000,00	0,00	0,00	520.000,00	0,00	0,00	520.000,00	0,00	0,00
RESERVA DO RPPS	4.365.747,33	4.329.929,99	0,00	0,00	4.329.929,99	0,00	0,00	4.329.929,99	0,00	0,00
DESPESAS (intra-orçamentárias)(IX)	2.556.495,37	1.147.704,64	-768.013,89	1.147.363,21	341,43	-212.408,72	1.147.363,21	341,43	1.147.363,21	0,00

SUBTOTAL DAS

Ceará
 Governo Municipal de Caririáçu
 Consórcio

RELATÓRIO RESUMIDO DA EXECUÇÃO ORÇAMENTÁRIA
 BALANÇO ORÇAMENTÁRIO
 ORÇAMENTOS FISCAL E DA SEGURIDADE SOCIAL
 6º Bimestre de 2015 (Novembro a Dezembro)

Pag.: 0003

DESPESAS(X)=(VIII+IX)	59.673.383,96	4.656.821,19	54.736.611,96	4.936.772,00	10.085.054,84	52.643.658,96	7.029.725,00	48.839.002,34	2.092.953,00
ANUIZACÃO DA DÍVIDA REFINANCIAMENTO (XI)									
ANORT. DA DÍVIDA INT DÍVIDA MOBILIÁRIA									
OUTRAS DÍVIDAS									
ANORT. DA DÍVIDA EXT DÍVIDA MOBILIÁRIA									
OUTRAS DÍVIDAS									
SUBTOTAL COM REFINANCIAMENTO (XII)=(X+XI)	59.673.383,96	4.656.821,19	54.736.611,96	4.936.772,00	10.085.054,84	52.643.658,96	7.029.725,00	48.839.002,34	2.092.953,00
SUPERAVIT (XIII)	-	-	0,00	-	-	-	-	-	-
TOTAL (XIV)=(XII+XIII)	59.673.383,96	4.656.821,19	54.736.611,96	4.936.772,00	10.085.054,84	52.643.658,96	7.029.725,00	48.839.002,34	2.092.953,00

RECEITAS ORÇAMENTÁRIAS	PREVISÃO INICIAL	PREVISÃO ATUALIZADA (a)	RECEITAS REALIZADAS			SALDO A REALIZAR (a-c)
			NO BIMESTRE (b)	% b/a	ATÉ O BIMESTRE (c)	
RECEITAS (Intra-orçamentárias) (II)	2.556.495,37	2.556.495,37	345.764,23	13,52	1.087.181,86	1.469.333,51
RECEITAS CORRENTES	2.556.495,37	2.556.495,37	345.764,23	13,52	1.087.181,86	1.469.333,51
RECEITA DE CONTRIBUIÇÕES	2.556.495,37	2.556.495,37	345.341,60	13,51	1.084.726,30	1.471.769,07
CONTRIBUIÇÕES SOCIAIS	2.556.495,37	2.556.495,37	345.341,60	13,51	1.084.726,30	1.471.769,07
OUTRAS RECEITAS CORRENTES	0,00	0,00	422,63	0,00	2.455,56	-2.455,56
RECEITAS CORRENTES DIVERSAS	0,00	0,00	422,63	0,00	2.455,56	-2.455,56
RECEITAS DE CAPITAL	0,00	0,00	0,00	0,00	0,00	0,00

DESPESAS INTRA-ORÇAMENTÁRIAS	DOTAÇÃO INICIAL (d)	DOTAÇÃO ATUALIZADA (e)	DESPESAS EMPENHADAS		SALDO (g)=(e-f)	DESPESAS LIQUIDADAS		SALDO (i)=(e-h)	INSCRITAS EM RESTOS A PAGAR NÃO PROCESSADOS (k)
			NO BIMESTRE	ATÉ O BIMESTRE (f)		NO BIMESTRE	ATÉ O BIMESTRE (h)		

[Handwritten signature]

Ceará
 Governo Municipal de Caririáçu
 Consolidado

RELATÓRIO RESUMIDO DA EXECUÇÃO ORÇAMENTÁRIA
 BALANÇO ORÇAMENTÁRIO
 ORÇAMENTOS FISCAL E DA SEGURIDADE SOCIAL
 6º Bimestre de 2015 (Novembro a Dezembro)

Pag.: 0004

DESPESAS (Intra-orçamentárias) (IX)	2.556.495,37	1.147.704,64	-768.033,89	1.147.363,21	341,43	-212.908,72	1.147.363,21	341,43	1.147.363,21	0,00
DESPESAS CORRENTES	2.556.495,37	1.147.704,64	-768.033,89	1.147.363,21	341,43	-212.908,72	1.147.363,21	341,43	1.147.363,21	0,00
Personal e encargos sociais	2.556.495,37	1.147.704,64	-768.033,89	1.147.363,21	341,43	-212.908,72	1.147.363,21	341,43	1.147.363,21	0,00
DESPESAS DE CAPITAL	0,00	0,00	0,00	0,00	0,00	0,00	0,00	0,00	0,00	0,00

FONTE: SISTEMA: Aspec Informática - UNIDADE RESPONSÁVEL: Prefeitura Municipal de Caririáçu - DATA DA EMISSÃO: 29/01/2016 - HORA DA EMISSÃO: 16:32:46

Notas: (*) - No modelo da SWX inexistiu coluna para reduções de dotação. Por este motivo, as reduções foram deduzidas na própria coluna de 'Créditos adicionais', motivo pelo qual esta coluna poderá conter valores negativos, não sendo portanto nenhum erro ser exibido valores negativos na coluna 'Créditos adicionais'.

João Marcos Pereira
João Marcos Pereira
 PREFEITO MUNICIPAL
 CPF Nº 13.506.623-91

Jucelino Vieira Bezerra
Jucelino Vieira Bezerra
 Coordenador de Controle Interno
 CPF: 047.433.813-79 / Port. Nº 1172/2013

JOSÉ VILAR PEREIRA
 SEC. DE PLANEJAMENTO E FINANÇAS
 CPF Nº 422.008.303-00
 PORTARIA Nº 027/2015

EDUARDO BEZERRA LIMA JUNIOR
EDUARDO BEZERRA LIMA JUNIOR
 SFP ASSESSORIA E CONTABILIDADE EMPRESARIAL LTDA
 CNPJ 08.086.560/0001 12 CRC CE Nº 00640/D

Ceará
 Governo Municipal de Caririáçu
 Conselho

RELATÓRIO RESUMIDO DA EXECUÇÃO ORÇAMENTÁRIA
 DEMONSTRATIVO DA EXECUÇÃO DAS DESPESAS POR FUNÇÃO/SUBFUNÇÃO
 ORÇAMENTO FISCAL E DA SEGURIDADE SOCIAL
 6º bimestre de 2015 (Novembro a dezembro)

Pag.: 0001

RREO - Anexo 2 (LRF, Art. 52, inciso II, alínea 'c')

R\$ 1,00

FUNÇÃO / SUBFUNÇÃO	DOTAÇÃO INICIAL	DOTAÇÃO ATUALIZADA	DESPESAS EMPENHADAS		SALDO (c) = (a-b)	DESPESAS LIQUIDADAS		SALDO (e) = (d-d)	INSCRITAS EM RESTOS A PAGAR NÃO PROCESSADOS (f)
			NO BIMESTRE	ATÉ O BIMESTRE (b)		NO BIMESTRE	ATÉ O BIMESTRE (d)		
DESPESAS (EXCETO INTRA-ORÇAMENTÁRIAS) (1)	57.116.080,59	58.525.679,32	5.424.855,08	53.589.248,75	4.936.430,57	10.297.963,56	51.496.295,75	7.029.383,57	2.092.953,00
LEGISLATIVA	1.711.367,38	1.476.354,95	1.476.354,95	1.476.354,95	0,00	1.476.354,95	1.476.354,95	0,00	0,00
Ação Legislativa	1.711.367,38	1.476.354,95	1.476.354,95	1.476.354,95	0,00	1.476.354,95	1.476.354,95	0,00	0,00
ADMINISTRAÇÃO	6.735.350,00	6.042.376,66	86.963,71	6.040.481,38	1.845,28	993.343,26	5.925.669,13	116.657,33	114.812,23
Administração Geral	5.060.150,00	4.972.517,00	101.180,62	4.970.908,91	1.608,09	804.944,53	4.906.461,97	66.055,03	64.446,94
Administração Financeira	1.675.200,00	1.069.809,66	-14.216,91	1.069.571,47	237,19	188.398,73	1.019.207,16	50.602,50	50.365,31
ASSISTÊNCIA SOCIAL	2.842.100,00	2.241.095,50	16.140,56	2.240.834,40	261,10	477.233,96	1.993.749,59	248.345,91	248.084,81
Administração Geral	31.000,00	3,50	0,00	0,00	3,50	0,00	0,00	3,50	0,00
Assistência ao Idoso	156.500,00	118.538,65	2.380,76	118.510,58	28,07	2.966,76	118.510,58	28,07	0,00
Assistência ao Portador de D	9.500,00	3.738,00	0,00	3.734,64	3,36	0,00	3.734,64	3,36	0,00
Assistência à Criança e ao A	387.000,00	399.443,31	116.553,61	399.420,21	23,10	131.447,02	360.344,96	39.098,35	39.075,25
Assistência Comunitária	2.258.100,00	1.719.372,04	-102.793,81	1.719.168,97	203,07	342.820,18	1.510.159,41	209.212,63	209.009,56
PREVIDÊNCIA SOCIAL	708.720,94	1.125.215,23	363.334,07	1.124.258,67	956,56	469.081,05	1.115.300,77	9.914,46	8.957,90
Administração Geral	345.720,94	448.510,47	14.619,31	447.553,91	896,56	77.385,08	438.596,01	9.914,46	8.957,90
Previdência do Regime Estatu	363.000,00	676.704,76	348.704,76	676.704,76	0,00	391.695,97	676.704,76	0,00	0,00
SAÚDE	11.458.000,00	11.576.090,33	1.446.711,37	11.542.295,71	33.794,42	2.215.775,35	11.101.147,01	474.943,12	441.148,70
Administração Geral	2.724.200,00	2.709.896,16	166.358,06	2.706.500,78	3.395,38	585.796,44	2.607.618,16	102.278,00	98.682,62
Assistência à Criança e ao A	12.000,00	245,00	0,00	0,00	245,00	0,00	0,00	245,00	0,00
Atenção Básica	6.078.900,00	5.302.814,36	791.844,95	5.282.276,72	20.537,64	1.040.278,52	5.100.164,84	100.649,52	80.011,88
Assistência Hospitalar e Amb	2.788.000,00	3.312.120,48	456.939,09	3.308.352,98	3.767,50	627.420,91	3.051.948,78	258.121,70	254.354,20
Suporte Profilático e Terapê	103.400,00	21.653,81	5.000,00	16.123,81	5.430,00	719,81	8.323,81	13.330,00	7.900,00
Vigilância Sanitária	251.500,00	229.260,32	26.578,27	228.941,42	318,90	41.559,67	228.941,42	318,90	0,00
TRABALHO	29.200,00	6.065,00	0,00	6.020,00	45,00	420,00	6.020,00	45,00	0,00
Empregabilidade	29.200,00	6.065,00	0,00	6.020,00	45,00	420,00	6.020,00	45,00	0,00
EDUCAÇÃO	18.911.402,94	23.096.433,74	2.601.468,25	23.042.645,89	3.787,85	3.714.416,39	22.312.246,18	780.399,71	780.399,71
Administração Geral	49.800,00	54.205,00	0,00	54.180,00	25,00	11.600,00	54.180,00	25,00	0,00
Ensino Fundamental	16.637.202,94	22.017.320,47	2.592.623,38	22.014.671,12	2.649,35	3.647.573,08	21.439.913,53	574.757,59	574.757,59
Ensino Superior	30.000,00	50,00	0,00	0,00	50,00	0,00	0,00	50,00	0,00

Ceará
 Governo Municipal de Caririáçu
 Consolidado

RELATÓRIO RESUMIDO DA EXECUÇÃO ORÇAMENTÁRIA
 DEMONSTRATIVO DA EXECUÇÃO DAS DESPESAS POR FUNÇÃO/SUBFUNÇÃO
 ORÇAMENTO FISCAL E DA SEGURIDADE SOCIAL
 6º bimestre de 2015 (Novembro a dezembro)

RR00 - Anexo 2 (LRF, Art.52, inciso II, alínea 'c')

Pag.: 0002

R\$ 1,00

FUNÇÃO / SUBFUNÇÃO	DOTAÇÃO INICIAL	DOTAÇÃO ATUALIZADA	DESPESAS EMPENHADAS		SALDO (c) = (a-b)	DESPESAS LIQUIDADAS		SALDO (e) = (a-d)	INSCRITAS EM RESTOS A PAGAR NÃO PROCESSADOS (f)
			NO BIMESTRE	ATÉ O BIMESTRE (b)		% (b/total)	NO BIMESTRE		
Educação Infantil	1.773.500,00	830.433,27	7.891,84	829.841,74	591,53	31.761,30	624.199,62	206.233,65	205.642,12
Educação de Jovens e Adultos	296.400,00	194.275,00	953,03	193.933,03	321,97	23.482,01	193.953,03	321,97	0,00
Educação Especial	4.500,00	135,00	0,00	0,00	135,00	0,00	0,00	135,00	0,00
Educação Básica	100.000,00	15,00	0,00	0,00	15,00	0,00	0,00	15,00	0,00
CULTURA	831.700,00	810.830,00	105.904,16	810.404,92	425,08	94.246,49	732.474,42	78.355,58	77.930,50
Patrimônio Hist Artístico e	90.000,00	5,00	0,00	0,00	5,00	0,00	0,00	5,00	0,00
Diffusão Cultural	741.700,00	810.825,00	105.904,16	810.404,92	420,08	94.246,49	732.474,42	77.930,50	77.930,50
URBANSNO	2.273.200,00	1.949.594,00	232.423,65	1.949.168,51	425,49	487.205,48	1.940.008,12	9.385,88	9.160,39
Infra Estrutura Urbana	855.500,00	13.881,00	13.730,55	13.730,55	150,45	6.510,16	6.510,16	7.180,39	7.180,39
Serviços Urbanos	1.817.700,00	1.935.708,00	218.693,10	1.935.437,96	270,04	480.655,32	1.933.457,96	2.150,04	1.980,00
Transporte Rodoviário	100.000,00	5,00	0,00	0,00	5,00	0,00	0,00	5,00	0,00
HABITAÇÃO	513.600,00	143.707,00	9.276,67	143.615,67	91,33	23.780,00	143.615,67	91,33	0,00
Administração Geral	148.600,00	143.657,00	9.276,67	143.615,67	41,33	23.780,00	143.615,67	41,33	0,00
Habituação Rural	165.000,00	40,00	0,00	0,00	40,00	0,00	0,00	40,00	0,00
Habituação Urbana	200.000,00	10,00	0,00	0,00	10,00	0,00	0,00	10,00	0,00
SANEAMENTO	2.908.000,00	3.936.076,43	105.019,36	3.935.856,43	170,00	198.633,60	3.816.225,22	119.803,21	119.631,21
Saneamento Básico Rural	330.000,00	127,00	0,00	0,00	127,00	0,00	0,00	127,00	0,00
Saneamento Básico Urbano	1.516.000,00	1.085.883,43	3.019,36	1.085.856,43	27,00	198.633,60	1.084.114,62	1.768,81	1.741,81
Controle Ambiental	62.000,00	16,00	0,00	0,00	16,00	0,00	0,00	16,00	0,00
Recursos Hídricos	1.000.000,00	2.850.000,00	100.000,00	2.850.000,00	0,00	0,00	2.732.110,60	117.889,40	117.889,40
GESTÃO AMBIENTAL	307.900,00	65.361,00	7.900,00	65.135,00	226,00	13.275,00	65.135,00	226,00	0,00
Administração Geral	84.400,00	65.194,00	7.900,00	65.135,00	59,00	13.275,00	65.135,00	59,00	0,00
Preservação e Conservação An	217.500,00	44,00	0,00	0,00	44,00	0,00	0,00	44,00	0,00
Recuperação de Áreas Degrada	6.000,00	123,00	0,00	0,00	123,00	0,00	0,00	123,00	0,00
AGRICULTURA	130.000,00	3.405,00	0,00	0,00	3.405,00	0,00	3.370,02	34,98	0,00
Recursos Hídricos	140.000,00	3.405,00	0,00	0,00	3.405,00	0,00	3.370,02	34,98	0,00
INDÚSTRIA	140.000,00	39,00	0,00	0,00	39,00	0,00	0,00	39,00	0,00
Promoção Industrial	541.000,00	34.172,42	-381.200,00	2.500,00	31.672,42	0,00	2.500,00	31.672,42	0,00
COMÉRCIO E SERVIÇOS	361.000,00	2.634,99	-31.200,00	2.500,00	134,99	0,00	2.500,00	134,99	0,00
Promoção Comercial	180.000,00	31.537,43	-350.000,00	0,00	31.537,43	0,00	0,00	31.537,43	0,00
TURISMO	180.000,00	31.537,43	-350.000,00	0,00	31.537,43	0,00	0,00	31.537,43	0,00

Ceará
 Governo Municipal de Caririáçu
 Consolidado

RELATÓRIO RESUMIDO DA EXECUÇÃO ORÇAMENTÁRIA
 DEMONSTRATIVO DA EXECUÇÃO DAS DESPESAS POR FUNÇÃO/SUBFUNÇÃO
 ORÇAMENTO FISCAL E DA SEGURIDADE SOCIAL
 6º bimestre de 2015 (novembro a dezembro)

Pag.: 0003

RREO - Anexo 2 (LRF, Art. 52, inciso II, alínea 'c')

R\$ 1,00

FUNÇÃO / SUBFUNÇÃO	DOTAÇÃO INICIAL	DOTAÇÃO ATUALIZADA	DESPESAS EMPENHADAS		SALDO (c) = (a-b)	DESPESAS LIQUIDADAS		SALDO (e) = (d-f)	INSCRITAS EM RESTOS A PAGAR NÃO PROCESSADOS (f)
			NO BIMESTRE	ATÉ O BIMESTRE (b)		NO BIMESTRE	ATÉ O BIMESTRE (d)		
COMUNICAÇÕES	30.000,00	17,00	0,00	0,00	17,00	0,00	0,00	17,00	0,00
Telecomunicações	30.000,00	17,00	0,00	0,00	17,00	0,00	0,00	17,00	0,00
ENERGIA	100.000,00	12,00	0,00	0,00	12,00	0,00	0,00	12,00	0,00
Energia Elétrica	100.000,00	12,00	0,00	0,00	12,00	0,00	0,00	12,00	0,00
TRANSPORTE	780.000,00	463.332,00	-400.000,00	462.751,93	380,07	0,00	0,00	143.207,60	0,00
Extensão Rural	100.000,00	5,00	0,00	0,00	0,00	0,00	0,00	5,00	0,00
Transporte Rodoviário	680.000,00	463.127,00	-400.000,00	462.751,93	375,07	0,00	0,00	143.202,60	0,00
DESPORTE E LAZER	356.300,00	337.222,27	-243.089,19	324.926,61	0,59	0,00	0,00	162.295,46	0,00
Administração Geral	81.300,00	172.830,00	6.910,81	172.712,81	0,32	0,00	0,00	117,19	0,00
Desporto Comunitário	235.000,00	164.387,27	-230.000,00	157.214,00	0,28	0,00	0,00	117,19	0,00
Lazer	50.000,00	5,00	0,00	0,00	0,00	0,00	0,00	5,00	0,00
ENCARGOS ESPECIAIS	423.300,00	368.650,00	-381,48	368.628,46	0,67	0,00	0,00	368.628,46	0,00
Serviço da Divida Interna	423.300,00	368.650,00	-381,48	368.628,46	0,67	0,00	0,00	368.628,46	0,00
RESERVA DE CONTINGÊNCIA	520.000,00	520.000,00	0,00	0,00	0,00	0,00	0,00	520.000,00	0,00
Reserva de Contingência	520.000,00	520.000,00	0,00	0,00	0,00	0,00	0,00	520.000,00	0,00
RESERVA DO RPPS	4.365.747,33	4.329.929,99	0,00	0,00	0,00	0,00	0,00	4.329.929,99	0,00
Reserva do RPPS	4.365.747,33	4.329.929,99	0,00	0,00	0,00	0,00	0,00	4.329.929,99	0,00
DESPESAS (INTRA-ORÇAMENTARIAS) (II)	2.556.495,37	1.147.704,64	-768.013,89	1.147.363,21	2,10	0,00	2,18	341,43	0,00
LEGISLATIVA	800,32	0,00	0,00	0,00	0,00	0,00	0,00	0,00	0,00
Ação Legislativa	800,32	0,00	0,00	0,00	0,00	0,00	0,00	0,00	0,00
ADMINISTRAÇÃO	147.487,28	42.848,28	-102.159,29	42.840,71	0,08	0,00	0,00	0,00	0,00
Administração Geral	147.487,28	42.848,28	-102.159,29	42.840,71	0,08	0,00	0,00	0,00	0,00
ASSISTÊNCIA SOCIAL	15.913,70	9.104,90	-897,88	9.102,12	0,02	0,00	0,00	0,00	0,00
Assistência ao Idoso	503,20	0,20	0,00	0,00	0,00	0,00	0,00	0,20	0,00
Assistência à Criança e ao A	629,00	1,00	0,00	0,00	0,00	0,00	0,00	1,00	0,00
Assistência Comunitária	14.781,50	9.103,70	-897,88	9.102,12	0,02	0,00	0,00	0,00	0,00
PREVIDÊNCIA SOCIAL	5.000,00	0,00	0,00	0,00	0,00	0,00	0,00	0,00	0,00
Administração Geral	5.000,00	0,00	0,00	0,00	0,00	0,00	0,00	0,00	0,00

Ceará
 Governo Municipal de Caririçu
 Consolidado

RELATÓRIO RESUMIDO DA EXECUÇÃO ORÇAMENTÁRIA
 DEMONSTRATIVO DA EXECUÇÃO DAS DESPESAS POR FUNÇÃO/SUBFUNÇÃO
 ORÇAMENTO FISCAL E DA SEGURIDADE SOCIAL
 6º Bimestre de 2015 (Novembro a Dezembro)

Pag.: 0004

RREO - Anexo 2 (LRF, Art.52, inciso II, alínea 'c')

R\$ 1,00

FUNÇÃO / SUBFUNÇÃO	DOTAÇÃO INICIAL	DOTAÇÃO ATUALIZADA	DESPESAS EMPENHADAS		SALDO (c) = (a-b)	DESPESAS LIQUIDADAS		SALDO (e) = (a-d)	INSCRITAS EM RESTOS A PAGAR NÃO PROCESSADOS (f)		
			NO BIMESTRE	ATÉ O BIMESTRE (b)		NO BIMESTRE	ATÉ O BIMESTRE (d)			%	%
(a)	(b)	(c)	(d)	(e)	(f)	(g)	(h)				
Saúde	635.742,93	80.452,76	-130.618,19	80.381,81	70,95	66.731,87	80.381,81	70,95	0,00		
Administração Geral	66.107,30	58.826,97	28.826,97	58.826,97	0,11	45.970,81	58.826,97	0,11	0,00		
Atenção Básica	417.416,98	14.836,98	-94.373,74	14.826,26	0,03	14.252,53	14.826,26	0,03	0,00		
Assistência Hospitalar e Amb	132.090,05	6.460,81	-57.559,19	6.440,81	0,01	6.246,53	6.440,81	0,01	0,00		
Vigilância Sanitária	20.128,00	328,00	-7.712,23	287,77	0,00	262,00	287,77	0,00	0,00		
Educação	1.745.676,28	1.008.788,70	-534.974,53	1.008.528,57	1,84	-310.138,30	1.008.528,57	1,92	0,00		
Estatuto Fundamental	1.547.402,90	1.008.675,32	-534.974,53	1.008.528,57	1,84	-310.138,30	1.008.528,57	1,92	0,00		
Educação Infantil	177.830,88	70,88	0,00	0,00	0,00	0,00	0,00	0,00	0,00		
Educação de Jovens e Adultos	20.442,50	42,50	0,00	0,00	0,00	0,00	0,00	0,00	0,00		
SANEAMENTO	5.874,86	6.510,00	636,00	6.510,00	0,01	2.002,44	6.510,00	0,01	0,00		
Saneamento Básico Urbano	5.874,86	6.510,00	636,00	6.510,00	0,01	2.002,44	6.510,00	0,01	0,00		
TOTAL (III) = (I + II)	59.673.383,96	59.673.383,96	4.656.821,19	54.736.611,96	100,00	4.936.772,00	52.643.638,96	100,00	2.092.953,00		

FUNTE: SISTEMA: ASPEC Informática - UNIDADE RESPONSÁVEL: Prefeitura Municipal de Caririçu - DATA DA EMISSÃO: 29/01/2016 - HORA DA EMISSÃO: 16:33:18

João Marcos Pereira
 PREFEITO MUNICIPAL
 CPF: 323.506.673-91

Juscilino Vieira Bezerra
 Coordenador de Controle Interno
 CPF: 047.432.211-7

JOSÉ WILAR PEREIRA
 SEC. DE PLANEJAMENTO E FINANÇAS
 CPF Nº 422.008.303-00
 PORTARIA Nº 027/2015

EDUARDO BEZERRA LIMA JUNIOR
 ACP. ASSESSORIA E CONTAB. PAB. E PRIV. S/S LÍQUIDA
 CNPJ Nº 066.664.000-11 C/C Nº 006400

Ceará
 Governo Municipal de Caririáçu
 Consórcio

RELATÓRIO RESUMIDO DA EXECUÇÃO ORÇAMENTÁRIA
 DEMONSTRATIVO DA RECEITA CORRENTE LÍQUIDA
 ORÇAMENTO FISCAL E DA SEGURIDADE SOCIAL
 6º bimestre de 2015 (até Dezembro)

RREO - ANEXO 3 (LRF, Art.53, inciso I)

Pag.: 0001

R\$ 1,00

ESPECIFICAÇÃO	EVOLUÇÃO DA RECEITA REALIZADA NOS ÚLTIMOS 12 MESES						
	Jan/2015	Fev/2015	Mar/2015	Abr/2015	Mai/2015	Jun/2015	Jul/2015
RECEITAS CORRENTES (I)	4.311.004,06	4.549.570,03	3.894.772,01	5.104.543,65	4.774.614,61	4.437.977,72	3.620.600,64
Receita tributária	181.201,78	46.721,02	126.524,80	85.514,65	114.378,33	133.709,40	148.254,17
IPTU	0,00	0,00	0,00	0,00	0,00	0,00	0,00
ISS	43.740,18	22.921,17	70.780,26	44.772,07	47.741,01	63.189,39	39.532,46
ITBI	6.623,38	852,00	180,00	0,00	8.505,78	1.500,00	744,00
IRRF	122.814,80	15.945,35	49.028,79	38.112,71	34.741,58	61.218,41	105.297,60
Outras receitas tributárias	8.025,42	7.002,70	3.335,75	2.479,47	3.377,96	7.801,60	2.680,11
Receita de contribuições	33.371,47	742,76	207.771,75	124.533,99	672.459,98	861,43	172.513,34
Receita patrimonial	70.377,62	61.339,16	87.538,59	67.750,76	107.191,46	112.494,83	132.297,14
Receita de serviços	64.739,40	60.068,29	72.335,93	64.309,98	86.308,65	86.520,47	108.643,48
Transferências correntes	3.940.813,47	4.376.676,35	3.383.561,49	4.754.856,32	3.779.003,33	4.055.777,53	3.045.615,12
Cota-parte do FPM	1.714.056,65	1.749.719,77	1.274.411,84	1.375.430,25	1.691.391,53	1.471.683,39	1.289.147,95
Cota-parte do ICMS	214.520,16	193.999,69	201.740,18	204.354,69	197.131,88	211.396,50	200.180,36
Cota-parte do IPVA	52.240,87	108.151,17	50.654,98	50.076,10	44.108,99	21.357,53	19.779,65
Cota-parte do ITR	193,57	194,43	14,06	387,24	147,01	74,83	121,78
Transferências da LC 87/96	0,00	0,00	0,00	2.844,48	711,12	711,12	711,12
Transferências da LC 61/89	1.537,16	914,47	897,00	939,50	1.059,88	1.009,54	929,99
Transferências do Fundeb	1.371.337,68	1.968.621,57	897,00	2.412.173,35	1.079.863,86	1.575.776,43	854.035,70
Outras transferências correntes	586.927,38	353.095,25	643.745,73	703.270,81	764.562,80	823.235,99	680.708,48
Outras receitas correntes	10.905,32	4.002,45	17.639,25	7.798,65	35.267,56	48.581,06	13.277,19
Outras receitas correntes	430.401,13	411.354,64	512.841,38	451.393,62	1.039.370,78	342.234,43	434.805,21
DEDUÇÕES (II)	33.971,47	742,76	207.271,25	124.513,20	652.459,98	881,43	172.513,34
Contrib. plano de prev. do servidor	0,00	0,00	0,00	0,00	0,00	0,00	0,00
Comp. financ. entre regimes de previdên	0,00	0,00	0,00	0,00	0,00	0,00	0,00
Deu. de receita para formação do Fundeb	396.509,66	410.591,88	305.570,13	376.882,33	386.910,80	341.333,00	262.291,97
RECEITA CORRENTE LÍQUIDA (III)=(I-II)	3.880.522,93	4.138.235,39	3.381.930,63	4.653.148,03	3.735.243,83	4.095.743,29	3.185.795,13

Ceará
 Governo Municipal de Caririáçu
 Consolidado
 PREO - ANEXO 3 (LRF, Art. 53, inciso I)

RELATÓRIO RESUMIDO DA EXECUÇÃO ORÇAMENTÁRIA
 DEMONSTRATIVO DA RECEITA CORRENTE LÍQUIDA
 ORÇAMENTO FISCAL E DA SEGURIDADE SOCIAL
 6º bimestre de 2015 (até Dezembro)

Pag.: 0002

R\$ 1,00

ESPECIFICAÇÃO	EVOLUÇÃO DA RECEITA REALIZADA NOS ÚLTIMOS 12 MESES					TOTAL (ÚLTIMOS 12 MESES)	PREVISÃO ATUALIZADA EXERCÍCIO
	Ago/2015	Set/2015	Out/2015	Nov/2015	Dez/2015		
RECEITAS CORRENTES (I)	3.926.449,93	3.376.229,16	3.944.753,20	4.101.540,83	5.673.380,38	51.715.436,22	55.586.969,91
Receita tributária	104.203,59	135.217,87	115.067,27	90.234,46	147.050,78	1.429.093,07	1.086.081,14
IPTU	1.283,35	2.206,91	5.139,14	2.230,76	1.865,77	12.775,03	92.240,27
ISS	44.810,63	37.533,47	42.511,38	36.217,20	73.094,59	566.688,11	256.558,64
ITRI	2.860,00	2.160,00	870,00	400,00	6.260,32	31.633,68	20.688,66
IRRF	52.933,55	92.827,26	66.359,53	50.264,03	65.509,70	775.057,11	655.543,35
Outras receitas tributárias	2.107,76	1.010,18	1.101,22	1.042,47	320,00	42.966,04	60.991,72
Receita de contribuições	1.039,61	919,82	919,82	919,82	806,13	2.002.687,23	2.244.334,65
Receita patrimonial	74.423,81	82.240,09	127.151,68	136.337,75	115.772,22	1.183.917,81	611.669,59
Receita de serviços	98.200,27	93.660,98	111.501,30	96.360,13	107.154,16	1.049.814,24	850.766,33
Transferências correntes	3.633.291,45	3.058.373,45	3.552.357,61	3.771.990,64	4.440.845,03	45.793.164,24	50.009.867,10
Cota-parte do FPM	1.274.233,66	1.062.578,39	1.209.390,21	1.365.496,47	2.308.964,51	17.786.802,72	19.217.767,50
Cota-parte do ICMS	1.209.836,23	227.049,78	210.422,68	210.923,79	232.946,97	2.523.024,56	2.963.042,84
Cota-parte do IPVA	14.214,61	12.211,66	8.651,68	7.274,79	6.067,57	395.352,50	508.540,46
Cota-parte do ITR	66,93	719,17	1.537,89	0,00	211,82	4.029,63	799,22
Transferências da LC 87/96	711,12	711,12	711,12	711,12	711,12	8.333,44	9.234,00
Transferências da LC 61/89	989,54	989,54	1.144,32	1.042,77	711,12	8.333,44	9.234,00
Transferências do Fundeb	1.443.293,58	897.077,67	1.472.526,62	1.265.818,15	1.029,57	12.480,76	9.790,95
Outras transferências correntes	689.651,78	837.079,04	697.972,91	911.751,88	577.812,89	16.820.489,78	16.099.933,43
Outras receitas correntes	15.289,20	5.517,00	36.854,32	3.098,03	36.323,73	8.241.821,00	11.200.789,48
DEDUÇÕES (II)	301.107,59	261.773,10	287.291,35	319.803,93	1.168.375,73	5.960.815,19	783.630,20
Contrib. plano de prev. do servidor	1.039,61	919,82	919,82	919,82	806,13	2.002.287,23	2.244.934,95
Comp. financ. entre regimes de previdên	0,00	0,00	0,00	0,00	0,00	0,00	5.000,00
Ded. de receita para formação do Fundeb	300.067,98	260.853,28	286.371,53	318.884,11	1.167.569,60	3.958.527,96	4.341.832,22
RECEITA CORRENTE LÍQUIDA (III)=(I-II)	3.625.342,34	3.114.456,06	3.657.461,85	3.781.736,90	4.505.004,65	45.754.621,03	48.795.202,74

FONTE: SISTEMA: Aspec Informática - UNIDADE RESPONSÁVEL: Prefeitura Municipal de Caririáçu - DATA DA EMISSÃO: 29/01/2016 - HORA DA EMISSÃO: 16:33:55




Ceará
Governo Municipal de Caririáçu
Consolidado

RREO - ANEXO 3 (LRF, Art.53, inciso I)

RELATÓRIO RESUMIDO DA EXECUÇÃO ORÇAMENTÁRIA
DEMONSTRATIVO DA RECEITA CORRENTE LÍQUIDA
ORÇAMENTO FISCAL E DA SEGURIDADE SOCIAL
6º bimestre de 2015 (até Dezembro)

Pag.: 0003

R\$ 1,00

 João Marcos Pereira PREFEITO MUNICIPAL CPF: 223.505.673-91	 Juscelino Vieira Bezerra Coordenador de Controle Interno IN: 047.438.833-79 / Post. Nº 1172/2013
JOSÉ VILAR PEREIRA SEC. DE PLANEJAMENTO E FINANÇAS CPF Nº 422.008.303-00 PORTARIA Nº 027/2015	 EDUARDO BEZERRA LIMA JUNIOR ACP. ASSESSORIA E CONTAB. PÙB. E PRIV. S/S LTDA CNPJ 08.086.560/0001 12 CRC CE Nº 066300

Ceará
 Governo Municipal de Caririáçu
 CONSOLIDADO
 ORÇAMENTO DA SEGURIDADE SOCIAL

RELATÓRIO RESUMIDO DA EXECUÇÃO ORÇAMENTÁRIA
 DEMONST. DAS RECEITAS E DESPESAS PREVIDENCIÁRIAS
 DO REGIME PRÓPRIO DOS SERVIDORES PÚBLICOS

Pag.: 0001

6º bimestre de 2015 (Novembro a Dezembro)

RREO - ANEXO 4 (LRF, Art 53, inciso II) R\$ 1,00

RECEITAS PREVIDENCIÁRIAS	PREVISÃO INICIAL	PREVISÃO ATUALIZADA	RECEITAS REALIZADAS	
			ATÉ O BIMESTRE	ATÉ O BIMESTRE ANO ANTERIOR
RECEITAS PREVIDENCIÁRIAS (Exceto Intra-orç.) (I)	2.522.972,90	2.522.972,90	2.217.004,07	1.886.728,67
RECEITAS CORRENTES	2.522.972,90	2.522.972,90	2.217.004,07	1.886.728,67
Recarga de contribuições de segurados	2.244.934,95	2.244.934,95	2.002.287,23	1.599.899,55
Pessoa civil	2.244.934,95	2.244.934,95	2.002.287,23	1.599.899,55
Ativo	2.242.934,95	2.242.934,95	2.002.287,23	1.599.899,55
Protestista	2.000,00	2.000,00	0,00	0,00
Receita patrimonial	174.293,18	174.293,18	653.059,93	216.458,07
Receita de valores mobiliários	174.293,18	174.293,18	653.059,93	216.458,07
Outras receitas correntes	103.744,77	103.744,77	61.656,91	70.371,05
Compensação previdenciária do RPPS para o RPPS	5.000,00	5.000,00	0,00	0,00
Demais receitas correntes	98.744,77	98.744,77	61.656,91	70.371,05
RECEITAS DE CAPITAL	0,00	0,00	0,00	0,00
RECEITAS PREVIDENCIÁRIAS (Intra-orç.) (II)	2.556.495,37	2.556.495,37	1.084.726,30	2.059.245,18
TOTAL REC. PREVID. RPPS (III) = (I + II)	5.079.468,27	5.079.468,27	3.301.730,37	3.945.973,85

DESPESAS PREVIDENCIÁRIAS	DOTAÇÃO INICIAL	DOTAÇÃO ATUALIZADA	DESPESAS EMPENHADAS		DESPESAS LIQUIDADAS		INSCRITAS EM RESTOS A PAGAR NÃO PROCESSADAS	
			ATÉ O BIMESTRE	ATÉ O BIMESTRE ANO ANTERIOR	ATÉ O BIMESTRE	ATÉ O BIMESTRE ANO ANTERIOR	EM EXERCÍCIO ATUAL	EM EXERCÍCIO ANTERIOR
DESP. PREV. - RPPS (Exceto Intra-orç.) (IV)	5.074.468,27	5.455.145,22	1.124.258,67	787.165,97	1.115.300,77	786.165,97	8.957,90	1.000,00
ADMINISTRAÇÃO	4.721.468,27	4.757.240,93	426.591,41	360.148,10	427.633,21	359.148,10	8.957,90	1.000,00
Despesas correntes	4.681.468,27	4.749.509,43	419.105,45	339.798,80	410.647,55	338.798,80	8.957,90	1.000,00
Despesas de capital	30.000,00	7.731,50	7.485,96	20.349,30	7.485,96	20.349,30	0,00	0,00
PREVIDÊNCIA	353.000,00	697.904,29	697.667,26	427.017,87	697.667,26	427.017,87	0,00	0,00
Pessoa civil	353.000,00	697.904,29	697.667,26	427.017,87	697.667,26	427.017,87	0,00	0,00
Aposentadorias	20.000,00	190.817,34	190.817,34	16.802,43	190.817,34	16.802,43	0,00	0,00
Pensões	15.000,00	0,00	0,00	0,00	0,00	0,00	0,00	0,00

Ceará
 Governo Municipal de Caririáçu
 Consórcio
 ORÇAMENTO DA SEGURIDADE SOCIAL

RELATÓRIO RESUMIDO DA EXECUÇÃO ORÇAMENTÁRIA
 DEMONST. DAS RECEITAS E DESPESAS PREVIDENCIÁRIAS
 DO REGIME PRÓPRIO DOS SERVIDORES PÚBLICOS

Pag.: 0002

6º bimestre de 2015 (Novembro a dezembro)

OUTROS benefícios previdenciários	318.000,00	507.086,95	586.849,92	410.215,44	410.215,44	0,00	0,00
DESP. PREV. - RPPS (Intra-órg.) (V)	5.000,00	0,00	0,00	708,54	708,54	0,00	0,00
TOTAL DESP. PREVID. RPPS (VI) = (IV + V) (exceto Intra-)	5.079.468,27	5.455.145,22	1.124.258,67	787.874,51	786.874,51	1.115.300,77	8.957,90
RESULTADO PREVIDENCIÁRIO (VII)=(III-VI)	0,00	-375.676,95	2.677.471,70	3.158.099,34	-	-	-

APONTE DE RECURSOS PARA O RPPS	-	-	-	-	-	-	-
RESERVA ORÇAMENTÁRIA DO RPPS	4.365.747,33	-	-	-	-	-	-

	PERÍODO DE REFERÊNCIA	
	EXERCÍCIO ATUAL	EXERCÍCIO ANTERIOR
CAIXA	0,00	0,00
BANCO CONTA MOVIMENTO	6.512.804,12	5.665.580,00
INVESTIMENTOS	0,00	0,00
OUTROS BENS E DIREITOS	0,00	0,00

RREO - ANEXO 4 (LRF, Art. 53, INCISO II)

R\$ 1,00

RECEITAS PREVIDENCIÁRIAS	PREVISÃO INICIAL	PREVISÃO ATUALIZADA	RECEITAS REALIZADAS	
			ATÉ O BIMESTRE ANTERIOR	ATÉ O BIMESTRE ANO ANTERIOR
RECEITAS CORRENTES (VIII)	2.556.495,37	2.556.495,37	1.084.726,30	2.059.245,18
receita de contribuições	2.556.495,37	2.556.495,37	1.084.726,30	2.059.245,18
Patroal	2.556.495,37	2.556.495,37	1.084.726,30	2.059.245,18
Pessoal civil	2.556.495,37	2.556.495,37	1.084.726,30	2.059.245,18
ATIVO	2.556.495,37	2.556.495,37	1.084.726,30	2.059.245,18
RECEITAS DE CAPITAL (IX)	0,00	0,00	0,00	0,00
TOTAL REC. PREVID. RPPS (X) = (VIII + IX)	2.556.495,37	2.556.495,37	1.084.726,30	2.059.245,18

MANA

Ceará
 Governo Municipal de Caririáçu
 Consolidado
 ORÇAMENTO DA SEGURIDADE SOCIAL

RELATÓRIO RESUMIDO DA EXECUÇÃO ORÇAMENTÁRIA
 DEMONST. DAS RECEITAS E DESPESAS PREVIDENCIÁRIAS
 DO REGIME PRÓPRIO DOS SERVIDORES PÚBLICOS

Pág.: 0003

6º bimestre de 2015 (Novembro a dezembro)

DESPESAS PREVIDENCIÁRIAS	DOTAÇÃO INICIAL	DOTAÇÃO ATUALIZADA	DESPESAS EMPENHADAS		DESPESAS LIQUIDADAS		INSCRITAS EM RESTOS A PAGAR NÃO PROCESSADAS	
			ATÉ O BIMESTRE ANO ANTERIOR	ATÉ O BIMESTRE ANO ANTERIOR	ATÉ O BIMESTRE ANO ANTERIOR	ATÉ O BIMESTRE ANO ANTERIOR	EM EXERCÍCIO ATUAL	EM EXERCÍCIO ANTERIOR
ADMINISTRAÇÃO (XI)	5.000,00	0,00	0,00	708,54	0,00	708,54	0,00	0,00
Despesas correntes	5.000,00	0,00	0,00	708,54	0,00	708,54	0,00	0,00
TOTAL DESP. PREVID. RPPS (XII) = (XI)	5.000,00	0,00	0,00	708,54	0,00	708,54	0,00	0,00

FONTE: SISTEMA: Aspec Informática - UNID RESPONSÁVEL: Prefeitura Municipal de Caririáçu - DATA DA EMISSÃO: 29/01/2016 - HORA : 16:34:55

João Marcos Pereira
 PREFEITO MUNICIPAL
 CPF: 23.506.679-91

Juscélio Vieira Bezerra
 Coordenador de Controle Interno
 INSCRIÇÃO Nº 11.375-0004-00000000

JOSÉ VILAN PEREIRA
 SEC DE PLANEJAMENTO E FINANÇAS
 CPF Nº 422.008.303-00
 PORTARIA Nº 0277/2015

EDUARDO BEZERRA LIMA JUNIOR
 APP ASSESSORIA E CONTRA. PUB E PRIV. S/S LTDA
 CNPJ 08.086.560/0001 22 CRC CE 08.006494

Ceará
 Governo Municipal de Caririáçu
 Consórcio

RELATÓRIO RESUMIDO DA EXECUÇÃO ORÇAMENTÁRIA
 DEMONSTRATIVO DO RESULTADO NOMINAL
 ORÇAMENTOS FISCAL E DA SEGURIDADE SOCIAL
 6º Bimestre de 2015 (Novembro a Dezembro)

RREO - ANEXO 5 (LRF, Art 53, inciso III)

	S A L D O S			R\$ 1,00
	EM 31/DEZ/2014 (a)	EM SET/15 a OUT/15 (b)	EM NOV/15 a DEZ/15 (c)	
	DÍVIDA FISCAL LÍQUIDA			
DÍVIDA CONSOLIDADA (I)	6.109.104,93	5.797.780,47	5.735.185,10	
DEDUÇÕES (II)				
Disponibilidade de caixa bruta	1.185.820,18	0,00	0,00	
Depósitos financeiros	6.376.207,45	4.067.748,66	3.449.858,71	
(-) Restos a pagar processados (exceto precatórios)	183.846,06	432.834,47	191.664,59	
	5.373.233,33	7.151.394,52	6.573.586,91	
DÍVIDA CONSOLIDADA LÍQUIDA (III) = (I - II)	4.923.284,75	5.797.780,47	5.735.185,10	
RECEITAS DE PRIVATIVAÇÕES (IV)	0,00	0,00	0,00	
PASSIVOS RECONHECIDOS (V)	0,00	0,00	0,00	
DÍVIDA FISCAL LÍQUIDA (VI) = (III + IV - V)	4.923.284,75	5.797.780,47	5.735.185,10	
RESULTADO NOMINAL				
VALOR	PERÍODO DE REFERÊNCIA			
	NO BIMESTRE (c-b)	ATÉ BIMESTRE (c-a)		
	-62.595,37	811.900,35		
DISCRIMINAÇÃO DA META FISCAL				
			VALOR CORRENTE	
META DO RESULTADO NOMINAL FIXADA NO ANEXO DE METAS FISCAIS DA LDO PARA O EXERCÍCIO DE REFERÊNCIA				
				0,00


 REGIME PREVIDENCIÁRIO



Ceará
 Governo Municipal de Caririáçu
 Consolidado

RELATÓRIO RESUMIDO DA EXECUÇÃO ORÇAMENTÁRIA
 DEMONSTRATIVO DO RESULTADO NOMINAL
 ORÇAMENTOS FISCAL E DA SEGURIDADE SOCIAL
 6º Bimestre de 2015 (Novembro a Dezembro)

	S A L D O S		
	EM 31/DEZ/2014 (a)	EM SET/15 a OUT/15 (b)	EM NOV/15 a DEZ/15 (c)
	DÍVIDA FISCAL LÍQUIDA PREVIDENCIÁRIA		
DÍVIDA CONSOLIDADA PREVIDENCIÁRIA (VII)	3.828.728,53	3.828.728,53	3.828.728,53
Passivo ativamente	3.828.728,53	3.828.728,53	3.828.728,53
Debitos devidas	0,00	0,00	0,00
DEDUÇÕES (VIII)			
Disponibilidade de caixa bruta	3.827.374,52	5.664.796,30	6.512.804,12
Investimentos	3.828.718,77	5.665.580,00	6.512.804,12
Debitos haveres financeiros	0,00	0,00	0,00
(-) Restos a pagar processados	1.344,25	783,70	0,00
DÍVIDA CONSOLIDADA LÍQUIDA PREVIDENCIÁRIA (IX) = (VII - VIII)	1.354,01	-1.836.067,77	-2.684.075,59
PASSIVOS RECONHECIDOS (X)	0,00	0,00	0,00
DÍVIDA FISCAL LÍQUIDA PREVIDENCIÁRIA (XI) = (IX - X)	1.354,01	-1.836.067,77	-2.684.075,59

Fonte: Sistema: Aspect Informática - Unidade Responsável: Prefeitura Municipal de Caririáçu - Data da Emissão: 29/01/2016 - Hora da Emissão: 16:35:47





Nota - O valor do item 'II' somente será preenchido se for positivo.
 - Optou-se por considerar tanto os restos a pagar processados quanto as despesas orçamentárias processadas do período para a linha (-) Restos a Pagar Processados dos quadros da Divisão Fiscal Líquida e Previdenciária.
 - O valor do item 'VIII' somente será preenchido se for positivo.

Ceará
Governo Municipal de Caririáçu
Consolidado

RELATÓRIO RESUMIDO DA EXECUÇÃO ORÇAMENTÁRIA
DEMONSTRATIVO DO RESULTADO NOMINAL
ORÇAMENTOS FISCAL E DA SEGURIDADE SOCIAL
6º trimestre de 2015 (Novembro a dezembro)

Pag.: 0003

 João Marcos Pereira PREFEITO MUNICIPAL CPF: 293.506.673-91	 Juscelino Vieira Bezerra Coordenador de Controle Interno PF: 017.439.813-79 / Port: Nº 1172/2013
 JOSÉ VILMAR PEREIRA SEC. DE PLANEJAMENTO E FINANÇAS CPF Nº 422.008.303-00 PORTARIA Nº 027/2015	 ESPIRIDÃO BEZERRA LIMA JUNIOR ALCP ASSESSORIA E CONTAB. PUB. E PRIV. S/S LTDA CNPJ 08.086.560/0001 12 CRC CE Nº 006400

Ceará
 Governo Municipal de Caririáçu
 Consolidação

RELATÓRIO RESUMIDO DA EXECUÇÃO ORÇAMENTÁRIA
 DEMONSTRATIVO DO RESULTADO PRIMÁRIO
 ORÇAMENTOS FISCAL E DA SEGURIDADE SOCIAL
 6º Bimestre de 2015 (Novembro a Dezembro)

Pag.: 0001

RREO - ANEXO 6 (LRF, Art. 53, inciso III)

R\$ 1,00

RECEITAS PRIMÁRIAS	PREVISÃO ATUALIZADA	RECEITAS REALIZADAS	
		ATÉ O BIMESTRE	ATÉ O BIMESTRE ANO ANTERIOR
RECEITAS PRIMÁRIAS CORRENTES (I)	53.018.698,33	47.675.042,31	47.495.556,31
Recarga tributária	1.086.081,14	1.429.093,07	1.136.918,30
IPTU	92.299,27	12.725,93	12.364,46
ISS	256.558,64	566.688,11	435.253,57
ITBI	20.688,66	31.635,88	15.736,27
IRRF	655.543,35	775.057,11	628.019,26
Outras receitas tributárias	60.991,22	42.986,04	45.544,74
Recarga de contribuições	4.801.430,32	3.087.013,53	3.659.144,73
Recarga previdenciárias	4.801.430,32	3.087.013,53	3.659.144,73
Recarga patrimonial líquida	28.734,86	14.870,00	21.300,00
Recarga patrimonial (-) Aplicações financeiras	611.669,59	1.183.917,81	586.049,28
Transferências correntes	582.934,73	1.169.047,81	564.749,28
Cota-parte do FPM	45.468.835,48	41.834.636,43	41.507.523,01
Cota-parte do ICMS	15.374.214,00	14.417.084,74	13.533.494,60
Cota-parte do IPVA	2.370.434,28	2.018.923,65	2.296.302,76
Convênios	406.837,37	316.282,02	243.790,38
Outras transferências correntes	960.736,82	343.586,65	122.066,00
Demais receitas correntes	26.355.818,01	24.738.759,37	25.311.869,27
Dívida ativa	1.634.416,53	1.309.429,28	1.170.670,27
Diversas receitas correntes	6.400,31	10.433,78	8.574,83
RECEITAS DE CAPITAL (II)	1.628.455,22	1.208.995,50	1.162.095,44
Operações de crédito (III)	6.071.750,90	3.867.219,38	1.429.224,49
Aprovação de empréstimos (IV)	0,00	0,00	0,00
Alienação de bens (V)	0,00	0,00	0,00
Transferências de capital	150.700,00	86.424,00	112.500,00
Convênios	5.921.050,90	3.780.795,38	1.316.724,49
Outras transferências de capital	5.815.808,57	3.347.492,12	1.067.805,51
RECEITAS PRIMÁRIAS DE CAPITAL (VI) = (II - III - IV - V)	105.242,33	433.303,26	748.918,98
RECEITAS PRIMÁRIAS DE CAPITAL (VII) = (II + IV)	5.921.050,90	3.780.795,38	1.316.724,49
RECEITA PRIMÁRIA TOTAL (VII) = (I + IV)	58.939.749,23	51.455.837,69	48.812.280,80

Juscelino Vieira Bezerra
 Coordenador de Controle Interno
 PE-1047439-813-79 / Port. Nº 1172/2015

Ceará
 Governo Municipal de Caririáçu
 Consolidado

RELATÓRIO RESUMIDO DA EXECUÇÃO ORÇAMENTÁRIA
 DEMONSTRATIVO DO RESULTADO PRIMÁRIO
 ORÇAMENTOS FISCAL E DA SEGURIDADE SOCIAL
 6º bimestre de 2015 (Novembro a Dezembro)

Pag.: 0002

DESPESAS PRIMÁRIAS	DOTAÇÃO ATUALIZADA	DESPESAS EMPENHADAS			DESPESAS LIQUIDADAS			INSCRITAS EM RESTOS A PAGAR NÃO PROCESSADAS	
		ATÉ O BIMESTRE EXERCÍCIO ATUAL	ATÉ O BIMESTRE EXERCÍCIO ANTERIOR	ATÉ O BIMESTRE EXERCÍCIO ATUAL	ATÉ O BIMESTRE EXERCÍCIO ANTERIOR	EN EXERCÍCIO ATUAL	EN EXERCÍCIO ANTERIOR	EN EXERCÍCIO ATUAL	EN EXERCÍCIO ANTERIOR
DESPESAS CORRENTES (VIII)	49.017.467,57	48.996.530,92	45.407.599,27	47.920.223,31	44.316.906,35	1.076.307,61	1.090.692,82	0,00	0,00
Pessoal e encargos sociais	29.879.934,96	29.876.988,65	30.066.508,74	29.876.988,65	30.066.508,74	0,00	0,00	0,00	0,00
Juros e encargos da dívida (IX)	20,00	0,00	0,00	0,00	0,00	0,00	0,00	0,00	0,00
Outras despesas correntes	19.137.512,61	19.119.542,27	15.341.090,43	18.043.234,66	14.250.397,61	1.076.307,61	1.090.692,82	0,00	0,00
DESPESAS PRIMÁRIAS CORRENTES (X) = (VIII - IX)	49.017.447,57	48.996.530,92	45.407.599,27	47.920.223,31	44.316.906,35	1.076.307,61	1.090.692,82	0,00	0,00
DESPESAS DE CAPITAL (XI)	5.805.986,40	5.740.081,04	5.238.502,90	4.723.435,65	2.354.964,00	1.016.645,39	884.438,90	0,00	0,00
Investimentos	5.430.372,92	5.364.489,10	2.845.021,86	4.347.843,71	1.960.382,96	1.016.645,39	884.438,90	0,00	0,00
Inversões financeiras	20,00	0,00	0,00	0,00	0,00	0,00	0,00	0,00	0,00
Concessão de empréstimos (XII)	0,00	0,00	0,00	0,00	0,00	0,00	0,00	0,00	0,00
Aquisição de título de capital já integralizado (XIII)	0,00	0,00	0,00	0,00	0,00	0,00	0,00	0,00	0,00
Demais inversões financeiras	20,00	0,00	0,00	0,00	0,00	0,00	0,00	0,00	0,00
Anuidade de dívida (XIV)	375.593,48	375.593,94	393.481,04	375.593,94	393.481,04	0,00	0,00	0,00	0,00
DESPESAS PRIMÁRIAS DE CAPITAL (XV) = (XI - XII - XIII - XIV)	5.430.392,92	5.364.489,10	2.845.021,86	4.347.843,71	1.960.382,96	1.016.645,39	884.438,90	0,00	0,00
Reserva de contingência (XVI)	320.000,00	0,00	0,00	0,00	0,00	0,00	0,00	0,00	0,00
Reserva do RPPS (XVII)	4.379.929,99	0,00	0,00	0,00	0,00	0,00	0,00	0,00	0,00
DESPESA PRIMÁRIA TOTAL (XVIII) = (X + XV + XVI + XVII)	59.297.770,48	54.361.020,02	48.251.621,03	52.368.067,02	46.277.489,31	2.092.953,00	1.975.131,72	0,00	0,00
RESULTADO PRIMÁRIO (XIX) = (VII - XVIII)	-358.021,25	-2.905.182,33	539.639,77	-	-	-	-	-	-
SALDOS DE EXERCÍCIOS ANTERIORES	-	-	-	-	-	-	-	-	-

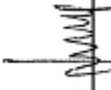



DISCRIMINAÇÃO DA META FISCAL	VALOR CORRENTE
META DE RESULTADO PRIMÁRIO FIXADA NO ANEXO DE METAS FISCAIS DA LDO PARA O EXERCÍCIO DE REFERÊNCIA	0,00

FONTE: SISTEMA: Aspect Informática - UNIDADE RESPONSÁVEL: Prefeitura Municipal de Caririáçu - DATA DA EMISSÃO: 29/01/2016 - HORA DA EMISSÃO: 16:37:08

Ceará
Governo Municipal de Caririáçu
Consolidado

RELATÓRIO RESUMIDO DA EXECUÇÃO ORÇAMENTÁRIA
DEMONSTRATIVO DO RESULTADO PRIMÁRIO
ORÇAMENTOS FISCAL E DA SEGURIDADE SOCIAL
6º bimestre de 2015 (Novembro a Dezembro)

Pag.: 0003

 João Marcos Pereira PREFEITO MUNICIPAL CPF: 208.506.678-91	 Juscelino Vieira Bezerra Coordenador de Controle Interno CPF: 047.438.813-79 / Port: Nº 1172/2013
 JOSÉ VILAS PEREIRA SEC. DE PLANEJAMENTO E FINANÇAS CPF Nº 422.008.303-00 PORTARIA Nº 027/2015	 EDUARDO BEZERRA LIMA JUNIOR MEFP - ASSESSORIA E CONTAS, PÓS E PRELAPORADA CNPJ 08.065.300/0001-12 CRC - CE Nº 006400

Ceará
Governho Municipal de Caririáçu
Consolidado

RELATÓRIO RESUMIDO DA EXECUÇÃO ORÇAMENTÁRIA
DEMONSTRATIVO DOS RESTOS A PAGAR
POR PODER E ÓRGÃO
ORÇAMENTOS FISCAL E DA SEGURIDADE SOCIAL
6º Bimestre de 2015 (Novembro a Dezembro)
R\$ 1,00

Pag.: 0001

RREO - ANEXO 7 (LRF, Art. 53, Inciso V)

PODER / ÓRGÃO	RESTOS A PAGAR PROCESSADOS				
	INSCRITOS		PAGOS (c)	CANCELADOS (d)	A PAGAR (e)=(a+b-c-d)
	EM EXERCÍCIOS ANTERIORES (a)	EM 31 DE DEZ. EXERC. ANTERIOR (b)			
RESTOS A PAGAR (EXCETO INTRA-ORÇAMENTAREO (1))	2.526.697,76	2.324.907,17	2.685.268,82	0,00	2.166.336,11
Executivo	2.506.564,41	2.324.907,17	2.685.268,82	0,00	2.146.202,76
2011-GABINETE DO PREFEITO	0,00	0,00	0,00	0,00	0,00
2011-SEC. DE DESENV. ECON. E INFRA-ESTR	0,00	0,00	0,00	0,00	0,00
2011-SEC. DE EDUCACAO, CULTURA E DESPORT	173.011,52	0,00	173.011,52	0,00	0,00
2011-FUNDO MUNICIPAL DE EDUCACAO	1.663.138,75	0,00	0,00	0,00	1.663.138,75
2011-FUNDO MUNICIPAL DE SAUDE	28.068,27	0,00	0,00	0,00	28.068,27
2011-SANE-SERV. AUTONOMO DE AGUA E ESGOT	63,03	0,00	0,00	0,00	63,03
2012-SECRETARIA MUNICIPAL DE ADMINISTRAC	1.070,83	0,00	0,00	0,00	1.070,83
2012-SEC. DE DESENV. ECON. E INFRA-ESTR	162,00	0,00	0,00	0,00	162,00
2012-FUNDO MUNICIPAL DE EDUCACAO	19.565,98	0,00	0,00	0,00	19.565,98
2012-FUNDO MUNICIPAL DE SAUDE	2.484,00	0,00	0,00	0,00	2.484,00
2013-Secretaria Municipal de Administrac	14.030,52	0,00	0,00	0,00	14.030,52
2013-Secretaria de Finanças	75,00	0,00	0,00	0,00	75,00
2013-Sec. de Desenv. Económ. e Infraestr	50.840,43	0,00	40.512,30	0,00	10.328,13
2013-Fundo Municipal de Educação	46.485,38	0,00	700,00	0,00	45.785,38
2013-Fundo Municipal de Saúde	467.221,31	0,00	326.449,13	0,00	140.772,18
2013-Fundo Municipal de Assistência Soci	12.603,41	0,00	400,00	0,00	12.203,41
2013-Sec. de Indústria Comércio e Turismo	48,70	0,00	0,00	0,00	48,70
2013-Sec. de Cultura	16.185,80	0,00	0,00	0,00	16.185,80
2013-Sec. de Esporte e Juventude	3.109,38	0,00	0,00	0,00	3.109,38
2013-Sec. de Segurança, Cidadania e Trâ	5.235,51	0,00	0,00	0,00	5.235,51
2013-Secretaria do Desenvolvimento Agrár	3.213,59	0,00	0,00	0,00	3.213,59
2014-Procuradoria Geral do Município	0,00	20.250,00	20.250,00	0,00	0,00
2014-Secretaria de Administração Agrár	0,00	64.926,18	63.676,18	0,00	1.250,00
2014-Secretaria da Casa Civil	0,00	129.824,30	112.730,19	0,00	17.094,01
2014-Secretaria de Administração	0,00	283.290,73	279.762,93	0,00	3.527,80
2014-Sec. de Desenv. Urbano e Infraestr	0,00	290.604,44	261.940,99	0,00	28.743,45

10/07/16

RELATÓRIO RESUMIDO DA EXECUÇÃO ORÇAMENTÁRIA
 DEMONSTRATIVO DOS RESTOS A PAGAR
 POR PODER E ÓRGÃO
 ORÇAMENTOS FISCAL E DA SEGURIDADE SOCIAL
 6º Bimestre de 2015 (Novembro a Dezembro)
 R\$ 1,00

Ceará
 Governo Municipal de Caririáçu
 Consolidado

RREO - ANEXO 7 (LRF, Art. 53, Inciso V)

PODER / ÓRGÃO	RESTOS A PAGAR PROCESSADOS				
	INSCRITOS		PAGOS (c)	CANCELADOS (d)	A PAGAR (e)=(a+b-c-d)
	EN EXERCÍCIOS ANTERIORES (a)	EM 31 DE DEZ. EXERC. ANTERIOR (b)			
2014-Secretaria de Planejamento e Finanças	0,00	57.686,54	54.644,06	0,00	3.042,48
2014-Sec. de Segurança, Cidadania e Trânsito	0,00	38.932,84	23.711,18	0,00	15.161,66
2014-Secretaria de Desenvolvimento Agrário	0,00	21.563,09	16.447,09	0,00	5.116,00
2014-Sec. do Meio Ambiente	0,00	4.100,00	3.500,00	0,00	600,00
2014-Sec Especial de Planej. Habitacão	0,00	9.710,19	8.710,19	0,00	1.000,00
2014-Secretaria de Esporte e Juventude	0,00	18.382,50	12.892,50	0,00	5.490,00
2014-Fundo Municipal de Assistência Soci	0,00	134.079,08	121.970,53	0,00	12.108,55
2014-Fundo Municipal de Educação	0,00	388.081,84	354.936,92	0,00	33.144,92
2014-Fundo Municipal de Saúde	0,00	859.492,22	805.059,79	0,00	54.432,43
2014-Serv. Autônomo Mun. de Água e Esgot	0,00	2.558,97	2.558,97	0,00	0,00
2014-Fundo Municipal de Previdência Soci	0,00	1.344,25	1.344,25	0,00	0,00
Legislativo	20.133,35	0,00	0,00	0,00	20.133,35
2011-CÂMARA MUNICIPAL	20.133,35	0,00	0,00	0,00	20.133,35
Judiciário	0,00	0,00	0,00	0,00	0,00
Ministério Público	0,00	0,00	0,00	0,00	0,00
RESTOS A PAGAR (INTRA-ORÇAMENTARIO (II))	0,00	521.972,65	0,00	0,00	521.972,65
2014-Secretaria de Administração	0,00	32.339,31	0,00	0,00	32.339,31
2014-Fundo Municipal de Assistência Soci	0,00	1.126,29	0,00	0,00	1.126,29
2014-Fundo Municipal de Educação	0,00	356.133,27	0,00	0,00	356.133,27
2014-Fundo Municipal de Saúde	0,00	133.373,78	0,00	0,00	133.373,78
TOTAL (III)=(I)+(II)	20.133,35	2.847.879,82	2.685.168,82	0,00	2.689.308,76

WMA

Ceará
 Governo Municipal de Caririçu
 Consolidado

RELATÓRIO RESUMIDO DA EXECUÇÃO ORÇAMENTÁRIA
 DEMONSTRATIVO DOS RESTOS A PAGAR
 POR PODER E ÓRGÃO
 ORÇAMENTOS FISCAL E DA SEGURIDADE SOCIAL
 6º Bimestre de 2015 (Novembro a dezembro)
 R\$ 1,00

Pag.: 0003

RREO - ANEXO 7 (LRF, Art. 53, inciso V)

PODER / ÓRGÃO	RESTOS A PAGAR NÃO PROCESSADOS					
	INSCRITOS		LIQUIDADOS (c)	PAGOS (d)	CANCELADOS (e)	A PAGAR (f)=(a+b+c-e)
	EM EXERCÍCIOS ANTERIORES (a)	EM 31 DE DEZ. EXERC. ANTERIOR (b)				
RESTOS A PAGAR (EXCETO INTRA-ORÇAMENTÁRIO) (1)	877.304,60	1.975.453,72	1.681.677,74	1.601.734,21	0,00	1.171.000,58
EXECUTIVO	863.280,60	1.975.453,72	1.681.677,74	1.601.734,21	0,00	1.157.056,58
2011-GABINETE DO PREFEITO	83.214,84	0,00	0,00	0,00	0,00	0,00
2011-SEC. DE DESENV. ECONÔM. E INFRA-ESTR	159.529,04	0,00	0,00	0,00	0,00	0,00
2011-SEC. DE EDUCAÇÃO, CULTURA E DESPORT	195.881,20	0,00	71.390,92	71.390,92	0,00	104.620,60
2011-FUNDO MUNICIPAL DE EDUCAÇÃO	1.139,97	0,00	0,00	0,00	0,00	1.663.136,75
2011-FUNDO MUNICIPAL DE SAÚDE	0,00	0,00	0,00	0,00	0,00	28.068,27
2011-SANE-SERV. AUTÔNOMO DE ÁGUA E ESGOT	6.395,29	0,00	0,00	0,00	0,00	63,03
2012-SECRETARIA MUNICIPAL DE ADMINISTRAC	2.493,29	0,00	0,00	0,00	0,00	1.070,83
2012-SEC. DE DESENV. ECONÔM. E INFRA-ESTR	0,00	0,00	0,00	0,00	0,00	162,00
2012-FUNDO MUNICIPAL DE EDUCAÇÃO	0,00	0,00	0,00	0,00	0,00	19.565,98
2012-FUNDO MUNICIPAL DE SAÚDE	0,00	0,00	0,00	0,00	0,00	2.484,00
2013-Secretaria Municipal de Administraç	3.800,00	0,00	0,00	0,00	0,00	14.030,52
2013-Secretaria de Finanças	0,00	0,00	0,00	0,00	0,00	25,00
2013-Sec. de Desenv. Econôm. e Infraestr	325.967,52	0,00	41.540,52	41.540,52	0,00	9.299,91
2013-Fundo Municipal de Educação	28.370,00	0,00	17.400,00	17.400,00	0,00	29.085,38
2013-Fundo Municipal de Saúde	53.389,45	0,00	26.700,00	26.700,00	0,00	440.522,31
2013-Fundo Municipal de Assistência Soci	2.900,00	0,00	2.900,00	2.900,00	0,00	9.703,41
2013-Sec. de Indústria Comercio e Turism	0,00	0,00	0,00	0,00	0,00	48,70
2013-Sec. de Cultura	0,00	0,00	0,00	0,00	0,00	16.185,80
2013-Sec. de Esporte e Juventude	0,00	0,00	0,00	0,00	0,00	3.109,38
2013-Sec. de Segurança, Cidadania e Tran	0,00	0,00	0,00	0,00	0,00	5.235,51
2013-Secretaria do Desenvolvimento Agrár	0,00	0,00	0,00	0,00	0,00	3.213,59
2014-Pracuradoria Geral do Município	0,00	0,00	0,00	0,00	0,00	0,00
2014-Secretaria da Casa Civil	34.318,26	0,00	34.318,26	34.318,26	0,00	0,00
2014-Secretaria de Administração	0,00	30.159,20	29.627,00	29.627,00	0,00	732,20
2014-Secretaria de Cultura	0,00	324,00	108,00	108,00	0,00	216,00
2014-Sec. de Desenv. Urbano e Infraestr	0,00	762.441,08	339.857,14	338.517,14	0,00	422.583,94

RELATÓRIO RESUMIDO DA EXECUÇÃO ORÇAMENTÁRIA
 DEMONSTRATIVO DOS RESTOS A PAGAR
 POR PODER E ORGÃO
 ORÇAMENTOS FISCAL E DA SEGURIDADE SOCIAL
 6º Bimestre de 2015 (Novembro a Dezembro)
 R\$ 1,00

Ceará
 Governo Municipal de Caririáçu
 Consolidado

RREO - ANEXO 7 (LRF, Art. 53, inciso V)

PODER / ORGÃO	RESTOS A PAGAR NÃO PROCESSADOS					
	INSCRITOS		LIQUIDADOS (c)	PAGOS (d)	CANCELADOS (e)	A PAGAR (f)=(ab-c-e)
	EM EXERCÍCIOS ANTERIORES (a)	EM 31 DE DEZ. EXERC. ANTERIOR (b)				
2014-Secretaria de Planejamento e Finanças	0,00	76.010,28	72.630,25	72.630,25	0,00	3.380,03
2014-Sec. de Segurança, Cidadania e Trânsito	0,00	4.710,62	4.584,62	4.584,62	0,00	126,00
2014-Secretaria de Desenvolvimento Agrário	0,00	0,00	0,00	0,00	0,00	0,00
2014-Sec. do Meio Ambiente	0,00	0,00	0,00	0,00	0,00	0,00
2014-Secretaria de Planejamento, Habitação e Juventude	0,00	0,00	0,00	0,00	0,00	0,00
2014-Secretaria de Esporte e Assistência Social	0,00	0,00	0,00	0,00	0,00	0,00
2014-Fundo Municipal de Assistência Social	0,00	106.856,93	105.495,21	105.495,21	0,00	1.361,72
2014-Fundo Municipal de Educação	0,00	633.970,27	619.840,13	545.365,10	0,00	14.130,14
2014-Fundo Municipal de Saúde	0,00	324.733,32	313.555,93	309.417,43	0,00	11.117,39
2014-Serv. Autômano Mun. de Água e Esgoto	0,00	729,76	729,76	729,76	0,00	0,00
2014-Fundo Municipal de Previdência Social	0,00	1.000,00	1.000,00	1.000,00	0,00	0,00
Legislativo	14.024,00	0,00	0,00	0,00	0,00	14.024,00
2011-CÂMARA MUNICIPAL	14.024,00	0,00	0,00	0,00	0,00	20.133,35
Judiciário	0,00	0,00	0,00	0,00	0,00	0,00
Ministério Público	0,00	0,00	0,00	0,00	0,00	0,00
RESTOS A PAGAR (EXTRA-ORÇAMENTÁRIO (II))	0,00	0,00	0,00	0,00	0,00	0,00
2014-Secretaria de Administração	0,00	0,00	0,00	0,00	0,00	0,00
2014-Fundo Municipal de Assistência Social	0,00	0,00	0,00	0,00	0,00	0,00
2014-Fundo Municipal de Educação	0,00	0,00	0,00	0,00	0,00	0,00
2014-Fundo Municipal de Saúde	0,00	0,00	0,00	0,00	0,00	0,00
TOTAL (III)=(I)+(II)	877.304,60	1.975.453,72	1.681.677,74	1.601.734,21	0,00	1.171.000,38

TOTAL DOS SALDOS A PAGAR (III e)+(III f) = 3.860.389,34

Ceará
 Governo Municipal de Caririáçu
 Consolidação

RELATÓRIO RESUMIDO DA EXECUÇÃO ORÇAMENTÁRIA
 DEMONSTRATIVO DOS RESTOS A PAGAR
 POR PODER E ÓRGÃO
 ORÇAMENTOS FISCAL E DA SEGURIDADE SOCIAL
 6º Bimestre de 2015 (Novembro a Dezembro)
 R\$ 1,00

Pag.: 0005

RREO - ANEXO 7 (LRF, Art. 53, inciso V)


PODER. / ÓRGÃO	RESTOS A PAGAR NÃO PROCESSADOS					
	INSCRITOS		LQUIDADOS (c)	PAGOS (d)	CANCELADOS (e)	A PAGAR (F)=(a+b-c-e)
	EM EXERCÍCIOS ANTERIORES (a)	EM EXERCÍCIOS ANTERIORES (b)				

FONTE: SISTEMA: ASPEC Informática - UNIDADE RESPONSÁVEL: Prefeitura Municipal de Caririáçu - DATA DA EMISSÃO: 29/01/2016 - HORA DA EMISSÃO: 16:37:30


NOTAS: - Os movimentos de 'liquidação de restos a pagar', 'anulação de liquidação de restos a pagar', 'anulação de pagamento' e 'reinscrição' não possuem colunas específicas neste modelo do STN, tendo sido alocados na coluna mais semelhante.

- Mesmo que o balancço de 2015 esteja encerrado, neste relatório não constam os restos a pagar inscritos em 2015


João Marcos Pereira
 PREFEITO MUNICIPAL
 CPF Nº 223.506.678-91



Juscelino Vieira Bezerra
 Coordenador de Controle Interno
 PF: 047.833.813-75 / Doc. Nº 1172/2013


JOSÉ VILAR PEREIRA
 SEC. DE PLANEJAMENTO E FINANÇAS
 CPF Nº 422.008.303-00
 PORTARIA Nº 027/2015


EDUARDO BEZERRA LIMA JUNIOR
 ACP. ASSESSORIA CONTÁBIL E TRIBUT. S/S LTDA
 CNPJ 08.086.560/0001-12 CMC CE Nº 006400

Estado do Ceará	
Prefeitura Municipal de Caririáçu	
Demonstrativo da Aplicação na Manutenção e Desenvolvimento do ensino - Art. 212 da C.F.	
Período : 01/01/2015 até 31/12/2015	
Prefeitura Municipal de Caririáçu	
Exercício de 2015	
Aplicação na Manutenção e Desenvolvimento do Ensino - Art. 212 da Constituição Federal	
Impostos e transferências consideradas para cálculo	Valor R\$
IPTU	12.725,93
ISS	566.688,11
ITBI	31.635,88
IRRF	775.057,11
Dívida Ativa Tributária	10.433,78
Juros, multas e atualização monetária de Impostos e dívida ativa tributária	0,00
Quota parte do FPM	17.786.802,72
Quota parte do ITR	4.029,63
Quota parte do IPVA	395.352,50
Quota parte do ICMS	2.523.654,56
Quota parte do IPI	12.480,76
Lei complementar N 87/96	8.533,44
TOTAL DOS IMPOSTOS E TRANSFERÊNCIAS	22.127.394,42
Valor a aplicar (Art. 212 da C.F.)	5.531.848,61
Complementação do FUNDEB	12.861.961,82
Despesas Consideradas como Aplicação em Manutenção e Desenvolvimento do Ensino	Valor R\$
(+) Gastos com Educação - FUNÇÃO 12	24.101.174,46
(+) Restos a Pagar Inscritos nos Exercícios Anteriores e Liquidados no Atual Exercício	696.918,13
(-) Restos a Pagar Não Processados Inscritos no Exercício, relativos a Educação	780.399,71
(-) Ensino Médio (subfunção 362)	0,00
(-) Ensino Profissional (subfunção 363)	0,00
(-) Ensino Superior (subfunção 364)	0,00
(-) Despesas Realizadas com Recursos de Transferências Voluntárias	4.654.365,15
(-) Despesas Realizadas com a Complementação do FUNDEB	12.861.961,82
(=) Valor Aplicado	6.441.365,91
Percentual Aplicado	29,11
SUPERAVIT/DEFICIT DE APLICAÇÃO	909.517,30

Nota explicativa: Os campos marcados são liberados para alteração de valores.


EDUARDO FERREIRA LIMA JUNIOR
CPF: 035.533.814
CPF ASSINADO E CONTROLADO POR E-PROV. SISTEMA
CPF: 08.066.590/0001-12 CRC - CE Nº 006400

DESPESAS REALIZADAS COM RECURSOS DE TRANSFERÊNCIAS VOLUNTÁRIAS			
Ceará		RECEITA/CONTA CORRENTE	
GOVERNO MUNICIPAL DE CARIRIAÇU		01/01/2015 até 31/12/2015	
CONTA CORRENTE	SALDO DO EXERC ANTERIOR	INGRESSOS	SALDO PARA EXERCÍCIO SEGUINTE
9.611-3 (QUOTA SALARIO EDUCAC)	74.438,78	756.160,71	72.357,78
9.735-7 (PNAT)	30.147,03	318.130,96	674,36
12.028-6 (BRASIL ALFABETIZADO)	17.858,36	13.437,88	33.938,22
13.096-6 (FNDE MERENDA ESCOLAR)	60.062,46	513.564,00	211,25
14.015-5 (PM CARIRIAÇU - CREH)	130.286,14	268,60	36,55
15.667-1 (PM CARIRIAÇU - PAC I)	1.379,00	17.326,53	483,82
16.014-8 (PM CARIRIAÇU PAC I)	160.125,88	304.316,38	1.700,45
15-9 (TRANSPORTE ESCOLAR)		458.114,65	4.833,31
14.930-6 (PM CARIRIAÇU - PEJA)	634.773,85		567.257,40
16.106-3 (PM CARIRIAÇU MANUTEN)	228.754,30		114.729,85
16.280-9 (PM CARIRIAÇU - BRASIL)	173.127,34		2.260,63
5.534-4 (SALARIO EDUCACAO EST)	196,03		
5.508-5 (PDDE)	6.540,47		
8154-X (ALFABETIZACAO SOLIDA)	73,44		
9.877-9 (SEDUC - TRANSPORTE ESC)	1.885,30		5,03
14.216-6 (PM CARIRIAÇU - ESCOL)	1.560.122,06		
14.639-0 (PM CARIRIAÇU - PAR -)	93.758,27		101.992,62
TOTALIZACAO	3.173.528,71	2.381.319,71	900.483,27
			DESPESAS REALIZADAS COM RECURSO DE TRANSF. VOLUNTARIAS
			4.654.365,15


JOSÉ VITOR PEREIRA
 SEC. DE PLANEJAMENTO E FINANÇAS
 CPF Nº 423.008.303-00
 PORTARIA Nº 027/2015


Juscelino Vieira Bezerra
 Coordenador de Controle Interno
 CP: 047.439.813-75 / Port. Nº 117/2008


João Marcos Pereira
 PREFEITO MUNICIPAL
 CPF: 223.506.673-91


EDUARDO BEZERRA LIMA JUNIOR
 ASSessoria e Contab. PUB. E PRIV. S/S LTDA
 CNPJ 08.086.560/0001 12 CRC CE Nº 095400

Estado do Ceará		
Prefeitura Municipal de Caririáçu		
Demonstrativo dos Cálculos da Aplicação nas Ações e Serviços Públicos de Saúde		
Exercício de 2015		
Aplicação nas Ações e Serviços Públicos de Saúde - Emenda Constitucional nº 29		
Impostos e Transferências consideradas para cálculo	Valor R\$	
IPTU	12.725,93	
ISS	566.688,11	
ITBI	31.635,88	
IRRF	775.057,11	
Dívida Ativa Tributária	10.433,78	
Juros, multas e atualização monetária de Impostos e dívida ativa tributária	0,00	
Quota parte do FPM	17.786.802,72	
Quota parte do ITR	4.029,63	
Quota parte do IPVA	395.352,50	
Quota parte do ICMS	2.523.654,56	
Quota parte do IPI	12.480,76	
Lei complementar N 87/96	8.533,44	
TOTAL DOS IMPOSTOS E TRANSFERÊNCIAS	22.127.394,42	
Valor a aplicar (15% conforme Art. 77 do ADCT.)	3.319.109,16	
Despesas Consideradas como Ações e Serviços Públicos de Saúde		
	Valor R\$	
(+) Gastos com Saúde - FUNÇÃO 10	11.622.677,52	
(+) Restos a Pagar Inscritos nos Exercícios Anteriores e Liquidados no Atual Exercício	340.255,93	
(-) Restos a Pagar Não Processados Inscritos no Exercício, relativos a Saúde	441.148,70	
(-) Inativos e Pensionistas	0,00	
(-) Serviços de limpeza e tratamento de resíduos sólidos	0,00	
(-) Assistência médica e odontológica a servidores	0,00	
(-) Saneamento básico (exceto para controle de vetores)	0,00	
(-) Despesas Realizadas com Recursos de Transferências Voluntárias	6.312.258,97	
(=) Valor Aplicado	5.209.525,78	
Percentual Aplicado	23,54	
SUPERÁVIT/DEFICIT DE APLICAÇÃO	1.890.416,62	

Nota explicativa: Os campos marcados são liberados para alteração de valores.

DESPESAS REALIZADAS COM RECURSOS DE TRANSFERÊNCIAS VOLUNTÁRIAS		RECEITA/CONTA CORRENTE	
Ceará		01/01/2015 até 31/12/2015	
GOVERNO MUNICIPAL DE CARIRIAÇU		SALDO DO EXERC ANTERIOR	INGRESSOS
CONTA CORRENTE			SALDO PARA EXERCÍCIO SEGUINTE
6.853-5 (EPIDEMIOLOGIA)		8,31	
7.616-3 (CEARÁ VIDA MELHOR)		611,93	
10.706-9 (PSF-INCENTIVO)		1.781,15	103,76
10.708-5 (PSF-INCENTIVO A SAÚDE)		7.243,90	199,80
10.709-3 (PSF-INCENTIVO PACS)		1.141,62	408,90
10.745-X (HOSPITAL PEQUENO POR)		150,21	163,41
10.825-1 (FUS COM DENTISTA DA)		437,67	469,28
11.322-0 (PROQUALY)		650,10	697,37
11.815-X (FUNDO/MS-CARIRIAÇU)		4.256,78	4.630,64
12.901-1 (N.A.S.F)		355,33	131,72
13.007-9 (BLPLANEJASUS)		70,75	76,96
13.028-1 (BLATB)		311.677,05	1.283,94
13.029-X (BLGES)		95.655,05	243,83
13.030-3 (CEO-BL/MAC)		78.930,40	525,49
13.031-1 (BLVGS)		413.700,14	97,67
13.055-9 (PROGRAMA SAÚDE NA ES)		19.887,51	14.023,07
13.568-2 (PROJETO DE FORTALECI)		1.286,75	1.399,76
13.581-X (PMC-HPP/SESA-ESTADO)		140.298,88	1.752,67
13.609-3 (FMS/CARIRIAÇU-FMS BL)		454,25	494,15
13.710-3 (ESTRUTURAÇÃO DA ASSI)		8.164,94	18.785,73
14.053-8 (FMS-CARIRIAÇU-FMS BL)		419,97	456,86
14.651-X (FMS/CARIRI-FMS BL/IV)		6.492,73	7.062,96

14.941-1 (FMS/CARIRIA-FMS(VAN))	35.470,63	3.000,00	38,64
15.443-1 (FUNDO MUNIC DE SAUDE)	1.952,31		86,79
15.574-8 (REQ.UBS-GENIMPAPPEIRO)	914,84		1.287,98
15.674-4 (FMS-CARIRI-FMS BLINV)	5.277,98		5.741,52
15.675-2 (FMS-CARIRI-FMS BLINV)	15.613,19		16.984,43
15.754-6 (FMS-CARIRI-FMS BLAFB)	25.752,14	36.000,00	66.103,99
15.758-9 (FMS/CARIRI-FMS QLFAR)	24.035,33		26.146,24
16.040-7 (FMS-FECOP INVESTIMEN)		118.861,48	131.646,62
43.874-X (SAJ/SUS)	6,94		6,94
TOTALIZAÇÃO	1.202.698,78	5.410.611,31	301.051,12
DESPESAS REALIZADAS COM RECURSO DE TRANSF. VOLUNTÁRIAS			6.312.258,97


João Marcos Pereira
 PREFEITO MUNICIPAL
 CPF: 223.506.673-91


Juscelino Vieira Bezerra
 Coordenador de Controle Interno
 CPF: 037.439.813-79 / Port. Nº 117/2015


JOSÉ NILMAR PEREIRA
 SEC. DE PLANEJAMENTO E FINANÇAS
 CPF Nº 422.008.303-00
 PORTARIA Nº 027/2015


EDUARDA BEZERRA LIMA JUNIOR
 ADP/PROFESSORA E CONTAB. PUB. E PRIV. S/S LTDA
 CNPJ 08.086.560/0001 12 CRC CE Nº 00840/R

Ceará
 Governo Municipal de Caririçu
 Consórcio

RELATÓRIO RESUMIDO DA EXECUÇÃO ORÇAMENTÁRIA
 DEMONSTRATIVO DAS PARCERIAS PÚBLICO-PRIVADAS
 ORÇAMENTOS FISCAL E DA SEGURIDADE SOCIAL
 6º Bimestre de 2015 (Novembro a Dezembro)

Pág.: 0001

RREO - ANEXO 13 (Lei no. 11.079 de 30.12.2004, arts 22, 25 e 26)

R\$ 1,00

ESPECIFICAÇÃO	SALDO TOTAL EM 31 DE DEZEMBRO DO EXERCÍCIO ANTERIOR (a)	REGISTROS EFETUADOS EM EXERCÍCIO ATUAL		SALDO TOTAL (c)=(a+b)
		No bimestre	Até o bimestre (b)	
TOTAL DE ATIVOS				
Direitos futuros				
Ativos contabilizados na SPE				
Contrapartida para provisões de PPP				
TOTAL DE PASSIVOS(I)				
Obrigações não relacionadas a serviços				
Contrapartida para ativos da SPE				
Provisões de PPP				
GARANTIAS DE PPP (II)				
SALDO LÍQUIDO DE PASSIVOS DE PPP (III) = (I-II)				
PASSIVOS CONTINGENTES				
Contraprestações futuras				
Riscos não provisionados				
Outros passivos contingentes				
ATIVOS CONTINGENTES				
Serviços futuros				
Outros ativos contingentes				



Ceará
 Governo Municipal de Caririáçu
 Consolidado

RELATÓRIO RESUMIDO DA EXECUÇÃO ORÇAMENTÁRIA
 DEMONSTRATIVO DAS PARCERIAS PÚBLICO-PRIVADAS
 ORÇAMENTOS FISCAL E DA SEGURIDADE SOCIAL
 6º Bimestre de 2015 (Novembro a Dezembro)

Pág.: 0002

DESPESAS DE PPP	EXERCÍCIO ANTERIOR	EXERCÍCIO CORRENTE (EC)	<EC + 1>	<EC + 2>	<EC + 3>	<EC + 4>	<EC + 5>	<EC + 6>	<EC + 7>	<EC + 8>	<EC + 9>
Do ente Federado											
Das estatais não-dependentes											
TOTAL DAS DESPESAS											
RECEITA CORRENTE LÍQUIDA(RCL)	44.401.160,86	45.754.621,03									
TOTAL DAS DESPESAS / RCL (%)											

Nota:

FONTE: SISTEMA: Aspec Informática - UNIDADE RESPONSÁVEL: Prefeitura Municipal de Caririáçu - DATA DA EMISSÃO: 29/07/2016 - HORA DA EMISSÃO: 16:43:02

João Marcos Pereira
 PREFEITO MUNICIPAL
 CPF: 223.505.679-91

Juscelino Vieira Bezerra
 Coordenador de Controle Interno
 CPF: 047.439.813-79 / Ppcc: 16/1172/2013

JOSÉ VILAR PEREIRA
 SEC. DE PLANEJAMENTO E FINANÇAS
 CPF Nº 422.008.303-00
 PORTARIA Nº 027/2015

EDUARDO BEZERRA LIMA JUNIOR
 ACPPI - ASSESSORIA E CONTOR. P.UB. E PRIV. S/S UDA
 CNPJ Nº 088.560.0001 12 CNR. CE Nº 0064570

Ceará
 Governo Municipal de Caririáçu
 Consolidado

RELATÓRIO RESUMIDO DA EXECUÇÃO ORÇAMENTÁRIA
 DEMONSTRATIVO SIMPLIFICADO DO REL. RESUMIDO DA EXECUÇÃO ORÇAMENTÁRIA
 ORÇAMENTOS FISCAL E DA SEGURIDADE SOCIAL
 6º bimestre de 2015 (Novembro a Dezembro)

Pág.: 0001

LRF, Art. 48, Anexo XIV

R\$ 1,00

BALANÇO ORÇAMENTÁRIO	Até o Bimestre
RECEITAS	
Previsão Inicial da Receita	59.673.383,96
Previsão Atualizada da Receita	59.673.383,96
Receitas Realizadas	52.711.309,50
Deficit Orçamentário	2.035.306,46
Saldos de Exercícios Anteriores (Utilizados para créditos adicionais)	1.205.709,70
DESPESAS	
Dotação Inicial	59.673.383,96
Créditos Adicionais	0,00
Dotação Atualizada	59.673.383,96
Despesas Empenhadas	54.736.611,96
Despesas Liquidadas	52.643.658,96
Despesas Pagas	48.839.002,34
Superavit Orçamentário	0,00
DESPESAS POR FUNÇÃO/SUBFUNÇÃO	Até o Bimestre
Despesas Empenhadas	54.736.611,96
Despesas Liquidadas	52.643.658,96
RECEITA CORRENTE LÍQUIDA - RCL	Até o Bimestre
Receita Corrente Líquida	45.754.621,03
RECEITAS E DESPESAS DOS REGIMES DE PREVIDÊNCIA	Até o Bimestre
Regime Geral de Previdência Social	
Receitas Previdenciárias Realizadas (I)	
Despesas Previdenciárias Liquidadas (II)	
Resultado Previdenciárias Liquidadas (III) = (I - II)	
Regime Próprio de Previdência Social dos Servidores Públicos	
Receitas Previdenciárias Realizadas (IV)	3.801.730,37
Despesas Previdenciárias Liquidadas (V)	1.115.300,77
Resultado Previdenciário (VI) = (IV - V)	2.686.429,60

[Handwritten signature]

[Large handwritten signature]

Ceará
Governo Municipal de Caririáçu
Consolidado

RELATÓRIO RESUMIDO DA EXECUÇÃO ORÇAMENTÁRIA
DEMONSTRATIVO SIMPLIFICADO DO REL. RESUMO DA EXECUÇÃO ORÇAMENTÁRIA
ORÇAMENTOS FISCAL E DA SEGURIDADE SOCIAL
6º bimestre de 2015 (Novembro a Dezembro)

Pag.: 0002

RESULTADOS NOMINAL E PRIMÁRIO	Meta fixada no ANF da LDO (a)	Resultado apurado até o bimestre (b)	% em relação à meta (b/a)
Resultado Nominal	0,00	811.900,35	0,00 %
Resultado Primário	0,00	-2.905.182,33	0,00 %

RESTOS A PAGAR POR PODER E MINISTÉRIO PÚBLICO	Inscrição	Cancelamento Até o Bimestre	Pagamento Até o Bimestre	Saldo a Pagar
RESTOS A PAGAR PROCESSADOS				
Poder Executivo	5.354.444,73	0,00	2.685.268,82	2.748.796,94
Poder Legislativo	20.133,35	0,00	0,00	20.133,35
Poder Judiciário	0,00	0,00	0,00	0,00
Ministério Público	0,00	0,00	0,00	0,00
RESTOS A PAGAR NÃO PROCESSADOS				
Poder Executivo	2.838.734,32	0,00	1.601.734,21	1.157.056,58
Poder Legislativo	14.024,00	0,00	0,00	14.024,00
Poder Judiciário	0,00	0,00	0,00	0,00
Ministério Público	0,00	0,00	0,00	0,00
TOTAL	8.227.335,90	0,00	4.287.003,03	3.940.010,87

DESPESAS COM AÇÕES TÍPICAS DE MANUTENÇÃO E DESENVOLVIMENTO DO ENSINO	Valor Apurado Até o Bimestre	Limites Constitucionais Anuais	
		% Mínimo a Aplicar no Exercício	% Aplicado Até o Bimestre
Mínimo Anual de <18%/25%> das receitas de impostos na manutenção e desenvolvimento do Ensino	6.322.140,54	25%	28,57
Mínimo Anual de 60% do FUNDEB na remuneração do Magistério com Ensino Fundamental e Médio	12.321.339,05	60%	69,29
Mínimo Anual de 60% do FUNDEB na remuneração do Magistério com Educ. Infantil e Ensino Fundamental	78.951,84	60%	3,73
Complementação da União ao FUNDEB	4.327.733,40	R\$4.500.000,00	96,17

[Handwritten signature]

Ceará
Governo Municipal de Caririagu
Consolidado

RELATÓRIO RESUMIDO DA EXECUÇÃO ORÇAMENTÁRIA
DEMONSTRATIVO SIMPLIFICADO DO REL. RESUMIDO DA EXECUÇÃO ORÇAMENTÁRIA
ORÇAMENTOS FISCAL E DA SEGURIDADE SOCIAL
6º bimestre de 2015 (Novembro a Dezembro)

Pag.: 0003

RECEITAS DE OPERAÇÕES DE CRÉDITO E DESPESAS DE CAPITAL	Valor Apurado Até o Bimestre	Saldo a Realizar
Receitas de operações de Crédito	0,00	0,00
Despesa de Capital Líquida	5.740.081,04	65.905,36

PROJEÇÃO ATUARIAL DOS REGIMES DE PREVIDÊNCIA	EXERCÍCIO	100.º EXERCÍCIO	200.º EXERCÍCIO	350.º EXERCÍCIO
Regime Geral de Previdência Social				
Receitas Previdenciárias (I)				
Despesas Previdenciárias (II)				
Resultado Previdenciário (I - II)				
Regime Próprio de Previdência Social dos servidores públicos				
Receitas Previdenciárias (IV)				
Despesas Previdenciárias (V)				
Resultado Previdenciário (IV - V)				

RECEITAS DA ALIENAÇÃO DE ATIVOS E APLICAÇÃO DOS RECURSOS	Valor Apurado Até o Bimestre	Saldo a Realizar
Receita de Capital resultante da Alienação de Ativos	86.424,00	64.276,00
Aplicação dos recursos da Alienação de Ativos		

DESPESAS COM AÇÕES E SERVIÇOS PÚBLICOS DE SAÚDE	Limites Constitucionais Anuais	
	Valor Apurado Até o Bimestre	% Aplicado Até o Bimestre
Despesas Próprias com Ações e Serviços Públicos de Saúde	6.185.991,52	15,00 %
		29,16 %

[Handwritten signature]





Ceará
Governo Municipal de Caririáçu
Consolidado

RELATÓRIO RESUMIDO DA EXECUÇÃO ORÇAMENTÁRIA
DEMONSTRATIVO SIMPLIFICADO DO REL. RESUMIDO DA EXECUÇÃO ORÇAMENTÁRIA
ORÇAMENTOS FISCAL E DA SEGURIDADE SOCIAL
6º bimestre de 2015 (Novembro a Dezembro)

Pag.: 0004

	Valor Apurado no Exercício Corrente
DESPESAS DE CARÁTER CONTINUADO DERIVADAS DE PPP	
Despesas de Caráter Continuoado Derivadas de PPP	
Total das Despesas / RCL (%)	%

FONTE: SISTEMA: Aspec Informática - UNIDADE RESPONSÁVEL: Prefeitura Municipal de Caririáçu - DATA DA EMISSÃO: 29/01/2016 - HORA DA EMISSÃO: 16:48:03

 João Marcos Pereira PREFEITO MUNICIPAL CPF Nº 23.508.673-91	 Juscelino Vieira Bezerra Coordenador de Controle Interno PF: 043.638.813-79 / Port. Nº 1172/2013
 JOSÉ VINÍCIUS PEREIRA SEC. DE PLANEJAMENTO E FINANÇAS CPF Nº 422.008.303-00 PORTARIA Nº 02/7/2015	 EDUARDO BEZERRA LIMA JUNIOR ACP - ASSESSORIA E CONTAB. PUB. EMP. S/LDA CNPJ: 08.086.500/0001-12 CRC CE Nº 006540/D

Ceará
 Governo Municipal de Caririáçu
 Consolidação

RELATÓRIO RESUMIDO DA EXECUÇÃO ORÇAMENTÁRIA
 DEMONSTRATIVO DAS RECEITAS DE OPERAÇÕES DE CRÉDITO E DESPESAS DE CAPITAL
 ORÇAMENTO FISCAL E DA SEGURIDADE SOCIAL
 6º bimestre de 2015 (Novembro a Dezembro)

Pag.: 0001

RREO - ANEXO 9 (LRF, Art.53, parágrafo 1, inciso I)

RECEITAS	PREVISÃO ATUALIZADA (a)	RECEITAS REALIZADAS			SALDO NÃO REALIZADO (a-b)	
		(b)				
RECEITAS DE OPERAÇÕES DE CRÉDITO (I)	0,00	0,00	0,00	0,00	0,00	
DESPESAS						
		DOTAÇÃO ATUALIZADA (d)	DESPESAS EMPENHADAS (e)	DESPESAS LIQUIDADAS	EXECUTAR INSCRITAS EM RESTOS A PAGAR NÃO PROCESSADOS	SALDO NÃO EXECUTADO (F) = (d - e)
DESPESAS DE CAPITAL						
(-) Incentivos Fiscais a Contribuinte	5.805.986,40	5.740.081,04	4.723.435,65	1.016.645,39	65.905,36	
(-) Incentivos Fiscais a Contribuinte por Instituições Financeiras	0,00	0,00	0,00	0,00	0,00	
DESPESAS DE CAPITAL LÍQUIDAS (II)	5.805.986,40	5.740.081,04	4.723.435,65	1.016.645,39	65.905,36	
RESULTADO PARA APLICAÇÃO DA REGRAS DE OURO (III)=(I-II)	-5.805.986,40	-5.740.081,04			-65.905,36	

FONTE: SISTEMA: Aspec Informática - UNIDADE RESPONSÁVEL: Prefeitura Municipal de Caririáçu - DATA DA EMISSÃO: 29/01/2016 - HORA DA EMISSÃO: 16:48:56

João Marcos Pereira
 PREFEITO MUNICIPAL
 CPF Nº 023.509.673-91

Juscilene Vieira Bezerra
 Coordenadora de Controle Interno
 CPF: 067.438.813-79 / Port. Nº 117/2015

JOSÉ VILMAR PEREIRA
 SEC. DE PLANEJAMENTO E FINANÇAS
 CPF Nº 023.008.303-00
 PORTARIA Nº 027/2015

EDUARDO REZERRA LIMA JUNIOR
 ACP - ASSESSORIA E CONTABILIDADE
 CNPJ 08.086.860/0001-23 - CMC - CE Nº 00640/0

Ceará
Governo Municipal de Caririáçu
Consolidado


RR00 - ANEXO 9 (LRF, Art.53, parágrafo 1, inciso I)

RELATÓRIO RESUMIDO DA EXECUÇÃO ORÇAMENTÁRIA
DEMONSTRATIVO DAS RECEITAS DE CRÉDITO E DESPESAS DE CAPITAL
ORÇAMENTO FISCAL E DA SEGURIDADE SOCIAL
6º bimestre de 2015 (Novembro a Dezembro)

Pag.: 0002

R\$ 1,00


João Marcos Pereira
PREFEITO MUNICIPAL
CPF: 223.506.673-91


EDUARDO BEZERRA LIMA JUNIOR
ALCP - ASSESSORIA E CONTRA. PUB. E PRIV. S/S LTDA
CNPJ 08.086.560/0001 12 CRC. CE Nº 006504/R

Ceará
 Governo Municipal de Caririáçu
 Conselho de Contas

RELATÓRIO RESUMIDO DA EXECUÇÃO ORÇAMENTÁRIA
 DEMONSTRATIVO DA RECEITA DE ALIENAÇÃO DE ATIVOS E APLICAÇÃO DOS RECURSOS
 ORÇAMENTO FISCAL E DA SEGURIDADE SOCIAL
 6º bimestre de 2015 (Novembro e Dezembro)

Pag.: 0001

REDO - ANEXO 11 (LRF, Art. 53, parágrafo 1º inciso III)

R\$ 1,00

RECEITAS	PREVISÃO ATUALIZADA (a)	RECEITAS REALIZADAS (b)	SALDO A REALIZAR (c)=(a-b)
RECEITAS DE CAPITAL - ALIENAÇÃO DE ATIVOS (1)	150.700,00	86.424,00	64.276,00
Alienação de bens móveis	39.700,00	86.424,00	-46.724,00
Alienação de bens imóveis	111.000,00	0,00	111.000,00

DESPESAS	DOTAÇÃO ATUALIZADA (d)	DESPESAS EMPENHADAS	DESPESAS LIQUIDADAS	DESPESAS PAGAS (e)	DESPESAS INSCRITAS EM RESTOS A PAGAR NÃO PROCESSADOS (f)	PAGAMENTO DE RESTOS A PAGAR (f)	SALDO A PAGAR (g)=(d-e)
APLICAÇÃO DOS RECURSOS DA ALIENAÇÃO DE ATIVOS	-	-	-	-	-	-	-
DESPESAS DE CAPITAL	-	-	-	-	-	-	-
Investimentos	-	-	-	-	-	-	-
Inversões financeiras	-	-	-	-	-	-	-
Amortização de dívidas	-	-	-	-	-	-	-
DESPESAS CORRENTES DO REGIME DE PREVIDÊNCIA	-	-	-	-	-	-	-
Regime Próprio de Previdência dos Servidores	-	-	-	-	-	-	-

VALOR (III)	EXERCÍCIO (2014) (h)	EXERCÍCIO (2015) (i) = (db) - (IIE+IIF)	SALDO ATUAL (j)=(IIIh+IIIi)
SALDO FINANCEIRO A APLICAR	-	-	-

FONTE: SISTEMA: ASPEC INFORMÁTICA - UNIDADE RESPONSÁVEL: Prefeitura Municipal de Caririáçu - DATA DA EMISSÃO: 29/01/2016 - HORA DA EMISSÃO: 16:49:17



Juscélio Vieira Bezerra
 Coordenador de Controle Interno
 CPF: 047.433.813-79 / Matr. Nº 1172026

Ceará
Governo Municipal de Caririáçu
Consolidado

RREO - ANEXO II (LRF, Art.53, parágrafo 1º inciso III)


RELATÓRIO RESUMIDO DA EXECUÇÃO ORÇAMENTÁRIA
DEMONSTRATIVO DA RECEITA DE ALIENAÇÃO DE ATIVOS E APLICAÇÃO DOS RECURSOS
ORÇAMENTO FISCAL E DA SEGURIDADE SOCIAL
6º bimestre de 2015 (Novembro a Dezembro)

Pag.: 0002

R\$ 1,00



EDUARDO REZERRA LIMA JUNIOR
ACPF: ASSESSORIA E CONTRA. PUB. E PRIV. S/S LTDA
CPF: 008.560.000-13, CPF: 44.440.000-00



João Marcos Pereira
PREFEITO MUNICIPAL
CPF: 223.506.673-91



JOSÉ VITOR PEREIRA
SEC. DE PLANEJAMENTO E FINANÇAS
CPF Nº 422.008.303-00
PORTARIA Nº 027/2015

PREFEITURA MUNICIPAL DE CARIRIAÇU
RELATÓRIO RESUMIDO DA EXECUÇÃO ORÇAMENTÁRIA – ORÇAMENTO DA SEGURIDADE SOCIAL – 2015 a 2088
DEMONSTRATIVO DE RESULTADO DA PROJEÇÃO ATUARIAL DO RPPS
REGIME PRÓPRIO DE PREVIDÊNCIA SOCIAL – RPPS – CARIRIAÇU/CE
DEMONSTRATIVO DE RESULTADO DA AVALIAÇÃO ATUAL - DRAA - 2015 - PLANO PREVIDENCIÁRIO

RREO - ANEXO XIII (LRF, art. 53, §1º, inciso II)

Exercício	Receitas Previdenciárias	Despesas Previdenciárias	Resultado Previdenciário	Saldo Financeiro do Exercício
2015	R\$ 4.721.577,02	R\$ 1.319.107,75	R\$ 3.402.469,27	R\$ 7.043.840,44
2016	R\$ 5.410.510,84	R\$ 1.550.628,08	R\$ 3.859.882,76	R\$ 10.903.723,20
2017	R\$ 6.428.233,12	R\$ 1.795.074,54	R\$ 4.633.158,58	R\$ 15.536.881,77
2018	R\$ 7.586.805,44	R\$ 2.094.298,83	R\$ 5.492.506,61	R\$ 21.029.368,38
2019	R\$ 8.912.185,60	R\$ 2.411.791,62	R\$ 6.500.393,97	R\$ 27.529.782,36
2020	R\$ 10.400.839,70	R\$ 2.915.364,31	R\$ 7.485.474,40	R\$ 35.015.256,76
2021	R\$ 12.086.387,33	R\$ 3.364.966,75	R\$ 8.721.420,58	R\$ 43.736.677,33
2022	R\$ 13.994.602,69	R\$ 3.848.784,28	R\$ 10.145.818,41	R\$ 53.882.495,74
2023	R\$ 16.088.246,00	R\$ 4.815.574,30	R\$ 11.272.671,70	R\$ 65.155.167,44
2024	R\$ 18.430.440,54	R\$ 5.606.412,29	R\$ 12.824.028,25	R\$ 77.979.195,69
2025	R\$ 21.075.945,71	R\$ 6.340.469,22	R\$ 14.735.476,49	R\$ 92.714.672,18
2026	R\$ 24.004.619,21	R\$ 7.357.330,61	R\$ 16.647.288,60	R\$ 109.361.960,78
2027	R\$ 27.264.674,90	R\$ 8.501.143,17	R\$ 18.763.531,73	R\$ 128.125.492,51
2028	R\$ 30.848.233,22	R\$ 9.912.834,66	R\$ 20.935.398,56	R\$ 149.060.891,07
2029	R\$ 34.846.781,17	R\$ 11.185.793,85	R\$ 23.660.987,32	R\$ 172.721.888,39
2030	R\$ 39.238.106,52	R\$ 13.092.689,29	R\$ 26.145.417,24	R\$ 198.867.305,63
2031	R\$ 44.166.089,74	R\$ 14.582.194,01	R\$ 29.583.895,72	R\$ 228.451.201,35
2032	R\$ 49.575.842,04	R\$ 16.637.262,58	R\$ 32.938.579,46	R\$ 261.389.780,81
2033	R\$ 55.579.338,83	R\$ 18.718.401,71	R\$ 36.860.937,12	R\$ 296.250.717,93
2034	R\$ 62.143.716,52	R\$ 21.370.939,94	R\$ 40.772.776,59	R\$ 339.023.494,51
2035	R\$ 69.348.836,54	R\$ 24.245.053,72	R\$ 45.103.782,83	R\$ 384.127.277,34
2036	R\$ 77.389.082,37	R\$ 26.815.538,03	R\$ 50.573.544,34	R\$ 434.700.821,67
2037	R\$ 86.098.025,71	R\$ 30.549.967,11	R\$ 55.548.058,60	R\$ 490.248.880,27
2038	R\$ 95.785.396,58	R\$ 33.816.988,27	R\$ 61.968.408,31	R\$ 552.217.288,58
2039	R\$ 106.430.888,76	R\$ 37.632.254,54	R\$ 68.798.634,22	R\$ 621.015.922,80
2040	R\$ 118.041.747,13	R\$ 42.220.531,00	R\$ 75.821.216,14	R\$ 696.837.138,94
2041	R\$ 130.803.489,33	R\$ 47.022.767,07	R\$ 83.780.722,26	R\$ 780.617.861,20
2042	R\$ 144.872.160,20	R\$ 51.882.938,51	R\$ 92.989.221,69	R\$ 873.607.082,89
2043	R\$ 160.166.425,83	R\$ 58.529.789,12	R\$ 101.636.636,71	R\$ 975.243.719,60
2044	R\$ 177.127.121,55	R\$ 63.630.482,27	R\$ 113.496.639,27	R\$ 1.088.740.358,87
2045	R\$ 196.128.124,30	R\$ 68.070.412,50	R\$ 128.057.711,80	R\$ 1.216.798.070,67
2046	R\$ 217.003.806,44	R\$ 74.139.528,40	R\$ 142.864.278,05	R\$ 1.359.662.348,72
2047	R\$ 240.375.468,64	R\$ 79.692.728,85	R\$ 160.682.739,79	R\$ 1.520.345.088,51
2048	R\$ 268.643.791,31	R\$ 85.129.366,89	R\$ 183.514.424,43	R\$ 1.693.859.522,94
2049	R\$ 299.715.785,70	R\$ 92.730.226,86	R\$ 206.985.558,84	R\$ 1.880.038.691,16
2050	R\$ 333.891.783,71	R\$ 99.698.174,33	R\$ 234.193.609,38	R\$ 2.075.252.522,54
2051	R\$ 370.422.174,14	R\$ 107.493.362,69	R\$ 262.928.811,45	R\$ 2.275.186.502,61
2052	R\$ 409.465.730,46	R\$ 116.729.309,09	R\$ 292.736.421,37	R\$ 2.480.403.923,98
2053	R\$ 450.121.534,01	R\$ 127.041.843,99	R\$ 323.079.690,03	R\$ 2.695.483.614,00
2054	R\$ 492.432.660,60	R\$ 138.550.945,95	R\$ 353.881.714,65	R\$ 2.915.365.328,65
2055	R\$ 536.465.878,90	R\$ 150.370.002,99	R\$ 386.095.875,91	R\$ 3.145.461.204,56
2056	R\$ 582.174.256,79	R\$ 162.559.551,71	R\$ 419.614.705,08	R\$ 3.380.076.109,64
2057	R\$ 629.568.163,27	R\$ 175.952.371,03	R\$ 453.615.792,24	R\$ 3.620.691.901,88
2058	R\$ 678.024.372,01	R\$ 190.599.203,44	R\$ 487.425.168,57	R\$ 3.865.117.070,45
2059	R\$ 727.578.667,50	R\$ 206.478.188,85	R\$ 521.100.478,65	R\$ 4.110.227.549,31
2060	R\$ 778.294.565,17	R\$ 223.623.250,83	R\$ 554.671.314,34	R\$ 4.355.908.863,65
2061	R\$ 829.179.759,19	R\$ 242.062.753,99	R\$ 587.116.005,20	R\$ 4.600.024.868,84
2062	R\$ 880.223.343,28	R\$ 261.317.368,50	R\$ 618.905.974,79	R\$ 4.845.930.843,63
2063	R\$ 932.453.152,83	R\$ 281.429.203,64	R\$ 651.023.949,19	R\$ 5.090.954.792,82
2064	R\$ 985.772.494,96	R\$ 302.976.429,32	R\$ 682.796.065,64	R\$ 5.336.150.858,46
2065	R\$ 1.039.184.164,78	R\$ 325.944.175,40	R\$ 713.240.000,00	R\$ 5.580.390.847,84
2066	R\$ 1.093.699.079,10	R\$ 350.335.677,19	R\$ 742.363.401,91	R\$ 5.824.754.249,75
2067	R\$ 1.149.324.698,80	R\$ 376.154.992,84	R\$ 773.169.705,97	R\$ 6.068.923.953,71
2068	R\$ 1.205.949.468,17	R\$ 403.418.231,91	R\$ 802.531.236,26	R\$ 6.313.455.187,97
2069	R\$ 1.263.673.753,99	R\$ 431.651.917,32	R\$ 832.021.836,67	R\$ 6.557.476.024,84
2070	R\$ 1.322.402.632,58	R\$ 460.986.218,13	R\$ 861.416.414,45	R\$ 6.800.891.439,09
2071	R\$ 1.382.131.593,86	R\$ 491.366.791,77	R\$ 890.764.802,09	R\$ 7.043.646.241,18
2072	R\$ 1.442.860.626,43	R\$ 522.736.630,08	R\$ 920.123.996,35	R\$ 7.285.770.237,53
2073	R\$ 1.504.590.984,26	R\$ 555.167.480,83	R\$ 949.423.503,42	R\$ 7.527.293.740,95
2074	R\$ 1.567.322.873,44	R\$ 588.603.324,55	R\$ 978.719.548,89	R\$ 7.768.013.289,84
2075	R\$ 1.631.056.208,20	R\$ 623.043.799,79	R\$ 1.008.012.408,41	R\$ 7.996.025.525,25
2076	R\$ 1.695.794.938,32	R\$ 658.486.633,63	R\$ 1.037.308.304,69	R\$ 8.212.333.830,93
2077	R\$ 1.761.539.061,93	R\$ 694.831.027,61	R\$ 1.066.708.034,33	R\$ 8.417.041.865,26
2078	R\$ 1.828.292.789,19	R\$ 732.176.211,21	R\$ 1.096.116.577,98	R\$ 8.600.158.410,24
2079	R\$ 1.895.066.131,36	R\$ 770.520.388,38	R\$ 1.124.545.742,98	R\$ 8.762.704.152,22

EDUARDO AZEVEDO LIMA JUNIOR
 CPF 44225114-4 CONTAB. PUB. E PRIV. S/S LTDA
 VPI 16.06.2009/0001 12 CRC - CE Nº 00640/0


Exercício	Receitas Previdenciárias	Despesas Previdenciárias	Resultado Previdenciário	Saldo Financeiro do Exercício
2080	R\$ 3.943.494.430,16	R\$ 40.238.972,90	R\$ 3.903.255.457,26	R\$ 35.994.881.414,48
2081	R\$ 4.422.039.115,49	R\$ 34.688.717,50	R\$ 4.387.370.397,98	R\$ 40.382.251.812,46
2082	R\$ 4.960.060.563,38	R\$ 29.586.913,63	R\$ 4.930.473.649,75	R\$ 45.312.725.462,21
2083	R\$ 5.564.799.556,91	R\$ 24.992.353,95	R\$ 5.539.807.202,97	R\$ 50.852.532.664,18
2084	R\$ 6.244.396.328,67	R\$ 20.958.229,63	R\$ 6.223.438.099,03	R\$ 57.075.970.763,21
2085	R\$ 7.007.964.487,85	R\$ 17.431.636,22	R\$ 6.990.532.851,64	R\$ 64.066.503.614,85
2086	R\$ 7.865.749.609,65	R\$ 14.394.811,10	R\$ 7.851.354.798,55	R\$ 71.917.858.413,40
2087	R\$ 8.829.247.298,64	R\$ 11.765.923,28	R\$ 8.817.481.375,36	R\$ 80.735.339.786,96
2088	R\$ 9.911.379.728,65	R\$ 9.503.441,53	R\$ 9.901.876.287,12	R\$ 90.637.216.074,08

Notas:

2 - Este demonstrativo utiliza as seguintes hipóteses: massa de remuneração mensal de R\$ 1.199.494,79; taxa de crescimento real das remunerações de 1,00% a.a.; idade média dos atuais ativos de 38 anos; taxa de inflação média de 5,92% a.a.; taxa de crescimento real dos benefícios de 0% a.a.; e taxa de juros atuarial real de 6,00% a.a.


JOSÉ CARLOS PEREIRA
 SEC. DE PLANEJAMENTO E FINANÇAS
 CPF Nº 22.008.303-00
 PORTARIA Nº 027/2015


João Marcos Pereira
 PREFEITO MUNICIPAL
 CPF: 223.506.673-91


EDUARDO BEZERRA LIMA JUNIOR
 (CPF) ASSESSORIA E CONTAB. PUB. E PRIV. S/S LTDA
 CNPJ Nº 08.086.560/0001 32 CRC CE Nº 00640/D


Juscelino Vieira Bezerra
 Coordenador de Controle Interno
 CPF: 047.439.813-79 / Port. Nº 1172/2013



EDITAL DE PUBLICAÇÃO N.º 2901001/2016


O PREFEITO MUNICIPAL DE CARIRIAÇU, ESTADO DO CEARÁ, no uso de suas atribuições legais, em atendimento ao disposto na Lei Complementar nº 101/00 (LRF), baixa o presente.

EDITAL

I - Torna Público na forma da Lei os Relatórios Resumidos da Execução Orçamentária – RREO do município de Caririáçu, referente ao 6º bimestre de 2015 deste Poder Executivo Municipal.

II – Os referidos relatórios serão fixados em flanelógrafo de local próprio e de acesso ao público no Prédio da Câmara Municipal e Prefeitura Municipal, e no site do município, www.caririacu.ce.gov.br.

Caririáçu- CE., em 29 de janeiro de 2016.


João Marcos Pereira
Prefeito Municipal


Parque Recreio Paraíso nº. 001, Caririáçu, Ceará CEP 63.220-000 – PABX (88) 3547-1122



C E R T I D ã O

Certifico para os devidos fins de provas junto ao Tribunal de Contas dos Municípios do Estado do Ceará, que no dia 29 de janeiro de 2016, foi publicado no flanelógrafo da Prefeitura Municipal de Caririçu, os Relatórios Resumidos da Execução Orçamentária – RREO referente ao 6º bimestre do exercício/2015 deste Poder Executivo.

Caririçu (CE), em 29 de janeiro de 2016


JOSE ALVES DA COSTA
SECRETARIO DE ADMINISTRAÇÃO
CPF Nº 422.007.683-20
PORTARIA Nº 025/2015

Parque Recreio Paraiso nº. 001, Caririçu, Ceará CEP 63.220-000 – PABX (88) 3547-1122

C E R T I D ã O

Certifico para os devidos fins de provas junto ao Tribunal de Contas dos Municípios do Estado do Ceará, que no dia 29 de janeiro de 2016, foi publicado no flanelógrafo da Câmara Municipal de Caririaçu, os Relatórios Resumidos da Execução Orçamentária – RREO referente ao 6º bimestre do exercício/2015, deste Poder Executivo.

Caririaçu (CE)., em 29 de janeiro de 2016

CÂMARA MUNICIPAL DE CARIRIAÇU - CE
RECEBIDO EM:
29 / 01 / 2016
CS