




Ofício nº 0312003/2014 Caririáçu/CE., 03 de dezembro de 2014

Senhor Presidente,

Dirijo-me a Vossa Excelência, para apresentar a esse egrégio Tribunal de Contas dos Municípios do Estado do Ceará, os Relatórios Resumido da Execução Orçamentária – RREO referente ao 5º bimestre do exercício/2014, em formato JPG conforme instrução normativa 02/2008, assim relacionados:

- ✓ Balanço Orçamentário (Art. 52, I “a” e “b” Anexo I);
- ✓ Demonstrativo da Execução das Despesas por Função/Sub-Função e Programa (Art. 52, II “c” Anexo III);
- ✓ Demonstrativo das Receitas e Despesas Com Manutenção e Desenvolvimento do Ensino (Art. 72, Anexo X);
- ✓ Demonstrativo das Receitas de Impostos e Despesa Próprias com Saúde (Art. 77 Anexo XVI);
- ✓ Edital de Publicação n.º 2711001/2014;
- ✓ Certidões de Publicação do 5º bimestre do RREO/2014;
- ✓ Declaração de Publicação do Relatório Resumido da Execução Orçamentária – RREO junto a Caixa.

Atenciosamente,


João Marcos Pereira
Prefeito Municipal

AO Ilmo.
Francisco de Paula Rocha Aguiar
Presidente do Tribunal de Contas dos Municípios –TCM
Fortaleza – CE.

RREO - ANEXO 1 (LRF, Art. 52, inciso I, alínea 'a' e 'b' do inciso II e § 1o.)

R\$ 1,00

RECEITAS ORÇAMENTÁRIAS	PREVISÃO INICIAL	PREVISÃO ATUALIZADA (a)	RECEITAS REALIZADAS			SALDO A REALIZAR (a-c)
			NO BIMESTRE (b)	% b/a	ATÉ O BIMESTRE (c)	
RECEITAS (exceto intra-orçamentárias) (I)	50.842.349,58	50.842.349,58	6.878.537,66	13,53	38.263.860,27	12.578.489,31
RECEITAS CORRENTES	45.633.917,09	45.633.917,09	6.817.250,66	14,93	36.895.925,59	8.757.991,50
RECEITA TRIBUTÁRIA	1.475.083,81	1.475.083,81	217.146,58	14,72	841.134,84	633.948,97
Impostos	1.449.696,95	1.449.696,95	214.231,48	14,78	801.421,11	648.275,84
Taxas	25.386,86	25.386,86	2.915,10	11,48	39.713,73	-14.326,87
RECEITA DE CONTRIBUIÇÕES	1.802.015,00	1.802.015,00	217.671,79	12,08	1.234.428,38	567.586,62
Contribuições sociais	1.802.015,00	1.802.015,00	217.671,79	12,08	1.234.428,38	567.586,62
RECEITA PATRIMONIAL	542.190,47	542.190,47	106.298,81	19,61	476.216,87	65.973,60
Receitas imobiliárias	20.773,86	20.773,86	0,00	0,00	0,00	20.773,86
Receitas de valores mobiliários	377.569,00	377.569,00	104.188,81	27,59	457.126,87	-79.557,87
Outras receitas patrimoniais	143.847,61	143.847,61	2.110,00	1,47	19.090,00	13,27
RECEITA DE SERVIÇOS	899.715,39	899.715,39	136.302,81	15,15	654.047,72	245.667,67
TRANSFERÊNCIAS CORRENTES	40.621.912,42	40.621.912,42	6.109.825,49	15,04	33.389.787,44	7.232.124,98
Transferências intergovernamentais	38.621.912,42	38.621.912,42	6.109.825,49	15,82	33.267.721,44	5.354.190,98
Transferências de convênios	2.000.000,00	2.000.000,00	0,00	0,00	122.066,00	6,10
OUTRAS RECEITAS CORRENTES	313.000,00	313.000,00	30.055,18	9,60	300.310,34	12.689,66
Multa e juros de mora	38.000,00	38.000,00	17.303,97	45,54	114.594,23	-76.594,23
Indenizações e restituições	55.000,00	55.000,00	9.606,70	17,47	165.813,14	-110.813,14
Receita da dívida ativa	120.000,00	120.000,00	1.002,02	0,84	4.568,95	3,81
Receitas correntes diversas	100.000,00	100.000,00	2.142,49	2,14	15.334,02	15,33
RECEITAS DE CAPITAL	5.188.432,49	5.188.432,49	61.287,00	1,18	1.367.934,68	3.820.497,81
ALIENAÇÃO DE BENS	50.000,00	50.000,00	0,00	0,00	112.500,00	-62.500,00
Alienação de bens móveis	50.000,00	50.000,00	0,00	0,00	112.500,00	-62.500,00
TRANSFERÊNCIAS DE CAPITAL	5.138.432,49	5.138.432,49	61.287,00	1,19	1.255.434,68	3.882.997,81
Transferências intergovernamentais	40.717,99	40.717,99	0,00	0,00	248.918,98	-208.200,99
Transferências de convênios	5.097.714,50	5.097.714,50	61.287,00	1,20	1.006.515,70	4.091.198,80
RECEITAS (intra-orçamentárias) (II)	2.018.134,70	2.018.134,70	283.540,65	14,05	1.581.934,30	436.200,40
RECEITAS CORRENTES	2.018.134,70	2.018.134,70	283.540,65	14,05	1.581.934,30	436.200,40
RECEITAS DE CAPITAL	0,00	0,00	0,00	0,00	0,00	0,00
SUBTOTAL DAS RECEITAS (III) = (I + II)	52.860.484,28	52.860.484,28	7.162.078,31	13,55	39.845.794,57	13.014.689,71
OPERAÇÕES DE CRÉDITO / REFINANCIAMENTO (IV)						

OPERACIONES DE CREDITO INTERNAS									
Para refinanciamento da divida mobiliária									
Para refinanciamento da divida contratual									
OPERACIONES DE CREDITO EXTERNAS									
Para refinanciamento da divida mobiliária									
Para refinanciamento da divida contratual									
SUBTOTAL COM REFINANCIAMENTO (V) = (III + IV)	52.860.484,28	52.860.484,28	7.162.078,31	13,55	39.845.794,57	75,38			13.014.689,71
DÉFICIT (VI)	-	-	-	-	0,00	-	-	-	-
TOTAL (VII) = (V+VI)	52.860.484,28	52.860.484,28	7.162.078,31	13,55	39.845.794,57	-	-	-	-
SALDOS DE EXERCÍCIOS ANTERIORES (utilizados para créditos adicionais) Superávit financeiro Reabertura de créditos adicionais	-	-	-	-	5.912.744,23	-	-	-	-
	-	-	-	-	0,00	-	-	-	-

DESPESAS ORÇAMENTÁRIAS	DOTAÇÃO INICIAL (d)	CREDITOS ADICIONAIS (*) (e)	DOTAÇÃO ATUALIZADA (f)=(d+e)	DESPESAS EMPENHADAS		DESPESAS LIQUIDADAS		% (g/f)	SALDO A LIQUIDAR (f-g)
				NO BIMESTRE	ATÉ O BIMESTRE	NO BIMESTRE	ATÉ O BIMESTRE (g)		
DESPESAS (exceto intr orçamentárias) (VIII)	50.842.349,58	-40.513,54	50.801.836,04	4.432.471,93	41.990.504,45	7.914.715,44	36.084.811,46	71,03	14.717.024,58
DESPESAS CORRENTES	36.464.838,13	4.720.420,54	41.185.258,67	4.132.177,70	38.153.767,48	7.309.179,71	34.224.473,96	83,10	6.960.784,71
Pessoal e encargos so	19.378.498,35	6.142.072,50	25.520.570,85	2.173.816,40	24.616.837,75	4.175.214,42	22.745.709,20	89,13	2.774.861,65
Juros e encargos da d	3.300,00	-2.300,00	1.000,00	0,00	0,00	0,00	0,00	0,00	1.000,00
Outras despesas corre	17.083.039,78	-1.419.351,96	15.663.687,82	1.958.311,30	13.536.929,73	3.133.965,29	11.478.764,76	73,28	4.184.923,06
DESPESAS DE CAPITAL	10.340.369,75	-4.760.934,08	5.579.435,67	300.344,23	3.836.736,97	605.535,73	1.860.337,50	33,34	3.719.098,17
Investimentos	9.831.368,97	-4.755.134,08	5.076.234,89	264.123,61	3.398.716,35	531.047,88	1.530.198,34	30,14	3.546.036,55
Inversões financeiras	5.000,00	1.000,00	6.000,00	0,00	0,00	0,00	0,00	0,00	6.000,00
Amortização de divida	504.000,78	-6.800,00	497.200,78	36.220,62	438.020,62	74.487,85	330.139,16	66,40	167.061,62
Reserva de contingenci	520.000,00	0,00	520.000,00	0,00	0,00	0,00	0,00	0,00	520.000,00
Reserva do RPPS	3.517.141,70	0,00	3.517.141,70	0,00	0,00	0,00	0,00	0,00	3.517.141,70
DESPESAS (intra-orçamentárias) (IX)	2.018.134,70	40.513,54	2.058.648,24	62.600,00	1.834.027,44	300.844,43	1.599.211,22	77,68	459.437,02
DESPESAS CORRENTES	2.018.134,70	40.513,54	2.058.648,24	62.600,00	1.834.027,44	300.844,43	1.599.211,22	77,68	459.437,02

M

Pessoa e encargos so DESPESAS DE CAPITAL	2.018.134,70 0,00	40.513,54 0,00	2.058.648,24 0,00	62.600,00 0,00	1.834.027,44 0,00	300.844,43 0,00	1.599.211,22 0,00	77,68 0,00	459.437,02 0,00
SUBTOTAL DAS DESPESAS (X) = (VIII+IX)	52.860.484,28	0,00	52.860.484,28	4.495.071,93	43.824.531,89	8.215.559,87	37.684.022,68	71,29	15.176.461,60
AMORTIZAÇÃO DA DÍVIDA REFINANCIAMENTO (XI) AMORT. DA DÍVIDA INT Divida mobiliária Outras dívidas									
AMORT. DA DÍVIDA EXT Divida mobiliária Outras dívidas									
SUBTOTAL COM REFINANCIAMENTO (XII) = (X+XI)	52.860.484,28	0,00	52.860.484,28	4.495.071,93	43.824.531,89	8.215.559,87	37.684.022,68	71,29	15.176.461,60
SUPERAVIT (XIII)	-	-	-	-	-	-	2.161.771,89	-	-
TOTAL (XIV) = (XII+XIII)	52.860.484,28	0,00	52.860.484,28	4.495.071,93	43.824.531,89	8.215.559,87	39.845.794,57	-	-

FONTE: SISTEMA: Aspec Informática - UNIDADE RESPONSÁVEL: Prefeitura Municipal de Carriáçu - DATA DA EMISSÃO: 25/11/2014 - HORA DA EMISSÃO: 18:39:06

Notas: (*) - No modelo da STN inexistente coluna para reduções de dotação. Por este motivo, as reduções foram deduzidas na própria coluna de 'Créditos adicionais', motivo pelo qual esta coluna poderá conter valores negativos, não sendo portanto nenhum erro ser exibido valores negativos na coluna 'Créditos adicionais'.

João Marcos Pereira
 PREFEITO MUNICIPAL
 CPF: 223.506.673-91

Pedro Gonçalves da Cunha
 Sec. de Planejamento e Finanças
 CPF: 346.568.473-72
 PORTARIA 003/2013

JUSCELINO MEIRA BEZERRA
 Coordenador de Controle Interno
 CPF: 047.825.335-79 / Port. Nº 1172/2013

EDUARDO BEZERRA LIMA JUNIOR
 ACP: ASSESSORIA E CONTAB. PUB. E PRIV. S/A LTDA
 CNPJ: 08.086.560/0001-12 CRC - CE Nº 00640/O

FUNÇÃO / SUBFUNÇÃO	DOTAÇÃO INICIAL	DOTAÇÃO ATUALIZADA (a)	DESPESAS EMPENHADAS		DESPESAS LIQUIDADAS		% b/total b	% (b/a)	SALDO A LIQUIDAR (a-b)
			NO BIMESTRE	ATÉ O BIMESTRE	NO BIMESTRE	ATÉ O BIMESTRE (b)			
DESPESAS (EXCETO INTRA-ORÇAMENTARIAS) (I)	50.842.349,58	50.801.836,04	4.432.471,93	41.990.504,45	7.914.715,44	36.084.811,46	99,76	71,03	14.717.024,58
LEGISLATIVA	1.436.437,00	1.436.437,00	189.115,29	1.234.903,74	235.113,98	1.174.258,56	3,12	81,75	261.178,44
Ação Legislativa	1.436.437,00	1.436.437,00	189.115,29	1.234.903,74	235.113,98	1.174.258,56	3,12	81,75	261.178,44
ADMINISTRAÇÃO	5.961.220,09	6.824.031,54	556.913,16	5.874.685,65	880.267,99	4.817.779,69	12,78	70,60	2.006.251,85
Administração Geral	4.104.491,82	5.337.285,62	461.103,50	4.824.325,70	749.945,11	4.070.163,13	10,80	76,26	1.267.122,49
Administração Financeira	1.856.728,27	1.486.745,92	95.809,66	1.050.359,95	130.322,88	747.616,56	1,98	50,29	739.129,36
ASSISTENCIA SOCIAL	2.101.715,70	2.137.285,70	230.992,83	1.776.482,10	297.561,70	1.398.567,36	3,71	65,44	738.718,34
Administração Geral	3.000,00	2.000,00	0,00	0,00	0,00	0,00	0,00	0,00	2.000,00
Assistência ao Idoso	166.135,50	49.435,50	0,00	39.145,00	0,00	39.145,00	0,10	79,18	10.290,50
Assistência ao Portador de D	18.000,00	6.000,00	0,00	0,00	0,00	0,00	0,00	0,00	6.000,00
Assistência à Criança e ao A	365.155,55	200.799,55	1.012,80	158.428,62	28.152,23	137.804,92	0,37	68,63	62.994,63
Assistência Comunitária	1.549.424,65	1.879.050,65	229.980,03	1.578.908,48	269.409,47	1.221.617,44	3,24	65,01	657.433,21
PREVIDENCIA SOCIAL	418.813,00	660.299,46	47.332,98	583.619,07	96.441,08	490.697,90	1,30	74,31	189.601,56
Administração Geral	273.813,00	634.328,08	45.160,98	578.309,74	94.269,08	485.388,57	1,29	76,52	148.939,51
Previdência do Regime Estatu	145.000,00	25.971,38	2.172,00	5.309,33	2.172,00	5.309,33	0,01	20,44	20.667,05
SAÚDE	9.753.626,50	10.940.742,70	1.307.143,37	10.374.794,46	1.947.870,99	8.795.713,36	23,34	80,39	2.145.529,34
Administração Geral	1.897.490,50	2.817.682,47	222.211,42	2.672.064,87	430.620,67	2.467.981,49	6,55	87,59	349.700,98
Assistência à Criança e ao A	23.000,00	9.000,00	0,00	595,00	0,00	595,00	0,00	6,61	8.405,00
Atenção Básica	6.138.126,00	5.252.401,41	664.211,02	5.007.814,27	797.217,07	3.847.505,30	10,21	73,25	1.404.896,11
Assistência Hospitalar e Amb	1.278.490,50	2.600.369,32	398.372,93	2.557.050,32	701.757,25	2.359.927,17	6,26	90,75	240.442,15
Suporte Profilático e Terapê	113.903,00	58.673,00	0,00	18.254,00	0,00	7.806,00	0,02	13,30	50.867,00
Vigilância Sanitária	202.616,50	197.616,50	22.348,00	119.016,00	18.276,00	111.398,40	0,30	56,37	86.218,10
Vigilância Epidemiológica	100.000,00	5.000,00	0,00	0,00	0,00	0,00	0,00	0,00	5.000,00
TRABALHO	23.000,00	9.800,00	0,00	7.840,00	0,00	7.840,00	0,02	80,00	1.960,00
Empregabilidade	23.000,00	9.800,00	0,00	7.840,00	0,00	7.840,00	0,02	80,00	1.960,00
EDUCAÇÃO	16.904.927,60	18.335.198,20	1.683.388,02	17.308.751,40	3.474.033,25	16.262.590,79	43,16	88,70	2.072.607,41
Administração Geral	30.000,00	2.000,00	0,00	0,00	0,00	0,00	0,00	0,00	2.000,00
Ensino Fundamental	16.250.085,60	16.236.192,92	1.318.058,02	15.312.490,15	3.045.333,08	14.440.858,97	38,32	88,94	1.795.333,95
Ensino Superior	30.000,00	1.705,00	0,00	0,00	0,00	0,00	0,00	0,00	1.705,00
Educação Infantil	284.800,00	1.887.758,28	342.000,00	1.838.389,25	399.759,81	1.684.486,28	4,47	89,23	203.272,00

FUNÇÃO / SUBFUNÇÃO	DOTAÇÃO INICIAL	DOTAÇÃO ATUALIZADA (a)	DESPESAS EMPENHADAS		DESPESAS LIQUIDADAS		% b/total b	% (b/a)	SALDO A LIQUIDAR (a-b)
			NO BIMESTRE	ATÉ O BIMESTRE	NO BIMESTRE	ATÉ O BIMESTRE			
Educação de Jovens e Adultos	205.542,00	195.542,00	23.330,00	157.872,00	28.960,36	137.245,54	0,36	70,19	58.296,46
Educação Especial	4.500,00	2.000,00	0,00	0,00	0,00	0,00	0,00	0,00	2.000,00
Educação Básica	100.000,00	10.000,00	0,00	0,00	0,00	0,00	0,00	0,00	10.000,00
CULTURA	877.038,63	918.570,08	78.984,32	876.589,05	392.688,86	588.610,10	1,56	64,08	319.959,98
Patrimônio Hist Artístico e Difusão Cultural	150.000,00	2.500,00	0,00	0,00	0,00	0,00	0,00	0,00	2.500,00
URBANISMO	677.038,63	916.070,08	78.984,32	876.589,05	392.688,86	588.610,10	1,56	64,25	317.459,98
Infra Estrutura Urbana	2.676.589,58	1.747.689,58	135.026,00	1.616.677,45	300.564,95	1.289.932,97	3,42	73,81	457.756,61
Serviços Urbanos	905.500,00	58.700,00	0,00	6.766,55	0,00	6.766,55	0,02	11,53	51.933,45
Transporte Rodoviário	1.671.089,58	1.686.789,58	135.026,00	1.609.910,90	300.564,95	1.283.166,42	3,41	76,07	403.623,16
HABITAÇÃO	100.000,00	2.200,00	0,00	0,00	0,00	0,00	0,00	0,00	2.200,00
Administração Geral	471.468,35	180.400,00	33.417,65	159.461,04	27.540,85	124.350,85	0,33	68,93	56.049,15
Habitação Rural	86.468,35	167.400,00	33.417,65	159.461,04	27.540,85	124.350,85	0,33	74,28	43.049,15
Habitação Urbana	185.000,00	10.000,00	0,00	0,00	0,00	0,00	0,00	0,00	10.000,00
SANEAMENTO	200.000,00	3.000,00	0,00	0,00	0,00	0,00	0,00	0,00	3.000,00
Saneamento Básico Rural	2.467.315,75	1.344.815,75	81.071,11	839.742,76	130.231,62	634.664,92	1,68	47,19	710.150,83
Saneamento Básico Urbano	630.000,00	164.000,00	0,00	0,00	0,00	0,00	0,00	0,00	164.000,00
Controle Ambiental	1.575.315,75	966.815,75	81.071,11	760.642,97	130.231,62	634.664,92	1,68	65,64	332.150,83
Recursos Hídricos	62.000,00	14.000,00	0,00	0,00	0,00	0,00	0,00	0,00	14.000,00
GESTÃO AMBIENTAL	200.000,00	200.000,00	0,00	79.099,79	0,00	0,00	0,00	0,00	200.000,00
Administração Geral	445.889,15	148.089,15	0,00	57.750,00	7.600,00	23.450,00	0,06	15,84	124.639,15
Preservação e Conservação Ambiental	119.889,15	76.589,15	0,00	57.750,00	7.600,00	23.450,00	0,06	30,62	53.139,15
Recuperação de Áreas Degradadas	320.000,00	68.500,00	0,00	0,00	0,00	0,00	0,00	0,00	68.500,00
AGRICULTURA	6.000,00	3.000,00	0,00	0,00	0,00	0,00	0,00	0,00	3.000,00
Recursos Hídricos	330.000,00	310.000,00	0,00	0,00	0,00	0,00	0,00	0,00	310.000,00
INDÚSTRIA	330.000,00	310.000,00	0,00	0,00	0,00	0,00	0,00	0,00	310.000,00
Promoção Industrial	180.000,00	4.200,00	0,00	0,00	0,00	0,00	0,00	0,00	4.200,00
COMÉRCIO E SERVIÇOS	180.000,00	4.200,00	0,00	0,00	0,00	0,00	0,00	0,00	4.200,00
Promoção Comercial	814.897,00	173.334,40	0,00	70.230,00	4.342,00	55.266,00	0,15	31,88	118.068,40
TURISMO	514.897,00	58.334,40	0,00	32.730,00	4.342,00	17.766,00	0,05	30,46	40.568,40
COMUNICAÇÕES	300.000,00	115.000,00	0,00	37.500,00	0,00	37.500,00	0,10	32,61	77.500,00
Telecomunicações	30.000,00	1.200,00	0,00	0,00	0,00	0,00	0,00	0,00	1.200,00
ENERGIA	30.000,00	1.200,00	0,00	0,00	0,00	0,00	0,00	0,00	1.200,00
	200.000,00	9.000,00	0,00	0,00	0,00	0,00	0,00	0,00	9.000,00

FUNÇÃO / SUBFUNÇÃO	DOTAÇÃO INICIAL	DOTAÇÃO ATUALIZADA	DESPESAS EMPENHADAS		DESPESAS LIQUIDADAS		% b/total b	% (b/a)	SALDO A LIQUIDAR (a-b)
			NO BIMESTRE	ATÉ O BIMESTRE	NO BIMESTRE	ATÉ O BIMESTRE			
Energia Elétrica	200.000,00	9.000,00	0,00	0,00	0,00	0,00	0,00	9.000,00	
TRANSPORTE	880.000,00	827.000,00	0,00	620.063,13	35.098,89	41.463,30	0,11	785.536,70	
Extensão Rural	100.000,00	5.500,00	0,00	0,00	0,00	0,00	0,00	5.500,00	
Transporte Rodoviário	780.000,00	821.500,00	0,00	620.063,13	35.098,89	41.463,30	0,11	780.036,70	
DESPORTO E LAZER	391.968,55	268.600,00	52.866,58	156.394,58	11.925,10	54.176,18	0,14	214.423,82	
Administração Geral	116.968,55	128.600,00	12.232,00	115.760,00	11.925,10	54.176,18	0,14	74.423,82	
Desporto Comunitário	225.000,00	135.000,00	40.634,58	40.634,58	0,00	0,00	0,00	135.000,00	
Lazer	50.000,00	5.000,00	0,00	0,00	0,00	0,00	0,00	5.000,00	
ENCARGOS ESPECIAIS	490.300,78	488.000,78	36.220,62	432.520,62	73.414,18	325.949,48	0,86	162.051,30	
Serviço da Dívida Interna	490.300,78	488.000,78	36.220,62	432.520,62	73.414,18	325.949,48	0,86	162.051,30	
RESERVA DE CONTINGÊNCIA	520.000,00	520.000,00	0,00	0,00	0,00	0,00	0,00	520.000,00	
Reserva de Contingência	520.000,00	520.000,00	0,00	0,00	0,00	0,00	0,00	520.000,00	
RESERVA DO RPPS	3.517.141,70	3.517.141,70	0,00	0,00	0,00	0,00	0,00	3.517.141,70	
Reserva do RPPS	3.517.141,70	3.517.141,70	0,00	0,00	0,00	0,00	0,00	3.517.141,70	
DESPESAS (INTRA-ORÇAMENTARIAS) (II)	2.018.134,70	2.038.648,24	62.600,00	1.834.027,44	300.844,43	1.599.211,22	4,24	459.437,02	
LEGISLATIVA	122,60	122,60	0,00	0,00	0,00	0,00	0,00	122,60	
Ação Legislativa	122,60	122,60	0,00	0,00	0,00	0,00	0,00	122,60	
ADMINISTRAÇÃO	158.583,10	158.583,10	0,00	154.046,90	21.290,88	93.633,45	0,25	64.949,65	
Administração Geral	148.162,10	158.583,10	0,00	154.046,90	21.290,88	93.633,45	0,25	64.949,65	
Administração Financeira	10.421,00	0,00	0,00	0,00	0,00	0,00	0,00	0,00	
ASSISTÊNCIA SOCIAL	12.260,00	12.260,00	0,00	12.000,00	2.259,82	10.229,35	0,03	2.030,65	
Assistência Comunitária	12.260,00	12.260,00	0,00	12.000,00	2.259,82	10.229,35	0,03	2.030,65	
PREVIDÊNCIA SOCIAL	9.195,00	708,54	0,00	708,54	0,00	708,54	0,00	0,00	
Administração Geral	9.195,00	708,54	0,00	708,54	0,00	708,54	0,00	0,00	
SAÚDE	504.499,00	504.499,00	0,00	310.000,00	0,00	258.415,59	0,69	246.083,41	
Administração Geral	504.499,00	504.499,00	0,00	310.000,00	0,00	258.415,59	0,69	246.083,41	
Atenção Básica	355.540,00	355.540,00	0,00	50.000,00	0,00	31.428,40	0,08	18.837,60	
Assistência Hospitalar e Amb	98.080,00	98.080,00	0,00	210.000,00	0,00	180.789,41	0,48	174.750,59	
Vigilância Sanitária	613,00	613,00	0,00	50.000,00	0,00	46.197,78	0,12	51.882,22	
EDUCAÇÃO	1.328.371,00	1.377.371,00	61.000,00	1.352.672,00	276.353,83	1.232.472,78	3,27	144.898,22	

FUNÇÃO / SUBFUNÇÃO	DOTAÇÃO INICIAL	DOTAÇÃO ATUALIZADA (a)	DESPESAS EMPENHADAS		DESPESAS LIQUIDADAS		%	%	SALDO A LIQUIDAR (a-b)
			NO BIMESTRE	ATÉ O BIMESTRE	NO BIMESTRE	ATÉ O BIMESTRE			
Ensino Fundamental	1.307.659,00	1.202.659,00	1.000,00	1.177.960,00	245.862,32	1.098.733,35	2,92	91,36	103.925,65
Educação Infantil	6.000,00	160.000,00	60.000,00	160.000,00	27.106,64	119.742,27	0,32	74,84	40.257,73
Educação de Jovens e Adultos	14.712,00	14.712,00	0,00	14.712,00	3.384,87	13.997,16	0,04	95,14	714,84
HABITAÇÃO	122,60	122,60	0,00	0,00	0,00	0,00	0,00	0,00	122,60
Administração Geral	122,60	122,60	0,00	0,00	0,00	0,00	0,00	0,00	122,60
SANEAMENTO	4.638,80	4.638,80	1.600,00	4.600,00	939,90	3.751,51	0,01	80,53	907,29
Saneamento Básico Urbano	4.638,80	4.638,80	1.600,00	4.600,00	939,90	3.751,51	0,01	80,53	907,29
GESTÃO AMBIENTAL	122,60	122,60	0,00	0,00	0,00	0,00	0,00	0,00	122,60
Administração Geral	122,60	122,60	0,00	0,00	0,00	0,00	0,00	0,00	122,60
DESPORTO E LAZER	200,00	200,00	0,00	0,00	0,00	0,00	0,00	0,00	200,00
Administração Geral	200,00	200,00	0,00	0,00	0,00	0,00	0,00	0,00	200,00
TOTAL (III) = (I + II)	52.860.484,28	52.860.484,28	4.495.071,93	43.824.531,89	8.215.559,87	37.684.022,68	100,00	71,29	15.176.461,60

FONTE: SISTEMA: Aspec Informática - UNIDADE RESPONSÁVEL: Prefeitura Municipal de Caririçu - DATA DA EMISSÃO: 25/11/2014 - HORA DA EMISSÃO: 18:43:02

João Marcos Pereira
 PREFEITO MUNICIPAL
 CPF: 223.506.673-91

Pedro Gonçalves da Cunha
 Sec. de Planejamento e Finanças
 CPF: 346.568.473-72
 PORTARIA 003/2013

EDUARDO BEZERRA LIMA JUNIOR
 ACP - ASSESSORIA E CONTAB. PUB. EPRH-315 LTDA
 CNPJ 08.086.560/0001-12 CNIC CE Nº 00640/9

Juscilene Bezerra
 Coordenadora de Controle Interno
 CPF: 047.639.812/95 / Port. Nº 1172/2013

PREO - ANEXO VIII (Lei 9.394/1996, Art.72)

R\$ 1,0

RECEITAS DO ENSINO

RECEITA RESULTANTE DE IMPOSTOS	PREVISÃO INICIAL	PREVISÃO ATUALIZADA (a)	RECEITAS REALIZADAS		
			NO BIMESTRE	ATÉ O BIMESTRE (b)	% (c) = (b/a)x100
RECEITAS DE IMPOSTOS					
1.1 - Receita resultante do imposto sobre a Propriedade Predial e Territorial Urbana - IPTU	1.569.696,95	1.569.696,95	215.233,50	805.990,06	51,35
1.1.1 - IPTU	270.000,00	270.000,00	3.414,26	6.981,19	2,59
1.1.2 - Multa, juros de mora e outros encargos do IPTU	150.000,00	150.000,00	2.412,24	2.412,24	1,61
1.1.3 - Dívida ativa do IPTU	0,00	0,00	0,00	0,00	0,00
1.1.4 - Multa, juros de mora, atualização monetária e outros encargos da dívida ativa do IPTU	120.000,00	120.000,00	1.002,02	4.568,95	3,81
1.1.5 - Deduções da receita do IPTU	0,00	0,00	0,00	0,00	0,00
1.2 - Receita resultante do imposto sobre transmissão 'inter vivos' - ITBI	25.436,69	25.436,69	1.930,00	13.204,43	51,91
1.2.1 - ITBI	25.436,69	25.436,69	1.930,00	13.204,43	51,91
1.2.2 - Multa, juros de mora e outros encargos do ITBI	0,00	0,00	0,00	0,00	0,00
1.2.3 - Dívida ativa do ITBI	0,00	0,00	0,00	0,00	0,00
1.2.4 - Multa, juros de mora, atualização monetária e outros encargos da dívida ativa do ITBI	0,00	0,00	0,00	0,00	0,00
1.2.5 - Deduções da receita do ITBI	0,00	0,00	0,00	0,00	0,00
1.3 - Receita resultante do imposto sobre serviços de qualquer natureza - ISS	571.638,84	571.638,84	118.655,42	284.977,41	49,85
1.3.1 - ISS	571.638,84	571.638,84	118.655,42	284.977,41	49,85
1.3.2 - Multa, juros de mora e outros encargos do ISS	0,00	0,00	0,00	0,00	0,00
1.3.3 - Dívida ativa do ISS	0,00	0,00	0,00	0,00	0,00
1.3.4 - Multa, juros de mora, atualização monetária e outros encargos da dívida ativa do ISS	0,00	0,00	0,00	0,00	0,00
1.3.5 - Deduções da receita do ISS	0,00	0,00	0,00	0,00	0,00
1.4 - Receita resultante do imposto de renda retido na fonte - IRRF	702.621,42	702.621,42	91.233,82	500.827,03	71,28
1.4.1 - IRRF	702.621,42	702.621,42	91.233,82	500.827,03	71,28
1.4.2 - Multa, juros de mora e outros encargos do IRRF	0,00	0,00	0,00	0,00	0,00
1.4.3 - Dívida ativa do IRRF	0,00	0,00	0,00	0,00	0,00
1.4.4 - Multa, juros de mora, atualização monetária e outros encargos da dívida ativa do IRRF	0,00	0,00	0,00	0,00	0,00
1.4.5 - Deduções da receita do IRRF	0,00	0,00	0,00	0,00	0,00

	RECEITAS ADICIONAIS PARA FINANCIAMENTO DO ENSINO		RECEITAS REALIZADAS		%
	PREVISÃO INICIAL	PREVISÃO ATUALIZADA (a)	NO BIMESTRE	ATÉ O BIMESTRE (b)	
1.5 - Receita resultante do imposto territorial rural - ITR	0,00	0,00	0,00	0,00	0,00
1.5.1 - ITR	0,00	0,00	0,00	0,00	0,00
1.5.2 - Multa, juros de mora e outros encargos do ITR	0,00	0,00	0,00	0,00	0,00
1.5.3 - Dívida ativa do ITR	0,00	0,00	0,00	0,00	0,00
1.5.4 - Multa, juros de mora, atualização monetária e outros encargos da dívida ativa do ITR	0,00	0,00	0,00	0,00	0,00
1.5.5 - Deduções da receita do ITR	0,00	0,00	0,00	0,00	0,00
2 - RECEITA DE TRANSFERÊNCIAS CONSTITUCIONAIS E LEGAIS	19.578.239,59	19.578.239,59	2.690.452,88	15.748.585,24	80,44
2.1 - Cota parte do FPM	16.677.140,71	16.677.140,71	2.167.583,34	13.102.886,26	78,57
2.1.1 - Parcela referente à CF, art. 159, I, alínea b	16.677.140,71	16.677.140,71	2.167.583,34	13.102.886,26	78,57
2.1.2 - Parcela referente à CF, art. 159, I, alínea d	0,00	0,00	0,00	0,00	0,00
2.2 - Cota parte do ICMS	2.660.022,55	2.660.022,55	499.193,49	2.329.770,17	87,58
2.3 - ICMS - desoneração - L.C. 87/1996	12.550,47	12.550,47	1.660,70	7.473,15	59,54
2.4 - Cota parte IPI - Exportação	11.077,19	11.077,19	1.580,75	7.680,20	69,33
2.5 - Cota parte ITR	4.888,29	4.888,29	6.538,87	7.012,98	143,46
2.6 - Cota parte IPVA	212.580,38	212.580,38	13.875,73	293.762,48	138,19
2.7 - Cota parte IOF-ouro	0,00	0,00	0,00	0,00	0,00
3 - TOTAL DA RECEITA DE IMPOSTOS (1 + 2)	21.147.956,54	21.147.956,54	2.905.686,38	16.554.575,30	78,28
4 - RECEITAS DE APLICAÇÃO FINANCEIRA DE OUTROS RECURSOS DE IMPOSTOS VINCULADOS AO ENSINO	0,00	0,00	0,00	0,00	0,00
5 - RECEITAS DE TRANSFERÊNCIAS DO FNDE	1.638.245,22	1.638.245,22	459.858,64	1.615.433,96	98,61
5.1 - Transferências do salário-educação	555.640,91	555.640,91	117.678,69	554.749,98	99,84
5.2 - Outras transferências do FNDE	1.082.604,31	1.082.604,31	341.708,83	1.060.212,86	97,93
5.3 - Aplicação financeira dos recursos do FNDE	0,00	0,00	471,12	471,12	0,00
6 - RECEITAS DE TRANSFERÊNCIAS DE CONVÊNIOS	1.600.000,00	1.600.000,00	64.397,29	239.274,58	14,95
6.1 - Transferências de convênios	1.600.000,00	1.600.000,00	61.287,00	218.514,05	13,66
6.2 - Aplicação financeira dos recursos de convênios	0,00	0,00	3.110,29	20.760,53	0,00
7 - RECEITA DE OPERAÇÕES DE CRÉDITO	0,00	0,00	0,00	0,00	0,00
8 - OUTRAS RECEITAS PARA FINANCIAMENTO DO ENSINO	0,00	0,00	0,00	202.877,60	0,00
9 - TOTAL DAS RECEITAS ADICIONAIS PARA FINANCIAMENTO DO ENSINO (4+5+6+7+8)	3.238.245,22	3.238.245,22	524.255,93	2.057.586,14	63,54

FUNDEB

RECEITAS DO FUNDEB	PREVISÃO INICIAL	PREVISÃO ATUALIZADA (a)	RECEITAS REALIZADAS		
			NO BIMESTRE	ATÉ O BIMESTRE (b)	% (c) = (b/a)x100
10 - RECEITAS DESTINADAS AO FUNDEB	3.566.347,89	3.566.347,89	537.336,38	3.148.955,62	88,30
10.1 - Cota-parte FPM destinado ao Fundeb (20% de 2.1.1)	2.986.124,11	2.986.124,11	433.516,59	2.620.576,98	87,76
10.2 - Cota-parte ICMS destinado ao Fundeb (20% de 2.2)	532.004,51	532.004,51	99.099,93	465.208,46	87,44
10.3 - Cota-parte ICMS-desoneração destinado ao Fundeb (20% de 2.3)	2.510,09	2.510,09	334,14	1.494,63	59,54
10.4 - Cota-parte IPI destinado ao Fundeb (20% de 2.4)	2.215,44	2.215,44	316,13	1.535,96	69,33
10.5 - Cota-parte ITR destinado ao Fundeb (20% de 1.5 + 2.5)	977,66	977,66	57,75	68,56	6,34
10.5 - Cota-parte IPVA destinado ao Fundeb (20% de 2.6)	42.516,08	42.516,08	3.513,84	59.491,03	139,93
11 - RECEITAS RECEBIDAS DO FUNDEB	14.121.527,03	14.121.527,03	2.401.919,48	13.607.768,46	96,36
11.1 - Transferência de recursos do Fundeb	11.113.638,91	11.113.638,91	1.900.293,36	10.535.005,54	94,79
11.2 - Complementação da União ao Fundeb	3.007.888,12	3.007.888,12	499.372,66	3.038.066,05	101,00
11.3 - Receita de aplicação financeira dos recursos do Fundeb	0,00	0,00	2.244,46	34.686,87	0,00
12 - RESULTADO LÍQUIDO DAS TRANSFERÊNCIAS DO FUNDEB (11.1 - 10)	7.547.291,02	7.547.291,02	1.362.958,98	7.386.049,92	97,86

[SE RESULTADO LÍQUIDO DA TRANSFERÊNCIA (11)>0] = ACRÉSCIMO RESULTANTE DAS TRANSFERÊNCIAS DO FUNDEB

[SE RESULTADO LÍQUIDO DA TRANSFERÊNCIA (11)<0] = DECRÉSCIMO RESULTANTE DAS TRANSFERÊNCIAS DO FUNDEB

DESPESAS DO FUNDEB	DOTAÇÃO INICIAL	DOTAÇÃO ATUALIZADA (d)	DESPESAS LIQUIDADAS		
			NO BIMESTRE	ATÉ O BIMESTRE (e)	% (f) = (e/d)x100
13 - PAGAMENTO DOS PROFISSIONAIS DO MAGISTÉRIO	0,00	0,00	0,00	0,00	0,00
13.1 - Com educação infantil	0,00	0,00	0,00	0,00	0,00
13.2 - Com educação fundamental	0,00	0,00	0,00	0,00	0,00
14 - OUTRAS DESPESAS	2.370.774,60	2.661.713,58	1.243.412,15	5.827.922,53	218,95
14.1 - Com educação infantil	200.000,00	737.966,28	0,00	180.757,49	24,49
14.2 - Com educação fundamental	2.170.774,60	1.923.747,30	1.243.412,15	5.647.165,04	293,55
15 - Total de despesas do Fundeb	2.370.774,60	2.661.713,58	1.243.412,15	5.827.922,53	218,95

DEDUÇÕES PARA FINS DO LIMITE DO FUNDEB-PARA-PAGAMENTO DOS PROFISSIONAIS DO MAGISTÉRIO

VALOR

M

16- Restos a pagar inscritos no exercício sem disponibilidade financeira de recursos do Fundeb					0,00
17- Despesas custeadas com o 'superavit' financeiro do exercício anterior, do Fundeb					164.431,63
18- Total de deduções consideradas para fins do limite do Fundeb (16+17)					164.431,63
19- Mínimo de 60% do Fundeb na remuneração do magistério com educação infantil e ensino fundamental ((13-18)/11 x 100)%					0,00

CONTROLE DA UTILIZAÇÃO DE RECURSOS NO EXERCÍCIO SUBSEQUENTE

	VALOR
20- Recursos recebidos do fundeb em exercício anterior que não foram utilizados	27.099,37
21- Despesas custeadas com o saldo do item 20 até o bimestre atual	27.099,37

MANUTENÇÃO E DESENVOLVIMENTO DO ENSINO - DESPESAS CUSTEADAS COM A RECEITA RESULTANTE DE IMPOSTOS E RECURSOS DO FUNDEB

	PREVISÃO INICIAL	PREVISÃO ATUALIZADA (a)	RECEITAS REALIZADAS		
			NO BIMESTRE	ATÉ O BIMESTRE (b)	(c) = (b/a)x100 %
22- Impostos e transferências destinadas à MDE (25% de 3)	5.286.989,14	5.286.989,14	726.421,60	4.138.643,83	78,28

DESPESAS COM AÇÕES TÍPICAS DE MDE

	DOTAÇÃO INICIAL	DOTAÇÃO ATUALIZADA (d)	DESPESAS LIQUIDADAS		
			NO BIMESTRE	ATÉ O BIMESTRE (e)	(f) = (e/d)x100 %
23- Educação infantil	200.000,00	737.966,28	0,00	680.757,49	92,25
23.1 - Despesas custeadas com recursos do Fundeb	200.000,00	737.966,28	0,00	180.757,49	24,49
23.2 - Despesas custeadas com outros recursos de impostos	0,00	0,00	0,00	500.000,00	0,00
24- Ensino fundamental	10.477.761,60	9.735.774,47	2.969.047,86	14.294.703,82	146,83
24.1 - Despesas custeadas com recursos do Fundeb	2.170.774,60	1.923.747,30	1.243.412,15	5.647.165,94	293,55
24.2 - Despesas custeadas com outros recursos de impostos	8.306.987,00	7.812.027,17	1.725.635,71	8.647.538,78	110,70
25- Ensino médio	0,00	0,00	0,00	0,00	0,00
26- Ensino superior	0,00	0,00	0,00	0,00	0,00
27- Ensino profissional não integrado ao ensino regular	0,00	0,00	0,00	0,00	0,00
28- Outras	0,00	0,00	0,00	0,00	0,00



29 - Total de despesas com ações típicas de MDE	10.677.761,60	10.473.740,75	2.969.047,86	14.975.461,31	142,98
DEDUÇÕES CONSIDERADAS PARA FINS DO LIMITE CONSTITUCIONAL DO MDE					
30-Resultado líquido das transferências do Fundeb				7.386.049,92	
31-despesas custeadas com a complementação do Fundeb no exercício				3.038.066,05	
32-Receita de aplicação financeira dos recursos do Fundeb até o bimestre				34.696,87	
33-Despesas custeadas com superavit financeiro do exercício anterior do Fundeb				27.099,37	
34-despesas custeadas com o superavit financeiro do exercício anterior, de outros recursos de impostos				468.238,73	
35-Restos a pagar inscritos no exercício sem disponibilidade financeira				150.690,43	
36-Cancelamento no exercício de restos a pagar inscritos com dispon. de recursos de impostos vinculados ao ensino				0,00	
37-Total das deduções para fins do limite constitucional				11.104.841,37	
38-Total das despesas para fins de limite ((23 + 24) - 37)				3.870.619,94	
39-Mínimo de 25% das receitas resultantes de impostos em MDE (38/3 x 100%)					23,38

	DOTAÇÃO INICIAL	DOTAÇÃO ATUALIZADA (d)	DESPESAS LIQUIDADAS		
			NO BIMESTRE	ATÉ O BIMESTRE (e)	(f) = (e/d)x100
OUTRAS INFORMAÇÕES PARA CONTROLE					
40 - Despesas custeadas com a aplicação financeira de outros recursos de impostos vinculados ao ensino	0,00	0,00	0,00	0,00	0,00
41 - Despesas custeadas com a contribuição social do salário-educação	554.749,98	554.749,98	172.034,70	554.749,98	100,00
42 - Despesas custeadas com operações de crédito	0,00	0,00	0,00	0,00	0,00
43 - Despesas custeadas com outras receitas para financiamento do ensino	1.964.852,28	1.964.852,28	609.324,52	1.964.852,28	100,00
44 - Total de outras despesas custeadas com receitas adicionais para financiamento do ensino (40+41+42+43)	2.519.602,26	2.519.602,26	781.359,22	2.519.602,26	100,00
45 - Total geral de despesas com MDE (29+44)	13.197.363,86	12.993.343,01	3.750.407,08	17.495.063,57	134,65

RESTOS A PAGAR INSCRITOS COM DISPONIBILIDADE FINANCEIRA DE RECURSOS DE IMPOSTOS VINCULADOS AO ENSINO



M

46 - Restos a pagar de despesas com MDE

61.340,76 | 0,00 |

FLUXO FINANCEIRO DOS RECURSOS

FUNDEB (h) | FUNDEF

38-SALDO FINANCEIRO DO FUNDEB EM 31 DE DEZEMBRO DO EXERCÍCIO ANTERIOR			
38.1-(+) INGRESSO DE RECURSOS DO FUNDEB ATÉ O BIMESTRE	276.934,48		0,00
38.2-(-) PAGAMENTOS EFETUADOS ATÉ O BIMESTRE	13.573.071,59		0,00
38.3-(+) RECEITA DE APLICAÇÃO FINANCEIRA DOS RECURSOS DO FUNDEB ATÉ O BIMESTRE	13.846.674,82		0,00
39-(-) SALDO FINANCEIRO DO FUNDEB NO EXERCÍCIO ATUAL	34.696,87		0,00
	38.098,12		0,00

FONTE: SISTEMA: Aspec Informática - UNIDADE RESPONSÁVEL: Prefeitura Municipal de Caririçu - DATA DA EMISSÃO: 25/11/2014 - HORA DA EMISSÃO: 18:48:20

Notas: - O item 35 exibirá, nos bimestres anteriores a dezembro, o 'valor liquidado e a pagar' sem disponibilidade financeira, para que já se tenha uma 'prévia' do valor que que será deduzido em dezembro. Isto permite que se tenha conhecimento antecipado de deduções que só seriam exibidas em dezembro.

João Marcos Pereira
 PREFEITO MUNICIPAL
 CPF: 223.506.673-91

Pedro Gonçalves da Cunha
 Sec. de Planejamento e Finanças
 CPF: 346.568.473-72
 PORTARIA 003/2013

EDUARDO BEZERRA LIMA JUNIOR
 ACP/ ASSESSORIA E CONTR. PUB. E PRIV. S/S LTDA
 CNPJ 08.086.560/000142 CRC CE Nº 0066408

Juscilene Vieira Bezerra
 Coordenadora de Controle Interno
 CPF: 047.433.113-79 / Fort. Nº 1172/2013

OUTRAS RECEITAS ORÇAMENTÁRIAS	44.126.607,33	44.126.607,33	34.792.483,55	78,85
TOTAL DE RECEITAS ADICIONAIS PARA FINANCIAMENTO DA SAÚDE	52.860.484,28	52.860.484,28	39.845.794,57	75,38

DESPESAS COM SAÚDE (por grupo de natureza de despesa)	DOTAÇÃO INICIAL	DOTAÇÃO ATUALIZADA (c)	DESPESAS LIQUIDADAS	
			ATÉ O BIMESTRE (d)	% (e) = (d/c)x100
DESPESAS CORRENTES	8.983.125,50	10.043.663,64	8.575.321,05	85,38
Pessoal e encargos sociais	4.981.493,50	7.238.776,95	6.301.917,81	87,06
Juros e encargos da dívida	0,00	0,00	0,00	0,00
Outras despesas correntes	4.001.632,00	2.804.886,69	2.273.403,24	81,05
DESPESAS DE CAPITAL	1.275.000,00	1.401.578,06	478.307,90	34,13
Investimentos	1.275.000,00	1.401.578,06	478.307,90	34,13
Inversões financeiras	0,00	0,00	0,00	0,00
Amortização de dívidas	0,00	0,00	0,00	0,00
TOTAL DE DESPESAS COM SAÚDE (IV)	10.258.125,50	11.445.241,70	9.053.628,95	79,10

DESPESAS PRÓPRIAS COM AÇÕES E SERVIÇOS PÚBLICOS DE SAÚDE	DOTAÇÃO INICIAL	DOTAÇÃO ATUALIZADA	DESPESAS LIQUIDADAS	
			ATÉ O BIMESTRE (e)	% (e/v(e))x100
DESPESAS COM SAÚDE (V) = (IV)	10.258.125,50	11.445.241,70	9.053.628,95	100,00
(-) DESPESAS COM INATIVOS E PENSIONISTAS	0,00	0,00	0,00	0,00
(-) DESPESAS CUSTEADAS COM OUTROS RECURSOS DESTINADOS À SAÚDE	4.247.320,96	4.247.320,96	4.247.320,96	46,91
Recursos de transferências do sistema único de saúde - SUS	4.247.320,96	4.247.320,96	4.247.320,96	46,91
Recursos de operações de crédito	0,00	0,00	0,00	0,00
Outros recursos	0,00	0,00	0,00	0,00
(-) RESTOS A PAGAR INSCRITOS NO EXERCÍCIO SEM DISPONIBILIDADE FINANCEIRA DE RECURSOS PRÓPRIOS VINCULADOS	0,00	0,00	0,00	0,00
TOTAL DE DESPESAS PRÓPRIAS COM AÇÕES E SERVIÇOS PÚBLICOS DE SAÚDE (VI)	6.010.804,54	7.197.920,74	4.677.329,99	51,67

RESTOS A PAGAR INSCRITOS COM DISPONIBILIDADE FINANCEIRA DE RECURSO PRÓPRIO VINCULADO

CONTROLE DE RESTOS A PAGAR VINCULADOS À SAÚDE



RREO - ANEXO XII(LC 141/2012, art.35)

R\$ 1,0

RECEITAS	PREVISÃO INICIAL	PREVISÃO ATUALIZADA (a)	RECEITAS REALIZADAS ATÉ O BIMESTRE (b)	%	(c) = (b/a)x100
RECEITAS DE IMPOSTOS LÍQUIDA (I)	1.569.696,95	1.569.696,95	805.990,06		51,35
Imposto Predial e Territorial Urbano - IPTU	150.000,00	150.000,00	2.412,24		1,61
Imposto sobre Transmissão de Bens Intervivos - ITBI	25.436,69	25.436,69	13.204,43		51,91
Imposto sobre Serviços de Qualquer Natureza - ISS	571.638,84	571.638,84	284.977,41		49,85
Imposto de Renda Retido na Fonte - IRRF	702.621,42	702.621,42	500.827,03		71,28
Imposto Territorial Rural - ITR	0,00	0,00	0,00		0,00
Multas, juros de mora e outros encargos de impostos	0,00	0,00	0,00		0,00
Dívida ativa de impostos	120.000,00	120.000,00	4.568,95		3,81
Multas, juros de mora, atualização monetária e outros encargos da dívida ativa de impostos	0,00	0,00	0,00		0,00
RECEITAS DE TRANSFERÊNCIAS CONSTITUCIONAIS E LEGAIS (II)	19.578.259,59	19.578.259,59	15.748.585,24		80,44
Cota Parte FPM	16.677.140,71	16.677.140,71	13.102.886,26		78,57
Cota Parte ITR	4.888,29	4.888,29	7.012,98		143,46
Cota Parte IPVA	212.580,38	212.580,38	293.762,48		138,19
Cota Parte ICMS	2.660.022,55	2.660.022,55	2.329.770,17		87,58
Cota Parte IPI - Exportação	11.077,19	11.077,19	7.680,20		69,33
Compensações Financeiras Provenientes de Impostos e Transferências constitucionais	12.550,47	12.550,47	7.473,15		59,54
Desoneração ICMS	12.550,47	12.550,47	7.473,15		59,54
Outras	0,00	0,00	0,00		0,00
TOTAL DE RECEITAS PARA PURAÇÃO DA APLICAÇÃO EM AÇÕES E SERVIÇOS PÚBLICOS DE SAÚDE(III) = I+II	21.147.956,54	21.147.956,54	16.554.575,30		78,28

RECEITAS ADICIONAIS PARA FINANCIAMENTO DA SAÚDE	PREVISÃO INICIAL	PREVISÃO ATUALIZADA (a)	RECEITAS REALIZADAS ATÉ O BIMESTRE (b)	%	(c) = (b/a)x100
TRANSFERÊNCIAS DE RECURSOS DO SISTEMA ÚNICO DE SAÚDE - SUS (II)	7.164.180,00	7.164.180,00	4.247.320,96		59,29
Da União para o município	6.864.180,00	6.864.180,00	4.247.320,96		61,88
Do estado para o município	300.000,00	300.000,00	0,00		0,00
Provenientes de Outros Municípios	0,00	0,00	0,00		0,00
Outras receitas do SUS	0,00	0,00	0,00		0,00
RECEITAS DE OPERAÇÕES DE CRÉDITO VINCULADAS À SAÚDE	0,00	0,00	0,00		0,00

INSCRITOS EM EXERCÍCIOS ANTERIORES

INSCRITOS EM EXERC. ANTERIORES	CANCELADO NO EXERC. ANUAL (f)
1.156.627,52	0,00

RESTOS A PAGAR DE DESPESAS PRÓPRIAS COM AÇÕES E SERVIÇOS PÚBLICOS DE SAÚDE (VII)

PARTICIPAÇÃO DAS DESPESAS COM AÇÕES E SERVIÇOS PÚBLICOS DE SAÚDE NA RECEITA DE IMPOSTOS LÍQUIDA E TRANSFERÊNCIAS CONSTITUCIONAIS E LEGAIS - LIMITE CONSTITUCIONAL (%) ((VI-VII(f))/(III))*100

28,25

DESPESAS COM SAÚDE (por subfunção)	DOTAÇÃO INICIAL	DOTAÇÃO ATUALIZADA	DESPESAS LIQUIDADAS	
			ATÉ O BIMESTRE (g)	(g/total g)x100 %
Atenção básica	6.493.666,00	5.607.941,41	4.028.294,71	44,49
Assistência hospitalar e ambulatorial	1.376.570,50	2.698.449,32	2.406.124,95	26,58
Suporte profilático e terapêutico	113.903,00	58.673,00	7.806,00	0,09
Vigilância sanitária	203.229,50	198.229,50	111.398,40	1,23
Vigilância epidemiológica	100.000,00	5.000,00	0,00	0,00
Alimentação e nutrição	0,00	0,00	0,00	0,00
Outras subfunções	1.970.756,50	2.876.948,47	2.500.004,89	27,61

TOTAL DE DESPESAS

10.258.125,50 | 11.445.241,70 | 9.053.628,95 | 100,00
 FONTE: SISTEMA: Aspec Informática - UNIDADE RESPONSÁVEL: Prefeitura Municipal de Caririçu - DATA DA EMISSÃO: 25/11/2014 - HORA DA EMISSÃO: 18:52:50

João Múltos Pereira
 PREFEITO MUNICIPAL
 CPF: 223.506.673-91

Peterson Gonçalves da Cunha
 Sec. de Planejamento e Finanças
 CPF: 346.568.473-72
 PORTARIA 003/2013

ELIVANDY BARBOSA LIMA JUNIOR
 ACP - ACESSORIA E CONTAB. PUB. EPRIV. S/S LTDA
 CNPJ: 03.086.560/0001-11 CRC: CE Nº 00640/D

Juscetina Pereira Bezerra
 Coordenadora de Controle Interno
 CPF: 047.439.863/79 / Port. Nº 1172/2013

EDITAL DE PUBLICAÇÃO N.º 2711001/2014


O PREFEITO MUNICIPAL DE CARIRIÁÇU, ESTADO DO CEARÁ, no uso de suas atribuições legais, em atendimento ao disposto na Lei Complementar nº 101/00 (LRF), baixa o presente.

EDITAL

I - Torna Público na forma da Lei os Relatórios Resumidos da Execução Orçamentária – RREO do município de Caririáçu, referente ao 5º bimestre de 2014 deste Poder Executivo Municipal.

II – Os referidos relatórios serão fixados em flanelógrafo de local próprio e de acesso ao público no Prédio da Câmara Municipal e Prefeitura Municipal, e no site do município, www.caririacu.ce.gov.br.

Caririáçu- CE., em 27 de novembro de 2014.


João Marcos Pereira
Prefeito Municipal



PREFEITURA DE
Caririáçu
GOVERNO DO POVO

C E R T I D ã O

Certifico para os devidos fins de provas junto ao Tribunal de Contas dos Municípios do Estado do Ceará, que no dia 27 de novembro de 2014, foi publicado no flanelógrafo da Prefeitura Municipal de Caririáçu, os Relatórios Resumidos da Execução Orçamentária – RREO referente ao 5º bimestre do exercício/2014 deste Poder Executivo.

Caririáçu (CE), em 27 de novembro de 2014


JOSE VILAR PEREIRA
SECRETÁRIO DE ADMINISTRAÇÃO
CPF: 422.008.303-00
PORTARIA: 373/2014

C E R T I D ã O

Certifico para os devidos fins de provas junto ao Tribunal de Contas dos Municípios do Estado do Ceará, que no dia 27 de novembro de 2014, foi publicado no flanelógrafo da Câmara Municipal de Caririaçu, os Relatórios Resumidos da Execução Orçamentária – RREO referente ao 5º bimestre do exercício/2014 deste Poder Executivo.

Caririaçu (CE), em 27 de novembro de 2014

CÂMARA MUNICIPAL DE CARIRIAÇU - CE

RECEBIDO EM:

27/11/2014

Palaua Jany




PREFEITURA DE
Caririáçu
GOVERNO DO POVO


DECLARAÇÃO DE PUBLICAÇÃO DO RELATÓRIO RESUMIDO DA EXECUÇÃO
ORÇAMENTÁRIA – RREO

Declaro, sob as penas da Lei, que o Relatório Resumido da Execução Orçamentária – RREO do Município de Caririáçu – CE, relativo ao 5º bimestre do ano de 2014, foi publicado com afixação no flanelógrafo existente no átrio da Prefeitura Municipal de Caririáçu – CE e na Câmara Municipal de Caririáçu, no período de 27 de novembro de 2014 a 27 de dezembro de 2014, em atendimento ao disposto no Art. 52 e 53 da Lei Complementar N°101, de 04 de maio de 2000.

Comprometo-me sob as penas da Lei, a encaminhar, nesta data, uma via da presente declaração ao Tribunal de Contas do Estado do Ceará.

Caririáçu-CE, 27 de novembro de 2014.


João Marcos Pereira
- Prefeito Municipal -


ACPP – Ass. e Contabilidade Pública e Privada LTDA
Eduardo Bezerra Lima Junior
Sócio