



PREFEITURA DE
Caririáçu
GOVERNO DO POVO

EDITAL DE PUBLICAÇÃO N.º 2711001/2013

O PREFEITO MUNICIPAL DE CARIRIÁÇU, ESTADO DO CEARÁ, no uso de suas atribuições legais, em atendimento ao disposto na Lei Complementar nº 101/00 (LRF), baixa o presente.

EDITAL

I - Torna Público na forma da Lei os Relatórios Resumidos da Execução Orçamentária – RREO do município de Caririáçu, referente ao 5º bimestre de 2013 deste Poder Executivo Municipal.

II – Os referidos relatórios serão fixados em flanelógrafo de local próprio e de acesso ao público no Prédio da Câmara Municipal e Prefeitura Municipal, e no site do município, www.caririacu.ce.gov.br.

Caririáçu- CE., em 27 de novembro de 2013.


João Marcos Pereira
Prefeito Municipal

RREO - ANEXO 1 (LRF, Art. 52, inciso I, alínea 'a' e 'b' do inciso II e § 1o.)

R\$ 1,00

RECEITAS ORÇAMENTÁRIAS	PREVISÃO INICIAL	PREVISÃO ATUALIZADA (a)	RECEITAS REALIZADAS			SALDO A REALIZAR (a-c)
			NO BIMESTRE (b)	% b/a	ATÉ O BIMESTRE (c)	
RECEITAS (exceto intra-orçamentárias) (I)	48.684.813,91	48.684.813,91	6.413.999,96	13,17	33.682.835,15	15.001.978,76
RECEITAS CORRENTES	41.467.582,75	41.467.582,75	6.413.999,96	15,47	33.368.384,95	8.099.197,80
RECEITA TRIBUTÁRIA	1.324.808,58	1.324.808,58	231.277,07	17,46	738.688,62	586.119,96
Impostos	1.290.808,58	1.290.808,58	227.133,60	17,60	703.000,71	587.807,87
Taxas	34.000,00	34.000,00	4.143,47	12,19	35.687,91	-1.687,91
RECEITA PATRIMONIAL	480.400,00	480.400,00	43.472,18	9,05	244.356,27	236.043,73
Receitas imobiliárias	30.400,00	30.400,00	3.470,00	11,41	18.985,34	11.414,66
Receitas de valores mobiliários	450.000,00	450.000,00	40.002,18	8,89	225.370,93	224.629,07
RECEITA DE SERVIÇOS	959.858,00	959.858,00	131.729,03	13,72	630.676,11	65,71
TRANSFERÊNCIAS CORRENTES	38.426.074,57	38.426.074,57	5.989.325,54	15,59	31.415.026,95	81,75
Transferências intergovernamentais	38.416.074,57	38.416.074,57	5.986.385,54	15,58	31.395.181,95	81,72
Transferências de convênios	10.000,00	10.000,00	2.940,00	29,40	19.845,00	198,45
OUTRAS RECEITAS CORRENTES	276.441,60	276.441,60	18.196,14	6,58	339.637,00	122,86
Multa e juros de mora	9.500,00	9.500,00	4.980,28	52,42	38.667,40	-29.167,40
Indenizações e restituições	52.000,00	52.000,00	2.652,80	5,10	277.789,21	-225.789,21
Receta da dívida ativa	184.601,60	184.601,60	2.614,94	1,42	12.603,64	6,83
Receitas correntes diversas	30.340,00	30.340,00	7.948,12	26,20	10.576,75	34,86
RECEITAS DE CAPITAL	7.217.231,16	7.217.231,16	0,00	0,00	314.450,20	4,36
OPERAÇÕES DE CRÉDITO	250.000,00	250.000,00	0,00	0,00	0,00	0,00
Operações de crédito externas	250.000,00	250.000,00	0,00	0,00	0,00	0,00
ALIEÇÃO DE BENS	80.000,00	80.000,00	0,00	0,00	0,00	0,00
Alienação de bens móveis	80.000,00	80.000,00	0,00	0,00	0,00	0,00
TRANSFERÊNCIAS DE CAPITAL	6.887.231,16	6.887.231,16	0,00	0,00	314.450,20	4,57
Transferências intergovernamentais	1.000.000,00	1.000.000,00	0,00	0,00	0,00	0,00
Transferências de convênios	5.887.231,16	5.887.231,16	0,00	0,00	314.450,20	5,34
RECEITAS CORRENTES	0,00	0,00	0,00	0,00	0,00	0,00
RECEITAS DE CAPITAL	0,00	0,00	0,00	0,00	0,00	0,00
SUBTOTAL DAS RECEITAS (III) = (I + II)	48.684.813,91	48.684.813,91	6.413.999,96	13,17	33.682.835,15	69,19
OPERAÇÕES DE CRÉDITO / REFINANCIAMENTO (IV)						
OPERAÇÕES DE CRÉDITO INTERNAS						
Para refinanciamento da dívida mobiliária						
Para refinanciamento da dívida contratual						

M

OPERAÇÕES DE CRÉDITO EXTERNAS Para refinanciamento da dívida mobiliária Para refinanciamento da dívida contratual	SUBTOTAL COM REFINANCIAMENTO (V) = (III + IV)	DEFICIT (VI)	TOTAL (VII) = (V+VI)	SALDOS DE EXERCÍCIOS ANTERIORES (utilizados para créditos adicionais) Superávit financeiro Reabertura de créditos adicionais			
	48.684.813,91	-	48.684.813,91	-	-	-	-
						2.577.709,58	-
						0,00	-

DESPESAS ORÇAMENTÁRIAS	DOTAÇÃO INICIAL (d)	CRÉDITOS ADICIONAIS (*) (e)	DOTAÇÃO ATUALIZADA (f)=(d+e)	DESPESAS EMPENHADAS		DESPESAS LIQUIDADAS		% (g/f)	SALDO À LIQUIDAR (f-g)
				NO BIMESTRE	ATÉ O BIMESTRE	NO BIMESTRE	ATÉ O BIMESTRE		
DESPESAS (exceto intra-orçamentárias) (VIII)	48.684.813,91	-159.650,00	48.525.163,91	5.209.248,47	44.507.632,62	6.571.828,17	35.384.445,99	72,92	13.140.717,92
DESPESAS CORRENTES	35.639.345,71	9.713.661,91	45.353.007,62	5.267.631,63	42.537.131,11	6.216.582,10	34.014.352,70	75,00	11.338.654,92
Pessoal e encargos so	18.078.300,11	10.462.956,20	28.541.256,31	3.406.615,72	27.454.688,22	3.622.890,10	22.984.760,99	80,53	5.556.495,42
Juros e encargos da d	11.250,00	-10.850,00	400,00	0,00	0,00	0,00	0,00	0,00	400,00
Outras despesas corre	17.549.795,60	-738.444,29	16.811.351,31	1.861.015,91	15.082.448,89	2.653.692,07	11.029.591,81	65,61	5.781.759,50
DESPESAS DE CAPITAL	12.645.468,20	-9.873.311,91	2.772.156,29	-38.383,16	1.970.493,51	295.246,07	1.370.093,29	49,42	1.402.063,00
Investimentos	11.495.688,40	-9.094.947,71	2.400.740,69	-34.883,16	1.668.092,44	241.710,78	1.136.966,08	47,36	1.263.774,61
Inversões financeiras	419.579,80	-363.414,20	56.165,60	0,00	7.911,79	0,00	7.911,79	14,09	48.253,81
Amortização de dívida	730.200,00	-414.950,00	315.250,00	-23.500,00	294.491,28	53.535,29	225.215,42	71,44	90.034,58
Reserva de contingência	400.000,00	0,00	400.000,00	0,00	0,00	0,00	0,00	0,00	400.000,00
DESPESAS (intra-orçamentárias) (IX)	0,00	159.650,00	159.650,00	133.925,00	133.925,00	0,00	0,00	0,00	159.650,00
DESPESAS CORRENTES	0,00	159.650,00	159.650,00	133.925,00	133.925,00	0,00	0,00	0,00	159.650,00
Pessoal e encargos so	0,00	159.650,00	159.650,00	133.925,00	133.925,00	0,00	0,00	0,00	159.650,00
DESPESAS DE CAPITAL	0,00	0,00	0,00	0,00	0,00	0,00	0,00	0,00	0,00
SUBTOTAL DAS DESPESAS (X)=(VIII+IX)	48.684.813,91	0,00	48.684.813,91	5.343.173,47	44.641.557,62	6.571.828,17	35.384.445,99	72,68	13.300.367,92

lu

RELATORIO RESUMIDO DA EXECUÇÃO ORÇAMENTÁRIA
 DEMONSTRATIVO DA EXECUÇÃO DAS DESPESAS POR FUNÇÃO/SUBFUNÇÃO
 ORÇAMENTO FISCAL E DA SEGURIDADE SOCIAL
 5º bimestre de 2013 (Setembro a outubro)

RREO - Anexo 2 (LRF, Art.52, inciso II, alínea 'c')

FUNÇÃO / SUBFUNÇÃO	DOTAÇÃO INICIAL	DOTAÇÃO ATUALIZADA (a)	DESPESAS EMPENHADAS		DESPESAS LIQUIDADAS		b/total b	%	%	SALDO A LIQUIDAR (a-b)
			NO BIMESTRE	ATÉ 0 BIMESTRE	NO BIMESTRE	ATÉ 0 BIMESTRE (b)				
DESPESAS (EXCETO INTRA-ORÇAMENTARIAS) (1)	48.684.813,91	48.525.163,91	5.209.248,47	44.507.632,62	6.571.828,17	35.384.445,99	100,00	72,92	13.140.717,92	
LEGISLATIVA	1.368.000,00	1.368.000,00	300.876,40	1.297.274,77	221.136,16	1.098.302,04	3,10	80,29	269.697,96	
Ação Legislativa	1.368.000,00	1.368.000,00	300.876,40	1.297.274,77	221.136,16	1.098.302,04	3,10	80,29	269.697,96	
ADMINISTRAÇÃO	5.268.865,00	6.528.423,00	404.599,46	6.222.188,55	796.715,88	5.050.921,56	14,27	77,37	1.477.501,44	
Administração Geral	4.774.515,60	5.531.285,60	300.461,36	5.277.480,02	683.349,69	4.371.506,76	12,35	79,03	1.159.778,84	
Administração Financeira	494.289,40	997.137,40	104.138,10	944.708,53	113.366,19	679.414,80	1,92	68,14	317.722,60	
ASSISTÊNCIA SOCIAL	2.015.736,00	2.334.580,91	218.863,92	1.970.818,43	206.784,09	1.427.876,27	4,04	61,16	906.704,64	
Administração Geral	69.000,00	15.500,00	0,00	10.145,00	0,00	0,00	0,00	0,00	15.500,00	
Assistência ao Idoso	161.280,00	81.740,00	0,00	48.180,15	0,00	48.180,15	0,14	58,94	33.559,85	
Assistência à Criança e ao Adolescente	479.820,00	287.920,00	51.845,07	241.344,94	41.164,36	158.912,71	0,45	55,19	129.007,29	
Assistência Comunitária	1.305.636,00	1.949.420,91	167.018,85	1.671.148,34	165.619,73	1.220.783,41	3,45	62,62	728.637,50	
PREVIDÊNCIA SOCIAL	0,00	210.000,00	51.196,00	51.196,00	8.812,00	8.812,00	0,02	4,20	201.188,00	
Previdência do Regime Estabelecido	0,00	210.000,00	51.196,00	51.196,00	8.812,00	8.812,00	0,02	4,20	201.188,00	
SAÚDE	9.668.860,00	11.479.837,09	1.105.739,10	11.134.041,66	1.681.222,63	8.873.994,85	25,08	77,30	2.605.842,24	
Atenção Básica	7.464.132,00	7.374.849,47	777.186,08	7.167.945,98	1.160.660,76	5.979.928,89	16,90	81,09	1.394.920,58	
Assistência Hospitalar e Ambulatorial	2.003.945,00	3.957.078,69	331.953,02	3.843.576,38	497.672,59	2.780.706,32	7,86	70,27	1.176.372,37	
Vigilância Sanitária	178.283,00	147.908,93	-4.000,00	122.519,30	22.889,28	113.359,64	0,32	76,64	34.549,29	
Vigilância Epidemiológica	22.500,00	0,00	0,00	0,00	0,00	0,00	0,00	0,00	22.500,00	
TRABALHO	8.200,00	1.000,00	0,00	0,00	0,00	0,00	0,00	0,00	1.000,00	
Empregabilidade	8.200,00	1.000,00	0,00	0,00	0,00	0,00	0,00	0,00	1.000,00	
EDUCAÇÃO	20.601.570,91	21.254.110,91	2.773.472,03	19.540.056,05	2.888.716,53	15.707.807,97	44,39	73,90	5.546.302,94	
Ensino Fundamental	19.181.234,91	20.419.928,11	2.773.472,03	18.847.436,05	2.723.975,49	15.359.401,97	43,41	75,22	5.060.526,14	
Ensino Superior	0,00	25.200,00	0,00	0,00	0,00	0,00	0,00	0,00	25.200,00	
Educação Infantil	1.410.000,00	806.704,00	0,00	692.620,00	164.801,04	348.406,00	0,98	43,19	458.298,00	
Educação Especial	10.336,00	2.278,80	0,00	0,00	0,00	0,00	0,00	0,00	2.278,80	
CULTURA	841.999,54	681.130,00	24.714,40	649.711,21	117.344,11	617.451,24	1,74	90,65	63.678,76	
Divulgação Cultural	841.999,54	681.130,00	24.714,40	649.711,21	117.344,11	617.451,24	1,74	90,65	63.678,76	
URBANISMO	2.319.406,46	1.480.200,61	302.554,00	1.450.185,43	207.640,74	808.140,33	2,28	54,60	672.060,28	
Infra-estrutura Urbana	1.336.280,00	531.660,00	0,00	527.966,20	19.213,07	320.968,05	0,91	60,37	210.691,95	
Serviços Urbanos	983.126,46	948.540,61	302.554,00	922.219,23	183.427,67	487.172,28	1,38	51,36	461.368,33	
HABITAÇÃO	455.285,00	137.745,00	1.200,00	130.800,00	10.143,33	108.668,33	0,31	78,89	29.076,67	
Habituação Rural	455.285,00	645,00	0,00	0,00	0,00	0,00	0,00	0,00	645,00	

44

RELATORIO RESUMIDO DA EXECUÇÃO ORÇAMENTÁRIA
 DEMONSTRATIVO DA EXECUÇÃO DAS DESPESAS POR FUNÇÃO/SUBFUNÇÃO
 ORÇAMENTO FISCAL E DA SEGURIDADE SOCIAL
 5º bimestre de 2013 (Setembro a Outubro)

FUNÇÃO / SUBFUNÇÃO	DOTAÇÃO INICIAL	DOTAÇÃO ATUALIZADA (a)	DESPESAS EMPENHADAS		DESPESAS LIQUIDADAS		b/total b	%	%	SALDO A LIQUIDAR (a-b)
			NO BIMESTRE	ATÉ 0 BIMESTRE	NO BIMESTRE	ATÉ 0 BIMESTRE (b)				
Habitacão Urbana	0,00	137.100,00	1.200,00	130.800,00	10.143,33	108.668,33	0,31	79,26	28.431,67	
SANEAMENTO	1.921.877,00	1.131.977,00	99.004,70	694.859,22	97.272,50	601.289,60	1,70	53,12	530.687,40	
Saneamento Básico Rural	252.490,00	5.390,00	4.000,00	4.000,00	0,00	0,00	0,00	0,00	5.390,00	
Saneamento Básico Urbano	1.425.887,00	1.126.437,00	95.004,70	690.859,22	97.272,50	601.289,60	1,70	53,38	525.147,40	
Abastecimento:	243.500,00	150,00	0,00	0,00	0,00	0,00	0,00	0,00	150,00	
GESTÃO AMBIENTAL	40.000,00	141.500,00	0,00	78.500,00	0,00	52.100,00	0,15	36,82	89.400,00	
Preservação e Conservação	40.000,00	141.000,00	0,00	78.500,00	0,00	52.100,00	0,15	36,95	88.900,00	
Recuperação de Áreas Degra	0,00	500,00	0,00	0,00	0,00	0,00	0,00	0,00	500,00	
AGRICULTURA	842.229,00	143.954,39	0,00	121.378,10	0,00	121.378,10	0,34	84,32	22.576,29	
Recursos Hídricos	710.000,00	122.000,00	0,00	121.378,10	0,00	121.378,10	0,34	99,49	621,90	
Promoção da Produção Veget	69.585,00	0,00	0,00	0,00	0,00	0,00	0,00	0,00	0,00	
Irrigação	62.644,00	15.100,00	0,00	0,00	0,00	0,00	0,00	0,00	15.100,00	
Promoção da Produção Agrop	0,00	6.854,39	0,00	0,00	0,00	0,00	0,00	0,00	6.854,39	
INDÚSTRIA	0,00	250,00	0,00	0,00	0,00	0,00	0,00	0,00	250,00	
Promoção Industrial	0,00	250,00	0,00	0,00	0,00	0,00	0,00	0,00	250,00	
COMÉRCIO E SERVIÇOS	385.340,00	98.240,00	-1.760,60	79.807,70	3.524,40	64.322,70	0,18	65,48	33.917,30	
Promoção Comercial	185.340,00	98.190,00	-1.760,60	79.807,70	3.524,40	64.322,70	0,18	65,51	33.867,30	
Turismo	200.000,00	50,00	0,00	0,00	0,00	0,00	0,00	0,00	50,00	
COMUNICAÇÕES	1.000,00	500,00	0,00	0,00	0,00	0,00	0,00	0,00	500,00	
Telecomunicações	1.000,00	500,00	0,00	0,00	0,00	0,00	0,00	0,00	500,00	
ENERGIA	52.670,00	520,00	0,00	0,00	0,00	0,00	0,00	0,00	520,00	
Energia Elétrica	52.670,00	520,00	0,00	0,00	0,00	0,00	0,00	0,00	520,00	
TRANSPORTE	757.775,00	366.225,00	120.080,00	364.323,36	231.046,56	279.659,36	0,79	76,36	86.565,64	
Infra Estrutura Urbana	350.000,00	0,00	0,00	0,00	0,00	0,00	0,00	0,00	350.000,00	
Transporte Rodoviário	407.775,00	366.225,00	120.080,00	364.323,36	231.046,56	279.659,36	0,79	76,36	86.565,64	
DESPORTO E LAZER	570.000,00	237.320,00	-167.790,94	214.020,86	19.477,43	168.877,99	0,48	71,16	68.442,01	
Desporto Comunitário	570.000,00	237.320,00	-167.790,94	214.020,86	19.477,43	168.877,99	0,48	71,16	68.442,01	
ENCARGOS ESPECIAIS	1.166.000,00	529.650,00	-23.500,00	508.491,28	86.931,81	394.843,55	1,12	74,55	134.806,35	
Serviço da Dívida Interna	716.000,00	305.650,00	-23.500,00	294.491,28	53.535,29	225.215,42	0,64	73,68	80.434,58	
Outros Encargos Especiais	450.000,00	224.000,00	0,00	214.000,00	33.396,52	169.628,23	0,48	75,73	54.371,77	
RESERVA DE CONTINGÊNCIA	400.000,00	400.000,00	0,00	0,00	0,00	0,00	0,00	0,00	400.000,00	
Reserva de Contingência	400.000,00	400.000,00	0,00	0,00	0,00	0,00	0,00	0,00	400.000,00	
DESPESAS (INTRA-ORÇAMENTARIAS) (II)	0,00	159.650,00	133.925,00	133.925,00	0,00	0,00	0,00	0,00	159.650,00	

Ceará
 Governo Municipal de Caririagu
 Consolidado

RREO - Anexo 2 (RRF, Art.52, inciso II, alínea 'c')

RELATÓRIO RESUMIDO DA EXECUÇÃO ORÇAMENTÁRIA
 DEMONSTRATIVO DAS DESPESAS POR FUNÇÃO/SUBFUNÇÃO
 ORÇAMENTO FISCAL E DA SEGURIDADE SOCIAL
 5º bimestre de 2013 (Setembro a Outubro)

Pag.: 0003

R\$ 1,00

FUNÇÃO / SUBFUNÇÃO	DOTAÇÃO INICIAL	DOTAÇÃO ATUALIZADA (a)	DESPESAS EMPENHADAS		DESPESAS LIQUIDADAS		% b/total b	% (b/a)	SALDO A LIQUIDAR (a-b)
			NO BIMESTRE	ATÉ 0 BIMESTRE	NO BIMESTRE	ATÉ 0 BIMESTRE (b)			
ADMINISTRAÇÃO	0,00	27.500,00	27.500,00	27.500,00	0,00	0,00	0,00	27.500,00	
Administração Geral	0,00	27.500,00	27.500,00	27.500,00	0,00	0,00	0,00	27.500,00	
ASSISTÊNCIA SOCIAL	0,00	1.950,00	1.950,00	1.950,00	0,00	0,00	0,00	1.950,00	
Assistência Comunitária	0,00	1.950,00	1.950,00	1.950,00	0,00	0,00	0,00	1.950,00	
PREVIDÊNCIA SOCIAL	0,00	2.000,00	0,00	0,00	0,00	0,00	0,00	2.000,00	
Previdência do Regime Esta	0,00	2.000,00	0,00	0,00	0,00	0,00	0,00	2.000,00	
SAÚDE	0,00	26.150,00	21.600,00	21.600,00	0,00	0,00	0,00	26.150,00	
Atenção Básica	0,00	15.600,00	15.600,00	15.600,00	0,00	0,00	0,00	15.600,00	
Assistência Hospitalar e A	0,00	9.750,00	6.000,00	6.000,00	0,00	0,00	0,00	9.750,00	
Vigilância Sanitária	0,00	800,00	0,00	0,00	0,00	0,00	0,00	800,00	
EDUCAÇÃO	0,00	91.750,00	82.875,00	82.875,00	0,00	0,00	0,00	91.750,00	
E ensino Fundamental	0,00	82.875,00	82.875,00	82.875,00	0,00	0,00	0,00	82.875,00	
Educação Infantil	0,00	8.875,00	0,00	0,00	0,00	0,00	0,00	8.875,00	
SANEAMENTO	0,00	10.300,00	0,00	0,00	0,00	0,00	0,00	10.300,00	
Saneamento Básico Urbano	0,00	10.300,00	0,00	0,00	0,00	0,00	0,00	10.300,00	
TOTAL (III) = (I + II)	48.684.813,91	48.684.813,91	5.343.173,47	44.641.557,62	6.571.828,17	35.384.445,99	100,00	72,68	13.300.367,92

FONTE:

JOAO MARCOS PEREIRA
 Prefeito Municipal

PEDRO GONCALVES DA CUNHA
 Secretário de Finanças

CPM - ASSOCIADOS CONTÁBIL, LDB, C. 4119, 312
 CNPJ 08.888.580/0001-12 CRC/CE Nº 000640
 ACSP - ASSOCIADA E CONTABILIDADE FORTI
 ESRIOTÓRIO DE CONTABILIDADE
 Sadio - CPF 282.584.772

RREO - ANEXO XII(LC 141/2012, art.35)

R\$ 1,00

RECEITAS	PREVISÃO INICIAL	PREVISÃO ATUALIZADA (a)	RECEITAS REALIZADAS	
			ATÉ O BIMESTRE (b)	% (c) = (b/a)x100
RECEITAS DE IMPOSTOS LÍQUIDA (I)	1.416.808,58	1.416.808,58	717.464,28	50,64
Imposto Predial e Territorial Urbano - IPTU	18.000,00	18.000,00	7.952,19	44,18
Imposto sobre Transmissão de Bens Intervivos - ITBI	10.250,00	10.250,00	15.635,74	81,22
Imposto sobre Serviços de Qualquer Natureza - ISS	553.558,58	553.558,58	113.041,69	20,42
Imposto de Renda Retido na Fonte - IRRF	700.000,00	700.000,00	566.371,09	80,91
Imposto Territorial Rural - ITR	0,00	0,00	0,00	0,00
Multas, juros de mora e outros encargos de impostos	3.000,00	3.000,00	0,00	0,00
Dívida ativa de impostos	120.000,00	120.000,00	12.603,64	10,50
Multas, juros de mora, atualização monetária e outros encargos da dívida ativa de impostos	3.000,00	3.000,00	1.839,93	61,00
RECEITAS DE TRANSFERÊNCIAS CONSTITUCIONAIS E LEGAIS (II)	15.521.680,00	15.521.680,00	14.746.606,71	95,01
Cota Parte FPM	12.500.000,00	12.500.000,00	12.011.973,24	96,10
Cota Parte ITR	4.680,00	4.680,00	5.356,36	114,45
Cota Parte IPVA	202.000,00	202.000,00	241.392,69	119,50
Cota Parte ICMS	2.805.000,00	2.805.000,00	2.479.290,01	88,39
Cota Parte IPI - Exportação	10.000,00	10.000,00	8.594,41	85,94
Compensações Financeiras Provenientes de Impostos e Transferências constitucionais	0,00	0,00	0,00	0,00
Desoneração ICMS	0,00	0,00	0,00	0,00
Outras	0,00	0,00	0,00	0,00
TOTAL DE RECEITAS PARA PURAÇÃO DA APLICAÇÃO EM AÇÕES E SERVIÇOS PÚBLICOS DE SAÚDE(III) = I+II	16.938.488,58	16.938.488,58	15.464.070,99	91,30
RECEITAS ADICIONAIS PARA FINANCIAMENTO DA SAÚDE				
TRANSFERÊNCIAS DE RECURSOS DO SISTEMA ÚNICO DE SAÚDE - SUS (II)	1.841.158,00	1.841.158,00	768.988,22	41,77
Da União para o município	1.841.158,00	1.841.158,00	768.988,22	41,77
Do estado para o município	0,00	0,00	0,00	0,00
Provenientes de outros Municípios	0,00	0,00	0,00	0,00
Outras receitas do SUS	0,00	0,00	0,00	0,00
RECEITAS DE OPERAÇÕES DE CRÉDITO VINCULADAS À SAÚDE				
OUTRAS RECEITAS ORÇAMENTÁRIAS	45.426.847,33	45.426.847,33	32.196.382,65	70,88

1.5.2 - Multa, juros de mora e outros encargos do ITR	0,00	0,00	0,00	0,00	0,00	0,00	0,00	0,00
1.5.3 - Dívida ativa do ITR	0,00	0,00	0,00	0,00	0,00	0,00	0,00	0,00
1.5.4 - Multa, juros de mora, atualização monetária e outros encargos da dívida ativa do ITR	0,00	0,00	0,00	0,00	0,00	0,00	0,00	0,00
1.5.5 - Deduções da receita do ITR	0,00	0,00	0,00	0,00	0,00	0,00	0,00	0,00
2 - RECEITA DE TRANSFERÊNCIAS CONSTITUCIONAIS E LEGAIS	15.521.680,00	15.571.680,00	15.571.680,00	15.571.680,00	2.555.284,53	14.746.606,71	0,00	0,00
2.1 - Cota parte do FPM	12.500.000,00	12.500.000,00	12.500.000,00	12.500.000,00	1.980.432,83	11.011.973,24	0,00	0,00
2.1.1 - Parcela referente à CF, art. 159, I, alínea b	12.500.000,00	12.500.000,00	12.500.000,00	12.500.000,00	1.980.432,83	11.011.973,24	0,00	0,00
2.1.1.1 - Parcela referente à CF, art. 159, I, alínea b	0,00	0,00	0,00	0,00	0,00	0,00	0,00	0,00
2.1.1.2 - Parcela referente à CF, art. 159, I, alínea d	0,00	0,00	0,00	0,00	0,00	0,00	0,00	0,00
2.2 - Cota parte do ICMS	2.805.000,00	2.805.000,00	2.805.000,00	2.805.000,00	552.653,78	2.479.290,01	0,00	0,00
2.3 - ICMS - desoneração - L.C. 87/1996	0,00	0,00	0,00	0,00	0,00	0,00	0,00	0,00
2.4 - Cota parte IPI - Exportação	10.000,00	10.000,00	10.000,00	10.000,00	1.793,35	8.594,41	0,00	0,00
2.5 - Cota parte ITR	4.680,00	4.680,00	4.680,00	4.680,00	3.081,53	5.356,36	0,00	0,00
2.6 - Cota parte IPVA	202.000,00	202.000,00	202.000,00	202.000,00	17.322,04	241.392,69	0,00	0,00
2.7 - Cota parte IOF-ouro	0,00	0,00	0,00	0,00	0,00	0,00	0,00	0,00
3 - TOTAL DA RECEITA DE IMPOSTOS (1 + 2)	16.938.486,58	16.938.488,58	16.938.488,58	16.938.488,58	2.785.033,07	15.464.070,99	0,00	91,30

	PREVISÃO INICIAL	PREVISÃO ATUALIZADA (a)	RECEITAS REALIZADAS		
			NO BIMESTRE	ATÉ O BIMESTRE (b)	(c) = (b/a)x100 %
4 - RECEITAS DE APLICAÇÃO FINANCEIRA DE OUTROS RECURSOS DE IMPOSTOS VINCULADOS AO ENSINO	0,00	0,00	0,00	0,00	0,00
5 - RECEITAS DE TRANSFERÊNCIAS DO FNDE	0,00	0,00	0,00	628.161,52	0,00
5.1 - Transferências do salário-educação	0,00	0,00	0,00	0,00	0,00
5.2 - Outras transferências do FNDE	0,00	0,00	0,00	628.161,52	0,00
5.3 - Aplicação financeira dos recursos do FNDE	0,00	0,00	0,00	0,00	0,00
6 - RECEITAS DE TRANSFERÊNCIAS DE CONVÊNIO	0,00	0,00	4.954,95	12.009,34	0,00
6.1 - Transferências de convênios	0,00	0,00	0,00	0,00	0,00
6.2 - Aplicação financeira dos recursos de convênios	0,00	0,00	4.954,95	12.009,34	0,00
7 - RECEITA DE OPERAÇÕES DE CRÉDITO	0,00	0,00	0,00	0,00	0,00
8 - OUTRAS RECEITAS PARA FINANCIAMENTO DO ENSINO	0,00	0,00	0,00	0,00	0,00
9 - TOTAL DAS RECEITAS ADICIONAIS PARA FINANCIAMENTO DO ENSINO (4+5+6+7+8)	0,00	0,00	4.954,95	640.170,86	0,00

FUNDEB

PREVISÃO

PREVISÃO ATUALIZADA


NO BIMESTRE

ATÉ O BIMESTRE

(c) = (b/a)x100 %

RECEITAS REALIZADAS

RECEITAS REALIZADAS



RECEITAS DO FUNDEB	INICIAL	ATUALIZADA (a)	NO BIMESTRE	ATÉ O BIMESTRE (b)	(c) = (b/a)x100 %
10 - RECEITAS DESTINADAS AO FUNDEB	3.125.000,00	3.125.000,00	510.946,14	2.949.210,39	94,37
10.1 - Cota-parte FPM destinado ao Fundeb (20% de 2.1.1)	2.500.000,00	2.500.000,00	396.086,54	2.402.394,43	96,10
10.2 - Cota-parte ICMS destinado ao Fundeb (20% de 2.2)	561.000,00	561.000,00	110.420,01	495.747,30	88,37
10.3 - Cota-parte ICMS-desonerção destinado ao Fundeb (20% de 2.3)	0,00	0,00	0,00	0,00	0,00
10.4 - Cota-parte IPI destinado ao Fundeb (20% de 2.4)	12.000,00	12.000,00	358,68	1.718,88	14,32
10.5 - Cota-parte ITR destinado ao Fundeb (20% de 1.5 + 2.5))	12.000,00	12.000,00	616,28	1.071,17	8,93
10.5 - Cota-parte IPVA destinado ao Fundeb (20% de 2.6)	40.000,00	40.000,00	3.464,63	48.278,61	120,70
11 - RECEITAS RECEBIDAS DO FUNDEB	14.957.566,71	14.957.566,71	2.251.591,73	12.160.874,06	81,30
11.1 - Transferência de recursos do Fundeb	10.228.169,71	10.228.169,71	1.731.626,29	9.333.491,89	91,25
11.2 - Complementação da União ao Fundeb	4.729.397,00	4.729.397,00	518.382,98	2.806.987,51	59,35
11.3 - Receita de aplicação financeira dos recursos do Fundeb	0,00	0,00	1.382,46	20.394,66	0,00
12 - RESULTADO LÍQUIDO DAS TRANSFERÊNCIAS DO FUNDEB (11.1 - 10)	7.103.169,71	7.103.169,71	1.220.680,15	6.384.281,50	89,88
[SE RESULTADO LÍQUIDO DA TRANSFERÊNCIA (11)>0] = ACRÉSCIMO RESULTANTE DAS TRANSFERÊNCIAS DO FUNDEB					
[SE RESULTADO LÍQUIDO DA TRANSFERÊNCIA (11)<0] = DECRESCIMO RESULTANTE DAS TRANSFERÊNCIAS DO FUNDEB					
DESPESAS DO FUNDEB	DOTAÇÃO INICIAL	DOTAÇÃO ATUALIZADA (d)	NO BIMESTRE	ATÉ O BIMESTRE (e)	(f) = (e/d)x100 %
13 - PAGAMENTO DOS PROFISSIONAIS DO MAGISTÉRIO	0,00	0,00	0,00	0,00	0,00
13.1 - Com educação infantil	0,00	0,00	0,00	0,00	0,00
13.2 - Com educação fundamental	0,00	0,00	0,00	0,00	0,00
14 - OUTRAS DESPESAS	4.909.667,88	6.482.907,88	309.663,75	620.338,78	14,12
14.1 - Com educação infantil	0,00	0,00	0,00	61.180,00	0,00
14.2 - Com educação fundamental	4.909.667,88	6.482.907,88	309.663,75	559.158,78	12,23
15 - Total de despesas do Fundeb	4.909.667,88	6.482.907,88	309.663,75	620.338,78	14,12
DEDUÇÕES PARA FINS DO FUNDEB PARA PAGAMENTO DOS PROFISSIONAIS DO MAGISTÉRIO			VALOR		
16 - Restos a pagar inscritos no exercício sem disponibilidade financeira de recursos do Fundeb				416.715,41	0,00
17 - Despesas custeadas com o 'superavit' financeiro do exercício anterior, do Fundeb				416.715,41	
18 - Total de deduções consideradas para fins do limite do Fundeb (16+17)				416.715,41	

19-Mínimo de 60% do Fundeb na remuneração do magistério com educação infantil e ensino fundamental ((13-18)/11 x 100)% 0,00

CONTROLE DA UTILIZAÇÃO DE RECURSOS NO EXERCÍCIO SUBSEQUENTE

20-Recurso recebido do fundeb em exercício anterior que não foram utilizados VALOR 506.438,30
 21-Despesas custeadas com o saldo do item 20 até o bimestre atual 506.438,30

MANUTENÇÃO E DESENVOLVIMENTO DO ENSINO - DESPESAS CUSTEADAS COM A RECEITA RESULTANTE DE IMPOSTOS E RECURSOS DO FUNDEB

RECEITAS COM AÇÕES TÍPICAS DE MDE	PREVISÃO INICIAL	PREVISÃO ATUALIZADA (a)	RECEITAS REALIZADAS		(c) = % (b/a)x100
			NO BIMESTRE	ATÉ O BIMESTRE (b)	
22-Impostos e transferências destinadas à MDE (25% de 3)	4.234.622,15	4.234.622,15	696.258,27	3.866.017,75	91,30

DESPESAS COM AÇÕES TÍPICAS DE MDE

DESPESAS COM AÇÕES TÍPICAS DE MDE	DOTAÇÃO INICIAL	DOTAÇÃO ATUALIZADA (d)	DESPESAS LIQUIDADAS		(f) = % (e/d)x100
			NO BIMESTRE	ATÉ O BIMESTRE (e)	
23-Educação infantil	1.410.000,00	815.579,00	164.801,04	348.406,00	84,92
23.1 - Despesas custeadas com recursos do Fundeb	0,00	0,00	0,00	61.180,00	0,00
23.2 - Despesas custeadas com outros recursos de impostos	1.410.000,00	815.579,00	164.801,04	287.226,00	69,92
24-Ensino fundamental	15.887.036,91	17.716.058,13	2.152.182,34	13.717.140,85	94,00
24.1 - Despesas custeadas com recursos do Fundeb	4.909.667,88	6.482.907,88	309.663,75	559.158,78	12,23
24.2 - Despesas custeadas com outros recursos de impostos	10.977.369,03	11.233.150,25	1.842.518,59	13.157.982,07	147,20
25-Ensino médio	0,00	0,00	0,00	0,00	0,00
26-Ensino superior	0,00	25.200,00	0,00	0,00	0,00
27-Ensino profissional não integrado ao ensino regular	0,00	0,00	0,00	0,00	0,00
28-Outras	0,00	0,00	0,00	0,00	0,00
29 - Total de despesas com ações típicas de MDE	17.297.036,91	18.556.837,13	2.316.983,38	14.065.546,85	93,48

DEDUÇÕES CONSIDERADAS PARA FINS DO LIMITE CONSTITUCIONAL DO MDE

DEDUÇÕES CONSIDERADAS PARA FINS DO LIMITE CONSTITUCIONAL DO MDE	VALOR
30-Resultado líquido das transferências do Fundeb	6.384.281,50
31-Despesas custeadas com a complementação do Fundeb no exercício	2.806.987,51
32-Recita de aplicação financeira dos recursos do Fundeb até o bimestre	20.394,66

33-Despesas custeadas com superavit financeiro do exercício anterior do Fundeb	506.438,30
34-Despesas custeadas com o superavit financeiro do exercício anterior, de outros recursos de impostos	0,00
35-Restos a pagar inscritos no exercício sem disponibilidade financeira	340.246,77
36-Cancelamento no exercício de restos a pagar inscritos com dispon. de recursos de impostos vinculados ao ensino	0,00
37-Total das deduções para fins do limite constitucional	10.058.348,74
38-Total das despesas para fins de limite ((23 + 24) - 37)	4.007.198,11
39-Mínimo de 25% das receitas resultantes de impostos em MDE (38/3 x 100)%	25,91


OUTRAS INFORMAÇÕES PARA CONTROLE	DOTAÇÃO INICIAL	DOTAÇÃO ATUALIZADA (d)	DESPESAS LIQUIDADAS		(f) = (e/d)x100
			NO BIMESTRE	ATÉ O BIMESTRE (e)	
40 - Despesas custeadas com a aplicação financeira de outros recursos de impostos vinculados ao ensino	0,00	0,00	0,00	0,00	0,00
41 - Despesas custeadas com a contribuição social do salário-educação	0,00	0,00	0,00	0,00	0,00
42 - Despesas custeadas com operações de crédito	0,00	0,00	0,00	0,00	0,00
43 - Despesas custeadas com outras receitas para financiamento do ensino	1.642.261,12	1.642.261,12	571.793,15	1.642.261,12	100,00
44 - Total de outras despesas custeadas com receitas adicionais para financiamento do ensino (40+41+42+43)	1.642.261,12	1.642.261,12	571.793,15	1.642.261,12	100,00
45 - Total geral de despesas com MDE (29+44)	18.939.298,03	20.199.098,25	2.888.776,53	15.707.807,97	94,01

RESTOS A PAGAR INSCRITOS COM DISPONIBILIDADE FINANCEIRA DE RECURSOS DE IMPOSTOS VINCULADOS AO ENSINO	A PAGAR ATÉ O BIMESTRE	CANCELADAS ATÉ (g)
46 - Restos a pagar de despesas com MDE	19.565,98	0,00

FLUXO FINANCEIRO DOS RECURSOS	FUNDEB (h)	FUNDEF
38-SALDO FINANCEIRO DO FUNDEB EM 31 DE DEZEMBRO DO EXERCÍCIO ANTERIOR	509.138,28	0,00
38.1-(+) INGRESSO DE RECURSOS DO FUNDEB ATÉ O BIMESTRE	12.140.479,40	0,00
38.2-(-) PAGAMENTOS EFETUADOS ATÉ O BIMESTRE	12.590.345,30	0,00
38.3-(+) RECEITA DE APLICAÇÃO FINANCEIRA DOS RECURSOS DO FUNDEB ATÉ O BIMESTRE	20.394,66	0,00
39-(-)SALDO FINANCEIRO DO FUNDEB NO EXERCÍCIO ATUAL	79.667,04	0,00

Notas: - O item 35 exibirá, nos bimestres anteriores a dezembro, o 'valor liquidado e a pagar' sem disponibilidade financeira, para que já se tenha uma 'prévia' do valor que que será deduzido em dezembro. Isto permite que se tenha conhecimento antecipado de deduções que se seriam exibidas em dezembro.

~~ACPP-ASSOCIADA A CANTINA P&L PTV. S/S Lda
CNPJ 00.000.000/12 CRC-CE 00000010~~


JOAO MARCOS PEREIRA
Prefeito Municipal

~~ACPP-EMPRESA E CONTABILIDADE PUBLICA
ESCRITORIO DE CONTABILIDADE
Sócio - CPF nº 989.02768-72~~


PEDRO GONCALVES DA CUNHA
Secretario de Finanças

RREO - ANEXO VIII (Lei 9.394/1996, Art.72)

R\$ 1,00

RECEITAS DO ENSINO

RECEITA RESULTANTE DE IMPOSTOS	PREVISÃO INICIAL	PREVISÃO ATUALIZADA (a)	RECEITAS REALIZADAS		
			NO BIMESTRE	ATÉ O BIMESTRE (b)	% (c) = (b/a)x100
1 - RECEITAS DE IMPOSTOS	1.416.808,58	1.416.808,58	229.748,54	717.464,28	50,64
1.1 - Receita resultante do imposto sobre a Propriedade Predial e Territorial Urbana - IPTU	120.000,00	120.000,00	10.567,13	21.415,76	17,85
1.1.1 - IPTU	18.000,00	18.000,00	7.952,19	7.952,19	44,18
1.1.2 - Multa, juros de mora e outros encargos do IPTU	1.000,00	1.000,00	0,00	0,00	0,00
1.1.3 - Dívida ativa do IPTU	100.000,00	100.000,00	2.614,94	12.603,64	11,60
1.1.4 - Multa, juros de mora, atualização monetária e outros encargos da dívida ativa do IPTU	1.000,00	1.000,00	0,00	859,93	85,99
1.1.5 - Deduções da receita do IPTU	0,00	0,00	0,00	0,00	0,00
1.2 - Receita resultante do imposto sobre transmissão 'inter vivos' - ITBI	31.250,00	31.250,00	1.825,21	16.635,74	53,23
1.2.1 - ITBI	19.250,00	19.250,00	1.825,21	15.635,74	81,22
1.2.2 - Multa, juros de mora e outros encargos do ITBI	1.000,00	1.000,00	0,00	0,00	0,00
1.2.3 - Dívida ativa do ITBI	10.000,00	10.000,00	0,00	0,00	0,00
1.2.4 - Multa, juros de mora, atualização monetária e outros encargos da dívida ativa do ITBI	1.000,00	1.000,00	0,00	1.000,00	100,00
1.2.5 - Deduções da receita do ITBI	0,00	0,00	0,00	0,00	0,00
1.3 - Receita resultante do imposto sobre serviços de qualquer natureza - ISS	565.558,58	565.558,58	25.302,88	113.041,69	19,99
1.3.1 - ISS	553.558,58	553.558,58	25.302,88	113.041,69	20,42
1.3.2 - Multa, juros de mora e outros encargos do ISS	1.000,00	1.000,00	0,00	0,00	0,00
1.3.3 - Dívida ativa do ISS	10.000,00	10.000,00	0,00	0,00	0,00
1.3.4 - Multa, juros de mora, atualização monetária e outros encargos da dívida ativa do ISS	1.000,00	1.000,00	0,00	0,00	0,00
1.3.5 - Deduções da receita do ISS	0,00	0,00	0,00	0,00	0,00
1.4 - Receita resultante do imposto de renda retido na fonte - IRRF	700.000,00	700.000,00	192.053,32	566.371,09	80,91
1.4.1 - IRRF	700.000,00	700.000,00	192.053,32	566.371,09	80,91
1.4.2 - Multa, juros de mora e outros encargos do IRRF	0,00	0,00	0,00	0,00	0,00
1.4.3 - Dívida ativa do IRRF	0,00	0,00	0,00	0,00	0,00
1.4.4 - Multa, juros de mora, atualização monetária e outros encargos da dívida ativa do IRRF	0,00	0,00	0,00	0,00	0,00
1.4.5 - Deduções da receita do IRRF	0,00	0,00	0,00	0,00	0,00
1.5 - Receita resultante do imposto territorial rural - ITR	0,00	0,00	0,00	0,00	0,00
1.5.1 - ITR	0,00	0,00	0,00	0,00	0,00

TOTAL DE RECEITAS ADICIONAIS PARA FINANCIAMENTO DA SAÚDE

48.684.813,91 | 48.684.813,91 | 33.682.835,15 | 69,19

DESPESAS COM SAÚDE
 (por grupo de natureza de despesa)

DESPESAS CORRENTES
 Pessoal e encargos sociais
 Juros e encargos da dívida
 Outras despesas correntes
 DESPESAS DE CAPITAL
 Investimentos
 Inversões financeiras
 Amortização de dívidas

DOTAÇÃO INICIAL	DOTAÇÃO ATUALIZADA (C)	DESPESAS LIQUIDADAS	
		ATÉ O BIMESTRE (d)	% (e) = (d/c)x100
7.905.202,00	11.228.168,09	8.711.486,60	77,59
2.758.713,20	7.843.615,00	6.458.464,27	82,34
0,00	0,00	0,00	0,00
5.146.488,80	3.384.553,09	2.253.022,33	66,57
1.763.658,00	277.819,00	162.508,25	58,49
1.729.378,00	277.819,00	162.508,25	58,49
34.280,00	0,00	0,00	0,00
0,00	0,00	0,00	0,00

TOTAL DE DESPESAS COM SAÚDE (IV)

9.668.860,00 | 11.505.987,09 | 8.873.994,85 | 77,13

DESPESAS PRÓPRIAS COM AÇÕES E SERVIÇOS PÚBLICOS DE SAÚDE

DESPESAS COM SAÚDE (V) = (IV)
 (-) DESPESAS COM INATIVOS E PENSIONISTAS
 (-) DESPESAS CUSTEADAS COM OUTROS RECURSOS DESTINADOS À SAÚDE
 Recursos de transferências do sistema único de saúde - SUS
 Recursos de operações de crédito
 Outros recursos
 (-) RESTOS A PAGAR INSCRITOS NO EXERCÍCIO SEM DISPONIBILIDADE FINANCEIRA DE RECURSOS PRÓPRIOS VINCULADOS

DOTAÇÃO INICIAL	DOTAÇÃO ATUALIZADA	DESPESAS LIQUIDADAS	
		ATÉ O BIMESTRE (e)	% (e/v(e))x100
9.668.860,00	11.505.987,09	8.873.994,85	100,00
0,00	0,00	0,00	0,00
768.988,22	768.988,22	768.988,22	8,67
768.988,22	768.988,22	768.988,22	8,67
0,00	0,00	0,00	0,00
0,00	0,00	0,00	0,00
0,00	0,00	0,00	0,00
215.332,44			2,43

TOTAL DE DESPESAS PRÓPRIAS COM AÇÕES E SERVIÇOS PÚBLICOS DE SAÚDE (VI)

8.899.871,78 | 10.736.998,87 | 7.889.674,19 | 88,90

CONTROLE DE RESTOS A PAGAR VINCULADOS À SAÚDE INSCRITOS EM EXERCÍCIOS ANTERIORES

RESTOS A PAGAR INSCRITOS COM DISPONIBILIDADE FINANCEIRA DE RECURSO PRÓPRIO VINCULADO	INSCRITOS EM EXERC. ANTERIORES	CANCELADO NO EXERC. ATUAL (F)
	149.376,98	0,00

RESTOS A PAGAR DE DESPESAS PRÓPRIAS COM AÇÕES E SERVIÇOS PÚBLICOS DE SAÚDE (VII)


149.376,98 | 0,00

RELATORIO RESUMIDO DA EXECUÇÃO ORÇAMENTARIA
 DEMONSTRATIVO DAS RECEITAS DE IMPOSTOS E
 DAS DESPESAS PRÓPRIAS COM SAÚDE
 ORÇAMENTOS FISCAL E DA SEGURIDADE SOCIAL
 5º bimestre de 2013 (Setembro a Outubro)


PARTICIPAÇÃO DAS DESPESAS COM AÇÕES E SERVIÇOS PÚBLICOS DE SAÚDE NA RECEITA DE IMPOSTOS
 LIQUIDA E TRANSFERÊNCIAS CONSTITUCIONAIS E LEGAIS - LIMITE CONSTITUCIONAL (%) ((VI-VII(f))/III)*100

51,02

DESPESAS COM SAÚDE (por subfunção)	DOTAÇÃO INICIAL	DOTAÇÃO ATUALIZADA	DESPESAS LIQUIDADAS	
			ATÉ O BIMESTRE (g)	% (g/total g)x100
Atenção básica	7.464.132,00	7.390.449,47	5.979.928,89	67,38
Assistência hospitalar e ambulatorial	2.003.945,00	3.966.828,69	2.780.706,32	31,34
Suporte profilático e terapêutico	0,00	0,00	0,00	0,00
Vigilância sanitária	178.283,00	148.708,93	113.359,64	1,28
Vigilância epidemiológica	22.500,00	0,00	0,00	0,00
Alimentação e nutrição	0,00	0,00	0,00	0,00
Outras subfunções	0,00	0,00	0,00	0,00
TOTAL DE DESPESAS	9.668.860,00	11.505.987,09	8.873.994,85	100,00


 JOAO MARCOS PEREIRA
 Prefeito Municipal

ACPP-Assessoria e Contabilidade Pública
 ESCRITORIO DE CONTABILIDADE



 PEDRO GONCALVES DA CUNHA
 Secretário de Finanças