

RREO - ANEXO 1 (LRF, Art 52, inciso I, alínea 'a' e 'b' do inciso II e § 10.)


R\$ 1,00

RECEITAS ORÇAMENTÁRIAS	PREVISÃO INICIAL	PREVISÃO ATUALIZADA (a)	RECEITAS REALIZADAS				SALDO A REALIZAR (a-c)
			NO BIMESTRE (b)	% b/a	ATÉ O BIMESTRE (c)	% c/a	
RECEITAS (exceto intra-orçamentárias) (I)	48.684.813,91	48.684.813,91	15.222.379,05	31,27	48.905.214,20	100,45	-220.400,29
RECEITAS CORRENTES	41.467.582,75	41.467.582,75	15.187.726,00	36,63	48.556.110,95	117,09	-7.088.528,20
RECEITA TRIBUTÁRIA	1.324.808,58	1.324.808,58	162.214,59	12,24	900.903,21	68,00	423.905,37
Impostos	1.290.808,58	1.290.808,58	160.089,70	12,40	863.090,41	66,86	427.718,17
Taxas	34.000,00	34.000,00	2.124,89	6,25	37.812,80	111,21	-3.812,80
RECEITA DE CONTRIBUIÇÕES	0,00	0,00	436.366,65	0,00	436.366,65	0,00	-436.366,65
Contribuições sociais	0,00	0,00	436.366,65	0,00	436.366,65	0,00	-436.366,65
RECEITA PATRIMONIAL	480.400,00	480.400,00	58.327,49	12,14	302.683,76	63,01	177.716,24
Receitas imobiliárias	30.400,00	30.400,00	4.020,00	13,22	23.005,34	75,68	7.394,66
Receitas de valores mobiliários	450.000,00	450.000,00	54.307,49	12,07	279.678,42	62,15	170.321,58
RECEITA DE SERVIÇOS	959.858,00	959.858,00	132.158,93	13,77	762.835,04	79,47	197.022,96
TRANSFERÊNCIAS CORRENTES	38.426.074,57	38.426.074,57	14.306.663,64	37,23	45.721.690,59	118,99	-7.295.616,02
Transferências intergovernamentais	38.416.074,57	38.416.074,57	14.163.193,64	36,87	45.558.375,59	118,59	-7.142.301,02
Transferências de convênios	10.000,00	10.000,00	143.470,00	1,434,70	163.315,00	1,633,15	-153.315,00
OUTRAS RECEITAS CORRENTES	276.441,60	276.441,60	91.994,70	33,28	431.631,70	156,14	-155.190,10
Multa e juros de mora	9.500,00	9.500,00	8.900,38	93,69	47.567,78	500,71	-38.067,78
Indenizações e restituições	52.000,00	52.000,00	78.675,30	151,30	356.464,51	685,51	-304.464,51
Receita da dívida ativa	184.601,60	184.601,60	2.009,52	1,09	14.613,16	7,92	169.988,44
Receitas correntes diversas	30.340,00	30.340,00	2.409,50	7,94	12.986,25	42,80	17.353,75
RECEITAS DE CAPITAL	7.217.231,16	7.217.231,16	34.653,05	0,48	349.103,25	4,84	6.868.127,91
OPERAÇÕES DE CRÉDITO	250.000,00	250.000,00	0,00	0,00	0,00	0,00	250.000,00
Operações de crédito externas	250.000,00	250.000,00	0,00	0,00	0,00	0,00	250.000,00
ALIEÇÃO DE BENS	80.000,00	80.000,00	0,00	0,00	0,00	0,00	80.000,00
Alienação de bens móveis	80.000,00	80.000,00	0,00	0,00	0,00	0,00	80.000,00
TRANSFERÊNCIAS DE CAPITAL	6.887.231,16	6.887.231,16	34.653,05	0,50	349.103,25	5,07	6.538.127,91
Transferências intergovernamentais	1.000.000,00	1.000.000,00	0,00	0,00	0,00	0,00	1.000.000,00
Transferências de convênios	5.887.231,16	5.887.231,16	34.653,05	0,59	349.103,25	5,93	5.538.127,91
RECEITAS (intra-orçamentárias) (II)	0,00	0,00	351.816,75	0,00	351.816,75	0,00	-351.816,75
RECEITAS CORRENTES	0,00	0,00	351.816,75	0,00	351.816,75	0,00	-351.816,75
RECEITAS DE CAPITAL	0,00	0,00	0,00	0,00	0,00	0,00	0,00
SUBTOTAL DAS RECEITAS (III) = (I + II)	48.684.813,91	48.684.813,91	15.574.195,80	31,99	49.257.030,95	101,18	-572.217,04

Orçamentárias)(IX)	0,00	473.913,45	473.913,45	238.239,86	372.164,86	372.164,86	372.164,86	0,00	78,53	101.748,59
DESPESAS CORRENTES	0,00	473.913,45	473.913,45	238.239,86	372.164,86	372.164,86	372.164,86	0,00	78,53	101.748,59
Pessoal e encargos so	0,00	473.913,45	473.913,45	238.239,86	372.164,86	372.164,86	372.164,86	0,00	78,53	101.748,59
DESPESAS DE CAPITAL	0,00	0,00	0,00	0,00	0,00	0,00	0,00	0,00	0,00	0,00
SUBTOTAL DAS DESPESAS(X)=(VIII+IX)	48.684.813,91	0,00	48.684.813,91	467.711,03	45.109.268,65	7.229.856,93	45.109.268,65	92,66	3.575,545,26	-
AMORTIZAÇÃO DA DÍVIDA / REFINANCIAMENTO (XI)										
AMORT. DA DÍVIDA INTER DÍVIDA MOBILIÁRIA										
Outras dívidas										
AMORT. DA DÍVIDA EXTER Dívida mobiliária Outras dívidas										
SUBTOTAL COM REFINANCIAMEN- TO (XII)=(X+XI)	48.684.813,91	0,00	48.684.813,91	467.711,03	45.109.268,65	7.229.856,93	45.109.268,65	92,66	3.575,545,26	-
SUPERAVIT (XIII)	-	-	-	-	-	-	4.147.762,30	-	-	-
TOTAL (XIV)=(XII+XIII)	48.684.813,91	0,00	48.684.813,91	467.711,03	45.109.268,65	7.229.856,93	49.257.030,95	-	-	-


FONTE: SISTEMA: ASPEC Informática - UNIDADE RESPONSÁVEL: Prefeitura Municipal de Caririagu - DATA DA EMISSÃO:24/01/2014 - HORA DA EMISSÃO:09:27:19

Notas: (*) - No modelo da STM inexistente coluna para reduções de dotação. Por este motivo, as reduções foram deduzidas na própria coluna de 'Créditos adicionais', motivo pelo qual esta coluna poderá conter valores negativos, não sendo portanto nenhum erro ser exibido valores negativos na coluna 'Créditos adicionais'.


João Marcos Pereira
 PREFEITO MUNICIPAL
 CPF: 223.506.673-91


Juscelino Vieira Bezerra
 Coordenador de Controle Interno
 CPF: 047.439.813-79 / Port. Nº 1172/2013

ACPP - ASSESSORIA E CONTABILIDADE - RUA FERREIRA S/S LTDA
 CNPJ: 08.086.560/0001-22 - CRIC-CE Nº 0066058
 EDUCARDO BEZERRA LIMA JUNIOR
 SOCIO - CPF Nº 560.283.263-72


Pedro Gomes da Cunha
 Sec. de Planejamento Financeiro
 CPF: 346.508.173-72
 PORTARIA 0032/2013

RELATORIO RESUMIDO DA EXECUÇÃO ORÇAMENTÁRIA
 DEMONSTRATIVO DA EXECUÇÃO DAS DESPESAS POR FUNÇÃO/SUBFUNÇÃO
 ORÇAMENTO FISCAL E DA SEGURIDADE SOCIAL
 6º bimestre de 2013 (Novembro a Dezembro)

FUNÇÃO / SUBFUNÇÃO	DOTAÇÃO INICIAL	DOTAÇÃO ATUALIZADA (a)	DESPESAS EMPENHADAS						DESPESAS LIQUIDADAS			INSCRITAS EM RESTOS A PAGAR NÃO PROCESSADOS (c)	% (b+c) / total b+c	% ((b+c)/a)	SALDO A EXECUTAR (a-(b+c))
			DESPESAS EMPENHADAS		DESPESAS LIQUIDADAS		DESPESAS LIQUIDADAS		ATÉ 0 BIMESTRE	ATÉ 0 BIMESTRE (b)	NO BIMESTRE				
			NO BIMESTRE	ATÉ 0 BIMESTRE	NO BIMESTRE	ATÉ 0 BIMESTRE	NO BIMESTRE								
DESPESAS (EXCETO INTRA-ORÇAMENTARIAS) (1)	48.684.813,91	48.210.900,46	229.471,17	44.737.103,79	6.857.692,07	42.242.138,06	2.494.965,73	99,17	92,79	3.473.796,67					
LEGISLATIVA	1.368.000,00	1.316.066,88	18.812,11	1.316.066,88	217.690,33	1.315.992,37	74,51	2,92	100,00	0,00					
Ação Legislativa	1.368.000,00	1.316.066,88	18.812,11	1.316.066,88	217.690,33	1.315.992,37	74,51	2,92	100,00	0,00					
ADMINISTRAÇÃO	5.268.865,00	6.767.765,87	180.550,68	6.402.729,23	1.031.292,35	6.082.213,91	320.525,32	14,19	94,61	365.026,64					
Administração Geral	4.774.575,60	5.685.913,02	110.839,93	5.388.319,95	757.969,72	5.129.476,48	258.843,47	11,95	94,77	297.593,07					
Administração Financeira	494.289,40	1.081.852,85	69.710,75	1.014.419,28	273.322,63	952.737,43	61.681,85	2,25	93,77	67.433,57					
ASSISTENCIA SOCIAL	2.015.736,00	1.992.256,46	-110.429,17	1.860.389,26	237.499,44	1.665.375,71	195.013,55	4,12	93,38	131.867,20					
Administração Geral	69.000,00	15.500,00	-10.145,00	0,00	0,00	0,00	0,00	0,00	0,00	15.500,00					
Assistência ao Idoso	161.280,00	49.140,00	0,00	48.180,15	0,00	48.180,15	0,00	0,11	98,05	959,85					
Assistência à Criança e ao Adolescente	479.820,00	191.331,25	-52.325,47	189.019,47	8.706,76	167.619,47	21.400,00	0,42	98,79	2.311,78					
Assistência Comunitária	1.305.636,00	1.736.285,21	-47.958,70	1.623.189,64	228.792,68	1.449.576,09	173.613,55	3,60	93,49	113.095,57					
PREVIDÊNCIA SOCIAL	0,00	209.696,63	67.319,55	118.515,55	109.703,55	118.515,55	0,00	0,26	56,52	91.181,08					
Previdência do Regime Estabelecido	0,00	209.696,63	67.319,55	118.515,55	109.703,55	118.515,55	0,00	0,26	56,52	91.181,08					
SAÚDE	9.668.860,00	11.922.017,63	-327.189,16	10.806.852,50	1.483.911,40	10.357.906,25	448.946,25	23,96	90,65	1.115.165,13					
Atenção Básica	7.464.132,00	7.874.443,95	133.449,03	7.301.395,01	1.154.864,00	7.134.792,89	166.602,12	16,19	92,72	573.048,94					
Assistência Hospitalar e Ambulatorial	2.003.945,00	3.897.357,75	-463.665,63	3.379.910,75	317.148,50	3.097.854,82	287.055,93	7,49	86,72	517.447,00					
Vigilância Sanitária	178.283,00	150.215,93	3.027,44	125.546,74	11.898,90	125.258,54	288,20	0,28	83,58	24.669,19					
Vigilância Epidemiológica	22.500,00	0,00	0,00	0,00	0,00	0,00	0,00	0,00	0,00	0,00					
TRABALHO	8.200,00	300,00	0,00	0,00	0,00	0,00	0,00	0,00	0,00	300,00					
Empregabilidade	8.200,00	300,00	0,00	0,00	0,00	0,00	0,00	0,00	0,00	300,00					
EDUCAÇÃO	20.601.570,91	20.257.830,51	-177.816,75	19.362.229,30	3.093.555,54	18.801.363,51	560.875,79	42,92	95,58	895.591,21					
Ensino Fundamental	19.181.234,91	19.454.676,51	-91.603,75	18.755.832,30	2.896.734,54	18.256.136,51	499.695,79	41,58	96,41	698.844,21					
Ensino Superior	0,00	25.200,00	0,00	0,00	0,00	0,00	0,00	0,00	0,00	25.200,00					
Educação Infantil	1.410.000,00	776.704,00	-86.213,00	606.407,00	196.821,00	545.227,00	61.180,00	1,34	78,07	170.297,00					
Educação Especial	10.336,00	1.250,00	0,00	0,00	0,00	0,00	0,00	0,00	0,00	1.250,00					
CULTURA	841.999,54	747.123,41	73.959,57	723.670,78	39.975,00	657.426,24	66.244,54	1,60	96,86	23.457,63					
Difusão Cultural	841.999,54	747.123,41	73.959,57	723.670,78	39.975,00	657.426,24	66.244,54	1,60	96,86	23.457,63					
URBANISMO	2.319.406,46	1.489.100,61	-45.257,25	1.404.928,18	338.595,98	1.146.736,31	238.191,87	3,11	94,35	84.172,43					

RELATÓRIO RESUMIDO DA EXECUÇÃO ORÇAMENTÁRIA
 DEMONSTRATIVO DA EXECUÇÃO DAS DESPESAS POR FUNÇÃO/SUBFUNÇÃO
 ORÇAMENTO FISCAL E DA SEGURIDADE SOCIAL
 6º bimestre de 2013 (Novembro a Dezembro)

FUNÇÃO / SUBFUNÇÃO	DOTAÇÃO INICIAL	DOTAÇÃO ATUALIZADA (a)	DESPESAS EMPENHADAS		DESPESAS LIQUIDADAS		INSCRITAS EM RESTOS A PAGAR NÃO PROCESSADOS (c)	%	%	SALDO A EXECUTAR (a-(b+c))		
			NO BIMESTRE	ATÉ 0 BIMESTRE	NO BIMESTRE	ATÉ 0 BIMESTRE (b)					total (b+c)	/ ((b+c)/a)
Infra-estrutura Urbana	1.336.280,00	529.860,00	0,00	527.966,20	59.365,12	380.333,17	147.633,03	1,17	99,64	1.893,80		
Serviços Urbanos	983.126,46	959.240,61	-45.257,25	876.961,98	279.230,96	766.403,14	110.558,84	1,94	91,42	82.278,63		
HABITAÇÃO	455.285,00	156.638,33	-1.767,17	129.032,83	18.897,00	127.565,33	1.467,50	0,29	82,38	27.605,50		
Habitacão Rural	455.285,00	45,00	0,00	0,00	0,00	0,00	0,00	0,00	0,00	45,00		
Habitacão Urbana	0,00	156.593,33	-1.767,17	129.032,83	18.897,00	127.565,33	1.467,50	0,29	82,40	27.560,50		
SANEAMENTO	1.921.877,00	1.527.526,13	638.936,35	1.333.795,57	162.774,77	764.064,37	569.731,20	2,96	87,32	193.730,56		
Saneamento Básico Rural	252.490,00	4.590,00	0,00	4.000,00	4.000,00	4.000,00	0,00	0,01	87,15	590,00		
Saneamento Básico Urbano	1.425.887,00	1.522.886,13	638.936,35	1.329.795,57	158.774,77	760.064,37	569.731,20	2,95	87,32	193.090,56		
Abastecimento	243.500,00	50,00	0,00	0,00	0,00	0,00	0,00	0,00	0,00	50,00		
GESTÃO AMBIENTAL	40.000,00	84.050,00	-24.398,00	54.102,00	0,00	52.100,00	2.002,00	0,12	64,37	29.948,00		
Preservação e Conservação	40.000,00	83.850,00	-24.398,00	54.102,00	0,00	52.100,00	2.002,00	0,12	64,52	29.748,00		
Recuperação de Areas Degra	0,00	200,00	0,00	0,00	0,00	0,00	0,00	0,00	0,00	200,00		
AGRICULTURA	842.229,00	163.340,00	36.340,00	157.718,10	0,00	121.378,10	36.340,00	0,35	96,56	5.621,90		
Recursos Hídricos	710.000,00	121.400,00	0,00	121.378,10	0,00	121.378,10	0,00	0,27	99,98	21,90		
Promoção da Produção Veget	69.585,00	0,00	0,00	0,00	0,00	0,00	0,00	0,00	0,00	0,00		
Irrigação	62.644,00	3.250,00	0,00	0,00	0,00	0,00	0,00	0,00	0,00	3.250,00		
Promoção da Produção Agrop	0,00	38.690,00	36.340,00	36.340,00	0,00	0,00	36.340,00	0,08	93,93	2.350,00		
INDÚSTRIA	0,00	50,00	0,00	0,00	0,00	0,00	0,00	0,00	0,00	50,00		
Promoção Industrial	0,00	50,00	0,00	0,00	0,00	0,00	0,00	0,00	0,00	50,00		
COMERCIO E SERVIÇOS	385.340,00	85.915,00	-12.108,80	67.608,90	2.175,00	66.497,70	1.201,20	0,15	78,80	18.216,10		
Promoção Comercial	185.340,00	85.865,00	-12.108,80	67.608,90	2.175,00	66.497,70	1.201,20	0,15	78,84	18.166,10		
Turismo	200.000,00	50,00	0,00	0,00	0,00	0,00	0,00	0,00	0,00	50,00		
COMUNICAÇÕES	1.000,00	100,00	0,00	0,00	0,00	0,00	0,00	0,00	0,00	100,00		
Telecomunicações	1.000,00	100,00	0,00	0,00	0,00	0,00	0,00	0,00	0,00	100,00		
ENERGIA	52.670,00	120,00	0,00	0,00	0,00	0,00	0,00	0,00	0,00	120,00		
Energia Elétrica	52.670,00	120,00	0,00	0,00	0,00	0,00	0,00	0,00	0,00	120,00		
TRANSPORTE	757.775,00	366.275,00	-33.118,00	331.205,36	17.194,00	296.853,36	34.352,00	0,73	90,43	35.069,64		
Infra-estrutura Urbana	350.000,00	0,00	0,00	0,00	0,00	0,00	0,00	0,00	0,00	0,00		
Transporte Rodoviário	407.775,00	366.275,00	-33.118,00	331.205,36	17.194,00	296.853,36	34.352,00	0,73	90,43	35.069,64		
DESPORTO E LAZER	570.000,00	213.575,00	-31.594,78	182.426,08	13.548,09	182.426,08	0,00	0,40	85,42	31.148,92		
Desporto Comunitário	570.000,00	213.575,00	-31.594,78	182.426,08	13.548,09	182.426,08	0,00	0,40	85,42	31.148,92		


RREO - Anexo 2 (LRF, Art.52, inciso II, alínea 'c')


FUNÇÃO / SUBFUNÇÃO	DOTAÇÃO INICIAL	DOTAÇÃO ATUALIZADA (a)	DESPESAS EMPENHADAS				DESPESAS EXECUTADAS				INSCRITAS EM RESTOS A PAGAR NÃO PROCESSADOS (c)	%	%	SALDO A EXECUTAR (a-(b+c))		
			NO BIMESTRE		ATÉ O BIMESTRE		NO BIMESTRE		ATÉ O BIMESTRE (b)							
			NO	ATÉ 0	NO	ATÉ 0	NO	ATÉ 0	NO	ATÉ 0						
ENCARGOS ESPECIAIS																
Serviço da Dívida Interna	1.166.000,00	511.153,00	-22.768,01	485.723,27	90.879,62	485.723,27	0,00	1,08	95,03	25.429,73						
Outros Encargos Especiais	716.000,00	279.153,00	-28.895,97	265.595,31	40.379,89	265.595,31	0,00	0,59	95,14	13.557,69						
RESERVA DE CONTINGÊNCIA	430.000,00	232.000,00	6.127,96	220.127,96	50.499,73	220.127,96	0,00	0,49	94,88	11.872,04						
Reserva de Contingência	400.000,00	400.000,00	0,00	0,00	0,00	0,00	0,00	0,00	0,00	400.000,00						
Reserva de Contingência	400.000,00	400.000,00	0,00	0,00	0,00	0,00	0,00	0,00	0,00	400.000,00						
DESPESAS (INTRA-ORÇAMENTARIAS) (II)	0,00	473.913,45	238.229,86	372.164,86	372.164,86	372.164,86	0,00	0,83	78,53	101.748,59						
ADMINISTRAÇÃO																
Administração Geral	0,00	27.500,00	-8.127,98	19.372,02	19.372,02	19.372,02	0,00	0,04	70,44	8.127,98						
ASSISTÊNCIA SOCIAL	0,00	1.950,00	-74,11	1.875,89	1.875,89	1.875,89	0,00	0,00	96,20	74,11						
ASSISTÊNCIA Comunitária	0,00	1.950,00	-74,11	1.875,89	1.875,89	1.875,89	0,00	0,00	96,20	74,11						
PREVIDÊNCIA SOCIAL	0,00	2.303,37	2.302,75	2.302,75	2.302,75	2.302,75	0,00	0,01	99,97	0,62						
Previdência do Regime Esta	0,00	2.303,37	2.302,75	2.302,75	2.302,75	2.302,75	0,00	0,01	99,97	0,62						
SAÚDE																
Atenção Básica	0,00	120.110,08	56.988,32	78.588,32	78.588,32	78.588,32	0,00	0,17	65,43	41.521,76						
Assistência Hospitalar e A	0,00	86.810,08	49.163,76	64.763,76	64.763,76	64.763,76	0,00	0,14	74,60	22.046,32						
Vigilância Sanitária	0,00	32.500,00	7.824,56	13.824,56	13.824,56	13.824,56	0,00	0,03	42,54	18.675,44						
EDUCAÇÃO																
Ensino Fundamental	0,00	311.750,00	185.974,40	268.849,40	268.849,40	268.849,40	0,00	0,60	86,24	42.900,60						
Educação Infantil	0,00	302.875,00	185.974,40	268.849,40	268.849,40	268.849,40	0,00	0,60	88,77	34.025,60						
SANEAMENTO																
Saneamento Básico Urbano	0,00	8.875,00	0,00	0,00	0,00	0,00	0,00	0,00	0,00	8.875,00						
Saneamento Básico Urbano	0,00	10.300,00	1.176,48	1.176,48	1.176,48	1.176,48	0,00	0,00	11,42	9.123,52						
Saneamento Básico Urbano	0,00	10.300,00	1.176,48	1.176,48	1.176,48	1.176,48	0,00	0,00	11,42	9.123,52						
TOTAL (III) = (I + II)	48.684.813,91	48.684.813,91	467.711,03	45.109.268,65	7.229.856,93	45.109.268,65	100,00	92,66	3.575.545,26							


FONTE: SISTEMA: Aspec Informática - UNIDADE RESPONSÁVEL: Prefeitura Municipal de Caririagu - DATA DA EMISSÃO: 24/01/2014 - HORA DA EMISSÃO: 09:29:12


RELATORIO RESUMIDO DA EXECUÇÃO ORÇAMENTÁRIA
 DEMONSTRATIVO DA EXECUÇÃO DAS DESPESAS POR FUNÇÃO/SUBFUNÇÃO
 ORÇAMENTO FISCAL E DA SEGURIDADE SOCIAL
 6º bimestre de 2013 (Novembro a Dezembro)

FUNÇÃO / SUBFUNÇÃO	DOTAÇÃO INICIAL	DOTAÇÃO ATUALIZADA (a)	DESPESAS EXECUTADAS						SALDO A EXECUTAR (a - (b+c))	
			DESPESAS EMPENHADAS		DESPESAS LIQUIDADAS		INSCRITAS EM RESTOS A PAGAR NÃO PROCESSADOS (c)	% (b+c) / total b+c		% ((b+c)/a)
			NO BIMESTRE	ATÉ 0 BIMESTRE	NO BIMESTRE	ATÉ 0 BIMESTRE (b)				


João Marcos Pereira
 PREFEITO MUNICIPAL
 CPF: 223.506.673-91


Juscelino Vieira Bezerra
 Coordenador de Controle Interno
 CPF: 047.439.813-79 / Port. Nº 1172/2013

ACPP - ASSOCIAÇÃO CONTAB. PUB. E PRIV. S/S LTDA
 CNPJ: 07.609.666/0001-09 - FIZ CRC. LT. Nº 08040/0

Fernando Bezerra Lima Júnior
 SOCIO - CPF Nº 560.283.285-72



Pedro Gonçalves da Cunha
 Sec. de Planejamento e Finanças
 CPF: 346.568.479-72
 PORTARIA 003/2013

ESPECIFICAÇÃO	EVOLUÇÃO DA RECEITA REALIZADA NOS ÚLTIMOS 12 MESES					
	Jan/2013	Fev/2013	Mar/2013	Abr/2013	Mai/2013	Jun/2013
RECEITAS CORRENTES (I)	3.530.103,87	4.314.041,67	3.109.236,64	3.907.053,80	3.966.559,52	3.535.929,57
Receita tributária	18.194,81	39.659,09	31.075,61	35.242,99	22.531,19	179.599,81
IPTU	0,00	278,56	0,00	0,00	-278,56	0,00
ISS	7.674,09	11.179,92	11.246,24	12.562,03	13.452,11	9.028,51
ITBI	3.090,00	1.350,00	840,00	4.100,33	500,00	1.715,00
IRRF	118,50	22.524,12	16.280,50	13.096,71	6.844,45	165.186,33
Outras receitas tributárias	7.312,22	4.326,49	2.708,87	5.483,92	2.013,19	3.669,97
Receita de contribuições	0,00	0,00	0,00	0,00	0,00	0,00
Receita patrimonial	32.995,44	15.708,73	22.638,15	22.322,09	33.023,49	18.072,64
Receita de serviços	1.726,80	135.480,61	55.213,75	75.401,21	51.665,52	35.774,14
Transferências correntes	3.468.635,97	4.113.012,77	2.994.935,47	3.698.152,09	3.714.092,56	3.298.261,78
Cota-parte do FPM	1.289.304,16	1.734.620,86	999.012,79	1.071.918,20	1.540.200,77	1.284.978,03
Cota-parte do ICMS	268.585,36	226.886,68	234.621,64	233.899,70	230.013,66	235.515,46
Cota-parte do IPVA	30.116,11	77.596,09	28.285,58	28.820,83	25.598,71	12.421,61
Cota-parte do ITR	310,64	335,98	64,47	22,40	201,44	841,20
Transferências da LC 61/89	1.038,59	797,45	703,98	645,54	868,01	904,08
Transferências do Fundeb	990.599,95	1.535.942,61	1.088.769,20	1.686.691,30	1.273.914,78	1.117.900,43
Outras transferências correntes	888.681,16	536.833,10	643.447,81	676.154,12	643.295,19	645.700,97
Outras receitas correntes	8.550,85	10.180,47	5.554,16	75.935,42	145.246,76	4.221,20
DEDUÇÕES (II)	317.870,94	408.047,32	252.547,60	267.061,36	359.376,51	306.932,08
Contrib. plano de prev. do servidor	0,00	0,00	0,00	0,00	0,00	0,00
Ded. de receita para formação do Fundeb	317.870,94	408.047,32	252.547,60	267.061,36	359.376,51	306.932,08
RECEITA CORRENTE LÍQUIDA (III)=(I-II)	3.212.232,93	3.905.994,35	2.856.689,04	3.639.992,44	3.607.183,01	3.228.997,49


ESPECIFICAÇÃO	EVOLUÇÃO DA RECEITA REALIZADA NOS ÚLTIMOS 12 MESES						TOTAL (ÚLTIMOS 12 MESES)	PREVISÃO ATUALIZADA EXERCÍCIO
	Jul/2013	Ago/2013	Set/2013	Out/2013	Nov/2013	Dez/2013		
RECEITAS CORRENTES (I)	3.256.367,37	3.774.910,97	3.442.257,55	3.483.077,09	3.853.082,08	12.010.970,11	52.183.590,24	44.604.582,75
Receita tributária	76.230,94	104.877,11	81.195,53	150.081,54	34.158,45	128.056,14	900.903,71	1.324.808,58
IPTU	0,00	0,00	1.952,24	5.999,95	2.349,05	1.892,36	12.193,60	18.000,00
ISS	10.620,72	11.975,19	10.061,13	15.241,75	23.009,17	20.796,96	156.847,82	553.558,58
ITBI	1.855,20	360,00	1.825,21	0,00	1.036,98	636,00	17.308,72	19.250,00


IRRF	59.561,15	90.706,01	64.785,10	127.268,22	6.304,70	104.064,48	676.740,27	700.000,00
Outras receitas tributárias	4.193,87	1.835,91	2.571,85	1.571,62	1.458,55	666,34	37.812,80	34.000,00
Receita de contribuições	0,00	0,00	0,00	0,00	126.380,72	309.985,93	436.366,65	0,00
Receita patrimonial	20.437,45	35.686,10	20.158,61	23.313,57	19.409,48	38.918,01	302.683,76	480.400,00
Receita de serviços	77.780,40	65.905,15	62.917,27	68.811,76	62.714,44	69.444,49	762.835,04	959.838,00
Transferências correntes	3.039.318,68	3.539.090,51	3.270.455,12	3.230.205,10	3.592.491,50	11.390.498,33	49.349.169,88	41.563.074,57
Cota-parte do FPM	915.068,34	1.196.437,26	990.208,81	990.224,02	1.377.381,51	2.077.941,98	15.467.296,73	12.500.000,00
Cota-parte do ICMS	241.338,06	255.725,67	257.390,30	295.263,48	249.783,73	318.004,74	3.047.078,48	2.805.000,00
Cota-parte do IPVA	12.878,93	8.351,79	8.478,84	8.844,20	4.570,23	5.790,59	251.753,51	202.000,00
Cota-parte do ITR	100,88	397,82	912,81	2.168,72	387,94	973,64	6.117,94	4.680,00
Transferências da LC 61/89	890,53	952,88	866,77	936,78	1.027,81	1.098,52	10.720,74	10.000,00
Transferências do Fundeb	1.036.160,31	1.160.291,55	1.088.630,59	1.161.578,68	1.213.628,63	1.608.226,83	14.962.334,86	14.957.566,71
Outras transferências correntes	832.881,63	916.933,54	923.967,00	771.109,42	745.711,65	7.378.462,03	15.603.267,62	11.083.827,86
Outras receitas correntes	42.599,90	29.352,10	7.531,02	10.665,12	17.927,49	74.067,21	431.631,70	276.441,60
DEDUÇÕES (II)	234.055,34	292.373,10	251.460,74	259.485,40	453.010,94	659.293,36	4.061.514,69	3.125.000,00
Contrib. plano de prev. do servidor	0,00	0,00	0,00	0,00	126.380,72	309.985,93	436.366,65	0,00
Ded. de receita para formação do Fundeb	234.055,34	292.373,10	251.460,74	259.485,40	326.630,22	349.307,43	3.625.148,04	3.125.000,00
RECEITA CORRENTE LÍQUIDA (III)=(I-II)	3.022.312,03	3.482.537,87	3.190.796,81	3.223.591,69	3.400.071,14	11.351.676,75	48.122.075,55	41.479.582,75

FONTE: SISTEMA: ASPEC Informática - UNIDADE RESPONSÁVEL: Prefeitura Municipal de Carriaguá - DATA DA EMISSÃO: 24/01/2014 - HORA DA EMISSÃO: 09:30:09


João Marcos Pereira
 PREFEITO MUNICIPAL
 CPF: 223.506.673-91


Juscelino Vieira Bezerra
 Coordenador de Controle Interno
 CPF: 047.439.838-79 / Port. Nº 1112/2013

ACPP - ANEXO 3 - CONTAB. PUB. E PRIV. SISTEMA
 CONTAB. PÚBLICA - ANEXO 3 - CONTAB. PUB. E PRIV. SISTEMA
 Nº 00640/0

Eduardo Bezerra Lima Júnior
 SOCIO - CPF Nº 560.283.263-72


Pedro Gonçalves da Cunha
 Sec. de Planejamento e Finanças
 CPF: 346.568.873-32
 PORTARIA 003/2013

6º bimestre de 2013 (Novembro a Dezembro)

RREO - ANEXO 4 (LRF, Art 53, inciso II)

R\$ 1,00

RECEITAS PREVIDENCIÁRIAS	PREVISÃO INICIAL	PREVISÃO ATUALIZADA	RECEITAS REALIZADAS		
			NO BIMESTRE	ATÉ O BIMESTRE	ATÉ O BIMESTRE ANO ANTERIOR
RECEITAS PREVIDENCIÁRIAS (Exceto intra-orç.) (I)	0,00	0,00	437.276,73	437.276,73	0,00
RECEITAS CORRENTES	0,00	0,00	437.276,73	437.276,73	0,00
Receita de contribuições de segurados	0,00	0,00	436.366,65	436.366,65	0,00
Pessoal civil	0,00	0,00	436.366,65	436.366,65	0,00
Ativo	0,00	0,00	436.366,65	436.366,65	0,00
Outras receitas correntes	0,00	0,00	910,08	910,08	0,00
Demais receitas correntes	0,00	0,00	910,08	910,08	0,00
RECEITAS DE CAPITAL	0,00	0,00	0,00	0,00	0,00
(-) DEDUÇÕES DE RECEITA	0,00	0,00	0,00	0,00	0,00
RECEITAS PREVIDENCIÁRIAS (Intra-orç.) (II)	0,00	0,00	351.816,75	351.816,75	0,00
RECEITAS CORRENTES	0,00	0,00	351.816,75	351.816,75	0,00
Outras receitas de contribuição	0,00	0,00	351.816,75	351.816,75	0,00
RECEITAS DE CAPITAL	0,00	0,00	0,00	0,00	0,00
(-) DEDUÇÕES DE RECEITA	0,00	0,00	0,00	0,00	0,00
TOTAL DAS RECEITAS PREVIDENCIÁRIAS (III) = (I+II)	0,00	0,00	789.093,48	789.093,48	0,00

DESPESAS PREVIDENCIÁRIAS	DOTAÇÃO INICIAL	DOTAÇÃO ATUALIZADA	DESPESAS EXECUTADAS				
			EXERCÍCIO ATUAL			EXERCÍCIO ANTERIOR	
			NO BIMESTRE	ATÉ O BIMESTRE	INSCRITAS EM R.P. NÃO PROC.	ATÉ O BIMESTRE	INSCRITAS EM R.P. NÃO PROC.
DESP. PREV. (Exceto intra-orç.) (IV)	0,00	209.696,63	109.703,55	118.515,55	0,00	0,00	0,00
ADMINISTRAÇÃO	0,00	150.808,63	106.328,55	113.640,55	0,00	0,00	0,00
Despesas correntes	0,00	147.483,63	106.328,55	113.640,55	0,00	0,00	0,00
Despesas de capital	0,00	3.325,00	0,00	0,00	0,00	0,00	0,00
PREVIDÊNCIA	0,00	58.888,00	3.375,00	4.875,00	0,00	0,00	0,00
Pessoal civil	0,00	58.888,00	3.375,00	4.875,00	0,00	0,00	0,00
Aposentadorias	0,00	28.888,00	0,00	0,00	0,00	0,00	0,00
Pensões	0,00	15.000,00	0,00	0,00	0,00	0,00	0,00
Outros benefícios previdenciários	0,00	15.000,00	3.375,00	4.875,00	0,00	0,00	0,00
DESP. PREV. (Intra-orç.) (V)	0,00	2.303,37	2.302,75	2.302,75	0,00	0,00	0,00
ADMINISTRAÇÃO	0,00	2.303,37	2.302,75	2.302,75	0,00	0,00	0,00
Despesas correntes	0,00	2.303,37	2.302,75	2.302,75	0,00	0,00	0,00
PREVIDÊNCIA	0,00	0,00	0,00	0,00	0,00	0,00	0,00
TOTAL DAS DESP. PREV. (VI) = (IV+V)	0,00	212.000,00	112.006,30	120.818,30	0,00	0,00	0,00
RESULTADO PREVIDENCIÁRIO (VII)=(IV +	0,00	-212.000,00	677.087,18		668.275,18		0,00
APORTE DE RECURSOS PARA O RPPS							


6º bimestre de 2013 (Novembro a Dezembro)

RESERVA ORÇAMENTÁRIA DO RPPS | 0,00 |

BENS E DIREITOS DO RPPS

CAIXA	0,00
BANCOS CONTA MOVIMENTO	0,00
INVESTIMENTOS	0,00
OUTROS BENS E DIREITOS	0,00

FONTE: SISTEMA: Aspec Informática - UNID RESPONSÁVEL: Prefeitura Municipal de Caririáçu - DATA DA EMISSÃO: 24/01/2014 - HORA : 09:36:31


João Marcos Pereira
PREFEITO MUNICIPAL
CPF: 223.506.673-91


Juscelino Vieira Bezerra
Coordenador de Controle Interno
CPF: 047.439.813-79 / Port. Nº 1172/2013

ACPP - ASSOCIAÇÃO E CONTAS. PUB. E PRIV. S/S LTDA
CNPJ 08.000.000/0001-12 CRC-CE Nº 00649/0


EDUARDO BEZERRA LIMA JÚNIOR
SÓCIO - CPF Nº 560.283.263-72


Pedro Gonçalves da Cunha
Sec. de Planejamento e Finanças
CPF: 346.568.473-72
PORTARIA 003/2013

RREO - ANEXO 5 (LRF, Art 53, inciso III)

R\$ 1,00


DÍVIDA FISCAL LÍQUIDA	S A L D O S		
	EM 31/DEZ/2012 (a)	EM SET/13 a OUT/13 (b)	EM NOV/13 a DEZ/13 (c)
DÍVIDA CONSOLIDADA (I)	1.204.157,42	1.100.791,51	5.903.258,61
DEDUÇÕES (II)	4.654.307,50	2.318.466,78	8.710.685,56
Disponibilidade de caixa bruta	5.791.629,87	5.331.926,70	6.438.062,51
Demais haveres financeiros	948.427,04	1.150.062,99	5.998.525,84
(-) Restos a pagar processados (exceto precatórios)	2.085.749,41	4.163.522,91	3.725.902,79
DÍVIDA CONSOLIDADA LÍQUIDA (III) = (I - II)	-3.450.150,08	-1.217.675,27	-2.807.426,95
RECEITAS DE PRIVATIZAÇÕES (IV)	0,00	0,00	0,00
PASSIVOS RECONHECIDOS (V)	0,00	0,00	0,00
DÍVIDA FISCAL LÍQUIDA (VI) = (III + IV - V)	-3.450.150,08	-1.217.675,27	-2.807.426,95
RESULTADO NOMINAL		PERÍODO DE REFERÊNCIA	
		NO BIMESTRE (c-b)	ATÉ BIMESTRE (c-a)
VALOR		-1.589.751,68	642.723,13
DISCRIMINAÇÃO DA META FISCAL			VALOR CORRENTE
META DO RESULTADO NOMINAL FIXADA NO ANEXO DE METAS FISCAIS DA LDO PARA O EXERCÍCIO DE REFERÊNCIA			0,00

REGIME PREVIDENCIÁRIO

	S A L D O S		
	EM 31/DEZ/2012 (a)	EM SET/13 a OUT/13 (b)	EM NOV/13 a DEZ/13 (c)
DÍVIDA FISCAL LÍQUIDA PREVIDENCIÁRIA			
DÍVIDA CONSOLIDADA PREVIDENCIÁRIA (VII)	0,00	0,00	0,00
Passivo atuarial	0,00	0,00	0,00
Demais dívidas	0,00	0,00	0,00
DEDUÇÕES (VIII)			
Disponibilidade de caixa bruta	0,00	0,00	668.275,18
Investimentos	0,00	0,00	671.225,18
Demais haveres financeiros	0,00	0,00	0,00
(-) Restos a pagar processados	0,00	8.812,00	2.950,00
DÍVIDA CONSOLIDADA LÍQUIDA PREVIDENCIÁRIA (IX) = (VII - VIII)	0,00	0,00	-668.275,18
PASSIVOS RECONHECIDOS (X)	0,00	0,00	0,00
DÍVIDA FISCAL LÍQUIDA PREVIDENCIÁRIA (XI) = (IX - X)	0,00	0,00	-668.275,18


FONTE: SISTEMA: Aspec Informatica - UNIDADE RESPONSÁVEL: Prefeitura Municipal de Carriacaju - DATA DA EMISSÃO: 24/01/2014 - HORA DA EMISSÃO: 09:44:49

Nota - O valor do item 'II' somente será preenchido se for positivo.
 - O valor do item 'VIII' somente será preenchido se for positivo.


João Marcos Pereira
 PREFEITO MUNICIPAL
 CPF: 223.506.673-91


Juscelino Vieira Bezerra
 Coordenador de Controle Interno
 CPF: 047.439.813-79 / Port. Nº 1172/2013

ACPP - ASSOCIAÇÃO CONTAB. PUB. E PRIV. S/S.TDA
 CNPJ: 06.928.990/0001-22 CRC-CE: 0069070
EVILDO BEZERRA LIMA JÚNIOR
 SÓCIO - CPF Nº 560.283.263-77


Pedro Gonçalves da Cunha
 Sec. de Planejamento e Finanças
 CPF: 340.368.473-72
 PORTARIA 003/2013

RREO - ANEXO 6 (LRF, Art 53, inciso III)

R\$ 1,00


RECEITAS PRIMÁRIAS	PREVISÃO ATUALIZADA	RECEITAS REALIZADAS			
		Nº BIMESTRE	ATÉ O BIMESTRE	ATÉ O BIMESTRE ANO ANTERIOR	
RECEITAS PRIMÁRIAS CORRENTES (I)	41.017.582,75	15.485.235,26	48.628.249,28	0,00	
Receta tributária	1.324.808,58	162.214,59	900.903,21	0,00	
IPTU	18.000,00	4.241,41	12.193,60	0,00	
ISS	553.558,58	43.806,13	156.847,82	0,00	
ITBI	19.250,00	1.672,98	17.308,72	0,00	
IRRF	700.000,00	110.369,18	676.740,27	0,00	
Outras receitas tributárias	34.000,00	2.124,89	37.812,80	0,00	
Receta de contribuições	0,00	788.183,40	788.183,40	0,00	
Receta previdenciária	0,00	788.183,40	788.183,40	0,00	
Receta patrimonial líquida	30.400,00	4.020,00	23.005,34	0,00	
Receta patrimonial	480.400,00	58.327,49	302.683,76	0,00	
(-) Aplicações financeiras	450.000,00	54.307,49	279.678,42	0,00	
Transferências correntes	38.426.074,57	14.306.663,64	45.121.690,59	0,00	
Cota-parte do FPM	10.000.000,00	2.895.713,27	12.505.292,08	0,00	
Cota-parte do ICMS	2.244.000,00	454.230,77	2.437.773,48	0,00	
Convênios	10.000,00	143.470,00	163.315,00	0,00	
Outras transferências correntes	26.172.074,57	10.813.249,60	30.615.310,03	0,00	
Demais receitas correntes	1.236.299,60	224.153,63	1.194.466,74	0,00	
Divida ativa	184.601,60	2.009,52	14.613,16	0,00	
Diversas receitas correntes	1.051.698,00	222.144,11	1.179.853,58	0,00	
RECEITAS DE CAPITAL (II)	7.217.231,16	34.653,05	349.103,25	0,00	
Operações de crédito (III)	250.000,00	0,00	0,00	0,00	
Amortização de empréstimos (IV)	0,00	0,00	0,00	0,00	
Alienação de bens (V)	80.000,00	0,00	0,00	0,00	
Transferências de capital	6.887.231,16	34.653,05	349.103,25	0,00	
Convênios	5.887.231,16	34.653,05	349.103,25	0,00	
Outras transferências de capital	1.000.000,00	0,00	0,00	0,00	
RECEITAS PRIMÁRIAS DE CAPITAL (VI) = (II - III - IV - V)	6.887.231,16	34.653,05	349.103,25	0,00	
RECEITA PRIMÁRIA TOTAL (VII) = (I + IV)	47.904.813,91	15.519.888,31	48.977.352,53	0,00	


DESPESAS PRIMÁRIAS	DOTAÇÃO ATUALIZADA	DESPESAS LIQUIDADAS		INSCRITAS EM RESTOS A PAGAR NÃO PROCESSADOS NO ANO ATUAL	DESP. LIQUIDADAS		INSCRITAS EM RESTOS A PAGAR NÃO PROCESSADOS NO ANO ANTERIOR
		NO BIMESTRE	ATÉ O BIMESTRE		ATÉ O BIMESTRE DO ANO ANTERIOR	NO ANO ANTERIOR	
DESPESAS CORRENTES (VIII)	45.348.903,44	6.969.991,92	40.984.344,62	1.291.732,97	0,00	0,00	0,00
Pessoal e encargos sociais	28.175.423,92	3.756.541,58	26.741.302,47	0,00	0,00	0,00	0,00
Juros e encargos da dívida (IX)	400,00	0,00	0,00	0,00	0,00	0,00	0,00
Outras despesas correntes	17.173.079,52	3.213.450,34	14.243.042,15	1.291.732,97	0,00	0,00	0,00
DESPESAS PRIMÁRIAS CORRENTES (X) = (VIII - IX)	45.348.503,44	6.969.991,92	40.984.344,62	1.291.732,97	0,00	0,00	0,00
DESPESAS DE CAPITAL (XI)	2.935.910,47	259.865,01	1.629.958,30	1.203.232,76	0,00	0,00	0,00
Investimentos	2.628.441,87	219.485,12	1.356.451,20	1.203.232,76	0,00	0,00	0,00
Inversões financeiras	18.715,60	0,00	7.911,79	0,00	0,00	0,00	0,00
Concessão de empréstimos (XII)	0,00	0,00	0,00	0,00	0,00	0,00	0,00
Aquisição de título de capital já integralizado (XIII)	0,00	0,00	0,00	0,00	0,00	0,00	0,00
Demais inversões financeiras	18.715,60	0,00	7.911,79	0,00	0,00	0,00	0,00
Amortização de dívida (XIV)	288.753,00	40.379,89	265.595,31	0,00	0,00	0,00	0,00
DESPESAS PRIMÁRIAS DE CAPITAL (XV) = (XI - XII - XIII - XIV)	2.647.157,47	219.485,12	1.364.362,99	1.203.232,76	0,00	0,00	0,00
Reserva de contingência (XVI)	400.000,00	0,00	0,00	0,00	0,00	0,00	0,00
Reserva do RPPS (XVII)	0,00	0,00	0,00	0,00	0,00	0,00	0,00
DESPESA PRIMÁRIA TOTAL (XVIII) = (X + XV + XVI + XVII)	48.395.660,91	7.189.477,04	44.843.673,34	44.843.673,34	0,00	0,00	0,00
RESULTADO PRIMÁRIO (XIX) = (VII - XVIII)	-490.847,00	8.330.411,27		4.133.679,19			0,00
SALDOS DE EXERCÍCIOS ANTERIORES	-	-					
DISCRIMINAÇÃO DA META FISCAL			VALOR CORRENTE				
META DE RESULTADO PRIMÁRIO FIXADA NO ANEXO DE METAS FISCAIS DA LDO PARA O EXERCÍCIO DE REFERÊNCIA			0,00				


FONTE: SISTEMA: ASPEC Informática - UNIDADE RESPONSÁVEL: Prefeitura Municipal de Caririagu - DATA DA EMISSÃO: 24/01/2014 - HORA DA EMISSÃO: 09:50:21




RELATÓRIO RESUMIDO DA EXECUÇÃO ORÇAMENTÁRIA
DEMONSTRATIVO DO RESULTADO PRIMÁRIO
ORÇAMENTOS FISCAL E DA SEGURIDADE SOCIAL
6º bimestre de 2013 (Novembro a Dezembro)


João Marcos Pereira
PREFEITO MUNICIPAL
CPF: 223.506.673-91


Juscelino Vieira Bezerra
Coordenador de Controle Interno
CPF: 047.439.813-79 / Port. Nº 1172/2013

ACRP - ASSessoria e Contab. PUB. E PRIV. S/S LTDA
CNPJ: 06.903.000/0001-12 CEC-CEN 0088070

Edna Bezerra Lima Júnior
SÓCIO - CPF Nº 560.283.263-72


Pedro Gonçalves da Cunha
Sec. de Planejamento e Finanças
CPF: 346.568.173-72
PORTARIA 003/2013


RREO - ANEXO 7 (LRF, Art 53, inciso V)

R\$ 1,0


PODER / ORGAO	RESTOS A PAGAR PROCESSADOS					RESTOS A PAGAR NÃO PROCESSADOS				
	INSCRITOS		CANCELADOS	PAGOS	A PAGAR	INSCRITOS		CANCELADOS	PAGOS	A PAGAR
	EM EXERCÍCIOS ANTERIORES	EM 31 DE DEZ. EXERC. ANTERIOR				EM EXERCÍCIOS ANTERIORES	EM 31 DE DEZ. EXERC. ANTERIOR			
RESTOS A PAGAR (EXCETO INTRA-ORÇAMENTÁRIO (I))	1.770.164,09	1.390.283,49	0,00	1.425.761,37	1.734.686,21	755.424,09	1.018.430,77	1.074.698,17	0,00	699.156,6
Executivo										
2011-GABINETE DO PREFEITO	1.750.030,74	1.390.283,49	0,00	1.425.761,37	1.714.552,86	741.400,09	1.018.430,77	1.074.698,17	0,00	685.132,6
2011-FUNDO MUNICIPAL DE EDUCAÇÃO	58.760,69	0,00	0,00	58.760,69	0,00	733.864,83	0,00	58.760,69	0,00	675.104,1
2011-FUNDO MUNICIPAL DE SAÚDE	1.663.138,75	0,00	0,00	0,00	1.663.138,75	1.139,97	0,00	0,00	0,00	1.139,9
2011-SAME-SERV. AUTONOMO DE AGUA E ESCOT	28.068,27	0,00	0,00	0,00	28.068,27	0,00	0,00	0,00	0,00	0,0
2012-SECRETARIA MUNICIPAL DE ADMINISTRAC	63,03	0,00	0,00	0,00	63,03	6.395,29	0,00	0,00	0,00	6.395,2
2012-SEC. DE DESENV. ECONOM. E INFRA-ESTR	0,00	58.886,64	0,00	57.815,81	1.070,83	0,00	2.493,29	0,00	0,00	2.493,2
2012-FUNDO MUNICIPAL DE EDUCAÇÃO	0,00	162,00	0,00	0,00	162,00	0,00	0,00	0,00	0,00	0,0
2012-FUNDO MUNICIPAL DE SAUDE	0,00	1.209.926,14	0,00	1.190.360,16	19.565,98	0,00	907.760,00	907.760,00	0,00	0,0
Legislativo										
2011-CAMARA MUNICIPAL	20.133,35	0,00	0,00	0,00	20.133,35	14.024,00	0,00	0,00	0,00	14.024,0
Judiciário										
Municiário Público	20.133,35	0,00	0,00	0,00	20.133,35	14.024,00	0,00	0,00	0,00	14.024,0
RESTOS A PAGAR (INTRA-ORÇAMENTÁRIO (II))	0,00	0,00	0,00	0,00	0,00	0,00	0,00	0,00	0,00	0,0
TOTAL (III)=(I)+(II)	1.770.164,09	1.390.283,49	0,00	1.425.761,37	1.734.686,21	755.424,09	1.018.430,77	1.074.698,17	0,00	699.156,6

FONTE: SISTEMA: Aspec Informática - UNIDADE RESPONSÁVEL: Prefeitura Municipal de Caririagu - DATA DA EMISSÃO: 24/01/2014 - HORA DA EMISSÃO: 09:50:29


NOTAS: - Os movimentos de 'liquidação de restos a pagar', 'anulação de restos a pagar', 'anulação de pagamento' e 'reinscrição' não possuem colunas específicas neste modelo do STN, tendo sido alocados na coluna mais semelhante.
 - Mesmo que o balanço de 2013 esteja encerrado, neste relatório não constam os restos a pagar inscritos em 2013




RELATÓRIO RESUMIDO DA EXECUÇÃO ORÇAMENTÁRIA
DEMONSTRATIVO DOS RESTOS A PAGAR
POR PODER E ÓRGÃO
ORÇAMENTOS FISCAL E DA SEGURIDADE SOCIAL
6º bimestre de 2013 (Novembro a Dezembro)


João Marcos Pereira
PREFEITO MUNICIPAL
CPF: 223.506.673-91


Juscelino Vieira Bezerra
Coordenador de Controle Interno
CPF: 047.439.813-79 / Port. Nº 1172/2013

ACPP - ASSESSORIA E CONTAB. PUB. E PRIV. SISTEMA
CNPJ: 07.083.500/0001-72 CRC-CE Nº 0064099-9

EDUARDO BEZERRA LIMA JÚNIOR
SOCIO - CPF Nº 560.283.263-72


Pedro Gonçalves da Cunha
Sec. de Planejamento e Finanças
CPF: 346.568.473-72
PORTARIA 008/2013

ESTADO DO CEARÁ
GOVERNO MUNICIPAL DE CARIRIAÇU
RELATÓRIO RESUMIDO DA EXECUÇÃO ORÇAMENTÁRIA
DEMONSTRATIVO DA RECEITA E DESPESA COM MANUTENÇÃO E DESENV. DO ENSINO - MDE
PERÍODO DE 01/01/2013 a 31/12/2013

APLICAÇÃO NA MANUTENÇÃO E DESENVOLVIMENTO DO ENSINO

<i>Impostos e Transferências Considerados para Cálculo</i>	<i>Valor R\$</i>
IPTU	12.193,60
ISS	156.847,82
ITBI	17.308,72
IRRF	676.740,27
DÍVIDA ATIVA DE IMPOSTOS	14.613,16
JUROS, MULTA E ATUALIZAÇÃO MONETÁRIA DE IMPOSTOS E DÍVIDA ATIVA	1.859,93
QUOTA PARTE DO FPM (FPM + FPM FUNDEB)	15.467.296,73
QUOTA PARTE DO ITR	6.717,94
QUOTA PARTE DO IPVA	251.753,51
QUOTA PARTE DO ICMS (ICMS + ICMS FUNDEB)	3.047.078,48
QUOTA PARTE DO IPI (IPI + IPI FUNDEB)	10.720,74
LEI COMPLEMENTAR Nº 87/96 (LC 87/96 + LC 87/96 FUNDEB)	11.656,43
TOTAL DOS IMPOSTOS E TRANSFERÊNCIA	19.674.787,33
VALOR A APLICAR (ART. 212 C.F) – 25% DO TOTAL DOS IMPOSTOS E TRANSF.	4.918.696,83
COMPLEMENTAÇÃO FUNDEB	11.334.855,57

<i>Despesas Consideradas Como Aplicação em Manutenção e Desenvolvimento do Ensino</i>	<i>Valor R\$</i>
(+) GASTOS COM EDUCAÇÃO (FUNÇÃO 12)	19.631.088,70
(+) RESTOS A PAGAR INSCRITOS NOS EXERCÍCIOS ANTERIORES E LIQUIDADOS NO ATUAL EXERCÍCIO	907.760,00
(-) RESTOS A PAGAR NÃO PROCESSADOS INSCRITOS NO EXERCÍCIO RELATIVO A EDUCAÇÃO	560.875,79
(-) ENSINO MÉDIO (SUB-FUNÇÃO 362)	
(-) ENSINO PROFISSIONAL (SUB-FUNÇÃO 363)	
(-) SUPERIOR (SUB-FUNÇÃO 364)	
(-) EDUCAÇÃO FÍSICA E DESPORTO	
(-) DESPESAS REALIZADAS COM RECURSOS DE TRANSFERÊNCIAS VOLUNTÁRIAS	1.673.095,35
(-) DESPESAS REALIZADAS COM COMPLEMENTAÇÃO DO FUNDEB	11.334.855,57
(=) VALOR APLICADO	6.970.021,99
PERCENTUAL APLICADO %	35,43
SUPERAVIT/DEFICIT	2.051.325,16

2 - RECEITAS ARRECADADAS NO PERIODO DE 02/01 A 31/12/2013

RECEITA FNDE E CONVÊNIOS	VALOR R\$
TOTAL	1.617.420,77

RECURSOS DE TRANSFERENCIAS VOLUNTÁRIAS

SALDO BANCARIOS EM 31/12/2013

CONTA CORRENTE	NOMENCLATURA	VALOR R\$
	TOTAL	3.085.597,33

APURAÇÃO DAS DESPESAS REALIZADAS COM REC. DE TRANSFERENCIAS VINCULADAS:

1 - Saldos Bancários em 02/01/2013	3.141.271,91
2 - Receitas Arrecadadas no Período de 02/01 a 31/12/2013	1.617.420,77
3 - Soma = (1 + 2)	4.758.692,68
4 - Saldos Bancários em 31/12/2013	3.085.597,33
Despesa paga com Recursos Vinculados = (3 - 4)	1.673.095,35

RECEITA TOTAL FUNDEB	VALOR R\$
Transferencia do FUNDEB	11.334.855,57
Saldo do FUNDEB	
SOMA	11.334.855,57
SALDO BANCARIO	
TOTAL	11.334.855,57

CONTADOR

Assinatura:

ACPP - Ass. Contab. Pub. e Privada S/S Ltda

CRC.: 000640/O-0

ASSOCIACAO DE CONTABILIDADE E CONTAB. PUB. E PRIV. S/S LTDA
CNPJ: 00.066.568/0001-12 CRC-CE N° 00640/O

ANDRÉ BEZERRA LIMA JÚNIOR
CPF: 223.506.723-72

João Marcos Pereira
Prefeito Municipal

João Marcos Pereira
PREFEITO MUNICIPAL
CPF: 223.506.673-91

Pedro Gonçalves da Cunha
Sec. de Planejamento e Finanças
CPF: 16.568.473-72
PORÁRIA 003/2013

ESTADO DO CEARÁ
GOVERNO MUNICIPAL DE CARIRIAÇU
RELATÓRIO RESUMIDO DA EXECUÇÃO ORÇAMENTÁRIA
DEMONSTRATIVO DA RECEITA DE IMPOSTOS E DESPESA PRÓPRIAS COM SAÚDE
PERÍODO DE 01/01/2013 a 31/12/2013

APLICAÇÃO NAS AÇÕES E SERVIÇOS PÚBLICOS DE SAÚDE	
<i>Impostos e Transferências Considerados para Cálculo</i>	<i>Valor R\$</i>
IPTU	12.193,60
ISS	156.847,82
ITBI	17.308,72
IRRF	676.740,27
DÍVIDA ATIVA DE IMPOSTOS	14.613,16
JUROS, MULTA E ATUALIZAÇÃO MONETÁRIA DE IMPOSTOS E DÍVIDA ATIVA	1.859,93
QUOTA PARTE DO FPM (FPM + FPM FUNDEF)	15.467.296,73
QUOTA PARTE DO ITR	6.717,94
QUOTA PARTE DO IPVA	251.753,51
QUOTA PARTE DO ICMS (ICMS + ICMS FUNDEF)	3.047.078,48
QUOTA PARTE DO IPI (IPI + IPI FUNDEF)	10.720,74
LEI COMPLEMENTAR Nº 87/96 (LC 87/96 + LC 87/96 FUNDEF)	11.656,43
TOTAL DOS IMPOSTOS E TRANSFERÊNCIA	19.674.787,33
VALOR. A APLICAR (ART. 77 ADCT) -15% DO TOTAL DOS IMPOSTOS E TRANSF.	2.951.218,10

*Despesas Consideradas Como Aplicação
na Saúde*

	<i>Valor R\$</i>
(+) GASTOS COM SAÚDE (FUNÇÃO 10)	10.885.440,82
(+) RESTOS A PAGAR INSCRITOS NOS EXERCÍCIOS ANTERIORES E NO ATUAL EXERCÍCIO	108.177,48
(-) RESTOS A PAGAR NÃO PROCESSADOS INSCRITOS NO EXERCÍCIO RELATIVO A SAÚDE	448.946,25
(-) INATIVOS E PENCIONISTAS	
(-) SERVIÇOS DE LIMPEZA E TRATAMENTO DE RESÍDUOS SÓLIDOS	
(-) ASSISTÊNCIA MÉDICA E ODONTOLÓGICA A SERVIDORES	
(-) SANEAMENTO BÁSICO (exceto para controle de vetores)	
(-) DESPESAS REALIZADAS COM RECURSOS DE TRANSFERÊNCIAS VOLUNTÁRIAS	4.910.378,41
(=) VALOR APLICADO	5.634.293,64
<u>PERCENTUAL APLICADO %</u>	28,64
SUPERAVIT	2.683.075,54

RECURSOS DE TRANSFERENCIAS VOLUNTÁRIAS

RECEITAS ARRECADADAS NO PERIODO DE 02/01 A 31/12/2013

RECEITA DO FNS / CONVÊNIO	VALOR R\$
TOTAL	5.481.812,96

SALDO BANCARIOS EM 31/12/2013:

CONTA CORRENTE	NOMENCLATURA	VALOR R\$
	TOTAL	1.381.724,69

RECURSOS DE TRANSFERENCIAS VOLUNTÁRIAS

APURAÇÃO DAS DESPESAS REALIZADAS COM REC. DE TRANSFERENCIAS

VINCULADAS:

1 - Saldo do Exercício Anterior	810.290,14
2 - Receitas Arrecadadas no Período de 02/01 a 31/12/2013	5.481.812,96
3 - Soma = (1 + 2)	6.292.103,10
4 - Saldos Bancários em 31/12/2013	1.381.724,69
5 - Soma (3 - 4)	4.910.378,41

CONTADOR

Assinatura:

ACPP - Ass. Contab. Pública e Privada S/S Ltda

CRC.: 000640/O-0

ACPP - ASSESSORIA E CONTAB. PUB. E PRIV. S/S LTDA
CNPJ 08.086.560/0001-12 CRC-CE N° 00640/O

ROSELIANA LIMA JÚNIOR
SÓCIO - CPF Nº 560.283.263-72

João Marcos Pereira
Prefeito Municipal

João Marcos Pereira
PREFEITO MUNICIPAL
CPF: 223.506.673-91

Pedro Gonçalves da Cunha
Sec. de Planejamento e Finanças
CPF: 316.568.473-72
PORTARIA 003/2013

RREO - ANEXO 13 (Lei no. 11.079 de 30.12.2004, arts 22,25 e 28)

R\$ 1,00


ESPECIFICAÇÃO	SALDO TOTAL EM 31 DE DEZEMBRO DO EXERCÍCIO ANTERIOR (a)	REGISTROS EFETUADOS EM EXERCÍCIO ATUAL		SALDO TOTAL (c)=(a+b)
		No bimestre	Até o bimestre (b)	
TOTAL DE ATIVOS				
Direitos futuros				
Ativos contabilizados na SPE				
Contrapartida para provisões de PPP				
TOTAL DE PASSIVOS(I)				
Obrigações não relacionadas a serviços				
Contrapartida para ativos da SPE				
Provisões de PPP				
GARANTIAS DE PPP (II)				
SALDO LÍQUIDO DE PASSIVOS DE PPP (III) = (I-II)				
PASSIVOS CONTINGENTES				
Contraprestações futuras				
Riscos não provisionados				
Outros passivos contingentes				
ATIVOS CONTINGENTES				
Serviços futuros				
Outros ativos contingentes				


ml

DESPESAS DE PPP	EXERCÍCIO ANTERIOR	EXERCÍCIO CORRENTE (EC)	<EC + 1>	<EC + 2>	<EC + 3>	<EC + 4>	<EC + 5>	<EC + 6>	<EC + 7>	<EC + 8>	<EC + 9>
	Do ente federado										
Das estatais não-dependentes											
TOTAL DAS DESPESAS											
RECEITA CORRENTE LÍQUIDA(RCL)											
TOTAL DAS DESPESAS / RCL (%)											


Nota:

FONTE: SISTEMA: Aspec Informática - UNIDADE RESPONSÁVEL: Prefeitura Municipal de Caririagu - DATA DA EMISSÃO: 24/01/2014 - HORA DA EMISSÃO: 10:01:17


João Marcos Pereira
 PREFEITO MUNICIPAL
 CPF: 223.506.673-91


Juscelino Vieira Bezerra
 Coordenador de Controle Interno
 CPF: 047.439.813-79 / Port. Nº 1172/2013

ICPP - ASSESORIA CONTÁBIL, PRR E PRIV. S/S LTDA
 CNPJ 08.088.560/0001-22 - CMC-GENº 00640/D
 CAROLINA DE OLIVEIRA LIMA JÚNIOR
 CPF Nº 560.283.263-72


Pedro Consórcio da Cunha
 Sec. de Planejamento e Finanças
 CPF: 346.568.483-72
 POR ANXA 003/2013

LRF, Art 48, Anexo XIV

R\$ 1,00

BALANÇO ORÇAMENTÁRIO		No Bimestre	Até o Bimestre
RECEITAS			
Previsão Inicial da Receita	-	-	48.684.813,91
Previsão Atualizada da Receita	-	-	48.684.813,91
Receitas Realizadas	15.574.195,80	49.257.030,95	49.257.030,95
Deficit Orçamentário	-	0,00	0,00
Saldos de Exercícios Anteriores (utilizados para créditos adicionais)	-	2.577.709,58	2.577.709,58
DESPESAS			
Dotação Inicial	-	-	48.684.813,91
Créditos Adicionais	-	-	0,00
Dotação Atualizada	-	-	48.684.813,91
Despesas Empenhadas	467.711,03	45.109.268,65	45.109.268,65
Despesas Executadas	7.229.856,93	42.614.302,92	42.614.302,92
Liquidadas	7.229.856,93	2.494.965,73	2.494.965,73
Inscritas em restos a pagar não processados	-	-	4.147.762,30
Superavit Orçamentário	-	-	4.147.762,30
DESPESAS POR FUNÇÃO/SUBFUNÇÃO			
	No Bimestre	Até o Bimestre	
Despesas Empenhadas	467.711,03	45.109.268,65	
Despesas Executadas	7.229.856,93	45.109.268,65	
Liquidadas	7.229.856,93	42.614.302,92	
Inscritas em restos a pagar não processados	-	2.494.965,73	
RECEITA CORRENTE LÍQUIDA - RCL			
		Até o Bimestre	
Receita Corrente Líquida		48.122.075,55	
RECEITAS E DESPESAS DOS REGIMES DE PREVIDÊNCIA			
	No Bimestre	Até o Bimestre	
Regime Próprio de Previdência Social dos Servidores Públicos			
Receitas Previdenciárias Realizadas (IV)	789.093,48	789.093,48	
Despesas Previdenciárias Executadas (V)	112.006,30	120.818,30	
Liquidadas	112.006,30	120.818,30	
Inscritas em restos a pagar não liquidados	-	0,00	
Resultado Previdenciário (VI)=(IV - V)	719.471,18	668.275,18	

RESULTADOS NOMINAL E PRIMÁRIO		Meta fixada no AMF da LDO (a)	Resultado apurado até o bimestre (b)	% em relação à meta (b/a)
Resultado Nominal		0,00	642.723,13	0,00%
Resultado Primário		0,00	4.133.679,19	0,00%

RESTOS A PAGAR POR PODER E MINISTÉRIO PÚBLICO	Inscrição	Cancelamento Até o Bimestre	Pagamento Até o Bimestre	Saldo a Pagar
Poder Executivo	3.140.314,23	0,00	1.425.761,37	1.714.552,86
Poder Legislativo	20.133,35	0,00	0,00	20.133,35
Poder Judiciário	0,00	0,00	0,00	0,00
Ministério Público	0,00	0,00	0,00	0,00
RESTOS A PAGAR NÃO PROCESSADOS				
Poder Executivo	1.759.830,86	1.074.698,17	0,00	685.132,69
Poder Legislativo	14.024,00	0,00	0,00	14.024,00
Poder Judiciário	0,00	0,00	0,00	0,00
Ministério Público	0,00	0,00	0,00	0,00
TOTAL	4.934.302,44	1.074.698,17	1.425.761,37	2.433.842,90

DESPESAS COM AÇÕES TÍPICAS DE MANUTENÇÃO E DESENVOLVIMENTO DO ENSINO	Valor Apurado Até o Bimestre	Saldo a Realizar	Limites Constitucionais Anuais	
			% Mínimo a Aplicar no Exercício	% Aplicado Até o Bimestre
Mínimo Anual de 25% das receitas de imposto na manutenção e Desenvolvimento do Ensino	5.123.820,42	-416.715,41	25%	26,06
Mínimo Anual de 60% do FUNDEB na Remuneração do Magisterio com Educ. Infantil e Ensino Fundamental	-416.715,41		60%	0,00

RECEITAS DE OPERAÇÕES DE CRÉDITO E DESPESAS DE CAPITAL

Valor Apurado Até o Bimestre

Saldo a Realizar

sm

Receitas de operações de Crédito	0,00	250.000,00
Despesa de Capital Líquida	2.833.191,06	102.719,41

PROJEÇÃO ATUARIAL DOS REGIMES DE PREVIDÊNCIA	EXERCÍCIO		
	EXERCÍCIO	EXERCÍCIO	EXERCÍCIO
Regime Geral de Previdência Social			
Receitas Previdenciárias (I)			
Despesas Previdenciárias (II)			
Resultado Previdenciário (I - II)			
Regime Próprio de Previdência Social dos Servidores Públicos			
Receitas Previdenciárias (IV)			
Despesas Previdenciárias (V)			
Resultado Previdenciário (IV - V)			

RECEITAS DA ALIENAÇÃO DE ATIVOS E APLICAÇÃO DOS RECURSOS	Valor Apurado Até o Bimestre	Saldo a Realizar
Receita de Capital Resultante da Alienação de Ativos	0,00	80.000,00
Aplicação dos Recursos da Alienação de Ativos		

DESPESAS COM AÇÕES E SERVIÇOS PÚBLICOS DE SAÚDE	Valor Apurado Até o Bimestre	Limites Constitucionais Anuais	
		% Mínimo a Aplicar no Exercício	% Aplicado Até o Bimestre
Despesas Próprias com Ações e Serviços Públicos de Saúde	9.634.123,86	15,00 %	49,00 %
Liquidadas	9.260.524,56	-	-
Inscritas em restos a pagar não processados	373.599,30	-	-

Valor Apurado no




sol

Ceará
Governo Municipal de Caririagu
Consolidado


RELATÓRIO RESUMIDO DA EXECUÇÃO ORÇAMENTÁRIA
DEMONSTRATIVO SIMPLIFICADO DO REL. RESUMIDO DA EXECUÇÃO ORÇAMENTÁRIA
ORÇAMENTOS FISCAL E DA SEGURIDADE SOCIAL
6º bimestre de 2013 (Novembro a Dezembro)

DESPESAS DE CARÁTER CONTINUADO DERIVADAS DE PPP


Exercício Corrente


Despesas de Caráter Continuada Derivadas de PPP	
Total das Despesas / RCL (%)	%

FONTE: SISTEMA: Aspec Informática - UNIDADE RESPONSÁVEL: Prefeitura Municipal de Caririagu - DATA DA EMISSÃO: 24/01/2014 - HORA DA EMISSÃO: 11:11:38


João Marcos Pereira
PREFEITO MUNICIPAL
CPF: 223.506.673-91


Juscelino Vieira Bezerra
Coordenador de Controle Interno
CPF: 047.430.813-79 / Port. Nº 1172/2013

ACPP - ASSESSORIA E CONTAB. PUB. E PRIV. S/S LTDA
CNPJ 08.155.560/0001-13 GRC CE Nº 0060070

EDUARDA BEZERRA LIMA JÚNIOR
SÓCIO - CPF Nº 560.283.263-72


Pedro Henrique da Cunha
Sec. de Planejamento e Finanças
CPF: 306.508.933-72
PORTARIA 003/2013



PREFEITURA DE
Caririáçu
GOVERNO DO POVO

EDITAL DE PUBLICAÇÃO N.º 2701001/2014

O PREFEITO MUNICIPAL DE CARIRIÁÇU, ESTADO DO CEARÁ, no uso de suas atribuições legais, em atendimento ao disposto na Lei Complementar nº 101/00 (LRF), baixa o presente.

EDITAL

I - Torna Público na forma da Lei os Relatórios Resumidos da Execução Orçamentária – RREO do município de Caririáçu, referente ao 6º bimestre de 2013 deste Poder Executivo Municipal.

II – Os referidos relatórios serão fixados em flanelógrafo de local próprio e de acesso ao público no Prédio da Câmara Municipal e Prefeitura Municipal, e no site do município, www.caririacu.ce.gov.br.

Caririáçu- CE., em 27 de janeiro de 2014.


João Marcos Pereira
Prefeito Municipal




PREFEITURA DE
Caririáçu
GOVERNO DO POVO

C E R T I D ã O

Certifico para os devidos fins de provas junto ao Tribunal de Contas dos Municípios do Estado do Ceará, que no dia 27 de janeiro de 2014, foi publicado no flanelógrafo da Prefeitura Municipal de Caririáçu, os Relatórios Resumidos da Execução Orçamentária – RREO referente ao 6º bimestre deste Poder Executivo.

Caririáçu (CE), em 27 de janeiro de 2014


HERMÂNO RUI BEZERRA TAVARES
CPF - 070.149.293-72
PORTARIA Nº 004/2014
SECRETÁRIO DE ADMINISTRAÇÃO