



DECLARAÇÃO DE PUBLICAÇÃO DO RELATÓRIO RESUMIDO DA EXECUÇÃO
ORÇAMENTÁRIA – RREO

Declaro, sob as penas da Lei, que o Relatório Resumido da Execução Orçamentária – RREO do Município de Caririáçu – CE, relativo ao 2º bimestre do ano de 2014, foi publicado com afixação no flanelógrafo existente no átrio da Prefeitura Municipal de Caririáçu – CE e na Câmara Municipal de Caririáçu, no período de 27 de maio de 2014 a 27 de junho de 2014, em atendimento ao disposto no Art. 52 e 53 da Lei Complementar N°101, de 04 de maio de 2000.

Comprometo-me sob as penas da Lei, a encaminhar, nesta data, uma via da presente declaração ao Tribunal de Contas do Estado do Ceará.

Caririáçu-CE, 27 de maio de 2014.


João Marcos Pereira
- Prefeito Municipal -


ACPP – Ass. e Contabilidade Pública e Privada LTDA
Eduardo Bezerra Lima Junior
Sócio



Ofício n° 2705003/2014


Caririáçu/CE., 27 de maio de 2014

Senhor Presidente,

Dirijo-me a Vossa Excelência, para apresentar a esse egrégio Tribunal de Contas dos Municípios do Estado do Ceará, os Relatórios Resumidos da Execução Orçamentária – RREO referente ao 2º bimestre, em formato JPG conforme instrução normativa 02/2008, assim relacionados:

- ✓ Balanço Orçamentário (Art. 52, I “a” e “b” Anexo I);
- ✓ Demonstrativo da Execução das Despesas por Função/Sub-Função e Programa (Art. 52, II “c” Anexo III);
- ✓ Demonstrativo das Receitas e Despesas Com Manutenção e Desenvolvimento do Ensino (Art. 72, Anexo X);
- ✓ Demonstrativo das Receitas de Impostos e Despesa Próprias com Saúde (Art. 77 Anexo XVI);
- ✓ Edital de Publicação n.º 2705001/2014;
- ✓ Certidões de Publicação do 2º bimestre do RREO/2014;
- ✓ Declaração de Publicação do Relatório Resumido da Execução Orçamentária – RREO junto a Caixa.

Atenciosamente,


João Marcos Pereira
Prefeito Municipal

AO Ilmo.
Francisco de Paula Rocha Aguiar
Presidente do Tribunal de Contas dos Municípios – TCM
Fortaleza – CE.

RECEITAS ORÇAMENTÁRIAS	PREVISÃO INICIAL	PREVISÃO ATUALIZADA (a)	RECEITAS REALIZADAS			SALDO A REALIZAR (a-c)
			NO BIMESTRE (b)	% b/a	ATÉ O BIMESTRE (c)	

RECEITAS (exceto intra-orçamentárias) (I)	50.842.349,58	50.842.349,58	7.159.579,09	14,08	15.110.032,81	29,72
RECEITAS CORRENTES	45.653.917,09	45.653.917,09	7.147.579,09	15,66	15.098.032,81	33,07
RECEITA TRIBUTÁRIA	1.475.083,81	1.475.083,81	177.458,36	12,03	364.499,71	24,71
Impostos	1.449.696,95	1.449.696,95	170.119,10	11,73	340.931,75	23,52
Taxas	25.386,86	25.386,86	7.339,26	28,91	23.567,96	92,84
RECEITA DE CONTRIBUIÇÕES	1.802.015,00	1.802.015,00	284.433,49	15,78	539.564,03	29,94
Contribuições sociais	1.802.015,00	1.802.015,00	284.433,49	15,78	539.564,03	29,94
RECEITA PATRIMONIAL	542.190,47	542.190,47	84.779,40	15,64	153.232,73	28,26
RECEITAS IMOBILIÁRIAS	20.773,86	20.773,86	0,00	0,00	0,00	0,00
RECEITAS DE VALORES MOBILIÁRIOS	377.569,00	377.569,00	80.749,40	21,39	145.542,73	38,55
Outras receitas patrimoniais	143.847,61	143.847,61	4.030,00	2,80	7.690,00	5,35
RECEITA DE SERVIÇOS	899.715,39	899.715,39	129.354,42	14,38	253.945,15	28,23
TRANSFERRÊNCIAS CORRENTES	40.621.912,42	40.621.912,42	6.435.318,38	15,84	13.732.322,27	33,81
TRANSFERRÊNCIAS INTERGOVERNAMENTAIS	38.621.912,42	38.621.912,42	6.425.959,38	16,64	13.722.963,27	35,53
TRANSFERRÊNCIAS DE CONVÊNIOS	2.000.000,00	2.000.000,00	9.359,00	0,47	9.359,00	0,47
OUTRAS RECEITAS CORRENTES	313.000,00	313.000,00	36.235,04	11,58	54.468,92	17,40
Multa e juros de mora	38.000,00	38.000,00	13.700,84	36,05	20.463,66	53,85
Indenizações e restituições	55.000,00	55.000,00	19.402,64	35,28	27.089,60	49,25
RECEITA DA DÍVIDA ATIVA	120.000,00	120.000,00	797,75	0,66	2.591,63	2,16
RECEITAS CORRENTES DIVERSAS	100.000,00	100.000,00	2.333,81	2,33	4.324,03	4,32
RECEITAS DE CAPITAL	5.188.432,49	5.188.432,49	12.000,00	0,23	12.000,00	0,23
ALIENAÇÃO DE BENS	50.000,00	50.000,00	12.000,00	24,00	12.000,00	24,00
ALIENAÇÃO DE BENS MÓVEIS	50.000,00	50.000,00	12.000,00	24,00	12.000,00	24,00
TRANSFERRÊNCIAS DE CAPITAL	5.138.432,49	5.138.432,49	0,00	0,00	0,00	0,00
TRANSFERRÊNCIAS INTERGOVERNAMENTAIS	40.717,99	40.717,99	0,00	0,00	0,00	0,00
Transferências intergovernamentais	40.717,99	40.717,99	0,00	0,00	0,00	0,00
RECEITAS (intra-orçamentárias) (II)	5.097.714,50	5.097.714,50	0,00	0,00	0,00	0,00
RECEITAS CORRENTES	2.018.134,70	2.018.134,70	381.922,66	18,92	721.131,66	35,73
RECEITAS DE CAPITAL	3.079.579,80	3.079.579,80	0,00	0,00	0,00	0,00
SUBTOTAL DAS RECEITAS (III) = (I + II)	52.860.484,28	52.860.484,28	7.541.501,75	14,27	15.831.164,47	29,95
OPERAÇÕES DE CREDITO / REFINANCIAMENTO (IV)						
						37.029.319,81

Jogo Marcos Pereira
 PREFEITO MUNICIPAL
 CPF: 223.506.673-91





OPERÇÕES DE CRÉDITO INTERNAS Para refinanciamento da dívida mobiliária Para refinanciamento da dívida contratual OPERAÇÕES DE CRÉDITO EXTERNAS Para refinanciamento da dívida mobiliária Para refinanciamento da dívida contratual	SUBTOTAL COM REFINANCIAMENTO (V) = (III + IV)		DEFICIT (VI)		TOTAL (VII) = (V+VI)		SALDOS DE EXERCÍCIOS ANTERIORES (utilizados para créditos adicionais) Superávit financeiro Reabertura de créditos adicionais	
	52.860.484,28	52.860.484,28	7.541.501,75	14,27	15.831.164,47	5.912.744,23	0,00	-
	-	-	-	-	-	-	-	-

DESPESAS ORÇAMENTÁRIAS	DOTAÇÃO INICIAL (d)	ADICIONAIS (*) (e)	DOTAÇÃO ATUALIZADA (f)=(d+e)	DESPESAS EMPENHADAS		DESPESAS LIQUIDADAS		SALDO A LIQUIDAR (f-g)
				NO BIMESTRE	ATÉ O BIMESTRE	NO BIMESTRE	ATÉ O BIMESTRE (g)	
DESPESAS (exceto intra-orçamentárias) (VIII)	50.842,349,58	2.564.838,13	39.029,724,83	3.612,318,32	23.964,248,90	6.604,174,76	13.234,156,20	37.202,286,20
DESPESAS CORRENTES	36.464,838,13	19.378,498,35	22.521,111,80	2.511,430,72	16.895,783,79	4.897,705,80	9.014,416,37	25.795,568,63
Juros e encargos da dívida	3.300,00	3.300,00	3.300,00	0,00	0,00	0,00	0,00	3.300,00
Outras despesas corrente	17.083,039,78	-577,726,75	16.505,313,03	1.100,887,60	7.068,465,11	1.706,468,96	4.219,739,83	12.285,573,20
DESPESAS DE CAPITAL	10.340,369,75	-2.557,886,70	7.782,483,05	731,771,69	1.350,848,61	1.77,482,47	412,907,18	7.369,575,87
Investimentos	9.831,368,97	-2.574,086,70	7.257,282,27	626,271,69	972,348,61	113,834,78	280,584,76	6.976,697,51
Inversões financeiras	5.000,00	15.000,00	20.000,00	0,00	0,00	0,00	0,00	20.000,00
Amortização de dívida	504.000,78	1.200,00	505.200,78	105.500,00	378.500,00	63.647,69	132.322,42	372.878,36
Reserva de contingência	520.000,00	0,00	520.000,00	0,00	0,00	0,00	0,00	520.000,00
Reserva do RPPS	3.517,141,70	0,00	3.517,141,70	0,00	0,00	0,00	0,00	3.517,141,70
DESPESAS (intra-orçamentárias) (IX)	2.018.134,70	-7.000,00	2.011.134,70	50.000,00	1.708.218,90	393.852,36	578.449,81	1.432.684,89
DESPESAS CORRENTES	2.018.134,70	-7.000,00	2.011.134,70	50.000,00	1.708.218,90	393.852,36	578.449,81	1.432.684,89

Pessoal e encargos so	2.018.134,70	-7.000,00	2.011.134,70	50.000,00	1.708.218,90	393.852,36	578.449,81	28,76	1.432.684,89
DESPESAS DE CAPITAL	0,00	0,00	0,00	0,00	0,00	0,00	0,00	0,00	0,00

SUBTOTAL DAS DESPESAS(X)=(VIII+IX)	52.860.484,28	0,00	52.860.484,28	4.394.090,01	27.023.316,41	7.175.509,59	14.225.513,19	26,91	38.634.971,09
---------------------------------------	---------------	------	---------------	--------------	---------------	--------------	---------------	-------	---------------

AMORTIZAÇÃO DA DIVIDA REFINANCIAMENTO (XI)									
AMORT. DA DIVIDA INTER									
Divida mobiliária									
Outras dividas									
AMORT. DA DIVIDA EXTER									
Divida mobiliária									
Outras dividas									

SUBTOTAL COM REFINANCIA- MENTO (XII)=(X+XI)	52.860.484,28	0,00	52.860.484,28	4.394.090,01	27.023.316,41	7.175.509,59	14.225.513,19	26,91	38.634.971,09
--	---------------	------	---------------	--------------	---------------	--------------	---------------	-------	---------------

SUPERAVIT (XIII)	-	-	-	-	-	-	1.605.651,28	-	-
------------------	---	---	---	---	---	---	--------------	---	---

TOTAL (XIV)=(XII+XIII)	52.860.484,28	0,00	52.860.484,28	4.394.090,01	27.023.316,41	7.175.509,59	15.831.164,47	-	-
------------------------	---------------	------	---------------	--------------	---------------	--------------	---------------	---	---

FONTE: SISTEMA: Aspect Informatica - UNIDADE RESPONSÁVEL: Prefeitura Municipal de Caririaguá - DATA DA EMISSÃO: 27/05/2014 - HORA DA EMISSÃO: 14:06:04

Notas: (*) - No modelo da STM inexistente coluna para reduções de dotação, por este motivo, as reduções foram deduzidas na própria coluna de 'Créditos adicionais', motivo pelo qual esta coluna podera conter valores negativos, não sendo portanto nenhum erro ser exibido valores negativos na coluna 'Créditos adicionais'.

EDUARDO BEZERRA LIMA JUNIOR
 ACPP ASSESSORIA CONTÁBIL PÙB E PRIV S/S LTDA
 CNPJ 08.086.560/0001 12 CRC CE Nº 00640/0

Juscilene Vieira Bezerra
 Coordenador de Controle Interno
 CPF: 00459813-79 / Port. Nº 1172/2013

João Marcos Pereira
 PREFEITO MUNICIPAL
 CPF: 223.506.673-91

Pedro Gonçalves da Cunha
 Sec. de Planejamento e Finanças
 CPF: 346.568.473-72
 PORTARIA 003/2013

RELATÓRIO RESUMIDO DA EXECUÇÃO ORÇAMENTÁRIA
 DEMONSTRATIVO DA EXECUÇÃO DAS DESPESAS POR FUNÇÃO/SUBFUNÇÃO
 ORÇAMENTO FISCAL E DA SEGURIDADE SOCIAL
 2º bimestre de 2014 (Março a Abril)

FUNÇÃO / SUBFUNÇÃO	DOTAÇÃO INICIAL	DOTAÇÃO ATUALIZADA (a)	DESPESAS EMPENHADAS		DESPESAS LIQUIDADAS		SALDO A LIQUIDAR (a-b)
			NO BIMESTRE ATÉ O	NO BIMESTRE	ATÉ O	BIMESTRE (b)	
DESPESAS (EXCETO INTRA-ORÇAMENTARIAS) (I)	50.842.349,58	4.344.090,01	25.315.097,51	6.781.657,23	13.647.063,38	26,84	37.202.286,20
LEGISLATIVA	1.436.437,00	381.628,25	918.363,15	233.156,51	455.415,53	3,20	981.021,47
Ação Legislativa	1.436.437,00	381.628,25	918.363,15	233.156,51	455.415,53	3,20	981.021,47
ADMINISTRAÇÃO	5.961.220,09	6.503.513,89	4.045.891,92	890.342,63	2.025.052,81	14,24	4.478.461,08
Administração Geral	4.104.491,82	4.780.085,62	3.206.070,58	749.008,33	1.672.450,40	11,76	3.107.635,22
Administração Financeira	1.856.728,27	1.723.428,27	839.821,34	141.334,30	352.602,41	2,48	1.370.825,86
ASSISTÊNCIA SOCIAL	2.101.715,70	2.138.285,70	862.793,98	252.552,19	502.901,34	3,54	1.635.384,36
Administração Geral	3.000,00	3.000,00	0,00	0,00	0,00	0,00	3.000,00
Assistência ao Idoso	166.135,50	63.235,50	19.100,00	19.100,00	19.100,00	0,13	44.135,50
Assistência ao Portador de	18.000,00	8.000,00	0,00	0,00	0,00	0,00	8.000,00
Assistência a Criança e ao	365.155,55	241.549,55	104.410,82	36.499,33	56.934,78	0,40	184.614,77
Assistência Comunitária	1.549.424,65	1.822.500,65	739.283,16	196.956,86	426.866,56	3,00	1.395.634,09
PREVIDÊNCIA SOCIAL	418.813,00	651.813,00	325.956,26	109.427,56	179.148,61	1,26	472.664,39
Administração Geral	273.813,00	598.801,62	308.821,74	109.427,56	162.014,09	1,14	436.787,53
Administração do Regime Esta	145.000,00	53.011,38	17.134,52	0,00	17.134,52	0,12	32.32,32
SAÚDE	9.753.626,50	10.527.865,35	4.802.638,83	1.621.398,60	3.660.198,46	25,73	6.867.666,89
Administração Geral	1.897.490,50	3.018.490,50	1.771.986,12	381.429,66	1.339.715,66	9,42	1.678.774,84
Assistência a Criança e ao	23.000,00	23.000,00	0,00	0,00	0,00	0,00	23.000,00
Atenção Básica	6.138.126,00	5.315.264,85	1.873.613,89	759.907,19	1.420.031,06	9,98	3.895.233,79
Assistência Hospitalar e A	1.278.490,50	1.759.590,50	1.090.864,82	453.916,15	850.362,14	5,98	909.228,36
Suporte Profilático e Tera	113.903,00	123.903,00	17.906,00	2.712,00	6.780,00	0,05	117.123,00
Vigilância Sanitária	202.616,50	267.616,50	48.268,00	23.433,60	43.309,60	0,30	224.306,90
Vigilância Epidemiológica	100.000,00	20.000,00	0,00	0,00	0,00	0,00	20.000,00
TRABALHO	23.000,00	12.500,00	1.470,00	370,00	1.090,00	0,01	11.410,00
Empregabilidade	23.000,00	12.500,00	1.470,00	370,00	1.090,00	0,01	11.410,00
EDUCAÇÃO	16.904.927,60	16.910.927,60	11.786.083,33	3.069.025,43	5.851.746,18	41,14	11.059.181,42
Administração Geral	30.000,00	25.000,00	0,00	0,00	0,00	0,00	25.000,00
Ensino Fundamental	16.250.085,60	15.639.157,48	10.842.932,24	2.849.211,20	5.334.407,79	37,50	10.304.749,69
Ensino Superior	30.000,00	30.000,00	0,00	0,00	0,00	0,00	30.000,00
Educação Infantil	284.800,00	916.728,12	215.186,12	194.961,42	467.002,66	3,28	449.725,26

CPF: 223.506.673-91
 PREFEITO MUNICIPAL
 Carlos Mendes Pereira

RELATÓRIO RESUMO DA EXECUÇÃO ORÇAMENTÁRIA
 DEMONSTRATIVO DA EXECUÇÃO DAS DESPESAS POR FUNÇÃO/SUBFUNÇÃO
 ORÇAMENTO FISCAL E DA SEGURIDADE SOCIAL
 2º bimestre de 2014 (Março a Abril)

RREO - Anexo 2 (LRF, Art.52, inciso II, alínea 'c')

R\$ 1,00

FUNÇÃO / SUBFUNÇÃO	DOTAÇÃO INICIAL	DOTAÇÃO ATUALIZADA (a)	DESPESAS EMPENHADAS		DESPESAS LIQUIDADAS		b/total b %	b/a) %	A SALDO LIQUIDAR (a-b)
			NO BIMESTRE	ATÉ O BIMESTRE	NO BIMESTRE	ATÉ O BIMESTRE (b)			
Educação de Jovens e Adultos	205.542,00	205.542,00	0,00	129.542,00	24.852,81	50.335,53	0,35	24,49	155.206,47
Educação Especial	4.500,00	4.500,00	0,00	0,00	0,00	0,00	0,00	0,00	4.500,00
Educação Básica	100.000,00	90.000,00	0,00	0,00	0,00	0,00	0,00	0,00	90.000,00
CULTURA	827.038,63	740.570,08	82.100,49	153.450,89	58.734,21	75.940,21	0,53	10,25	664.629,87
Patrimônio Hist Artístico	150.000,00	70.000,00	0,00	0,00	0,00	0,00	0,00	0,00	70.000,00
Patrimônio Cultural	677.038,63	670.570,08	82.100,49	153.450,89	58.734,21	75.940,21	0,53	11,32	594.629,87
URBANISMO	2.676.589,58	2.111.589,58	15.425,36	1.235.435,42	268.102,00	412.857,60	2,90	19,55	1.698.731,98
Infra estrutura Urbana	905.500,00	490.500,00	6.766,55	6.766,55	6.766,55	6.766,55	0,05	1,38	483.733,45
Serviços Urbanos	1.671.089,58	1.601.089,58	8.658,81	1.228.668,87	261.335,45	406.091,05	2,85	25,36	1.194.998,53
Transporte Rodoviário	100.000,00	20.000,00	0,00	0,00	0,00	0,00	0,00	0,00	20.000,00
HABITAÇÃO	471.468,55	306.000,00	65.400,00	122.010,00	28.100,00	53.510,00	0,38	17,49	252.490,00
Administração Geral	86.468,55	141.000,00	65.400,00	122.010,00	28.100,00	53.510,00	0,38	37,95	87.490,00
Habituação Rural	185.000,00	95.000,00	0,00	0,00	0,00	0,00	0,00	0,00	95.000,00
Habituação Urbana	200.000,00	70.000,00	0,00	0,00	0,00	0,00	0,00	0,00	70.000,00
SANEAMENTO	2.467.315,75	2.289.315,75	146.871,73	384.520,98	129.020,13	228.803,29	1,61	9,99	2.060.512,46
Saneamento Básico Rural	630.000,00	605.000,00	0,00	0,00	0,00	0,00	0,00	0,00	605.000,00
Saneamento Básico Urbano	1.575.315,75	1.422.315,75	146.871,73	384.520,98	129.020,13	228.803,29	1,61	16,09	1.193.512,46
Controle Ambiental	62.000,00	62.000,00	0,00	0,00	0,00	0,00	0,00	0,00	62.000,00
Recursos Hídricos	200.000,00	200.000,00	0,00	0,00	0,00	0,00	0,00	0,00	200.000,00
GESTÃO AMBIENTAL	445.889,15	445.889,15	0,00	51.800,00	0,00	0,00	0,00	0,00	445.889,15
Administração Geral	119.889,15	119.889,15	0,00	51.800,00	0,00	0,00	0,00	0,00	119.889,15
Preservação e Conservação	320.000,00	320.000,00	0,00	0,00	0,00	0,00	0,00	0,00	320.000,00
Recuperação de Áreas Degra	6.000,00	6.000,00	0,00	0,00	0,00	0,00	0,00	0,00	6.000,00
AGRICULTURA	330.000,00	330.000,00	0,00	0,00	0,00	0,00	0,00	0,00	330.000,00
Recursos Hídricos	330.000,00	330.000,00	0,00	0,00	0,00	0,00	0,00	0,00	330.000,00
INDÚSTRIA	180.000,00	180.000,00	0,00	0,00	0,00	0,00	0,00	0,00	180.000,00
Promoção Industrial	180.000,00	180.000,00	0,00	0,00	0,00	0,00	0,00	0,00	180.000,00
COMÉRCIO E SERVIÇOS	814.897,00	619.000,00	37.500,00	108.600,00	40.356,00	40.356,00	0,28	6,52	578.644,00
Promoção Comercial	514.897,00	319.000,00	0,00	71.100,00	2.856,00	2.856,00	0,02	0,90	316.144,00
Turismo	300.000,00	300.000,00	0,00	37.500,00	37.500,00	37.500,00	0,26	12,50	262.500,00
COMUNICAÇÕES	30.000,00	15.000,00	0,00	0,00	0,00	0,00	0,00	0,00	15.000,00
Telecomunicações	30.000,00	15.000,00	0,00	0,00	0,00	0,00	0,00	0,00	15.000,00
ENERGIA	200.000,00	200.000,00	0,00	0,00	0,00	0,00	0,00	0,00	200.000,00

Joaquim Manoel Pereira
 PREFEITO MUNICIPAL
 CPF: 223.506.673-91

FUNÇÃO / SUBFUNÇÃO	DOTAÇÃO INICIAL	DOTAÇÃO ATUALIZADA (a)	DESPESAS EMPENHADAS		DESPESAS LIQUIDADAS		b/total b %	b/a) %	SALDO A LIQUIDAR (a-b)
			NO BIMESTRE	ATÉ O BIMESTRE	NO BIMESTRE	ATÉ O BIMESTRE (b)			
Energia Elétrica	200.000,00	70.000,00	0,00	0,00	0,00	0,00	0,00	0,00	70.000,00
TRANSPORTE	880.000,00	880.000,00	44.872,75	44.872,75	0,00	0,00	0,00	0,00	805.000,00
Extensão Rural	100.000,00	100.000,00	0,00	0,00	0,00	0,00	0,00	0,00	50.000,00
Transporte Rodoviário	780.000,00	780.000,00	44.872,75	44.872,75	0,00	0,00	0,00	0,00	755.000,00
DESPORTE E LAZER	391.968,55	391.968,55	5.770,00	5.770,00	0,00	0,00	0,20	8,25	319.457,10
Administração Geral	116.968,55	128.200,00	5.770,00	98.210,00	18.446,25	28.742,90	0,20	22,42	99.457,10
Desporto Comunitário	225.000,00	200.000,00	0,00	0,00	0,00	0,00	0,00	0,00	200.000,00
Lazer	50.000,00	20.000,00	0,00	0,00	0,00	0,00	0,00	0,00	20.000,00
ENARGOS ESPECIAIS	490.300,78	490.300,78	100.000,00	373.000,00	62.625,72	131.300,45	0,92	26,78	359.000,33
Serviço da Divida Interna	490.300,78	490.300,78	100.000,00	373.000,00	62.625,72	131.300,45	0,92	26,78	359.000,33
RESERVA DE CONTINGENCIA	520.000,00	520.000,00	0,00	0,00	0,00	0,00	0,00	0,00	520.000,00
RESERVA DE CONTINGENCIA	520.000,00	520.000,00	0,00	0,00	0,00	0,00	0,00	0,00	520.000,00
RESERVA DO RPPS	3.517.141,70	3.517.141,70	0,00	0,00	0,00	0,00	0,00	0,00	3.517.141,70
RESERVA DO RPPS	3.517.141,70	3.517.141,70	0,00	0,00	0,00	0,00	0,00	0,00	3.517.141,70
DESPESAS (INTRA-ORÇAMENTARIAS) (II)	2.018.134,70	2.011.134,70	50.000,00	1.708.218,90	393.852,36	578.449,81	4,07	28,76	1.432.684,89
LEGISLATIVA	122,60	122,60	0,00	0,00	0,00	0,00	0,00	0,00	122,60
Ação Legislativa	122,60	122,60	0,00	0,00	0,00	0,00	0,00	0,00	122,60
ADMINISTRAÇÃO	158.583,10	158.583,10	0,00	154.046,90	20.639,89	30.427,60	0,21	19,19	128.155,50
Administração Geral	148.162,10	158.583,10	0,00	154.046,90	20.639,89	30.427,60	0,21	19,19	128.155,50
Administração Financeira	10.421,00	0,00	0,00	0,00	0,00	0,00	0,00	0,00	10.421,00
ASSISTÊNCIA SOCIAL	12.260,00	12.260,00	0,00	12.000,00	3.424,67	3.424,67	0,02	27,93	8.835,33
Assistência Comunitária	12.260,00	12.260,00	0,00	12.000,00	3.424,67	3.424,67	0,02	27,93	8.835,33
PREVIDENCIA SOCIAL	9.195,00	9.195,00	0,00	7.500,00	0,00	708,54	0,00	7,71	8.486,46
Administração Geral	9.195,00	9.195,00	0,00	7.500,00	0,00	708,54	0,00	7,71	8.486,46
SAÚDE	504.499,00	504.499,00	50.000,00	240.000,00	86.465,51	130.816,26	0,92	25,93	373.682,74
Administração Geral	504.499,00	504.499,00	50.000,00	240.000,00	86.465,51	130.816,26	0,92	25,93	373.682,74
Administração Geral	50.266,00	50.266,00	0,00	50.000,00	9.427,74	15.543,57	0,11	30,92	34.722,43
Administração Geral	50.266,00	50.266,00	0,00	50.000,00	9.427,74	15.543,57	0,11	30,92	34.722,43
Atenção Básica	355.540,00	355.540,00	50.000,00	140.000,00	61.674,64	91.584,11	0,64	25,76	263.955,89
Assistência Hospitalar e A	98.080,00	98.080,00	0,00	50.000,00	15.363,13	23.688,58	0,17	24,15	74.391,42
Vigilância Sanitária	613,00	613,00	0,00	0,00	0,00	0,00	0,00	0,00	613,00
EDUCAÇÃO	1.328.371,00	1.321.371,00	0,00	1.291.672,00	282.694,15	411.985,05	2,90	31,18	909.385,95

João Marcos Pereira
 PREFEITO MUNICIPAL
 CPF: 223.506.673-91

Handwritten signature

Handwritten signature

FUNÇÃO / SUBFUNÇÃO	DOTAÇÃO INICIAL	DOTAÇÃO ATUALIZADA (a)	DESPESAS EMPENHADAS			DESPESAS LIQUIDADAS			SALDO A LIQUIDAR (a-b)
			NO BIMESTRE	ATÉ O BIMESTRE	NO BIMESTRE	ATÉ O BIMESTRE (b)	% b/total b	% (b/a)	

Ensino Fundamental	1.307.659,00	1.206.659,00	0,00	1.176.960,00	252.555,44	368.461,93	2,59	30,54	838.197,07
Educação Infantil	6.000,00	6.000,00	0,00	100.000,00	26.715,93	39.081,56	0,27	39,08	60.918,44
Educação de Jovens e Adultos	14.712,00	14.712,00	0,00	14.712,00	3.422,78	4.441,56	0,03	30,19	10.270,44
HABITUAÇÃO	122,60	122,60	0,00	0,00	0,00	0,00	0,00	0,00	122,60
Administração Geral	122,60	122,60	0,00	0,00	0,00	0,00	0,00	0,00	122,60
SANAMENTO	4.658,80	4.658,80	0,00	3.000,00	628,14	1.087,69	0,01	23,35	3.571,11
Sanamento Básico Urbano	4.658,80	4.658,80	0,00	3.000,00	628,14	1.087,69	0,01	23,35	3.571,11
GESTÃO AMBIENTAL	122,60	122,60	0,00	0,00	0,00	0,00	0,00	0,00	122,60
Administração Geral	122,60	122,60	0,00	0,00	0,00	0,00	0,00	0,00	122,60
DESPORTO E LAZER	200,00	200,00	0,00	0,00	0,00	0,00	0,00	0,00	200,00
Administração Geral	200,00	200,00	0,00	0,00	0,00	0,00	0,00	0,00	200,00
Administração Geral	200,00	200,00	0,00	0,00	0,00	0,00	0,00	0,00	200,00
TOTAL (III) = (I + II)	52.860.484,28	52.860.484,28	4.394.090,01	27.023.316,41	7.175.509,59	14.225.513,19	100,00	26,91	38.634.971,09

FONTE: SISTEMA: Aspec Informática - UNIDADE RESPONSÁVEL: Prefeitura Municipal de Caririaguá - DATA DA EMISSÃO: 27/05/2014 - HORA DA EMISSÃO: 14:07:55

EDUARDO BEZERRA LIMA JUNIOR
 AGRP. ASSESSORIA E CONTAB. PÙB. E PRIV. S/S LTDA
 CNPJ 08.086.560/0001 12 CRC CE Nº 00640/D

João Marcos Pereira
 PREFEITO MUNICIPAL
 CPF: 223.506.673-91

Juscilino Vieira Bezerra
 Coordenador de Controle Interno
 CPF: 047.439.813-79 / Port. Nº 1172/2013

Pedro Gonçalves da Cunha
 Sec. de Planejamento e Finanças
 CPF: 346.568.473-72
 PORTARIA 003/2013

RECEITAS DO ENSINO

RECEITA RESULTANTE DE IMPOSTOS	PREVISÃO INICIAL	PREVISÃO ATUALIZADA (a)	RECEITAS REALIZADAS	
			NO BIMESTRE	ATÉ O BIMESTRE (b)
(c) = (b/a)x100 %				
1 - RECEITAS DE IMPOSTOS	1.569.696,95	1.569.696,95	170.916,85	343.523,38
1.1 - Receita resultante do imposto sobre a Propriedade Predial e Territorial Urbana - IPTU	270.000,00	270.000,00	797,75	2.591,63
1.1.1 - IPTU	270.000,00	270.000,00	0,00	0,00
1.1.2 - Multa, juros de mora e outros encargos do IPTU	150.000,00	150.000,00	0,00	0,00
1.1.3 - Dívida ativa do IPTU	0,00	0,00	0,00	0,00
1.1.4 - Multa, juros de mora, atualização monetária e outros encargos da dívida ativa do IPTU	120.000,00	120.000,00	797,75	2.591,63
1.1.5 - Deduções da receita do IPTU	0,00	0,00	0,00	0,00
1.2 - Receita resultante do imposto sobre transmissão 'inter vivos' - ITBI	25.436,69	25.436,69	4.236,95	6.544,95
1.2.1 - ITBI	25.436,69	25.436,69	4.236,95	6.544,95
1.2.2 - Multa, juros de mora e outros encargos do ITBI	0,00	0,00	0,00	0,00
1.2.3 - Dívida ativa do ITBI	0,00	0,00	0,00	0,00
1.2.4 - Multa, juros de mora, atualização monetária e outros encargos da dívida ativa do ITBI	0,00	0,00	0,00	0,00
1.2.5 - Deduções da receita do ITBI	0,00	0,00	0,00	0,00
1.3 - Receita resultante do imposto sobre serviços de qualquer natureza - ISS	571.638,84	571.638,84	39.539,42	71.859,71
1.3.1 - ISS	571.638,84	571.638,84	39.539,42	71.859,71
1.3.2 - Multa, juros de mora e outros encargos do ISS	0,00	0,00	0,00	0,00
1.3.3 - Dívida ativa do ISS	0,00	0,00	0,00	0,00
1.3.4 - Multa, juros de mora, atualização monetária e outros encargos da dívida ativa do ISS	0,00	0,00	0,00	0,00
1.3.5 - Deduções da receita do ISS	0,00	0,00	0,00	0,00
1.4 - Receita resultante do imposto de renda retido na fonte - IRRF	702.621,42	702.621,42	126.342,73	262.527,09
1.4.1 - IRRF	702.621,42	702.621,42	126.342,73	262.527,09
1.4.2 - Multa, juros de mora e outros encargos do IRRF	0,00	0,00	0,00	0,00
1.4.3 - Dívida ativa do IRRF	0,00	0,00	0,00	0,00
1.4.4 - Multa, juros de mora, atualização monetária e outros encargos da dívida ativa do IRRF	0,00	0,00	0,00	0,00
1.4.5 - Deduções da receita do IRRF	0,00	0,00	0,00	0,00

RELATÓRIO RESUMIDO DA EXECUÇÃO ORÇAMENTÁRIA
 DEMONSTR. DAS RECEITAS E DESPESAS
 COM MANUTENÇÃO E DESENV. DO ENSINO - MDE
 ORÇAMENTOS FISCAL E DA SEGURIDADE SOCIAL
 2º bimestre de 2014 (Março a Abril)

RECEITAS ADICIONAIS PARA FINANCIAMENTO DO ENSINO	PREVISÃO INICIAL	PREVISÃO ATUALIZADA (a)	RECEITAS REALIZADAS	
			NO BIMESTRE	ATÉ O BIMESTRE (b)
(c) = (b/a) x 100 %				
1.5 - Receita resultante do imposto territorial rural - ITR	0,00	0,00	0,00	0,00
1.5.1 - ITR	0,00	0,00	0,00	0,00
1.5.2 - Multa, juros de mora e outros encargos do ITR	0,00	0,00	0,00	0,00
1.5.3 - Dívida ativa do ITR	0,00	0,00	0,00	0,00
1.5.4 - Multa, juros de mora, atualização monetária e outros encargos da dívida ativa do ITR	0,00	0,00	0,00	0,00
1.5.5 - Deduções da receita do ITR	0,00	0,00	0,00	0,00
2 - RECEITA DE TRANSFERÊNCIAS CONSTITUCIONAIS E LEGAIS	19.578.259,59	19.578.259,59	6.923.736,12	6.923.736,12
2.1 - Cota parte do FPM	16.677.140,71	16.677.140,71	5.774.454,69	5.774.454,69
2.1.1 - Parcela referente à CF, art. 159, I, alínea b	16.677.140,71	16.677.140,71	5.774.454,69	5.774.454,69
2.1.2 - Parcela referente à CF, art. 159, I, alínea d	0,00	0,00	0,00	0,00
2.2 - Cota parte do ICMS	2.660.022,55	2.660.022,55	932.849,96	932.849,96
2.3 - ICMS - desoneração - L.C. 87/1996	12.550,47	12.550,47	2.491,05	2.491,05
2.4 - Cota parte IPI - Exportação	11.077,19	11.077,19	2.931,20	2.931,20
2.5 - Cota parte ITR	4.888,29	4.888,29	354,78	354,78
2.6 - Cota parte IPVA	212.580,38	212.580,38	64.651,64	64.651,64
2.7 - Cota parte IOF-ouro	0,00	0,00	0,00	0,00
3 - TOTAL DA RECEITA DE IMPOSTOS (1 + 2)	21.147.956,54	21.147.956,54	7.267.259,50	7.267.259,50
4 - RECEITAS DE APLICAÇÃO FINANCEIRA DE OUTROS RECURSOS DE IMPOSTOS VINCULADOS AO ENSINO	0,00	0,00	0,00	0,00
5 - RECEITAS DE TRANSFERÊNCIAS DO FNDE	1.638.245,22	1.638.245,22	343.124,36	343.124,36
5.1 - Transferências do salário-educação	555.640,91	555.640,91	155.555,49	155.555,49
5.2 - Outras transferências do FNDE	1.082.604,31	1.082.604,31	131.396,38	131.396,38
5.3 - Aplicação financeira dos recursos do FNDE	0,00	0,00	0,00	0,00
6 - RECEITAS DE TRANSFERÊNCIAS DE CONVÊNIO	1.600.000,00	1.600.000,00	6.353,03	6.353,03
6.1 - Transferências de convênios	1.600.000,00	1.600.000,00	6.353,03	6.353,03
6.2 - Aplicação financeira dos recursos de convênios	0,00	0,00	0,00	0,00
7 - RECEITA DE OPERAÇÕES DE CRÉDITO	0,00	0,00	0,00	0,00
8 - OUTRAS RECEITAS PARA FINANCIAMENTO DO ENSINO	0,00	0,00	0,00	0,00
9 - TOTAL DAS RECEITAS ADICIONAIS PARA FINANCIAMENTO DO ENSINO (4+5+6+7+8)	3.238.245,22	3.238.245,22	355.694,50	355.694,50

RELATÓRIO RESUMIDO DA EXECUÇÃO ORÇAMENTÁRIA
 DEMONSTR. DAS RECEITAS E DESPESAS
 COM MANUTENÇÃO E DESENV. DO ENSINO - MDE
 ORÇAMENTOS FISCAL E DA SEGURIDADE SOCIAL
 2º bimestre de 2014 (Março a Abril)

FUNDEB

RECEITAS DO FUNDEB	PREVISÃO INICIAL	PREVISÃO ATUALIZADA (a)	NO BIMESTRE		ATÉ O BIMESTRE (b)	(c) = (b/a) x 100 %
			RECEITAS REALIZADAS	NO BIMESTRE		
10 - RECEITAS DESTINADAS AO FUNDEB	3.566.347,89	3.566.347,89	563.040,34	1.384.747,02	1.384.747,02	38,83
10.1 - Cota-parte FPM destinado ao Fundeb (20% de 2.1.1)	2.986.124,11	2.986.124,11	457.473,62	1.154.890,83	1.154.890,83	38,68
10.2 - Cota-parte ICMS destinado ao Fundeb (20% de 2.2)	532.004,51	532.004,51	92.180,30	186.569,98	186.569,98	35,07
10.3 - Cota-parte ICMS-desoneração destinado ao Fundeb (20% de 2.3)	2.510,09	2.510,09	166,07	498,21	498,21	19,85
10.4 - Cota-parte IPI destinado ao Fundeb (20% de 2.4)	2.215,44	2.215,44	283,47	586,22	586,22	26,46
10.5 - Cota-parte ITR destinado ao Fundeb (20% de 1.5 + 2.5))	977,66	977,66	6,60	70,95	70,95	7,26
10.5 - Cota-parte IPVA destinado ao Fundeb (20% de 2.6)	42.516,08	42.516,08	12.930,28	42.130,83	42.130,83	99,09
11 - RECEITAS RECEBIDAS DO FUNDEB	14.121.527,03	14.121.527,03	2.460.711,42	5.536.847,64	5.536.847,64	39,21
11.1 - Transferência de recursos do Fundeb	11.113.638,91	11.113.638,91	1.953.872,03	4.425.253,99	4.425.253,99	39,82
11.2 - Complementação da União ao Fundeb	3.007.888,12	3.007.888,12	499.379,66	1.098.932,08	1.098.932,08	36,54
11.3 - Receita de aplicação financeira dos recursos do Fundeb	0,00	0,00	7.459,73	12.661,57	12.661,57	0,00
12 - RESULTADO LÍQUIDO DAS TRANSFERÊNCIAS DO FUNDEB (11.1 - 10)	7.547.291,02	7.547.291,02	1.390.831,69	3.040.506,97	3.040.506,97	40,29
[SE RESULTADO LÍQUIDO DA TRANSFERÊNCIA (11)>0] = ACRÉSCIMO RESULTANTE DAS TRANSFERÊNCIAS DO FUNDEB						
[SE RESULTADO LÍQUIDO DA TRANSFERÊNCIA (11)<0] = DECRÉSCIMO RESULTANTE DAS TRANSFERÊNCIAS DO FUNDEB						
DESPESAS DO FUNDEB	DOTAÇÃO INICIAL	DOTAÇÃO ATUALIZADA (d)	NO BIMESTRE		ATÉ O BIMESTRE (e)	(f) = (e/d) x 100 %
13-PAGAMENTO DOS PROFISSIONAIS DO MAGISTÉRIO	0,00	0,00	0,00	0,00	0,00	0,00
13.1 - Com educação infantil	0,00	0,00	0,00	0,00	0,00	0,00
13.2 - Com educação fundamental	0,00	0,00	0,00	0,00	0,00	0,00
14-OUTRAS DESPESAS	2.370.774,60	2.678.508,58	1.093.747,42	2.016.158,68	2.016.158,68	75,27
14.1 - Com educação infantil	200.000,00	305.186,12	0,00	75.571,37	75.571,37	24,76
14.2 - Com educação fundamental	2.170.774,60	2.373.322,46	1.093.747,42	1.940.587,31	1.940.587,31	81,77
15 - Total de despesas do Fundeb	2.370.774,60	2.678.508,58	1.093.747,42	2.016.158,68	2.016.158,68	75,27

João Marcos Pereira
 PREFEITO MUNICIPAL
 CPF: 223.506.673-91

RELATÓRIO RESUMIDO DA EXECUÇÃO ORÇAMENTÁRIA
 DEMONSTR. DAS RECEITAS E DESPESAS
 COM MANUTENÇÃO E DESENV. DO ENSINO - MDE
 ORÇAMENTOS FISCAL E DA SEGURIDADE SOCIAL
 2º bimestre de 2014 (Março a Abril)

16-Réstos à pagar inscritos no exercício sem disponibilidade financeira de recursos do Fundeb	0,00	164.431,63
17-Despesas custeadas com o 'superavit' financeiro do exercício anterior, do fundeb	0,00	164.431,63
18-Total de deduções consideradas para fins do limite do fundeb (16+17)	164.431,63	
19-Mínimo de 60% do fundeb, na remuneração do magistério com educação infantil e ensino fundamental ((13-18)/11 x 100)%	0,00	
CONTROLE DA UTILIZAÇÃO DE RECURSOS NO EXERCÍCIO SUBSEQUENTE		
20-Recursos recebidos do fundeb em exercício anterior que não foram utilizados	27.099,37	
21-Despesas custeadas com o saldo do item 20 até o bimestre atual	27.099,37	

MANUTENÇÃO E DESENVOLVIMENTO DO ENSINO - DESPESAS CUSTEADAS COM A RECEITA RESULTANTE DE IMPOSTOS E RECURSOS DO FUNDEB

RECEITAS COM AÇÕES TÍPICAS DE MDE	PREVISÃO INICIAL	PREVISÃO ATUALIZADA (a)	NO BIMESTRE		(c) = (b/a)x100 %
			ATÉ O BIMESTRE	ATÉ O BIMESTRE	
DESPESAS LIQUIDADAS					
22-Impostos e transferências destinadas à MDE (25% de 3)	5.286.989,14	5.286.989,14	746.529,84	1.816.814,88	34,36

DESPESAS COM AÇÕES TÍPICAS DE MDE	DOTAÇÃO INICIAL	DOTAÇÃO ATUALIZADA (d)	NO BIMESTRE		(e) ATÉ O BIMESTRE	(f) = (e/d)x100 %
			ATÉ O BIMESTRE	ATÉ O BIMESTRE		
23-Educação infantil	200.000,00	305.186,12	187.366,08	448.471,56	146,95	
23.1 - Despesas custeadas com recursos do Fundeb	200.000,00	305.186,12	187.366,08	448.471,56	146,95	
23.2 - Despesas custeadas com outros recursos de impostos	0,00	0,00	0,00	75.571,37	24,76	
24-Ensino fundamental	10.477.761,60	9.854.349,63	2.589.111,03	5.216.715,61	52,94	
24.1 - Despesas custeadas com recursos do Fundeb	2.170.774,60	2.373.322,46	1.093.747,42	1.940.587,31	81,77	
24.2 - Despesas custeadas com outros recursos de impostos	8.306.987,00	7.481.027,17	1.495.363,61	3.276.128,30	43,79	
25-Ensino médio	0,00	0,00	0,00	0,00	0,00	
26-Ensino superior	0,00	0,00	0,00	0,00	0,00	
27-Ensino profissional não integrado ao ensino regular	0,00	0,00	0,00	0,00	0,00	
28-Outras	0,00	0,00	0,00	0,00	0,00	

João Marcos Pereira
 PREFEITO MUNICIPAL
 CPF: 223.506.673-91

DEDUÇÕES CONSIDERADAS PARA FINS DO LIMITE CONSTITUCIONAL DO MDE		VALOR	
29 - Total de despesas com ações típicas de MDE	10.677.761,60	10.159.535,75	2.776.477,11
30-Resultado líquido das transferências do Fundeb		3.040.506,97	
31-Despesas custeadas com a complementação do Fundeb no exercício		1.098.932,08	
32-Receta de aplicação financeira dos recursos do Fundeb até o bimestre		12.661,57	
33-Despesas custeadas com superavit financeiro do exercício anterior do Fundeb		27.099,37	
34-Despesas custeadas com o superavit financeiro do exercício anterior,			
35-Despesas custeadas com o superavit financeiro de outros recursos de impostos		468.238,73	
36-Cancelamento no exercício de restos a pagar inscritos com dispon. de recursos de impostos vinculados ao ensino		0,00	
37-Total das deduções para fins do limite constitucional		4.647.438,72	
38-Total das despesas para fins de limite ((23 + 24) - 37)		1.017.748,45	
39-Mínimo de 25% das receitas resultantes de impostos em MDE (38/3 x 100%)			14,00
OUTRAS INFORMAÇÕES PARA CONTROLE			
DOTAÇÃO INICIAL	DOTAÇÃO ATUALIZADA (d)	NO BIMESTRE	ATÉ O BIMESTRE (e)
DESPESAS LIQUIDADAS (f) = (e/d)x100 %			
40 - Despesas custeadas com a aplicação financeira de outros recursos de impostos vinculados ao ensino	0,00	0,00	0,00
41 - Despesas custeadas com a contribuição social do salário-educação	208.027,05	199.928,46	208.027,05
42 - Despesas custeadas com operações de crédito	0,00	0,00	0,00
43 - Despesas custeadas com outras receitas para financiamento do ensino	390.517,01	375.314,01	390.517,01
44 - Total de outras despesas custeadas com receitas adicionais para financiamento do ensino (40+41+42+43)	598.544,06	575.242,47	598.544,06
45 - Total geral de despesas com MDE (29+44)	11.276.305,66	3.351.719,58	6.263.731,23

RESTOS A PAGAR INSCRITOS COM DISPONIBILIDADE FINANCEIRA DE RECURSOS DE IMPOSTOS VINCULADOS AO ENSINO

A PAGAR ATÉ O BIMESTRE
 CANCELADAS ATÉ (g)

João Marcos Pereira
 PREFEITO MUNICIPAL
 CPF: 223.506.673-91

46 - Restos a pagar de despesas com MDE

FLUXO FINANCEIRO DOS RECURSOS

	FUNDEF (h)	FUNDEF
38-SALDO FINANCEIRO DO FUNDEB EM 31 DE DEZEMBRO DO EXERCÍCIO ANTERIOR	276.954,48	0,00
38.1-(+) INGRESSO DE RECURSOS DO FUNDEB ATÉ O BIMESTRE	5.524.186,07	0,00
38.2-(-) PAGAMENTOS EFETUADOS ATÉ O BIMESTRE	5.340.229,92	0,00
38.3-(+) RECEITA DE APLICAÇÃO FINANCEIRA DOS RECURSOS DO FUNDEB ATÉ O BIMESTRE	12.661,57	0,00
39-(=) SALDO FINANCEIRO DO FUNDEB NO EXERCÍCIO ATUAL	473.572,20	0,00

FONTE: SISTEMA: Aspect Informativa - UNIDADE RESPONSÁVEL: Prefeitura Municipal de Caririaguá - DATA DA EMISSÃO: 27/05/2014 - HORA DA EMISSÃO: 14:12:27

Notas: - O item 35 exibirá, nos bimestres anteriores a dezembro, o 'valor liquidado e a pagar', sem disponibilidade financeira, para que já se tenha uma 'prévia' do valor que que sera deduzido em dezembro. Isto permite que se tenha conhecimento antecipado de deduções que so seriam exibidas em dezembro.

EDUARDO BEZERRA LIMA JUNIOR
 ACRRP ASSESSORIA E CONTAB. PUB E PRIV S/S LTDA
 CNPJ 08.086.560/0001 12 CRC CE Nº 00640/0

Juscélio Vieira Bezerra
 Coordenador de Controle Interno
 CPF: 047.439.813-79 / Pom. Nº 1172/2013

João Marcos Pereira
 PREFEITO MUNICIPAL
 CPF: 223.506.673-91

Pedro Gonçalves da Cunha
 Sec. de Planejamento e Finanças
 CPF: 346.968.473-72
 PORTARIA 003/2013

RELATÓRIO RESUMIDO DA EXECUÇÃO ORÇAMENTÁRIA
 DEMONSTRATIVO DAS RECEITAS DE IMPOSTOS E
 DAS DESPESAS PRÓPRIAS COM SAÚDE
 ORÇAMENTOS FISCAL E DA SEGURIDADE SOCIAL
 2º Bimestre de 2014 (Março a Abril)

RREO - ANEXO XII(LC 141/2012, art.35)

R\$ 1,00

RECEITAS	PREVISÃO INICIAL	PREVISÃO ATUALIZADA (a)	RECEITAS REALIZADAS	
			ATÉ O BIMESTRE (b)	(c) = (b/a)x100 %
RECEITAS DE IMPOSTOS LÍQUIDA (I)	1.569.696,95	1.569.696,95	343.523,38	21,88
Imposto Predial e Territorial Urbano - IPTU	150.000,00	150.000,00	0,00	0,00
Imposto sobre Transmissão de Bens Inter vivos - ITBI	25.436,69	25.436,69	6.544,95	25,73
Imposto sobre Serviços de Qualquer Natureza - ISS	571.638,84	571.638,84	71.859,71	12,57
Imposto de Renda Retido na Fonte - IRRF	702.621,42	702.621,42	262.527,09	37,36
Imposto Territorial Rural - ITR	0,00	0,00	0,00	0,00
Multas, juros de mora e outros encargos de impostos	0,00	0,00	0,00	0,00
Divida ativa de impostos	120.000,00	120.000,00	2.591,63	2,16
Multas, juros de mora, atualização monetária e outros encargos da divida ativa de impostos	0,00	0,00	0,00	0,00
RECEITAS DE TRANSFERÊNCIAS CONSTITUCIONAIS E LEGAIS (II)	19.578.259,59	19.578.259,59	6.923.736,12	35,36
Cota Parte FPM	16.677.140,71	16.677.140,71	5.774.454,69	34,62
Cota Parte ITR	4.888,29	4.888,29	354,78	7,26
Cota Parte IPVA	212.580,38	212.580,38	210.654,44	99,09
Cota Parte ICMS	2.660.022,55	2.660.022,55	932.849,96	35,07
Cota Parte IPI - Exportação	11.077,19	11.077,19	2.931,20	26,46
Compensações Financeiras Provenientes de Impostos e Transferências Constitucionais	12.550,47	12.550,47	2.491,05	19,85
Desoneração ICMS	12.550,47	12.550,47	2.491,05	19,85
Outras	0,00	0,00	0,00	0,00
TOTAL DE RECEITAS PARA PURAÇÃO DA APLICAÇÃO EM AÇÕES E SERVIÇOS PÚBLICOS DE SAÚDE(III) = I+II	21.147.956,54	21.147.956,54	7.267.259,50	34,36
RECEITAS ADICIONAIS PARA FINANCIAMENTO DA SAÚDE	PREVISÃO INICIAL	PREVISÃO ATUALIZADA (a)	ATÉ O BIMESTRE (b)	(c) = (b/a)x100 %
TRANSFERÊNCIAS DE RECURSOS DO SISTEMA ÚNICO DE SAÚDE - SUS (II)	7.164.180,00	7.164.180,00	1.647.827,43	23,00
Da União para o município	6.864.180,00	6.864.180,00	1.647.827,43	24,01
Do estado para o município	300.000,00	300.000,00	0,00	0,00
Provenientes de outros Municípios	0,00	0,00	0,00	0,00
Outras receitas do SUS	0,00	0,00	0,00	0,00
RECEITAS DE OPERAÇÕES DE CRÉDITO VINCULADAS À SAÚDE	0,00	0,00	0,00	0,00

João Marcos Pereira
 PREFEITO MUNICIPAL
 CPF: 223.506.673-91

OUTRAS RECEITAS ORÇAMENTÁRIAS | 44.126.607,33 | 44.126.607,33 | 13.839.813,66 | 31,36

TOTAL DE RECEITAS ADICIONAIS PARA FINANCIAMENTO DA SAÚDE | 52.860.484,28 | 52.860.484,28 | 15.831.164,47 | 29,95

DESPESAS COM SAÚDE (por grupo de natureza de despesa)

DESPESAS LIQUIDADAS	ATÉ O BIMESTRE	DOTAÇÃO ATUALIZADA (c)	INICIAL	(d) = (e) / (c) x 100
DESPESAS CORRENTES	37,14	10.039.864,35	8.983.125,50	37,28
Pessoal e encargos sociais	37,90	6.374.493,50	4.981.493,50	62,92
Juros e encargos da dívida	0,00	0,00	0,00	0,00
Outras despesas correntes	35,81	3.665.370,85	4.001.632,00	92,12
DESPESAS DE CAPITAL	6,31	992.500,00	1.275.000,00	62,64
Investimentos	6,31	992.500,00	1.275.000,00	62,64
Inversões financeiras	0,00	0,00	0,00	0,00
Amortização de dívidas	0,00	0,00	0,00	0,00
TOTAL DE DESPESAS COM SAÚDE (IV)	34,36	11.032.364,35	10.258.125,50	37,28

DESPESAS PRÓPRIAS COM AÇÕES E SERVIÇOS PÚBLICOS DE SAÚDE

DESPESAS LIQUIDADAS	ATÉ O BIMESTRE	DOTAÇÃO ATUALIZADA	INICIAL	(e) / (v) x 100
DESPESAS COM SAÚDE (V) = (IV)	100,00	3.791.014,72	10.258.125,50	10,72
DESPESAS COM INATIVOS E PENSIONISTAS	0,00	0,00	0,00	0,00
DESPESAS CUSTEADAS COM OUTROS RECURSOS DESTINADOS À SAÚDE	43,47	1.647.827,43	1.647.827,43	100,00
RECURSOS DE TRANSFERÊNCIAS DO SISTEMA ÚNICO DE SAÚDE - SUS	43,47	1.647.827,43	1.647.827,43	100,00
RECURSOS DE OPERAÇÕES DE CRÉDITO	0,00	0,00	0,00	0,00
OUTROS RECURSOS	0,00	0,00	0,00	0,00
(-) RESTOS A PAGAR INSCRITOS SEM DISPONIBILIDADE FINANCEIRA	0,00	0,00	0,00	0,00
(-) RESTOS A PAGAR INSCRITOS NO EXERCÍCIO SEM DISPONIBILIDADE FINANCEIRA	0,00	0,00	0,00	0,00
TOTAL DE DESPESAS PRÓPRIAS COM AÇÕES E SERVIÇOS PÚBLICOS DE SAÚDE (VI)	56,53	2.143.187,29	8.610.298,07	24,51

RESTOS A PAGAR INSCRITOS COM DISPONIBILIDADE FINANCEIRA DE
DE RECURSO PRÓPRIO VINCULADO

CONTROLE DE RESTOS A PAGAR VINCULADOS À SAÚDE

João Marcos Pereira
PREFEITO MUNICIPAL
CPF: 223.506.673-91

RELATÓRIO RESUMIDO DA EXECUÇÃO ORÇAMENTÁRIA
 DEMONSTRATIVO DAS RECEITAS DE IMPOSTOS E
 DESPESAS PRÓPRIAS COM SAÚDE
 ORÇAMENTOS FISCAL E DA SEGURIDADE SOCIAL
 2º bimestre de 2014 (Março a Abril)

INSCRITOS EM EXERCÍCIOS ANTERIORES

INSCRITOS EM EXERC. ANTERIORES | CANCELADO NO EXERC. ATUAL (f)

RESTOS A PAGAR DE DESPESAS PRÓPRIAS COM AÇÕES E SERVIÇOS PÚBLICOS DE SAÚDE (VII) 1.156.627,52 | 0,00

PARTICIPAÇÃO DAS DESPESAS COM AÇÕES E SERVIÇOS PÚBLICOS DE SAÚDE NA RECEITA DE IMPOSTOS LÍQUIDA E TRANSFERÊNCIAS CONSTITUCIONAIS E LEGAIS - LIMITE CONSTITUCIONAL (%) ((VI-VII(f))/(III))*100

29,49

DESPESAS COM SAÚDE (por subfunção)	DOTAÇÃO INICIAL	DOTAÇÃO ATUALIZADA	DESPESAS LIQUIDADAS	
			ATÉ O BIMESTRE (g)	(g/total) g)x100 %

Atenção básica	6.493.666,00	5.670.804,85	1.511.615,17	39,87
Assistência hospitalar e ambulatorial	1.376.570,50	1.857.670,50	874.050,72	23,06
Suporte profilático e terapêutico	113.903,00	123.903,00	6.780,00	0,18
Vigilância sanitária	203.229,50	268.229,50	43.309,60	1,14
Vigilância epidemiológica	100.000,00	20.000,00	0,00	0,00
Alimentação e nutrição	0,00	0,00	0,00	0,00
Outras subfunções	1.970.756,50	3.091.756,50	1.355.259,23	35,75
TOTAL DE DESPESAS	10.258.125,50	11.032.364,35	3.791.014,72	100,00

FONTE: SISTEMA: Aspec Informática - UNIDADE RESPONSÁVEL: Prefeitura Municipal de Caririaguá - DATA DA EMISSÃO: 27/05/2014 - HORA DA EMISSÃO: 14:16:00

ERIBERTO BEZERRA LIMA JUNIOR
 ACP: ASSESSORIA E CONTAB. PUB-TPMV S/S LTDA
 CNPJ 08.086.560/0001 12 CRC CE Nº 00640/D

João Marcos Pereira
 PREFEITO MUNICIPAL
 CPF: 223.506.673-91

Juscilino Nêira Bezerra
 Controlador de Controle Interno
 CPF: 047.439.813-79 / Port. Nº 1172/2013

Pedro Gonçalves da Cunha
 Sec. de Planejamento e Finanças
 CPF: 346.568.473-72
 PORTARIA 003/2013


EDITAL DE PUBLICAÇÃO N.º 2705001/2014

O PREFEITO MUNICIPAL DE CARIRIÁÇU, ESTADO DO CEARÁ, no uso de suas atribuições legais, em atendimento ao disposto na Lei Complementar n.º 101/00 (LRF), baixa o presente.

EDITAL

- I - Torna Público na forma da Lei os Relatórios Resumidos da Execução Orçamentária – RREO do município de Caririáçu, referente ao 2º bimestre de 2014 deste Poder Executivo Municipal.
- II – Os referidos relatórios serão fixados em flanelógrafo de local próprio e de acesso ao público no Prédio da Câmara Municipal e Prefeitura Municipal, e no site do município, www.caririacu.ce.gov.br.

Caririáçu- CE., em 27 de maio de 2014.



João Marcos Pereira
Prefeito Municipal

C E R T I D ã O

Certifico para os devidos fins de provas junto ao Tribunal de Contas dos Municípios do Estado do Ceará, que no dia 27 de maio de 2014, foi publicado no flanelógrafo da Prefeitura Municipal de Caririáçu, os Relatórios Resumidos da Execução Orçamentária – RREO referente ao 2º bimestre deste Poder Executivo.

Caririáçu (CE), em 27 de maio de 2014

M


HERMÍNIO RUY BEZERRA TAVARES
CPF - 070.149.293-72
PORTARIA Nº 004/2014
SECRETÁRIO DE ADMINISTRAÇÃO

C E R T I D ã O

Certifico para os devidos fins de provas junto ao Tribunal de Contas dos Municípios do Estado do Ceará, que no dia 27 de maio de 2014, foi publicado no flanelógrafo da Câmara Municipal de Caririáçu, os Relatórios Resumidos da Execução Orçamentária – RREO referente ao 2º bimestre do exercício/2014 deste Poder Executivo.

Caririáçu (CE), em 27 de maio de 2014

CÂMARA MUNICIPAL DE CARIRIÁÇU - CE
RECEBUEMOS EM

27/05/2014

