


RELATÓRIO RESUMIDO DA EXECUÇÃO ORÇAMENTÁRIA
 BALANÇO ORÇAMENTÁRIO
 ORÇAMENTOS FISCAL E DA SEGURIDADE SOCIAL
 2º bimestre de 2016 (Março a Abril)

RREO - ANEXO 1 (LRF, Art 52, inciso I, alínea 'a' e 'b' do inciso II e § 1o.)

R\$ 1,00

RECEITAS ORÇAMENTÁRIAS	PREVISÃO INICIAL	PREVISÃO ATUALIZADA (a)	RECEITAS REALIZADAS				SALDO A REALIZAR (a-c)
			NO BIMESTRE (b)	% b/a	ATÉ O BIMESTRE (c)	% c/a	
RECEITAS (exceto intra-orçamentárias) (I)	62.090.286,67	62.090.286,67	7.919.867,30	12,76	17.674.796,62	28,47	44.415.490,05
RECEITAS CORRENTES	53.237.543,02	53.237.543,02	7.581.060,66	14,24	16.595.203,75	31,17	36.642.339,27
RECEITA TRIBUTÁRIA	1.535.846,48	1.535.846,48	204.458,12	13,31	415.194,59	27,03	1.120.651,89
Impostos	1.465.908,86	1.465.908,86	201.080,37	13,72	402.650,50	27,47	1.063.258,36
Taxas	69.937,62	69.937,62	3.377,75	4,83	12.544,09	17,94	57.393,53
RECEITA DE CONTRIBUIÇÕES	1.875.653,41	1.875.653,41	222.219,81	11,85	634.009,56	33,80	1.241.643,85
Contribuições sociais	1.875.653,41	1.875.653,41	222.219,81	11,85	634.009,56	33,80	1.241.643,85
RECEITA PATRIMONIAL	1.146.765,97	1.146.765,97	217.953,20	19,01	488.411,63	42,59	658.354,34
Receitas imobiliárias	8.594,64	8.594,64	760,00	8,84	1.870,00	21,76	6.724,64
Receitas de valores mobiliários	1.124.754,44	1.124.754,44	217.193,20	19,31	486.541,63	43,26	638.212,81
Outras receitas patrimoniais	13.416,89	13.416,89	0,00	0,00	0,00	0,00	13.416,89
RECEITA DE SERVIÇOS	986.858,59	986.858,59	199.627,30	20,23	386.784,71	39,19	600.073,88
TRANSFERÊNCIAS CORRENTES	47.419.943,28	47.419.943,28	6.717.860,75	14,17	14.634.694,96	30,86	32.785.248,32
Transferências intergovernamentais	45.569.706,22	45.569.706,22	6.717.860,75	14,74	14.634.694,96	32,11	30.935.011,26
Transferências de convênios	1.850.237,06	1.850.237,06	0,00	0,00	0,00	0,00	1.850.237,06
OUTRAS RECEITAS CORRENTES	272.475,29	272.475,29	18.941,48	6,95	36.108,30	13,25	236.366,99
Multa e juros de mora	119.737,66	119.737,66	8.920,55	7,45	22.259,09	18,59	97.478,57
Indenizações e restituições	135.642,97	135.642,97	8.138,46	6,00	9.727,32	7,17	125.915,65
Receita da dívida ativa	8.439,47	8.439,47	1.142,47	13,54	2.957,85	35,05	5.481,62
Receitas correntes diversas	8.655,19	8.655,19	740,00	8,55	1.164,04	13,45	7.491,15
RECEITAS DE CAPITAL	8.852.743,65	8.852.743,65	338.806,64	3,83	1.079.592,87	12,20	7.773.150,78
ALIENAÇÃO DE BENS	351.301,90	351.301,90	0,00	0,00	0,00	0,00	351.301,90
Alienação de bens móveis	153.785,33	153.785,33	0,00	0,00	0,00	0,00	153.785,33
Alienação de bens imóveis	197.516,57	197.516,57	0,00	0,00	0,00	0,00	197.516,57
TRANSFERÊNCIAS DE CAPITAL	8.501.441,75	8.501.441,75	338.806,64	3,99	1.079.592,87	12,70	7.421.848,88
Transferências intergovernamentais	762.389,87	762.389,87	0,00	0,00	0,00	0,00	762.389,87
Transferências de convênios	7.739.051,88	7.739.051,88	338.806,64	4,38	1.079.592,87	13,95	6.659.459,01
RECEITAS (intra-orçamentárias) (II)	2.502.685,42	2.502.685,42	68.515,54	2,74	101.030,45	4,04	2.401.654,97
SUBTOTAL DAS RECEITAS (III) = (I + II)	64.592.972,09	64.592.972,09	7.988.382,84	12,37	17.775.827,07	27,52	46.817.145,02

OPERAÇÕES DE CREDITO / REFINANCIAMENTO (IV)
 OPERAÇÕES DE CREDITO INTERNAS


EDUARDO BEZERRA LIMA JUNIOR
 ACPP ASSessorIA E CONTAB. PUB E PRIV S/A LTDA
 CNPJ: 08.086.560/0001-12 CRC CE N° 00640/0


João Marcos Pereira
 PREFEITO MUNICIPAL
 CPF: 223.506.673-91

RELATÓRIO RESUMIDO DA EXECUÇÃO ORÇAMENTÁRIA
 BALANÇO ORÇAMENTÁRIO
 ORÇAMENTOS FISCAL E DA SEGURIDADE SOCIAL
 2º bimestre de 2016 (Março a Abril)

Para refinanciamento da dívida mobiliária									
Para refinanciamento da dívida contratual									
OPERAÇÕES DE CRÉDITO EXTERNAS									
Para refinanciamento da dívida mobiliária									
Para refinanciamento da dívida contratual									
SUBTOTAL COM REFINANCIAMENTO (V) = (III + IV)	64.592.972,09	64.592.972,09	7.988.382,84	12,37	17.775.827,07	27,52	46.817.145,02		
DÉFICIT (VI)	-	-	-	-	0,00	-	-		
TOTAL (VII) = (V+VI)	64.592.972,09	64.592.972,09	7.988.382,84	12,37	17.775.827,07	27,52	46.817.145,02		
SALDOS DE EXERCÍCIOS ANTERIORES (utilizados para créditos adicio	-	0,00	-	-	0,00	-	-		
Superávit financeiro	-	0,00	-	-	0,00	-	-		
Reabertura de créditos adicionais	-	0,00	-	-	0,00	-	-		

DESPESAS ORÇAMENTÁRIAS	DOTAÇÃO INICIAL (d)	DOTAÇÃO ATUALIZADA (e)	DESPESAS EMPENHADAS		SALDO (g)=(e-f)	DESPESAS LIQUIDADAS		SALDO (i)=(e-h)	DESPESAS PAGAS ATÉ O BIMESTRE (j)	INSCRITAS EM RESTOS A PAGAR NÃO PROCESSADOS (k)
			NO BIMESTRE	ATÉ O BIMESTRE (f)		NO BIMESTRE	ATÉ O BIMESTRE (h)			
DESPESAS (exceto intr orçamentárias)(VIII)	62.090.286,67	61.885.286,67	5.327.801,37	32.306.484,70	29.578.801,97	8.489.868,09	15.069.822,33	46.815.464,34	11.735.120,28	17.236.662,37
DESPESAS CORRENTES	43.340.399,80	44.631.499,80	4.312.585,41	29.776.263,51	14.855.236,29	8.124.093,77	14.562.364,20	30.069.135,60	11.247.839,65	15.213.899,31
Pessoal e encargos so	26.115.193,61	26.680.043,30	1.872.000,00	20.450.849,00	6.229.194,30	5.294.272,41	9.746.054,48	16.933.988,82	7.279.227,09	10.704.794,52
Juros e encargos da d	3.443,00	3.443,00	0,00	0,00	3.443,00	0,00	0,00	3.443,00	0,00	0,00
Outras despesas corre	17.221.763,19	17.948.013,50	2.440.585,41	9.325.414,51	8.622.598,99	2.829.821,36	4.816.309,72	13.131.703,78	3.968.612,56	4.509.104,79
DESPESAS DE CAPITAL	14.296.186,31	12.800.086,31	1.015.215,96	2.530.221,19	10.269.865,12	365.774,32	507.458,13	12.292.628,18	487.280,63	2.022.763,06
Investimentos	13.886.119,62	12.390.019,62	1.030.215,96	2.158.021,19	10.231.998,43	301.694,84	379.658,79	12.010.360,83	360.152,88	1.778.362,40
Inversões financeiras	20.866,69	20.866,69	0,00	0,00	20.866,69	0,00	0,00	20.866,69	0,00	0,00
Amortização de dívida	389.200,00	389.200,00	-15.000,00	372.200,00	17.000,00	64.079,48	127.799,34	261.400,66	127.127,75	244.400,66
Reserva de contingênci	515.000,00	515.000,00	0,00	0,00	515.000,00	0,00	0,00	515.000,00	0,00	0,00
Reserva do RPPS	3.938.700,56	3.938.700,56	0,00	0,00	3.938.700,56	0,00	0,00	3.938.700,56	0,00	0,00
DESPESAS (intra-orçamentárias)(IX)	2.502.685,42	2.707.685,42	125.000,00	2.050.800,00	656.885,42	2.644,13	10.135,95	2.697.549,47	10.135,95	2.040.664,05
SUBTOTAL DAS										

EDUARDO BEZERRA LIMA JUNIOR
 ACPP ASSESSORIA E CONTAB. PUB. E PRIV. S/A LTDA
 CNPJ: 08.086.560/0001-12 CRC CE N° 00640/0

João Marcos Pereira
 PREFEITO MUNICIPAL
 CPF: 223.506.673-91

DESPESAS(X)=(VIII+IX)	64.592.972,09	64.592.972,09	5.452.801,37	34.357.284,70	30.235.687,39	8.492.512,22	15.079.958,28	49.513.013,81	11.745.256,23	19.277.326,42
AMORTIZAÇÃO DA DÍVIDA REFINANCIAMENTO (XI)										
AMORT. DA DÍVIDA INT										
Dívida mobiliária										
Outras dívidas										
AMORT. DA DÍVIDA EXT										
Dívida mobiliária										
Outras dívidas										
SUBTOTAL COM REFINANCIAMENTO (XII)=(X+XI)	64.592.972,09	64.592.972,09	5.452.801,37	34.357.284,70	30.235.687,39	8.492.512,22	15.079.958,28	49.513.013,81	11.745.256,23	19.277.326,42
SUPERAVIT (XIII)	-	-	-	-	-	-	2.695.868,79	-	-	-
TOTAL (XIV)=(XII+XIII)	64.592.972,09	64.592.972,09	5.452.801,37	34.357.284,70	30.235.687,39	8.492.512,22	17.775.827,07	49.513.013,81	11.745.256,23	19.277.326,42

RECEITAS ORÇAMENTÁRIAS	PREVISÃO INICIAL	PREVISÃO ATUALIZADA (a)	RECEITAS REALIZADAS				SALDO A REALIZAR (a-c)
			NO BIMESTRE (b)	% b/a	ATÉ O BIMESTRE (c)	% c/a	
RECEITAS (intra-orçamentárias) (II)	2.502.685,42	2.502.685,42	68.515,54	2,74	101.030,45	4,04	2.401.654,97
RECEITAS CORRENTES	2.502.685,42	2.502.685,42	68.515,54	2,74	101.030,45	4,04	2.401.654,97
RECEITA DE CONTRIBUIÇÕES	2.502.360,05	2.502.360,05	68.515,54	2,74	101.030,45	4,04	2.401.329,60
Contribuições sociais	2.502.360,05	2.502.360,05	68.515,54	2,74	101.030,45	4,04	2.401.329,60
OUTRAS RECEITAS CORRENTES	325,37	325,37	0,00	0,00	0,00	0,00	325,37
Receitas correntes diversas	325,37	325,37	0,00	0,00	0,00	0,00	325,37
RECEITAS DE CAPITAL	0,00	0,00	0,00	0,00	0,00	0,00	0,00

DESPESAS INTRA-ORÇAMENTÁRIAS	DOTAÇÃO INICIAL (d)	DOTAÇÃO ATUALIZADA (e)	DESPESAS EMPENHADAS		SALDO (g)=(e-f)	DESPESAS LIQUIDADAS		SALDO (i)=(e-h)	DESPESAS PAGAS ATÉ O BIMESTRE (j)	INSCRITAS EM RESTOS A PAGAR NÃO PROCESSADOS (k)
			NO BIMESTRE	ATÉ O BIMESTRE (f)		NO BIMESTRE	ATÉ O BIMESTRE (h)			


EDUARDO BEZERRA LIMA JUNIOR
 ACPP ASSESSOR DE CONTABILIDADE PÚBLICA E PRIVADA LTDA
 CNPJ: 08.086.560/0001-12 CRC CE N° 00640/0

João Marcos Pereira
 PREFEITO MUNICIPAL
 CPF: 223.506.673-91


DESPESAS (intra-orçamentárias)(IX)	2.502.685,42	2.707.685,42	125.000,00	2.050.800,00	656.885,42	2.644,13	10.135,95	2.697.549,47	10.135,95	2.040.664,05
DESPESAS CORRENTES	2.502.685,42	2.502.685,42	0,00	1.925.800,00	576.885,42	2.644,13	10.135,95	2.492.549,47	10.135,95	1.915.664,05
Pessoal e encargos so	2.502.685,42	2.502.685,42	0,00	1.925.800,00	576.885,42	2.644,13	10.135,95	2.492.549,47	10.135,95	1.915.664,05
DESPESAS DE CAPITAL	0,00	205.000,00	125.000,00	125.000,00	80.000,00	0,00	0,00	205.000,00	0,00	125.000,00
Amortização de dívida	0,00	205.000,00	125.000,00	125.000,00	80.000,00	0,00	0,00	205.000,00	0,00	125.000,00

FONTE: SISTEMA: Aspec Informática - UNIDADE RESPONSÁVEL: Prefeitura Municipal de Caririáçu - DATA DA EMISSÃO: 27/05/2016 - HORA DA EMISSÃO: 09:46:51

Notas: (*) - No modelo da STN inexistente coluna para reduções de dotação. Por este motivo, as reduções foram deduzidas na própria coluna de 'Créditos adicionais', motivo pelo qual esta coluna poderá conter valores negativos, não sendo portanto nenhum erro ser exibido valores negativos na coluna 'Créditos adicionais'.


João Marcos Pereira
 PREFEITO MUNICIPAL
 CPF: 223.506.673-91


JOSÉ VILAR PEREIRA
 SEC. DE PLANEJAMENTO E FINANÇAS
 CPF Nº 422.008.303-00
 PORTARIA Nº 027/2015


EDUARDO BEZERRA LIMA JUNIOR
 ACPPI ASSESSORIA E CONTAB. PUB E PRIV S/A LTDA
 CNPJ: 08.086.560/0001-12 CRC CE Nº 00640/0


Juscelino Vieira Bezerra
 Coordenador de Controle Interno
 PF: 047.439.813-79 / Port. Nº 1172/2013

FUNÇÃO / SUBFUNÇÃO	DOTAÇÃO INICIAL	DOTAÇÃO ATUALIZADA (a)	DESPESAS EMPENHADAS			SALDO (c) = (a-b)	DESPESAS LIQUIDADAS			SALDO (e) = (a-d)
			NO BIMESTRE	ATÉ O BIMESTRE (b)	% (b/total b)		NO BIMESTRE	ATE O BIMESTRE (d)	% (d/total d)	
DESPESAS (EXCETO INTRA-ORÇAMENTARIAS) (I)	62.090.286,67	61.885.286,67	5.327.801,37	32.306.484,70	99,93	29.578.801,97	8.489.868,09	15.069.822,33	24,35	46.815.464,34
LEGISLATIVA	1.831.367,38	1.831.367,38	0,00	0,00	0,00	1.831.367,38	0,00	0,00	0,00	1.831.367,38
Ação Legislativa	1.831.367,38	1.831.367,38	0,00	0,00	0,00	1.831.367,38	0,00	0,00	0,00	1.831.367,38
ADMINISTRAÇÃO	6.830.453,56	7.267.803,56	880.001,97	5.394.726,85	15,70	1.873.076,71	1.269.305,54	2.194.587,07	14,55	5.073.216,49
Administração Geral	5.300.195,29	5.737.545,29	776.567,93	4.445.529,20	12,94	1.292.016,09	1.095.435,96	1.862.783,72	12,35	3.874.761,57
Administração Financeira	1.530.258,27	1.530.258,27	103.434,04	949.197,65	2,76	581.060,62	173.869,58	331.803,35	2,20	1.198.454,92
ASSISTÊNCIA SOCIAL	3.066.667,72	3.063.567,72	247.413,56	1.849.215,14	5,38	1.214.352,58	406.283,23	736.026,98	4,88	2.327.540,74
Administração Geral	32.343,35	32.343,35	0,00	0,00	0,00	32.343,35	0,00	0,00	0,00	32.343,35
Assistência ao Idoso	142.961,08	81.611,08	3.900,00	11.600,00	0,03	70.011,08	3.900,00	11.600,00	0,08	70.011,08
Assistência ao Portador de D	9.911,66	9.911,66	0,00	0,00	0,00	9.911,66	0,00	0,00	0,00	9.911,66
Assistência à Criança e ao A	465.545,77	397.195,77	8.906,90	268.753,91	0,78	128.441,86	83.359,02	129.281,02	0,86	267.914,75
Assistência Comunitária	2.415.905,86	2.542.505,86	234.606,66	1.568.861,23	4,57	973.644,63	319.024,21	595.145,96	3,95	1.947.359,90
PREVIDÊNCIA SOCIAL	1.092.150,22	1.092.150,22	13.898,50	613.804,22	1,79	478.346,00	136.782,92	254.434,37	1,69	837.715,85
Administração Geral	427.300,02	427.300,02	13.898,50	288.804,22	0,84	138.495,80	74.938,74	141.331,87	0,94	285.968,15
Previdência do Regime Estatu	664.850,20	664.850,20	0,00	325.000,00	0,95	339.850,20	61.844,18	113.102,50	0,75	551.747,70
SAÚDE	12.180.895,37	12.100.895,37	1.970.422,68	5.762.540,11	16,77	6.338.355,26	1.932.531,59	3.674.331,47	24,37	8.426.563,90
Administração Geral	2.616.926,90	2.791.930,20	568.005,72	1.847.500,44	5,38	944.429,76	462.394,34	949.274,10	6,29	1.842.656,10
Assistência à Criança e ao A	12.519,99	12.519,99	0,00	0,00	0,00	12.519,99	0,00	0,00	0,00	12.519,99
Atenção Básica	5.955.959,62	5.666.259,62	1.030.275,12	2.283.050,02	6,65	3.383.209,60	884.302,43	1.679.496,86	11,14	3.985.762,76
Assistência Hospitalar e Amb	3.247.290,73	3.228.487,43	365.819,84	1.479.661,46	4,31	1.748.825,97	531.654,81	906.158,10	6,01	2.322.329,33
Suporte Profilático e Terapê	56.049,69	109.549,69	3.372,00	61.372,00	0,18	48.177,69	972,00	58.972,00	0,39	50.577,69
Vigilância Sanitária	292.148,44	292.148,44	2.950,00	90.956,19	0,26	201.192,25	53.208,01	80.430,41	0,53	211.718,03
TRABALHO	25.532,01	25.532,01	0,00	420,00	0,00	25.112,01	0,00	420,00	0,00	25.112,01
Empregabilidade	25.532,01	25.532,01	0,00	420,00	0,00	25.112,01	0,00	420,00	0,00	25.112,01
EDUCAÇÃO	17.491.088,27	17.391.088,27	657.147,79	13.248.301,99	38,56	4.142.786,28	3.469.457,10	6.201.810,49	41,13	11.189.277,78
Administração Geral	72.824,70	97.824,70	84.000,00	91.870,00	0,27	5.954,70	3.400,00	16.270,00	0,11	81.554,70
Ensino Fundamental	16.281.255,07	16.174.155,07	503.047,09	12.841.426,29	37,38	3.332.728,78	3.411.602,72	5.952.207,75	39,47	10.221.947,32
Ensino Superior	31.300,02	31.300,02	0,00	0,00	0,00	31.300,02	0,00	0,00	0,00	31.300,02

EDUARDO BEZERRA LIMA JUNIOR
 ACPY ASSESSORIA EM CONTÁBILIDADE PÚBLICA E PRIVADA LTDA
 CNPJ: 08.606.560/0001-12 CRC CE N° 00640/0

João Marcos Pereira
 PREFEITO MUNICIPAL
 CPF: 223.506.673-91

FUNÇÃO / SUBFUNÇÃO	DOTAÇÃO INICIAL	DOTAÇÃO ATUALIZADA (a)	DESPESAS EMPENHADAS			SALDO (c) = (a-b)	DESPESAS LIQUIDADAS			SALDO (e) = (a-d)
			NO BIMESTRE	ATÉ O BIMESTRE (b)	% (b/total b)		NO BIMESTRE	ATÉ O BIMESTRE (d)	% (d/total d)	
Educação Infantil	705.436,69	665.536,69	22.300,00	93.500,00	0,27	572.036,69	35.060,00	58.592,26	0,39	606.944,43
Educação de Jovens e Adultos	291.243,42	313.243,42	47.800,70	221.505,70	0,64	91.737,72	14.404,38	174.740,48	1,16	138.502,94
Educação Especial	4.694,99	4.694,99	0,00	0,00	0,00	4.694,99	0,00	0,00	0,00	4.694,99
Educação Básica	104.333,38	104.333,38	0,00	0,00	0,00	104.333,38	0,00	0,00	0,00	104.333,38
CULTURA	859.766,42	813.266,42	50.440,00	267.143,12	0,78	546.123,30	62.144,40	93.208,37	0,62	720.058,05
Patrimônio Hist Artístico e	65.000,00	18.500,00	0,00	0,00	0,00	18.500,00	0,00	0,00	0,00	18.500,00
Difusão Cultural	794.766,42	794.766,42	50.440,00	267.143,12	0,78	527.623,30	62.144,40	93.208,37	0,62	701.558,05
URBANISMO	2.753.618,22	2.494.318,22	341.006,44	1.795.455,04	5,23	698.863,18	610.578,18	970.589,35	6,44	1.523.728,87
Infra Estrutura Urbana	618.888,41	381.488,41	0,00	127.663,22	0,37	253.825,19	74.526,25	74.526,25	0,49	306.962,16
Serviços Urbanos	2.044.296,48	2.052.496,48	341.006,44	1.667.791,82	4,85	384.704,66	536.051,93	896.063,10	5,94	1.156.433,38
Transporte Rodoviário	90.433,33	60.333,33	0,00	0,00	0,00	60.333,33	0,00	0,00	0,00	60.333,33
HABITAÇÃO	430.929,66	244.979,66	3.950,00	150.721,66	0,44	94.258,00	34.440,00	61.920,00	0,41	183.059,66
Administração Geral	171.282,99	171.282,99	3.950,00	150.721,66	0,44	20.561,33	34.440,00	61.920,00	0,41	109.362,99
Habitação Rural	128.780,00	42.830,00	0,00	0,00	0,00	42.830,00	0,00	0,00	0,00	42.830,00
Habitação Urbana	130.866,67	30.866,67	0,00	0,00	0,00	30.866,67	0,00	0,00	0,00	30.866,67
SANEAMENTO	7.089.064,89	7.089.064,89	706.588,61	1.380.441,10	4,02	5.708.623,79	238.042,98	446.988,81	2,96	6.642.076,08
Saneamento Básico Rural	327.350,16	327.350,16	0,00	0,00	0,00	327.350,16	0,00	0,00	0,00	327.350,16
Saneamento Básico Urbano	1.264.761,39	1.264.761,39	76.588,61	750.441,10	2,18	514.320,29	238.042,98	446.988,81	2,96	817.772,58
Controle Ambiental	49.953,34	49.953,34	0,00	0,00	0,00	49.953,34	0,00	0,00	0,00	49.953,34
Recursos Hídricos	5.447.000,00	5.447.000,00	630.000,00	630.000,00	1,83	4.817.000,00	0,00	0,00	0,00	5.447.000,00
GESTÃO AMBIENTAL	269.250,64	184.250,64	15.000,00	79.801,66	0,23	104.448,98	24.274,00	38.174,00	0,25	146.076,64
Administração Geral	103.865,66	118.865,66	15.000,00	79.801,66	0,23	39.064,00	24.274,00	38.174,00	0,25	80.691,66
Preservação e Conservação Am	159.125,00	59.125,00	0,00	0,00	0,00	59.125,00	0,00	0,00	0,00	59.125,00
Recuperação de Áreas Degrada	6.259,98	6.259,98	0,00	0,00	0,00	6.259,98	0,00	0,00	0,00	6.259,98
AGRICULTURA	146.066,73	146.066,73	14.000,00	14.000,00	0,04	132.066,73	14.000,00	14.000,00	0,09	132.066,73
Recursos Hídricos	146.066,73	146.066,73	14.000,00	14.000,00	0,04	132.066,73	14.000,00	14.000,00	0,09	132.066,73
INDÚSTRIA	93.606,67	48.606,67	0,00	0,00	0,00	48.606,67	0,00	0,00	0,00	48.606,67
Promoção Industrial	93.606,67	48.606,67	0,00	0,00	0,00	48.606,67	0,00	0,00	0,00	48.606,67
COMÉRCIO E SERVIÇOS	1.789.269,99	1.719.269,99	0,00	616.560,00	1,79	1.102.709,99	33.092,04	33.092,04	0,22	1.686.177,95
Promoção Comercial	292.143,31	222.143,31	0,00	16.560,00	0,05	205.583,31	0,00	0,00	0,00	222.143,31
Turismo	1.497.126,68	1.497.126,68	0,00	600.000,00	1,75	897.126,68	33.092,04	33.092,04	0,22	1.464.034,64

EDUARDO BEZERRA LIMA JUNIOR
 ACPPI ASSessoria e Contab. PUB e PRIV S/A LTDA
 CNPJ: 08.086.560/0001-12 CRC CE N° 00640/D

João Marcos Pereira
 PREFEITO MUNICIPAL
 CPF: 223.506.673-91

RREO - Anexo 2 (LRF, Art.52, inciso II, alínea 'c')

FUNÇÃO / SUBFUNÇÃO	DOTAÇÃO INICIAL	DOTAÇÃO ATUALIZADA (a)	DESPESAS EMPENHADAS			SALDO (c) = (a-b)	DESPESAS LIQUIDADAS			SALDO (e) = (a-d)
			NO BIMESTRE	ATÉ O BIMESTRE (b)	% (b/total b)		NO BIMESTRE	ATÉ O BIMESTRE (d)	% (d/total d)	
COMUNICAÇÕES	31.300,01	31.300,01	0,00	0,00	0,00	31.300,01	0,00	0,00	0,00	31.300,01
Telecomunicações	31.300,01	31.300,01	0,00	0,00	0,00	31.300,01	0,00	0,00	0,00	31.300,01
ENERGIA	82.166,70	37.166,70	0,00	0,00	0,00	37.166,70	0,00	0,00	0,00	37.166,70
Energia Elétrica	82.166,70	37.166,70	0,00	0,00	0,00	37.166,70	0,00	0,00	0,00	37.166,70
TRANSPORTE	771.066,87	630.066,87	25.022,30	175.022,30	0,51	455.044,57	70.890,87	70.890,87	0,47	559.176,00
Extensão Rural	70.866,68	30.866,68	0,00	0,00	0,00	30.866,68	0,00	0,00	0,00	30.866,68
Transporte Rodoviário	700.200,19	599.200,19	25.022,30	175.022,30	0,51	424.177,89	70.890,87	70.890,87	0,47	528.309,32
DESPORTO E LAZER	418.881,78	837.381,78	417.909,52	593.331,51	1,73	244.050,27	125.213,32	154.043,19	1,02	683.338,59
Administração Geral	95.431,65	186.931,65	70.270,00	125.691,99	0,37	61.239,66	37.758,33	66.588,40	0,44	120.343,25
Desporto Comunitário	271.283,43	598.283,43	347.639,52	467.639,52	1,36	130.643,91	87.454,79	87.454,79	0,58	510.828,64
Lazer	52.166,70	52.166,70	0,00	0,00	0,00	52.166,70	0,00	0,00	0,00	52.166,70
ENCARGOS ESPECIAIS	383.443,00	383.443,00	-15.000,00	365.000,00	1,06	18.443,00	62.821,92	125.305,32	0,83	258.137,68
Serviço da Dívida Interna	383.443,00	383.443,00	-15.000,00	365.000,00	1,06	18.443,00	62.821,92	125.305,32	0,83	258.137,68
RESERVA DE CONTINGÊNCIA	515.000,00	515.000,00	0,00	0,00	0,00	515.000,00	0,00	0,00	0,00	515.000,00
Reserva de Contingência	515.000,00	515.000,00	0,00	0,00	0,00	515.000,00	0,00	0,00	0,00	515.000,00
RESERVA DO RPPS	3.938.700,56	3.938.700,56	0,00	0,00	0,00	3.938.700,56	0,00	0,00	0,00	3.938.700,56
Reserva do RPPS	3.938.700,56	3.938.700,56	0,00	0,00	0,00	3.938.700,56	0,00	0,00	0,00	3.938.700,56
DESPESAS (INTRA-ORÇAMENTARIAS) (II)	2.502.685,42	2.707.685,42	125.000,00	2.050.800,00	0,07	656.885,42	2.644,13	10.135,95	0,37	2.697.549,47
LEGISLATIVA	800,32	800,32	0,00	0,00	0,00	800,32	0,00	0,00	0,00	800,32
Ação Legislativa	800,32	800,32	0,00	0,00	0,00	800,32	0,00	0,00	0,00	800,32
ADMINISTRAÇÃO	153.878,46	153.878,46	0,00	120.000,00	0,35	33.878,46	0,00	562,46	0,00	153.316,00
Administração Geral	153.878,46	153.878,46	0,00	120.000,00	0,35	33.878,46	0,00	562,46	0,00	153.316,00
ASSISTÊNCIA SOCIAL	16.603,32	21.603,32	5.000,00	15.000,00	0,04	6.603,32	0,00	59,76	0,00	21.543,56
Assistência ao Idoso	525,00	525,00	0,00	0,00	0,00	525,00	0,00	0,00	0,00	525,00
Assistência à Criança e ao A	656,26	656,26	0,00	0,00	0,00	656,26	0,00	0,00	0,00	656,26
Assistência Comunitária	15.422,06	20.422,06	5.000,00	15.000,00	0,04	5.422,06	0,00	59,76	0,00	20.362,30
PREVIDÊNCIA SOCIAL	1.200,00	1.200,00	0,00	0,00	0,00	1.200,00	0,00	0,00	0,00	1.200,00
Administração Geral	1.200,00	1.200,00	0,00	0,00	0,00	1.200,00	0,00	0,00	0,00	1.200,00

EDUARDO BEZERRA LIMA JUNIOR

PROFESSOR DE CONTAB. PÙB E PRIV S/A LTDA
 CNPJ: 08.086.560/0001-12 CRC CE N° 00640/0

João Marcos Pereira
 PREFEITO MUNICIPAL
 CPF: 223.506.673-91


FUNÇÃO / SUBFUNÇÃO	DOTAÇÃO INICIAL	DOTAÇÃO ATUALIZADA (a)	DESPESAS EMPENHADAS			SALDO (c) = (a-b)	DESPESAS LIQUIDADAS			SALDO (e) = (a-d)
			NO BIMESTRE	ATÉ O BIMESTRE (b)	% (b/total b)		NO BIMESTRE	ATÉ O BIMESTRE (d)	% (d/total d)	
SAÚDE	663.292,15	743.292,15	50.000,00	340.000,00	0,99	403.292,15	0,00	0,00	0,00	743.292,15
Administração Geral	68.972,61	148.972,61	50.000,00	90.000,00	0,26	58.972,61	0,00	0,00	0,00	148.972,61
Atenção Básica	435.505,30	435.505,30	0,00	150.000,00	0,44	285.505,30	0,00	0,00	0,00	435.505,30
Assistência Hospitalar e Amb	137.814,03	137.814,03	0,00	90.000,00	0,26	47.814,03	0,00	0,00	0,00	137.814,03
Vigilância Sanitária	21.000,21	21.000,21	0,00	10.000,00	0,03	11.000,21	0,00	0,00	0,00	21.000,21
EDUCAÇÃO	1.661.036,31	1.761.036,31	50.000,00	1.550.000,00	4,51	211.036,31	2.143,52	8.512,51	0,06	1.752.523,80
Ensino Fundamental	1.614.457,93	1.714.457,93	50.000,00	1.550.000,00	4,51	164.457,93	2.143,52	8.512,51	0,06	1.705.945,42
Educação Infantil	25.250,04	25.250,04	0,00	0,00	0,00	25.250,04	0,00	0,00	0,00	25.250,04
Educação de Jovens e Adultos	21.328,34	21.328,34	0,00	0,00	0,00	21.328,34	0,00	0,00	0,00	21.328,34
SANEAMENTO	5.874,86	5.874,86	0,00	5.800,00	0,02	74,86	500,61	1.001,22	0,01	4.873,64
Saneamento Básico Urbano	5.874,86	5.874,86	0,00	5.800,00	0,02	74,86	500,61	1.001,22	0,01	4.873,64
ENCARGOS ESPECIAIS	0,00	20.000,00	20.000,00	20.000,00	0,06	0,00	0,00	0,00	0,00	20.000,00
Serviço da Dívida Interna	0,00	20.000,00	20.000,00	20.000,00	0,06	0,00	0,00	0,00	0,00	20.000,00
TOTAL (III) = (I + II)	64.592.972,09	64.592.972,09	5.452.801,37	34.357.284,70	100,00	30.235.687,39	8.492.512,22	15.079.958,28	23,35	49.513.013,81

FONTE: SISTEMA: Aspec Informática - UNIDADE RESPONSÁVEL: Prefeitura Municipal de Caririá - DATA DA EMISSÃO: 27/05/2016 - HORA DA EMISSÃO: 09:53:02


João Marcos Pereira
 PREFEITO MUNICIPAL
 CPF: 223.506.673-91


JOSE VILAR PEREIRA
 SEC. DE PLANEJAMENTO E FINANÇAS
 CPF Nº 422.008.303-00
 PORTARIA Nº 027/2015


EDUARDO BEZERRA LIMA JUNIOR
 ACPP: ASSESORIA E CONTAB. PUB E PRIV S/A LTDA
 CNPJ: 08.086.560/0001-12 CRC CE Nº 00640/0



Juscelino Vieira Bezerra
 Coordenador de Controle Interno
 PF: 047.439.813-79 / Port. Nº 1172/2013

RREO - ANEXO 8 (LDB, Art.72)

R\$ 1,00

RECEITAS DO ENSINO

RECEITA RESULTANTE DE IMPOSTOS (caput do art. 212 da Constituição)	PREVISÃO INICIAL	PREVISÃO ATUALIZADA (a)	RECEITAS REALIZADAS	
			ATÉ O BIMESTRE (b)	% (c) = (b/a)x100
1 - RECEITAS DE IMPOSTOS	1.474.348,33	1.474.348,33	405.608,35	27,51
1.1 - Receita resultante do imposto sobre a Propriedade Predial e Territorial Urbana - IPTU	52.939,47	52.939,47	2.969,06	5,61
1.1.1 - IPTU	44.500,00	44.500,00	11,21	0,03
1.1.2 - Multa, juros de mora e outros encargos do IPTU	0,00	0,00	0,00	0,00
1.1.3 - Dívida ativa do IPTU	8.439,47	8.439,47	2.957,85	35,05
1.1.4 - Multa, juros de mora, atualização monetária e outros encargos da dívida ativa do IPTU	0,00	0,00	0,00	0,00
1.1.5 - Deduções da receita do IPTU	0,00	0,00	0,00	0,00
1.2 - Receita resultante do imposto sobre transmissão 'inter vivos' - ITBI	33.818,32	33.818,32	2.222,40	6,57
1.2.1 - ITBI	33.818,32	33.818,32	2.222,40	6,57
1.2.2 - Multa, juros de mora e outros encargos do ITBI	0,00	0,00	0,00	0,00
1.2.3 - Dívida ativa do ITBI	0,00	0,00	0,00	0,00
1.2.4 - Multa, juros de mora, atualização monetária e outros encargos da dívida ativa do ITBI	0,00	0,00	0,00	0,00
1.2.5 - Deduções da receita do ITBI	0,00	0,00	0,00	0,00
1.3 - Receita resultante do imposto sobre serviços de qualquer natureza - ISS	591.895,85	591.895,85	125.700,62	21,24
1.3.1 - ISS	591.895,85	591.895,85	125.700,62	21,24
1.3.2 - Multa, juros de mora e outros encargos do ISS	0,00	0,00	0,00	0,00
1.3.3 - Dívida ativa do ISS	0,00	0,00	0,00	0,00
1.3.4 - Multa, juros de mora, atualização monetária e outros encargos da dívida ativa do ISS	0,00	0,00	0,00	0,00
1.3.5 - Deduções da receita do ISS	0,00	0,00	0,00	0,00
1.4 - Receita resultante do imposto de renda retido na fonte - IRRF	795.694,69	795.694,69	274.716,27	34,53
1.4.1 - IRRF	795.694,69	795.694,69	274.716,27	34,53
1.4.2 - Multa, juros de mora e outros encargos do IRRF	0,00	0,00	0,00	0,00
1.4.3 - Dívida ativa do IRRF	0,00	0,00	0,00	0,00
1.4.4 - Multa, juros de mora, atualização monetária e outros encargos da dívida ativa do IRRF	0,00	0,00	0,00	0,00
1.4.5 - Deduções da receita do IRRF	0,00	0,00	0,00	0,00


 EDUARDO BEZERRA LIMA JUNIOR
 ACPPE ASSESSORIA E CONTABILIDADE PÚBLICA E PRIVADA LTDA
 CNPJ: 08.086.860/0001-12 CRC CE N° 00640/D


 João Marcos Pereira
 PREFEITO MUNICIPAL
 CPF: 223.506.673-91

RELATÓRIO RESUMIDO DA EXECUÇÃO ORÇAMENTÁRIA
 DEMONSTR. DAS RECEITAS E DESPESAS
 COM MANUTENÇÃO E DESENV. DO ENSINO - MDE
 ORÇAMENTOS FISCAL E DA SEGURIDADE SOCIAL
 2º bimestre de 2016 (Março a Abril)

1.5 - Receita resultante do imposto territorial rural - ITR	0,00	0,00	0,00	0,00
1.5.1 - ITR	0,00	0,00	0,00	0,00
1.5.2 - Multa, juros de mora e outros encargos do ITR	0,00	0,00	0,00	0,00
1.5.3 - Dívida ativa do ITR	0,00	0,00	0,00	0,00
1.5.4 - Multa, juros de mora, atualização monetária e outros encargos da dívida ativa do ITR	0,00	0,00	0,00	0,00
1.5.5 - Deduções da receita do ITR	0,00	0,00	0,00	0,00
2 - RECEITA DE TRANSFERÊNCIAS CONSTITUCIONAIS E LEGAIS	21.975.874,05	21.975.874,05	7.095.798,86	32,29
2.1 - Cota parte do FPM	18.801.174,62	18.801.174,62	5.836.961,96	31,05
2.1.1 - Parcela referente à CF, art. 159, I, alínea b	18.801.174,62	18.801.174,62	5.836.961,96	31,05
2.1.2 - Parcela referente à CF, art. 159, I, alínea d	0,00	0,00	0,00	0,00
2.2 - Cota parte do ICMS	2.533.022,73	2.533.022,73	966.721,18	38,16
2.3 - ICMS - desoneração - L.C. 87/1996	8.857,71	8.857,71	3.289,04	37,13
2.4 - Cota parte IPI - Exportação	12.967,66	12.967,66	3.249,27	25,06
2.5 - Cota parte ITR	2.515,79	2.515,79	476,03	18,92
2.6 - Cota parte IPVA	617.335,54	617.335,54	285.101,38	46,18
2.7 - Cota parte IOF-ouro	0,00	0,00	0,00	0,00
3 - TOTAL DA RECEITA DE IMPOSTOS (1 + 2)	23.450.222,38	23.450.222,38	7.501.407,21	31,99

RECEITAS ADICIONAIS PARA FINANCIAMENTO DO ENSINO	PREVISÃO INICIAL	PREVISÃO ATUALIZADA (a)	RECEITAS REALIZADAS	
			ATÉ O BIMESTRE (b)	% (c) = (b/a)x100
4 - RECEITAS DE APLICAÇÃO FINANCEIRA DE OUTROS RECURSOS DE IMPOSTOS VINCULADOS AO ENSINO	0,00	0,00	0,00	0,00
5 - RECEITAS DE TRANSFERÊNCIAS DO FNDE	1.630.888,22	1.630.888,22	612.189,60	37,54
5.1 - Transferências do salário-educação	818.341,32	818.341,32	301.987,02	36,90
5.2 - Transferências diretas - PDDE	8.185,37	8.185,37	0,00	0,00
5.3 - Transferências diretas - PNAE	417.404,12	417.404,12	164.620,00	39,44
5.4 - Transferências diretas - PNATE	283.045,66	283.045,66	118.104,40	41,73
5.5 - Outras transferências do FNDE	103.911,75	103.911,75	26.985,77	25,97
5.6 - Aplicação financeira dos recursos do FNDE	0,00	0,00	492,41	0,00
6 - RECEITAS DE TRANSFERÊNCIAS DE CONVÊNIOS	1.389.524,68	1.389.524,68	739.316,81	53,21
6.1 - Transferências de convênios	1.389.524,68	1.389.524,68	729.592,87	52,51
6.2 - Aplicação financeira dos recursos de convênios	0,00	0,00	9.723,94	0,00
7 - RECEITA DE OPERAÇÕES DE CRÉDITO	0,00	0,00	0,00	0,00
8 - OUTRAS RECEITAS PARA FINANCIAMENTO DO ENSINO	0,00	0,00	0,00	0,00

EDUARDO BEZERRA LIMA JUNIOR
 ACPP-ASSESSORIA E CONTAB. PUB E PRIV S/A LTDA
 CNPJ: 08.086.560/0001-12 CRC CE N° 00640/0

João Marcos Pereira
 PREFEITO MUNICIPAL
 CPF: 223.506.673-91

9 - TOTAL DAS RECEITAS ADICIONAIS PARA FINANCIAMENTO DO ENSINO (4+5+6+7+8) | 3.020.412,90 | 3.020.412,90 | 1.351.506,41 | 44,75

FUNDEB

RECEITAS DO FUNDEB	PREVISÃO INICIAL	PREVISÃO ATUALIZADA (a)	RECEITAS REALIZADAS	
			ATÉ O BIMESTRE (b)	% (c) = (b/a)x100
10 - RECEITAS DESTINADAS AO FUNDEB	4.394.147,43	4.394.147,43	1.419.161,94	32,30
10.1 - Cota-parte FPM destinado ao Fundeb (20% de 2.1.1)	3.760.234,92	3.760.234,92	1.167.392,30	31,05
10.2 - Cota-parte ICMS destinado ao Fundeb (20% de 2.2)	506.604,55	506.604,55	193.344,27	38,16
10.3 - Cota-parte ICMS-desoneração destinado ao Fundeb (20% de 2.3)	1.771,54	1.771,54	657,80	37,13
10.4 - Cota-parte IPI destinado ao Fundeb (20% de 2.4)	1.566,15	1.566,15	649,87	41,49
10.5 - Cota-parte ITR destinado ao Fundeb (20% de (1.5 + 2.5))	503,16	503,16	97,41	19,36
10.5 - Cota-parte IPVA destinado ao Fundeb (20% de 2.6)	123.467,11	123.467,11	57.020,29	46,18
11 - RECEITAS RECEBIDAS DO FUNDEB	18.744.675,44	18.744.675,44	6.195.968,95	33,05
11.1 - Transferência de recursos do Fundeb	13.664.984,95	13.664.984,95	4.385.415,30	32,09
11.2 - Complementação da União ao Fundeb	4.892.316,86	4.892.316,86	1.806.369,01	36,92
11.3 - Receita de aplicação financeira dos recursos do Fundeb	187.373,63	187.373,63	4.184,64	0,00
12 - RESULTADO LÍQUIDO DAS TRANSFERÊNCIAS DO FUNDEB (11.1 - 10)	9.270.837,52	9.270.837,52	2.966.253,36	32,00

[SE RESULTADO LÍQUIDO DA TRANSFERÊNCIA (12)>0] = ACRÉSCIMO RESULTANTE DAS TRANSFERÊNCIAS DO FUNDEB
 [SE RESULTADO LÍQUIDO DA TRANSFERÊNCIA (12)<0] = DECRÉSCIMO RESULTANTE DAS TRANSFERÊNCIAS DO FUNDEB

DESPESAS DO FUNDEB	DOTAÇÃO INICIAL	DOTAÇÃO ATUALIZADA (d)	DESPESAS EMPENHADAS		DESPESAS LIQUIDADAS	
			ATÉ O BIMESTRE (e)	% (f)=(e/d)x100	ATÉ O BIMESTRE (e)	% (h)=(g/d)x100
13-PAGAMENTO DOS PROFISSIONAIS DO MAGISTÉRIO	1.077.259,34	1.042.342,85	1.887.900,00	181,12	201.647,13	19,35
13.1 - Com educação infantil	670.827,35	634.196,04	77.000,00	12,14	53.792,26	8,48
13.2 - Com educação fundamental	406.431,99	408.146,81	1.810.900,00	443,69	147.854,87	36,23

EDUARDO PEREIRA LIMA JUNIOR
 ACP ASSASSORIA E CONSULTORIA - PUB E PRIV S/A LTDA
 CNPJ: 08.086.560/0001-12 CRC CE N° 00640/0

João Marcos Pereira
 PREFEITO MUNICIPAL
 CPF: 223.506.673-91

RELATÓRIO RESUMIDO DA EXECUÇÃO ORÇAMENTÁRIA
 DEMONSTR. DAS RECEITAS E DESPESAS
 COM MANUTENÇÃO E DESENV. DO ENSINO - MDE
 ORÇAMENTOS FISCAL E DA SEGURIDADE SOCIAL
 2º bimestre de 2016 (Março a Abril)

14-OUTRAS DESPESAS	15.035.433,95	15.095.350,44	11.627.533,45	77,03	5.452.726,61	36,12
14.1 - Com educação infantil	59.859,38	56.590,69	16.500,00	29,16	4.800,00	8,48
14.2 - Com educação fundamental	14.975.574,57	15.038.759,75	11.611.033,45	77,21	5.447.926,61	36,23
15 - Total de despesas do Fundeb	16.112.693,29	16.137.693,29	13.515.433,45	83,75	5.654.373,74	35,04

DEDUÇÕES PARA FINS DO LIMITE DO FUNDEB PARA PAGAMENTO DOS PROFISSIONAIS DO MAGISTÉRIO

VALOR

16-Restos a pagar inscritos no exercício sem disponibilidade financeira de recursos do Fundeb	0,00
16.1 - FUNDEB 60%	0,00
16.2 - FUNDEB 40%	0,00
17-Despesas custeadas com o 'superavit' financeiro do exercício ante	0,00
17.1 - FUNDEB 60%	0,00
17.2 - FUNDEB 40%	0,00

18-Total de deduções consideradas para fins do limite do Fundeb (16+)	0,00
---	------

19-Total das despesas do FUNDEB para fins de limites (15-18)	5.654.373,74
19.1 - Mínimo de 60% do FUNDEB na remuneração do Magistério (13-(16.1+17.1))/((11)x100)%	3,25
19.2 - Mínimo de 40% dem despesa com MDE, que não remuneração do magistério (14-(16.2+17.2))/((11)x100)%	88,00
19.3 - Máximo de 5% não aplicado no exercício (100-(19.1+19.2)%	8,74

CONTROLE DA UTILIZAÇÃO DE RECURSOS NO EXERCÍCIO SUBSEQUENTE

VALOR

20-Recurso recebido do fundeb em exercício anterior que não foram utilizados	0,00
21-Despesas custeadas com o saldo do item 20 até o bimestre atual	0,00

MANUTENÇÃO E DESENVOLVIMENTO DO ENSINO - DESPESAS CUSTEADAS COM A RECEITA RESULTANTE DE IMPOSTOS E RECURSOS DO FUNDEB

RECEITAS COM AÇÕES TÍPICAS DE MDE	PREVISÃO INICIAL	PREVISÃO ATUALIZADA (a)	RECEITAS REALIZADAS	
			ATÉ O BIMESTRE (b)	% (c) = (b/a)x100
22-Impostos e transferências destinadas à MDE (25% de 3)	5.862.555,60	5.862.555,60	1.875.751,80	31,99

EDUARDO BEZERRA LIMA JUNIOR
 ACPB ASSESSORIA E CONSULTORIA - RTO E PRIV S/A LTDA
 CNPJ: 08.080.800/0001-12 CRC CE N° 00640/O

João Marcos Pereira
 PREFEITO MUNICIPAL
 CPF: 223.506.673-91

RELATÓRIO RESUMIDO DA EXECUÇÃO ORÇAMENTÁRIA
 DEMONSTR. DAS RECEITAS E DESPESAS
 COM MANUTENÇÃO E DESENV. DO ENSINO - MDE
 ORÇAMENTOS FISCAL E DA SEGURIDADE SOCIAL
 2º bimestre de 2016 (Março a Abril)

DESPESAS COM AÇÕES TÍPICAS DE MDE	DOTAÇÃO INICIAL	DOTAÇÃO ATUALIZADA (d)	DESPESAS EMPENHADAS		DESPESAS LIQUIDADAS	
			ATÉ O BIMESTRE (e)	% (f)=(e/d)x100	ATÉ O BIMESTRE (g)	% (h)=(g/d)x100
23-Educação infantil	730.686,73	690.786,73	93.500,00	13,54	58.592,26	8,48
23.1 - Creche (23.1)	0,00	0,00	0,00	0,00	0,00	0,00
23.1.1 - Despesas custeadas com recursos do FUNDEB (23.1.1)	0,00	0,00	0,00	0,00	0,00	0,00
23.1.2 - Despesas custeadas com outros recursos de impostos (2)	0,00	0,00	0,00	0,00	0,00	0,00
23.2 - Pré-escola (23.2)	730.686,73	690.786,73	93.500,00	13,54	58.592,26	8,48
23.2.1 - Despesas custeadas com recursos do FUNDEB (23.1.1)	730.686,73	690.786,73	93.500,00	13,54	58.592,26	8,48
23.2.2 - Despesas custeadas com outros recursos de impostos (2)	0,00	0,00	0,00	0,00	0,00	0,00
24-Ensino fundamental	15.396.593,22	15.461.493,22	14.110.150,49	91,26	5.825.365,64	37,68
24.1 - Despesas custeadas com recursos do Fundeb	15.382.006,56	15.446.906,56	13.421.933,45	86,89	5.595.781,48	36,23
24.2 - Despesas custeadas com outros recursos de impostos	14.586,66	14.586,66	688.217,04	4.718,13	229.584,16	1.573,93
25-Ensino médio	0,00	0,00	0,00	0,00	0,00	0,00
26-Ensino superior	0,00	0,00	0,00	0,00	0,00	0,00
27-Ensino profissional não integrado ao ensino regular	0,00	0,00	0,00	0,00	0,00	0,00
28-Outras	0,00	0,00	0,00	0,00	0,00	0,00
29 - Total de despesas com ações típicas de MDE	16.127.279,95	16.152.279,95	14.203.650,49	87,94	5.883.957,90	36,43
INDICADORES DO FUNDEB			VALOR			
30-Resultado líquido das transferências do Fundeb			2.966.253,36			
31-Despesas custeadas com a complementação do Fundeb no exercício			1.806.369,01			
32-Receita de aplicação financeira dos recursos do Fundeb até o bimestre			4.184,64			
33-Despesas custeadas com superavit financeiro do exercício anterior do Fundeb			0,00			
34-Despesas custeadas com o 'superavit' financeiro do exercício anterior, de outros recursos de impostos			214.129,87			
35-Restos a pagar inscritos no exercício sem disponibilidade financeira			1.153.823,59			
36-Cancelamento no exercício de restos a pagar inscritos com dispon. de recursos de impostos vinculados ao ensino			0,00			
37-Total das deduções para fins do limite constitucional			6.144.760,47			
38-Total das despesas para fins de limite ((23 + 24) - 37)			-260.802,57			

EDUARDO BEZERRA LIMA JUNIOR
 ACPPI ASSessoria e Contab. PUB e PRIV S/A LTDA
 CNPJ: 08.086.560/0001-12 CRC CE N° 00640/8

João Marcos Pereira
 PREFEITO MUNICIPAL
 CPF: 223.506.673-91

39-Mínimo de 25% das receitas resultantes de impostos em MDE (38/3 x 100)% 0,00

OUTRAS INFORMAÇÕES PARA CONTROLE

OUTRAS DESPESAS CUSTEADAS COM RECEITAS ADICIONAIS PARA FINANCIAMENTO DO ENSINO	DOTAÇÃO INICIAL	DOTAÇÃO ATUALIZADA (d)	DESPESAS EMPENHADAS		DESPESAS LIQUIDADAS	
			ATÉ O BIMESTRE (e)	% (f)=(e/d)x100	ATÉ O BIMESTRE (g)	% (h)=(g/d)x100
40 - Despesas custeadas com a aplicação financeira de outros recursos de impostos vinculados ao ensino	0,00	0,00	0,00	0,00	0,00	0,00
41 - Despesas custeadas com a contribuição social do salário-educacã	301.987,02	301.987,02	301.987,02	100,00	301.987,02	100,00
42 - Despesas custeadas com operações de crédito	0,00	0,00	0,00	0,00	0,00	0,00
43 - Despesas custeadas com outras receitas para financiamento do en	24.378,08	24.378,08	24.378,08	100,00	24.378,08	100,00
44 - Total de outras despesas custeadas com receitas adicionais para financiamento do ensino (40+41+42+43)	326.365,10	326.365,10	326.365,10	100,00	326.365,10	100,00
45 - Total geral de despesas com MDE (29+44)	6.210.323,00	6.210.323,00	6.210.323,00	100,00	6.210.323,00	100,00

RESTOS A PAGAR INSCRITOS COM DISPONIBILIDADE FINANCEIRA DE RECURSOS DE IMPOSTOS VINCULADOS AO ENSINO	A PAGAR ATÉ O BIMESTRE	CANCELADAS EM EM EXERCÍCIO(g)
46 - Restos a pagar de despesas com MDE	537.025,62	0,00
46.1 - Executadas com recursos de impostos ao ensino	362.405,74	0,00
46.2 - Executadas com recursos do FUNDEB	174.619,88	0,00

FLUXO FINANCEIRO DOS RECURSOS DO FUNDEB	VALOR
47-SALDO FINANCEIRO DO FUNDEB EM 31 DE DEZEMBRO DO EXERCICIO ANTERIO	174.619,88
48-(+) INGRESSO DE RECURSOS DO FUNDEB ATÉ O BIMESTRE	6.191.784,31
49-(-) PAGAMENTOS EFETUADOS ATÉ O BIMESTRE	5.945.442,32
49.1-(-) Orçamento do exercício	5.945.442,32


 EDUARDO BEZERRA LIMA JUNIOR
 AGF ASSessoria e Contab. PUB e PRIVS/A LTDA
 CNPJ: 08.086.560/0001-12 CRE CE N° 00640/0


 João Marcos Pereira
 PREFEITO MUNICIPAL
 CPF: 223.506.673-91

49.2-(-) Restos a pagar	0,00
50-(+) RECEITA DE APLICAÇÃO FINANCEIRA DOS RECURSOS DO FUNDEB ATÉ O	4.184,64
51-(=) SALDO FINANCEIRO DO FUNDEB NO EXERCÍCIO ATUAL	425.146,51

FONTE: SISTEMA: Aspec Informática - UNIDADE RESPONSÁVEL: Prefeitura Municipal de Caririaguá - DATA DA EMISSÃO: 27/05/2016 - HORA DA EMISSÃO: 09:54:11

Notas: - O item 35 exibirá, nos bimestres anteriores a dezembro, o 'valor liquidado e a pagar', sem disponibilidade financeira, para que já se tenha uma 'prévia' do valor que será deduzido em dezembro. Isto permite que se tenha conhecimento antecipado de deduções que só seriam exibidas em dezembro.

João Marcos Pereira
 PREFEITO MUNICIPAL
 CPF: 223.506-673-91

José Vilar Pereira
 SEC. DE PLANEJAMENTO E FINANÇAS
 CPF Nº 422.603.303-00
 PORTARIA Nº 027/2015

Juscelino Vieira Bezerra
 Coordenador de Controle Interno
 PF: 047.439.813-79 / Port. Nº 1172/2014

EDUARDO BEZERRA LIMA JUNIOR
 ACP ASSessoria e Contab. PUB e PRIV S/A LTDA
 CNPJ: 08.086.560/0001-12 CRC CE Nº 00646/0

RREO - ANEXO 12 (LC 141/2012, art.35)

R\$ 1,00

RECEITAS PARA APURAÇÃO DA APLICAÇÃO EM AÇÕES E SERVIÇOS PÚBLICOS DE SAÚDE	PREVISÃO INICIAL	PREVISÃO ATUALIZADA (a)	RECEITAS REALIZADAS	
			ATÉ O BIMESTRE (b)	% (c) = (b/a)x100
RECEITAS DE IMPOSTOS LÍQUIDA (I)	1.474.348,33	1.474.348,33	405.608,35	27,51
Imposto Predial e Territorial Urbano - IPTU	44.500,00	44.500,00	11,21	0,03
Imposto sobre Transmissão de Bens Intervivos - ITBI	33.818,32	33.818,32	2.222,40	6,57
Imposto sobre Serviços de Qualquer Natureza - ISS	591.895,85	591.895,85	125.700,62	21,24
Imposto de Renda Retido na Fonte - IRRF	795.694,69	795.694,69	274.716,27	34,53
Imposto Territorial Rural - ITR	0,00	0,00	0,00	0,00
Multas, juros de mora e outros encargos de impostos	0,00	0,00	0,00	0,00
Dívida ativa de impostos	8.439,47	8.439,47	2.957,85	35,05
Multas, juros de mora, atualização monetária e outros encargos da dívida ativa de impostos	0,00	0,00	0,00	0,00
RECEITAS DE TRANSFERÊNCIAS CONSTITUCIONAIS E LEGAIS (II)	21.975.874,05	21.975.874,05	7.095.798,86	32,29
Cota Parte FPM	18.801.174,62	18.801.174,62	5.836.961,96	31,05
Cota Parte ITR	2.515,79	2.515,79	476,03	18,92
Cota Parte IPVA	617.335,54	617.335,54	285.101,38	46,18
Cota Parte ICMS	2.533.022,73	2.533.022,73	966.721,18	38,16
Cota Parte IPI - Exportação	12.967,66	12.967,66	3.249,27	25,06
Compensações Financeiras Provenientes de Impostos e Transferências constitucionais	8.857,71	8.857,71	3.289,04	37,13
Desoneração ICMS LC 87/97	8.857,71	8.857,71	3.289,04	37,13
Outras	0,00	0,00	0,00	0,00
TOTAL DE RECEITAS PARA APURAÇÃO DA APLICAÇÃO EM AÇÕES E SERVIÇOS PÚBLICOS DE SAÚDE(III) = I+II	23.450.222,38	23.450.222,38	7.501.407,21	31,99

RECEITAS ADICIONAIS PARA FINANCIAMENTO DA SAÚDE	PREVISÃO INICIAL	PREVISÃO ATUALIZADA (c)	RECEITAS REALIZADAS	
			ATÉ O BIMESTRE (d)	% (d/c)*100
TRANSFERÊNCIAS DE RECURSOS DO SISTEMA ÚNICO DE SAÚDE - SUS (II)	6.805.088,58	6.805.088,58	2.046.221,60	30,07
Provenientes da União	6.271.260,01	6.271.260,01	2.046.221,60	32,63
Provenientes do Estado	533.828,57	533.828,57	0,00	0,00
Desoneração ICMS (LC 87/96)	0,00	0,00	0,00	0,00
Outras receitas do SUS	0,00	0,00	0,00	0,00
TRANSFERÊNCIAS VOLUNTÁRIAS	1.377.277,72	1.377.277,72	100.000,00	7,26


 EDUARDO BEZERRA LIMA JUNIOR
 ACPP ASSESSORIA E CONTAB. PUB. E PRIV S/A LTDA
 CNPJ: 08/086.560/0001-12 CRC CE N° 00640/0


 João Marcos Pereira
 PREFEITO MUNICIPAL
 CPF: 223.506.673-91

RECEITAS DE OPERAÇÕES DE CRÉDITO VINCULADAS À SAÚDE	0,00	0,00	0,00	0,00
OUTRAS RECEITAS PARA FINANCIAMENTO DA SAÚDE	7.518,26	7.518,26	25.658,84	341,29
TOTAL DE RECEITAS ADICIONAIS PARA FINANCIAMENTO DA SAÚDE	8.189.884,56	8.189.884,56	2.171.880,44	26,52

DESPESAS COM SAÚDE (por grupo de natureza de despesa)	DOTAÇÃO INICIAL	DOTAÇÃO ATUALIZADA (e)	DESPESAS EMPENHADAS		DESPESAS LIQUIDADAS		INSCRITAS EM RESTOS A PAGAR NÃO PROCESSADOS
			ATÉ O BIMESTRE (f)	% (f/e) x 100	ATÉ O BIMESTRE (g)	% (g/e) x 100	
DESPESAS CORRENTES	11.793.513,92	12.015.013,92	5.987.508,25	49,83	3.609.579,61	30,04	2.377.928,64
Pessoal e encargos sociais	8.611.578,80	8.766.328,49	4.358.800,00	49,72	2.640.793,35	30,12	1.718.006,65
Juros e encargos da dívida	0,00	0,00	0,00	0,00	0,00	0,00	0,00
Outras despesas correntes	3.181.935,12	3.248.685,43	1.628.708,25	50,13	968.786,26	29,82	659.921,99
DESPESAS DE CAPITAL	1.050.673,60	829.173,60	115.031,86	13,87	64.751,86	7,81	50.280,00
Investimentos	1.050.673,60	749.173,60	65.031,86	8,68	64.751,86	8,64	280,00
Inversões financeiras	0,00	0,00	0,00	0,00	0,00	0,00	0,00
Amortização de dívidas	0,00	80.000,00	50.000,00	62,50	0,00	0,00	50.000,00
TOTAL DAS DESPESAS COM SAÚDE (IV)	12.844.187,52	12.844.187,52	6.102.540,11	47,51	3.674.331,47	28,61	2.428.208,64

DESPESAS COM SAÚDE NÃO COMPUTADAS PARA FINS DE APURAÇÃO DO PERCENTUAL MÍNIMO	DOTAÇÃO INICIAL	DOTAÇÃO ATUALIZADA	DESPESAS EMPENHADAS		DESPESAS LIQUIDADAS		INSCRITAS EM RESTOS A PAGAR NÃO PROCESSADOS
			ATÉ O BIMESTRE (h)	% (h/IVf) x 100	ATÉ O BIMESTRE (i)	% (i/IVg) x 100	
DESPESAS COM INATIVOS E PENSIONISTAS	0,00	0,00	0,00	0,00	0,00	0,00	0,00
DESPESAS COM ASSISTÊNCIA À SAÚDE QUE NÃO ATENDE AO PRINCÍPIO DE ACESSO UNIVERSAL	0,00	0,00	0,00	0,00	0,00	0,00	0,00
DESPESAS CUSTEADAS COM OUTROS RECURSOS	2.046.221,60	2.046.221,60	2.046.221,60	33,53	2.046.221,60	55,69	0,00
Recursos de transferências do sistema único de saúde - SUS	2.046.221,60	2.046.221,60	2.046.221,60	33,53	2.046.221,60	55,69	0,00
Recursos de operações de crédito	0,00	0,00	0,00	0,00	0,00	0,00	0,00
Outros recursos	0,00	0,00	0,00	0,00	0,00	0,00	0,00
OUTRAS AÇÕES E SERVIÇOS NÃO COMPUTADOS	0,00	0,00	0,00	0,00	0,00	0,00	0,00
RESTOS A PAGAR NÃO PROCESSADOS INSCRITOS INDEVIDAMENTE NO EXERCÍCIO SEM DISPONIBILIDADE FINANCEIRA	-	-	1.130.667,62	-	0,00	-	-
DESPESAS CUSTEADAS COM DISPONIBILIDADE DE CAIXA VINCULADA AOS RESTOS A PAGAR CANCELADOS	0,00	0,00	0,00	0,00	0,00	0,00	0,00

EDUARDO BEZERRA LIMA JUNIOR
 ACPP ASSESSORIA E CONTAB. PUB. E PRIV. S/A LTDA
 CNPJ: 08.086.560/0001-12 CRC CE N.º 00640/0

João Marcos Pereira
 PREFEITO MUNICIPAL
 CPF: 223.506.673-91

RELATÓRIO RESUMIDO DA EXECUÇÃO ORÇAMENTÁRIA
 DEMONSTRATIVO DAS RECEITAS DE IMPOSTOS E
 DAS DESPESAS PRÓPRIAS COM SAÚDE
 ORÇAMENTOS FISCAL E DA SEGURIDADE SOCIAL
 2º bimestre de 2016 (Março a Abril)

DESPESAS CUSTEADAS COM RECURSOS VINCULADOS A PARCELA DO PERCENTUAL MÍNIMO QUE NÃO FOI APLICADA EM AÇÕES E SERVIÇOS DE EM EXERCÍCIOS ANTERIORES	0,00	0,00	0,00	0,00	0,00	0,00	0,00
TOTAL DAS DESPESAS COM NÃO COMPUTADAS (V)	2.046.221,60	2.046.221,60	3.176.889,22	155,26	2.046.221,60	100,00	1.130.667,62
TOTAL DAS DESPESAS COM AÇÕES E SERVIÇOS PÚBLICOS DE SAÚDE (VI)=(IV-V)	10.797.965,92	10.797.965,92	2.925.650,89	27,09	1.628.109,87	15,08	1.297.541,02
PARTICIPAÇÃO DAS DESPESAS COM AÇÕES E SERVIÇOS PÚBLICOS DE SAÚDE NAS RECEITAS DE IMPOSTOS LÍQ.E TRANSF.CONSTITUC.E LEGAIS - LIMITE CONSTITUCIONAL 15% - (VIi/III)*100 (VII%)							21,70
VALOR REFERENTE A DIFERENÇA ENTRE O VALOR EXECUTADO E O LIMITE MÍNIMO CONSTITUCIONAL (VIi -(15%*IIIb))							502.898,79

EXECUÇÃO DE RESTOS A PAGAR NÃO PROCESSADOS COM DISPONIBILIDADE DE CAIXA	INSCRITOS	CANCELADOS/ PRESCRITOS	PAGOS	A PAGAR	PARCELA CONSIDERADA NO LIMITE
Inscritos em 2015	0,00	0,00	0,00	0,00	0,00
Inscritos em 2014	0,00	0,00	0,00	0,00	0,00
Inscritos em 2013	0,00	0,00	0,00	0,00	0,00
Inscritos em 2012	0,00	0,00	0,00	0,00	0,00
Inscritos em exercícios anteriores a 2012	0,00	0,00	0,00	0,00	0,00
TOTAL (VIII)	0,00	0,00	0,00	0,00	0,00

CONTROLE DE RESTOS A PAGAR CANCELADOS OU PRESCRITOS PARA FINS DE APLICAÇÃO DA DISPONIBILIDADE DE CAIXA CONFORME Art 24, Par 1º, 2º	RESTOS A PAGAR CANCELADOS OU PRESCRITOS		
	SALDO INICIAL	DESPESAS CUSTEADAS NO EXERC.DE REFERENCIA	SALDO FINAL (NÃO APLICADO)
Restos a pagar cancelados ou prescritos em 2016	0,00	0,00	0,00
Restos a pagar cancelados ou prescritos em 2015	0,00	0,00	0,00
Restos a pagar cancelados ou prescritos em 2014	0,00	0,00	0,00
Restos a pagar cancelados ou prescritos em 2013	0,00	0,00	0,00
Restos a pagar cancelados ou prescritos em exercícios anteriores a 2012	0,00	0,00	0,00
Total	0,00	0,00	0,00

EDUARDO BEZERRA LIMA JUNIOR
 ACPY ASSESSORIA E CONTAB. PUB E PRIV S/A LTDA
 CNPJ: 08.006.560/0001-12 CRC CE N° 00640/0

João Marcos Pereira
 PREFEITO MUNICIPAL
 CPF: 223.506.673-91

CONTROLE DO VALOR REFERENTE AO PERCENTUAL MÍNIMO NÃO CUMPRIDO EM EXERCÍCIOS ANTERIORES PARA FINS DE APLICAÇÃO DOS RECURSOS VINCULADOS CONFORME ARTS 25 E 26	LIMITE NÃO CUMPRIDO		
	SALDO INICIAL	DESPESAS CUSTEADAS NO EXERC.DE REFERENCIA	SALDO FINAL (NÃO APLICADO)
Restos a pagar cancelados ou prescritos em 2016	0,00	0,00	0,00
Restos a pagar cancelados ou prescritos em 2015	0,00	0,00	0,00
Restos a pagar cancelados ou prescritos em 2014	0,00	0,00	0,00
Restos a pagar cancelados ou prescritos em 2013	0,00	0,00	0,00
Restos a pagar cancelados ou prescritos em exercícios anteriores a 2012	0,00	0,00	0,00
Total	0,00	0,00	0,00

DESPESAS COM SAÚDE (por subfunção)	DOTAÇÃO INICIAL	DOTAÇÃO ATUALIZADA	DESPESAS EMPENHADAS		DESPESAS LIQUIDADAS		INSCRITAS EM RESTOS A PAGAR NÃO PROCESSADOS
			ATÉ O BIMESTRE (l)	% (l/total l)x100	ATÉ O BIMESTRE (m)	% (m/total m)x100	
Atenção básica	6.391.464,92	6.101.764,92	2.433.050,02	39,87	1.679.496,86	45,71	753.553,16
Assistência hospitalar e ambulatorial	3.385.104,76	3.366.301,46	1.569.661,46	25,72	906.158,10	24,66	663.503,36
Suporte profilático e terapêutico	56.049,69	109.549,69	61.372,00	1,01	58.972,00	1,60	2.400,00
Vigilância sanitária	313.148,65	313.148,65	100.956,19	1,65	80.430,41	2,19	20.525,78
Vigilância epidemiológica	0,00	0,00	0,00	0,00	0,00	0,00	0,00
Alimentação e nutrição	0,00	0,00	0,00	0,00	0,00	0,00	0,00
Outras subfunções	2.698.419,50	2.953.422,80	1.937.500,44	31,75	949.274,10	25,84	988.226,34
TOTAL DE DESPESAS	12.844.187,52	12.844.187,52	6.102.540,11	100,00	3.674.331,47	100,00	2.428.208,64


FONTE: SISTEMA: Aspec Informática - UNIDADE RESPONSÁVEL: Prefeitura Municipal de Caririáçu - DATA DA EMISSÃO: 27/05/2016 - HORA DA EMISSÃO: 09:55:40


 EDUARDO BEZERRA LIMA JUNIOR
 ACPPI ASSESSORIA E CONTAB. PUB E PRIV S/A LTDA
 CNPJ: 08.086.560/0001-12 CRC CE N° 00640/0



 João Marcos Pereira
 PREFEITO MUNICIPAL
 CPF: 223.506.673-91



João Marcos Pereira
PREFEITO MUNICIPAL
CPE: 223.506.673-91



JOSÉ VILAR PEREIRA
SEC. DE PLANEJAMENTO E FINANÇAS
CPF Nº 422.008.303-00
PORTARIA Nº 027/2015



EDUARDO BEZERRA LIMA JUNIOR
ACPP ASSESSORIA E CONTAB. PUB. E PRIV. S/A LTDA
CNPJ: 08.086.560/0001-12 CRC CE Nº 00640/0



Juscelino Vieira Bezerra
Coordenador de Controle Interno
PF: 047.439.813-79 / Port. Nº 1172/2013



EDITAL DE PUBLICAÇÃO N.º 3005001/2016

O PREFEITO MUNICIPAL DE CARIRIÁÇU, ESTADO DO CEARÁ, no uso de suas atribuições legais, em atendimento ao disposto na Lei Complementar nº 101/00 (LRF), baixa o presente.

EDITAL

I - Torna Público na forma da Lei os Relatórios Resumidos da Execução Orçamentária – RREO do município de Caririáçu, referente ao 2º bimestre de 2016 deste Poder Executivo Municipal.

II – Os referidos relatórios serão fixados em flanelógrafo de local próprio e de acesso ao público no Prédio da Câmara Municipal e Prefeitura Municipal, e no site do município, www.caririacu.ce.gov.br.

Caririáçu- CE., em 30 de maio de 2016.


João Marcos Pereira
Prefeito Municipal

C E R T I D ã O

Certifico para os devidos fins de provas junto ao Tribunal de Contas dos Municípios do Estado do Ceará, que no dia 30 de maio de 2016, foi publicado no flanelógrafo da Câmara Municipal de Caririaçu, os Relatórios Resumidos da Execução Orçamentária – RREO referente ao 2º bimestre do exercício/2016, deste Poder Executivo.

Caririaçu (CE)., em 30 de maio de 2016

CÂMARA MUNICIPAL DE CARIRIACU - CE

RECEBIDO EM:

30/05/2016

[Assinatura]



PREFEITURA DE
Caririáçu
GOVERNO DO POVO

C E R T I D ã O

Certifico para os devidos fins de provas junto ao Tribunal de Contas dos Municípios do Estado do Ceará, que no dia 30 de maio de 2016, foi publicado no flanelógrafo da Prefeitura Municipal de Caririáçu, os Relatórios Resumidos da Execução Orçamentária – RREO referente ao 2º bimestre do exercício/2016 deste Poder Executivo.

Caririáçu (CE), em 30 de maio de 2016

José Alves da Costa
JOSÉ ALVES DA COSTA
SECRETÁRIO DE ADMINISTRAÇÃO
CPF Nº 422.007.680-24
PORTARIA Nº 025/2015