

PREFEITURA DE
Caririáçu

CERTIDÃO DE PUBLICAÇÃO

Para os devidos fins de prova junto ao Tribunal de Contas dos Municípios do Ceará – TCM, em especial para atendimento das exigências da Instrução Normativa n.º 03/2000 do TCM/CE., **CERTIFICAMOS** que o **Relatório Resumido da Execução Orçamentária - R.R.E.O.**, relativo ao **2º Bimestre de 2017**, foi publicado através de afixação em FLANELÓGRAFO na sede desta prefeitura em 26/05/2017, como também divulgado através do site do município: www.caririacu.ce.gov.br, cumprindo assim as determinações da Lei Complementar 101/2000 (Lei de Responsabilidade Fiscal), nos termos do Art. 48, como também da Constituição Estadual e da decisão do STJ, proferida no recurso especial n.º 105.232(96/0056484-5/CEARÁ), tendo em vista ausência de diário oficial.

Paço da Prefeitura Municipal de CARIRIÁÇU(CE), 26 de Maio de 2017.


JOSÉ EDMILSON LEITE BARBOSA
Prefeito Municipal

REO - ANEXO 1 (LRF, Art 52, inciso I, alínea 'a' e 'b' do inciso II e § 1o.)

R\$ 1,00

RECEITAS ORÇAMENTÁRIAS	PREVISÃO INICIAL	PREVISÃO ATUALIZADA (a)	RECEITAS REALIZADAS			SALDO A REALIZAR (a-c)
			NO BIMESTRE (b)	% b/a	ATÉ O BIMESTRE (c)	
RECEITAS (exceto intra-orçamentárias) (I)						
RECEITAS CORRENTES	62.397.476,68	62.397.476,68	8.148.637,74	13,06	17.023.770,30	27,28
RECEITA TRIBUTÁRIA	56.639.355,22	56.639.355,22	8.148.637,74	14,39	17.023.770,30	30,06
Impostos	1.434.638,10	1.434.638,10	90.730,60	6,32	191.372,27	13,34
Taxas	1.400.857,95	1.400.857,95	81.462,47	5,82	151.596,72	10,82
RECEITA DE CONTRIBUIÇÕES	33.780,15	33.780,15	9.268,13	27,44	39.775,55	117,75
Contribuições sociais	1.850.046,18	1.850.046,18	329.854,92	17,83	518.608,46	28,03
RECEITA PATRIMONIAL	1.850.046,18	1.850.046,18	329.854,92	17,83	518.608,46	28,03
Receitas imobiliárias	1.449.579,86	1.449.579,86	247.809,60	17,10	484.852,16	33,45
Receitas de valores mobiliários	10.870,77	10.870,77	4.667,09	42,93	8.591,22	79,03
Receitas de valores patrimoniais	1.414.834,69	1.414.834,69	243.142,51	17,19	476.260,94	33,66
Outras receitas patrimoniais	23.874,40	23.874,40	0,00	0,00	0,00	0,00
RECEITA DE SERVIÇOS	1.275.534,06	1.275.534,06	170.559,25	13,37	323.672,55	25,38
TRANSFERÊNCIAS CORRENTES	50.282.337,19	50.282.337,19	7.302.083,92	14,52	15.481.885,14	30,79
Transferências intergovernamentais	47.384.405,49	47.384.405,49	7.268.023,52	15,34	15.447.824,74	32,60
Transferências de convênios	2.897.931,70	2.897.931,70	34.060,40	1,18	34.060,40	1,18
OUTRAS RECEITAS CORRENTES	347.219,83	347.219,83	7.599,45	2,19	23.379,72	6,73
Multa e juros de mora	110.671,16	110.671,16	3.604,32	3,26	9.108,90	8,23
Indenizações e restituições	226.386,31	226.386,31	2.846,29	1,26	4.876,44	2,15
Receita da dívida ativa	6.382,71	6.382,71	1.148,84	18,00	9.394,38	147,18
RECEITAS CORRENTES DIVERSAS	3.779,65	3.779,65	0,00	0,00	0,00	0,00
RECEITAS DE CAPITAL	5.753.121,46	5.753.121,46	0,00	0,00	0,00	0,00
ALIEÇÃO DE BENS	125.116,64	125.116,64	0,00	0,00	0,00	0,00
Alienação de bens móveis	25.116,64	25.116,64	0,00	0,00	0,00	0,00
Alienação de bens imóveis	100.000,00	100.000,00	0,00	0,00	0,00	0,00
TRANSFERÊNCIAS DE CAPITAL	5.628.004,82	5.628.004,82	0,00	0,00	0,00	0,00
Transferências intergovernamentais	951.572,36	951.572,36	0,00	0,00	0,00	0,00
Transferências de convênios	4.676.432,46	4.676.432,46	0,00	0,00	0,00	0,00
RECEITAS (intra-orçamentárias) (II)	2.428.621,10	2.428.621,10	511.270,85	21,05	896.120,36	36,90
SUBTOTAL DAS RECEITAS (III) = (I + II)	64.821.097,78	64.821.097,78	8.659.908,59	13,36	17.919.890,66	27,65
OPERAÇÕES DE CRÉDITO / REFINANCIAMENTO (IV)						
OPERAÇÕES DE CRÉDITO INTERNAS						

Para refinanciamento da dívida mobiliária Para refinanciamento da dívida contratual															
OPERÇÕES DE CRÉDITO EXTERNAS Para refinanciamento da dívida mobiliária Para refinanciamento da dívida contratual															
SUBTOTAL COM REFINANCIAMENTO (V) = (III + IV)			64.821.097,78		64.821.097,78		8.659.908,59		13,36		17.919.890,66		27,65		46.901.207,12
DÉFICIT (VI)			-		-		-		-		0,00		-		-
TOTAL (VII) = (V+VI)			64.821.097,78		64.821.097,78		8.659.908,59		13,36		17.919.890,66		27,65		46.901.207,12
SALDOS DE EXERCÍCIOS ANTERIORES (utilizados para créditos adicío Recursos arrecadados em exercícios anteriores - RPPS Superávit financeiro Reabertura de créditos adicionais			-		0,00		-		-		0,00		-		-
			-		0,00		-		-		0,00		-		-
			-		0,00		-		-		0,00		-		-
			-		0,00		-		-		0,00		-		-

DESPESAS ORÇAMENTÁRIAS	DOTAÇÃO INICIAL (d)	DOTAÇÃO ATUALIZADA (e)	DESPESAS EMPENHADAS		SALDO (g)=(e-f)	DESPESAS LIQUIDADAS		SALDO (i)=(e-h)	DESPESAS PAGAS ATÉ O BIMESTRE (j)	INSCRITAS EM RESTOS A PAGAR MAO PROCESSADOS (k)
			NO BIMESTRE	ATÉ O BIMESTRE (f)		NO BIMESTRE	ATÉ O BIMESTRE (h)			
DESPESAS (exceto intr orçamentárias)(VIII)	58.434.241,59	58.479.241,59	9.372.523,90	30.125.396,12	28.353.845,47	8.638.957,50	14.999.113,83	43.480.127,76	14.256.060,15	15.126.282,29
DESPESAS CORRENTES	48.475.266,39	49.027.966,39	9.357.442,08	29.292.064,30	19.735.902,09	8.411.044,36	14.425.905,16	34.602.061,23	13.723.019,01	14.866.159,14
Pessoal e encargos so	27.453.478,74	28.874.128,74	2.612.960,76	18.622.999,61	10.251.128,63	5.682.834,72	10.748.829,34	18.125.298,90	10.383.835,92	7.874.170,27
Juros e encargos da d	3.646,63	3.646,63	0,00	0,00	3.646,63	0,00	0,00	3.646,63	0,00	0,00
Outras despesas corre	21.018.141,32	20.150.191,52	6.744.481,32	10.669.064,69	9.481.126,83	2.728.209,64	3.677.075,82	16.473.115,70	3.339.183,09	6.991.988,87
DESPESAS DE CAPITAL	9.378.975,20	8.871.275,20	15.081,82	833.331,82	8.037.943,38	227.913,14	573.208,67	8.298.066,53	533.041,14	260.123,15
Investimentos	8.932.474,39	8.033.774,39	15.081,82	20.331,82	8.018.442,57	15.053,82	20.303,82	8.013.470,57	19.923,82	28,00
Inversões financeiras	22.100,81	22.100,81	0,00	0,00	22.100,81	0,00	0,00	22.100,81	0,00	0,00
Amortização de dívida	424.400,00	815.400,00	0,00	813.000,00	2.400,00	212.859,32	552.904,85	262.495,15	513.117,32	260.095,15
Reserva de contingênci	580.000,00	580.000,00	0,00	0,00	580.000,00	0,00	0,00	580.000,00	0,00	0,00
DESPESAS (intra-orçamentárias)(IX)	2.428.621,10	2.383.621,10	5.000,00	1.850.800,00	532.821,10	283.220,16	796.065,90	1.587.555,20	738.500,23	1.054.734,10

SUBTOTAL DAS

RREO - Anexo 2 (LRF, Art.52, inciso II, alínea 'c')

R\$ 1,00

FUNÇÃO / SUBFUNÇÃO	DOTAÇÃO INICIAL	DOTAÇÃO ATUALIZADA (a)	DESPESAS EMPENHADAS		SALDO (c) = (a-b)	DESPESAS LIQUIDADAS		SALDO (e) = (a-d)	INSCRITAS EM RESTOS A PAGAR NÃO PROCESSADOS (f)
			NO BIMESTRE	ATÉ O BIMESTRE (b)		NO BIMESTRE	ATÉ O BIMESTRE (d)		
				% (b)			% (d)		
DESPESAS (EXCETO INTRA-ORÇAMENTÁRIAS) (I)	62.392.476,68	62.437.476,68	9.372.523,90	30.125.396,12	94,21	32.312.080,56	14.999.113,83	47.438.362,85	15.126.282,29
LEGISLATIVA	2.042.960,00	2.042.960,00	752.377,23	752.377,23	2,35	1.290.582,77	608.601,42	1.434.358,58	143.775,81
Ação Legislativa	2.042.960,00	2.042.960,00	752.377,23	752.377,23	2,35	1.290.582,77	608.601,42	1.434.358,58	143.775,81
ADMINISTRAÇÃO	6.449.104,18	6.770.604,18	975.084,08	4.289.013,09	13,41	2.481.591,09	2.202.176,86	4.568.427,32	2.086.836,23
Administração Geral	5.737.097,37	5.704.097,37	758.339,08	3.574.838,29	11,18	2.129.259,08	1.899.517,04	3.804.580,33	1.675.321,25
Administração Financeira	712.006,81	1.066.506,81	216.745,00	714.174,80	2,23	352.332,01	302.659,82	763.846,99	411.514,98
ASSISTÊNCIA SOCIAL	3.009.287,57	2.830.987,57	507.145,76	1.431.738,65	4,48	1.499.248,92	504.312,27	2.426.675,30	927.426,38
Administração Geral	44.356,21	44.356,21	0,00	0,00	0,00	44.356,21	0,00	44.356,21	0,00
Assistência ao Idoso	77.352,79	77.352,79	0,00	0,00	0,00	77.352,79	0,00	77.352,79	0,00
Assistência à Criança e ao A	256.978,67	222.978,67	0,00	34.000,00	0,11	188.978,67	27.337,49	195.641,18	6.662,51
ASSISTÊNCIA COMUNITÁRIA	2.630.599,90	2.586.299,90	507.145,76	1.397.738,65	4,37	1.188.561,25	476.974,78	2.109.325,12	920.763,87
PREVIDÊNCIA SOCIAL	1.386.842,98	1.386.842,98	224.036,74	760.978,85	2,38	625.864,13	466.470,36	920.372,62	294.508,49
Administração Geral	485.291,43	485.291,43	114.036,74	286.978,85	0,90	198.312,58	136.110,55	349.180,88	150.868,30
Previdência do Regime Estatu	901.551,55	901.551,55	110.000,00	474.000,00	1,48	427.551,55	330.359,81	571.191,74	143.640,19
SAÚDE	14.821.249,01	14.782.949,01	2.182.931,02	7.273.263,36	22,75	7.509.685,65	3.419.431,75	11.363.517,26	3.853.831,61
Administração Geral	2.449.717,81	2.372.217,81	944.147,20	1.804.105,89	5,64	768.111,92	1.076.481,72	1.495.736,09	727.624,17
Assistência à Criança e ao A	13.260,46	13.260,46	0,00	0,00	0,00	13.260,46	0,00	13.260,46	0,00
Atenção Básica	5.609.528,60	5.329.228,60	762.576,25	2.521.076,25	7,88	2.808.152,35	1.274.906,97	4.054.321,63	1.246.169,28
Assistência Hospitalar e Amb	5.957.759,91	6.017.259,91	474.167,37	2.686.041,22	8,40	3.331.218,69	1.009.829,82	5.007.430,09	1.676.211,40
Supporte Profilático e Terapê	148.845,35	208.845,35	0,00	60.000,00	0,19	148.845,35	0,00	208.845,35	60.000,00
Vigilância Sanitária	642.136,88	642.136,88	2.040,00	702.040,00	0,63	440.096,88	58.213,24	583.923,64	143.826,76
TRABALHO	19.885,76	19.885,76	0,00	0,00	0,00	19.885,76	0,00	19.885,76	0,00
Empregabilidade	19.885,76	19.885,76	0,00	0,00	0,00	19.885,76	0,00	19.885,76	0,00
EDUCAÇÃO	19.027.012,03	19.310.512,03	3.262.696,50	11.991.454,34	37,50	7.319.057,69	6.313.333,31	12.997.178,72	5.678.121,03
Administração Geral	83.525,20	83.525,20	0,00	0,00	0,00	83.525,20	0,00	83.525,20	0,00
Ensino Fundamental	17.062.270,89	17.495.770,89	3.262.696,50	11.991.454,34	37,50	5.504.316,55	6.313.333,31	11.182.437,58	5.678.121,03
Ensino Superior	83.151,18	83.151,18	0,00	0,00	0,00	83.151,18	0,00	83.151,18	0,00
Educação Infantil	717.632,73	567.632,73	0,00	0,00	0,00	567.632,73	0,00	567.632,73	0,00

FUNÇÃO / SUBFUNÇÃO	DOTAÇÃO INICIAL	DOTAÇÃO ATUALIZADA	DESPESAS EMPENHADAS			SALDO (c) = (a-b)	DESPESAS LIQUIDADAS			SALDO (e) = (a-d)	INSCRITAS EM RESTOS A PAGAR MAIO PROCESSADOS (f)
			NO BIMESTRE	ATÉ O BIMESTRE (b)	X (b/total)		NO BIMESTRE	ATÉ O BIMESTRE (d)	X (d/total)		
Educação de Jovens e Adultos	864.955,43	864.955,43	0,00	0,00	0,00	864.955,43	0,00	0,00	864.955,43	0,00	
Educação Especial	104.972,66	104.972,66	0,00	0,00	0,00	104.972,66	0,00	0,00	104.972,66	0,00	
Educação Básica	110.503,94	110.503,94	0,00	0,00	0,00	110.503,94	0,00	0,00	110.503,94	0,00	
CULTURA	724.087,47	674.087,47	19.619,80	132.319,80	0,48	521.767,67	12.737,80	0,08	661.329,67	139.562,00	
Patrimônio Hist Artístico e Difusão Cultural	68.843,88	68.843,88	0,00	0,00	0,00	68.843,88	0,00	0,00	68.843,88	0,00	
URBANISMO	655.243,59	605.243,59	19.619,80	152.319,80	0,48	452.923,79	12.737,80	0,08	592.485,79	139.562,00	
Infra Estrutura Urbana	665.491,20	598.191,20	1.262.715,40	1.802.629,60	5,64	1.518.751,09	494.031,06	3,13	2.827.349,63	1.308.598,54	
Serviços Urbanos	2.888.407,70	2.677.407,70	1.262.715,40	1.802.629,60	5,64	824.778,10	494.031,06	0,00	598.191,20	0,00	
Transporte Rodoviário	95.781,79	95.781,79	0,00	0,00	0,00	95.781,79	0,00	0,00	95.781,79	0,00	
HABITAÇÃO	431.293,67	431.293,67	0,00	85.000,00	0,27	346.293,67	0,00	0,00	431.293,67	85.000,00	
Administração Geral	156.290,67	156.290,67	0,00	85.000,00	0,27	71.290,67	0,00	0,00	156.290,67	85.000,00	
Habituação Rural	136.396,50	136.396,50	0,00	0,00	0,00	136.396,50	0,00	0,00	136.396,50	0,00	
Habituação Urbana	138.606,50	138.606,50	0,00	0,00	0,00	138.606,50	0,00	0,00	138.606,50	0,00	
SANEAMENTO	3.452.205,18	3.298.705,18	174.007,37	659.951,20	2,06	2.638.753,98	395.737,39	2,51	2.902.967,79	264.213,81	
Saneamento Básico Rural	347.710,59	347.710,59	0,00	0,00	0,00	347.710,59	0,00	0,00	347.710,59	0,00	
Saneamento Básico Urbano	1.551.586,87	1.551.586,87	174.007,37	659.951,20	2,06	891.635,67	395.737,39	2,51	1.155.849,48	264.213,81	
Controle Ambiental	52.907,72	52.907,72	0,00	0,00	0,00	52.907,72	0,00	0,00	52.907,72	0,00	
Recursos Hídricos	1.500.000,00	1.346.500,00	0,00	0,00	0,00	1.346.500,00	0,00	0,00	1.346.500,00	0,00	
GESTÃO AMBIENTAL	755.801,18	755.801,18	0,00	7.400,00	0,02	248.401,18	0,00	0,00	255.801,18	7.400,00	
Administração Geral	80.734,98	80.734,98	0,00	7.400,00	0,02	73.334,98	0,00	0,00	80.734,98	7.400,00	
Preservação e Conservação An	168.536,00	168.536,00	0,00	0,00	0,00	168.536,00	0,00	0,00	168.536,00	0,00	
Recuperação de Áreas Degrad	6.530,20	6.530,20	0,00	0,00	0,00	6.530,20	0,00	0,00	6.530,20	0,00	
AGRICULTURA	70.601,56	70.601,56	0,00	0,00	0,00	70.601,56	0,00	0,00	70.601,56	0,00	
Recursos Hídricos	70.601,56	70.601,56	0,00	0,00	0,00	70.601,56	0,00	0,00	70.601,56	0,00	
INDÚSTRIA	98.742,93	98.742,93	0,00	0,00	0,00	98.742,93	0,00	0,00	98.742,93	0,00	
Promoção Industrial	98.742,93	98.742,93	0,00	0,00	0,00	98.742,93	0,00	0,00	98.742,93	0,00	
COMÉRCIO E SERVIÇOS	427.634,49	427.634,49	0,00	5.100,00	0,02	422.534,49	0,00	0,00	427.634,49	5.100,00	
Promoção Comercial	304.729,18	304.729,18	0,00	5.100,00	0,02	299.629,18	0,00	0,00	304.729,18	5.100,00	
TURISMO	122.905,31	122.905,31	0,00	0,00	0,00	122.905,31	0,00	0,00	122.905,31	0,00	
COMUNICAÇÕES	33.151,19	33.151,19	0,00	0,00	0,00	33.151,19	0,00	0,00	33.151,19	0,00	

FUNÇÃO / SUBFUNÇÃO	DOTAÇÃO INICIAL	DOTAÇÃO ATUALIZADA	DESPESAS EMPENHADAS			SALDO (c) = (a-b)	DESPESAS LIQUIDADAS			SALDO (e) = (a-d)	INSCRITAS EM RESTOS A PAGAR NÃO PROCESSADOS (f)
			NO BIMESTRE	ATÉ O BIMESTRE (b)	%		NO BIMESTRE	ATÉ O BIMESTRE (d)	%		
Telecomunicações	33.151,19	33.151,19	0,00	0,00	0,00	33.151,19	0,00	0,00	33.151,19	0,00	
ENERGIA	87.026,27	87.026,27	0,00	0,00	0,00	87.026,27	0,00	0,00	87.026,27	0,00	
Energia Elétrica	87.026,27	87.026,27	0,00	0,00	0,00	87.026,27	0,00	0,00	87.026,27	0,00	
TRANSPORTE	802.718,76	702.718,76	0,00	0,00	0,00	702.718,76	0,00	0,00	702.718,76	0,00	
Extensão Rural	74.157,94	74.157,94	0,00	0,00	0,00	74.157,94	0,00	0,00	74.157,94	0,00	
Transporte Rodoviário	728.560,82	628.560,82	0,00	0,00	0,00	628.560,82	0,00	0,00	628.560,82	0,00	
DESPORTO E LAZER	647.210,04	444.610,04	11.910,00	109.170,00	0,34	335.440,04	19.533,88	32.113,45	412.496,59	77.056,55	
Administração Geral	249.028,10	185.428,10	11.910,00	109.170,00	0,34	76.258,10	19.533,88	32.113,45	133.314,65	77.056,55	
Desporto Comunitário	342.929,96	203.929,96	0,00	0,00	0,00	203.929,96	0,00	0,00	203.929,96	0,00	
Lazer	55.251,98	55.251,98	0,00	0,00	0,00	55.251,98	0,00	0,00	55.251,98	0,00	
ENCARGOS ESPECIAIS	417.746,63	808.746,63	0,00	805.000,00	2,52	3.746,63	211.471,27	550.148,16	238.598,47	254.851,84	
Serviço de Dívida Interna	417.746,63	808.746,63	0,00	805.000,00	2,52	3.746,63	211.471,27	550.148,16	238.598,47	254.851,84	
RESERVA DE CONTINGÊNCIA	580.000,00	580.000,00	0,00	0,00	0,00	580.000,00	0,00	0,00	580.000,00	0,00	
RESERVA DE CONTINGÊNCIA	580.000,00	580.000,00	0,00	0,00	0,00	580.000,00	0,00	0,00	580.000,00	0,00	
RESERVA DO RPPS	3.958.235,09	3.958.235,09	0,00	0,00	0,00	3.958.235,09	0,00	0,00	3.958.235,09	0,00	
Reserva do RPPS	3.958.235,09	3.958.235,09	0,00	0,00	0,00	3.958.235,09	0,00	0,00	3.958.235,09	0,00	
DESPESAS (INTRA-ORÇAMENTARIAS) (II)	2.428.621,10	2.383.621,10	5.000,00	1.850.800,00	5,79	532.821,10	263.220,16	796.065,90	1.587.555,20	1.054.734,10	
LEGISLATIVA	800,00	800,00	0,00	0,00	0,00	800,00	0,00	0,00	800,00	0,00	
Ação Legislativa	800,00	800,00	0,00	0,00	0,00	800,00	0,00	0,00	800,00	0,00	
ADMINISTRAÇÃO	254.382,05	254.382,05	0,00	80.000,00	0,25	174.382,05	15.463,88	47.025,00	207.357,05	32.975,00	
Administração Geral	254.382,05	254.382,05	0,00	80.000,00	0,25	174.382,05	15.463,88	47.025,00	207.357,05	32.975,00	
ASSISTÊNCIA SOCIAL	40.512,36	40.512,36	0,00	28.000,00	0,09	12.512,36	3.831,84	11.524,98	28.987,38	16.475,02	
Assistência à Criança e ao A	4.533,21	4.533,21	0,00	0,00	0,00	4.533,21	0,00	0,00	4.533,21	0,00	
Assistência Comunitária	35.979,15	35.979,15	0,00	28.000,00	0,09	7.979,15	3.831,84	11.524,98	24.454,17	16.475,02	
PREVIDÊNCIA SOCIAL	1.270,88	1.270,88	0,00	0,00	0,00	1.270,88	0,00	0,00	1.270,88	0,00	
Administração Geral	1.270,88	1.270,88	0,00	0,00	0,00	1.270,88	0,00	0,00	1.270,88	0,00	
SAÚDE	698.849,19	698.849,19	0,00	530.000,00	1,66	168.849,19	57.565,67	177.484,78	521.364,41	332.515,22	
Administração Geral	106.495,22	406.495,22	0,00	350.000,00	1,09	56.495,22	57.565,67	177.484,78	229.010,44	172.515,22	

RELATÓRIO RESUMIDO DA EXECUÇÃO ORÇAMENTÁRIA
 DEMONSTRATIVO DA EXECUÇÃO DAS DESPESAS POR FUNÇÃO/SUBFUNÇÃO
 ORÇAMENTO FISCAL E DA SEGURIDADE SOCIAL
 2º bimestre de 2017 (Março a Abril)

REO - Anexo 2 (LRF, Art.52, inciso II, alínea 'c')


R\$ 1,00

FUNÇÃO / SUBFUNÇÃO	DOTAÇÃO INICIAL	DOTAÇÃO ATUALIZADA	DESPESAS EMPENHADAS			SALDO (c) = (a-b)	DESPESAS LIQUIDADAS			SALDO (e) = (a-d)	INSCRITAS EM RESTOS A PAGAR NÃO PROCESSADOS (f)
			NO BIMESTRE	ATÉ O BIMESTRE (b)	%		NO BIMESTRE	ATÉ O BIMESTRE (d)	%		
Atenção Básica	448.453,91	148.453,91	0,00	100.000,00	0,31	0,00	0,00	0,00	148.453,91	100.000,00	
Assistência Hospitalar e Amb	121.970,39	121.970,39	0,00	80.000,00	0,25	0,00	0,00	0,00	121.970,39	80.000,00	
Supporte Profilático e Terapê	239,67	239,67	0,00	0,00	0,00	0,00	0,00	0,00	239,67	0,00	
Vigilância Sanitária	21.690,00	21.690,00	0,00	0,00	0,00	0,00	0,00	0,00	21.690,00	0,00	
EDUCAÇÃO	1.427.806,62	1.382.806,62	5.000,00	1.208.000,00	3,78	185.781,04	558.876,49	3,54	823.330,13	649.123,51	
Ensino Fundamental	1.374.794,74	1.329.794,74	5.000,00	1.208.000,00	3,78	185.781,04	558.876,49	3,54	770.918,25	649.123,51	
Educação Infantil	10.775,52	10.775,52	0,00	0,00	0,00	0,00	0,00	0,00	10.775,52	0,00	
Educação de Jovens e Adultos	42.236,36	42.236,36	0,00	0,00	0,00	0,00	0,00	0,00	42.236,36	0,00	
SANEAMENTO	5.000,00	5.000,00	0,00	4.800,00	0,02	577,73	1.154,65	0,01	3.845,35	3.645,35	
Saneamento Básico Urbano	5.000,00	5.000,00	0,00	4.800,00	0,02	577,73	1.154,65	0,01	3.845,35	3.645,35	
TOTAL (III) = (I + II)	64.821.097,78	64.821.097,78	9.377.523,90	31.976.196,12	100,00	32.844.901,66	15.795.179,73	100,00	49.025.918,05	16.181.016,39	

FONTE: SISTEMA: Aspec Informática - Unidade Responsável: Prefeitura Municipal de Caririçu - DATA DA EMISSÃO: 26/05/2017 - HORA DA EMISSÃO: 15:59:14


 JOSÉ EDILSON LEITE BARBOSA
 PREFEITO


 CICELO LUCAS DE MACEDO ANDRADE
 COORDENADOR DE CONTROLE INTERNO


 JOSÉ MARCOS ALVES VILAR
 GESTOR


ESPECIFICAÇÃO	EVOLUÇÃO DA RECEITA REALIZADA NOS ÚLTIMOS 12 MESES					TOTAL (ÚLTIMOS 12 MESES)	PREVISÃO ATUALIZADA EXERCÍCIO
	Dez/2016	Jan/2017	Feb/2017	Mar/2017	Abr/2017		
RECEITAS CORRENTES (I)	9.292.606,48	3.674.140,23	6.067.154,68	4.444.592,60	4.432.609,21	58.729.078,27	61.009.058,30
Receita tributária	256.609,49	55.618,28	45.023,39	48.314,06	42.416,54	1.164.052,03	1.434.638,10
IPTU	7.368,04	0,00	0,00	26,85	1.613,24	9.997,07	45.600,00
ISS	42.778,92	22.089,38	22.211,31	23.234,33	19.411,26	386.736,91	452.397,83
ITBI	0,00	0,00	3.888,00	0,00	600,00	7.196,00	6.766,10
IRRF	205.907,93	15.204,02	6.741,54	19.038,73	17.534,86	713.979,66	896.094,02
Outras receitas tributárias	554,60	18.324,88	12.182,54	6.013,95	3.254,18	46.192,39	33.780,15
Receita de contribuições	175.499,04	0,00	188.753,54	185.513,74	144.341,18	702.225,54	1.850.046,18
Receita patrimonial	177.561,11	30.803,56	206.239,00	152.583,86	95.225,74	1.428.210,40	1.449.579,86
Receita de serviços	113.308,23	67.767,46	85.345,84	92.764,85	77.794,40	1.106.096,33	1.275.534,06
Transferências correntes	8.550.514,74	3.512.744,29	5.533.219,28	3.961.640,50	4.069.007,49	53.970.982,75	54.652.040,27
Cota-parte do FPM	4.288.115,70	1.591.337,72	2.040.053,12	1.278.217,67	1.540.034,96	21.233.103,93	19.128.837,18
Cota-parte do ICMS	272.655,28	326.416,72	168.090,71	406.856,69	292.838,37	3.288.517,97	3.057.971,72
Cota-parte do IPVA	8.072,90	82.307,41	118.823,38	67.827,36	52.877,50	439.844,94	651.807,89
Cota-parte do ITR	26,35	5,00	30,42	230,96	246,17	3.494,72	1.208,61
Transferências da LC 87/96	822,26	977,24	977,24	977,24	977,24	10.487,04	10.247,07
Transferências da LC 61/89	909,51	784,61	1.000,83	766,48	949,68	9.663,97	9.481,76
Transferências do Fundeb	2.652.189,22	1.196.293,78	2.393.331,68	1.509.309,23	1.403.381,81	19.194.059,17	19.094.033,28
Outras transferências correntes	1.377.723,02	314.671,81	810.903,90	697.434,67	777.697,76	9.771.811,01	12.698.487,76
Outras receitas correntes	19.114,37	7.206,64	8.573,63	3.775,59	3.823,86	357.511,22	347.219,83
DEDUÇÕES (II)	938.922,12	400.365,66	654.550,23	536.459,49	521.951,50	5.419.812,06	6.233.581,09
Contrib. do servidor para o plano de pr	175.499,04	0,00	188.753,54	185.513,74	144.341,18	702.225,54	1.850.046,18
Comp. financ. entre regimes de previden	0,00	0,00	0,00	0,00	0,00	0,00	15.831,83
Ded. de receita para formação do Fundeb	763.423,08	400.365,66	465.796,69	350.945,75	377.618,32	4.717.586,52	4.369.703,08
RECEITA CORRENTE LÍQUIDA (III)=(I-II)	8.353.684,36	3.273.774,57	5.412.604,45	3.908.133,11	3.910.649,71	53.309.266,21	54.773.477,21

FONTE: SISTEMA: Aspec Informática - UNIDADE RESPONSÁVEL: Prefeitura Municipal de Caririçu - DATA DA EMISSÃO: 26/05/2017 - HORA DA EMISSÃO: 15:59:27

RELATÓRIO RESUMIDO DA EXECUÇÃO ORÇAMENTÁRIA
DEMONSTRATIVO DA RECEITA CORRENTE LÍQUIDA
ORÇAMENTO FISCAL E DA SEGURIDADE SOCIAL
2º bimestre de 2017 (até Abril)

Pag.: 0003

R\$ 1,00


JOSÉ EDILSON LEITE BARBOSA
PREFEITO


INFOCONT ASSESSORIA CONTABIL MUNICIPAL
ESCRITÓRIO DE CONTABILIDADE


JOSE MARCOS ALVES VILAR
GESTOR


CICELO LUCAS DE MACEDO ANDRADE
COORDENADOR DE CONTROLE INTERNO

2º bimestre de 2017 (Março a Abril)

R\$ 1,00

RREO - ANEXO 4 (LRF, Art 53, inciso II)

PLANO PREVIDENCIÁRIO

RECEITAS PREVIDENCIÁRIAS - RPPS	PREVISÃO INICIAL	PREVISÃO ATUALIZADA	RECEITAS REALIZADAS	
			ATÉ O BIMESTRE 2017	ATÉ O BIMESTRE 2016
RECEITAS CORRENTES (I)	5.252.422,78	5.252.422,78	1.729.454,66	1.087.275,52
Receita de contribuições dos segurados	1.850.046,18	1.850.046,18	518.608,46	634.009,56
Civil	1.850.046,18	1.850.046,18	518.608,46	634.009,56
Ativo	1.843.713,44	1.843.713,44	518.608,46	634.009,56
Inativo	0,00	0,00	0,00	0,00
Pensionista	6.332,74	6.332,74	0,00	0,00
Militar	0,00	0,00	0,00	0,00
Ativo	0,00	0,00	0,00	0,00
Inativo	0,00	0,00	0,00	0,00
Pensionista	0,00	0,00	0,00	0,00
Receita de contribuições patronais	2.334.112,36	2.334.112,36	854.996,22	75.564,58
Civil	2.059.099,09	2.059.099,09	738.499,42	1.001,22
Ativo	2.059.099,09	2.059.099,09	738.499,42	1.001,22
Inativo	0,00	0,00	0,00	0,00
Pensionista	0,00	0,00	0,00	0,00
Militar	0,00	0,00	0,00	0,00
Ativo	0,00	0,00	0,00	0,00
Inativo	0,00	0,00	0,00	0,00
Pensionista	0,00	0,00	0,00	0,00
Em regime de parcelamento de débitos	275.013,27	275.013,27	116.496,00	74.563,36
Receita patrimonial	1.027.789,83	1.027.789,83	332.339,38	367.900,17
Receita imobiliária	0,00	0,00	0,00	0,00
Receita de valores mobiliários	1.027.789,83	1.027.789,83	332.339,38	367.900,17
Outras receitas patrimoniais	0,00	0,00	0,00	0,00
Receitas de serviços	0,00	0,00	0,00	0,00
Receitas de aporte periódico de valores predefinidos	0,00	0,00	0,00	0,00
Outras receitas correntes	40.474,41	40.474,41	3.510,60	9.801,21
Compensação previdenciária do AGPS para o RPPS	15.831,83	15.831,83	0,00	0,00
Demais receitas correntes	24.647,58	24.647,58	3.510,60	9.801,21
RECEITAS DE CAPITAL (II)	0,00	0,00	0,00	0,00

2º bimestre de 2017 (Março a Abril)

Alienação de bens, direitos e ativos	0,00	0,00	0,00	0,00
Amortização de empréstimos	0,00	0,00	0,00	0,00
Outras receitas de capital	0,00	0,00	0,00	0,00
TOTAL REC. PREVID. RPPS (III) = (I + II)	5.252.422,78	5.252.422,78	1.729.454,66	1.087.275,52

PLANO PREVIDENCIÁRIO

DESPESAS PREVIDENCIÁRIAS - RPPS	DOTAÇÃO INICIAL	DOTAÇÃO ATUALIZADA	DESPESAS EMPENHADAS		DESPESAS LIQUIDADAS		INSCRITAS EM RESTOS A PAGAR NÃO PROCESSADAS	
			ATÉ O BIMESTRE 2017	ATÉ O BIMESTRE 2016	ATÉ O BIMESTRE 2017	ATÉ O BIMESTRE 2016	EM EXERCÍCIO 2017	EM EXERCÍCIO 2016
ADMINISTRAÇÃO (IV)	3.958.235,09	3.958.235,09	0,00	0,00	0,00	0,00	0,00	0,00
Despesas correntes	3.958.235,09	3.958.235,09	0,00	0,00	0,00	0,00	0,00	0,00
Despesas de capital	0,00	0,00	0,00	0,00	0,00	0,00	0,00	0,00
PREVIDÊNCIA (V)	1.388.113,86	1.388.113,86	760.978,85	613.804,22	466.470,36	254.434,37	294.508,49	359.369,85
Benefícios - Civil	781.951,55	781.951,55	489.000,00	332.950,00	338.939,81	121.760,36	150.040,19	231.189,64
Aposentadorias	443.500,00	443.500,00	290.000,00	230.000,00	219.870,09	112.902,88	70.129,91	117.097,12
Pensões	2.118,28	2.118,28	0,00	0,00	0,00	0,00	0,00	0,00
Outros benefícios previdenciários	336.333,27	336.333,27	199.000,00	122.950,00	119.089,72	8.857,48	79.910,28	114.092,52
Benefícios - Militar	0,00	0,00	0,00	0,00	0,00	0,00	0,00	0,00
Reformas	0,00	0,00	0,00	0,00	0,00	0,00	0,00	0,00
Pensões	0,00	0,00	0,00	0,00	0,00	0,00	0,00	0,00
Outros benefícios previdenciários	0,00	0,00	0,00	0,00	0,00	0,00	0,00	0,00
Outras despesas previdenciárias	606.162,31	606.162,31	271.978,85	260.854,22	127.510,55	132.674,01	144.468,30	128.180,21
Compens. Prev. do RPPS para o AGPS	0,00	0,00	0,00	0,00	0,00	0,00	0,00	0,00
Demais despesas previdenciárias	606.162,31	606.162,31	271.978,85	260.854,22	127.510,55	132.674,01	144.468,30	128.180,21
TOTAL DESP. PREVID. RPPS (VI) = (IV + V)	5.346.348,95	5.346.348,95	760.978,85	613.804,22	466.470,36	254.434,37	294.508,49	359.369,85
RESULTADO PREVIDENCIÁRIO (VII)=(III-VI)	-93.926,17	-93.926,17	968.475,81	473.471,30	1.262.984,30	832.841,15	-	-

2º bimestre de 2017 (Março a Abril)

RECURSOS RPPS ARRECADADOS EM EXERCÍCIOS ANTERIORES	PREVISÃO ORÇAMENTÁRIA
Valor	0,00
RESERVA ORÇAMENTÁRIA DO RPPS	PREVISÃO ORÇAMENTÁRIA
Valor	3.958.235,09
APORTES DE RECURSOS PARA O PLANO PREVIDENCIÁRIO DO RPPS	APORTES REALIZADOS
Plano de amortização - Contribuição patronal Suplement	0,00
Plano de amortização - Aporte periódico de valores pre	0,00
Outros aportes para o RPPS	0,00
Recursos para cobertura de déficit financeiro	0,00
BENS E DIREITOS DO RPPS	PERÍODO DE REFERÊNCIA
	2017 2016
Caixa e equivalência de caixa	9.118.875,61 8.378.552,49
Investimentos e aplicações	0,00 0,00
Outros bens e direitos	0,00 0,00

FONTE: SISTEMA: ASPEC Informática - UNID RESPONSÁVEL: Prefeitura Municipal de Caririagu - DATA DA EMISSÃO: 26/05/2017 - HORA : 15:59:48

2º bimestre de 2017 (Março a Abril)

REO - ANEXO 4 (LRF, ART 53, inciso II)

R\$ 1,00

PLANO FINANCEIRO

RECEITAS PREVIDENCIÁRIAS - RPPS	PREVISÃO INICIAL	PREVISÃO ATUALIZADA	RECEITAS REALIZADAS	
			ATÉ O BIMESTRE 2017	ATÉ O BIMESTRE 2016
RECEITAS CORRENTES (VIII)	93.926,17	93.926,17	39.787,53	25.465,87
Receita de contribuições dos segurados	0,00	0,00	0,00	0,00
CIVIL	0,00	0,00	0,00	0,00
ATIVO	0,00	0,00	0,00	0,00
Inativo	0,00	0,00	0,00	0,00
Pensionista	0,00	0,00	0,00	0,00
Militar	0,00	0,00	0,00	0,00
ATIVO	0,00	0,00	0,00	0,00
Inativo	0,00	0,00	0,00	0,00
Pensionista	0,00	0,00	0,00	0,00
Receita de contribuições patronais	0,00	0,00	0,00	0,00
CIVIL	93.926,17	93.926,17	39.787,53	25.465,87
ATIVO	0,00	0,00	0,00	0,00
Inativo	0,00	0,00	0,00	0,00
Pensionista	0,00	0,00	0,00	0,00
Militar	0,00	0,00	0,00	0,00
ATIVO	0,00	0,00	0,00	0,00
Inativo	0,00	0,00	0,00	0,00
Pensionista	0,00	0,00	0,00	0,00
En regime de parcelamento de débitos	0,00	0,00	0,00	0,00
Receita patrimonial	0,00	0,00	0,00	0,00
Receita imobiliária	0,00	0,00	0,00	0,00
Receita de valores mobiliários	0,00	0,00	0,00	0,00
Outras receitas patrimoniais	0,00	0,00	0,00	0,00
Receitas de serviços	0,00	0,00	0,00	0,00
Outras receitas correntes	0,00	0,00	0,00	0,00
Compensação previdenciária do RPPS para o RPPS	0,00	0,00	0,00	0,00
Demais receitas correntes	0,00	0,00	0,00	0,00
RECEITAS DE CAPITAL (IX)	0,00	0,00	0,00	0,00
Alienação de bens, direitos e ativos	0,00	0,00	0,00	0,00

2º bimestre de 2017 (Março a Abril)

Amortização de empréstimos	0,00	0,00	0,00	0,00	0,00
Outras receitas de capital	0,00	0,00	0,00	0,00	0,00
TOTAL REC. PREVID. RPPS (X) = (VIII + IX)	93.926,17	93.926,17	39.787,53	25.465,87	25.465,87


PLANO FINANCEIRO

DESPESAS PREVIDENCIÁRIAS - RPPS	DOTAÇÃO INICIAL	DOTAÇÃO ATUALIZADA	DESPESAS EMPENHADAS		DESPESAS LIQUIDADAS		INSCRITAS EM RESTOS A PAGAR NÃO PROCESSADAS	
			ATÉ O BIMESTRE 2017	ATÉ O BIMESTRE 2016	ATÉ O BIMESTRE 2017	ATÉ O BIMESTRE 2016	EM EXERCÍCIO 2017	EM EXERCÍCIO 2016
ADMINISTRAÇÃO (XI)	0,00	0,00	0,00	0,00	0,00	0,00	0,00	0,00
Despesas correntes	0,00	0,00	0,00	0,00	0,00	0,00	0,00	0,00
Despesas de capital	0,00	0,00	0,00	0,00	0,00	0,00	0,00	0,00
PREVIDENCIA (XII)	0,00	0,00	0,00	0,00	0,00	0,00	0,00	0,00
Benefícios - Civil	0,00	0,00	0,00	0,00	0,00	0,00	0,00	0,00
Aposentadorias	0,00	0,00	0,00	0,00	0,00	0,00	0,00	0,00
Pensões	0,00	0,00	0,00	0,00	0,00	0,00	0,00	0,00
Outros benefícios previdenciários	0,00	0,00	0,00	0,00	0,00	0,00	0,00	0,00
Benefícios - Militar	0,00	0,00	0,00	0,00	0,00	0,00	0,00	0,00
Reformas	0,00	0,00	0,00	0,00	0,00	0,00	0,00	0,00
Pensões	0,00	0,00	0,00	0,00	0,00	0,00	0,00	0,00
Outros benefícios previdenciários	0,00	0,00	0,00	0,00	0,00	0,00	0,00	0,00
Outras despesas previdenciárias	0,00	0,00	0,00	0,00	0,00	0,00	0,00	0,00
Compens. prev. do RPPS para o RGPS	0,00	0,00	0,00	0,00	0,00	0,00	0,00	0,00
Demais despesas previdenciárias	0,00	0,00	0,00	0,00	0,00	0,00	0,00	0,00
TOTAL DESP. PREVID. RPPS (XIII) = (XI + XII)	0,00	0,00	0,00	0,00	0,00	0,00	0,00	0,00
RESULTADO PREVIDENCIÁRIO (XIV)=(X-XIII)	93.926,17	93.926,17	39.787,53	25.465,87	39.787,53	25.465,87	25.465,87	-

2º bimestre de 2017 (Março a Abril)


APORTES DE RECURSOS PARA O PLANO PREVIDENCIÁRIO DO RPPS	APORTES REALIZADOS
Recursos para cobertura de déficit financeiro	0,00
Recursos para formação de reserva	0,00

FONTE: SISTEMA: Aspec Informática - UNID RESPONSÁVEL: Prefeitura Municipal de Caririçu - DATA DA EMISSÃO: 26/05/2017 - HORA : 15:59:48


JOSÉ EDILSON LEITE BARBOSA
PREFEITO


INFOCONT ASSESSORIA CONTÁBIL MUNICIPAL
ESCRITÓRIO DE CONTABILIDADE


JOSE MARCOS ALVES VILAR
GESTOR


CICELO LUCAS DE MACEDO ANDRADE
COORDENADOR DE CONTROLE INTERNO

REO - ANEXO 5 (LRF, Art 53, inciso III) R\$ 1,00

	S A L D O S		
	EM	EM	EM
	31/DEZ/2016 (a)	JAN/17 a FEV/17 (b)	MAR/17 a ABR/17 (c)
DÍVIDA FISCAL LÍQUIDA			
DÍVIDA CONSOLIDADA (I)	52.161.437,08	51.889.671,55	51.608.861,56
DEDUÇÕES (II)	6.262.065,72	8.770.019,45	9.041.636,74
Disponibilidade de caixa	5.335.084,73	7.794.018,68	8.049.946,10
Disponibilidade de caixa bruta	12.048.794,10	14.671.151,81	14.914.155,03
(-) Restos a pagar processados (exceto precatórios)	6.713.709,37	6.877.133,13	6.864.208,93
Demais haveres financeiros	976.980,99	976.000,77	991.690,64
DÍVIDA CONSOLIDADA LÍQUIDA (III) = (I - II)	45.899.371,36	43.119.652,10	42.567.224,82
RECEITAS DE PRIVATIVIDADES (IV)	0,00	0,00	0,00
PASSIVOS RECONHECIDOS (V)	3.516.065,66	3.584.345,66	3.516.394,99
DÍVIDA FISCAL LÍQUIDA (VI) = (III + IV - V)	42.383.305,70	39.535.306,44	39.050.829,83

RESULTADO NOMINAL	PERÍODO DE REFERÊNCIA	
	NO BIMESTRE (c-b)	ATÉ BIMESTRE (c-a)
VALOR	-484.476,61	-3.332.475,87

DISCRIMINAÇÃO DA META FISCAL	VALOR CORRENTE
META DO RESULTADO NOMINAL FIXADA NO ANEXO DE METAS FISCAIS DA LDO PARA O EXERCÍCIO DE REFERÊNCIA	15.556.836,42

FONTE: SISTEMA: Aspec Informática - UNIDADE RESPONSÁVEL: Prefeitura Municipal de Caririagu - DATA DA EMISSÃO: 26/05/2017 - HORA DA EMISSÃO: 16:00:03

Nota - O valor do item 'II' somente será preenchido se for positivo.


RELATÓRIO RESUMIDO DA EXECUÇÃO ORÇAMENTÁRIA
DEMONSTRATIVO DO RESULTADO NOMINAL
ORÇAMENTOS FISCAL E DA SEGURIDADE SOCIAL
2º Bimestre de 2017 (Março a Abril)



JOSÉ EDILSON LEITE BARBOSA
PREFEITO



JOSE MARCOS ALVES VILLAR
GESTOR



INFOCONT ASSESSORIA CONTABIL MUNICIPAL
ESCRITÓRIO DE CONTABILIDADE



CICELO LUCAS DE MACEDO ANDRADE
COORDENADOR DE CONTROLE INTERNO

R\$ 1,00

REDO - ANEXO 6 (LRF, Art. 53, inciso III)

RECEITAS PRIMÁRIAS	PREVISÃO ATUALIZADA	RECEITAS REALIZADAS	
		ATÉ O BIMESTRE	ATÉ O BIMESTRE ANO ANTERIOR
RECEITAS PRIMÁRIAS CORRENTES (I)			
receita tributária	57.653.141,63	17.443.629,72	16.209.692,57
IPTU	1.434.638,10	191.372,21	415.194,59
ISS	45.600,00	1.640,09	11,21
ITBI	452.397,83	86.949,48	125.700,62
ITRIRF	6.766,10	4.488,00	2.222,40
Outras receitas tributárias	896.094,02	58.519,15	274.716,27
receita de contribuições	33.780,15	39.775,55	12.544,09
receita previdenciária	4.278.084,71	1.413.392,71	735.040,01
receita patrimonial líquida	4.278.084,71	1.413.392,71	735.040,01
receita patrimonial	34.745,37	8.591,22	1.870,00
(-) Aplicações financeiras	1.449.579,86	484.852,16	488.411,63
Transfêrencias correntes	1.414.834,69	476.260,94	486.541,63
Cota-parte do FPM	50.282.337,19	15.481.885,14	14.634.694,96
Cota-parte do ICMS	15.505.270,94	5.159.714,10	4.669.569,66
Cota-parte do IPVA	2.446.044,63	955.361,98	773.376,91
Convênios	521.446,13	257.466,66	228.081,09
Outras transfêrencias correntes	2.897.931,70	34.060,40	0,00
Demais receitas correntes	28.911.643,79	9.075.280,00	8.963.667,30
Divida ativa	1.623.336,46	348.388,88	422.893,01
Diversas receitas correntes	6.382,71	9.394,38	2.937,85
RECEITAS DE CAPITAL (II)	1.616.953,75	338.994,50	419.935,16
Operações de crédito (III)	5.753.121,46	0,00	1.079.592,87
Amortização de empréstimos (IV)	0,00	0,00	0,00
Alienação de bens (V)	0,00	0,00	0,00
Transferências de capital	125.116,64	0,00	0,00
Convênios	5.628.004,82	0,00	1.079.592,87
Outras transfêrencias de capital	4.676.432,46	0,00	1.079.592,87
RECEITAS PRIMÁRIAS DE CAPITAL (VI) = (II - III - IV - V)	951.572,36	0,00	0,00
RECEITA PRIMÁRIA TOTAL (VII) = (I + VI)	5.628.004,82	0,00	1.079.592,87
RECEITA PRIMÁRIA TOTAL (VII) = (I + IV)	63.281.146,45	17.443.629,72	17.289.285,44

DESPESAS PRIMÁRIAS	DOTAÇÃO ATUALIZADA	DESPESAS EMPENHADAS		DESPESAS LIQUIDADAS	
		ATÉ O BIMESTRE EXERCÍCIO ATUAL	ATÉ O BIMESTRE EXERCÍCIO ANTERIOR	ATÉ O BIMESTRE EXERCÍCIO ATUAL	ATÉ O BIMESTRE EXERCÍCIO ANTERIOR
		DESPESAS CORRENTES (VIII)	51.306.587,49	54.177.122,57	15.221.971,06
Pessoal e encargos sociais	31.152.749,34	20.473.799,61	11.544.895,24	9.756.190,43	
Juros e encargos da dívida (IX)	3.646,63	0,00	0,00	0,00	
Outras despesas correntes	20.150.191,52	10.669.064,69	3.677.075,82	4.816.309,72	
DESPESAS PRIMÁRIAS CORRENTES (X) = (VIII - IX)	51.302.940,86	31.142.864,30	15.221.971,06	14.572.500,15	
DESPESAS DE CAPITAL (XI)	8.976.275,20	833.331,82	4.810.411,61	507.458,13	
Investimentos	8.033.774,39	20.331,82	4.361.978,69	379.658,79	
Inversões financeiras	22.100,81	0,00	0,00	0,00	
Concessão de empréstimos (XII)	0,00	0,00	0,00	0,00	
Aquisição de título de capital já integralizado (XIII)	0,00	0,00	0,00	0,00	
Demais inversões financeiras	22.100,81	0,00	0,00	0,00	
Amortização de dívida (XIV)	920.400,00	813.000,00	448.432,92	127.799,34	
DESPESAS PRIMÁRIAS DE CAPITAL (XV) = (XI - XII - XIII - XIV)	8.055.875,20	20.331,82	4.361.978,69	379.658,79	
Reserva de contingência (XVI)	580.000,00	0,00	0,00	0,00	
Reserva do RPPS (XVII)	3.958.235,09	0,00	0,00	0,00	
DESPA PRIMÁRIA TOTAL (XVIII) = (X + XV + XVI + XVII)	63.897.051,15	31.163.196,12	58.539.101,26	14.952.158,94	
RESULTADO PRIMÁRIO (XIX) = (VII - XVIII)	-615.904,70	-	2.201.354,84	2.337.126,50	
SALDOS DE EXERCÍCIOS ANTERIORES	-	-	-	-	

DISCRIMINAÇÃO DA META FISCAL

DISCRIMINAÇÃO DA META FISCAL	VALOR CORRENTE
META DE RESULTADO PRIMÁRIO FIXADA NO ANEXO DE METAS FISCAIS DA LDO PARA O EXERCÍCIO DE REFERÊNCIA	67.538.746,20

FONTE: SISTEMA: Aspec Informática - UNIDADE RESPONSÁVEL: Prefeitura Municipal de Caririagu - DATA DA EMISSÃO: 26/05/2017 - HORA DA EMISSÃO: 16:00:23


RELATÓRIO RESUMIDO DA EXECUÇÃO ORÇAMENTÁRIA
DEMONSTRATIVO DO RESULTADO PRIMÁRIO
ORÇAMENTOS FISCAL E DA SEGURIDADE SOCIAL
2º Bimestre de 2017 (Março a Abril)




JOSÉ EDMILSON LEITE BARBOSA
PREFEITO



INFOCONT ASSESSORIA CONTÁBIL MUNICIPAL
ESCRITÓRIO DE CONTABILIDADE



JOSE MARCOS ALVES-VELOSO
GESTOR



CICELO LUCAS DE MACEDO ANDRADE
COORDENADOR DE CONTROLE INTERNO

RELATÓRIO RESUMIDO DA EXECUÇÃO ORÇAMENTÁRIA
DEMONSTRATIVO DOS RESTOS A PAGAR
POR PODER E ÓRGÃO
ORÇAMENTOS FISCAL E DA SEGURIDADE SOCIAL
2º bimestre de 2017 (Março a Abril)
R\$ 1,00

RR00 - ANEXO 7 (LRF, Art 53, inciso V)

PODER / ÓRGÃO	RESTOS A PAGAR PROCESSADOS E NÃO PROCESSADOS LIQUIDADOS EM EXERCÍCIOS ANTERIORES				
	INSCRITOS		PAGOS (c)	CANCELADOS (d)	SALDO (e)=(a+b)-(c+d)
	EM EXERCÍCIOS ANTERIORES (a)	EM 31 DE DEZ. EXERC. ANTERIOR (b)			
RESTOS A PAGAR (EXCETO INTRA-ORÇAMENTARIO (1))	2.495.449,52	2.783.328,90	650.119,79	0,00	4.628.658,63
Executivo	2.475.316,17	2.783.328,90	650.119,79	0,00	4.608.525,28
2011-GABINETE DO PREFEITO	0,00	0,00	0,00	0,00	0,00
2011-SEC. DE DESENV. ECON. E INFRA-ESTR	0,00	0,00	0,00	0,00	0,00
2011-SEC. DE EDUCACAO, CULTURA E DESPORT	75.791,82	0,00	75.791,82	0,00	0,00
2011-FUNDO MUNICIPAL DE EDUCACAO	1.663.138,75	0,00	0,00	0,00	1.663.138,75
2011-FUNDO MUNICIPAL DE SAUDE	28.068,27	0,00	0,00	0,00	28.068,27
2011-SANE-SERV. AUTONOMO DE AGUA E ESGOT	63,03	0,00	0,00	0,00	63,03
2012-SECRETARIA MUNICIPAL DE ADMINISTRAC	1.070,83	0,00	0,00	0,00	1.070,83
2012-SEC. DE DESENV. ECON. E INFRA-ESTR	162,00	0,00	0,00	0,00	162,00
2012-FUNDO MUNICIPAL DE EDUCACAO	19.565,98	0,00	0,00	0,00	19.565,98
2012-FUNDO MUNICIPAL DE SAUDE	2.484,00	0,00	0,00	0,00	2.484,00
2013-Secretaria Municipal de Administraç	14.030,52	0,00	0,00	0,00	14.030,52
2013-Secretaria de Finanças	25,00	0,00	0,00	0,00	25,00
2013-Sec. de Desenv. Econ. e Infraestr	10.328,13	0,00	0,00	0,00	10.328,13
2013-Fundo Municipal de Educação	45.785,38	0,00	0,00	0,00	45.785,38
2013-Fundo Municipal de Saúde	39.775,35	0,00	0,00	0,00	39.775,35
2013-Fundo Municipal de Assistência Soci	9.203,41	0,00	0,00	0,00	9.203,41
2013-Sec. da Indústria Comercio e Turism	48,70	0,00	0,00	0,00	48,70
2013-Sec. de Cultura	16.185,00	0,00	0,00	0,00	16.185,00
2013-Sec. de Esporte e Juventude	3.109,38	0,00	0,00	0,00	3.109,38
2013-Sec. de Segurança, Cidadania e Trâ	5.235,51	0,00	0,00	0,00	5.235,51
2013-Secretaria do Desenvolvimento Agrár	3.213,59	0,00	0,00	0,00	3.213,59
2014-Secretaria de Administração	16.157,75	0,00	0,00	0,00	16.157,75
2014-Secretaria de Cultura	3.527,00	0,00	0,00	0,00	3.527,00
2014-Sec. de Desenv. Urbano e Infraestr	27.196,03	0,00	0,00	0,00	27.196,03
2014-Secretaria de Planejamento e Finanças	1.380,00	0,00	0,00	0,00	1.380,00

RELATÓRIO RESUMIDO DA EXECUÇÃO ORÇAMENTÁRIA
 DEMONSTRATIVO DOS RESTOS A PAGAR
 POR PODER E ÓRGÃO
 ORÇAMENTOS FISCAL E DA SEGURIDADE SOCIAL
 2º Bimestre de 2017 (Março a Abril)
 R\$ 1,00

RREO - ANEXO 7 (LRF, Art. 53, inciso V)

PODER / ÓRGÃO	RESTOS A PAGAR PROCESSADOS E NÃO PROCESSADOS LIQUIDADOS EM EXERCÍCIOS ANTERIORES				
	INSCRITOS		PAGOS (c)	CANCELADOS (d)	SALDO (e)=(a+b)-(c+d)
	EM EXERCÍCIOS ANTERIORES (a)	EM 31 DE DEZ. EXERC. ANTERIOR (b)			
2014-Sec. de Segurança, Cidadania e Trãn	14.132,00	0,00	0,00	0,00	14.132,00
2014-Secretaria de Desenvolvimento Agrãr	5.116,00	0,00	0,00	0,00	5.116,00
2014-Sec. do Meio Ambiente	600,00	0,00	0,00	0,00	600,00
2014-Sec Especial de Planejã. Habitacão	1.000,00	0,00	0,00	0,00	1.000,00
2014-Secretaria de Esporte e Juventude	5.490,00	0,00	0,00	0,00	5.490,00
2014-Fundo Municipal de Assistãcia Soci	11.217,15	0,00	0,00	0,00	11.217,15
2014-Fundo Municipal de Educaão	29.641,20	0,00	0,00	0,00	29.641,20
2014-Fundo Municipal de Saãde	58.435,66	0,00	0,00	0,00	58.435,66
2015-Secretaria da Casa Civil	1.276,80	0,00	0,00	0,00	1.276,80
2015-Secretaria de Administraão	6.238,55	0,00	83,68	0,00	6.154,87
2015-Secretaria de Cultura	9.000,00	0,00	0,00	0,00	9.000,00
2015-Sec. de Desenv. Urbano e Infraestru	224.512,35	0,00	156,73	0,00	224.355,62
2015-Secretaria de Planejamento e Finanç	29.520,00	0,00	0,00	0,00	29.520,00
2015-Secretaria de Desenvolvimento Agrãr	9.713,20	0,00	0,00	0,00	9.713,20
2015-Sec. do Meio Ambiente	75,00	0,00	0,00	0,00	75,00
2015-Sec Especial de Planejã. Habitacão	7.239,00	0,00	0,00	0,00	7.239,00
2015-Secretaria de Esporte e Juventude	6.553,00	0,00	0,00	0,00	6.553,00
2015-Fundo Municipal de Assistãcia Soci	6.836,15	0,00	0,00	0,00	6.836,15
2015-Fundo Municipal de Educaão	40.322,70	0,00	0,00	0,00	40.322,70
2015-Fundo Municipal de Saãde	22.810,38	0,00	138,21	0,00	22.672,17
2016-Procuradoria Geral do Municãpio	0,00	3.300,00	0,00	0,00	3.300,00
2016-Secretaria da Casa Civil	0,00	32.010,34	2.856,12	0,00	29.154,22
2016-Secretaria de Administraão	0,00	21.497,70	735,67	0,00	20.762,03
2016-Secretaria de Cultura	0,00	143.660,45	303,70	0,00	143.356,75
2016-Sec. de Desenv. Urbano e Infraestru	0,00	902.058,08	41.055,02	0,00	861.003,06
2016-Sec. de Governo e Articulaão Polit	0,00	3.000,00	0,00	0,00	3.000,00
2016-Secretaria de Planejamento e Finanç	0,00	49.765,72	680,00	0,00	49.085,72
2016-Sec. de Segurança, Cidadania e Trãn	0,00	6.809,12	134,12	0,00	6.675,00
2016-Secretaria de Desenvolvimento Agrãr	0,00	32.461,01	2.134,53	0,00	30.326,48

RREO - ANEXO 7 (LRF, Art 53, inciso V)

PODER / ÓRGÃO	RESTOS A PAGAR PROCESSADOS E NÃO PROCESSADOS LIQUIDADOS EM EXERCÍCIOS ANTERIORES					
	INSCRITOS		PAGOS (c)	CANCELADOS (d)	SALDO (e)=(a+b)-(c+d)	
	EM EXERCÍCIOS ANTERIORES (a)	EM 31 DE DEZ. EXERC. ANTERIOR (b)				
2016-Sec. do Meio Ambiente	0,00	1.200,00	0,00	0,00	1.200,00	
2016-Sec Especial de Planej. Habitacão	0,00	2.500,00	0,00	0,00	2.500,00	
2016-Secretaria de Esporte e Juventude	0,00	39.447,40	17.617,92	0,00	21.829,48	
2016-Fundo Municipal de Assistência Soci	0,00	84.671,24	2.146,05	0,00	82.525,19	
2016-Fundo Municipal de Educação	0,00	650.507,66	16.870,85	0,00	633.636,81	
2016-Fundo Municipal de Saúde	0,00	791.012,97	486.752,22	0,00	304.260,75	
2016-Serv. Autônomo Mun. de Água e Esgot	0,00	16.764,06	0,00	0,00	16.764,06	
2016-Fundo Municipal de Previdência Soci	0,00	2.663,15	2.663,15	0,00	0,00	
Legislativo	20.133,35	0,00	0,00	0,00	20.133,35	
2011-CÂMARA MUNICIPAL	20.133,35	0,00	0,00	0,00	20.133,35	
Judiciário	0,00	0,00	0,00	0,00	0,00	
Ministério Público	0,00	0,00	0,00	0,00	0,00	
RESTOS A PAGAR (INTRA-ORÇAMENTÁRIO (II))	124.721,08	1.310.209,87	0,00	0,00	1.434.930,95	
2014-Secretaria de Administração	32.339,31	0,00	0,00	0,00	32.339,31	
2014-Fundo Municipal de Assistência Soci	1.126,29	0,00	0,00	0,00	1.126,29	
2014-Fundo Municipal de Educação	1.062,92	0,00	0,00	0,00	1.062,92	
2014-Fundo Municipal de Saúde	90.192,56	0,00	0,00	0,00	90.192,56	
2016-Fundo Municipal de Educação	0,00	1.310.209,87	0,00	0,00	1.310.209,87	
TOTAL (III)=(I)+(II)	2.620.170,60	4.093.538,77	650.119,79	0,00	6.063.589,58	

REO - ANEXO 7 (LRF, Art 53, inciso V)

PODER / ÓRGÃO	RESTOS A PAGAR NÃO PROCESSADOS						
	INSCRITOS		LITIGADOS (h)	PAGOS (i)	CANCELADOS (j)	SALDO (k) = (f+g) - (i+j)	
	EM EXERCÍCIOS ANTERIORES (f)	EM 31 DE DEZ. EXERC. ANTERIOR (g)					
2016-Secretaria de Esporte e Juventude	0,00	0,00	0,00	0,00	0,00	0,00	
2016-Fundo Municipal de Assistência Soci	0,00	0,00	0,00	0,00	0,00	0,00	
2016-Fundo Municipal de Educação	0,00	0,00	0,00	0,00	0,00	0,00	
2016-Fundo Municipal de Saúde	0,00	0,00	0,00	0,00	0,00	0,00	
2016-Serv. Autônomo Mun. de Água e Esgot	0,00	0,00	0,00	0,00	0,00	0,00	
2016-Fundo Municipal de Previdência Soci	0,00	164,00	0,00	0,00	0,00	164,00	
Legislativo	14.024,00	0,00	0,00	0,00	0,00	14.024,00	
2011-CÂMARA MUNICIPAL	14.024,00	0,00	0,00	0,00	0,00	14.024,00	
Judiciário	0,00	0,00	0,00	0,00	0,00	0,00	
Ministério Público	0,00	0,00	0,00	0,00	0,00	0,00	
RESTOS A PAGAR (INTRA-ORÇAMENTÁRIO (II))	0,00	0,00	0,00	0,00	0,00	0,00	
2014-Secretaria de Administração	0,00	0,00	0,00	0,00	0,00	0,00	
2014-Fundo Municipal de Assistência Soci	0,00	0,00	0,00	0,00	0,00	0,00	
2014-Fundo Municipal de Educação	0,00	0,00	0,00	0,00	0,00	0,00	
2014-Fundo Municipal de Saúde	0,00	0,00	0,00	0,00	0,00	0,00	
2016-Fundo Municipal de Educação	0,00	0,00	0,00	0,00	0,00	0,00	
TOTAL (III)=(I)+(II)	951.918,16	2.229.873,68	0,00	0,00	0,00	3.181.791,84	

TOTAL DOS SALDOS A PAGAR (III e)+(III k) = 9.245.381,42

FONTE: SISTEMA: Aspec Informática - UNIDADE RESPONSÁVEL: Prefeitura Municipal de Caririagu - DATA DA EMISSÃO: 26/05/2017 - HORA DA EMISSÃO: 16:00:30

NOTAS: - Os movimentos de 'liquidação de restos a pagar', 'anulação de liquidação de restos a pagar',

RELATÓRIO RESUMIDO DA EXECUÇÃO ORÇAMENTÁRIA
 DEMONSTRATIVO DOS RESTOS A PAGAR
 POR PODER E ÓRGÃO
 ORÇAMENTOS FISCAL E DA SEGURIDADE SOCIAL
 2º Bimestre de 2017 (Março a Abril)
 R\$ 1,00

RREO - ANEXO 7 (LRF, Art 53, inciso V)


PODER / ÓRGÃO	RESTOS A PAGAR NÃO PROCESSADOS					SALDO (k)=(f+g)-(i+j)
	INSCRITOS		LIQUIDADOS (h)	PAGOS (i)	CANCELADOS (j)	
	EM EXERCÍCIOS ANTERIORES (f)	EM 31 DE DEZ. EXERC. ANTERIOR (g)				


'anulação de pagamento' e 'reinscrição' não possuem colunas específicas neste modelo do STM, tendo sido alocados na coluna mais semelhante.

- Mesmo que o balanço de 2017 esteja encerrado, neste relatório não constam os restos a pagar inscritos em 2017


 JOSÉ EDMILSON LEITE BARBOSA
 PREFEITO


 INFOCONT ASSESSORIA CONTABIL MUNICIPAL
 ESCRITÓRIO DE CONTABILIDADE


 JOSÉ MARCOS ALVES VILLAR
 GESTOR


 CICELO LUCAS DE MACEDO ANDRADE
 COORDENADOR DE CONTROLE INTERNO

RREO - ANEXO 8 (LDB, Art.72)

R\$ 1,00

RECEITAS DO ENSINO

RECEITA RESULTANTE DE IMPOSTOS (caput do art. 212 da Constituição)	PREVISÃO INICIAL	PREVISÃO ATUALIZADA (a)	RECEITAS REALIZADAS	
			ATÉ O BIMESTRE (b)	% (c) = (b/a)x100
1 - RECEITAS DE IMPOSTOS	1.407.240,66	1.407.240,66	160.991,10	11,44
1.1 - Receita resultante do imposto sobre a Propriedade Predial e Territorial Urbana - IPTU	51.982,71	51.982,71	11.034,47	21,23
1.1.1 - IPTU	45.600,00	45.600,00	1.640,09	3,60
1.1.2 - Multas, Juros de Mora, Dívidas Ativa e Outros Encargos do IPTU	6.382,71	6.382,71	9.394,38	147,18
1.2 - Receita resultante do imposto sobre transmissão 'inter vivos' - ITBI	6.766,10	6.766,10	4.488,00	66,33
1.2.1 - ITBI	6.766,10	6.766,10	4.488,00	66,33
1.2.2 - Multas, Juros de Mora, Dívidas Ativa e Outros Encargos do ITBI	0,00	0,00	0,00	0,00
1.3 - Receita resultante do imposto sobre serviços de qualquer natureza - ISS	452.397,83	452.397,83	86.949,48	19,22
1.3.1 - ISS	452.397,83	452.397,83	86.949,48	19,22
1.3.2 - Multas, Juros de Mora, Dívidas Ativa e Outros Encargos do ISS	0,00	0,00	0,00	0,00
1.4 - Receita resultante do imposto de renda retido na fonte - IRRF	896.094,02	896.094,02	58.519,15	6,53
1.5 - Receita resultante do imposto territorial rural - ITR	0,00	0,00	0,00	0,00
1.5.1 - ITR	0,00	0,00	0,00	0,00
1.5.2 - Multas, Juros de Mora, Dívidas Ativa e Outros Encargos do ITR	0,00	0,00	0,00	0,00
2 - RECEITA DE TRANSFERÊNCIAS CONSTITUCIONAIS E LEGAIS	22.859.499,23	22.859.499,23	7.973.632,92	34,88
2.1 - Cota parte do FPN	19.128.837,18	19.128.837,18	6.449.642,47	33,72
2.1.1 - Parcela referente à CF, art. 159, I, alínea b	19.128.837,18	19.128.837,18	6.449.642,47	33,72
2.1.2 - Parcela referente à CF, art. 159, I, alínea d	0,00	0,00	0,00	0,00
2.1.3 - Parcela referente à CF, art. 159, I, alínea e	0,00	0,00	0,00	0,00
2.2 - Cota parte do ICMS	3.057.921,72	3.057.921,72	1.194.202,49	39,05
2.3 - ICMS - desoneração - L.C. 87/1996	10.242,07	10.242,07	3.908,96	38,17
2.4 - Cota parte IPT - Exportação	9.481,76	9.481,76	3.521,60	37,14
2.5 - Cota parte ITR	1.208,61	1.208,61	521,55	43,15
2.6 - Cota parte IPVA	651.807,89	651.807,89	321.835,85	49,38
2.7 - Cota parte IDF-ouro	0,00	0,00	0,00	0,00
3 - TOTAL DA RECEITA DE IMPOSTOS (1 + 2)	24.266.739,89	24.266.739,89	8.134.674,02	33,52

RECEITAS REALIZADAS

RECEITAS ADICIONAIS PARA FINANCIAMENTO DO ENSINO		PREVISÃO INICIAL	PREVISÃO ATUALIZADA (a)	ATÉ O BIMESTRE (b)	% (c) = (b/a)x100
4 - RECEITAS DE APLICAÇÃO FINANCEIRA DE OUTROS RECURSOS DE IMPOSTOS VINCULADOS AO ENSINO		0,00	0,00	0,00	0,00
5 - RECEITAS DE TRANSFERÊNCIAS DO FUNDE		2.028.286,10	2.028.286,10	591.627,23	29,17
5.1 - Transferências do salário-educação		894.797,03	894.797,03	304.610,08	34,04
5.2 - Transferências diretas - PDDE		14.565,28	14.565,28	0,00	0,00
5.3 - Transferências diretas - PHAE		561.082,30	561.082,30	115.633,80	20,61
5.4 - Transferências diretas - PHATE		419.253,76	419.253,76	171.108,66	40,81
5.5 - Outras transferências do FUNDE		138.587,73	138.587,73	0,00	0,00
5.6 - Aplicação financeira dos recursos do FUNDE		0,00	0,00	274,69	0,00
6 - RECEITAS DE TRANSFERÊNCIAS DE CONVÊNIO		3.321.523,09	3.321.523,09	5.080,35	0,15
6.1 - Transferências de convênios		3.321.523,09	3.321.523,09	0,00	0,00
6.2 - Aplicação financeira dos recursos de convênios		0,00	0,00	5.080,35	0,00
7 - RECEITA DE OPERAÇÕES DE CRÉDITO		0,00	0,00	0,00	0,00
8 - OUTRAS RECEITAS PARA FINANCIAMENTO DO ENSINO		0,00	0,00	0,00	0,00
9 - TOTAL DAS RECEITAS ADICIONAIS PARA FINANCIAMENTO DO ENSINO (4+5+6+7+8)		5.349.809,19	5.349.809,19	596.707,58	11,15
FUNDEB					
RECEITAS DO FUNDEB		PREVISÃO INICIAL	PREVISÃO ATUALIZADA (a)	RECEITAS REALIZADAS ATÉ O BIMESTRE (b)	% (c) = (b/a)x100
10 - RECEITAS DESTINADAS AO FUNDEB		4.369.703,08	4.369.703,08	1.594.726,42	36,50
10.1 - Cota-parte FPM destinado ao Fundeb (20% de 2.1.1)		3.623.566,24	3.623.566,24	1.289.928,37	35,60
10.2 - Cota-parte ICMS destinado ao Fundeb (20% de 2.2)		611.877,09	611.877,09	238.840,51	39,03
10.3 - Cota-parte ICMS-desonerado destinado ao Fundeb (20% de 2.3)		1.755,80	1.755,80	781,76	44,52
10.4 - Cota-parte IPT destinado ao Fundeb (20% de 2.4)		1.896,55	1.896,55	704,31	37,14
10.5 - Cota-parte ITR destinado ao Fundeb (20% de (1.5 + 2.5))		243,64	243,64	104,28	42,45
10.6 - Cota-parte IPVA destinado ao Fundeb (20% de 2.6)		130.361,76	130.361,76	64.367,19	49,38
11 - RECEITAS RECEBIDAS DO FUNDEB		19.101.674,95	19.101.674,95	6.570.581,38	34,34
11.1 - Transferência de recursos do Fundeb		13.549.298,58	13.549.298,58	4.606.248,07	34,00
11.2 - Complementação da União ao Fundeb		5.544.754,70	5.544.754,70	1.896.072,43	34,20
11.3 - Receita de aplicação financeira dos recursos do Fundeb		7.621,67	7.621,67	18.760,88	0,00

12 - RESULTADO LÍQUIDO DAS TRANSFERÊNCIAS DO FUNDEB (11.1 - 10) | 9.179.595,50 | 9.179.595,50 | 3.011.521,65 | 32,81

[SE RESULTADO LÍQUIDO DA TRANSFERÊNCIA (12)>0] = ACRÉSCIMO RESULTANTE DAS TRANSFERÊNCIAS DO FUNDEB
 [SE RESULTADO LÍQUIDO DA TRANSFERÊNCIA (12)<0] = DECRÉSCIMO RESULTANTE DAS TRANSFERÊNCIAS DO FUNDEB

DESPESAS DO FUNDEB	DOTAÇÃO INICIAL	DOTAÇÃO ATUALIZADA (d)	DESPESAS EMPENHADAS		DESPESAS LIQUIDADAS	
			ATÉ O BIMESTRE (e)	% (f)=(e/d)x100	ATÉ O BIMESTRE (e)	% (h)=(g/d)x100
13-PAGAMENTO DOS PROFISSIONAIS DO MAGISTÉRIO	11.530.571,62	11.556.815,78	6.621.000,00	57,29	4.265.528,05	36,91
13.1 - Com educação infantil	0,00	0,00	0,00	0,00	0,00	0,00
13.2 - Com ensino fundamental	11.530.571,62	11.556.815,78	6.621.000,00	57,29	4.265.528,05	36,91
14-OUTRAS DESPESAS	6.113.105,24	5.975.361,08	4.411.432,39	73,83	1.991.972,02	33,34
14.1 - Com educação infantil	728.408,25	578.408,25	0,00	0,00	0,00	0,00
14.2 - Com ensino fundamental	5.384.696,99	5.396.952,83	4.411.432,39	81,74	1.991.972,02	36,91
15 - Total das despesas do Fundeb	17.643.676,86	17.532.176,86	11.032.432,39	62,93	6.257.500,07	35,69

DEDUÇÕES PARA FINS DO LIMITE DO FUNDEB

	VALOR
16- Restos a pagar inscritos no exercício sem disponibilidade financeira de recursos do Fundeb	0,00
16.1 - FUNDEB 60%	0,00
16.2 - FUNDEB 40%	0,00
17- Despesas custeadas com o 'superavit' financeiro do exercício ante	0,00
17.1 - FUNDEB 60%	0,00
17.2 - FUNDEB 40%	0,00

18- Total das deduções consideradas para fins delimito do Fundeb (16+

INDICADORES DO FUNDEB

19- Total das despesas do FUNDEB para fins de limites (15-18) | 6.257.500,07 |

19.1 - Mínimo de 60% do FUNDEB na remuneração do Magistério (13-(16.1+17.1))/((11)x100)%	65,42
19.2 - Mínimo de 40% de despesa com MDE, que não remuneração do magistério (14-(16.2+17.2))/((11)x100)%	30,55
19.3 - Máximo de 5% não aplicado no exercício (100-(19.1+19.2))%	4,03

CONTROLE DA UTILIZAÇÃO DE RECURSOS NO EXERCÍCIO SUBSEQUENTE

	VALOR
20-Recursos recebidos do fundeb em exercício anterior que não foram utilizados	0,00
21-Despesas custeadas com o saldo do item 20 até o bimestre atual	0,00

MANUTENÇÃO E DESENVOLVIMENTO DO ENSINO - DESPESAS CUSTEADAS COM A RECEITA RESULTANTE DE IMPOSTOS E RECURSOS DO FUNDEB

DESPESAS COM AÇÕES TÍPICAS DE MDE	DOTAÇÃO INICIAL	DOTAÇÃO ATUALIZADA (d)	DESPESAS EMPENHADAS		DESPESAS LIQUIDADAS	
			ATÉ O BIMESTRE (e)	% (f)=(e/d)x100	ATÉ O BIMESTRE (g)	% (h)=(g/d)x100
22-Educação infantil	728.408,25	578.408,25	0,00	0,00	0,00	0,00
22.1 - Creche (23.1)	0,00	0,00	0,00	0,00	0,00	0,00
22.1.1 - Despesas custeadas com recursos do FUNDEB (23.1.1)	0,00	0,00	0,00	0,00	0,00	0,00
22.1.2 - Despesas custeadas com outros recursos de impostos (2)	0,00	0,00	0,00	0,00	0,00	0,00
22.2 - Pré-escola (23.2)	728.408,25	578.408,25	0,00	0,00	0,00	0,00
22.2.1 - Despesas custeadas com recursos do FUNDEB (23.1.1)	728.408,25	578.408,25	0,00	0,00	0,00	0,00
22.2.2 - Despesas custeadas com outros recursos de impostos (2)	0,00	0,00	0,00	0,00	0,00	0,00
23-Ensino fundamental	16.931.947,36	16.970.447,36	11.056.352,39	65,15	6.274.054,16	36,97
23.1 - Despesas custeadas com recursos do Fundeb	16.915.268,61	16.953.768,61	11.032.432,39	65,07	6.257.500,07	36,91
23.2 - Despesas custeadas com outros recursos de impostos	16.678,75	16.678,75	23.920,00	143,42	16.554,09	99,25
24-Ensino médio	0,00	0,00	0,00	0,00	0,00	0,00
25-Ensino superior	0,00	0,00	0,00	0,00	0,00	0,00
26-Ensino profissional não integrado ao ensino regular	0,00	0,00	0,00	0,00	0,00	0,00
27-Outras	0,00	0,00	0,00	0,00	0,00	0,00
28 - Total de despesas com ações típicas de MDE	17.660.355,61	17.548.855,61	11.056.352,39	63,00	6.274.054,16	35,75

DEDUÇÕES CONSIDERADAS PARA FINS DO LIMITE CONSTITUCIONAL

	VALOR
29-Resultado líquido das transferências do Fundeb	3.011.521,65
30-Despesas custeadas com a complementação do Fundeb no exercício	1.896.072,43

RELATÓRIO RESUMIDO DA EXECUÇÃO ORÇAMENTÁRIA
 DEMONSTR. DAS RECEITAS E DESPESAS
 COM MANUTENÇÃO E DESENV. DO ENSINO - MDE
 ORÇAMENTOS FISCAL E DA SEGURIDADE SOCIAL
 2º bimestre de 2017 (Março a Abril)

31-Receita de aplicação financeira dos recursos do Fundeb até o bimestre	18.260,88	
32-despesas custeadas com superavit financeiro do exercício anterior do Fundeb	0,00	
33-despesas custeadas com o "superavit" financeiro do exercício anterior, de outros recursos de impostos	126.040,23	
34-Restos a pagar inscritos no exercício sem disponibilidade financeira	0,00	
35-Cancelamento no exercício de restos a pagar inscritos com dispon. de recursos vinculados ao ensino	0,00	
36-Total das deduções para fins do limite constitucional(29+30 + 31 + 32 + 33 + 34 + 35	5.051.895,19	
37-Total das despesas para fins de limite ((22 + 23) - 36)	1.222.158,97	
38-Percentual de aplicação em MDE sobre a receita líquida de impostos ((37) / (3) x 100		15,02

OUTRAS INFORMAÇÕES PARA CONTROLE

OUTRAS DESPESAS CUSTEADAS COM RECEITAS ADICIONAIS PARA FINANCIAMENTO DO ENSINO	DOTAÇÃO INICIAL	DOTAÇÃO ATUALIZADA (d)	DESPESAS EMPENHADAS		DESPESAS LIQUIDADAS	
			ATÉ O BIMESTRE (e)	% (f)=(e/d)x100	ATÉ O BIMESTRE (g)	% (h)=(g/d)x100
39 - Despesas custeadas com a aplicação financeira de outros recursos de impostos vinculados ao ensino	0,00	0,00	0,00	0,00	0,00	0,00
40 - Despesas custeadas com a contribuição social do salário-educação	304.610,08	304.610,08	304.610,08	100,00	304.610,08	100,00
41 - Despesas custeadas com operações de crédito	0,00	0,00	0,00	0,00	0,00	0,00
42 - Despesas custeadas com outras receitas para financiamento do ensino	293.545,56	293.545,56	293.545,56	100,00	293.545,56	100,00
43 - Total das outras despesas custeadas com receitas adicionais para financiamento do ensino (39+40+41+42)	598.155,64	598.155,64	598.155,64	100,00	598.155,64	100,00
44 - Total geral das despesas com educação (44)=(28+43)	6.872.209,80	6.872.209,80	6.872.209,80	100,00	6.872.209,80	100,00


RESTOS A PAGAR INSCRITOS COM DISPONIBILIDADE FINANCEIRA DE RECURSOS DE IMPOSTOS VINCULADOS AO ENSINO


A PAGAR ATÉ O BIMESTRE	CANCELADAS EM EXERCÍCIO(g)
------------------------	----------------------------


45 - Restos a pagar de despesas com MDE	86.373,59	0,00	
45.1 - Executadas com recursos de impostos vinculados ao ensino	83.787,21	0,00	
45.2 - Executadas com recursos do FUNDEB	2.586,38	0,00	
CONTROLE DA DISPONIBILIDADE FINANCEIRA			
46-DISPONIBILIDADE FINANCEIRA EM 31 DE DEZEMBRO DO EXERCÍCIO ANTERIO			
47-(+) INGRESSO DE RECURSOS ATÉ O BIMESTRE	2.586,38	0,00	0,00
48-(-) PAGAMENTOS EFETUADOS ATÉ O BIMESTRE	6.502.320,59	304.610,08	304.610,08
48.1-(-) Orçamento do exercício	6.103.239,35	304.610,08	304.610,08
48.2-(-) Restos a pagar	0,00	0,00	0,00
49-(+) RECEITA DE APLICAÇÃO FINANCEIRA DOS RECURSOS ATÉ O BIMESTRE	18.260,88	0,00	0,00
50-(-) DISPONIBILIDADE FINANCEIRA ATÉ O BIMESTRE	419.928,41	0,00	0,00
51-(+) Ajustes	0,00	0,00	0,00
51.1 - Retenções	0,00	0,00	0,00
51.2 - Conciliação bancária	0,00	0,00	0,00
52-(-) SALDO FINANCEIRO CONCILIADO	419.928,41	0,00	0,00

FONTE: SISTEMA: Aspec Informática - UNIDADE RESPONSÁVEL: Prefeitura Municipal de Caririagu - DATA DA EMISSÃO: 26/05/2017 - HORA DA EMISSÃO: 16:04:18

Notas: - O item 35 exibirá, nos bimestres anteriores a dezembro, o 'valor liquidado e a pagar' sem disponibilidade financeira, para que já se tenha uma 'prévia' do valor que será deduzido em dezembro. Isto permite que se tenha conhecimento antecipado de deduções que só seriam exibidas em dezembro.


 JOSÉ EDILSON LEITE BARBOSA
 PREFEITO


 CICELO LUCAS DE MACEDO ANDRADE
 COORDENADOR DE CONTROLE INTERNO


 JOSÉ MARCOS ALVES VILLAR
 GESTOR

AREO - ANEXO 12 (LC 141/2012, art.35)

R\$ 1,00

RECEITAS PARA APURAÇÃO DA APLICAÇÃO EM AÇÕES E SERVIÇOS PÚBLICOS DE SAÚDE	PREVISÃO INICIAL	PREVISÃO ATUALIZADA (a)	RECEITAS REALIZADAS	
			ATÉ O BIMESTRE (b)	% (c) = (b/a)x100
RECEITAS DE IMPOSTOS LÍQUIDA (I)	1.407.240,66	1.407.240,66	160.991,10	11,44
Imposto Predial e Territorial Urbano - IPTU	45.600,00	45.600,00	1.640,09	3,60
Imposto sobre Transmissão de Bens Intervivos - ITR	6.766,10	6.766,10	4.488,00	66,33
Imposto sobre Serviços de Qualquer Natureza - ISS	452.397,83	452.397,83	86.949,48	19,22
Imposto de Renda Retido na Fonte - IRRF	896.094,02	896.094,02	58.519,15	6,53
Imposto Territorial Rural - ITR	0,00	0,00	0,00	0,00
Multas, juros de mora e outros encargos de impostos	0,00	0,00	0,00	0,00
Dívida ativa de impostos	6.382,71	6.382,71	9.394,38	147,18
Multas, juros de mora, atualização monetária e outros encargos da dívida ativa de impostos	0,00	0,00	0,00	0,00
RECEITAS DE TRANSFERÊNCIAS CONSTITUCIONAIS E LEGAIS (II)	22.859.499,23	22.859.499,23	7.973.632,92	34,88
Cota Parte FPM	19.128.837,18	19.128.837,18	6.449.642,47	33,72
Cota Parte ITR	1.208,61	1.208,61	521,55	43,15
Cota Parte IPVA	651.807,89	651.807,89	321.835,85	49,38
Cota Parte ICMS	3.057.921,72	3.057.921,72	1.194.202,49	39,05
Cota Parte IPI - Exportação	9.481,76	9.481,76	3.521,60	37,14
Compensações Financeiras Provenientes de Impostos e Transferências constitucionais	10.242,07	10.242,07	3.908,96	38,17
Desoneração ICMS LC 87/97	10.242,07	10.242,07	3.908,96	38,17
Outras	0,00	0,00	0,00	0,00
TOTAL DE RECEITAS PARA APURAÇÃO DA APLICAÇÃO EM AÇÕES E SERVIÇOS PÚBLICOS DE SAÚDE(III) = I+II	24.266.739,89	24.266.739,89	8.134.624,02	33,52

RECEITAS ADICIONAIS PARA FINANCIAMENTO DA SAÚDE	PREVISÃO INICIAL	PREVISÃO ATUALIZADA (c)	RECEITAS REALIZADAS	
			ATÉ O BIMESTRE (d)	% (d/c)*100
TRANSFERÊNCIAS DE RECURSOS DO SISTEMA ÚNICO DE SAÚDE - SUS (II)	8.044.552,16	8.044.552,16	1.746.467,19	21,71
Provenientes da União	7.094.642,77	7.094.642,77	1.712.406,79	24,14
Provenientes do Estado	949.909,39	949.909,39	34.060,40	3,59
Desoneração ICMS (LC 87/96)	0,00	0,00	0,00	0,00
Outras receitas do SUS	0,00	0,00	0,00	0,00
TRANSFERÊNCIAS VOLUNTÁRIAS	1.674.864,90	1.674.864,90	34.060,40	2,10

DESPESAS CUSTEADAS COM RECURSOS VINCULADOS A PARCELA DO PERCENTUAL MÍNIMO QUE NÃO FOI APLICADA EM AÇÕES E SERVIÇOS DE EXERCÍCIOS ANTERIORES	0,00	0,00	0,00	0,00	0,00	0,00	0,00	0,00
TOTAL DAS DESPESAS COM NÃO COMPUTADAS (V)	1.746.467,19	1.746.467,19	3.265.588,10	186,98	1.746.467,19	100,00	1.519.120,91	
TOTAL DAS DESPESAS COM AÇÕES E SERVIÇOS PÚBLICOS DE SAÚDE (VI)=(IV-V)	13.773.631,01	13.735.331,01	4.537.675,76	33,04	1.850.449,34	13,47	2.687.225,92	

PARTICIPAÇÃO DAS DESPESAS COM AÇÕES E SERVIÇOS PÚBLICOS DE SAÚDE NAS RECEITAS DE IMPOSTOS LÍQ. E TRANSF. CONSTITUC. E LEGAIS - LIMITE CONSTITUCIONAL 15% - (VI/(VII)*100 (VIII)) 22,75
 VALOR REFERENTE A DIFERENÇA ENTRE O VALOR EXECUTADO E O LIMITE MÍNIMO CONSTITUCIONAL (VII - (IX*(VIII))) 630.255,74


EXECUÇÃO DE RESTOS A PAGAR NÃO PROCESSADOS COM DISPONIBILIDADE DE CAIXA	INSCRITOS	CANCELADOS/ PRESCRITOS	PAGOS	A PAGAR	PARCELA CONSIDERADA NO LIMITE
Inscritos em 2016	0,00	0,00	0,00	0,00	0,00
Inscritos em 2015	0,00	0,00	0,00	0,00	0,00
Inscritos em 2014	0,00	0,00	0,00	0,00	0,00
Inscritos em 2013	0,00	0,00	0,00	0,00	0,00
Inscritos em exercícios anteriores a 2013	0,00	0,00	0,00	0,00	0,00
TOTAL (VIII)	0,00	0,00	0,00	0,00	0,00

CONTROLE DE RESTOS A PAGAR CANCELADOS OU PRESCRITOS PARA FINS DE APLICAÇÃO DA DISPONIBILIDADE DE CAIXA CONFORME ART 24, PAR 1º, 2º	RESTOS A PAGAR CANCELADOS OU PRESCRITOS	
	SALDO INICIAL	SALDO FINAL (NÃO APLICADO)
Restos a pagar cancelados ou prescritos em 2017	0,00	0,00
Restos a pagar cancelados ou prescritos em 2016	0,00	0,00
Restos a pagar cancelados ou prescritos em 2015	0,00	0,00
Restos a pagar cancelados ou prescritos em 2014	0,00	0,00
Restos a pagar cancelados ou prescritos em exercícios anteriores a 2013	0,00	0,00
Total	0,00	0,00

	LIMITE NÃO CUMPRIDO		DOTAÇÃO INICIAL	DOTAÇÃO ATUALIZADA	DESPESAS EMPENHADAS		DESPESAS LIQUIDADAS		INSCRITAS EM RESTOS A PAGAR NÃO PROCESSADOS
	SALDO INICIAL	DESPESAS CUSTEADAS NO EXERC. DE REFERENCIA			SALDO FINAL (NÃO APLICADO)	ATÉ O BIMESTRE (1)	% (1/total 1)x100	ATÉ O BIMESTRE (m)	
CONTROLE DO VALOR REFERENTE AO PERCENTUAL MÍNIMO NÃO CUMPRIDO EM EXERCÍCIOS ANTERIORES PARA FINS DE APLICAÇÃO DOS RECURSOS VINCULADOS CONFORME ARTS 25 E 26									
Restos a pagar cancelados ou prescritos em 2017	0,00	0,00	0,00	0,00	0,00	0,00	0,00	0,00	0,00
Restos a pagar cancelados ou prescritos em 2016	0,00	0,00	0,00	0,00	0,00	0,00	0,00	0,00	0,00
Restos a pagar cancelados ou prescritos em 2015	0,00	0,00	0,00	0,00	0,00	0,00	0,00	0,00	0,00
Restos a pagar cancelados ou prescritos em 2014	0,00	0,00	0,00	0,00	0,00	0,00	0,00	0,00	0,00
Restos a pagar cancelados ou prescritos em exercícios anteriores a 2013	0,00	0,00	0,00	0,00	0,00	0,00	0,00	0,00	0,00
Total	0,00	0,00	0,00	0,00	0,00	0,00	0,00	0,00	0,00
DESPESAS COM SAÚDE (por subfunção)									
Atenção básica	6.057.982,51	5.477.682,51	2.621.076,25	5.477.682,51	33,59	1.274.906,97	35,44	1.346.169,28	
Assistência hospitalar e ambulatorial	6.079.730,30	6.139.230,30	2.766.041,22	6.139.230,30	35,45	1.009.829,82	28,07	1.756.211,40	
Suporte profilático e terapêutico	149.085,02	209.085,02	60.000,00	209.085,02	0,77	0,00	0,00	60.000,00	
Vigilância sanitária	663.826,88	663.826,88	202.040,00	663.826,88	2,59	58.213,24	1,62	143.826,76	
Vigilância epidemiológica	0,00	0,00	0,00	0,00	0,00	0,00	0,00	0,00	
Alimentação e nutrição	0,00	0,00	0,00	0,00	0,00	0,00	0,00	0,00	
Outras subfunções	2.569.473,49	2.991.973,49	2.154.105,89	2.991.973,49	27,61	1.253.966,50	34,86	900.139,39	
TOTAL DE DESPESAS	15.520.098,20	15.481.798,20	7.803.263,36	15.481.798,20	100,00	3.596.916,53	100,00	4.206.346,83	

FONTE: SISTEMA: Aspec Informática - UNIDADE RESPONSÁVEL: Prefeitura Municipal de Caririagu - DATA DA EMISSÃO: 26/05/2017 - HORA DA EMISSÃO: 16:04:46


RELATÓRIO RESUMIDO DA EXECUÇÃO ORÇAMENTÁRIA
DEMONSTRATIVO DAS RECEITAS DE IMPOSTOS E
DAS DESPESAS PRÓPRIAS COM SAÚDE
ORÇAMENTOS FISCAL E DA SEGURIDADE SOCIAL
2º bimestre de 2017 (Março a Abril)



JOSÉ EDILSON LEITE BARBOSA
PREFEITO



INFOCONT ASSESSORIA CONTABIL MUNICIPAL
ESCRITÓRIO DE CONTABILIDADE



JOSE MARCOS ALVES VILAR
GESTOR



CICELO LUCAS DE MACEDO ANDRADE
COORDENADOR DE CONTROLE INTERNO

RREO - Anexo 13 (Lei no. 11.079 de 30.12.2004, arts 22,25 e 28)


R\$ 1,00

IMPACTOS DAS CONTRATAÇÕES DE PPP	SALDO TOTAL EM 31 DE DEZEMBRO DO EXERCÍCIO ANTERIOR	REGISTROS EFETUADOS EM EXERCÍCIO 2017																		
		No bimestre					Até o bimestre													
TOTAL DE ATIVOS																				
Ativos constituídos pela SPE																				
TOTAL DE PASSIVOS																				
Obrigações decorrentes de ativos constituídos pela SPE																				
Provisões de PPP																				
OUTROS PASSIVOS																				
ATOS POTENCIAIS PASSIVOS																				
Obrigações contratuais																				
Garantias concedidas																				
DESPESAS DE PPP		EXERCÍCIO ANTERIOR	EXERCÍCIO CORRENTE (EC)	<EC + 1>	<EC + 2>	<EC + 3>	<EC + 4>	<EC + 5>	<EC + 6>	<EC + 7>	<EC + 8>	<EC + 9>								
Do ente federado, exceto (A) - (I)																				
Das estatais não-dependentes (A)																				
TOTAL DAS DESPESAS																				
PPP A CONTRATAR (II)																				
RECEITA CORRENTE LÍQUIDA(RCL)(III)		52.765.290,56	16.505.161,84																	
TOTAL DAS DESPESAS CONSIDERADAS PARA O LIMITE (IV=I+II)																				
TOTAL DAS DESPESAS/RCL(S)(V=IV/III)		0,00	0,00																	

Nota:

FONTE: SISTEMA: Aspec Informática - UNIDADE RESPONSÁVEL: Prefeitura Municipal de Caririáçu - DATA DA EMISSÃO: 26/05/2017 - HORA DA EMISSÃO: 16:05:10

RELATÓRIO RESUMIDO DA EXECUÇÃO ORÇAMENTÁRIA
DEMONSTRATIVO DAS PARCERIAS PÚBLICO-PRIVADAS
ORÇAMENTOS FISCAL E DA SEGURIDADE SOCIAL
1º bimestre de 2017 (Março a Abril)



JOSÉ EDILSON LEITE BARBOSA
PREFEITO



INFOCONT ASSESSORIA CONTÁBIL MUNICIPAL
ESCRITÓRIO DE CONTABILIDADE



JOSE MARCOS ALVES VILLAR
GESTOR



CICELO LUCAS DE MACEDO ANDRADE
COORDENADOR DE CONTROLE INTERNO

LRF, Art 48, Anexo XIV

R\$ 1,00

BALANÇO ORÇAMENTÁRIO		Até o Bimestre
RECEITAS		
Previsão Inicial da Receita		64.821.097,78
Previsão Atualizada da Receita		64.821.097,78
Receitas Realizadas		17.919.890,66
Deficit Orçamentário		0,00
Saldos de Exercícios Anteriores (utilizados para créditos Adicionais)		161.812,87
DESPESAS		
Dotação inicial		64.821.097,78
Créditos Adicionais		0,00
Dotação Atualizada		64.821.097,78
Despesas Empenhadas		31.976.196,12
Despesas Liquidadas		15.795.179,73
Despesas Pagas		14.994.560,38
Superavit Orçamentário		2.124.710,93
DESPESAS POR FUNÇÃO/SUBFUNÇÃO		
Despesas Empenhadas		31.976.196,12
Despesas Liquidadas		15.795.179,73
RECEITA CORRENTE LÍQUIDA - RCL		
Receita Corrente Líquida		53.309.266,21
RECEITAS E DESPESAS DOS REGIMES DE PREVIDÊNCIA		
Regime Geral de Previdência Social		
Receitas Previdenciárias Realizadas (I)		1.769.242,19
Despesas Previdenciárias Liquidadas (II)		466.470,36
Resultado Previdenciárias (III) = (I - II)		1.302.771,83
Regime Próprio de Previdência dos Servidores		
Receitas Previdenciárias Realizadas (IV)		
Despesas Previdenciárias Liquidadas (V)		
Resultado Previdenciário (VI) = (IV - V)		

RESULTADOS NOMINAL E PRIMÁRIO			
	Meta fixada no ANF da LDO (a)	Resultado apurado até o bimestre (b)	% em relação a meta (b/a)
Resultado Nominal	15.556.836,42	-3.332.475,87	-21,42 %
Resultado Primário	67.538.746,20	2.201.354,84	3,26 %


RESTOS A PAGAR POR PODER E MINISTÉRIO PÚBLICO				
	Inscrição	Cancelamento Até o Bimestre	Pagamento Até o Bimestre	Saldo a Pagar
RESTOS A PAGAR PROCESSADOS				
Poder Executivo	6.693.576,02	0,00	650.119,79	6.043.456,23
Poder Legislativo	20.133,35	0,00	0,00	20.133,35
Poder Judiciário	0,00	0,00	0,00	0,00
Ministério Público	0,00	0,00	0,00	0,00
RESTOS A PAGAR NÃO PROCESSADOS				
Poder Executivo	3.167.767,84	0,00	0,00	3.167.767,84
Poder Legislativo	14.024,00	0,00	0,00	14.024,00
Poder Judiciário	0,00	0,00	0,00	0,00
Ministério Público	0,00	0,00	0,00	0,00
TOTAL	9.895.501,21	0,00	650.119,79	9.245.381,42

DESPESAS COM AÇÕES TÍPICAS DE MANUTENÇÃO E DESENVOLVIMENTO DO ENSINO			
	Valor Apurado Até o Bimestre	Limites Constitucionais Anuais	
		% Mínimo a Aplicar no Exercício	% Aplicado Até o Bimestre
Mínimo Anual de <18%/25% das receitas de impostos na manutenção e desenvolvimento do Ensino	1.227.158,97	25%	15,02
Mínimo Anual de 60% do FUNDEB na remuneração do Magistério com Ensino Fundamental e Médio	4.265.528,05	60%	65,42
Mínimo Anual de 60% do FUNDEB na remuneração do Magistério com Educ. Infantil e Ensino Fundamental	0,00	60%	0,00
Complementação da União ao FUNDEB	1.896.072,43	R\$4.500.000,00	42,13

RECEITAS DE OPERAÇÕES DE CRÉDITO E DESPESAS DE CAPITAL	Valor Apurado Até o Bimestre	Saldo a Realizar			
Receitas de operações de Crédito	0,00	0,00			
Despesa de Capital Líquida	833.331,82	8.142.943,38			
PROJEÇÃO ATUARIAL DOS REGIMES DE PREVIDÊNCIA					
	EXERCÍCIO	100.º EXERCÍCIO	200.º EXERCÍCIO	300.º EXERCÍCIO	
Regime Geral de Previdência Social					
Receitas Previdenciárias (I)					
Despesas Previdenciárias (II)					
Resultado Previdenciário (I - II)					
Regime Próprio de Previdência Social dos Servidores Públicos					
Receitas Previdenciárias (IV)	0,00	0,00	0,00	0,00	0,00
Despesas Previdenciárias (V)	0,00	0,00	0,00	0,00	0,00
Resultado Previdenciário (IV - V)	0,00	0,00	0,00	0,00	0,00
RECEITAS DA ALIENAÇÃO DE ATIVOS E APLICAÇÃO DOS RECURSOS					
	Valor Apurado Até o Bimestre	Saldo a Realizar			
Receita de Capital Resultante da Alienação de Ativos	0,00	125.116,64			
Aplicação dos recursos da Alienação de Ativos					
DESPESAS COM AÇÕES E SERVIÇOS PÚBLICOS DE SAÚDE					
	Valor Apurado Até o Bimestre	Limites Constitucionais Anuais			
		% Mínimo a Aplicar no Exercício	% Aplicado Até o Bimestre		
Despesas com Ações e Serviço Público de Saúde executadas com recursos de impostos	1.850.449,34	15,00 %	22,75 %		

DESPESAS DE CARÁTER CONTINUADO DERIVADAS DE PPP	Valor Apurado no Exercício Corrente
Despesas de Caráter Continuoado Derivadas de PPP	
Total das Despesas / RCL (%)	%

FONTE: SISTEMA: Aspec Informática - UNIDADE RESPONSÁVEL: Prefeitura Municipal de Caririáçu - DATA DA EMISSÃO: 26/05/2017 - HORA DA EMISSÃO: 16:06:49


JOSÉ EDMILSON LEITE BARBOSA
PREFEITO


INFOCONT ACESSORIA CONTABIL MUNICIPAL
ESCRITÓRIO DE CONTABILIDADE


JOSE MARCOS ALVES VILAR
GESTOR


CICELO LUCAS DE MACEDO ANDRADE
COORDENADOR DE CONTROLE INTERNO