

Anexo 5 (LRF, Art. 55, inciso III, alínea 'a')

R\$ 1,00

IDENTIFICAÇÃO DOS RECURSOS	DISPONIBILIDADE DE CAIXA BRUTA	OBRIGAÇÕES FINANCEIRAS				DEMAIS OBRIGAÇÕES FINANCEIRAS	INSUFICIÊNCIA FINANCEIRA VERIFICADA NO CONSÓRCIO PÚBLICO	DISPONIBILIDADE DE CAIXA LÍQUIDA (ANTES DA INSCRIÇÃO DE RESTOS A PAGAR NÃO PROCESSADOS DO EXERCÍCIO)(1)	EMPENHOS NÃO LIQUIDADOS E NÃO PROCESSADOS DO EXERCÍCIO	DISPONIBILIDADE DE CAIXA LÍQUIDA (APÓS A INSCRIÇÃO EM RESTOS A PAGAR NÃO PROCESSADOS DO EXERCÍCIO)		
		RESTOS A PAGAR E NÃO PAGOS	RESTOS A PAGAR LIQUIDADOS		RESTOS A PAGAR EMPENHADOS E NÃO LIQUIDADOS						FINANCEIRA	EMPENHOS NÃO LIQUIDADOS (NÃO INSCRITOS POR INSUFICIÊNCIA FINANCEIRA)
			DE EXERCÍCIOS ANTERIORES	DO EXERCÍCIO ATUAL								
(A)	(B)	(C)	(D)	(E)	(F)	(G)=	(H)	(I)				
TOTAL DOS RECURSOS NÃO VINCULADOS(I)	1.347.903,45	589.187,44	1.851.664,97	204.613,96	0,00	0,00	-1.297.562,92	1.136.187,02	0,00	-2.433.749,94		
Recursos não Vinculados de Impostos	1.347.903,45	589.187,44	1.851.664,97	204.613,96	0,00	0,00	-1.297.562,92	1.136.187,02	0,00	-2.433.749,94		
Outros Recursos não Vinculados	0,00	0,00	0,00	0,00	0,00	0,00	0,00	0,00	0,00	0,00		
TOTAL DOS RECURSOS VINC.(EXCETO RPPS)(II)	9.906.659,09	2.637.053,79	1.036.099,38	769.892,16	2.158.448,91	0,00	3.305.164,85	1.699.922,52	0,00	1.605.242,33		
Recursos Vinculados à Educação	1.989.265,99	2.316.089,63	259.829,86	14.934,68	0,00	0,00	-601.588,18	354.690,40	0,00	-956.278,58		
Transferências do FUNDEB	920,87	2.313.411,86	126.215,20	14.877,56	0,00	0,00	-2.453.583,75	58.585,24	0,00	-2.512.168,99		
Outros Recursos Vinculados à Educação	1.988.345,12	2.677,77	133.614,66	57,12	0,00	0,00	1.851.995,57	296.105,16	0,00	1.555.890,41		
Recursos Vinculados à Saúde	1.105.960,43	259.530,62	476.972,82	710.283,40	0,00	0,00	-340.826,41	552.636,72	0,00	-893.463,13		
Transferências Fundo a Fundo Rec. do SUS	987.983,99	259.530,62	476.972,82	171.484,19	0,00	0,00	79.996,36	446.723,63	0,00	-366.727,27		
Outros Recursos Vinculados à Saúde	117.976,44	0,00	0,00	538.799,21	0,00	0,00	-420.822,77	105.913,09	0,00	-526.735,86		
Recursos Vinculados à Assistência Social	1.165.506,25	30.727,50	22.812,55	0,00	0,00	0,00	1.111.966,20	7.711,00	0,00	1.104.255,20		
Recursos Vinc. Prev. Social (Exceto RPPS)	0,00	0,00	0,00	0,00	0,00	0,00	0,00	0,00	0,00	0,00		
Demais Vinculações Decorrentes de Transfe	5.260.342,49	3.500,00	276.484,15	0,00	0,00	0,00	4.980.358,34	625.348,65	0,00	4.355.009,69		
Trans.C.Inst.Cong.exc.Educ.,Saúde e Assis.	5.260.342,49	0,00	276.484,15	0,00	0,00	0,00	4.983.858,34	625.348,65	0,00	4.358.509,69		
Outras Vinc.Decorrentes de Transferência	0,00	3.500,00	0,00	0,00	0,00	0,00	-3.500,00	0,00	0,00	-3.500,00		
Demais Vinculações Legais	385.583,93	27.206,04	0,00	44.674,08	0,00	0,00	313.703,81	159.535,75	0,00	154.168,06		
Rec.Ope.Créd(exce.vinc.à Educ. e à Saúde)	0,00	0,00	0,00	0,00	0,00	0,00	0,00	0,00	0,00	0,00		
Recursos de Alienação de Bens/Ativos	0,00	0,00	0,00	0,00	0,00	0,00	0,00	0,00	0,00	0,00		
Rec.Vinc.Fundos(exc.Educ,Saúde,Assis.Pre	0,00	0,00	0,00	0,00	0,00	0,00	0,00	0,00	0,00	0,00		
Outras Vinculações Legais	385.583,93	27.206,04	0,00	44.674,08	0,00	0,00	313.703,81	159.535,75	0,00	154.168,06		


RELATÓRIO DE GESTÃO FISCAL  
 DEMONSTRATIVO DA DISPONIBILIDADE DE CAIXA E DOS RESTOS A PAGAR  
 ORÇAMENTOS FISCAL E DA SEGURIDADE SOCIAL  
 3o. QUADRIMESTRE

Recursos Extraorçamentários	0,00	0,00	0,00	0,00	2.158.448,91	0,00	-2.158.448,91	0,00	0,00	-2.158.448,91
Outras Vinculações	0,00	0,00	0,00	0,00	0,00	0,00	0,00	0,00	0,00	0,00
<b>TOTAL DOS RECURSOS VINC. AO RPPS (III)</b>	<b>7.176.970,81 </b>	<b>5.023,10 </b>	<b>1.167.954,63 </b>	<b>0,00 </b>	<b>0,00 </b>	<b>0,00 </b>	<b>6.003.993,08 </b>	<b>0,10 </b>	<b>0,00 </b>	<b>6.003.992,98</b>
Rec.Vinc.RPPS-Fundo Cap(Plano Previdenc.)	5.739.313,63	5.023,10	1.167.954,63	0,00	0,00	0,00	4.566.335,90	0,10	0,00	4.566.335,80
Rec.Vinc.RPPS-Fundo Rep(Plano Financeiro)	1.437.657,18	0,00	0,00	0,00	0,00	0,00	1.437.657,18	0,00	0,00	1.437.657,18
Recursos Vinc.RPPS-Taxa de Administração	0,00	0,00	0,00	0,00	0,00	0,00	0,00	0,00	0,00	0,00
<b>TOTAL (IV) = (I + II + III)</b>	<b>18.431.533,35 </b>	<b>3.231.264,33 </b>	<b>4.055.718,98 </b>	<b>974.506,12 </b>	<b>2.158.448,91 </b>	<b>0,00 </b>	<b>8.011.595,01 </b>	<b>2.836.109,64 </b>	<b>0,00 </b>	<b>5.175.485,37</b>


FONTE: SISTEMA: Aspec Informática - UNIDADE RESPONSÁVEL: Prefeitura Municipal de Ipueiras - DATA DA EMISSÃO: 30/01/2025 - HORA DA EMISSÃO: 13:34:34

NOTA: (1) Essa coluna poderá apresentar valor negativo, indicando, nesse caso, insuficiência de caixa após o registro das obrigações financeiras.

  
 FRANCISCO SOUTO DE VASCONCELOS JÚNIOR  
 PREFEITO

  
 MAIS CONTABIL - SOLUÇÕES EFICIENTES E I  
 ASSESSORIA CONTÁBIL

  
 FRANCISCO SOUTO VASCONCELOS  
 SECRETÁRIO DE ADMINISTRAÇÃO E FINANÇAS

  
 JEFFERSON OLIVEIRA SALES CARVALHO  
 CONTROLADOR GERAL DO MUNICÍPIO



Ceará  
 Governo Municipal de Ipeúna  
 Prefeitura Municipal de Ipeúna

RELATÓRIO DE GESTÃO FISCAL  
 DEMONSTRATIVO DA DESPESA COM PESSOAL  
 ORÇAMENTO FISCAL E DA SEGURIDADE SOCIAL  
 3º quadrimestre de 2024 (até Dezembro)

RGF-ANEXO 1 (LRF, art. 55, inciso I, alínea 'a')

R\$ 1,00

	DESPESAS EXECUTADAS (Últimos 12 Meses)												
	Liquidadas												
	Jan/2024	Fev/2024	Mar/2024	Abr/2024	Mai/2024	Jun/2024	Jul/2024						
<b>DESPESA COM PESSOAL</b>													
DESPESA BRUTA COM PESSOAL (I)	6.667.026,93	7.426.923,76	8.639.083,67	8.283.325,20	7.705.344,36	8.878.957,85	7.410.277,80						
Pessoal Ativo	5.611.762,24	6.364.073,11	7.429.471,57	7.173.343,67	6.595.840,12	7.757.983,87	6.276.262,76						
Vencimentos, Vantagens e Outras Despesas Variáveis	4.890.500,12	5.610.465,55	6.527.575,29	6.330.154,80	6.311.320,36	6.344.362,43	5.995.678,84						
Obrigações Patronais	721.262,12	753.607,56	901.896,28	843.188,87	784.519,76	1.413.621,44	280.583,92						
Pessoal Inativo e Pensionistas	1.055.264,69	1.062.850,65	1.209.612,10	1.109.981,53	1.109.504,24	1.120.973,98	1.134.015,04						
Aposentadorias, Reserva e Refo	885.359,55	895.443,07	1.020.055,00	933.629,04	932.819,09	943.010,79	945.010,96						
Pensoes	169.905,14	167.407,58	189.557,10	176.352,49	176.685,15	177.963,19	189.004,08						
Outras despesas de pessoal decorrentes de contratos de terceirização	0,00	0,00	0,00	0,00	0,00	0,00	0,00						
Despesas com pessoal não executadas orçamentariamente	0,00	0,00	0,00	0,00	0,00	0,00	0,00						
<b>DESPESAS NÃO COMPUTADAS (II) (Parágrafo 1º do art.19 da LRF)</b>	1.106.485,87	1.129.400,09	1.275.721,18	1.174.992,61	1.178.603,28	1.190.980,22	1.203.892,52						
Indenizações por Demissão e Incen	0,00	0,00	0,00	0,00	0,00	0,00	0,00						
tivos à Demissão Voluntária	0,00	0,00	0,00	0,00	0,00	0,00	0,00						
Decorrentes de Decisão Judicial	0,00	0,00	0,00	0,00	0,00	0,00	0,00						
de Período Anterior ao da Apuração	0,00	0,00	0,00	0,00	0,00	0,00	0,00						
Despesas de Exercícios Anteriores	0,00	0,00	0,00	0,00	0,00	0,00	0,00						
de Período Anterior ao da Apuração	0,00	0,00	0,00	0,00	0,00	0,00	0,00						
Inativos e Pensionistas com Recursos Vinculados	1.055.264,69	1.062.850,65	1.209.612,10	1.109.981,53	1.109.504,24	1.120.973,98	1.134.015,04						
Agentes Comunitários de Saúde e de Combate às Endemias com Recurso	0,00	0,00	0,00	0,00	0,00	0,00	0,00						
Parcela dedutível referente ao piso salarial do Enfermeiro, Técnico	51.221,18	66.549,44	66.109,08	65.011,08	69.099,04	70.006,24	69.877,48						
Outras Deduções Constitucionais													



Ceará  
Governo Municipal de Ipueiras  
Prefeitura Municipal de Ipueiras

RELATÓRIO DE GESTÃO FISCAL  
DEMONSTRATIVO DA DESPESA COM PESSOAL  
ORÇAMENTO FISCAL E DA SEGURIDADE SOCIAL  
3º quadrimestre de 2024 (até Dezembro)

Pag.: 0002

ou Legais		0,00		0,00		0,00		0,00		0,00		0,00		0,00		0,00	
DESP. LÍQ. COM PESSOAL (III)=(I-II)		5.560.541,06		6.297.523,67		7.363.362,49		7.108.332,59		6.526.741,08		7.687.977,63		6.206.385,28			






Ceará  
Governo Municipal de Ipueiras  
Prefeitura Municipal de Ipueiras


RELATÓRIO DE GESTÃO FISCAL  
DEMONSTRATIVO DA DESPESA COM PESSOAL  
ORÇAMENTO FISCAL E DA SEGURIDADE SOCIAL  
3º quadrimestre de 2024 (até dezembro)


Pag.: 0004


APURAÇÃO DO CUMPRIMENTO DO LIMITE LEGAL	VALOR	% SOBRE RCL AJUSTADA
RECEITA CORRENTE LÍQUIDA - RCL(IV)	177.981.967,47	-
(-) Transferência obrig. da União relativas às emendas individuais (art.166-A, parág.1º da CF)	0,00	-
(-) Transferência obrig. da União relativas às emendas de bancada (art. 166, parág.16 da CF)	0,00	-
(-) Transferência da União rel.à remun. agentes comun.de saúde e comb.endemias (CF-Art.198 par.11)	3.194.525,70	-
(-) Outras Deduções Constitucionais ou Legais	0,00	-
RECEITA CORRENTE LÍQUIDA AJUSTADA PARA CÁLCULO DOS LIMITES DA DESPESA COM PESSOAL - (V)	174.787.441,77	-
DESPESA TOTAL COM PESSOAL - DTP (VI) = (IIIa + IIIb)	84.547.160,67	48,37 %
LIMITE MÁXIMO (VII)(incisos I,II e III do art. 20 da LRF )	94.385.218,56	54,00 %
LIMITE PRUDENCIAL (VIII) = (0,95 x IX) (parágrafo único do art. 22 da LRF)	89.665.957,63	51,30 %
LIMITE DE ALERTA (IX) = (0,90 x IX) (inciso II do Par. 1º do art. 59 da LRF)	84.946.696,70	48,60 %

FORTE: SISTEMA: Aspec Informática - UNIDADE RESPONSÁVEL: Prefeitura Municipal de Ipueiras - DATA DA EMISSÃO: 30/01/2025 - HORA DA EMISSÃO: 20:47:11  
1. Nos demonstrativos elaborados no primeiro e no segundo quadrimestre de cada exercício, os valores de restos a pagar não processados inscritos em 31 de dezembro do exercício anterior continuarão a ser informados nesse campo. Esses valores não sofrem alteração pelo seu processamento, e somente no caso de cancelamento podem ser excluídos.

  
FRANCISCO SOUTO VASCONCELOS JÚNIOR  
PREFEITO

  
JEFFERSON OLIVEIRA SALES CARVALHO  
ASSESSORIA CONTÁBIL

  
FRANCISCO SOUTO VASCONCELOS  
SECRETÁRIO DE ADMINISTRAÇÃO E FINANÇAS

  
JEFFERSON OLIVEIRA SALES CARVALHO  
CONTROLADOR GERAL DO MUNICÍPIO



Ceará  
Governor Municipal de Ipeueras  
Consolidado

RELATÓRIO DE GESTÃO FISCAL  
DEMONSTRATIVO DAS OPERAÇÕES DE CRÉDITO  
ORÇAMENTOS FISCAL E DA SEGURIDADE SOCIAL  
3º quadrimestre de 2024 (até Dezembro)

Pag.: 0001

RGF-Anexo 4 (LRF, art.55, inciso I, alínea 'd' e inciso III, alínea 'c')

R\$ 1,00

OPERAÇÕES DE CRÉDITO	VALOR REALIZADO	
	NO QUADRIMESTRE DE REFERÊNCIA	ATÉ O QUADRIMESTRE DE REFERÊNCIA (a)
Mobiliária	0,00	0,00
Interna	0,00	0,00
Externa	0,00	0,00
Contratual	0,00	0,00
Interna	0,00	0,00
Empréstimos	0,00	0,00
Aquisição financiada de bens e arrendamento mercantil financeiro	0,00	0,00
Antecipação de receita pela venda a termo de bens e serviços	0,00	0,00
Assunção, reconhecimento e confissão de dívidas (LRF, art 29, parágrafo 1)	0,00	0,00
Operações de crédito não sujeitas ao limite para fins de contratação (I)(1)	0,00	0,00
Externa	0,00	0,00
Empréstimos	0,00	0,00
Aquisição financiada de bens e arrendamento mercantil financeiro	0,00	0,00
Antecipação de receita pela venda a termo de bens e serviços	0,00	0,00
Assunção, reconhecimento e confissão de dívidas (LRF, art 29, parágrafo 1)	0,00	0,00
Operações de crédito não sujeitas ao limite para fins de contratação (II)(1)	0,00	0,00
<b>TOTAL (III)</b>	<b>0,00</b>	<b>0,00</b>
<b>APURAÇÃO DO CUMPRIMENTO DOS LÍMITES</b>		
Receita corrente líquida - RCL (IV)	177.981.967,47	-
(-) Transferências obrigatórias da União relativa às emendas individuais (Lo, art.166-A da CF) (V)	0,00	-
<b>RECEITA CORRENTE LÍQUIDA AJUSTADA PARA CÁLCULOS DOS LÍMITES DE ENDIVIDAMENTO (VI)=(IV-V)</b>	<b>177.981.967,47</b>	<b>-</b>



Ceará  
Governo Municipal de Ipueiras  
Consolidado

RELATÓRIO DE GESTÃO FISCAL  
DEMONSTRATIVO DAS OPERAÇÕES DE CRÉDITO  
ORÇAMENTOS FISCAL E DA SEGURIDADE SOCIAL  
3º quadrimestre de 2024 (até Dezembro)

Pag.: 0002

Operações vedadas (VII)		0,00		0,00 %
Total considerado para fins da apuração do cumprimento do limite (VIII)=(IIIa+VII-Ia-IIa)		0,00		0,00 %



Limite geral definido por resolução do Senado Federal para as operações de crédito internas e externa	28.477.114,80	16,00 %
Limite de alerta (inciso III do parag.1º do art.59 da LRF) - (14,40%)	25.629.403,32	14,40 %
Operações de crédito por antecipação de receita orçamentária	0,00	0,00 %
Limite definido por resolução do Senado Federal para as operações de crédito por antecipação de recei	12.458.737,72	7,00 %

OUTRAS OPERAÇÕES QUE INTEGRAM DÍVIDA CONSOLIDADA	VALOR REALIZADO	
	NO QUADRIMESTRE DE REFERÊNCIA	ATÉ O QUADRIMESTRE DE REFERÊNCIA (a)
Parcelamento de dívidas	0,00	0,00
Tributos	0,00	0,00
Contribuições previdenciárias	0,00	0,00
FGTS	0,00	0,00
Demais Contribuições Sociais	0,00	0,00
Operações de reestruturação e recomposição do principal de dívidas	0,00	0,00

FONTE: SISTEMA: Aspec Informática - UNIDADE RESPONSÁVEL: Prefeitura Municipal de Ipueiras - DATA DA EMISSÃO: 30/01/2025 - HORA DA EMISSÃO: 21:00:22

(1) Conforme Manual para Instrução de Pleitos (MIP), disponível em [conteudo.tesouro.gov.br/manuais/mip](http://conteudo.tesouro.gov.br/manuais/mip), estas operações podem ser contratadas mesmo que não haja margem disponível nos limites. No entanto, uma vez contratados, os fluxos de tais operações terão seus efeitos contabilizados para fins da contratação de outras operações de crédito.


Nota :



Ceará  
Governo Municipal de Ipueras  
Consolidado


RELATÓRIO DE GESTÃO FISCAL  
DEMONSTRATIVO DAS OPERAÇÕES DE CRÉDITO  
ORÇAMENTOS FISCAL E DA SEGURIDADE SOCIAL  
3º quadrimestre de 2024 (até Dezembro)

Pag.: 0004

  
FRANCISCO SOUTO VASCONCELOS JÚNIOR  
PREFEITO

  
MAIS CONTABIL - SOLUCOES EFICIENTES E I  
ASSESSORIA CONTABIL

  
FRANCISCO SOUTO VASCONCELOS  
SECRETARIO DE ADMINISTRAÇÃO E FINANÇAS

  
JEFFERSON OLIVEIRA SALES CARVALHO  
CONTROLADOR GERAL DO MUNICÍPIO



Ceará  
 Governo Municipal de Ipueiras  
 Consolidação

RELATÓRIO DE GESTÃO FISCAL  
 DEMONSTRATIVO DAS GARANTIAS E CONTRAGARANTIAS DE VALORES  
 ORÇAMENTOS FISCAL E DA SEGURIDADE SOCIAL  
 3º quadrimestre de 2024 (até Dezembro)

Pag.: 0001

RGF - ANEXO 3 (LRF, art. 55, inciso I, alínea 'c' e art. 40 § 1o.)

R\$ 1,00

GARANTIAS CONCEDIDAS	SALDO DO EXERCÍCIO ANTERIOR	SALDOS DO EXERCÍCIO ATUAL		
		Até o 1o. Quadrimestre	Até o 2o. Quadrimestre	Até o 3o. Quadrimestre
<b>AOS ESTADOS (I)</b>				
Em Operações de Crédito Externas	0,00	0,00	0,00	0,00
Em Operações de Crédito Internas	0,00	0,00	0,00	0,00
<b>AOS MUNICÍPIOS (II)</b>				
Em Operações de Crédito Externas	0,00	0,00	0,00	0,00
Em Operações de Crédito Internas	0,00	0,00	0,00	0,00
<b>ÀS ENTIDADES CONTROLADAS (III)</b>				
Em Operações de Crédito Externas	0,00	0,00	0,00	0,00
Em Operações de Crédito Internas	0,00	0,00	0,00	0,00
<b>POR MEIO DE FUNDOS E PROGRAMAS (IV)</b>				
Em Operações de Crédito Externas	0,00	0,00	0,00	0,00
Em Operações de Crédito Internas	0,00	0,00	0,00	0,00
<b>TOTAL DAS GARANTIAS CONCEDIDAS (V) = (I + II + III + IV)</b>	<b>0,00</b>	<b>0,00</b>	<b>0,00</b>	<b>0,00</b>
<b>RECEITA CORRENTE LÍQUIDA - RCL (VI)</b>	<b>148.999.294,29</b>	<b>161.148.008,11</b>	<b>170.867.593,57</b>	<b>177.981.967,47</b>
(-) Transferências obrigatórias da União relativas às emendas individuais (art.166-A, parágrafo 1º, da CF) (VII)	0,00	0,00	0,00	0,00
<b>RECEITA CORRENTE LÍQUIDA AJUSTADA P/CÁLCULO DOS LIMITES ENDIVIDAMENTO (VIII)=(VI-VII)</b>	<b>148.999.294,29</b>	<b>161.148.008,11</b>	<b>170.867.593,57</b>	<b>177.981.967,47</b>
<b>% DO TOTAL DAS GARANTIAS, sobre a RCL AJUSTADA (V/VIII)</b>	<b>0,00%</b>	<b>0,00%</b>	<b>0,00%</b>	<b>0,00%</b>
<b>LIMITE DEFINIDO POR RESOLUÇÃO DO SENADO FEDERAL - &lt;22% de RCL AJUSTADA</b>	<b>32.779.844,74</b>	<b>35.452.561,78</b>	<b>37.590.870,59</b>	<b>39.156.032,84</b>
<b>LIMITE DE ALERTA ( Inciso III do parágrafo 1º do art.59 da LRF ) (90%)</b>	<b>29.501.860,27</b>	<b>31.907.305,60</b>	<b>33.831.783,53</b>	<b>35.240.429,56</b>
<b>CONTRAGARANTIAS RECEBIDAS</b>	<b>SALDO DO EXERCÍCIO ANTERIOR</b>	<b>Até o 1o. Quadrimestre</b>	<b>Até o 2o. Quadrimestre</b>	<b>Até o 3o. Quadrimestre</b>
DOS ESTADOS (IX)				
Em Garantias às Operações de Crédito Externas	0,00	0,00	0,00	0,00
	0,00	0,00	0,00	0,00



Ceará  
 Governo Municipal de Ipueiras  
 Consolidação

RELATÓRIO DE GESTÃO FISCAL  
 DEMONSTRATIVO DAS GARANTIAS E CONTRAGARANTIAS DE VALORES  
 ORÇAMENTOS FISCAL E DA SEGURIDADE SOCIAL  
 3º quadrimestre de 2024 (até dezembro)

Pag.: 0002


RGF - ANEXO 3 (LRF, art. 55, inciso I, alínea 'c' e art. 40 § 1o.)


R\$ 1,00


Em Garantias às Operações de Crédito Internas DOS MUNICÍPIOS (X)	0,00	0,00	0,00	0,00	0,00
Em Garantias às Operações de Crédito Externas	0,00	0,00	0,00	0,00	0,00
Em Garantias às Operações de Crédito Internas DAS ENTIDADES CONTROLADAS (XI)	0,00	0,00	0,00	0,00	0,00
Em Garantias às Operações de Crédito Externas	0,00	0,00	0,00	0,00	0,00
Em Garantias às Operações de Crédito Internas EM GARANTIAS POR MEIO DE FUNDOS E PROGRAMAS (XII)	0,00	0,00	0,00	0,00	0,00
<b>TOTAL DAS CONTRAGARANTIAS RECEBIDAS (XIII) = (IX + X + XI + XII)</b>	<b>0,00</b>	<b>0,00</b>	<b>0,00</b>	<b>0,00</b>	<b>0,00</b>

MEDIDAS CORRETIVAS

FONTE: SISTEMA: Aspec Informática - UNIDADE RESPONSÁVEL: Prefeitura Municipal de Ipueiras - DATA DA EMISSÃO: 30/01/2025 - HORA DA EMISSÃO: 20:58:54

  
 FRANCISCO SOUTO VASCONCELOS JÚNIOR  
 PREFEITO

  
 MAIS CONTÁBIL - SOLUCOES EFICIENTES EI  
 ASSESSORIA CONTÁBIL

  
 FRANCISCO SOUTO VASCONCELOS  
 SECRETARIO DE ADMINISTRAÇÃO E FINANÇAS

  
 JEFFERSON OLIVEIRA SALES CARVALHO  
 CONTROLADOR GERAL DO MUNICÍPIO

RGF - ANEXO 2 (LRF, Art. 55, inciso I, alínea 'b')

R\$ 1,00

	SALDO DO EXERCÍCIO 2023	SALDO DO EXERCÍCIO 2024		
		Até o 1º Quadrimestre	Até o 2º Quadrimestre	Até o 3º Quadrimestre
<b>DÍVIDA CONSOLIDADA</b>				
DÍVIDA CONSOLIDADA - DC (I)	20.325.585,21	20.574.653,64	20.474.269,35	20.364.834,88
Dívida Mobiliária	0,00	0,00	0,00	0,00
Dívida Contratual	20.325.585,21	20.574.653,64	20.474.269,35	20.364.834,88
Empréstimos	1.492,85	1.492,85	1.492,85	1.492,85
Internos	1.492,85	1.492,85	1.492,85	1.492,85
Externos	0,00	0,00	0,00	0,00
Reestruturação da Dívida de Estados e Municípios	0,00	0,00	0,00	0,00
Financiamento	0,00	0,00	0,00	0,00
Internos	0,00	0,00	0,00	0,00
Externos	0,00	0,00	0,00	0,00
Parcelamento e Renegociação de Dívidas	20.324.092,36	20.573.160,79	20.472.776,50	20.363.342,03
De Tributos	0,00	0,00	0,00	0,00
De Contribuições Previdenciárias	20.215.481,33	20.464.549,76	20.364.165,47	20.254.731,00
De Demais Contribuições Sociais	108.611,03	108.611,03	108.611,03	108.611,03
Do FGTS	0,00	0,00	0,00	0,00
Com Instituição Não Financeira	0,00	0,00	0,00	0,00
Demais dívidas contratuais	0,00	0,00	0,00	0,00
Precatórios posteriores a 05/05/2000 (inclusive) - Vencidos e não pagos	0,00	0,00	0,00	0,00
Outras dívidas	0,00	0,00	0,00	0,00
DEDUÇÕES (II)	7.030.611,48	14.638.908,99	13.688.009,88	4.657.972,31
Disponibilidade de caixa(1)	6.921.311,64	14.529.609,15	13.578.710,04	4.548.672,47
Disponibilidade de caixa bruta	12.760.737,61	19.081.102,29	17.950.538,04	11.254.562,62
(-) Restos a pagar processados	5.307.260,16	3.534.699,18	3.317.511,07	6.114.005,58
(-) Depósitos Restituíveis e Valores Vinculados	532.165,81	1.016.793,96	1.054.316,93	591.884,57
Demais haveres financeiros	109.299,84	109.299,84	109.299,84	109.299,84
<b>DÍVIDA CONSOLIDADA LÍQUIDA(2) (DCL)(III) = (I - II)</b>	<b>13.294.973,73</b>	<b>5.935.744,65</b>	<b>6.786.259,47</b>	<b>15.706.862,57</b>



Ceará  
Governho Municipal de Ipueiras  
Consolidado

RELATÓRIO DE GESTÃO FISCAL  
DEMONSTRATIVO DA DÍVIDA CONSOLIDADA LÍQUIDA  
ORÇAMENTO FISCAL E DA SEGURIDADE SOCIAL  
3º quadrimestre de 2024 (até Dezembro)

Pag.: 0002

RECEITA CORRENTE LÍQUIDA - RCL (IV) | 148.999.294,29 | 161.148.008,11 | 170.867.593,57 | 177.981.967,47 |



Ceará  
Governo Municipal de Ipueiras  
Consolidado

RELATÓRIO DE GESTÃO FISCAL  
DEMONSTRATIVO DA DÍVIDA CONSOLIDADA LÍQUIDA  
ORÇAMENTO FISCAL E DA SEGURIDADE SOCIAL  
3º quadrimestre de 2024 (até Dezembro)

Pag.: 0003

(-) Transferências obrigatórias da União relativas às emendas individuais (art.166-A, parágrafo 1º, da CF) (V)	0,00	0,00	0,00	0,00	0,00
RECEITA CORRENTE LÍQUIDA AJUSTADA PARA CÁLCULO DOS LIMITES DE ENDIVIDAMENTO (VI)=(IV-V)	148.999.294,29	161.148.008,11	170.867.593,57	177.981.967,47	
% da DC sobre a RCL AJUSTADA (I/VI)	13,64%	12,77%	11,98%	11,44%	
% da DCL sobre a RCL AJUSTADA (III/VI)	8,92%	3,68%	3,97%	8,82%	
LIMITE DEFINIDO POR RESOLUÇÃO DO SENADO FEDERAL - (120%)	178.799.153,15	193.377.609,73	205.041.112,28	213.578.360,96	
LIMITE DE ALERTA (Inciso III do parag.1º do art.59 da LRF) (90%)	160.919.237,83	174.039.848,76	184.537.001,06	192.220.524,87	

OUTROS VALORES NÃO INTEGRANTES DA DÍVIDA CONSOLIDADA

Precatórios anteriores a 05/05/2000	0,00	0,00	0,00	0,00	0,00
Precatórios posteriores a 05/05/2000 (Não incluídos na DC) (Z)	0,00	0,00	0,00	0,00	0,00
Passivo atuarial	0,00	0,00	0,00	0,00	0,00
Restos a pagar não processados	3.647.098,44	1.703.082,46	1.703.082,46	3.810.615,66	
Antecipações de receita orçamentária - ARO	0,00	0,00	0,00	0,00	0,00
DÍVIDA CONTRATUAL DE PPP	0,00	0,00	0,00	0,00	0,00
APROPRIAÇÃO DE DEPOSITOS JUDICIAIS - LC 151/2015	0,00	0,00	0,00	0,00	0,00

FONTE: SISTEMA: Aspec Informática - UNIDADE RESPONSÁVEL: Prefeitura Municipal de Ipueiras - DATA DA EMISSÃO: 30/01/2025 - HORA DA EMISSÃO: 20:57:33

Ceará  
Governo Municipal de Ipueiras  
Consolidado

RELATÓRIO DE GESTÃO FISCAL  
DEMONSTRATIVO DA DÍVIDA CONSOLIDADA LÍQUIDA  
ORÇAMENTO FISCAL E DA SEGURIDADE SOCIAL  
3º quadrimestre de 2024 (até Dezembro)

Pag.: 0004


- NOTA: 1-A Disponibilidade de Caixa Bruta não poderá apresentar valor negativo, porém, em determinadas situações como utilização de depósitos restituíveis para pagamento de despesas próprias do ente, o valor da linha "Disponibilidade de Caixa" poderá resultar em valor negativo. Por outro lado, o ente deve incluir os valores das obrigações a pagar atrasadas que estiverem registradas como restos a pagar processados (RPP) no item "Outras Dívidas" da DC (I), por meio do registro RPP sem disponibilidade financeira em conta de controle específica (e não de forma automática), e, para evitar duplicidade, deve deduzir o valor correspondente do montante total de RPP informado no bloco das DEDUÇÕES (II).
- 2-Refere-se aos precatórios posteriores a 05/05/2000 que, em cumprimento ao disposto no artigo 100 da Constituição Federal, ainda não foram incluídos no orçamento ou constam no orçamento e ainda não foram pagos. Ao final do exercício em que esses precatórios foram incluídos ou que deveriam ter sido incluídos, os valores deverão compor a linha 'precatórios posteriores a 05/05/2000 (inclusive) - vencidos e não pagos'



FRANCISCO SOUTO DE VASCONCELOS JÚNIOR  
PREFEITO



MAIS CONTABIL - SOLUCOES EFICIENTES E I  
ASSESSORIA CONTÁBIL



FRANCISCO SOUTO VASCONCELOS  
SECRETÁRIO DE ADMINISTRAÇÃO E FINANÇAS



JEFFERSON OLIVEIRA SALES CARVALHO  
CONTROLADOR GERAL DO MUNICÍPIO



LRF, Art. 48 - Anexo 6

R\$ 1,00

RECEITA CORRENTE LÍQUIDA	VALOR ATÉ O QUADRIMESTRE/SEMESTRE	
Receita Corrente Líquida	177.981.967,47	
Receita Corrente Líquida ajustada para cálculo dos Limites de endividamento	177.981.967,47	
Receita Corrente Líquida ajustada para cálculo da despesa com pessoal	174.787.441,77	
DESPESA COM PESSOAL	VALOR	% SOBRE RCL AJUSTADA
Despesa Total com Pessoal - DTP	84.547.160,67	48,37%
Limite Máximo (incisos I, II e III, art. 20 da LRF) - <54,00%>	94.385.218,56	54,00%
Limite Prudencial (parágrafo único, art. 22 da LRF) - <51,30%>	89.665.957,63	51,30%
Limite de Alerta (inciso II do par.1º do art.59 da LRF) - <48,60%>	84.946.696,70	48,60%
DÍVIDA CONSOLIDADA	VALOR	% SOBRE RCL AJUSTADA
Dívida Consolidada Líquida	15.706.862,57	8,82%
Limite Definido por Resolução do Senado Federal	213.578.360,96	120,00%
GARANTIA DE VALORES	VALOR	% SOBRE RCL AJUSTADA
Total das Garantias Concedidas	0,00	0,00%
Limite Definido por Resolução do Senado Federal	39.156.032,84	22,00%
OPERAÇÕES DE CRÉDITO	VALOR	% SOBRE RCL AJUSTADA
Operações de Crédito Internas e Externas	0,00	0,00%
Limite definido pelo Senado Federal para Operações de Crédito Externas e Internas	28.477.114,80	16,00%
Operações de Crédito por Antecipação da Receita	0,00	0,00%
Limite definido pelo Senado Federal para Operações de Crédito por Antecipação da Receita	12.458.737,72	7,00%



Ceará  
Governo Municipal de Ipueiras  
Prefeitura Municipal de Ipueiras


RELATÓRIO DE GESTÃO FISCAL  
DEMONSTRATIVO SIMPLIFICADO DO RELATÓRIO DE GESTÃO FISCAL  
ORÇAMENTOS FISCAL E DA SEGURIDADE SOCIAL  
3º quadrimestre de 2024 (até Dezembro)

Pag.: 0002

RESTOS A PAGAR	RESTOS A PAGAR EMPENHADOS E NÃO LIQUIDADOS DO EXERCÍCIO	DISPONIBILIDADE DE CAIXA LÍQUIDA (APOS A INSCRIÇÃO EM RESTOS A PAGAR NÃO PROCESSADOS DO EXERCÍCIO)
Valor total	2.836.109,64	7.333.934,28

FONTE: SISTEMA: Aspec Informática - UNIDADE RESPONSÁVEL: Prefeitura Municipal de Ipueiras - DATA DA EMISSÃO: 30/01/2025 - HORA DA EMISSÃO: 13:32:18

  
FRANCISCO SOUTO VASCONCELOS JUNIOR  
PREFEITO

  
FRANCISCO SOUTO VASCONCELOS  
SECRETÁRIO DE ADMINISTRAÇÃO E FINANÇAS

  
JEFFERSON OLIVEIRA SALES CARVALHO  
CONTROLADOR GERAL DO MUNICÍPIO