



CÂMARA MUNICIPAL DE BOA VIAGEM
Legislativo Independente

Ofício N° 273/2020

Boa Viagem (Ce), 01 de Junho de 2020

Ao Exmo. Sr. **José Valdomiro Távora de Castro Júnior**
Presidente do Tribunal de Contas dos Municípios do Estado do Ceará

Senhor Presidente,

Em cumprimento ao que estabelece o Art. 8º. Parágrafo 1º da IN/TCM N°. 03/2000 com redação dada pela IN/TCM N° 01/2017 e Arts. 54 e 55 da LRF e Portaria N°. 637/2012 da STN, estamos enviando a esta Augusta Corte de Contas o Relatório de Gestão Fiscal 1º Quadrimestre, do **Município de Boa Viagem**, referente ao Exercício Financeiro de 2020.

Sendo o que apresenta para o momento, aproveito a oportunidade para reafirmar a V.Exa., protestos de apreço e consideração.

Atenciosamente,


José Anchieta Paiva Chaves
Presidente da Câmara de Boa Viagem

Rua Antônio Domingues, 320, Centro, Boa Viagem - Ceará - CEP: 63.870.000
CNPJ: 12.359.683/0001-57 Email: embvecontabil@gmail.com
Home page: www.camaraboaviagem.ce.gov.br

CAMARA MUNICIPAL DE BOA VIAGEM - Poder LEGISLATIVO
 Relatório de Gestão Fiscal
 Demonstrativo da Despesa com Pessoal
 Orçamento Fiscal e da Seguridade Social
 Período: Janeiro a Abril de 2020/Quadrimestre: Janeiro a Abril

RGF - Anexo 1 (LRF, Art. 55, inciso I, alínea "a")

Despesas com Pessoal	Despesas Executadas (Últimos 12 Meses)												R\$ 1,00	
	Liquidadas												TOTAL (ÚLTIMOS 12 MESES) (a)	Inscrições em Restos a Pagar não-Processados (b)
	Maio / 2019	Junho / 2019	Julho / 2019	Agosto / 2019	Setembro / 2019	Outubro / 2019	Novembro / 2019	Dezembro / 2019	Janeiro / 2020	Fevereiro / 2020	Março / 2020	Abril / 2020		
Despesa Bruta com Pessoal (I)	230.569,57	179.340,75	206.678,54	206.220,76	210.442,15	175.966,62	253.614,03	215.050,19	207.860,82	244.405,70	187.816,56	225.264,47	2.543.230,16	0,00
Pessoal Ativo	230.569,57	179.340,75	206.678,54	206.220,76	210.442,15	175.966,62	253.614,03	215.050,19	207.860,82	244.405,70	187.816,56	225.264,47	2.543.230,16	0,00
Venimento, Vantagens e Outras Despesas Variáveis	160.993,66	179.340,75	168.021,10	171.476,63	172.607,92	173.017,10	181.663,51	179.751,55	170.644,17	174.880,62	166.602,62	180.495,99	2.098.495,62	0,00
Obrigações Patronais	69.575,91	0,00	38.657,44	34.744,13	37.834,23	2.949,52	71.950,52	35.298,64	37.216,65	69.525,08	1.213,94	44.768,48	443.734,54	0,00
Benefícios Previdenciários	0,00	0,00	0,00	0,00	0,00	0,00	0,00	0,00	0,00	0,00	0,00	0,00	0,00	0,00
Pessoal Inativo e Pensionistas	0,00	0,00	0,00	0,00	0,00	0,00	0,00	0,80	0,00	0,00	0,00	0,00	0,00	0,00
Aposentação, Reserva e Reformas	0,00	0,00	0,00	0,00	0,00	0,00	0,00	0,00	0,00	0,00	0,00	0,00	0,00	0,00
Pensões	0,00	0,00	0,00	0,00	0,00	0,00	0,00	0,00	0,00	0,00	0,00	0,00	0,00	0,00
Outros Benefícios Previdenciários	0,00	0,00	0,00	0,00	0,00	0,00	0,00	0,00	0,00	0,00	0,00	0,00	0,00	0,00
Outras Despesas de Pessoal decorrentes de Contratos de Terceirização (§1º do art. 18 da LRF)	0,00	0,00	0,00	0,00	0,00	0,00	0,00	0,00	0,00	0,00	0,00	0,00	0,00	0,00
Despesas Não Computadas (§1º do art. 19 da LRF) (II)	0,00	0,00	0,00	0,00	0,00	0,00	0,00	0,00	0,00	0,00	0,00	0,00	0,00	0,00
Indenizações por Demissão e Incentivos à Demissão Voluntária	0,00	0,00	0,00	0,00	0,00	0,00	0,00	0,00	0,00	0,00	0,00	0,00	0,00	0,00
Decorrente de Decisão Judicial de Período Anterior ao da Aquisição	0,00	0,00	0,00	0,00	0,00	0,00	0,00	0,00	0,00	0,00	0,00	0,00	0,00	0,00
Despesa de Exercícios Anteriores de Período Anterior ao da Apuração	0,00	8,00	0,00	0,00	0,00	0,00	0,00	0,00	0,00	0,00	0,00	0,00	0,00	0,00
Inativos e Pensionistas com Recursos Vinculados	0,00	0,00	0,00	0,00	0,00	0,00	0,00	0,00	0,00	0,00	0,00	0,00	0,00	0,00
Despesa Liquidada com Pessoal (III) = (I - II)	230.569,57	179.340,75	206.678,54	206.220,76	210.442,15	175.966,62	253.614,03	215.050,19	207.860,82	244.405,70	187.816,56	225.264,47	2.543.230,16	0,00

Apuração do Cumprimento do Limite Legal	Valor	% Sobre a RCL Ajustada
Receita Corrente Líquida - RCL (IV)	110.078.426,31	--
(-) Transferências obrigatórias da União relativas às emendas individuais (art. 166-A, § 1º, da CF) (V)	0,00	--
(-) Transferências obrigatórias da União relativas às emendas de bancada (art. 166, § 18 da CF) (VI)	0,00	--
RECEITA CORRENTE LÍQUIDA AJUSTADA PARA CÁLCULO DOS LIMITES DA DESPESA COM PESSOAL (VII) = (IV - V - VI)	110.078.426,31	--
Despesa Total com Pessoal - DTP (IV) = (IIIa) + (IIIb)	2.543.230,16	2,31
Limite Máximo (VI) (incisos I, II e III do art. 20 da LRF)	6.604.705,58	6,00
Limite Prudencial (VI) = (0,85 x VI) (parágrafo único do art. 22 da LRF)	6.274.470,30	5,70

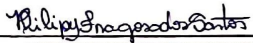
[Handwritten signature and initials]

CAMARA MUNICIPAL DE BOA VIAGEM - Poder LEGISLATIVO
Relatório de Gestão Fiscal
Demonstrativo da Despesa com Pessoal
Orçamento Fiscal e da Seguridade Social
Período: Janeiro a Abril de 2020/Quadrimestre: Janeiro a Abril

RGF - Anexo 1 (LRF, Art. 55, inciso I, alínea "a")		RS 1,00
Limite de Aleta (VII) = (0,90 x VI) (Inciso II do §1º do art. 59 da LRF)	5.944.235,02	5,40


JOSE ANCHIETA PAIVA CHAVES
PRESIDENTE


WORK CONTABILIDADE S/S
Contador - CRC 1248


PHILIPY FRAGOSO DOS SANTOS
CONTROLADOR


RITA DE CASSIA DE SOUSA
TESOUREIRO

CAMARA MUNICIPAL DE BOA VIAGEM - Poder LEGISLATIVO
Relatório de Gestão Fiscal
Demonstrativo da Dívida Consolidada Líquida
Orçamento Fiscal e da Seguridade Social
Período: Janeiro a Abril de 2020/Quadrimestre: Janeiro a Abril

R\$ 1,00


RGF - Anexo 2 (LRF, Art. 55, Inciso I, alínea "b")

Dívida Consolidada	Saldo do Exercício Anterior	Saldo do Exercício de 2020		
		Até o 1º Quadrimestre	Até o 2º Quadrimestre	Até o 3º Quadrimestre
DÍVIDA CONSOLIDADA - DC (I)	0,00	0,00	0,00	0,00
Dívida Mobiliária				
Dívida Contratual	0,00	0,00	0,00	0,00
Empréstimos				
Internos				
Externos				
Reestruturação da Dívida de Estados e Municípios			0,00	0,00
Financiamentos	0,00	0,00	0,00	0,00
Internos	0,00	0,00	0,00	0,00
Externos			0,00	0,00
Parcelamento e Renegociação de Dívidas	0,00	0,00	0,00	0,00
De Tributos	0,00	0,00	0,00	0,00
De Contribuições Previdenciárias	0,00	0,00	0,00	0,00
De Demais Contribuições Sociais	0,00	0,00	0,00	0,00
De FGTS	0,00	0,00	0,00	0,00
Com Instituição Não Financeira	0,00	0,00	0,00	0,00
Demais Dívidas Contratuais				
Precatórios Posteriores a 05/05/2000 (Inclusive) - Vencidos e				
Outras Dívidas	92,80	24.850,40	0,00	0,00
DEDUÇÕES (II)	92,80	24.850,40	0,00	0,00
Disponibilidade de Caixa				
Disponibilidade de Caixa Bruta	92,80	62.754,62	0,00	0,00
(-) Restos a Pagar Processados	0,00	37.904,22	0,00	0,00
Demais Haveres Financeiros	0,00	0,00	0,00	0,00
DÍVIDA CONSOLIDADA LÍQUIDA - DCL (III) - (I - II)	-92,80	-24.850,40	0,00	0,00
RECEITA CORRENTE LÍQUIDA - RCL (IV)	110.078.426,31	110.078.426,31	0,00	0,00
(-) Emendas Individuais (art. 166-A, § 1º, da CF) (V)	0,00	0,00	0,00	0,00
RECEITA CORRENTE LÍQUIDA - AJUSTADA (VI) = (IV - V)	110.078.426,31	110.078.426,31	0,00	0,00
% DA DC SOBRE A RCL (I / VI)	0,00	-0,02	0,00	0,00
% DA DCL SOBRE A RCL (III / VI)				0,00
LIMITE DEFINIDO RESOLUÇÃO DO SENADO FEDERAL %	132.094.111,57	132.094.111,57		0,00
LIMITE DE ALERTA (inciso III do 1º do art. 59 da LRF) %	118.884.700,41	118.884.700,41	0,00	0,00
Outros Valores Não Integranes da DC				
PRECATÓRIOS ANTERIORES A 05/05/2000				
PRECATÓRIOS POSTERIORES A 05/05/2000				
PASSIVO ATUARIAL	0,00	0,00	0,00	0,00
INSUFICIÊNCIA FINANCEIRA	0,00	15.764,63	0,00	0,00
DEPÓSITOS E CONSIGNAÇÕES SEM CONTRAPARTIDA	0,00	0,00	0,00	0,00
RP NÃO PROCESSADOS				
ANTECIPAÇÕES DE RECEITA ORÇAMENTÁRIA - ARO				
DÍVIDA CONTRATUAL DE PPP				
APROPRIAÇÃO DE DEPÓSITOS JUDICIAIS - LC 151/2015				

CAMARA MUNICIPAL DE BOA VIAGEM - Poder LEGISLATIVO
Relatório de Gestão Fiscal
Demonstrativo da Dívida Consolidada Líquida
Orçamento Fiscal e da Seguridade Social
Período: Janeiro a Abril de 2020/Quadrimestre: Janeiro a Abril


RGF - Anexo 2 (LRF, Art. 55, inciso I, alínea "b")

R\$ 1,00




JOSE ANCHIETA PAIVA CHAVES

PRESIDENTE



WORK CONTABILIDADE S/S

Contador - CRC 1248



PHILIPY FRAGOSO DOS SANTOS

CONTROLADOR



RITA DE CASSIA DE SOUSA

TESOUREIRO

CAMARA MUNICIPAL DE BOA VIAGEM - Poder LEGISLATIVO
Relatório de Gestão Fiscal
Demonstrativo das Garantias e Contragarantias de Valores
Orçamento Fiscal e da Seguridade Social
Período: Janeiro a Abril de 2020/Quadrimestre: Janeiro a Abril

RGF - ANEXO III (LRF, art. 55, Inciso I, alínea "c" e art. 40 § 1º)

R\$ 1,00

<u>GARANTIAS CONCEDIDAS</u>	SALDO DO EXERCÍCIO ANTERIOR	SALDOS DO EXERCÍCIO DE 2020		
		Até o 1º Quadrimestre	Até o 2º Quadrimestre	Até o 3º Quadrimestre
AOS ESTADOS (I)	0,00	0,00	0,00	0,00
Em Operações de Crédito Externas	0,00	0,00	0,00	0,00
Em Operações de Crédito Internas	0,00	0,00	0,00	0,00
AOS MUNICÍPIOS (II)	0,00	0,00	0,00	0,00
Em Operações de Crédito Externas	0,00	0,00	0,00	0,00
Em Operações de Crédito Internas	0,00	0,00	0,00	0,00
ÀS ENTIDADES CONTROLADAS (III)	0,00	0,00	0,00	0,00
Em Operações de Crédito Externas	0,00	0,00	0,00	0,00
Em Operações de Crédito Internas	0,00	0,00	0,00	0,00
POR MEIO DE FUNDOS (IV)	0,00	0,00	0,00	0,00
TOTAL GARANTIAS CONCEDIDAS (V) = (I + II + III + IV)	0,00	0,00	0,00	0,00
RECEITA CORRENTE LÍQUIDA - RCL (VI)	110.078.426,31	110.078.426,31		0,00
% do TOTAL DAS GARANTIAS sobre a RCL	0,00	0,00		0,00
LIMITE DEFINIDO POR RESOLUÇÃO DO SENADO FEDERAL - <	17.612.548,20	17.612.548,20		0,00
LIMITE DE ALERTA (inciso III do §1º do art. 59 da LRF) - <%>	15.851.293,38	15.851.293,38		0,00
<u>CONTRAGARANTIAS RECEBIDAS</u>	SALDO DO EXERCÍCIO ANTERIOR	SALDOS DO EXERCÍCIO DE 2020		
		Até o 1º Quadrimestre	Até o 2º Quadrimestre	Até o 3º Quadrimestre
DOS ESTADOS (VII)	0,00	0,00	0,00	0,00
Em Garantia às operações de Crédito Externas	0,00	0,00	0,00	0,00
Em Garantia às operações de Crédito Internas	0,00	0,00	0,00	0,00
DOS MUNICÍPIOS (VIII)	0,00	0,00	0,00	0,00
Em Garantia às operações de Crédito Externas	0,00	0,00	0,00	0,00
Em Garantia às operações de Crédito Internas	0,00	0,00	0,00	0,00
DAS ENTIDADES CONTROLADAS (IX)	0,00	0,00	0,00	0,00
Em Garantia às operações de Crédito Externas	0,00	0,00	0,00	0,00
Em Garantia às operações de Crédito Internas	0,00	0,00	0,00	0,00
EM GARANTIAS POR MEIO DE FUNDOS (X)	0,00	0,00	0,00	0,00
TOTAL CONTRAGARANTIAS RECEBIDAS (XI) = (VII + VIII + IX +	0,00	0,00	0,00	0,00

CAMARA MUNICIPAL DE BOA VIAGEM - Poder LEGISLATIVO
Relatório de Gestão Fiscal
Demonstrativo das Garantias e Contragarantias de Valores
Orçamento Fiscal e da Seguridade Social
Período: Janeiro a Abril de 2020/Quadrimestre: Janeiro a Abril

RGF - ANEXO III (LRF, art. 55, Inciso I, alínea "c" e art. 40 § 1º)

R\$ 1,00



JOSE ANCHIETA PAIVA CHAVES
PRESIDENTE



WORK CONTABILIDADE S/S
Contador - CRC 1248



PHILIPY FRAGOSO DOS SANTOS
CONTROLADOR



RITA DE CASSIA DE SOUSA
TESOUREIRO

CAMARA MUNICIPAL DE BOA VIAGEM - Poder LEGISLATIVO
 Relatório de Gestão Fiscal
DEMONSTRATIVO DAS OPERAÇÕES DE CRÉDITO
 Orçamento Fiscal e da Seguridade Social
 Período: Janeiro a Abril de 2020/Quadrimestre: Janeiro a Abril

RGF - ANEXO 4 (LRF, art. 55, inciso I, alínea "d" e inciso III alínea "c")

OPERAÇÕES DE CRÉDITO	VALOR REALIZADO	
	No Quadrimestre de Referência	Até o Quadrimestre de Referência (a)
Mobiliária		
Interna		
Externa		
Contratual	0,00	0,00
Interna	0,00	0,00
Empréstimos		
Aquisição Financiada de Bens e Arrendamento Mercantil Financeiro	0,00	0,00
Antecipação de Receita pela Venda a Termo de Bens e Serviços		
Assunção, Reconhecimento e Confissão de Dívidas (LRF, art. 29, § 1º)		
Operações de crédito previstas no art. 7º § 3º da RSF nº 43/2001 1 (I)		
Externa		
Empréstimos		
Aquisição Financiada de Bens e Arrendamento Mercantil Financeiro		
Antecipações de Receitas pela Venda a Termo de Bens e Serviços		
Assunção, Reconhecimento e Confissão de Dívidas (LRF, art. 29, § 1º)		
Operações de crédito previstas no art. 7º § 3º da RSF nº 43/2001 1 (II)		
TOTAL (III)	0,00	0,00
APURAÇÃO DO CUMPRIMENTO DOS LIMITES	VALOR	% SOBRE A RCL
RECEITA CORRENTE LÍQUIDA – RCL (IV)	110.078.426,31	100,00
OPERAÇÕES VEDADAS (V)		
TOTAL CONSIDERADO PARA FINS DA APURAÇÃO DO CUMPRIMENTO DO LIMITE (VI)= (IIIa + V - Ia - IIa)	17.612.548,21	16,00
LIMITE GERAL DEFINIDO POR RESOLUÇÃO DO SENADO FEDERAL PARA AS OPERAÇÕES DE CRÉDITO INTERNAS E EXTERNAS	15.851.293,39	14,40
LIMITE DE ALERTA (inciso III do §1º do art. 59 da LRF) - <%>		
OPERAÇÕES DE CRÉDITO POR ANTECIPAÇÃO DA RECEITA ORÇAMENTÁRIA	7.705.489,84	7,00
LIMITE DEFINIDO POR RESOLUÇÃO DO SENADO FEDERAL PARA AS OPERAÇÕES DE CRÉDITO POR ANTECIPAÇÃO DA RECEITA ORÇAMENTÁRIA		

CAMARA MUNICIPAL DE BOA VIAGEM - Poder LEGISLATIVO
 Relatório de Gestão Fiscal
DEMONSTRATIVO DAS OPERAÇÕES DE CRÉDITO
 Orçamento Fiscal e da Seguridade Social
 Período: Janeiro a Abril de 2020/Quadrimestre: Janeiro a Abril

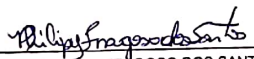
RGF - ANEXO 4 (LRF, art. 55, inciso I, alínea "d" e inciso III alínea "c")

R\$ 1,00

OUTRAS OPERAÇÕES QUE INTEGRAM A DÍVIDA CONSOLIDADA	VALOR REALIZADO	
	No Quadrimestre de Referência	Até o Quadrimestre de Referência (a)
Parcelamentos de Dívidas	0,00	0,00
Tributos	0,00	0,00
Contribuições Previdenciárias	0,00	0,00
FGTS	0,00	0,00
Operações de reestruturação e recomposição do principal de dívidas		


 JOSE ANCHIETA PAIVA CHAVES
 PRESIDENTE


 WORK CONTABILIDADE S/S
 Contador - CRC 1248


 PHILIP FRÁGOSO DOS SANTOS
 CONTROLADOR


 RITA DE CASSIA DE SOUSA
 TESOUREIRO


CAMARA MUNICIPAL DE BOA VIAGEM - Poder LEGISLATIVO
 Relatório de Gestão Fiscal
 Demonstrativo da Disponibilidade de Caixa e dos Restos a Pagar
 Orçamento Fiscal e da Seguridade Social
 Período: Janeiro a Abril de 2020/Quadrimestre: Janeiro a Abril

RGF - Anexo 5 (LRF - Art. 55, inciso III, alínea "a")

Identificação dos Recursos	Disponibilidade de Caixa Bruta (a)	Obrigações Financeiras					Insuficiência financeira verificada no consórcio público (f)	Disponibilidade de Caixa Líquida (Antes da Inscrição em Restos a Pagar Não Processados) (g)=(a-(b+c+d+e)-f)	Restos a Pagar Empenhados e Não Liquidados do Exercício	Empenhos Não Liquidados Cancelados (Não Insritos por Insuficiência Financeira)	R\$ 1 00
		Restos a Pagar Liquidados e Não Pagos		Restos a Pagar Empenhados e Não Liquidados de Exercícios Anteriores (d)	Demais Obrigações Financeiras (e)						
		De Exercícios Anteriores (b)	Do Exercícios (c)								
Total dos Recursos Vinculados (I)	0,00	0,00	0,00	0,00	0,00	0,00	0,00	0,00	0,00	0,00	
Total dos Recursos Não Vinculados (II)	62.754,62	0,00	37.904,22	0,00	0,00	0,00	24.850,40	1.996.466,17	0,00	0,00	
Recursos Ordinários	62.754,62	0,00	37.904,22	0,00	0,00	0,00	24.850,40	1.996.466,17	0,00	0,00	
Total (III) = (I + II)	62.754,62	0,00	37.904,22	0,00	0,00	0,00	24.850,40	1.996.466,17	0,00	0,00	


 JOSE ANCHIETA PAIVA CHAVES
 PRESIDENTE


 WORK CONTABILIDADE S/S
 Contador - CRC 1243


 PHILIP FRÁGOSO DOS SANTOS
 CONTROLADOR


 RITA DE CASSIA DE SOUSA
 TESOUREIRO


CAMARA MUNICIPAL DE BOA VIAGEM - Poder LEGISLATIVO
 Relatório de Gestão Fiscal
DEMONSTRATIVO SIMPLIFICADO DO RELATÓRIO DE GESTÃO FISCAL
 Orçamento Fiscal e da Seguridade Social
 Período: Janeiro a Abril de 2020/Quadrimestre: Janeiro a Abril

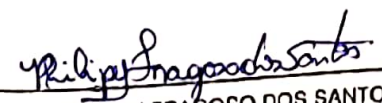
R\$ 1,00

LRF art. 48 - Anexo 6

RECEITA CORRENTE LÍQUIDA		Valor Até o Quadrimestre		
Receita Corrente Líquida		110.078.426,31		
Receita Corrente Líquida Ajustada		110.078.426,31		
DESPESA COM PESSOAL		Valor Realizado no Período		
		VALOR	% SOBRE A RCL AJUSTADA	
Despesa Total com Pessoal - DTP		2.543.230,16	2,31	
Limite Máximo (incisos I, II e III, art. 20 da LRF) - <%>		6.604.705,58	6,00	
Limite Prudencial (parágrafo único, art. 22 da LRF) - <%>		6.274.470,30	5,70	
Limite de Alerta (inciso II do §1º do art. 59 da LRF) - <%>		5.944.235,02	5,40	
DÍVIDA CONSOLIDADA		Comparativo do Saldo da Dívida		
		SALDO DO EXERCÍCIO DE 2020		
		Até o 1º Quadrimestre	Até o 2º Quadrimestre	Até o 3º Quadrimestre
Dívida Consolidada Líquida		-24.850,40	0,00	0,00
Limite Definido por Resolução do Senado Federal		132.094.111,57	0,00	0,00
GARANTIAS DE VALORES		VALOR	%SOBRE A RCL	
Total das Garantias Concedidas		0,00	0,00	
Limite Definido por Resolução do Senado Federal		17.612.548,20	0,00	
OPERAÇÕES DE CRÉDITO		VALOR	%SOBRE A RCL	
Operações de Crédito Internas e Externas		0,00	0,00	
Limite Definido pelo Senado Federal para Operações de Crédito Externas e Internas		0,00	0,00	
Operações de Crédito por Antecipação da Receita		0,00	0,00	
Limite Definido pelo Senado Federal para Operações de Crédito por Antecipação da Receita		0,00	0,00	
RESTOS A PAGAR		Inscrição em Restos a Pagar Não Processados do Exercício		Disponibilidade de Caixa Líquida (Antes da Inscrição em Restos a Pagar Não Processados do Exercício)
Valor Total		37.904,22		24.850,40


 JOSE ANCHIETA PAIVA CHAVES
 PRESIDENTE


 WORK CONTABILIDADE S/S
 Contador - CRC 1248


 PHILIPY FRAGOSO DOS SANTOS
 CONTROLADOR


 RITA DE CASSIA DE SOUSA
 TESOUREIRO