

Estado do Ceará
CÂMARA MUNICIPAL DE GUAÍUBA
EDITAL DE PUBLICAÇÃO Nº 2015.09.29-1

O Presidente da Câmara do Município de Guaiúba - Estado do Ceará, Cidadão LYNTON ABREU DA GRAÇA, em pleno exercício do cargo e no uso competente de suas atribuições, notadamente as conferidas pelo Art. 28, Inciso X, da Constituição do Estado do Ceará, **RESOLVE** publicar mediante afixação nos locais de amplo acesso do público em geral no âmbito do Município de Guaiúba/CE, o **RELATÓRIO DE GESTÃO FISCAL - RGF**, atinente ao **2º QUADRIMESTRE** do exercício financeiro de **2015**.

PUBLIQUE-SE, DIVULGUE-SE, CUMPRA-SE.

**Paço do Poder Executivo Municipal de Guaiúba - Estado do Ceará.
Em, 29 de Setembro de 2015.**


LYNTON ABREU DA GRAÇA
Presidente da Câmara

DECLARAÇÃO

Em cumprimento ao art. 7º da Instrução Normativa do TCM nº 03/2000, **DECLARO**, para fins de prova junto a esse Órgão de Controle Externo, que a CÂMARA MUNICIPAL DE GUAÍUBA - CE publicou mediante afixação nos locais de amplo acesso público em geral no âmbito do Município de Guaiúba e no site camaraguaiuba.ce.gov.br o **R.G.F. (Relatório Gestão Fiscal)** (art. 54 da Lei Complementar nº 101/2000), referente ao **2º QUADRIMESTRE de 2015**, conforme EDITAL DE PUBLICAÇÃO anexo.

Guaiúba - CE, 29 de Setembro de 2015.


LYNTON ABREU DA GRAÇA
Presidente da Câmara


CÂMARA MUNICIPAL DE GUAÍUBA - Poder LEGISLATIVO
Relatório de Gestão Fiscal
Demonstrativo da Despesa com Pessoal
Orçamento Fiscal e da Seguridade Social
Período: Janeiro a Agosto de 2015/Quadrimestre: Maio a Agosto


RGF - Anexo I (LRF, Art. 55, inciso I, alínea "a")

R\$ 1,00

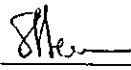
<u>Despesas com Pessoal</u>	Despesas Executadas	
	(Últimos 12 Meses)	
	Liquidadas (a)	Inscritas em Restos a Pagar não-Processados (b)
Despesa Bruta com Pessoal (I)	1.319.953,65	0,00
Pessoal Ativo	1.319.953,65	0,00
Pessoal Inativo e Pensionistas	0,00	0,00
Outras Despesas de Pessoal decorrentes de Contratos de Terceirização (§1º do art. 18 da LRF)	0,00	0,00
Despesas Não Computadas (§1º do art. 19 da LRF) (II)	0,00	0,00
Indenizações por Demissão e Incentivos à Demissão Voluntária	0,00	0,00
Decorrente de Decisão Judicial	0,00	0,00
Despesa de Exercícios Anteriores	0,00	0,00
Inativos e Pensionistas com Recursos Vinculados	0,00	0,00
Despesa Líquida com Pessoal (III) = (I - II)	1.319.953,65	0,00
Despesa Total com Pessoal - DTP (IV) = (IIIa + IIIb)		1.319.953,65

<u>Apuração do Cumprimento do Limite Legal</u>	Valor
Receita Corrente Líquida - RCL (V)	44.245.164,72
% da Despesa Total com Pessoal - DTP sobre a RCL (VI) = (IV/V) * 100	2,98
Limite Máximo (incisos I, II e III do art. 20 da LRF) - 6%	2.654.709,88
Limite Prudencial (parágrafo único do art. 22 da LRF) - 5,70%	2.521.974,39


LYNTON ABREU DA GRAÇA
Presidente da Câmara


VS ASSESSORIA CONTABIL S/S
Contador - CRC PJ 000707/0-1


A V VIEIRA - ME
Assessoria Controle Interno


SILVIA HELENA MAIA DE LIMA
Tesoureira

CÂMARA MUNICIPAL DE GUAÍUBA - Poder LEGISLATIVO
Relatório de Gestão Fiscal
Demonstrativo da Dívida Consolidada Líquida - DCL
Orçamento Fiscal e da Seguridade Social
Período: Janeiro a Agosto de 2015/Quadrimestre: Maio a Agosto

RGF - Anexo II (LRF, Art. 55, inciso I, alínea "a")

R\$ 1,00

<u>Dívida Consolidada</u>	Saldo do Exercício Anterior	Saldo do Exercício de 2015		
		Até o 1º Quadrimestre	Até o 2º Quadrimestre	Até o 3º Quadrimestre
DÍVIDA CONSOLIDADA - DC (I)	0,00	0,00	0,00	0,00
Dívida Mobiliária				
Dívida Contratual				
Interna				
Externa				
Prestatários Posteriores a 05/05/2000				
Demais Dívidas	0,00	0,00	0,00	0,00
DEDUÇÕES (II)	877,03	27.582,64	0,00	0,00
Disponibilidade de Caixa Bruta	877,03	51.712,32	16.071,34	0,00
Demais Haveres Financeiros				
(-) Restos a Pagar Processados (Exceto Prestatários)	0,00	24.129,68	21.967,32	0,00
DÍVIDA CONSOLIDADA LÍQUIDA - DCL (III) - (I - II)	-877,03	-27.582,64	5.895,98	0,00
RECEITA CORRENTE LÍQUIDA - RCL	0,00	0,00	0,00	0,00
% DA DC SOBRE A RCL (I / RCL)	0,00	0,00	0,00	0,00
% DA DCL SOBRE A RCL (III / RCL)	0,00	0,00	0,00	0,00
LIMITE DEFINIDO POR RESOLUÇÃO DO SENADO FEDERAL %				

<u>Detalhamento da Dívida Contratual</u>				
DÍVIDA DE PPP				
PARCELAMENTO DE DÍVIDAS				
De Tributos				
De Contribuições Sociais				
Previdenciárias				
Demais Contribuições Sociais				
Do FGTS				
DEMAIS DÍVIDAS CONTRATUAIS	0,00	0,00	0,00	0,00

<u>Detalhamento da Dívida Contratual</u>				
PRECATÓRIOS ANTERIORES A 05/05/2000				
INSUFICIÊNCIA FINANCEIRA				
DEPÓSITOS				
RP NÃO PROCESSADOS DE EXERCÍCIOS ANTERIORES				
ANTECIPAÇÕES DE RECEITA ORÇAMENTÁRIA - ARO				

Regime Previdenciário


<u>Dívida Consolidada Previdenciária</u>	Saldo do Exercício Anterior	Saldo do Exercício de 2015		
		Até o 1º Quadrimestre	Até o 2º Quadrimestre	Até o 3º Quadrimestre
DÍVIDA CONSOLIDADA PREVIDENCIÁRIA (IV)	0,00	0,00	0,00	0,00
Passivo Atuarial				
Demais Dívidas				
DEDUÇÕES (V)	0,00	0,00	0,00	0,00
Disponibilidade de Caixa Bruta	0,00	0,00	0,00	0,00
Investimentos				

CÂMARA MUNICIPAL DE GUAÍUBA - Poder LEGISLATIVO
 Relatório de Gestão Fiscal
Demonstrativo da Dívida Consolidada Líquida - DCL
 Orçamento Fiscal e da Seguridade Social
 Período: Janeiro a Agosto de 2015/Quadrimestre: Maio a Agosto


RGF - Anexo II (LRF, Art. 55, inciso I, alínea "a")

R\$ 1,00

Demais Haveres Financeiros				
(-) Restos a Pagar Processados	0,00	0,00	0,00	0,00
OBRIGAÇÕES NÃO INTEGRANTES DA DC				
DÍVIDA CONSOLIDADA LÍQUIDA PREVIDENCIÁRIA (VI)=(IV-V)	0,00	0,00	0,00	0,00



 LYNTON ABREU DA GRAÇA
 Presidente da Câmara



 VS ASSESSORIA CONTABIL S/S
 Contador - CRC PJ 000707/0-1



 A V. VIEIRA - ME
 Assessoria Controle Interno



 SILVIA HELENA MAIA DE LIMA
 Tesoureira

CÂMARA MUNICIPAL DE GUAÍUBA - Poder LEGISLATIVO
Relatório de Gestão Fiscal
Demonstrativo das Garantias e Contragarantias de Valores
Orçamento Fiscal e da Seguridade Social
Período: Janeiro a Agosto de 2015/Quadrimestre: Maio a Agosto

RGF - ANEXO III (LRF, art. 55, inciso I, alínea "c" e art. 40 § 1º)


R\$ 1,00

<u>GARANTIAS CONCEDIDAS</u>	SALDO DO EXERCÍCIO ANTERIOR	SALDOS DO EXERCÍCIO DE 2015		
		Até o 1º Quadrimestre	Até o 2º Quadrimestre	Até o 3º Quadrimestre
EXTERNAS (I)	0,00	0,00	0,00	
Aval ou Fiança em Operações de Crédito	0,00	0,00	0,00	
Outras Garantias nos Termos da LRF	0,00	0,00	0,00	
INTERNAS (II)	0,00	0,00	0,00	
Aval ou Fiança em Operações de Crédito	0,00	0,00	0,00	
Outras Garantias nos Termos da LRF	0,00	0,00	0,00	
TOTAL DAS GARANTIAS CONCEDIDAS (III) = (I + II)	0,00	0,00	0,00	
RECEITA CORRENTE LÍQUIDA - RCL (IV)	0,00	0,00	0,00	
% TOTAL DAS GARANTIAS sobre a RCL	41.732.407,71	43.559.113,79	44.245.164,72	
LIMITE DEFINIDO POR RESOLUÇÃO DO SENADO FEDERAL (16%)	0,00	0,00	0,00	

<u>CONTRAGARANTIAS RECEBIDAS</u>	SALDO DO EXERCÍCIO ANTERIOR	SALDOS DO EXERCÍCIO DE 2015		
		Até o 1º Quadrimestre	Até o 2º Quadrimestre	Até o 3º Quadrimestre
EXTERNAS (V)	0,00	0,00	0,00	
Aval ou Fiança em Operações de Crédito	0,00	0,00	0,00	
Outras Garantias nos Termos da LRF	0,00	0,00	0,00	
INTERNAS (VI)	0,00	0,00	0,00	
Aval ou Fiança em Operações de Crédito	0,00	0,00	0,00	
Outras Garantias nos Termos da LRF	0,00	0,00	0,00	
TOTAL DAS GARANTIAS CONCEDIDAS (III) = (I + II)	0,00	0,00	0,00	


LYNTON ABREU DA GRAÇA
Presidente da Câmara


VS ASSESSORIA CONTABIL S/S
Contador - CRC PJ 000707/0-1


A.V. VIEIRA - ME
Assessoria Controle Interno


SILVIA HELENA MAIA DE LIMA
Tesoureira

CÂMARA MUNICIPAL DE GUAÍUBA - Poder LEGISLATIVO

Relatório de Gestão Fiscal

DEMONSTRATIVO DA DISPONIBILIDADE DE CAIXA

Orçamento Fiscal e da Seguridade Social


Período: Janeiro a Agosto de 2015/Quadrimestre: Maio a Agosto


RGF - Anexo V (LRF, Art. 55, inciso III, alínea "a")

R\$ 1,00


DESTINAÇÃO DE RECURSOS	DISPONIBILIDADE DE CAIXA BRUTA (a)	OBRIGAÇÕES FINANCEIRAS (b)	DISPONIBILIDADE DE CAIXA LÍQUIDA (c) = (a - b)
Convênios Estaduais para a Educação	16.071,34	0,00	16.071,34
TOTAL DOS RECURSOS VINCULADOS (I)	16.071,34	0,00	16.071,34
TOTAL (III) = (I + II)	16.071,34	0,00	16.071,34
REGIME PRÓPRIO DE PREVIDÊNCIA DOS SERVIDORES¹	0,00	0,00	0,00

Fonte:


 LYNTON ABREU DA GRAÇA
 Presidente da Câmara


 VS ASSESSORIA CONTABIL S/S
 Contador - CRC PJ 000707/0-1


 A V VIEIRA - ME
 Assessoria Controle Interno


 SILVIA HELENA MAIA DE LIMA
 Tesoureira

CÂMARA MUNICIPAL DE GUAÍUBA - Poder LEGISLATIVO

Relatório de Gestão Fiscal

Demonstrativo dos Restos a Pagar

Orçamento Fiscal e da Seguridade Social


Período: Janeiro a Agosto de 2015/Quadrimestre: Maio a Agosto


RGF - Anexo VI (LRF, Art. 55, inciso III, alínea "b")

R\$ 1,00


DESTINAÇÃO DE RECURSOS	RESTOS A PAGAR				DISPONIBILIDADE DE CAIXA LÍQUIDA (ANTES DA INSCRIÇÃO EM RESTOS A PAGAR NÃO PROCESSADOS DO EXERCÍCIO)	EMPENHOS NÃO LIQUIDADOS CANCELADOS (NÃO INSCRITOS POR INSUFICIÊNCIA FINANCEIRA)
	Liquidados e Não Pagos (Processados)		Empenhados e Não Liquidados (Não-Processados)			
	De Exercícios Anteriores	Do Exercício	De Exercícios Anteriores	Do Exercício		
Recursos Orçamentários	0,00	21.967,32	0,00	386.440,50	0,00	0,00
Convênios Estaduais para a Educação	0,00	0,00	0,00	0,00	16.071,34	0,00
TOTAL DOS RECURSOS VINCULADOS (I)	0,00	21.967,32	0,00	386.440,50	16.071,34	0,00
Recursos Próprios	0,00	0,00	876,83	0,00	0,00	0,00
TOTAL DOS RECURSOS NÃO VINCULADOS (II)	0,00	0,00	876,83	0,00	0,00	0,00
TOTAL (III) = (I + II)	0,00	21.967,32	876,83	386.440,50	16.071,34	0,00
REGIME PRÓPRIO DE PREVIDÊNCIA DOS SERVIDORES ¹	0,00	0,00	0,00	0,00	0,00	0,00

Fonte:


 YNTON ABREU DA GRAÇA
 Presidente da Câmara


 VS ASSESSORIA CONTABIL S/S
 Contador - CRC PJ 000707/0-1


 A.V. VIEIRA - ME
 Assessoria Controle Interno


 SILVIA HELENÁ MAIA DE LIMA
 Tesoureira


CÂMARA MUNICIPAL DE GUAÍUBA - Poder LEGISLATIVO
 Relatório de Gestão Fiscal
DEMONSTRATIVO SIMPLIFICADO DO RELATÓRIO DE GESTÃO FISCAL
 Orçamento Fiscal e da Seguridade Social
 Período: Janeiro a Agosto de 2015/Quadrimestre: Maio a Agosto


RGF - Anexo VII (LRF, Art. 55, inciso I, alínea "a")

RS 1,00


DESPESA COM PESSOAL	VALOR	% SOBRE A RCL
Despesa Total com Pessoal - DTP	1.319.953,65	2,98
Limite Máximo (incisos I, II e III, art. 20 da LRF) - <%>	2.654.709,88	6,00
Limite Prudencial (parágrafo único, art. 22 da LRF) - <%>	2.521.974,39	5,70
DÍVIDA CONSOLIDADA	VALOR	% SOBRE A RCL
Dívida Consolidada Líquida	0,00	0,00
GARANTIAS DE VALORES	VALOR	% SOBRE A RCL
Total das Garantias Concedidas	0,00	0,00
Limite Definido por Resolução do Senado Federal	0,00	0,00

Fonte:


 LYNTON ABREU DA GRAÇA
 Presidente da Câmara


 VS ASSESSORIA CONTABIL S/S
 Contador - CRC PJ 000707/0-1


 A.V. VIEIRA - ME
 Assessoria Controle Interno


 SILVIA HELENA MAIA DE LIMA
 Tesoureira

Prefeitura Municipal de Guaíba
Relatório Resumido de Execução Orçamentária
Demonstrativo da Receita Corrente Líquida
Orçamento Fiscal e da Seguridade Social
Período: Janeiro a Agosto de 2015/Bimestre: Julho e Agosto

RREO - Anexo III (LRF - Art. 53 - Insc. I)

Especificação	Evolução da Receita Realizada nos Últimos 12 Meses												Total (Últimos 12 Meses)	Previsão Atualizada do Exercício
	Setembro/2014	Outubro/2014	Novembro/2014	Dezembro/2014	Janeiro/2015	Fevereiro/2015	Março/2015	Abril/2015	Maió/2015	Junho/2015	Julho/2015	Agosto/2015		
cc (l)	3.282.428,99	3.688.333,94	3.739.947,69	5.218.217,31	4.707.420,39	4.426.329,99	3.457.647,04	4.751.439,25	3.971.552,56	4.089.855,37	3.174.184,72	3.978.894,90	48.486.252,17	52.294.315,20
Receita Tributária	94.755,00	140.923,07	91.649,49	619.168,47	53.803,22	32.906,06	45.775,50	40.560,17	78.626,52	57.541,83	45.786,65	41.662,36	1.343.148,34	1.898.650,00
Imposto sobre a Prop	1.553,02	232,03	259,15	175,37	68,64	0,00	0,00	0,00	1.231,05	5.378,39	2.753,60	378,96	12.030,23	25.000,00
IRRF REND. TRABALHO	23.142,17	48.289,85	23.710,23	274.884,84	28.472,21	18.305,06	29.553,99	26.492,55	39.149,06	37.576,90	24.777,26	21.307,96	595.662,08	333.600,00
Imposto de Renda Ret	328,02	6.849,42	1.236,35	0,00	8.121,95	834,13	0,00	0,00	13.136,93	0,00	0,00	7.233,07	37.739,87	315.050,00
Imposto sobre Transm	0,00	0,00	0,00	80,10	2.400,00	0,00	963,90	1.000,00	0,00	0,00	600,00	3.500,00	8.544,00	15.000,00
Imposto sobre Servic	19.456,65	127.695,87	65.896,67	342.711,38	8.597,97	9.326,11	11.858,70	12.564,51	22.130,52	13.516,73	16.127,46	7.794,11	657.676,68	1.170.000,00
Outras Taxas pelo Ex	50.275,14	-48.844,10	547,09	1.316,78	6.142,45	4.440,76	3.398,91	493,11	2.698,96	1.039,81	1.528,33	1.448,24	24.485,48	25.000,00
Outras Taxas pela Pr	0,00	6.700,00	0,00	0,00	0,00	0,00	0,00	0,00	280,00	30,00	0,00	0,00	7.010,00	15.000,00
Receitas de Contribuições	71.881,95	76.713,36	76.174,84	74.803,72	79.066,21	49.551,17	67.804,44	47.887,79	84.337,70	58.565,00	66.066,48	73.176,00	826.008,66	700.000,00
Contribuição para o	71.861,95	76.713,36	76.174,84	74.803,72	79.066,21	49.551,17	67.804,44	47.887,79	84.337,70	58.565,00	66.066,48	73.176,00	826.008,66	700.000,00
Receita Patrimonial	31.630,55	31.710,25	25.407,45	25.408,70	21.318,66	21.003,31	33.271,85	32.066,21	147.481,05	36.726,27	29.322,91	28.078,46	463.425,67	217.500,00
Outras Receitas Imob	0,00	0,00	0,00	-0,39	0,00	0,00	0,00	0,00	0,00	0,00	0,00	0,00	-0,39	500,00
Rec. de Rem. de Dep.	6.600,10	5.456,46	4.068,56	3.273,25	2.244,23	521,35	7.580,95	6.824,92	10.687,52	13.857,44	5.117,23	3.854,48	70.086,49	60.000,00
Rec. de Rem. de Dep.	10.202,82	8.915,28	5.922,73	6.301,64	5.828,04	8.044,72	9.266,93	8.375,00	9.765,89	9.889,51	9.943,71	10.308,54	102.713,51	55.000,00
RECEITA DE REMUNERAÇÃO	0,00	0,00	0,00	0,00	637,11	616,25	600,52	1.487,09	338,48	381,34	421,52	384,35	4.866,66	0,00
Rec. de Rec. de Dep.	1.511,09	2.345,87	1.833,55	2.002,26	1.634,29	1.093,71	1.152,13	2.511,23	114.110,42	791,02	917,92	767,16	131.070,65	18.000,00
REMUNERAÇÃO DE DEPOS	0,00	0,00	0,00	0,00	0,03	0,00	0,00	19,19	16,21	19,20	0,33	0,37	57,33	0,00
REMUNERAÇÃO DE DEP 8	0,00	0,00	0,00	0,00	0,00	0,00	607,20	0,00	0,00	539,77	587,70	137,05	1.871,72	0,00
Rem. de Outros Dep.	61,92	0,00	0,00	62,41	52,52	13,43	0,00	0,95	0,23	0,34	0,58	1,48	195,14	8.000,00
Remuneração de Dep. 8	8.638,10	10.510,44	9.599,33	10.328,81	9.067,71	7.050,81	9.446,00	9.007,41	8.460,04	8.611,86	9.153,69	9.793,99	109.708,19	75.000,00
Rem. de dep banc. Infr	616,42	624,76	602,42	637,31	1.854,73	3.623,04	4.616,84	3.840,42	4.100,26	2.686,79	3.180,23	2.831,04	29.214,26	0,00
Receita Agropecuária	0,00	0,00	0,00	0,00	0,00	0,00	0,00	0,00	0,00	0,00	0,00	0,00	0,00	0,00
Receita Industrial	0,00	0,00	0,00	0,00	0,00	0,00	0,00	0,00	0,00	0,00	0,00	0,00	0,00	0,00
Receita de Serviços	16.725,21	9.282,52	15.967,52	14.853,61	0,00	17.304,52	25.666,49	22.066,13	5.374,78	22.825,91	13.543,39	16.383,97	179.993,05	280.500,00
Outros Serviços de S	9.282,52	9.282,52	9.282,52	8.168,61	0,00	9.282,52	18.565,04	9.282,52	1.113,91	18.565,04	9.282,52	9.282,52	111.350,24	245.500,00
Outros Serviços	7.442,69	0,00	6.685,00	6.685,00	0,00	8.022,00	7.101,45	12.782,61	4.260,87	4.260,87	4.260,87	7.101,45	68.602,81	35.000,00
Transferências Correntes	3.054.083,12	3.416.748,53	3.516.651,32	4.474.235,46	4.547.647,32	4.293.273,90	3.276.255,74	4.598.951,52	3.648.773,57	3.908.707,50	2.988.557,44	3.810.719,84	45.534.605,26	49.062.164,00
Conta-Parte do Fundo	1.114.379,73	1.053.203,61	1.394.049,64	2.242.197,84	1.714.058,65	1.749.719,77	1.274.413,84	1.375.543,33	1.691.395,53	1.471.685,59	1.089.737,03	1.274.523,66	17.444.906,22	18.461.150,00
FPM 1%	0,00	0,00	0,00	0,00	0,00	0,00	0,00	0,00	0,00	0,00	199.410,92	0,00	199.410,92	694.000,00
Conta-Parte do Impost	207,57	1.983,62	131,77	248,03	34,60	128,39	466,11	188,50	94,47	150,00	90,25	20,00	3.743,31	5.000,00
SIMPLES	754,64	1.074,51	1.150,13	1.893,78	1.030,75	1.453,77	735,96	3.947,72	1.792,31	2.483,64	3.947,65	2.240,88	22.049,64	42.700,00
Conta-Parte da Compen	231,40	232,55	234,48	236,50	238,29	241,74	242,32	244,06	246,27	249,00	250,38	252,70	2.899,69	3.000,00
Conta-Parte do Fundo	21.531,34	43.046,68	20.649,18	20.627,33	17.875,68	16.183,34	11.922,10	13.514,21	15.667,01	15.703,76	17.854,48	16.575,03	231.350,14	230.000,00
Piso de Atenção Bási	57.696,33	57.696,33	57.696,33	57.696,33	57.696,33	57.696,33	57.696,33	57.696,33	57.696,33	57.696,33	57.696,33	57.696,33	692.355,96	692.350,00
Saúde da Família	69.475,00	69.475,00	69.475,00	69.475,00	69.475,00	69.475,00	69.475,00	69.475,00	69.475,00	69.475,00	69.475,00	69.475,00	833.700,00	1.018.908,00
Agentes Comunitarios	39.546,00	39.546,00	39.546,00	39.546,00	39.546,00	39.546,00	39.546,00	39.546,00	39.546,00	39.546,00	39.546,00	39.546,00	514.098,00	841.000,00
Saúde Bucal	30.105,00	30.105,00	28.760,00	30.105,00	66.210,00	0,00	26.760,00	30.105,00	30.105,00	30.105,00	30.105,00	30.105,00	354.570,00	441.540,00
nasf	40.000,00	20.000,00	20.000,00	20.000,00	40.000,00	0,00	20.000,00	20.000,00	20.000,00	20.000,00	20.000,00	20.000,00	260.000,00	240.000,00

Rs. 1.00.

Prefeitura Municipal de Guaiúba
Relatório Resumido de Execução Orçamentária
Demonstrativo da Receita Corrente Líquida
Orçamento Fiscal e da Seguridade Social
Período: Janeiro a Agosto de 2015/Bimestre: Julho e Agosto

RREO - Anexo III (LRE - Art. 53, inciso I)																RS 1,00
Deduções (I)	295.778,01	284.016,84	354.054,27	389.248,69	417.959,59	431.852,17	328.497,81	350.967,69	409.798,38	367.551,11	285.937,72	325.425,17	4.241.087,45	4.612.305,20		
Contrib. Plano Previdência	0,00	0,00	0,00	0,00	0,00	0,00	0,00	0,00	0,00	0,00	0,00	0,00	0,00	0,00		
Compensação Regime Previdência	0,00	0,00	0,00	0,00	0,00	0,00	0,00	0,00	0,00	0,00	0,00	0,00	0,00	0,00		
Deduções FUNDEB	295.778,01	284.016,84	354.054,27	389.248,69	417.959,59	431.852,17	328.497,81	350.967,69	409.798,38	367.551,11	285.937,72	325.425,17	4.241.087,45	4.612.305,20		
Deduções da Receita Patrimonial	0,00	0,00	0,00	0,00	0,00	0,00	0,00	0,00	0,00	0,00	0,00	0,00	0,00	0,00		
Compensação Previdência na Entra	0,00	0,00	0,00	0,00	0,00	0,00	0,00	0,00	0,00	0,00	0,00	0,00	0,00	0,00		
Receita Corrente Líquida (III)-(I-II)	2.986.650,98	3.404.317,10	3.385.893,42	4.828.968,62	4.289.460,80	3.994.477,82	3.129.149,23	4.400.471,56	3.561.754,20	3.722.304,26	2.888.247,00	3.653.469,73	44.245.164,72	47.682.010,00		