



ESTADO DO CEARÁ
Câmara Municipal de Guaiúba

ANEXO IV – DECLARAÇÃO DE ATENDIMENTO AOS LIMITES DEFINIDOS NA LRF

DECLARAÇÃO

Declaramos, sob as penas da Lei, que o Relatório de Gestão Fiscal – R.G.F. da Câmara Municipal de Guaiúba – CE., relativo ao 2º (Segundo) Semestre do ano de 2013, meses de JULHO A DEZEMBRO de 2013, demonstra o atendimento aos limites definidos na Lei de Responsabilidade Fiscal –L.R.F. no tocante a despesas com Pessoal, restos a pagar e disponibilidade de caixa em 31/12/2013, inclusive com a indicação de medidas corretivas adotadas ou adotar, se ultrapassado qualquer dos limites.

Declaramos que solicitamos ao Tribunal de Contas dos Municípios – T.C.M. de jurisdição deste estado à comprovação do atendimento acima declarado e que, até a presente data, a referida Corte de Contas não nos forneceu o documento de comprovação.

Declaramos, ainda, que o referido Relatório foi publicado mediante afixação no flanelógrafo da Prefeitura e da Câmara Municipal, na mídia eletrônica, especialmente na INTERNET: www.ssinformatica.net, www.camaraguaiuba.ce.gov.br, a partir do dia 30 de janeiro de 2014, contendo os elementos dispostos no art. 55 da Lei Complementar nº 101/00.

Guaiúba, 30 de janeiro de 2014.

Total Assessoria Municipal LTDA
C.R.C. PJ 016695

Ernane Araujo da Silva
Presidente da Câmara



ESTADO DO CEARÁ
Câmara Municipal de Guaiúba

EDITAL DE PUBLICAÇÃO

A Presidente da Câmara Municipal de Guaiúba, no uso das atribuições que lhe são conferidas pela Lei Orgânica Municipal e regimento interno desta Câmara, e de conformidade com a determinação contida na Lei Complementar nº 101, de 4 de maio de 2000 (Lei de Responsabilidade Fiscal), **AUTORIZA** a publicação mediante afixação no flanelógrafo da Prefeitura e da Câmara Municipal, na mídia eletrônica, especialmente no site com o seguinte endereço na INTERNET: www.ssinformatica.net, www.camaraguaiuba.ce.gov.br, e em demais locais de amplo acesso público, para divulgação nesta data dos seguintes relatórios e demonstrativos: **R.G.F.** – Relatório de Gestão Fiscal (arts. 55 da Lei Complementar nº 101/2000) referente ao 2º **SEMESTRE** de **2013, meses de Julho a dezembro de 2013.**

Câmara Municipal de Guaiúba, 30 de janeiro de 2014.

Ernane Araújo da Silva
Presidente da Câmara Municipal de Guaiúba



ESTADO DO CEARÁ
Câmara Municipal de Guaiúba

DECLARAÇÃO

Em cumprimento ao art. 7º da Instrução Normativa do TCM nº 03/2000, **DECLARO**, para fins de prova junto à esse Órgão de Controle Externo, que a Câmara Municipal de Guaiúba, publicou o **R.G.F. – Relatório Gestão Fiscal** (art. 55 da Lei Complementar nº 101/2000) referente ao **2º SEMESTRE de 2013, dos meses de Julho a Dezembro de 2013**, conforme EDITAL DE PUBLICAÇÃO anexo.

Câmara Municipal de Guaiúba, 30 de janeiro de 2014.

Ernane Araújo da Silva
Presidente da Câmara Municipal de Guaiúba

CAMARA MUNICIPAL DE GUAIBUBA - Poder LEGISLATIVO
Relatório de Gestão Fiscal
Demonstrativo da Despesa com Pessoal
Orçamento Fiscal e da Seguridade Social
Período: Janeiro a Abril de 2013/Quadrimestre: Janeiro a Abril


RGF - Anexo I (LRF, Art. 55, inciso I, alínea "a")

R\$ 1,00

<u>Despesas com Pessoal</u>	Despesas Executadas	
	(Últimos 12 Meses)	
	Liquidadas (a)	Inscritas em Restos a Pagar não-Processados (b)
Despesa Bruta com Pessoal (I)	1.111.082,44	0,00
Pessoal Ativo	1.111.082,44	0,00
Pessoal Inativo e Pensionistas	0,00	0,00
Outras Despesas de Pessoal decorrentes de Contratos de Terceirização (§1º do art. 18 da LRF)	0,00	0,00
Despesas Não Computadas (§1º do art. 19 da LRF) (II)	0,00	0,00
Indenizações por Demissão e Incentivos à Demissão Voluntária	0,00	0,00
Decorrente de Decisão Judicial	0,00	0,00
Despesa de Exercícios Anteriores	0,00	0,00
Inativos e Pensionistas com Recursos Vinculados	0,00	0,00
Despesa Líquida com Pessoal (III) = (I - II)	1.111.082,44	0,00
Despesa Total com Pessoal - DTP (IV) = (IIIa + IIIb)		1.111.082,44

Apuração do Cumprimento do Limite Legal


	Valor
Receita Corrente Líquida - RCL (V)	38.198.484,17
% da Despesa Total com Pessoal - DTP sobre a RCL (VI) = (IV/V) * 100	2,91
Limite Máximo (incisos I, II e III do art. 20 da LRF) - 6%	2.291.909,05
Limite Prudencial (parágrafo único do art. 22 da LRF) - 5,70%	2.177.313,60



ERNANE ARAUJO DA SILVA
Presidente



TOTAL ASSESSORIA MUNICIPAL S C LTDA
Contador - CRC



MÁRIA MOZARINA MAIA SALDANHA
Tesoureira

CAMARA MUNICIPAL DE GUAUBA - Poder LEGISLATIVO
Relatório de Gestão Fiscal

Demonstrativo da Dívida Consolidada Líquida - DCL

Orçamento Fiscal e da Seguridade Social

Período: Janeiro a Abril de 2013/Quadrimestre: Janeiro a Abril

RGF - Anexo II (LRF, Art. 55, inciso I, alínea "a")

R\$ 1,00

<u>Dívida Consolidada</u>	Saldo do Exercício Anterior	Saldo do Exercício de 2013		
		Até o 1º Semestre	Até o 2º Semestre	
DÍVIDA CONSOLIDADA - DC (I)	0,00	0,00	0,00	0,00
Dívida Mobiliária				
Dívida Contratual				
Interna				
Externa				
Precatórios Posteriores a 05/05/2000				
Demais Dívidas	0,00	0,00	0,00	0,00
DEDUÇÕES (II)	818,90	42.238,70	3.042,30	0,00
Disponibilidade de Caixa Bruta	818,90	42.198,65	25.585,65	0,00
Demais Haveres Financeiros				
(-) Restos a Pagar Processados (Exceto Precatórios)	0,00	40,05	22.543,35	0,00
DÍVIDA CONSOLIDADA LÍQUIDA - DCL (III) - (I - II)	-818,90	-42.238,70	-0,00	0,00
RECEITA CORRENTE LÍQUIDA - RCL	0,00	0,00	0,00	0,00
% DA DC SOBRE A RCL (I / RCL)	0,00	0,00	0,00	0,00
% DA DCL SOBRE A RCL (III / RCL)	0,00	0,00	0,00	0,00
LIMITE DEFINIDO POR RESOLUÇÃO DO SENADO FEDERAL %				

Detalhamento da Dívida Contratual

DÍVIDA DE PPP				
PARCELAMENTO DE DÍVIDAS				
De Tributos				
De Contribuições Sociais				
Previdenciárias				
Demais Contribuições Sociais				
Do FGTS				
DEMAIS DÍVIDAS CONTRATUAIS	0,00	0,00	0,00	0,00

Detalhamento da Dívida Contratual

PRECATÓRIOS ANTERIORES A 05/05/2000				
INSUFICIÊNCIA FINANCEIRA				
DEPÓSITOS				
RP NÃO PROCESSADOS DE EXERCÍCIOS ANTERIORES				
ANTECIPAÇÕES DE RECEITA ORÇAMENTÁRIA - ARO				

Regime Previdenciário

<u>Dívida Consolidada Previdenciária</u>	Saldo do Exercício Anterior	Saldo do Exercício de 2013		
		Até o 1º Semestre	Até o 2º Semestre	
DÍVIDA CONSOLIDADA PREVIDENCIÁRIA (IV)	0,00	0,00	0,00	0,00
Passivo Atuarial				
Demais Dívidas				
DEDUÇÕES (V)	0,00	0,00	0,00	0,00
Disponibilidade de Caixa Bruta	0,00	0,00	0,00	0,00
Investimentos				

CAMARA MUNICIPAL DE GUAUBA - Poder LEGISLATIVO
Relatório de Gestão Fiscal

Demonstrativo da Dívida Consolidada Líquida - DCL

Orçamento Fiscal e da Seguridade Social

Período: Janeiro a Abril de 2013/Quadrimestre: Janeiro a Abril

RGF - Anexo II (LRF, Art. 55, inciso I, alínea "a")

R\$ 1,00


Demais Haveres Financeiros				
(-) Restos a Pagar Processados	0,00	0,00	0,00	0,00
OBRIGAÇÕES NÃO INTEGRANTES DA DC				
DÍVIDA CONSOLIDADA LÍQUIDA PREVIDENCIÁRIA (VI)=(IV-V)	0,00	0,00	0,00	0,00



ERNANE ARAUJO DA SILVA
Presidente



TOTAL ASSESSORIA MUNICIPAL S C LTDA
Contador - CRC



MARIA MOZARINA MAIA SALDANHA
Tesoureira

Demonstrativo das Garantias e Contragarantias de Valores

Orçamento Fiscal e da Seguridade Social

Período: Janeiro a Abril de 2013/Quadrimestre: Janeiro a Abril

RGF - ANEXO III (LRF, art. 55, inciso I, alínea "c" e art. 40 § 1º)

R\$ 1,00


<u>GARANTIAS CONCEDIDAS</u>	SALDO DO EXERCÍCIO ANTERIOR	SALDOS DO EXERCÍCIO DE 2013		
		Até o 1º Semestre	Até o 2º Semestre	
EXTERNAS (I)	0,00	0,00	0,00	
Aval ou Fiança em Operações de Crédito	0,00	0,00	0,00	
Outras Garantias nos Termos da LRF	0,00	0,00	0,00	
INTERNAS (II)	0,00	0,00	0,00	
Aval ou Fiança em Operações de Crédito	0,00	0,00	0,00	
Outras Garantias nos Termos da LRF	0,00	0,00	0,00	
TOTAL DAS GARANTIAS CONCEDIDAS (III) = (I + II)	0,00	0,00	0,00	
RECEITA CORRENTE LÍQUIDA - RCL (IV)	0,00	0,00	0,00	
% TOTAL DAS GARANTIAS sobre a RCL	0,00	0,00	0,00	
LIMITE DEFINIDO POR RESOLUÇÃO DO SENADO FEDERAL (16%)	0,00	0,00	0,00	
<u>CONTRAGARANTIAS RECEBIDAS</u>	SALDO DO EXERCÍCIO ANTERIOR	SALDOS DO EXERCÍCIO DE 2013		
		Até o 1º Semestre	Até o 2º Semestre	
EXTERNAS (V)	0,00	0,00	0,00	
Aval ou Fiança em Operações de Crédito	0,00	0,00	0,00	
Outras Garantias nos Termos da LRF	0,00	0,00	0,00	
INTERNAS (VI)	0,00	0,00	0,00	
Aval ou Fiança em Operações de Crédito	0,00	0,00	0,00	
Outras Garantias nos Termos da LRF	0,00	0,00	0,00	
TOTAL DAS GARANTIAS CONCEDIDAS (III) = (I + II)	0,00	0,00	0,00	



ERNANE ARAUJO DA SILVA
Presidente



TOTAL ASSESSORIA MUNICIPAL S C LTDA
Contador - CRC



MARIA MOZARINA MAIA SALDANHA
Tesoureira

CAMARA MUNICIPAL DE GUAIBUBA - Poder LEGISLATIVO

Relatório de Gestão Fiscal

Demonstrativo de Operações de Crédito

Orçamento Fiscal e da Seguridade Social

Período: Janeiro a Abril de 2013/Quadrimestre: Janeiro a Abril

RGF - ANEXO IV (LRF, art. 55, inciso I, alínea "d" e inciso III alínea "c")

R\$ 1,00

OPERAÇÕES DE CRÉDITO	VALOR CONTRATUALMENTE PREVISTO		VALOR EXECUTADO ATÉ O SEMESTRE DE REFERÊNCIA
	No Semestre de Referência	Até o Semestre de Referência (a)	
SUJEITAS AO LIMITE PARA FINS DE CONTRATAÇÃO (I)	0,00	0,00	0,00
Mobiliária	0,00	0,00	0,00
Interna	0,00	0,00	0,00
Externa	0,00	0,00	0,00
Contratual	0,00	0,00	0,00
Interna	0,00	0,00	0,00
Abertura de Crédito	0,00	0,00	0,00
Aquisição Financiada de Bens e Arrendamento Mercantil Financeiro	0,00	0,00	0,00
Derivadas de PPP	0,00	0,00	0,00
Demais Aquisições Financiadas	0,00	0,00	0,00
Antecipação de Receita	0,00	0,00	0,00
Pela Venda a Termo de Bens e Serviços	0,00	0,00	0,00
Assunção, Reconhecimentos e Confissão de Dívidas (LRF, art. 29, § 1º)	0,00	0,00	0,00
Outras Operações de Crédito	0,00	0,00	0,00
Externa	0,00	0,00	0,00
NÃO SUJEITA AO LIMITE PARA FINS DE CONTRATAÇÃO (II)	0,00	0,00	0,00
Parcelamentos de Dívidas	0,00	0,00	0,00
De Tributos	0,00	0,00	0,00
De Contribuições Sociais	0,00	0,00	0,00
Previdenciárias	0,00	0,00	0,00
Demais Contribuições Sociais	0,00	0,00	0,00
Melhoria de Administração de Receitas e da Gestão Fiscal, Financeira e Patrimonial	0,00	0,00	0,00
Programa de Iluminação Pública - RELUZ	0,00	0,00	0,00

APURAÇÃO DO CUMPRIMENTO DOS LIMITES	VALOR	% SOBRE A RCL
RECEITA CORRENTE LÍQUIDA - RCL	0,00	0,00
OPERAÇÕES VEDADAS (III)	0,00	0,00
TOTAL CONSIDERADO PARA FINS DA APURAÇÃO DO CUMPRIMENTO DO LIMITE (IV) = (Ia + III)	0,00	0,00
LIMITE GERAL DEFINIDO POR RESOLUÇÃO DO SENADO FEDERAL PARA AS OPERAÇÕES DE CRÉDITO INTERNAS E EXTERNAS	0,00	16,00
OPERAÇÕES DE CRÉDITO POR ANTECIPAÇÃO DA RECEITA ORÇAMENTÁRIA	0,00	0,00
LIMITE DEFINIDO POR RESOLUÇÃO DO SENADO FEDERAL PARA AS OPERAÇÕES DE CRÉDITO POR ANTECIPAÇÃO DA RECEITA ORÇAMENTÁRIA	0,00	7,00
TOTAL CONSIDERADO PARA CONTRATAÇÃO DE NOVAS OPERAÇÕES DE CRÉDITO (V) + (IV + IIa)	0,00	23,00

CAMARA MUNICIPAL DE GUAIBUBA - Poder LEGISLATIVO
Relatório de Gestão Fiscal
Demonstrativo de Operações de Crédito
Orçamento Fiscal e da Seguridade Social
Período: Janeiro a Abril de 2013/Quadrimestre: Janeiro a Abril

RGF - ANEXO IV (LRF, art. 55, inciso I, alínea "d" e inciso III alínea "c")


R\$ 1,00



ERNANE ARAUJO DA SILVA
Presidente



TOTAL ASSESSORIA MUNICIPAL S C LTDA
Contador - CRC



MARIA MOZARINA MAIA SALDANHA
Tesoureira

CAMARA MUNICIPAL DE GUAJUUBA - Poder LEGISLATIVO
 Relatório de Gestão Fiscal
DEMONSTRATIVO DA DISPONIBILIDADE DE CAIXA
 Orçamento Fiscal e da Seguridade Social
 Período: Janeiro a Abril de 2013/Quadrimestre: Janeiro a Abril

RGF - Anexo V (LRF, Art. 55, inciso III, alínea "a")

R\$ 1,00

DESTINAÇÃO DE RECURSOS	DISPONIBILIDADE DE CAIXA BRUTA (a)	OBRIGAÇÕES FINANCEIRAS (b)	DISPONIBILIDADE DE CAIXA LÍQUIDA (c) = (a - b)
Outras Origens de Recursos	25.585,65	0,00	25.585,65
TOTAL DOS RECURSOS VINCULADOS (I)	25.585,65	0,00	25.585,65
TOTAL (III) = (I + II)	25.585,65	0,00	25.585,65
REGIME PRÓPRIO DE PREVIDÊNCIA DOS SERVIDORES ¹	0,00	0,00	0,00


Fonte:



ERNANE ARAUJO DA SILVA
Presidente



TOTAL ASSESSORIA MUNICIPAL S C LTDA
Contador - CRC



MARIA MOZARINA MAIA SALDANHA
Tesoureira

CAMARA MUNICIPAL DE GUAIBUBA - Poder LEGISLATIVO

Relatório de Gestão Fiscal

Demonstrativo dos Restos a Pagar

Orçamento Fiscal e da Seguridade Social

Período: Janeiro a Abril de 2013/Quadrimestre: Janeiro a Abril

RGF - Anexo VI (LRF, Art. 55, inciso III, alínea "b")

R\$ 1,00

DESTINAÇÃO DE RECURSOS	RESTOS A PAGAR				DISPONIBILIDADE DE CAIXA LÍQUIDA (ANTES DA INSCRIÇÃO EM RESTOS A PAGAR NÃO PROCESSADOS DO EXERCÍCIO)	EMPENHOS NÃO LIQUIDADOS CANCELADOS (NÃO INSCRITOS POR INSUFICIÊNCIA FINANCEIRA)
	Liquidados e Não Pagos (Processados)		Empenhados e Não Liquidados (Não-Processados)			
	De Exercícios Anteriores	Do Exercício	De Exercícios Anteriores	Do Exercício		
Outras Origens de Recursos	0,00	0,00	0,00	0,00	25.585,65	0,00
TOTAL DOS RECURSOS VINCULADOS (I)	0,00	0,00	0,00	0,00	25.585,65	0,00
Recursos Próprios	0,00	22.543,35	167,40	2.874,90	0,00	0,00
TOTAL DOS RECURSOS NÃO VINCULADOS (II)	0,00	22.543,35	167,40	2.874,90	0,00	0,00
TOTAL (III) = (I + II)	0,00	22.543,35	167,40	2.874,90	25.585,65	0,00
REGIME PRÓPRIO DE PREVIDÊNCIA DOS SERVIDORES ¹	0,00	0,00	0,00	0,00	0,00	0,00


Fonte:



ERNANE ARAUJO DA SILVA
Presidente



TOTAL ASSESSORIA MUNICIPAL S C LTDA
Contador - CRC



MARIA MOZARINA MAIA SALDANHA
Tesoureira

CAMARA MUNICIPAL DE GUAIBUBA - Poder LEGISLATIVO
Relatório de Gestão Fiscal
DEMONSTRATIVO SIMPLIFICADO DO RELATÓRIO DE GESTÃO FISCAL
Orçamento Fiscal e da Seguridade Social
Período: Janeiro a Abril de 2013/Quadrimestre: Janeiro a Abril

RGF - Anexo VII (LRF, Art. 55, inciso I, alínea "a")

RS 1.00

<u>DESPESA COM PESSOAL</u>	VALOR	% SOBRE A RCL
Despesa Total com Pessoal - DTP	1.111.082,44	2,91
Limite Máximo (incisos I, II e III, art. 20 da LRF) - <%>	2.291.909,05	6,00
Limite Prudencial (parágrafo único, art. 22 da LRF) - <%>	2.177.313,60	5,70
<u>DÍVIDA CONSOLIDADA</u>	VALOR	%SOBRE A RCL
Dívida Consolidada Líquida	0,00	0,00
<u>GARANTIAS DE VALORES</u>	VALOR	%SOBRE A RCL
Total das Garantias Concedidas	0,00	0,00
Limite Definido por Resolução do Senado Federal	0,00	0,00
<u>OPERAÇÕES DE CRÉDITO</u>	VALOR	%SOBRE A RCL
Operações de Crédito Externas e Internas	0,00	0,00
Operações de Crédito por Antecipação da Receita	0,00	0,00
Limite Definido pelo Senado Federal para Operações de	0,00	16,00
Limite Definido pelo Senado Federal para Operações de	0,00	7,00
<u>RESTOS A PAGAR</u>	INSCRIÇÃO EM RESTOS A PAGAR NÃO PROCESSADOS DO EXERCÍCIO	DISPONIBILIDADE DE CAIXA LÍQUIDA (ANTES DA INSCRIÇÃO EM RESTOS A PAGAR NÃO PROCESSADOS DO EXERCÍCIO)
Valor Total	2.874,90	25.585,65

Fonte:



ERNANE ARAUJO DA SILVA
Presidente



TOTAL ASSESSORIA MUNICIPAL S C LTDA
Contador - CRC



MARIA MOZARINA MAIA SALDANHA
Tesoureira

GOVERNO MUNICIPAL DE GUAJUBA
Relatório Resumido de Execução Orçamentária
Demonstrativo da Receita Corrente Líquida
Orçamento Fiscal e da Seguridade Social

Período: Janeiro a Dezembro de 2013/Bimestre: Novembro e Dezembro

Especificação	Evolução da Receita Realizada nos Últimos 12 Meses												Total (Últimos 12 Meses)	Previsão Atualizada do Exercício
	R\$ 1.00													
	Jan/2013	Fev/2013	Mar/2013	Abr/2013	Mai/2013	Jun/2013	Jul/2013	Agosto/2013	Set/2013	Out/2013	Nov/2013	Dez/2013		
cc (I)	3.069.417,89	3.899.261,49	2.893.920,80	3.489.223,56	3.587.929,99	3.195.630,70	3.673.985,35	3.147.914,94	3.159.741,97	3.516.571,82	3.546.607,94	4.770.181,48	41.950.284,93	39.674.000,00
Receita Tributária	32.129,01	56.781,45	94.231,95	131.569,61	103.875,58	63.195,70	67.636,59	176.868,74	85.029,71	224.603,10	146.307,42	493.645,69	1.675.874,55	578.000,00
I.P.T.U.	0,00	0,00	0,00	0,00	0,00	2.053,22	9.296,35	366,28	552,27	339,40	590,86	184,82	13.383,20	50.000,00
IRRF REND. TRABALHO	6.887,63	32.062,07	46.627,35	35.575,47	37.180,84	27.388,03	29.043,05	20.350,08	35.339,42	13.356,85	517,11	61.201,48	345.529,38	100.000,00
IRRF - Outros Rend	5.461,08	0,00	10.167,62	0,00	8.067,28	3.675,42	0,00	0,00	1.582,31	9.047,46	24.955,02	120.725,53	183.681,72	90.000,00
I.T.B.I.	2.000,00	0,00	740,00	0,00	0,00	0,00	321,45	0,00	0,00	2.060,00	2.000,00	0,00	7.121,45	3.000,00
I.S.S.	13.215,44	8.974,98	34.461,06	92.892,59	56.380,01	28.145,17	27.169,77	155.110,77	46.951,19	198.980,46	117.238,78	310.281,90	1.089.802,12	300.000,00
Outras Taxas pelo Ex	4.564,86	0,00	2.235,92	2.501,55	2.247,45	1.933,86	1.170,97	841,61	604,52	818,93	1.005,65	1.251,96	21.567,60	25.000,00
Outras Taxas pela Pr	0,00	13.354,08	0,00	600,00	0,00	0,00	635,00	200,00	0,00	0,00	0,00	0,00	14.789,08	10.000,00
Receitas de Contribuições	407,70	52.104,67	45.195,21	60.892,92	49.995,58	57.948,26	54.846,69	55.164,91	53.550,45	53.027,75	57.554,20	39.236,98	579.925,32	700.000,00
Contribuição para o	407,70	52.104,67	45.195,21	60.892,92	49.995,58	57.948,26	54.846,69	55.164,91	53.550,45	53.027,75	57.554,20	39.236,98	579.925,32	700.000,00
Receita Patrimonial	4.384,30	6.252,94	6.954,00	7.300,38	8.910,34	10.998,67	15.907,16	12.225,31	17.025,00	13.344,12	13.156,70	184.430,02	300.888,94	189.000,00
REM DE BANC	0,00	0,00	0,00	0,00	0,00	0,00	0,00	0,00	0,00	0,39	0,99	4,20	5,58	0,00
Rem de Dep Banca fun	251,03	1.598,43	1.762,23	2.052,39	2.744,82	3.059,06	22,59	1.445,48	1.224,52	740,93	472,52	1.039,50	16.413,50	60.000,00
Receita de Remuneração de Def	1.462,51	1.296,99	1.227,58	1.402,84	1.520,44	1.295,03	1.538,40	1.259,84	2.228,35	2.151,22	1.868,34	2.863,36	20.114,90	10.000,00
RECEITA DE REMUNERAÇ	0,00	0,00	0,00	0,00	0,00	0,00	0,00	0,00	0,00	1,87	14,28	34,95	51,10	0,00
Receita de Remuneração de Def	460,17	348,82	447,54	512,99	795,23	1.155,28	5.945,26	3.129,01	3.119,00	3.792,73	2.864,90	3.321,33	25.892,26	5.000,00
Rem. de Outros Dep.	75,95	13,15	0,00	50,52	1,89	14,44	0,00	19,37	10,44	12,36	9,68	11,29	219,09	23.000,00
Remuneração de Depósitos de R	906,47	489,34	612,46	716,87	1.014,99	2.035,35	4.545,32	3.097,83	3.737,24	5.226,78	3.486,88	9.442,98	35.322,51	89.000,00
Remuneração de Dep b	1.188,94	2.494,84	2.904,19	2.564,77	2.832,97	3.439,51	3.855,59	3.273,78	5.365,72	1.402,73	3.395,37	167.603,76	200.322,17	0,00
Rem de dep banc fmdc	39,23	1,37	0,00	0,00	0,00	0,00	0,00	0,00	0,00	0,00	0,00	0,00	40,60	0,00
Remun. de dep. bancar	0,00	0,00	0,00	0,00	0,00	0,00	0,00	0,00	0,00	15,11	1.043,74	108,65	2.507,23	0,00
Receita Agropecuária	0,00	0,00	0,00	0,00	0,00	0,00	0,00	0,00	0,00	0,00	0,00	0,00	0,00	0,00
Receita Industrial	0,00	0,00	0,00	0,00	0,00	0,00	0,00	0,00	0,00	0,00	0,00	0,00	0,00	0,00
Receita de Serviços	0,00	0,00	0,00	0,00	0,00	0,00	0,00	0,00	0,00	0,00	0,00	0,00	0,00	0,00
Outros Serviços de Saúde	0,00	0,00	0,00	0,00	200,00	0,00	55.695,12	9.282,52	0,00	400,00	0,00	200,00	66.377,64	302.000,00
Outros Serviços	0,00	0,00	0,00	0,00	200,00	0,00	55.695,12	9.282,52	0,00	400,00	0,00	200,00	64.977,64	300.000,00
Transferências Correntes	3.027.824,63	3.779.022,36	2.744.598,64	3.284.618,89	3.417.490,65	3.055.065,78	3.466.269,00	2.884.825,08	2.993.883,78	3.219.617,76	3.327.807,34	4.024.920,92	39.225.945,83	37.805.000,00
Cota-Parte do F.P.M.	1.289.304,16	1.734.620,86	999.012,79	1.071.918,20	1.540.200,77	1.284.978,03	915.068,34	1.196.437,26	990.208,81	990.224,02	1.377.381,51	2.077.941,98	15.467.296,73	15.600.000,00
Cota-Parte do I.T.R.	44,58	191,18	27,65	89,57	186,07	341,39	916,80	79,71	301,78	1.620,83	0,00	95,51	3.895,17	5.000,00
Cota-Parte da Compen	0,00	0,00	0,00	0,00	0,00	0,00	454,77	486,61	1.041,05	0,00	792,70	219,20	2.994,33	3.000,00
Cota-Parte do Fundo	18.089,83	19.178,77	18.999,09	16.701,18	16.543,32	15.332,24	16.825,41	18.221,75	19.221,52	20.636,22	20.446,80	19.644,63	219.840,76	230.000,00
PISO DE ATENCAO BASICA FI	50.862,50	50.862,50	50.862,50	50.862,50	50.862,50	50.862,50	50.862,50	57.696,33	57.696,33	71.363,99	57.696,33	63.496,33	663.986,81	600.000,00
SAUDE DA FAMILIA	116.255,00	116.255,00	98.255,00	116.255,00	76.255,00	76.255,00	96.255,00	56.255,00	56.255,00	82.780,00	82.780,00	102.780,00	1.074.635,00	1.300.000,00
AGENTES COMUNITARIOS DE	33.098,00	36.100,00	36.100,00	36.100,00	37.050,00	37.050,00	37.050,00	37.050,00	37.050,00	37.050,00	37.050,00	74.100,00	474.848,00	450.000,00
SAUDE BUCAL	30.105,00	30.105,00	30.105,00	30.105,00	56.865,00	30.105,00	30.105,00	30.105,00	0,00	60.210,00	30.105,00	30.105,00	357.915,00	340.000,00
Compensacao de Especificidade	0,00	0,00	15.872,90	0,00	0,00	0,00	0,00	0,00	0,00	0,00	0,00	0,00	15.872,90	80.000,00
Outros Programas Financ. por T	11.000,00	0,00	11.000,00	22.000,00	0,00	22.000,00	0,00	0,00	0,00	33.000,00	11.000,00	11.000,00	121.000,00	10.000,00
Limite Financeiro da Mac Ambulá	77.315,17	70.715,17	93.815,17	72.365,17	78.965,17	87.215,17	78.965,17	78.965,17	70.715,17	78.965,17	78.405,17	79.305,17	945.712,04	720.000,00

GOVERNO MUNICIPAL DE GUAJUBÁ
Relatório Resumido de Execução Orçamentária
Demonstrativo da Receita Corrente Líquida

Orçamento Fiscal e da Seguridade Social

Período: Janeiro a Dezembro de 2013/Bimestre: Novembro e Dezembro

RREO - Anexo III (LRF - Art. 53, inciso I)													R\$ 1.000	
VIGILANCIA EPIDEMIOLOGICA	34.866,72	8.981,43	32.830,73	0,00	0,00	0,00	32.830,73	3.379,36	0,00	0,00	96.627,26	0,00	209.516,23	140.000,00
VIGILANCIA SANITARIA	2.954,09	0,00	0,00	0,00	0,00	0,00	0,00	5.983,94	0,00	0,00	0,00	0,00	8.938,03	10.000,00
Outras Transf. do SUS - Fundo de	0,00	0,00	0,00	5,05	0,00	0,00	27.135,00	5.024,70	0,00	0,00	0,00	0,00	32.164,75	10.000,00
Transf. FNAS/Proteção social Básica	81.377,07	34.154,92	57.204,92	44.363,32	51.741,50	8.793,00	70.275,97	29.240,02	60.020,22	57.781,61	31.634,99	78.582,89	695.170,43	380.000,00
Transf. FNAS - PETI	4.500,00	0,00	0,00	13.500,00	4.500,00	4.500,00	0,00	4.500,00	4.500,00	0,00	0,00	9.000,00	45.000,00	60.000,00
Transferências do Salário-Educação	35.741,58	62.968,71	38.807,47	37.299,72	37.542,87	37.673,27	39.087,78	38.461,37	40.618,38	40.826,70	41.030,50	0,00	450.058,35	450.000,00
Transferências Diretas do FNDE	0,00	0,00	41.174,00	58.988,46	56.948,46	14.975,44	145.441,48	66.252,46	66.252,46	55.692,46	76.812,46	55.692,48	638.230,16	500.000,00
Outras Transferências Diretas do	83.867,50	0,00	0,00	0,00	0,00	0,00	6.470,80	83.867,50	0,00	330.499,64	0,00	0,00	504.705,44	50.000,00
ICMS - LC 87/96	0,00	0,00	0,00	4.808,44	1.202,11	1.202,11	1.202,11	1.202,11	1.202,11	1.202,11	1.202,11	1.202,11	14.425,32	15.000,00
OUTRAS TRANSF UNÃO	593,02	208,92	791,87	417,49	1.117,07	1.132,12	703,03	546,33	319.114,04	693,93	2.176,80	1.214,17	328.708,79	200.000,00
Cota-Parte do ICMS	315.127,94	280.782,27	290.415,54	289.461,16	284.652,00	291.460,76	298.666,46	316.471,76	318.703,15	365.401,54	309.118,38	231.179,00	3.591.440,96	3.500.000,00
Cota-Parte do IPVA	20.137,58	58.084,58	27.454,80	27.715,06	24.114,10	5.776,38	5.027,26	4.010,95	4.743,64	3.233,62	1.100,93	1.961,74	183.360,64	200.000,00
Cota-Parte do I.P.I	1.285,30	986,90	871,21	798,86	1.074,21	1.118,84	1.102,07	1.179,22	1.072,67	1.146,69	1.271,96	1.359,45	13.267,38	20.000,00
Cota-Parte da Contrib	58,04	0,00	0,00	1.898,29	0,00	0,00	0,00	0,00	0,00	0,00	0,00	0,00	1.956,33	80.000,00
Cota-Parte Royalties	1.092,48	1.284,52	1.487,36	2.894,86	0,00	1.389,22	2.720,56	0,00	1.440,41	1.512,62	1.629,65	1.547,34	16.999,02	15.000,00
Outras Transferências dos Estad	0,00	0,00	0,00	19.858,00	19.858,00	24.004,41	-4.146,41	0,00	19.858,00	0,00	39.716,00	39.716,60	158.864,60	160.000,00
Transf. de Rec. do Fundo de Ma	820.149,07	959.112,80	693.118,44	717.630,28	854.401,12	818.157,13	659.291,62	764.635,91	703.820,67	765.728,24	809.780,42	924.728,95	9.490.554,65	9.300.000,00
Transferências de Recursos da C	0,00	312.600,06	208.392,20	678.688,28	208.392,20	240.743,77	220.048,37	220.048,37	220.048,37	220.048,37	220.048,37	220.048,37	2.969.106,73	2.800.000,00
Transf. de Convênio	0,00	0,00	0,00	0,00	0,00	0,00	175.462,10	0,00	0,00	0,00	0,00	0,00	175.462,10	0,00
Transferências de Convênios da	0,00	0,00	0,00	0,00	19,18	0,00	0,00	0,00	0,00	0,00	0,00	0,00	19,18	30.000,00
Outras Transferências de Convê	0,00	0,00	0,00	0,00	0,00	0,00	400.000,00	0,00	0,00	0,00	0,00	0,00	400.000,00	130.000,00
Outras transferencia	0,00	0,00	0,00	0,00	15.000,00	0,00	25.000,00	0,00	0,00	0,00	0,00	0,00	40.000,00	0,00
Outras Receitas Correntes	4.672,25	5.100,07	2.940,00	4.841,76	7.354,84	8.422,29	13.630,79	9.548,38	10.253,03	5.579,09	1.182,28	27.747,87	101.272,65	100.000,00
Multas e Juros D.A.T	0,00	272,16	0,00	0,00	0,00	0,00	0,00	0,00	0,00	0,00	0,00	0,00	272,16	1.000,00
Multas Aplicadas Pel	0,00	0,00	0,00	638,46	266,03	478,26	478,26	640,00	478,26	1.542,36	0,00	1.439,56	5.961,19	6.000,00
Outras Indenizacoes	0,00	0,00	0,00	0,00	0,00	0,00	0,00	31,64	0,00	0,00	0,00	0,00	31,64	1.000,00
Outras Restituições	1.200,00	1.480,80	0,00	1.998,30	6.152,82	2.417,27	9.774,47	5.156,29	4.617,39	1.096,73	1.182,28	23.612,33	56.688,68	20.000,00
D A T - IPTU	0,10	407,11	0,00	0,00	935,99	339,61	438,06	780,45	2.217,38	0,00	0,00	-244,02	4.874,68	30.000,00
Outras Receitas	3.472,15	2.940,00	2.940,00	2.205,00	0,00	5.187,15	2.940,00	2.940,00	2.940,00	2.940,00	0,00	2.940,00	31.444,30	35.000,00
Deduções (II)	321.152,36	414.933,11	263.556,53	278.958,13	370.285,73	316.975,47	244.469,60	303.876,16	263.246,41	272.565,66	338.014,93	363.766,67	3.751.800,76	3.000,00
Contrib. Plano Previdência	0,00	0,00	0,00	0,00	0,00	0,00	0,00	0,00	0,00	0,00	0,00	0,00	0,00	0,00
Compensação Regime Previdência	0,00	0,00	0,00	0,00	0,00	0,00	0,00	0,00	0,00	0,00	0,00	0,00	0,00	0,00
Deduções FUNDEB	321.152,36	414.933,11	263.556,53	278.958,13	370.285,73	316.975,47	244.469,60	303.876,16	263.246,41	272.565,66	338.014,93	363.766,67	3.751.800,76	3.000,00
Deduções da Receita Patrimonial	0,00	0,00	0,00	0,00	0,00	0,00	0,00	0,00	0,00	0,00	0,00	0,00	0,00	0,00
Receita Corrente Líquida (III)-(I-II)	2.748.265,53	3.484.328,38	2.630.364,27	3.210.265,43	3.217.541,26	2.878.655,23	3.429.515,75	2.844.038,78	2.896.495,56	3.244.006,16	3.208.593,01	4.406.414,81	38.198.484,17	39.671.000,00

SEÇÃO III
DA ASSESSORIA PARLAMENTAR

Art. 18 - A Assessoria Parlamentar tem como atribuições:

I - Assessorar e coordenar o fluxo da tramitação regimental do processo legislativo;

II - Secretariar os Parlamentares no exercício das atribuições da vereança, inclusive na articulação dos assuntos de interesse da coletividade, participar de reuniões e audiências públicas, reuniões de organizações governamentais e não governamentais, trato com lideranças comunitárias e grupos sociais, prestando-se como elo entre o Vereador e os munícipes;

III - Assessorar o vereador quanto à elaboração de proposições de seu interesse, como projetos de lei, propostas de emendas, requerimentos, indicações, moções, notas, dentre outros, quanto aos aspectos ortográficos e gramaticais;

IV - Desempenhar outras atividades correlatas.