



ESTADO DO CEARÁ

Câmara Municipal de Guaiúba

Ofício Nº / 72/2014

Guaiuba, 31 de dezembro de 2014.

DE: CAMARA MUNICIPAL DE GUAÍUBA

PARA: Presidente do TCM/Ce.

Ref.: Relatórios da LRF

Senhor Presidente,

Em cumprimento ao que estabelece os Art. 2º da Instrução Normativa Nº 02/2008 do TCM, estamos enviando à esse Tribunal de Contas dos Municípios, o Relatório de Gestão Fiscal – RGF, conforme período correspondente: 2º (SEGUNDO) SEMESTRE DE 2014, MESES DE JULHO A DEZEMBRO DE 2014, em arquivos digitalizados no formato JPG.

1 – RGF – Relatório de Gestão Fiscal
Período correspondente: 2º SEMESTRE de 2014
MESES DE JULHO A DEZEMBRO /2014

1.1. Anexos que acompanham o RGF:

Demonstrativo da Despesa com Pessoal - ANEXO I (LRF, Art. 55, inciso I, alínea "a")
Demonstrativo da Dívida Consolidada - ANEXO II (LRF, Art. 55, inciso I, alínea "b")
Demonst. de Garantias e Contragarantias - ANEXO III (LRF, art. 55, inciso I, alínea "c" e art. 40 § 1º)
Demonst. das Operações de Crédito-ANEXO IV (LRF, art. 55, inciso I, alínea "d" e inciso III alínea "c")
Demonstrativo da Disponibilidade de Caixa - ANEXO V (LRF, Art. 55, inciso III, alínea "a")
Demonst. Simplificado do RGF - ANEXO VII (LRF, Art. 48)

Sendo o que se apresenta para o momento, aproveitamos a oportunidade para reafirmar a V. Exa., protestos de apreço e consideração.

Atenciosamente,


Ernane Araújo da Silva
Presidente da Câmara Municipal de Guaiuba

TRIBUNAL DE CONTAS DOS MUNICÍPIOS DO ESTADO DO CEARÁ
SEÇÃO DE PROTOCOLO 05/Fev/2015/-16:24-002787 2/2



ESTADO DO CEARÁ

Câmara Municipal de Guaiúba

EDITAL DE PUBLICAÇÃO

A Presidente da Câmara Municipal de Guaiúba, no uso das atribuições que lhe são conferidas pela Lei Orgânica Municipal e regimento interno desta Câmara, e de conformidade com a determinação contida na Lei Complementar nº 101, de 4 de maio de 2000 (Lei de Responsabilidade Fiscal), **AUTORIZA** a publicação mediante afixação no flanelógrafo da Prefeitura e da Câmara Municipal, na mídia eletrônica, especialmente no site com o seguinte endereço na INTERNET: www.ssinformatica.net, www.camaraguaiuba.ce.gov.br e em demais locais de amplo acesso público, para divulgação nesta data dos seguintes relatórios e demonstrativos: **R.G.F. – Relatório de Gestão Fiscal** (arts. 55 da Lei Complementar nº 101/2000) referente ao 2º Semestre de 2014, meses de Julho a Dezembro de 2014.

Câmara Municipal de Guaiúba, 26 de janeiro de 2015.

Ernane Araújo da Silva
Presidente da Câmara Municipal de Guaiúba



ESTADO DO CEARÁ

Câmara Municipal de Guaiúba

ANEXO IV – DECLARAÇÃO DE ATENDIMENTO AOS LIMITES DEFINIDOS NA LRF

DECLARAÇÃO

Declaramos, sob as penas da Lei, que o Relatório de Gestão Fiscal – R.G.F. da Câmara Municipal de Guaiúba – Ce., relativo ao 2º (segundo) Semestre do ano de 2014, meses de Julho a Dezembro, demonstra o atendimento aos limites definidos na Lei de Responsabilidade Fiscal – L.R.F. no tocante a despesas com Pessoal, restos a pagar e disponibilidade de caixa em 31/12/2014, inclusive com a indicação de medidas corretivas adotadas ou adotar, se ultrapassado qualquer dos limites.

Declaramos que solicitamos ao Tribunal de Contas dos Municípios – T.C.M. de jurisdição deste estado à comprovação do atendimento acima declarado e que, até a presente data, a referida Corte de Contas não nos forneceu o documento de comprovação.

Declaramos, ainda, que o referido Relatório foi publicado mediante afixação no flanelógrafo da Prefeitura e da Câmara Municipal, na mídia eletrônica, especialmente na INTERNET: www.ssinformatica.net, www.camaraguaiuba.ce.gov.br, a partir de 26 de janeiro de 2015, contendo os elementos dispostos no art. 55 da Lei Complementar nº 101/00.

Guaiúba, 29 de janeiro de 2015.

Helder Medeiros de A. Araripe Neto
C.R.C. -016695

Ernane Araújo da Silva
Presidente da Câmara Municipal de Guaiúba

CAMARA MUNICIPAL DE GUAIBUBA - Poder LEGISLATIVO
 Relatório de Gestão Fiscal
Demonstrativo da Despesa com Pessoal
 Orçamento Fiscal e da Seguridade Social
 Período: Janeiro a Dezembro de 2014/Semestre: Julho a Dezembro

RGF - Anexo I (LRF Art. 55 inciso I alínea "a")


R\$ 1,00

Despesas com Pessoal	Despesas Executadas	
	(Últimos 12 Meses)	
	Liquidadas (a)	Inscritas em Restos a Pagar não-Processados (b)
Despesa Bruta com Pessoal (I)	1.260.696,72	0,00
Pessoal Ativo	1.260.696,72	0,00
Pessoal Inativo e Pensionistas	0,00	0,00
Outras Despesas de Pessoal decorrentes de Contratos de Terceirização (§1º do art. 18 da LRF)	0,00	0,00
Despesas Não Computadas (§1º do art. 19 da LRF) (II)	0,00	0,00
Indenizações por Demissão e Incentivos à Demissão Voluntária	0,00	0,00
Decorrente de Decisão Judicial	0,00	0,00
Despesa de Exercícios Anteriores	0,00	0,00
Inativos e Pensionistas com Recursos Vinculados	0,00	0,00
Despesa Líquida com Pessoal (III) = (I - II)	1.260.696,72	0,00
Despesa Total com Pessoal - DTP (IV) = (IIIa + IIIb)		1.260.696,72


Apuração do Cumprimento do Limite Legal	Valor
Receita Corrente Líquida - RCL (V)	41.732.407,71
% da Despesa Total com Pessoal - DTP sobre a RCL (VI) = (IV/V) * 100	3,02
Limite Máximo (incisos I, II e III do art. 20 da LRF) - 6%	2.503.944,46
Limite Prudencial (parágrafo único do art. 22 da LRF) - 5,70%	2.378.747,24



ERNANÉ ARAUJO DA SILVA
Presidente da Câmara



HELDER MEDEIROS DE ALENCAR ARARIPE NETO
Contador - CRC 016695



MARIA MOZARINA MAIA SALDANHA
Tesoureira

CAMARA MUNICIPAL DE GUAJUUBA - Poder LEGISLATIVO

Relatório de Gestão Fiscal

Demonstrativo da Dívida Consolidada Líquida - DCL

Orçamento Fiscal e da Seguridade Social

Período: Janeiro a Dezembro de 2014/Semestre: Julho a Dezembro

RGE - Anexo II (LRF Art. 55 inciso I alínea "a")

R\$ 1,00

Dívida Consolidada	Saldo do Exercício Anterior	Saldo do Exercício de 2014		
		Até o 1º Semestre	Até o 2º Semestre	
DÍVIDA CONSOLIDADA - DC (I)	25.585,65	0,00	0,00	0,00
Dívida Mobiliária				
Dívida Contratual				
Interna				
Externa				
Precatórios Posteriores a 05/05/2000				
Demais Dívidas	0,00	0,00	0,00	0,00
DEDUÇÕES (II)	3.042,30	0,00	0,00	0,00
Disponibilidade de Caixa Bruta	25.585,65	7.656,10	877,03	0,00
Demais Haveres Financeiros				
(-) Restos a Pagar Processados (Exceto Precatórios)	22.543,35	79,42	0,00	0,00
DÍVIDA CONSOLIDADA LÍQUIDA - DCL (III) - (I - II)	0,00	0,00	0,00	0,00
RECEITA CORRENTE LÍQUIDA - RCL	38.198.484,17	41.009.351,12	41.732.407,71	0,00
% DA DC SOBRE A RCL (I / RCL)	0,00	0,00	0,00	0,00
% DA DCL SOBRE A RCL (III / RCL)	0,00	0,00	0,00	0,00
LIMITE DEFINIDO POR RESOLUÇÃO DO SENADO FEDERAL %				

Detalhamento da Dívida Contratual

DÍVIDA DE PPP				
PARCELAMENTO DE DÍVIDAS				
De Tributos				
De Contribuições Sociais				
Previdenciárias				
Demais Contribuições Sociais				
Do FGTS				
DEMAIS DÍVIDAS CONTRATUAIS	0,00	0,00	0,00	0,00

Detalhamento da Dívida Contratual

PRECATÓRIOS ANTERIORES A 05/05/2000				
INSUFICIÊNCIA FINANCEIRA				
DEPÓSITOS				
RP NÃO PROCESSADOS DE EXERCÍCIOS ANTERIORES				
ANTECIPAÇÕES DE RECEITA ORÇAMENTÁRIA - ARO				

Regime Previdenciário

Dívida Consolidada Previdenciária	Saldo do Exercício Anterior	Saldo do Exercício de 2014		
		Até o 1º Semestre	Até o 2º Semestre	
DÍVIDA CONSOLIDADA PREVIDENCIÁRIA (IV)	0,00	0,00	0,00	0,00
Passivo Atuarial				
Demais Dívidas				
DEDUÇÕES (V)	0,00	0,00	0,00	0,00
Disponibilidade de Caixa Bruta	0,00	0,00	0,00	0,00
Investimentos				

CAMARA MUNICIPAL DE GUAJUUBA - Poder LEGISLATIVO

Relatório de Gestão Fiscal


Demonstrativo da Dívida Consolidada Líquida - DCL

Orçamento Fiscal e da Seguridade Social


Período: Janeiro a Dezembro de 2014/Semestre: Julho a Dezembro

RGF - Anexo II (LRF, Art. 55, inciso I, alínea "a")


	R\$ 1,00			
Demais Haveres Financeiros				
(-) Restos a Pagar Processados	0,00	0,00	0,00	0,00
OBRIGAÇÕES NÃO INTEGRANTES DA DC				
DÍVIDA CONSOLIDADA LÍQUIDA PREVIDENCIÁRIA (VI)=(IV-V)	0,00	0,00	0,00	0,00



ERNANE ARAUJO DA SILVA
Presidente da Câmara



HELDER MEDEIROS DE ALENCAR ARARIPE NETO
Contador - CRC 016695




MARIA MOZARINA MAIA SALDANHA
Tesoureira

CAMARA MUNICIPAL DE GUAIBUBA - Poder LEGISLATIVO
 Relatório de Gestão Fiscal
Demonstrativo das Garantias e Contragarantias de Valores
 Orçamento Fiscal e da Seguridade Social
 Período: Janeiro a Dezembro de 2014/Semestre: Julho a Dezembro

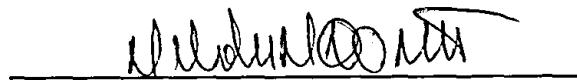
IGF - ANEXO III (LRF art. 55 inciso I, alínea "c" e art. 40 § 1º)

R\$ 1,00


<u>GARANTIAS CONCEDIDAS</u>	SALDO DO EXERCÍCIO ANTERIOR	SALDOS DO EXERCÍCIO DE 2014		
		Até o 1º Semestre	Até o 2º Semestre	
EXTERNAS (I)	0,00	0,00	0,00	
Aval ou Fiança em Operações de Crédito	0,00	0,00	0,00	
Outras Garantias nos Termos da LRF	0,00	0,00	0,00	
INTERNAS (II)	0,00	0,00	0,00	
Aval ou Fiança em Operações de Crédito	0,00	0,00	0,00	
Outras Garantias nos Termos da LRF	0,00	0,00	0,00	
TOTAL DAS GARANTIAS CONCEDIDAS (III) = (I + II)	0,00	0,00	0,00	
RECEITA CORRENTE LÍQUIDA - RCL (IV)	0,00	0,00	0,00	
% TOTAL DAS GARANTIAS sobre a RCL	0,00	0,00	0,00	
LIMITE DEFINIDO POR RESOLUÇÃO DO SENADO FEDERAL (16%)	0,00	0,00	0,00	
<u>CONTRAGARANTIAS RECEBIDAS</u>	SALDO DO EXERCÍCIO ANTERIOR	SALDOS DO EXERCÍCIO DE 2014		
		Até o 1º Semestre	Até o 2º Semestre	
EXTERNAS (V)	0,00	0,00	0,00	
Aval ou Fiança em Operações de Crédito	0,00	0,00	0,00	
Outras Garantias nos Termos da LRF	0,00	0,00	0,00	
INTERNAS (VI)	0,00	0,00	0,00	
Aval ou Fiança em Operações de Crédito	0,00	0,00	0,00	
Outras Garantias nos Termos da LRF	0,00	0,00	0,00	
TOTAL DAS GARANTIAS CONCEDIDAS (III) = (I + II)	0,00	0,00	0,00	



ERNANE ARAUJO DA SILVA
 Presidente da Câmara



HELDER MEDEIROS DE ALENCAR ARARIPE NETO
 Contador - CRC 016695



MARIA MOZARINA MAIA SALDANHA
 Tesoureira

CAMARA MUNICIPAL DE GUAÍUBA - Poder LEGISLATIVO
 Relatório de Gestão Fiscal
Demonstrativo de Operações de Crédito
 Orçamento Fiscal e da Seguridade Social
 Período: Janeiro a Dezembro de 2014/Semestre: Julho a Dezembro

LRG - ANEXO IV (LRF, art. 55, inciso I, alínea "d" e inciso III alínea "c")

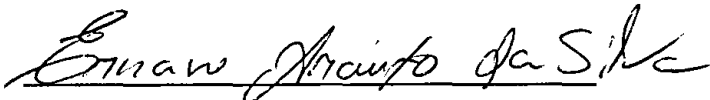
R\$ 1,00

OPERAÇÕES DE CRÉDITO	VALOR CONTRATUALMENTE PREVISTO		VALOR EXECUTADO ATÉ O SEMESTRE DE REFERÊNCIA
	No Semestre de Referência	Até o Semestre de Referência (a)	
SUJEITAS AO LIMITE PARA FINS DE CONTRATAÇÃO (I)	0,00	0,00	0,00
Mobiliária	0,00	0,00	0,00
Interna	0,00	0,00	0,00
Externa	0,00	0,00	0,00
Contratual	0,00	0,00	0,00
Interna	0,00	0,00	0,00
Abertura de Crédito	0,00	0,00	0,00
Aquisição Financiada de Bens e Arrendamento Mercantil Financeiro	0,00	0,00	0,00
Derivadas de PPP	0,00	0,00	0,00
Demais Aquisições Financiadas	0,00	0,00	0,00
Antecipação de Receita	0,00	0,00	0,00
Pela Venda a Termo de Bens e Serviços	0,00	0,00	0,00
Assunção, Reconhecimentos e Confissão de Dívidas (LRF, art. 29, § 1º)	0,00	0,00	0,00
Outras Operações de Crédito	0,00	0,00	0,00
Externa	0,00	0,00	0,00
NÃO SUJEITA AO LIMITE PARA FINS DE CONTRATAÇÃO (II)	0,00	0,00	0,00
Parcelamentos de Dívidas	0,00	0,00	0,00
De Tributos	0,00	0,00	0,00
De Contribuições Sociais	0,00	0,00	0,00
Previdenciárias	0,00	0,00	0,00
Demais Contribuições Sociais	0,00	0,00	0,00
Melhoria de Administração de Receitas e da Gestão Fiscal, Financeira e Patrimonial	0,00	0,00	0,00
Programa de Iluminação Pública - RELUZ	0,00	0,00	0,00
APURAÇÃO DO CUMPRIMENTO DOS LIMITES		VALOR	% SOBRE A RCL
RECEITA CORRENTE LÍQUIDA - RCL		41.732.407,71	0,00
OPERAÇÕES VEDADAS (III)		0,00	0,00
TOTAL CONSIDERADO PARA FINS DA APURAÇÃO DO CUMPRIMENTO DO LIMITE (IV) = (Ia + III)		0,00	0,00
LIMITE GERAL DEFINIDO POR RESOLUÇÃO DO SENADO FEDERAL PARA AS OPERAÇÕES DE CRÉDITO INTERNAS E EXTERNAS		6.677.185,23	16,00
OPERAÇÕES DE CRÉDITO POR ANTECIPAÇÃO DA RECEITA ORÇAMENTÁRIA		0,00	0,00
LIMITE DEFINIDO POR RESOLUÇÃO DO SENADO FEDERAL PARA AS OPERAÇÕES DE CRÉDITO POR ANTECIPAÇÃO DA RECEITA ORÇAMENTÁRIA		2.921.268,54	7,00
TOTAL CONSIDERADO PARA CONTRATAÇÃO DE NOVAS OPERAÇÕES DE CRÉDITO (V) + (IV + IIa)		9.598.453,77	23,00

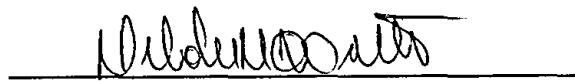
CAMARA MUNICIPAL DE GUAÍUBA - Poder LEGISLATIVO
Relatório de Gestão Fiscal
Demonstrativo de Operações de Crédito
Orçamento Fiscal e da Seguridade Social
Período: Janeiro a Dezembro de 2014/Semestre: Julho a Dezembro

IGF - ANEXO IV (LRF, art. 55, inciso I, alínea "d" e inciso III alínea "c")


R\$ 1,00



ERNANE ARAUJO DA SILVA
Presidente da Câmara



HELDER MEDEIROS DE ALENCAR ARARIPE NETO
Contador - CRC 016695



MARIA MOZARINA MAIA SALDANHA
Tesoureira

CAMARA MUNICIPAL DE GUAIBUÁ - Poder LEGISLATIVO
 Relatório de Gestão Fiscal
DEMONSTRATIVO DA DISPONIBILIDADE DE CAIXA
 Orçamento Fiscal e da Seguridade Social
 Período: Janeiro a Dezembro de 2014/Semestre: Julho a Dezembro

RGF - Anexo V (LRF, Art. 55, inciso III, alínea "a")

R\$ 1,00

DESTINAÇÃO DE RECURSOS	DISPONIBILIDADE DE CAIXA BRUTA (a)	OBRIGAÇÕES FINANCEIRAS (b)	DISPONIBILIDADE DE CAIXA LÍQUIDA (c) = (a - b)
Outras Origens de Recursos	877,03	0,00	877,03
TOTAL DOS RECURSOS VINCULADOS (I)	877,03	0,00	877,03
TOTAL (III) = (I + II)	877,03	0,00	877,03
REGIME PRÓPRIO DE PREVIDÊNCIA DOS SERVIDORES ¹	0,00	0,00	0,00


Fonte:



ERNANE ARAUJO DA SILVA
 Presidente da Câmara



HELDER MEDEIROS DE ALENCAR ARARIPE NETO
 Contador - CRC 016695



MÁRIA MOZARINA MAIA SALDANHA
 Tesoureira

CAMARA MUNICIPAL DE GUAIBUBA - Poder LEGISLATIVO

Relatório de Gestão Fiscal

Demonstrativo dos Restos a Pagar

Orçamento Fiscal e da Seguridade Social


Período: Janeiro a Dezembro de 2014/Semestre: Julho a Dezembro

LRF - Anexo VI (LRF, Art. 55, inciso III, alínea "b")

R\$ 1,00

DESTINAÇÃO DE RECURSOS	RESTOS A PAGAR				DISPONIBILIDADE DE CAIXA LÍQUIDA (ANTES DA INSCRIÇÃO EM RESTOS A PAGAR NÃO PROCESSADOS DO EXERCÍCIO)	EMPENHOS NÃO LIQUIDADOS CANCELADOS (NÃO INSCRITOS POR INSUFICIÊNCIA FINANCEIRA)
	Liquidados e Não Pagos (Processados)		Empenhados e Não Liquidados (Não-Processados)			
	De Exercícios Anteriores	Do Exercício	De Exercícios Anteriores	Do Exercício		
Outras Origens de Recursos	0,00	0,00	0,00	0,00	877,03	0,00
TOTAL DOS RECURSOS VINCULADOS (I)	0,00	0,00	0,00	0,00	877,03	0,00
Recursos Próprios	79,42	0,00	216,33	581,08	0,00	0,00
TOTAL DOS RECURSOS NÃO VINCULADOS (II)	79,42	0,00	216,33	581,08	0,00	0,00
TOTAL (III) = (I + II)	79,42	0,00	216,33	581,08	877,03	0,00
REGIME PRÓPRIO DE PREVIDÊNCIA DOS SERVIDORES ¹	0,00	0,00	0,00	0,00	0,00	0,00

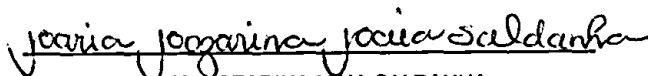
Fonte:



ERNANE ARAUJO DA SILVA
Presidente da Câmara



HELDER MEDEIROS DE ALENCAR ARARIPE NETO
Contador - CRC 016695



MARIA MOZARINA MAIA SALDANHA
Tesoureira


CAMARA MUNICIPAL DE GUAIBUBA - Poder LEGISLATIVO
Relatório de Gestão Fiscal
DEMONSTRATIVO SIMPLIFICADO DO RELATÓRIO DE GESTÃO FISCAL
Orçamento Fiscal e da Seguridade Social
Período: Janeiro a Dezembro de 2014/Semestre: Julho a Dezembro

RGF - Anexo VII (LRF, Art. 55, inciso I, alínea "a")

R\$ 1,00

DESPESA COM PESSOAL	VALOR	% SOBRE A RCL
Despesa Total com Pessoal - DTP	1.260.696,72	3,02
Limite Máximo (incisos I, II e III, art. 20 da LRF) - <%>	2.503.944,46	6,00
Limite Prudencial (parágrafo único, art. 22 da LRF) - <%>	2.378.747,24	5,70
DÍVIDA CONSOLIDADA	VALOR	% SOBRE A RCL
Dívida Consolidada Líquida	0,00	0,00
GARANTIAS DE VALORES	VALOR	% SOBRE A RCL
Total das Garantias Concedidas	0,00	0,00
Limite Definido por Resolução do Senado Federal	0,00	0,00
OPERAÇÕES DE CRÉDITO	VALOR	% SOBRE A RCL
Operações de Crédito Externas e Internas	0,00	0,00
Operações de Crédito por Antecipação da Receita	0,00	0,00
Limite Definido pelo Senado Federal para Operações de	0,00	16,00
Limite Definido pelo Senado Federal para Operações de	0,00	7,00
RESTOS A PAGAR	INSCRIÇÃO EM RESTOS A PAGAR NÃO PROCESSADOS DO EXERCÍCIO	DISPONIBILIDADE DE CAIXA LÍQUIDA (ANTES DA INSCRIÇÃO EM RESTOS A PAGAR NÃO PROCESSADOS DO EXERCÍCIO)
Valor Total	581,08	877,03


Fonte:



ERNANE ARAUJO DA SILVA
Presidente da Câmara



HELDER MEDEIROS DE ALENCAR ARARIPE NETO
Contador - CRC 016695



MARIA MOZARINA MAIA SALDANHA
Tesoureira

GOVERNO MUNICIPAL DE GUAÍUBA
Relatório Resumido de Execução Orçamentária
Demonstrativo da Receita Corrente Líquida
Orçamento Fiscal e da Seguridade Social
Período: Janeiro a Dezembro de 2014/Bimestre: Novembro e Dezembro

Especificação	Evolução da Receita Realizada nos Últimos 12 Meses												Total (Últimos 12 Meses)	Previsão Atualizada do Exercício	R\$ 1.000
	Jan/2014	Fev/2014	Mar/2014	Abr/2014	Mai/2014	Jun/2014	Jul/2014	Agos/2014	Set/2014	Out/2014	Nov/2014	Dez/2014			
	4.099.613,71	4.416.096,66	3.287.381,16	3.638.689,57	4.411.743,67	3.251.826,10	3.315.476,44	3.463.334,56	3.282.428,99	3.688.333,94	3.739.947,69	5.218.217,33			
cc (I)	111.742,36	56.251,51	46.539,55	82.002,46	66.225,53	71.501,79	147.285,90	54.829,44	94.755,00	140.923,07	91.649,49	619.168,47	1.582.874,47	578.000,00	
Receita Tributária	25,77	0,00	0,00	0,00	19,00	0,00	4.391,56	1.555,26	1.553,02	232,03	259,15	175,37	8.210,16	50.000,00	
Imposto sobre a Prop	44.384,39	7.472,60	18.568,33	21.969,58	31.096,59	22.595,67	24.360,17	25.944,04	23.142,17	48.289,85	23.710,23	274.884,84	566.408,46	100.000,00	
IRRF REND. TRABALHO	682,33	4.564,81	7.902,74	7.591,07	281,82	327,97	6.739,30	449,89	328,02	6.849,42	1.236,35	0,00	36.953,72	90.000,00	
Imposto de Renda Ret	0,00	9.439,88	963,90	0,00	0,00	0,00	14.056,39	0,00	0,00	0,00	0,00	80,10	24.540,27	3.000,00	
Imposto sobre Transm	59.770,57	31.802,87	17.951,12	49.177,78	33.909,08	48.098,97	95.832,96	26.283,52	19.456,65	127.695,87	65.896,67	342.711,38	918.587,44	300.000,00	
Imposto sobre Servic	6.879,30	2.936,35	1.153,46	3.274,03	899,54	479,18	1.660,42	596,73	50.275,14	-48.844,10	547,09	1.316,78	21.173,92	25.000,00	
Outras Taxas pelo Ex	0,00	35,00	0,00	0,00	20,50	0,00	245,00	0,00	0,00	6.700,00	0,00	0,00	7.000,50	10.000,00	
Outras Taxas pela Pr	43.600,78	52.441,46	61.343,84	57.291,45	54.566,35	59.646,98	0,00	72.938,27	71.861,95	76.713,36	76.174,84	74.803,72	701.403,00	700.000,00	
Receitas de Contribuições	43.600,78	52.441,46	61.343,84	57.291,45	54.566,35	59.646,98	0,00	72.938,27	71.861,95	76.713,36	76.174,84	74.803,72	701.403,00	700.000,00	
Contribuição para o	23.090,08	29.318,64	6.784,30	7.367,15	7.710,13	11.020,68	11.081,53	0,00	31.630,65	31.710,25	25.407,45	25.408,72	438.198,39	189.000,00	
Receita Patrimonial	3.174,18	6.253,03	7.461,11	7.627,27	12.348,30	10.165,75	10.387,85	8.000,27	10.202,52	8.915,28	5.922,73	6.301,64	99.935,73	10.000,00	
FUNDEB	6.349,98	5.906,25	3.501,67	3.289,38	3.144,08	2.740,69	2.908,58	2.501,86	1.911,09	2.345,87	1.833,55	2.002,26	35.276,61	5.000,00	
Rec. de Rem. de Dep.	3.191,33	0,00	0,00	1,81	0,00	2,28	49,92	0,35	61,92	0,00	0,00	62,41	183,75	23.000,00	
Rec. de Rec. de Dep.	0,00	0,00	0,00	0,00	0,00	0,00	0,36	0,70	0,00	0,51	0,00	0,00	38,49	0,00	
Rem. de Outros Dep.	6.959,30	6.344,74	6.270,56	7.670,21	8.415,03	9.932,74	8.640,30	15.788,79	8.638,10	10.510,44	9.599,33	10.328,81	109.098,35	89.000,00	
Remuneração de Dep B	3.225,98	3.947,77	3.790,04	4.791,91	5.849,74	4.296,75	69.514,91	3.286,70	3.600,05	3.805,53	3.394,11	2.803,43	112.246,92	0,00	
Remuneração de Dep b	150,17	73,49	755,03	63,15	18,80	180,82	124,95	661,12	616,42	624,76	602,42	637,31	4.508,24	0,00	
Rem de dep banc inif	3,32	0,69	0,02	0,73	18,62	26,55	10,08	0,00	0,00	0,00	0,00	0,00	60,01	0,00	
REMUNERAÇÃO DE DEP	24,77	0,45	2,53	0,74	2,37	6,06	0,96	0,00	0,00	0,51	0,00	0,00	38,49	0,00	
REMUNERAÇÃO DE DEP	11,05	7,92	0,00	0,00	4,34	64,20	173,62	32,64	9,282,52	51,40	46,75	0,00	392,27	0,00	
Remuneração de Dep b	0,00	0,00	0,00	0,00	0,00	0,00	0,00	0,00	0,00	0,00	0,00	0,00	0,00	0,00	
Receita Agropecuária	0,00	0,00	0,00	0,00	0,00	0,00	0,00	0,00	0,00	0,00	0,00	0,00	0,00	0,00	
Receita Industrial	0,00	0,00	0,00	0,00	0,00	0,00	0,00	0,00	0,00	0,00	0,00	0,00	0,00	0,00	
Receita de Serviços	3.340,00	0,00	64.977,64	20.207,32	14.630,52	14.630,52	23.913,04	14.630,52	16.725,21	9.282,52	15.967,52	14.853,61	213.158,42	302.000,00	
Outros Serviços de S	0,00	0,00	64.977,64	9.282,52	9.282,52	9.282,52	18.565,04	9.282,52	9.282,52	9.282,52	9.282,52	8.168,61	156.688,93	300.000,00	
Outros Serviços	3.340,00	0,00	0,00	10.924,80	5.348,00	5.348,00	5.348,00	5.348,00	7.442,69	0,00	6.685,00	6.685,00	56.469,49	2.000,00	
Transferências Correntes	3.913.248,64	4.267.862,08	3.077.950,85	3.445.827,61	4.217.360,57	3.051.059,05	3.032.747,96	3.281.796,89	3.054.093,12	3.418.748,53	3.516.651,32	4.474.235,46	42.749.469,28	43.171.856,00	
Cota-Parte do Fundo	1.686.331,22	1.800.755,09	1.068.199,04	1.219.169,34	1.624.693,05	1.218.414,91	1.046.464,25	1.271.276,02	1.114.379,73	1.053.203,61	1.394.049,64	2.242.197,84	16.739.133,74	16.855.000,00	
Cota-Parte do Impost	30,22	438,31	0,00	340,32	50,21	1.464,61	110,13	251,03	207,57	1.983,62	131,77	248,03	5.255,82	5.000,00	
SIMPLES	1.212,31	563,59	1.194,53	1.543,45	1.549,60	1.198,90	662,63	571,47	754,64	1.074,51	1.150,13	1.893,78	13.369,54	15.000,00	
Cota-Parte da Compem	216,52	218,20	220,01	221,69	223,33	226,48	226,93	228,67	231,40	232,55	234,48	236,50	2.716,76	3.000,00	
Cota-Parte do Fundo	19.618,68	0,00	21.647,18	21.212,99	19.635,61	21.074,25	19.591,70	21.079,62	21.531,34	43.046,68	20.848,18	20.627,33	249.914,56	230.000,00	
Piso de Atencao Basi	57.696,33	57.696,33	57.696,33	57.696,33	57.696,33	57.696,33	57.696,33	57.696,33	57.696,33	57.696,33	57.696,33	57.696,33	692.355,96	761.587,00	
Saude da Familia	62.780,00	62.780,00	62.780,00	62.780,00	62.780,00	62.780,00	62.780,00	62.780,00	62.780,00	62.780,00	62.780,00	62.780,00	737.445,00	1.152.000,00	
Agentes Comunitarios	37.050,00	39.546,00	38.532,00	39.546,00	39.546,00	39.546,00	39.546,00	39.546,00	39.546,00	39.546,00	39.546,00	39.546,00	471.042,00	489.060,00	
Saude Bucal	30.105,00	0,00	60.210,00	26.760,00	30.105,00	0,00	30.105,00	30.105,00	30.105,00	30.105,00	26.760,00	30.105,00	324.465,00	361.000,00	
nasf	20.000,00	0,00	40.000,00	0,00	20.000,00	20.000,00	20.000,00	20.000,00	20.000,00	20.000,00	20.000,00	20.000,00	240.000,00	200.000,00	
CEO	0,00	21.450,00	19.800,00	9.900,00	9.900,00	0,00	19.800,00	9.900,00	9.900,00	9.900,00	9.900,00	9.900,00	120.450,00	100.000,00	

GOVERNO MUNICIPAL DE GUAÍUBA
Relatório Resumido de Execução Orçamentária
Demonstrativo da Receita Corrente Líquida
Orçamento Fiscal e da Seguridade Social

Período: Janeiro a Dezembro de 2014/Bimestre: Novembro e Dezembro

RREO - Anexo III (LRE - Art. 53, inciso I)															R\$ 1,00		
Outros Programas Fin															30.000,00		
Limite Financeiro da	22.000,00	0,00	0,00	0,00	0,00	0,00	0,00	0,00	0,00	0,00	0,00	0,00	0,00	0,00	0,00	305.400,00	30.000,00
REDE SAUDE	58.934,69	42.240,17	42.240,17	42.240,17	42.240,17	42.152,58	42.152,58	42.152,58	42.152,58	42.152,58	42.152,58	42.152,58	42.152,58	42.152,58	42.152,58	510.036,40	556.380,00
Outros Programas Fin	28.305,00	0,00	0,00	0,00	0,00	28.305,00	28.305,00	28.305,00	28.305,00	28.305,00	28.305,00	28.305,00	28.305,00	28.305,00	28.305,00	331.123,21	373.000,00
Vigilancia Epidemiol	64.915,48	13.524,06	13.524,06	13.524,06	13.524,06	13.524,06	13.524,06	13.524,06	13.524,06	13.524,06	13.524,06	13.524,06	13.524,06	13.524,06	13.524,06	200.156,08	140.000,00
Vigilancia Sanitaria	4.681,65	0,00	0,00	0,00	0,00	4.681,65	4.681,65	4.681,65	4.681,65	4.681,65	4.681,65	4.681,65	4.681,65	4.681,65	4.681,65	28.847,40	140.000,00
gerenciamento de ris	0,00	0,00	0,00	0,00	0,00	0,00	0,00	0,00	0,00	0,00	0,00	0,00	0,00	0,00	0,00	12.983,10	15.000,00
CRAS	16.800,00	16.800,00	16.800,00	16.800,00	16.800,00	16.800,00	16.800,00	16.800,00	16.800,00	16.800,00	16.800,00	16.800,00	16.800,00	16.800,00	16.800,00	168.000,00	160.000,00
CREAS	6.500,00	6.500,00	6.500,00	6.500,00	6.500,00	6.500,00	6.500,00	6.500,00	6.500,00	6.500,00	6.500,00	6.500,00	6.500,00	6.500,00	6.500,00	45.500,00	60.000,00
IGD SUAS	2.074,59	2.074,59	2.074,59	2.074,59	2.074,59	2.074,59	2.074,59	2.074,59	2.074,59	2.074,59	2.074,59	2.074,59	2.074,59	2.074,59	2.074,59	16.161,73	35.000,00
OUTRAS TRANSF. DE RE	24.000,00	165.328,61	0,00	0,00	0,00	12.450,85	39.620,99	47.631,67	48.243,96	63.594,00	12.911,80	12.911,80	12.911,80	12.911,80	12.911,80	358.220,74	80.000,00
Transferencias do Sa	83.683,97	0,00	0,00	0,00	0,00	81.290,82	45.896,78	45.508,62	46.167,13	63.594,00	12.911,80	12.911,80	12.911,80	12.911,80	12.911,80	595.936,60	562.000,00
Transferencias Diret	0,00	0,00	0,00	0,00	0,00	57.186,00	57.186,00	57.186,00	57.186,00	57.186,00	57.186,00	57.186,00	57.186,00	57.186,00	57.186,00	572.346,00	577.698,00
Tran.Dir FNDE Ref.ae	0,00	0,00	0,00	0,00	0,00	0,00	0,00	0,00	0,00	0,00	0,00	0,00	0,00	0,00	0,00	103.294,40	151.093,00
Outras Transf. Dir.	0,00	0,00	0,00	0,00	0,00	0,00	0,00	0,00	0,00	0,00	0,00	0,00	0,00	0,00	0,00	341.549,19	80.000,00
Transferencia Financ	1.197,12	1.197,12	1.197,12	1.197,12	1.197,12	1.197,12	1.197,12	1.197,12	1.197,12	1.197,12	1.197,12	1.197,12	1.197,12	1.197,12	1.197,12	2.394,24	17.540,00
AFM	0,00	0,00	0,00	0,00	0,00	0,00	0,00	0,00	0,00	0,00	0,00	0,00	0,00	0,00	0,00	316.409,28	380.000,00
DEMAIS TRANSFERENCIAS DA	2.771,60	0,00	0,00	0,00	0,00	0,00	0,00	0,00	0,00	0,00	0,00	0,00	0,00	0,00	0,00	2.771,60	200.000,00
Cota-Parte do ICMS	360.109,85	301.191,53	338.638,99	325.840,62	312.361,60	315.164,69	334.820,13	331.831,75	358.036,01	356.324,24	369.319,87	408.728,83	4.112.368,11	4.491.000,00	4.491.000,00	4.491.000,00	4.491.000,00
Cota-Parte do IPVA	29.907,24	76.363,44	28.308,50	31.346,85	27.478,96	8.884,44	5.884,30	4.901,35	3.969,37	6.197,98	4.219,89	2.276,05	229.738,37	184.000,00	184.000,00	229.738,37	184.000,00
Cota-Parte do IPI so	1.181,76	1.000,52	977,63	1.066,03	1.159,48	868,04	1.134,58	1.169,43	1.100,46	1.178,53	1.353,28	1.335,29	13.515,01	20.000,00	20.000,00	3.964,63	80.000,00
Cota-Parte da Contr	3.964,63	0,00	0,00	0,00	0,00	0,00	0,00	0,00	0,00	0,00	0,00	0,00	0,00	0,00	0,00	3.964,63	80.000,00
Cota-Parte Royalties	2.863,85	0,00	714,71	1.559,51	1.505,11	777,61	1.523,38	2.914,10	1.552,82	2.374,68	0,00	2.854,43	18.640,20	15.000,00	15.000,00	18.640,20	15.000,00
Outras Transferencia	0,00	0,00	0,00	0,00	0,00	0,00	0,00	36.863,00	36.863,00	0,00	0,00	0,00	110.589,00	160.000,00	160.000,00	110.589,00	160.000,00
Transf.Recur.do Fund	1.064.266,56	1.094.758,61	838.265,14	872.472,72	1.219.140,71	827.167,05	790.328,41	862.851,51	843.161,35	820.668,88	948.910,26	1.054.544,29	11.236.533,49	10.323.498,00	10.323.498,00	11.236.533,49	10.323.498,00
Transferencia de Rec	220.048,37	515.530,91	218.619,16	218.619,16	568.390,69	220.158,58	220.992,84	218.619,16	218.619,16	218.619,16	218.619,16	218.619,16	218.619,16	218.619,16	218.619,16	3.275.455,41	3.441.000,00
Transferen.de Conven	0,00	0,00	0,00	0,00	0,00	0,00	0,00	0,00	0,00	23.230,74	0,00	30.616,20	53.846,94	50.000,00	50.000,00	53.846,94	50.000,00
Outras Transferencia	0,00	0,00	0,00	0,00	0,00	0,00	40.000,00	0,00	0,00	0,00	0,00	0,00	70.000,00	0,00	0,00	70.000,00	0,00
Outras Receitas Correntes	4.593,85	10.222,97	7.515,92	2.205,40	18.118,94	16.490,39	9.807,99	8.667,01	13.373,16	12.956,21	14.097,07	9.747,35	127.996,26	100.000,00	100.000,00	127.996,26	100.000,00
Multas e Juros de Mo	0,00	0,00	0,00	0,00	0,00	0,00	0,00	1.440,76	0,00	83,18	0,00	0,00	1.523,94	1.000,00	1.000,00	1.523,94	1.000,00
Multas e Juros de Mo	0,00	0,00	0,00	0,00	0,00	0,00	18,02	20,00	0,00	0,00	0,00	0,00	38,02	1.000,00	1.000,00	38,02	1.000,00
Multas Aplicadas Pel	0,00	1.444,33	0,00	532,05	537,37	542,69	548,01	0,00	0,00	0,00	0,00	0,00	3.604,45	6.000,00	6.000,00	3.604,45	6.000,00
Outras Restituiçoes	4.548,85	8.778,64	7.515,92	1.673,35	17.581,57	15.926,95	9.185,96	7.177,72	13.280,52	12.812,36	14.024,43	9.273,45	121.779,72	20.000,00	20.000,00	121.779,72	20.000,00
Receita da Divida At	45,00	0,00	0,00	0,00	0,00	20,75	56,00	228,63	92,64	60,67	72,64	473,90	1.050,13	30.000,00	30.000,00	1.050,13	30.000,00
Deduções (II)	415.746,65	436.189,18	287.224,32	315.791,92	393.368,08	309.196,85	277.922,03	322.125,25	295.778,01	284.016,94	354.054,27	389.248,71	4.080.682,11	-3.868.000,00	-3.868.000,00	4.080.682,11	-3.868.000,00

GOVERNO MUNICIPAL DE GUAIÚBA
Relatório Resumido de Execução Orçamentária
Demonstrativo da Receita Corrente Líquida

Orçamento Fiscal e da Seguridade Social
Período: Janeiro a Dezembro de 2014/Bimestre: Novembro e Dezembro

RRFO - Anexo III (RF - Art. 53 inciso I)	R\$. 1.00																		
Contrib. Plano Previdência	0,00	0,00	0,00	0,00	0,00	0,00	0,00	0,00	0,00	0,00	0,00	0,00	0,00	0,00	0,00	0,00	0,00	0,00	0,00
Compensação Regime Previdência	0,00	0,00	0,00	0,00	0,00	0,00	0,00	0,00	0,00	0,00	0,00	0,00	0,00	0,00	0,00	0,00	0,00	0,00	0,00
Deduções FUNDEB	415.746,65	436.189,18	287.224,32	315.791,92	393.368,08	309.196,65	277.922,03	322.125,25	295.778,01	284.016,84	354.054,27	389.248,71	4.050.662,11	-3.868.000,00					
Deduções da Receita Patrimonial	0,00	0,00	0,00	0,00	0,00	0,00	0,00	0,00	0,00	0,00	0,00	0,00	0,00	0,00	0,00	0,00	0,00	0,00	0,00
Compensação Previdenciária Entre	0,00	0,00	0,00	0,00	0,00	0,00	0,00	0,00	0,00	0,00	0,00	0,00	0,00	0,00	0,00	0,00	0,00	0,00	0,00
Receita Corrente Líquida (III)-(I-II)	3.683.867,06	3.979.907,48	3.000.156,84	3.322.897,65	4.018.355,59	2.942.629,25	3.037.554,41	3.141.209,31	2.996.650,99	3.404.317,10	3.365.893,42	4.628.968,62	41.732.407,71	48.908.856,00					