



ESTADO DO CEARÁ
Câmara Municipal de Guaiúba

DECLARAÇÃO

Em cumprimento ao art. 7º da Instrução Normativa do TCM nº 03/2000, **DECLARO**, para fins de prova junto à esse Órgão de Controle Externo, que a Câmara Municipal de Guaiúba, publicou o **R.G.F.** – Relatório Gestão Fiscal (art. 55 da Lei Complementar nº 101/2000) referente ao **1º SEMESTRE de 2013, dos meses de JANEIRO a JUNHO de 2013**, conforme EDITAL DE PUBLICAÇÃO anexo.

Câmara Municipal de Guaiúba, 30 de julho de 2013.

Ernane Araujo da Silva
Presidente da Câmara Municipal de Guaiúba



ESTADO DO CEARÁ
Câmara Municipal de Guaiúba

EDITAL DE PUBLICAÇÃO

O Presidente da Câmara Municipal de Guaiúba, no uso das atribuições que lhe são conferidas pela Lei Orgânica Municipal e regimento interno desta Câmara, e de conformidade com a determinação contida na Lei Complementar nº 101, de 4 de maio de 2000 (Lei de Responsabilidade Fiscal), **AUTORIZA** a publicação mediante afixação no flanelógrafo da Prefeitura e da Câmara Municipal, na mídia eletrônica, especialmente no site com o seguinte endereço na INTERNET: www.ssinformatica.net, www.camaraguaiuba.ce.gov.br, à partir de 30 de julho de 2013 e em demais locais de amplo acesso público, para divulgação nesta data dos seguintes relatórios e demonstrativos: **R.G.F.** – Relatório de Gestão Fiscal (arts. 55 da Lei Complementar nº 101/2000) referente ao 1º **SEMESTRE de 2013, meses de Janeiro a Junho de 2013.**

Câmara Municipal de Guaiúba, 30 de julho de 2013.

Ernane Araújo da Silva

Presidente da Câmara Municipal de Guaiúba



ESTADO DO CEARÁ
Câmara Municipal de Guaiúba

ANEXO IV – DECLARAÇÃO DE ATENDIMENTO AOS LIMITES DEFINIDOS NA LRF

DECLARAÇÃO

Declaramos, sob as penas da Lei, que o Relatório de Gestão Fiscal – R.G.F. da Câmara Municipal de Guaiúba – Ce., relativo ao 1º (primeiro) Semestre do ano de 2013, meses de janeiro a junho de 2013, demonstra o atendimento aos limites definidos na Lei de Responsabilidade Fiscal –L.R.F. no tocante a despesas com Pessoal, restos a pagar e disponibilidade de caixa em 30/06/2013, inclusive com a indicação de medidas corretivas adotadas ou adotar, se ultrapassado qualquer dos limites.

Declaramos que solicitamos ao Tribunal de Contas dos Municípios – T.C.M. de jurisdição deste estado à comprovação do atendimento acima declarado e que, até a presente data, a referida Corte de Contas não nos forneceu o documento de comprovação.

Declaramos, ainda, que o referido Relatório foi publicado mediante afixação no flanelógrafo da Prefeitura e da Câmara Municipal, na mídia eletrônica, especialmente na INTERNET: www.ssinformatica.net, www.camaraguaiuba.ce.gov.br, a partir do dia 30 de junho de 2013, contendo os elementos dispostos no art. 55 da Lei Complementar nº 101/00.

Guaiúba, 30 de julho de 2013.

Total Assessoria Municipal LTDA
C.R.C. PJ 016695

Emané Araujo da Silva
Presidente da Câmara

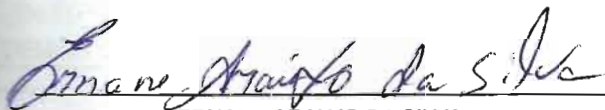
CAMARA MUNICIPAL DE GUAÍUBA - Poder LEGISLATIVO
 Relatório de Gestão Fiscal
Demonstrativo da Despesa com Pessoal
 Orçamento Fiscal e da Seguridade Social
 Período: Janeiro a Junho de 2013/Semestre: Janeiro a Junho

RGF - Anexo I (LRF, Art. 55, inciso I, alínea "a")

R\$ 1,00

<u>Despesas com Pessoal</u>	Despesas Executadas	
	(Últimos 12 Meses)	
	Liquidadas (a)	Inscritas em Restos a Pagar não-Processados (b)
Despesa Bruta com Pessoal (I)	1.101.070,84	0,00
Pessoal Ativo	1.101.070,84	0,00
Pessoal Inativo e Pensionistas	0,00	0,00
Outras Despesas de Pessoal decorrentes de Contratos de Terceirização (§1º do art. 18 da LRF)	0,00	0,00
Despesas Não Computadas (§1º do art. 19 da LRF) (II)	0,00	0,00
Indenizações por Demissão e Incentivos à Demissão Voluntária	0,00	0,00
Decorrente de Decisão Judicial	0,00	0,00
Despesa de Exercícios Anteriores	0,00	0,00
Inativos e Pensionistas com Recursos Vinculados	0,00	0,00
Despesa Líquida com Pessoal (III) = (I - II)	1.101.070,84	0,00
Despesa Total com Pessoal - DTP (IV) = (IIIa + IIIb)		1.101.070,84

<u>Apuração do Cumprimento do Limite Legal</u>	Valor
Receita Corrente Líquida - RCL (V)	35.358.924,45
% da Despesa Total com Pessoal - DTP sobre a RCL (VI) = (IV/V) * 100	3,11
Limite Máximo (incisos I, II e III do art. 20 da LRF) - 6%	2.121.535,47
Limite Prudencial (parágrafo único do art. 22 da LRF) - 5,70%	2.015.458,69




ERNANE ARAUJO DA SILVA

Presidente



TOTAL ASSESSORIA MUNICIPAL S C LTDA

Contador - CRC PJ 016695



MÁRIA MOZARINA MAIA SALDANHA

Tesoureira

CAMARA MUNICIPAL DE GUAÍUBA - Poder LEGISLATIVO
 Relatório de Gestão Fiscal
Demonstrativo da Dívida Consolidada Líquida - DCL
 Orçamento Fiscal e da Seguridade Social
 Período: Janeiro a Junho de 2013/Semestre: Janeiro a Junho

RGF - Anexo II (LRF, Art. 55, inciso I, alínea "a")

R\$ 1,00

<u>Dívida Consolidada</u>	Saldo do Exercício Anterior	Saldo do Exercício de 2013		
		Até o 1º Semestre	Até o 2º Semestre	
DÍVIDA CONSOLIDADA - DC (I)	0,00	0,00	0,00	0,00
Dívida Mobiliária				
Dívida Contratual				
Interna				
Externa				
Precatórios Posteriores a 05/05/2000				
Demais Dívidas	0,00	0,00	0,00	0,00
DEDUÇÕES (II)	818,90	42.238,70	0,00	0,00
Disponibilidade de Caixa Bruta	818,90	42.198,65	0,00	0,00
Demais Haveres Financeiros				
(-) Restos a Pagar Processados (Exceto Precatórios)	0,00	40,05	0,00	0,00
DÍVIDA CONSOLIDADA LÍQUIDA - DCL (III) - (I - II)	818,90	42.238,70	0,00	0,00
RECEITA CORRENTE LÍQUIDA - RCL	0,00	0,00	0,00	0,00
% DA DC SOBRE A RCL (I / RCL)	0,00	0,00	0,00	0,00
% DA DCL SOBRE A RCL (III / RCL)	0,00	0,00	0,00	0,00
LIMITE DEFINIDO POR RESOLUÇÃO DO SENADO FEDERAL %				

<u>Detalhamento da Dívida Contratual</u>				
DÍVIDA DE PPP				
PARCELAMENTO DE DÍVIDAS				
De Tributos				
De Contribuições Sociais				
Previdenciárias				
Demais Contribuições Sociais				
Do FGTS				
DEMAIS DÍVIDAS CONTRATUAIS	0,00	0,00	0,00	0,00

<u>Detalhamento da Dívida Contratual</u>				
PRECATÓRIOS ANTERIORES A 05/05/2000				
INSUFICIÊNCIA FINANCEIRA				
DEPÓSITOS				
RP NÃO PROCESSADOS DE EXERCÍCIOS ANTERIORES				
ANTECIPAÇÕES DE RECEITA ORÇAMENTÁRIA - ARO				

Regime Previdenciário

<u>Dívida Consolidada Previdenciária</u>	Saldo do Exercício Anterior	Saldo do Exercício de 2013		
		Até o 1º Semestre	Até o 2º Semestre	
DÍVIDA CONSOLIDADA PREVIDENCIÁRIA (IV)	0,00	0,00	0,00	0,00
Passivo Atuarial				
Demais Dívidas				
DEDUÇÕES (V)	0,00	0,00	0,00	0,00
Disponibilidade de Caixa Bruta	0,00	0,00	0,00	0,00
Investimentos				

CAMARA MUNICIPAL DE GUAÍUBA - Poder LEGISLATIVO
 Relatório de Gestão Fiscal
Demonstrativo da Dívida Consolidada Líquida - DCL
 Orçamento Fiscal e da Seguridade Social
 Período: Janeiro a Junho de 2013/Semestre: Janeiro a Junho

RGF - Anexo II (LRF, Art. 55, inciso I, alínea "a")

				R\$ 1,00
Demais Haveres Financeiros				
(-) Restos a Pagar Processados	0,00	0,00	0,00	0,00
OBRIGAÇÕES NÃO INTEGRANTES DA DC				
DÍVIDA CONSOLIDADA LÍQUIDA PREVIDENCIÁRIA (VI)=(IV-V)	0,00	0,00	0,00	0,00



ERNANE ARAUJO DA SILVA
 Presidente



TOTAL ASSESSORIA MUNICIPAL S C LTDA
 Contador - CRC PJ 016695




MARIA MOZARINA MAIA SALDANHA
 Tesoureira

CAMARA MUNICIPAL DE GUAJUUBA - Poder LEGISLATIVO
Relatório de Gestão Fiscal
Demonstrativo das Garantias e Contragarantias de Valores
Orçamento Fiscal e da Seguridade Social
Período: Janeiro a Junho de 2013/Semestre: Janeiro a Junho

RGF - ANEXO III (LRF, art. 55, inciso I, alínea "c" e art. 40 § 1º)

R\$ 1,00


<u>GARANTIAS CONCEDIDAS</u>	SALDO DO EXERCÍCIO ANTERIOR	SALDOS DO EXERCÍCIO DE 2013		
		Até o 1º Semestre	Até o 2º Semestre	
EXTERNAS (I)	0,00	0,00	0,00	
Aval ou Fiança em Operações de Crédito	0,00	0,00	0,00	
Outras Garantias nos Termos da LRF	0,00	0,00	0,00	
INTERNAS (II)	0,00	0,00	0,00	
Aval ou Fiança em Operações de Crédito	0,00	0,00	0,00	
Outras Garantias nos Termos da LRF	0,00	0,00	0,00	
TOTAL DAS GARANTIAS CONCEDIDAS (III) = (I + II)	0,00	0,00	0,00	
RECEITA CORRENTE LÍQUIDA - RCL (IV)	0,00	0,00	0,00	
% TOTAL DAS GARANTIAS sobre a RCL	0,00	0,00	0,00	
LIMITE DEFINIDO POR RESOLUÇÃO DO SENADO FEDERAL (16%)	0,00	0,00	0,00	
<u>CONTRAGARANTIAS RECEBIDAS</u>	SALDO DO EXERCÍCIO ANTERIOR	SALDOS DO EXERCÍCIO DE 2013		
		Até o 1º Semestre	Até o 2º Semestre	
EXTERNAS (V)	0,00	0,00	0,00	
Aval ou Fiança em Operações de Crédito	0,00	0,00	0,00	
Outras Garantias nos Termos da LRF	0,00	0,00	0,00	
INTERNAS (VI)	0,00	0,00	0,00	
Aval ou Fiança em Operações de Crédito	0,00	0,00	0,00	
Outras Garantias nos Termos da LRF	0,00	0,00	0,00	
TOTAL DAS GARANTIAS CONCEDIDAS (III) = (I + II)	0,00	0,00	0,00	



ERNANE ARAUJO DA SILVA
Presidente



TOTAL ASSESSORIA MUNICIPAL S C LTDA
Contador - CRC PJ 016695



MARIA MOZARINA MAIA SALDANHA
Tesoureira

CAMARA MUNICIPAL DE GUAIBUBA - Poder LEGISLATIVO
Relatório de Gestão Fiscal
Demonstrativo de Operações de Crédito
Orçamento Fiscal e da Seguridade Social
Período: Janeiro a Junho de 2013/Semestre: Janeiro a Junho

IGF - ANEXO IV (LRF, art. 55, inciso I, alínea "d" e inciso III alínea "c")

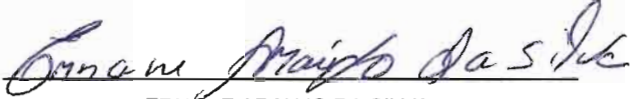
R\$ 1,00

<u>OPERÇÕES DE CRÉDITO</u>	VALOR CONTRATUALMENTE PREVISTO		VALOR EXECUTADO ATÉ O SEMESTRE DE REFERÊNCIA
	No Semestre de Referência	Até o Semestre de Referência (a)	
SUJEITAS AO LIMITE PARA FINS DE CONTRATAÇÃO (I)	0,00	0,00	0,00
Mobiliária	0,00	0,00	0,00
Interna	0,00	0,00	0,00
Externa	0,00	0,00	0,00
Contratual	0,00	0,00	0,00
Interna	0,00	0,00	0,00
Abertura de Crédito	0,00	0,00	0,00
Aquisição Financiada de Bens e Arrendamento Mercantil Financeiro	0,00	0,00	0,00
Derivadas de PPP	0,00	0,00	0,00
Demais Aquisições Financiadas	0,00	0,00	0,00
Antecipação de Receita	0,00	0,00	0,00
Pela Venda a Termo de Bens e Serviços	0,00	0,00	0,00
Assunção, Reconhecimentos e Confissão de Dívidas (LRF, art. 29, § 1º)	0,00	0,00	0,00
Outras Operações de Crédito	0,00	0,00	0,00
Externa	0,00	0,00	0,00
NÃO SUJEITA AO LIMITE PARA FINS DE CONTRATAÇÃO (II)	0,00	0,00	0,00
Parcelamentos de Dívidas	0,00	0,00	0,00
De Tributos	0,00	0,00	0,00
De Contribuições Sociais	0,00	0,00	0,00
Previdenciárias	0,00	0,00	0,00
Demais Contribuições Sociais	0,00	0,00	0,00
Melhoria de Administração de Receitas e da Gestão Fiscal, Financeira e Patrimonial	0,00	0,00	0,00
Programa de Iluminação Pública - RELUZ	0,00	0,00	0,00
<u>APURAÇÃO DO CUMPRIMENTO DOS LIMITES</u>			
RECEITA CORRENTE LÍQUIDA - RCL	0,00		0,00
OPERÇÕES VEDADAS (III)	0,00		0,00
TOTAL CONSIDERADO PARA FINS DA APURAÇÃO DO CUMPRIMENTO DO LIMITE (IV) = (Ia + III)	0,00		0,00
LIMITE GERAL DEFINIDO POR RESOLUÇÃO DO SENADO FEDERAL PARA AS OPERÇÕES DE CRÉDITO INTERNAS E EXTERNAS	0,00		16,00
OPERÇÕES DE CRÉDITO POR ANTECIPAÇÃO DA RECEITA ORÇAMENTÁRIA	0,00		0,00
LIMITE DEFINIDO POR RESOLUÇÃO DO SENADO FEDERAL PARA AS OPERÇÕES DE CRÉDITO POR ANTECIPAÇÃO DA RECEITA ORÇAMENTÁRIA	0,00		7,00
TOTAL CONSIDERADO PARA CONTRATAÇÃO DE NOVAS OPERÇÕES DE CRÉDITO (V) + (IV + IIa)	0,00		23,00

CAMARA MUNICIPAL DE GUAIBUBA - Poder LEGISLATIVO
Relatório de Gestão Fiscal
Demonstrativo de Operações de Crédito
Orçamento Fiscal e da Seguridade Social
Período: Janeiro a Junho de 2013/Semestre: Janeiro a Junho

RGF - ANEXO IV (LRF, art. 55, inciso I, alínea "d" e inciso III alínea "c")


R\$ 1,00



ERNANE ARAUJO DA SILVA
Presidente



TOTAL ASSESSORIA MUNICIPAL S C LTDA
Contador - CRC PJ 016695



MARIA MOZARINA MAIA SALDANHA
Tesoureira

CAMARA MUNICIPAL DE GUAIBUBA - Poder LEGISLATIVO
 Relatório de Gestão Fiscal
DEMONSTRATIVO DA DISPONIBILIDADE DE CAIXA
 Orçamento Fiscal e da Seguridade Social
 Período: Janeiro a Junho de 2013/Semestre: Janeiro a Junho

RGF - Anexo V (LRF, Art. 55, inciso III, alínea "a")

R\$ 1,00

DESTINAÇÃO DE RECURSOS	DISPONIBILIDADE DE CAIXA BRUTA (a)	OBRIGAÇÕES FINANCEIRAS (b)	DISPONIBILIDADE DE CAIXA LÍQUIDA (c) = (a - b)
Outras Origens de Recursos	42.198,65	0,00	42.198,65
TOTAL DOS RECURSOS VINCULADOS (I)	42.198,65	0,00	42.198,65
TOTAL (III) = (I + II)	42.198,65	0,00	42.198,65
REGIME PRÓPRIO DE PREVIDÊNCIA DOS SERVIDORES ¹	0,00	0,00	0,00


Fonte:



ERNANE ARAUJO DA SILVA
 Presidente



TOTAL ASSESSORIA MUNICIPAL S C LTDA
 Contador - CRC PJ 016695



MÁRIA MOZARINA MAIA SALDANHA
 Tesoureira

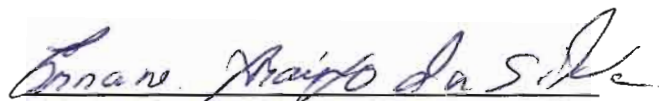
CAMARA MUNICIPAL DE GUAIBUBA - Poder LEGISLATIVO
 Relatório de Gestão Fiscal
Demonstrativo dos Restos a Pagar
 Orçamento Fiscal e da Seguridade Social
 Período: Janeiro a Junho de 2013/Semestre: Janeiro a Junho

RGF - Anexo VI (LRF, Art. 55, inciso III, alínea "b")

R\$ 1,00

DESTINAÇÃO DE RECURSOS	RESTOS A PAGAR				DISPONIBILIDADE DE CAIXA LÍQUIDA (ANTES DA INSCRIÇÃO EM RESTOS A PAGAR NÃO PROCESSADOS DO EXERCÍCIO)	EMPENHOS NÃO LIQUIDADOS CANCELADOS (NÃO INSCRITOS POR INSUFICIÊNCIA FINANCEIRA)
	Liquidados e Não Pagos (Processados)		Empenhados e Não Liquidados (Não-Processados)			
	De Exercícios Anteriores	Do Exercício	De Exercícios Anteriores	Do Exercício		
Outras Origens de Recursos	0,00	0,00	0,00	0,00	42.198,65	0,00
TOTAL DOS RECURSOS VINCULADOS (I)	0,00	0,00	0,00	0,00	42.198,65	0,00
Recursos Próprios	0,00	20.829,13	167,40	631.697,60	0,00	0,00
TOTAL DOS RECURSOS NÃO VINCULADOS (II)	0,00	20.829,13	167,40	631.697,60	0,00	0,00
TOTAL (III) = (I + II)	0,00	20.829,13	167,40	631.697,60	42.198,65	0,00
REGIME PRÓPRIO DE PREVIDÊNCIA DOS SERVIDORES ¹	0,00	0,00	0,00	0,00	0,00	0,00

Fonte:



ERNANE ARAUJO DA SILVA
 Presidente



TOTAL ASSESSORIA MUNICIPAL S C LTDA
 Contador - CRC PJ 016695



MARIA MOZARINA MAIA SALDANHA
 Tesoureira

CAMARA MUNICIPAL DE GUAJUUBA - Poder LEGISLATIVO
Relatório de Gestão Fiscal
DEMONSTRATIVO SIMPLIFICADO DO RELATÓRIO DE GESTÃO FISCAL
Orçamento Fiscal e da Seguridade Social
Período: Janeiro a Junho de 2013/Semestre: Janeiro a Junho

RGF - Anexo VII (LRF, Art. 55, inciso I, alínea "a")

R\$ 1,00

DESPESA COM PESSOAL	VALOR	% SOBRE A RCL
Despesa Total com Pessoal - DTP	1.101.070,84	3,11
Limite Máximo (incisos I, II e III, art. 20 da LRF) - <%>	2.121.535,47	6,00
Limite Prudencial (parágrafo único, art. 22 da LRF) - <%>	2.015.458,69	5,70
DÍVIDA CONSOLIDADA	VALOR	% SOBRE A RCL
Divida Consolidada Líquida	42.238,70	0,00
GARANTIAS DE VALORES	VALOR	% SOBRE A RCL
Total das Garantias Concedidas	0,00	0,00
Limite Definido por Resolução do Senado Federal	0,00	0,00
OPERAÇÕES DE CRÉDITO	VALOR	% SOBRE A RCL
Operações de Crédito Externas e Internas	0,00	0,00
Operações de Crédito por Antecipação da Receita	0,00	0,00
Limite Definido pelo Senado Federal para Operações de	0,00	16,00
Limite Definido pelo Senado Federal para Operações de	0,00	7,00
RESTOS A PAGAR	INSCRIÇÃO EM RESTOS A PAGAR NÃO PROCESSADOS DO EXERCÍCIO	DISPONIBILIDADE DE CAIXA LÍQUIDA (ANTES DA INSCRIÇÃO EM RESTOS A PAGAR NÃO PROCESSADOS DO EXERCÍCIO)
Valor Total	631.697,60	42.198,65

Fonte:



ERNAME ARAUJO DA SILVA
Presidente



TOTAL ASSESSORIA MUNICIPAL S C LTDA
Contador - CRC PJ 016695



MARIA MOZARINA MAIA SALDANHA
Tesoureira

Prefeitura Municipal de Guaiúba
 Relatório Resumido de Execução Orçamentária
 Demonstrativo da Receita Corrente Líquida
 Orçamento Fiscal e da Seguridade Social
 Período: Janeiro a Junho de 2013/Bimestre: Maio e Junho

RREO - Anexo III (LRF, Art. 53, inciso I)													R\$ 1,00	
Transf. FNAS/Proteção social Básica	37.041,22	42.332,96	15.300,00	42.142,08	48.939,70	35.097,62	81.377,07	34.154,92	57.204,92	44.363,32	51.741,50	8.793,00	498.488,31	380.000,00
Transf. FNAS - PETI	4.500,00	4.500,00	4.500,00	4.500,00	4.500,00	4.500,00	4.500,00	0,00	0,00	13.500,00	4.500,00	4.500,00	54.000,00	60.000,00
Transferências do Salário-Educação	31.840,96	31.594,86	32.133,45	32.509,60	32.747,00	33.670,75	35.741,58	62.968,71	38.807,47	37.299,72	37.542,87	37.673,27	444.530,24	450.000,00
Transferências Diretas do FNDE	82.318,00	50.038,00	50.038,00	50.038,00	50.038,00	0,00	0,00	0,00	41.174,00	58.988,46	56.948,46	14.975,44	454.556,36	500.000,00
Transferências Diretas do FNDE	12.005,45	12.005,45	12.005,45	12.005,45	12.005,45	12.005,48	0,00	0,00	0,00	0,00	0,00	0,00	72.032,73	80.000,00
Outras Transferências Diretas do	0,00	0,00	0,00	0,00	0,00	0,00	83.867,50	0,00	0,00	0,00	0,00	0,00	83.867,50	50.000,00
Transferência Financ	1.034,88	1.034,88	0,00	2.069,76	1.034,88	1.034,88	0,00	0,00	0,00	4.808,44	1.202,11	1.202,11	13.421,94	15.000,00
OUTRAS TRANSF UNÃO	15.292,24	35.249,35	5.099,35	25.199,35	6.310,60	3.130,20	593,02	208,92	791,87	417,49	1.117,07	1.132,12	94.541,58	200.000,00
Cota-Parte do ICMS	236.518,70	232.971,17	243.640,34	252.373,72	249.687,71	261.641,12	315.127,94	280.782,27	290.416,54	289.461,16	284.652,00	291.460,76	3.228.733,43	3.500.000,00
Cota-Parte do IPVA	5.756,53	3.615,54	5.611,24	676,89	2.380,89	1.822,87	20.137,58	58.084,58	27.454,80	27.715,06	24.114,10	5.776,38	183.146,46	200.000,00
Cota-Parte do IPI so	850,54	940,11	950,74	918,89	930,27	1.068,19	1.285,30	986,90	871,21	798,86	1.074,21	1.118,84	11.794,05	20.000,00
Cota-Parte da Contri	10.712,68	0,00	0,00	1.902,73	0,00	0,00	58,04	0,00	0,00	1.898,29	0,00	0,00	14.571,74	80.000,00
Cota-Parte Royalties	1.010,97	1.053,29	1.897,87	1.064,52	0,00	987,84	1.092,48	1.284,52	1.487,36	2.894,86	0,00	1.389,22	14.162,93	15.000,00
Outras Transferências dos Estac	37.379,00	37.379,00	0,00	37.378,66	0,00	0,00	0,00	0,00	0,00	19.858,00	19.858,00	24.004,41	175.857,07	160.000,00
Transf. de Rec. do Fundo de Ma	599.143,08	621.593,37	595.903,24	625.979,86	716.593,06	779.897,26	820.149,07	959.112,80	693.118,44	717.630,28	854.401,12	818.157,13	8.801.678,71	9.300.000,00
Transferências de Recursos da C	187.476,73	187.476,73	233.304,38	233.304,38	233.304,38	460.029,82	0,00	312.600,06	208.392,20	678.688,28	208.392,20	240.743,77	3.183.712,93	2.800.000,00
Transferências de Convênios da	0,00	0,00	0,00	0,00	0,00	0,00	0,00	0,00	0,00	0,00	19,18	0,00	19,18	30.000,00
Outras Transf. de Convenios dos	26,24	3.061,88	4.167,09	0,00	0,00	0,00	0,00	1.828,77	0,00	0,00	0,00	0,00	9.083,98	150.000,00
Outras transferencia	0,00	0,00	0,00	0,00	0,00	0,00	0,00	0,00	0,00	0,00	15.000,00	0,00	15.000,00	0,00
Outras Receitas Correntes	25.877,86	5.572,73	3.053,85	18.045,31	5.005,16	231.798,45	4.672,25	5.100,07	2.940,00	4.841,76	7.354,84	8.422,29	322.684,57	100.000,00
Multas e Juros de Mo	0,00	0,00	0,00	0,00	0,00	0,00	0,00	272,16	0,00	0,00	0,00	0,00	272,16	1.000,00
Multas Aplicadas Pel	1.558,16	2.207,58	5,32	2.101,69	1.064,10	2.128,20	0,00	0,00	0,00	638,46	266,03	478,26	10.447,80	6.000,00
Outras Restituicoes	4.252,70	1.069,77	610,09	12.073,04	899,07	25.898,23	1.200,00	1.480,80	0,00	1.998,30	6.152,82	2.417,27	58.052,09	20.000,00
Receita da Dívida At	284,65	72,37	215,43	814,57	83,98	231,61	0,10	407,11	0,00	0,00	935,99	339,61	3.385,42	30.000,00
Outras Receitas	19.782,35	2.223,01	2.223,01	3.056,01	2.958,01	203.540,41	3.472,15	2.940,00	2.940,00	2.205,00	0,00	5.187,15	250.527,10	35.000,00
Deduções (II)	245.903,86	244.756,42	222.448,79	234.385,51	298.126,22	332.828,60	321.152,36	414.933,11	263.556,53	278.958,13	370.285,73	316.975,47	3.544.310,73	3.000,00
Contrib. Plano Previdência	0,00	0,00	0,00	0,00	0,00	0,00	0,00	0,00	0,00	0,00	0,00	0,00	0,00	0,00
Compensação Regime Previdência	0,00	0,00	0,00	0,00	0,00	0,00	0,00	0,00	0,00	0,00	0,00	0,00	0,00	0,00
Deduções FUNDEB	245.903,86	244.756,42	222.448,79	234.385,51	298.126,22	332.828,60	321.152,36	414.933,11	263.556,53	278.958,13	370.285,73	316.975,47	3.544.310,73	3.000,00
Receita Corrente Líquida (III)-(I-II)	2.402.038,85	2.532.662,63	2.337.095,38	2.871.505,08	2.717.705,89	4.328.416,52	2.748.265,53	3.484.328,38	2.630.364,27	3.210.265,43	3.217.541,26	2.878.655,23	35.358.924,45	39.671.000,00

Prefeitura Municipal de Guaiúba
Relatório Resumido de Execução Orçamentária
Demonstrativo da Receita Corrente Líquida
Orçamento Fiscal e da Seguridade Social
Período: Janeiro a Junho de 2013/Bimestre: Maio e Junho

RREQ - Anexo III (LRF, Art. 53, inciso I)

RS 1.00

Especificação	Evolução da Receita Realizada nos Últimos 12 Meses												Total (Últimos 12 Meses)	Previsão Atualizada do Exercício
	Julho/2012	Agosto/2012	Setembro/2012	Outubro/2012	Novembro/2012	Dezembro/2012	Janeiro/2013	Fevereiro/2013	Março/2013	Abri/2013	Maio/2013	Junho/2013		
cc (l)	2.647.942,71	2.777.419,05	2.559.544,17	3.105.890,59	3.015.912,11	4.661.245,12	3.069.417,89	3.899.261,49	2.893.920,80	3.489.223,56	3.587.826,99	3.195.630,70	38.903.235,18	39.674.000,00
Receita Tributária	33.794,55	41.820,09	59.958,53	331.899,72	28.399,48	377.247,06	32.129,01	56.781,45	94.231,95	131.569,61	103.875,58	63.195,70	1.354.902,73	578.000,00
Imposto sobre a Prop	547,16	55,29	203,05	306,47	422,83	240,95	0,00	0,00	0,00	0,00	0,00	2.053,22	3.828,97	50.000,00
IRRF REND. TRABALHO	5.291,56	6.010,31	8.622,00	4.869,47	4.566,87	3.244,02	6.887,63	32.062,07	46.627,35	35.575,47	37.180,84	27.368,03	218.325,62	100.000,00
Imposto de Renda Ret	986,66	3.258,05	4.939,75	218.405,04	1.518,63	141.580,88	5.461,08	0,00	10.167,62	0,00	8.067,28	3.675,42	398.060,41	90.000,00
Imposto sobre Transm	0,00	0,00	0,00	0,00	0,00	0,00	2.000,00	0,00	740,00	0,00	0,00	0,00	2.740,00	3.000,00
Imposto sobre Serv	25.636,83	31.777,76	45.366,73	107.607,81	21.128,66	231.800,51	13.215,44	8.974,98	34.461,06	92.892,59	56.380,01	28.145,17	697.387,55	300.000,00
Outras Taxas pelo Ex	1.026,04	464,43	543,20	330,83	40,77	0,00	4.564,86	2.390,32	2.235,92	2.501,55	2.247,45	1.933,86	18.279,23	25.000,00
Outras Taxas pela Pr	306,30	254,25	283,80	380,10	721,72	380,70	0,00	13.354,08	0,00	600,00	0,00	0,00	16.280,95	10.000,00
Receitas de Contribuições	60.083,42	58.149,81	61.502,86	58.688,92	58.680,37	0,00	407,70	52.104,67	45.195,21	60.892,92	49.995,58	57.948,26	563.649,72	700.000,00
Contribuicao para o	60.083,42	58.149,81	61.502,86	58.688,92	58.680,37	0,00	407,70	52.104,67	45.195,21	60.892,92	49.995,58	57.948,26	563.649,72	700.000,00
Receita Patrimonial	7.304,59	7.261,26	5.394,54	5.256,89	4.593,05	1.122,11	4.384,30	6.252,94	6.954,00	7.300,38	8.910,34	10.998,67	75.733,07	189.000,00
Rem.de Dep Banca.fun	1.055,92	987,15	937,54	1.269,97	1.064,96	755,55	251,03	1.598,43	1.762,23	2.052,39	2.744,82	3.059,06	17.539,05	60.000,00
Receita de Remuneração de Dep	0,00	0,00	0,00	0,00	0,00	0,00	1.462,51	1.296,99	1.227,58	1.402,84	1.520,44	1.295,03	8.205,39	10.000,00
Receita de Remuneração de Dep	28,30	39,68	47,33	41,46	0,00	21,86	460,17	348,82	447,54	512,99	795,23	1.155,28	3.898,66	5.000,00
Rem. de Outros Dep.	1.336,27	1.417,93	973,99	853,09	1.435,82	122,35	75,95	13,15	0,00	50,52	1,89	14,44	6.295,40	23.000,00
Remuneração de Depósitos de F	4.884,10	4.816,50	3.435,68	3.092,37	2.092,27	222,35	906,47	499,34	612,46	716,87	1.014,99	2.035,35	24.328,75	89.000,00
Remuneração de Dep b	0,00	0,00	0,00	0,00	0,00	0,00	1.188,94	2.494,84	2.904,19	2.564,77	2.832,97	3.439,51	15.425,22	0,00
Rem de dep banc fmdc	0,00	0,00	0,00	0,00	0,00	0,00	39,23	1,37	0,00	0,00	0,00	0,00	40,60	0,00
Receita Agropecuária	0,00	0,00	0,00	0,00	0,00	0,00	0,00	0,00	0,00	0,00	0,00	0,00	0,00	0,00
Receita Industrial	0,00	0,00	0,00	0,00	0,00	0,00	0,00	0,00	0,00	0,00	0,00	0,00	0,00	0,00
Receita de Serviços	27.546,47	29.282,52	0,00	108.830,73	18.565,04	77.130,08	0,00	0,00	0,00	0,00	200,00	0,00	261.554,84	302.000,00
Outros Serviços de Saúde	27.546,47	29.282,52	0,00	108.830,73	18.565,04	77.130,08	0,00	0,00	0,00	0,00	0,00	0,00	261.354,84	300.000,00
Outros Serviços	0,00	0,00	0,00	0,00	0,00	0,00	0,00	0,00	0,00	0,00	200,00	0,00	200,00	2.000,00
Transferências Correntes	2.493.335,82	2.635.332,64	2.429.634,39	2.583.169,02	2.900.669,01	3.973.947,42	3.027.824,63	3.779.022,36	2.744.599,64	3.284.618,89	3.417.490,65	3.055.065,78	36.324.710,25	37.805.000,00
Cota-Parte FPM	892.558,66	984.919,76	861.790,33	914.829,31	1.236.542,10	2.010.143,19	1.289.304,16	1.734.620,86	999.012,79	1.071.918,20	1.540.200,77	1.284.978,03	14.820.818,16	15.600.000,00
Cota-Parte do Impost	124,97	300,97	251,36	1.059,25	55,56	912,47	44,58	191,18	27,65	89,57	186,07	341,39	3.585,02	5.000,00
Cota-Parte do Fundo	18.796,84	16.324,76	16.867,87	18.050,78	16.627,29	18.435,61	18.089,83	19.178,77	18.999,09	16.701,18	16.543,32	15.332,24	209.947,58	230.000,00
PISO DE ATENCAO BASICA FIX	55.550,58	55.550,58	50.862,50	50.862,50	50.862,50	50.862,50	50.862,50	50.862,50	50.862,50	50.862,50	50.862,50	50.862,50	619.726,16	600.000,00
Piso de Atencao Basica Variavel	22.000,00	56.840,36	22.000,00	11.000,00	0,00	11.000,00	0,00	0,00	0,00	0,00	0,00	0,00	122.840,36	70.000,00
SAUDE DA FAMILIA	105.560,00	96.255,00	100.770,00	96.255,00	96.255,00	96.255,00	116.255,00	116.255,00	96.255,00	116.255,00	76.255,00	76.255,00	1.188.880,00	1.300.000,00
AGENTES COMUNITARIOS DE	30.485,00	37.938,00	33.098,00	33.098,00	33.098,00	66.196,00	33.098,00	36.100,00	36.100,00	36.100,00	37.050,00	37.050,00	449.411,00	450.000,00
SAUDE BUCAL	23.415,00	37.105,00	31.470,00	30.105,00	30.105,00	30.105,00	30.105,00	30.105,00	30.105,00	0,00	56.865,00	30.105,00	359.590,00	340.000,00
Compensacao de Especificidade	0,00	7.936,45	7.936,45	0,00	7.936,45	7.936,45	0,00	0,00	15.872,90	0,00	0,00	0,00	47.618,70	80.000,00
Outros Programas Financ. por T	0,00	0,00	0,00	0,00	0,00	0,00	11.000,00	0,00	11.000,00	22.000,00	0,00	22.000,00	66.000,00	10.000,00
Limite Financeiro da Mac Ambula	77.315,17	77.315,17	95.414,35	105.845,29	70.715,17	87.215,17	77.315,17	70.715,17	93.815,17	72.365,17	78.965,17	87.215,17	994.211,34	720.000,00
VIGILANCIA EPIDEMIOLOGICA	0,00	0,00	0,00	0,00	0,00	0,00	34.866,72	8.981,43	32.830,73	0,00	0,00	0,00	76.678,88	140.000,00
VIGILANCIA SANITARIA	4.622,38	0,00	4.622,38	0,00	0,00	0,00	2.954,09	0,00	0,00	0,00	0,00	0,00	12.198,85	10.000,00
Outras Transf. do SUS - Fundo a	0,00	0,00	0,00	0,00	0,00	0,00	0,00	0,00	0,00	5,05	0,00	0,00	5,05	10.000,00