



CÂMARA MUNICIPAL DE DEP. IRAPUAN PINHEIRO

Centro Administrativo; s/n - Centro - Fone: (0**88) 3569-1220

CNPJ 41.342.262/0001-11

CEP: 63.645-000 - DEP. IRAPUAN PINHEIRO - CEARÁ


camara@irapuanpinheiro.ce.gov.br

DECLARAÇÃO DE PUBLICAÇÃO

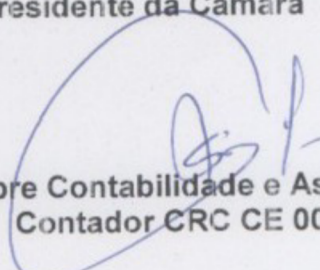
Declaramos, sob as penas da Lei, que o Relatório de Gestão Fiscal da Câmara Municipal de Deputado Irapuan Pinheiro, no Estado do Ceará, relativo ao Primeiro Semestre do ano de 2009, foi publicado em 30 de Julho de 2009, no flanelógrafo da Prefeitura Municipal de Deputado Irapuan Pinheiro e Câmara Municipal de Deputado Irapuan Pinheiro, contendo os elementos dispostos no art. 55 da Lei Complementar n.º101, e demonstra o atendimento aos limites definidos na Lei de Responsabilidade Fiscal no tocante à despesa total com pessoal, às dívidas consolidada e mobiliária.

Declaramos também, que não houve a contratação de operações de créditos inclusive por antecipação de receita, inexistiu concessão de garantias, bem como não houve a necessidade de indicação de medidas corretivas adotadas ou a adotar, uma vez que foram respeitados todos os limites impostos pela legislação em vigor.

Deputado Irapuan Pinheiro-Ce, 30 de Julho de 2009.



FRANCISCO CLAIR MOREIRA
Presidente da Câmara


Célebre Contabilidade e Assessoria LTDA
Contador CRC CE 000591/O-4

Rua dos Três Poderes, s/n - Centro - Dep. Irapuan Pinheiro - Ceará
Fone (88) 3569.1220 - Cep. 63.645-000



MUNICÍPIO DE DEPUTADO IRAPUAN PINHEIRO - PODER LEGISLATIVO
 RELATÓRIO DE GESTÃO FISCAL
DEMONSTRATIVO DA DESPESA COM PESSOAL
 ORÇAMENTOS FISCAL E DA SEGURIDADE SOCIAL
 JANEIRO A JUNHO DE 2009

RGF - ANEXO I (LRF, art. 55, inciso I, alínea "a") R\$ 1,00

DESPESA COM PESSOAL	DESPESAS EXECUTADAS (Últimos 12 Meses)	
	LIQUIDADAS	INSCRITAS EM RESTOS A PAGAR NÃO PROCESSADOS
DESPESA BRUTA COM PESSOAL (I)	264.665,93	0,00
Pessoal Ativo	264.665,93	0,00
Pessoal Inativo e Pensionistas	0,00	0,00
Outras despesas de pessoal decorrentes de contratos de terceirização (art. 18, § 1º da LRF)	0,00	0,00
DESPESAS NÃO COMPUTADAS (art. 19, § 1º da LRF) (II)	0,00	0,00
Indenizações por Demissão e Incentivos à Demissão Voluntária	0,00	0,00
Decorrentes de Decisão Judicial	0,00	0,00
Despesas de Exercícios Anteriores	0,00	0,00
Inativos e Pensionistas com Recursos Vinculados	0,00	0,00
TOTAL DA DESPESA COM PESSOAL PARA FINS DE APURAÇÃO DO LIMITE - TDP (III) = (I - II)	264.665,93	264.665,93
RECEITA CORRENTE LÍQUIDA - RCL (IV)	11.995.314,72	11.995.314,72
% do TOTAL DA DESPESA COM PESSOAL PARA FINS DE APURAÇÃO DO LIMITE - TDP sobre a RCL (V) = (III/IV)*100	2,21%	2,21%
LIMITE MÁXIMO (incisos I, II e III, art. 20 da LRF) - 6,0%	719.718,88	719.718,88
LIMITE PRUDENCIAL (parágrafo único, art. 22 da LRF) - 5,7%	683.732,94	683.732,94

FONTE: Contabilidade do Poder Executivo

Nota: Durante o exercício, somente as despesas liquidadas são consideradas executadas. No encerramento do exercício, as despesas não liquidadas inscritas em restos a pagar não processados são também consideradas executadas. Dessa forma, para maior transparência, as despesas executadas estão segregadas em:

- a) Despesas liquidadas, consideradas aquelas em que houve a entrega do material ou serviço, nos termos do art. 63 da Lei 4.320/64;
- b) Despesas empenhadas mas não liquidadas, inscritas em Restos a Pagar não processados, consideradas liquidadas no encerramento do exercício, por força do art. 35, inciso II da Lei 4.320/64.

Célebre Contabilidade e Assessoria LTDA
 Contador CRC CE 000591/O-4

Maria Irinete de Jesus
 Tesoureira

Francisco Clair Moreira
 Presidente da Câmara

Joaquim Ezineudo Barros
 Resp. Controle Interno





MUNICÍPIO DE DEPUTADO IRAPUAN PINHEIRO - PODER LEGISLATIVO
RELATÓRIO DE GESTÃO FISCAL
DEMONSTRATIVO DA DÍVIDA CONSOLIDADA LÍQUIDA
ORÇAMENTOS FISCAL E DA SEGURIDADE SOCIAL
JANEIRO A JUNHO DE 2009


RGF - ANEXO II (LRF, art. 55, inciso I, alínea "b")


ESPECIFICAÇÃO	REGIME PREVIDENCIÁRIO	
	SALDO DO EXERCÍCIO DE 2009	
	Até o 1º Semestre	Até o 2º Semestre
DÍVIDA CONSOLIDADA PREVIDENCIÁRIA (IV)		
Passivo Atuarial	0,00	0,00
Demais Dívidas	0,00	0,00
DEDUÇÕES (V):		
Ativo Disponível	0,00	0,00
Investimentos	0,00	0,00
Haveres Financeiros	0,00	0,00
(-) Restos a Pagar Processados	0,00	0,00
OBRIGAÇÕES NÃO INTEGRANTES DA DC	0,00	0,00
DÍVIDA CONSOLIDADA LÍQUIDA PREVIDENCIÁRIA (VI) = (IV - V)	0,00	0,00

FONTE: Contabilidade do Poder Executivo


Célebre Contabilidade e Assessoria LTDA
Contador CRC CE 000591/O-4


Maria Inete de Jesus
Tesoureira


Francisco Clair Moreira
Presidente da Câmara


Joaquim Ezequiel Ba
Resp. Controle Inter



MUNICÍPIO DE DEPUTADO IRAPUAN PINHEIRO - PODER LEGISLATIVO
RELATÓRIO DE GESTÃO FISCAL
DEMONSTRATIVO DA DÍVIDA CONSOLIDADA LÍQUIDA
ORÇAMENTOS FISCAL E DA SEGURIDADE SOCIAL
JANEIRO A JUNHO DE 2009

ESPECIFICAÇÃO	SALDO DO EXERCÍCIO ANTERIOR	SALDO DO EXERCÍCIO DE 2009		R\$ 1,00
		Até o 1º Semestre	Até o 2º Semestre	
DÍVIDA CONSOLIDADA - DC (I)				
Dívida Mobiliária	0,00	0,00	0,00	0,00
Dívida Contratual	0,00	0,00	0,00	0,00
Precatórios posteriores a 5.5.2000 (inclusive)	0,00	0,00	0,00	0,00
Operações de Crédito inferiores a 12 meses	0,00	0,00	0,00	0,00
Parcelamentos de Dívidas	0,00	0,00	0,00	0,00
De Tributos	0,00	0,00	0,00	0,00
De Contribuições Sociais	0,00	0,00	0,00	0,00
Previdenciárias	0,00	0,00	0,00	0,00
Demais Contribuições Sociais	0,00	0,00	0,00	0,00
Do FGTS	0,00	0,00	0,00	0,00
Provisões de PPPs	0,00	0,00	0,00	0,00
Outras Dívidas	1.533,96	19.019,28	0,00	0,00
DEDUÇÕES (II)¹	1.573,00	19.057,66	0,00	0,00
Ativo Disponível	0,00	0,44	0,00	0,00
Haveres Financeiros	39,04	39,04	0,00	0,00
(-) Restos a Pagar Processados	0,00	0,00	0,00	0,00
OBRIGAÇÕES NÃO INTEGRANTES DA DC				
Precatórios anteriores a 5.5.2000	0,00	0,00	0,00	0,00
Insuficiência Financeira	0,00	0,00	0,00	0,00
Outras Obrigações	-1.533,96	-19.019,28	0,00	0,00
DÍVIDA CONSOLIDADA LÍQUIDA (DCL) (III) = (I - II)	11.168.811,10	11.995.314,72	0,00	0,00
RECEITA CORRENTE LÍQUIDA - RCL				
% da DC sobre a RCL (I/RCL)	0,00%	0,00%	#DIV/0!	#DIV/0!
% da DCL sobre a RCL (III/RCL)	-0,01%	-0,16%	#DIV/0!	#DIV/0!
LIMITE DEFINIDO POR RESOLUÇÃO DO SENADO FEDERAL - 120%	13.402.573,32	14.394.377,66	0,00	0,00




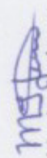
MUNICÍPIO DE DEPUTADO IRAPUAN PINHEIRO - PODER LEGISLATIVO
RELATÓRIO DE GESTÃO FISCAL
DEMONSTRATIVO DAS GARANTIAS E CONTRAGARANTIAS DE VALORES
ORÇAMENTOS FISCAL E DA SEGURIDADE SOCIAL
JANEIRO A JUNHO DE 2009


GARANTIAS CONCEDIDAS	R\$ 1,00	
	SALDO DO EXERCÍCIO ANTERIOR	SALDO DO EXERCÍCIO DE 2009
	Até o 1º Semestre	Até o 2º Semestre
EXTERNAS (I)	0,00	0,00
Aval ou fiança em operações de crédito	0,00	0,00
Outras garantias nos Termos da LRF	0,00	0,00
INTERNAS (II)	0,00	0,00
Aval ou fiança em operações de crédito	0,00	0,00
Outras garantias nos Termos da LRF	0,00	0,00
TOTAL GARANTIAS CONCEDIDAS (III) = (I + II)	0,00	0,00
RECEITA CORRENTE LÍQUIDA - RCL (IV)	11.168.811,10	11.995.314,72
% do TOTAL DAS GARANTIAS sobre a RCL	0,00%	0,00%
LIMITE DEFINIDO POR RESOLUÇÃO DO SENADO FEDERAL - 22,0%	2.457.138,44	2.638.969,24
CONTRAGARANTIAS RECEBIDAS	SALDO DO EXERCÍCIO ANTERIOR	SALDO DO EXERCÍCIO DE 2009
	Até o 1º Semestre	Até o 2º Semestre
GARANTIAS EXTERNAS (V)	0,00	0,00
Aval ou fiança em operações de crédito	0,00	0,00
Outras garantias nos Termos da LRF	0,00	0,00
GARANTIAS INTERNAS (VI)	0,00	0,00
Aval ou fiança em operações de crédito	0,00	0,00
Outras garantias nos Termos da LRF	0,00	0,00
TOTAL CONTRAGARANTIAS RECEBIDAS (VII) = (V + VI)	0,00	0,00

FONTE: Contabilidade do Poder Executivo

Nota: ¹ Inclui garantias concedidas por meio de Fundos


Célebre Contabilidade & Assessoria LTDA
Contador CRC CE 000591/O-4


Maria Irincto de Jesus
Tesoureira


Francisco Clair Moreira
Presidente da Câmara


Joaquim Ezineudo Barros
Resp. Controle Interno




MUNICÍPIO DE DEPUTADO IRAPUAN PINHEIRO - PODER LEGISLATIVO
RELATÓRIO DE GESTÃO FISCAL
DEMONSTRATIVO DAS OPERAÇÕES DE CRÉDITO
ORÇAMENTOS FISCAL E DA SEGURIDADE SOCIAL
JANEIRO A JUNHO DE 2009

RGF - ANEXO IV (LRF, art. 55, inciso I, alínea "d" e inciso III alínea "c")


ESPECIFICAÇÃO	OPERAÇÕES REALIZADAS		VALOR
	Até o Semestre de Referência	Até o Semestre de Referência	
	CREDOR		
OPERAÇÕES DE CRÉDITO (I)			
Internas			0,00
Externas			0,00
Por Antecipação da Receita (II)			0,00
TOTAL DAS OPERAÇÕES DE CRÉDITO (III) = (I + II)			0,00
RECEITA CORRENTE LÍQUIDA - RCL			11.995.314,72
% DAS OPERAÇÕES DE CRÉDITO INTERNAS E EXTERNAS SOBRE A RCL			0,00%
% DAS OPERAÇÕES DE CRÉDITO POR ANTECIPAÇÃO DA RECEITA SOBRE A RCL			0,00%
LIMITE DEFINIDO POR RESOLUÇÃO DO SENADO FEDERAL PARA AS OPERAÇÕES DE CRÉDITO INTERNAS E EXTERNAS 16,0%			1.919.250,36
LIMITE DEFINIDO POR RESOLUÇÃO DO SENADO FEDERAL PARA AS OPERAÇÕES DE CRÉDITO POR ANTECIPAÇÃO DA RECEITA 7,0%			839.672,03

FONTE: Contabilidade do Poder Executivo


Celybre Contabilidade e Assessoria LTDA
Contador-GRC CE 000591/O-4


Maria Irineide de Jesus
Tesoureira


Francisco Clair Moreira
Presidente da Câmara


Joaquim Ezineudo Barros
Resp. Controle Interno





MUNICÍPIO DE DEPUTADO IRAPUAN PINHEIRO - PODER LEGISLATIVO
RELATÓRIO DE GESTÃO FISCAL
DEMONSTRATIVO DOS LIMITES
ORÇAMENTOS FISCAL E DA SEGURIDADE SOCIAL
JANEIRO A JUNHO DE 2009


LRF, art. 48 - Anexo VII

DESPESA COM PESSOAL	VALOR	% SOBRE A RCL	R\$ 1,00
Total da Despesa com Pessoal para fins de apuração do Limite - TDP	264.665,93		2,21%
Limite Máximo (Incisos I, II e III, art. 20 da LRF) - 6,0%	719.718,88		6,00%
Limite Prudencial (parágrafo único, art. 22 da LRF) - 5,7%	683.732,94		5,70%
DÍVIDA			
Dívida Consolidada Líquida	0,00	% SOBRE A RCL	#DIV/0!
Limite Definido por Resolução do Senado Federal	14.394.377,66		120,00%
GARANTIAS DE VALORES			
Total das Garantias	0,00	% SOBRE A RCL	0,00%
Limite Definido por Resolução do Senado Federal	2.638.969,24		22,00%
OPERAÇÕES DE CRÉDITO			
Operações de Crédito Internas e Externas	0,00	% SOBRE A RCL	0,00%
Operações de Crédito por Antecipação da Receita	0,00		0,00%
Limite Definido pelo Senado Federal para Operações de Crédito Internas e Externas	1.919.250,36		16,00%
Limite Definido pelo Senado Federal para Operações de Crédito por Antecipação da Receita	839.672,03		7,00%
RESTOS A PAGAR			
RESTOS A PAGAR NÃO PROCESSADOS	0,00	SUFICIÊNCIA/INSUFICIÊNCIA ANTES DA INSCRIÇÃO EM RESTOS A PAGAR NÃO PROCESSADOS	0,00
Valor Apurado nos Demonstrativos respectivos			

FONTE:


Débore Contabilidade & Assessoria LTDA
Contador - CRC CE 000591/O-4


Maria Irinete de Jesus
Tessoureira


Francisco Clair Moreira
Presidente da Câmara


Joaquim F. Zineudo Barros
Resp. Controle Interno



MUNICÍPIO DE DEPUTADO IRAPUAN PINHEIRO - PODER LEGISLATIVO
RELATÓRIO DE GESTÃO FISCAL
DEMONSTRATIVO DOS RESTOS A PAGAR
ORÇAMENTOS FISCAL E DA SEGURIDADE SOCIAL
JANEIRO A DEZEMBRO DE 2009


RGF - ANEXO VI (LRF, art. 55, inciso III, alínea "b")

R\$ 1,00

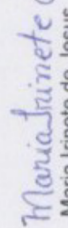
ÓRGÃO	RESTOS A PAGAR					
	Processados		Inscritos		Não Processados	
	Exercícios Anteriores	Do Exercício	Exercícios Anteriores	Do Exercício	Do Exercício	Não Inscritos por Insuficiência Financeira
ADMINISTRAÇÃO INDIRETA	39,04	2.534,69	0,00	580,85	580,85	0,00
CAMARA MUNICIPAL DE DEP. IRAPUAN PINHEIRO	39,04	2.534,69	0,00	580,85	580,85	0,00
TOTAL	39,04	2.534,69	0,00	580,85	580,85	0,00


DESTINAÇÃO DE RECURSOS	RESTOS A PAGAR					
	Processados		Inscritos		Não Processados	
	Exercícios Anteriores	Do Exercício	Exercícios Anteriores	Do Exercício	Do Exercício	Não Inscritos por Insuficiência Financeira
	0,00	0,00	0,00	0,00	0,00	0,00
TOTAL	0,00	0,00	0,00	0,00	0,00	0,00


FONTE: Contabilidade do Poder Executivo


Célebre Contabilidade e Assessoria LTDA
Contador CRC CE 000591/O-4

M a


Maria Irinete de Jesus
Tesoureira


Francisco Clair Moreira
Presidente da Câmara


Joaquim Ezequiel Barros
Resp. Controle Interno




MUNICÍPIO DE DEPUTADO IRAPUAN PINHEIRO - PODER LEGISLATIVO
RELATÓRIO DE GESTÃO FISCAL
DEMONSTRATIVO DOS LIMITES
ORÇAMENTOS FISCAL E DA SEGURIDADE SOCIAL
JANEIRO A JUNHO DE 2009


LRF, art. 48 - Anexo VII


	VALOR	% SOBRE A RCL	R\$ 1,00
DESPESA COM PESSOAL			
Total da Despesa com Pessoal para fins de apuração do Limite - TDP	341.278,14		2,82%
Limite Máximo (incisos I, II e III, art. 20 da LRF) - 6,0%	726.791,66		6,00%
Limite Prudencial (parágrafo único, art. 22 da LRF) - 5,7%	690.452,08		5,70%
DÍVIDA			
Dívida Consolidada Líquida	-2.372,78		-0,02%
Limite Definido por Resolução do Senado Federal	14.394.377,66		120,00%
GARANTIAS DE VALORES			
Total das Garantias	0,00		0,00%
Limite Definido por Resolução do Senado Federal	2.638.969,24		22,00%
OPERAÇÕES DE CRÉDITO			
Operações de Crédito Internas e Externas	0,00		0,00%
Operações de Crédito por Antecipação da Receita	0,00		0,00%
Limite Definido pelo Senado Federal para Operações de Crédito Internas e Externas	1.938.111,10		16,00%
Limite Definido pelo Senado Federal para Operações de Crédito por Antecipação da Receita	847.923,61		7,00%
RESTOS A PAGAR			
INSCRIÇÃO EM RESTOS A PAGAR NÃO PROCESSADOS		0,00	
SUFICIÊNCIA/INSUFICIÊNCIA ANTES DA INSCRIÇÃO EM RESTOS A PAGAR NÃO PROCESSADOS			0,00


Valor Apurado nos Demonstrativos respectivos

FONTE:


Celyre Contabilidade e Assessoria LTDA
Contador CRC CE 000591/O-4


Maria Irinete de Jesus
Tesoureira


Francisco Clair Moreira
Presidente da Câmara


Joaquim Ezineudo Barros
Resp. Controle Interno