




CÂMARA MUNICIPAL DE GUAÍUBA

EDITAL DE PUBLICAÇÃO

O Presidente da Câmara Municipal de GUAÍUBA, no uso das atribuições que lhe são conferidas pela Lei Orgânica Municipal e regimento interno desta Câmara, e de conformidade com a determinação contida na Lei Complementar nº 101, de 4 de Abril de 2000 (Lei de Responsabilidade Fiscal), **AUTORIZA** a publicação mediante afixação no flanelógrafo da Prefeitura e da Câmara Municipal, na mídia eletrônica, especialmente no site com o seguinte endereço na INTERNET: www.camaraguaiuba.ce.gov.br, www.ssinformatica.net, e em demais locais de amplo acesso público, para divulgação nesta data dos seguintes relatórios e demonstrativos: **R.G.F.** – Relatório de Gestão Fiscal (arts. 55 da Lei Complementar nº 101/2000) referente ao 1º **Quadrimestre de 2018, meses de Janeiro a Abril de 2018.**

Câmara Municipal de Guaiuba, 24 de maio de 2018.



FRANCISCO EUDES DA SILVA BARRETO

Presidente da Câmara Municipal de GUAÍUBA



CÂMARA MUNICIPAL DE GUAIÚBA

DECLARAÇÃO

Em cumprimento ao art. 7º da Instrução Normativa do TCM nº 03/2000, **DECLARO**, para fins de prova junto a esse Órgão de Controle Externo, que a Câmara Municipal de GUAIUBA, publicou o **R.G.F.** – Relatório Gestão Fiscal (art. 55 da Lei Complementar nº 101/2000) referente ao 1º **QUADRIMESTRE de 2018, dos meses de Janeiro a Abril de 2018**, conforme EDITAL DE PUBLICAÇÃO anexo.

Câmara Municipal de Guaiuba, 24 de maio de 2018.


FRANCISCO EUDES DA SILVA BARRETO

Presidente da Câmara Municipal de Guaiuba



CÂMARA MUNICIPAL DE GUAÍUBA

ANEXO IV – DECLARAÇÃO DE ATENDIMENTO AOS LIMITES DEFINIDOS NA LRF


DECLARAÇÃO

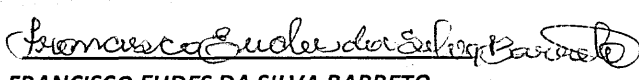
Declaramos, sob as penas da Lei, que o Relatório de Gestão Fiscal – R.G.F. da Câmara Municipal de GUAÍUBA – Ce., relativo ao **1º Quadrimestre do ano de 2018, meses de Janeiro a Abril de 2018**, demonstra o atendimento aos limites definidos na Lei de Responsabilidade Fiscal –L.R.F. no tocante a despesas com Pessoal, restos a pagar e disponibilidade de caixa em 30/04/2018, inclusive com a indicação de medidas corretivas adotadas ou adotar, se ultrapassado qualquer dos limites.

Declaramos que solicitamos ao Tribunal de Contas do Estado – T.C.E. de jurisdição deste estado à comprovação do atendimento acima declarado e que, até a presente data, a referida Corte de Contas não nos forneceu o documento de comprovação.

Declaramos, ainda, que o referido Relatório foi publicado mediante afixação no flanelógrafo da Prefeitura e da Câmara Municipal, na mídia eletrônica, especialmente na INTERNET: www.ssinformatica.net, www.camaraquaiuba.ce.gov.br, a partir do dia 25 de maio de 2018, contendo os elementos dispostos no art. 55 da Lei Complementar nº 101/00.

GUAÍUBA, 24 de maio de 2018.


MUNICIPAL ASSES. & CONSULTORIA S/LTDA
C.R.C. PJ 000541-0


FRANCISCO EUDES DA SILVA BARRETO
Presidente da Câmara Municipal

CÂMARA MUNICIPAL DE GUAÍUBA - Poder LEGISLATIVO

Relatório de Gestão Fiscal

Demonstrativo da Despesa com Pessoal

Orçamento Fiscal e da Seguridade Social

Período: Janeiro a Abril de 2018/Quadrimestre: Janeiro a Abril


RGF - Anexo 1 (LRF, Art. 55, inciso I, alínea "a")

R\$ 1.00


Despesas com Pessoal	Despesas Executadas (Últimos 12 Meses)												TOTAL (ÚLTIMOS 12 MESES) (a)	Inscritas em Restos a Pagar não-Processados (b)
	Liquidadas													
	Maio / 2017	Junho / 2017	Julho / 2017	Agosto / 2017	Setembro / 2017	Outubro / 2017	Novembro / 2017	Dezembro / 2017	Janeiro / 2018	Fevereiro / 2018	Março / 2018	Abril / 2018		
Despesa Bruta com Pessoal (I)	130.108,39	138.018,79	129.754,43	127.837,66	127.837,66	132.054,28	127.837,66	135.675,14	115.952,82	129.558,72	128.580,16	128.884,29	1.552.100,00	0,00
Pessoal Ativo	130.108,39	138.018,79	129.754,43	127.837,66	127.837,66	132.054,28	127.837,66	135.675,14	115.952,82	129.558,72	128.580,16	128.884,29	1.552.100,00	0,00
Vencimento, Vantagens e Outras Despesas Variáveis	107.465,76	115.408,46	107.122,43	105.650,97	105.650,97	108.973,44	105.650,97	112.111,82	95.943,33	107.073,33	106.437,33	106.437,33	1.283.926,14	0,00
Obrigações Patronais	22.642,63	22.610,33	22.632,00	22.186,69	22.186,69	23.080,84	22.186,69	23.563,32	20.009,49	22.485,39	22.142,83	22.446,96	268.173,86	0,00
Benefícios Previdenciários	0,00	0,00	0,00	0,00	0,00	0,00	0,00	0,00	0,00	0,00	0,00	0,00	0,00	0,00
Pessoal Inativo e Pensionistas	0,00	0,00	0,00	0,00	0,00	0,00	0,00	0,00	0,00	0,00	0,00	0,00	0,00	0,00
Aposentadoria, Reserva e Reformas	0,00	0,00	0,00	0,00	0,00	0,00	0,00	0,00	0,00	0,00	0,00	0,00	0,00	0,00
Pensões	0,00	0,00	0,00	0,00	0,00	0,00	0,00	0,00	0,00	0,00	0,00	0,00	0,00	0,00
Outros Benefícios Previdenciários	0,00	0,00	0,00	0,00	0,00	0,00	0,00	0,00	0,00	0,00	0,00	0,00	0,00	0,00
Outras Despesas de Pessoal decorrentes de Contratos de Terceirização (§1º do art. 18 da LRF)	0,00	0,00	0,00	0,00	0,00	0,00	0,00	0,00	0,00	0,00	0,00	0,00	0,00	0,00
Despesas Não Computadas (§1º do art. 19 da LRF) (II)	0,00	0,00	0,00	0,00	0,00	0,00	0,00	0,00	0,00	0,00	0,00	0,00	0,00	0,00
Indenizações por Demissão e Incentivos à Demissão Voluntária	0,00	0,00	0,00	0,00	0,00	0,00	0,00	0,00	0,00	0,00	0,00	0,00	0,00	0,00
Decorrente de Decisão Judicial de Período Anterior ao da Apuração	0,00	0,00	0,00	0,00	0,00	0,00	0,00	0,00	0,00	0,00	0,00	0,00	0,00	0,00
Despesa de Exercícios Anteriores de Período Anterior ao da Apuração	0,00	0,00	0,00	0,00	0,00	0,00	0,00	0,00	0,00	0,00	0,00	0,00	0,00	0,00
Inativos e Pensionistas com Recursos Vinculados	0,00	0,00	0,00	0,00	0,00	0,00	0,00	0,00	0,00	0,00	0,00	0,00	0,00	0,00
Despesa Líquida com Pessoal (III) = (I - II)	130.108,39	138.018,79	129.754,43	127.837,66	127.837,66	132.054,28	127.837,66	135.675,14	115.952,82	129.558,72	128.580,16	128.884,29	1.552.100,00	0,00

Apuração do Cumprimento do Limite Legal	Valor	% Sobre a RCL Ajustada
Receita Corrente Líquida - RCL (IV)	48.293.314,99	---
(-) Transferências Obrigatórias da União Relativas a Emendas Individuais (V) (§13 art, 166 da CF)	0,00	---
= Receita Corrente Líquida Ajustada (VI)	48.293.314,99	---
Despesa Total com Pessoal - DTP (IV) = (IIIa)	1.552.100,00	3,21
Limite Máximo (VI) (incisos I, II e III do art. 20 da LRF)	2.897.598,90	6,00
Limite Prudencial (VII) = (0,95 x VI) (parágrafo único do art. 22 da LRF)	2.752.718,95	5,70
Limite de Alerta (VIII) = (0,90 x VI) (Inciso II do §1º do art. 59 da LRF)	2.607.839,01	5,40

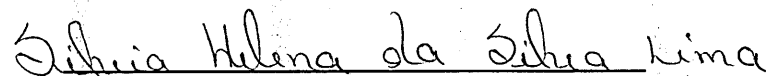
[Handwritten signatures and initials]




FRANCISCO EUDES DA SILVA BARRETO
Presidente da Câmara Municipal



MUNICIPAL ASSESSORIA & CONSULTORIA SC LTDA
Contador / CRC PJ 000541



SILVIA HELENA DA SILVA LIMA
Resp. Pelo Controle Interno



ERNANE ARAUJO DA SILVA
Tesoureiro

CÂMARA MUNICIPAL DE GUAÍUBA - Poder LEGISLATIVO

Relatório de Gestão Fiscal

Demonstrativo da Dívida Consolidada Líquida

Orçamento Fiscal e da Seguridade Social

Período: Janeiro a Abril de 2018/Quadrimestre: Janeiro a Abril

RGF - Anexo 2 (LRF, Art. 55, inciso I, alínea "b")

R\$ 1,00

<u>Dívida Consolidada</u>	Saldo do Exercício Anterior	Saldo do Exercício de 2018		
		Até o 1º Quadrimestre	Até o 2º Quadrimestre	Até o 3º Quadrimestre
DÍVIDA CONSOLIDADA - DC (I)	0,00	0,00	0,00	0,00
Dívida Mobiliária				
Dívida Contratual	0,00	0,00	0,00	0,00
Empréstimos				
Internos				
Externos				
Reestruturação da Dívida de Estados e Municípios				
Financiamentos	0,00	0,00	0,00	0,00
Internos	0,00	0,00	0,00	0,00
Externos				
Parcelamento e Renegociação de Dívidas	0,00	0,00	0,00	0,00
De Tributos	0,00	0,00	0,00	0,00
De Contribuições Previdenciárias	0,00	0,00	0,00	0,00
De Demais Contribuições Sociais	0,00	0,00	0,00	0,00
De FGTS	0,00	0,00	0,00	0,00
Com Instituição Não Financeira				
Demais Dívidas Contratuais				
Precatórios Posteriores a 05/05/2000 (Inclusive) - Vencidos e				
Outras Dívidas				
DEDUÇÕES (II)	61.715,80	19.308,85	0,00	0,00
Disponibilidade de Caixa	61.715,80	19.308,85	0,00	0,00
Disponibilidade de Caixa Bruta	61.715,80	50.776,76	0,00	0,00
(-) Restos a Pagar Processados	0,00	31.467,91	0,00	0,00
Demais Haveres Financeiros	0,00	0,00	0,00	0,00
DÍVIDA CONSOLIDADA LÍQUIDA - DCL (III) - (I - II)	0,00	0,00	0,00	0,00
RECEITA CORRENTE LÍQUIDA - RCL	47.058.989,12	48.293.314,99	0,00	0,00
% DA DC SOBRE A RCL (I / RCL)	0,00	0,00	0,00	0,00
% DA DCL SOBRE A RCL (III / RCL)	0,00	0,00	0,00	0,00
LIMITE DEFINIDO RESOLUÇÃO DO SENADO FEDERAL %				
LIMITE DE ALERTA (inciso III do 1º do art. 59 da LRF) %				
<u>Outros Valores Não Integrantes da DC</u>				
PRECATÓRIOS ANTERIORES A 05/05/2000				
PRECATÓRIOS POSTERIORES A 05/05/2000				
PASSIVO ATUARIAL				
INSUFICIÊNCIA FINANCEIRA				
DEPÓSITOS E CONSIGNAÇÕES SEM CONTRAPARTIDA				
RP NÃO PROCESSADOS				
ANTECIPAÇÕES DE RECEITA ORÇAMENTÁRIA - ARO				
DÍVIDA CONTRATUAL DE PPP				
APROPRIAÇÃO DE DEPÓSITOS JUDICIAIS - LC 151/2015				

CÂMARA MUNICIPAL DE GUAÍUBA - Poder LEGISLATIVO

Relatório de Gestão Fiscal


Demonstrativo da Dívida Consolidada Líquida

Orçamento Fiscal e da Seguridade Social


Período: Janeiro a Abril de 2018/Quadrimestre: Janeiro a Abril

RGF - Anexo 2 (LRF, Art. 55, inciso I, alínea "b")

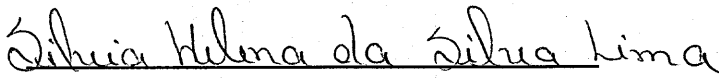
R\$ 1.00



FRANCISCO EUDES DA SILVA BARRETO
Presidente da Câmara Municipal



MUNICIPAL ASSESSORIA & CONSULTORIA SC LTDA
Contador - CRC PJ 000541



SILVIA HELENA DA SILVA LIMA
Resp. Pelo Controle Interno




ERNANE ARAUJO DA SILVA
Tesoureiro

CÂMARA MUNICIPAL DE GUAÍUBA - Poder LEGISLATIVO
 Relatório de Gestão Fiscal
Demonstrativo das Garantias e Contragarantias de Valores
 Orçamento Fiscal e da Seguridade Social
 Período: Janeiro a Abril de 2018/Quadrimestre: Janeiro a Abril


RGF - ANEXO III (LRF, art. 55, inciso I, alínea "c" e art. 40 § 1º)

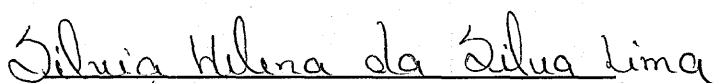
RS 1,00

<u>GARANTIAS CONCEDIDAS</u>	SALDO DO EXERCÍCIO ANTERIOR	SALDOS DO EXERCÍCIO DE 2018		
		Até o 1º Quadrimestre	Até o 2º Quadrimestre	Até o 3º Quadrimestre
AOS ESTADOS (I)	0,00	0,00	0,00	
Em Operações de Crédito Externas	0,00	0,00	0,00	
Em Operações de Crédito Internas	0,00	0,00	0,00	
AOS MUNICÍPIOS (II)	0,00	0,00	0,00	
Em Operações de Crédito Externas	0,00	0,00	0,00	
Em Operações de Crédito Internas	0,00	0,00	0,00	
ÀS ENTIDADES CONTROLADAS (III)	0,00	0,00	0,00	
Em Operações de Crédito Externas	0,00	0,00	0,00	
Em Operações de Crédito Internas	0,00	0,00	0,00	
POR MEIO DE FUNDOS (IV)	0,00	0,00	0,00	
TOTAL GARANTIAS CONCEDIDAS (V) = (I + II + III + IV)	0,00	0,00	0,00	
RECEITA CORRENTE LÍQUIDA - RCL (VI)	47.058.989,12	48.293.314,99	0,00	
% do TOTAL DAS GARANTIAS sobre a RCL	0,00	0,00	0,00	
LIMITE DEFINIDO POR RESOLUÇÃO DO SENADO FEDERAL - <	7.529.438,25	7.726.930,39	0,00	
LIMITE DE ALERTA (inciso III do §1º do art. 59 da LRF) - <%>	6.771.788,53	6.954.237,35	0,00	
<u>CONTRAGARANTIAS RECEBIDAS</u>	SALDO DO EXERCÍCIO ANTERIOR	SALDOS DO EXERCÍCIO DE 2018		
		Até o 1º Quadrimestre	Até o 2º Quadrimestre	Até o 3º Quadrimestre
DOS ESTADOS (VII)	0,00	0,00	0,00	
Em Garantia às operações de Crédito Externas	0,00	0,00	0,00	
Em Garantia às operações de Crédito Internas	0,00	0,00	0,00	
DOS MUNICÍPIOS (VIII)	0,00	0,00	0,00	
Em Garantia às operações de Crédito Externas	0,00	0,00	0,00	
Em Garantia às operações de Crédito Internas	0,00	0,00	0,00	
DAS ENTIDADES CONTROLADAS (IX)	0,00	0,00	0,00	
Em Garantia às operações de Crédito Externas	0,00	0,00	0,00	
Em Garantia às operações de Crédito Internas	0,00	0,00	0,00	
EM GARANTIAS POR MEIO DE FUNDOS (X)	0,00	0,00	0,00	
TOTAL CONTRAGARANTIAS RECEBIDAS (XI) = (VII + VIII + IX + X)	0,00	0,00	0,00	




FRANCISCO EUDES DA SILVA BARRETO
 Presidente da Câmara Municipal


 MUNICIPAL ASESORIA & CONSULTORIA SC LTDA
 Contador - CRC PJ 000541




SILVIA HELENA DA SILVA LIMA
 Resp. Pelo Controle Interno


 ERNANE ARAUJO DA SILVA
 Tesoureiro


CÂMARA MUNICIPAL DE GUAÍUBA - Poder LEGISLATIVO
Relatório de Gestão Fiscal
Demonstrativo das Garantias e Contragarantias de Valores
Orçamento Fiscal e da Seguridade Social
Período: Janeiro a Abril de 2018/Quadrimestre: Janeiro a Abril

RGF - ANEXO III (LRF, art. 55, inciso I, alínea "c" e art. 40 § 1º)

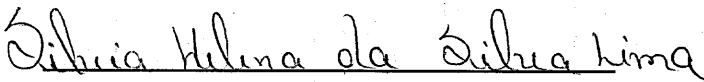
R\$ 1,00



FRANCISCO EUDES DA SILVA BARRETO
Presidente da Câmara Municipal



MUNICIPAL ASSESSORIA & CONSULTORIA SC LTDA
Contador - CRC PJ 000541



SILVIA HELENA DA SILVA LIMA
Resp. Pelo Controle Interno



ERNANE ARAUJO DA SILVA
Tesoureiro

CÂMARA MUNICIPAL DE GUAÍUBA - Poder LEGISLATIVO

Relatório de Gestão Fiscal

DEMONSTRATIVO DAS OPERAÇÕES DE CRÉDITO

Orçamento Fiscal e da Seguridade Social

Período: Janeiro a Abril de 2018/Quadrimestre: Janeiro a Abril

RGF - ANEXO 4 (LRF, art. 55, inciso I, alínea "d" e inciso III alínea "c")

RS\$ 1,00

<u>OPERAÇÕES DE CRÉDITO</u>	VALOR REALIZADO	
	No Quadrimestre de Referência	Até o Quadrimestre de Referência (a)
Mobiliária		
Interna		
Externa		
Contratual	0,00	0,00
Interna	0,00	0,00
Empréstimos		
Aquisição Financiada de Bens e Arrendamento Mercantil Financeiro	0,00	0,00
Antecipação de Receita pela Venda a Termo de Bens e Serviços		
Assunção, Reconhecimento e Confissão de Dívidas (LRF, art. 29, § 1º)		
Operações de crédito previstas no art. 7º § 3º da RSF nº 43/2001 1 (I)		
Externa		
Empréstimos		
Aquisição Financiada de Bens e Arrendamento Mercantil Financeiro		
Antecipações de Receitas pela Venda a Termo de Bens e Serviços		
Assunção, Reconhecimento e Confissão de Dívidas (LRF, art. 29, § 1º)		
Operações de crédito previstas no art. 7º § 3º da RSF nº 43/2001 1 (II)		
TOTAL (III)	0,00	0,00

<u>APURAÇÃO DO CUMPRIMENTO DOS LIMITES</u>	VALOR	% SOBRE A RCL
RECEITA CORRENTE LÍQUIDA – RCL (IV)	48.293.314,99	---
OPERAÇÕES VEDADAS (V)		
TOTAL CONSIDERADO PARA FINS DA APURAÇÃO DO CUMPRIMENTO DO LIMITE (VI)= (IIIa + V - Ia - IIa)		
LIMITE GERAL DEFINIDO POR RESOLUÇÃO DO SENADO FEDERAL PARA AS OPERAÇÕES DE CRÉDITO INTERNAS E EXTERNAS		
LIMITE DE ALERTA (inciso III do §1º do art. 59 da LRF) - <%>		
OPERAÇÕES DE CRÉDITO POR ANTECIPAÇÃO DA RECEITA ORÇAMENTÁRIA		
LIMITE DEFINIDO POR RESOLUÇÃO DO SENADO FEDERAL PARA AS OPERAÇÕES DE CRÉDITO POR ANTECIPAÇÃO DA RECEITA ORÇAMENTÁRIA		

CÂMARA MUNICIPAL DE GUAÍUBA - Poder LEGISLATIVO

Relatório de Gestão Fiscal

DEMONSTRATIVO DAS OPERAÇÕES DE CRÉDITO


Orçamento Fiscal e da Seguridade Social

Período: Janeiro a Abril de 2018/Quadrimestre: Janeiro a Abril


RGF - ANEXO 4 (LRF, art. 55, inciso I, alínea "d" e inciso III alínea "c")

R\$ 1,00

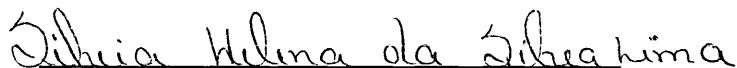
<u>OUTRAS OPERAÇÕES QUE INTEGRAM A DÍVIDA CONSOLIDADA</u>	VALOR REALIZADO	
	No Quadrimestre de Referência	Até o Quadrimestre de Referência (a)
Parcelamentos de Dívidas	0,00	0,00
Tributos	0,00	0,00
Contribuições Previdenciárias	0,00	0,00
FGTS	0,00	0,00
Operações de reestruturação e recomposição do principal de dívidas		



FRANCISCO EUDES DA SILVA BARRETO
Presidente da Câmara Municipal



MUNICIPAL ASSESSORIA & CONSULTORIA SC LTDA
Contador - CRC PJ 000541



SILVIA HELENA DA SILVA LIMA
Resp. Pelo Controle Interno



ERNANE ARAUJO DA SILVA
Tesoureiro

CÂMARA MUNICIPAL DE GUAÍUBA - Poder LEGISLATIVO

Relatório de Gestão Fiscal

Demonstrativo da Disponibilidade de Caixa e dos Restos a Pagar


Orçamento Fiscal e da Seguridade Social

Período: Janeiro a Abril de 2018/Quadrimestre: Janeiro a Abril

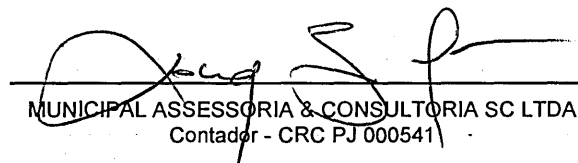
RGF - Anexo 5 (LRF, Art. 55, inciso III, alínea "a")

R\$ 1,00

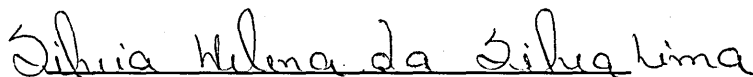
Identificação dos Recursos	Disponibilidade de Caixa Bruta (a)	Obrigações Financeiras				Insuficiência financeira verificada no consórcio público (f)	Disponibilidade de Caixa Líquida (Antes da Inscrição em Restos a Pagar Não Processados) (g)=(a-(b+c+d+e)-f)	Restos a Pagar Empenhados e Não Liquidados do Exercício	Empenhos Não Liquidados Cancelados (Não Inscritos por Insuficiência Financeira)
		Restos a Pagar Liquidados e Não Pagos		Restos a Pagar Empenhados e Não Liquidados de Exercícios Anteriores (d)	Demais Obrigações Financeiras (e)				
		De Exercícios Anteriores (b)	Do Exercícios (c)						
Total dos Recursos Vinculados (I)	0,00	0,00	0,00	0,00	0,00	0,00	0,00	0,00	
Total dos Recursos Não Vinculados (II)	50.776,76	0,00	31.467,91	0,00	0,00	0,00	19.308,85	416.458,60	
Recursos Ordinários	50.776,76	0,00	31.467,91	0,00	0,00	0,00	19.308,85	416.458,60	
Total (III) = (I + II)	50.776,76	0,00	31.467,91	0,00	0,00	0,00	19.308,85	416.458,60	



FRANCISCO EUDES DA SILVA BARRETO
-Presidente da Câmara Municipal



MUNICIPAL ASSESSORIA & CONSULTORIA SC LTDA
Contador - CRC PJ 000541



SILVIA HELENA DA SILVA LIMA
Resp. Pelo Controle Interno



ERNANE ARAUJO DA SILVA
Tesoureiro

CÂMARA MUNICIPAL DE GUAÍUBA - Poder LEGISLATIVO

Relatório de Gestão Fiscal

DEMONSTRATIVO SIMPLIFICADO DO RELATÓRIO DE GESTÃO FISCAL


Orçamento Fiscal e da Seguridade Social

Período: Janeiro a Abril de 2018/Quadrimestre: Janeiro a Abril

LRF art. 48 - Anexo 6

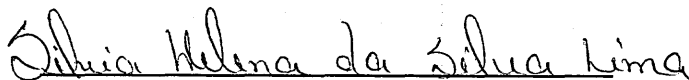
R\$ 1,00

RECEITA CORRENTE LÍQUIDA		Valor Até o Quadrimestre		
Receita Corrente Líquida		48.293.314,99		
Receita Corrente Líquida Ajustada		48.293.314,99		
DESPESA COM PESSOAL		Valor Realizado no Período		
		VALOR	% SOBRE A RCL AJUSTADA	
Despesa Total com Pessoal - DTP		1.552.100,00	3,21	
Limite Máximo (incisos I, II e III, art. 20 da LRF) - <%>		2.897.598,90	6,00	
Limite Prudencial (parágrafo único, art. 22 da LRF) - <%>		2.752.718,95	5,70	
Limite de Alerta (inciso II do §1º do art. 59 da LRF) - <%>		2.607.839,01	5,40	
DÍVIDA CONSOLIDADA		Comparativo do Saldo da Dívida		
		SALDO DO EXERCÍCIO DE 2018		
		Até o 1º Quadrimestre	Até o 2º Quadrimestre	Até o 3º Quadrimestre
Dívida Consolidada Líquida		0,00	0,00	0,00
Limite Definido por Resolução do Senado Federal		0,00	0,00	0,00
GARANTIAS DE VALORES		VALOR	%SOBRE A RCL	
Total das Garantias Concedidas		0,00	0,00	
Limite Definido por Resolução do Senado Federal		7.726.930,39	0,00	
OPERAÇÕES DE CRÉDITO		VALOR	%SOBRE A RCL	
Operações de Crédito Internas e Externas		0,00	0,00	
Limite Definido pelo Senado Federal para Operações de Crédito Externas e Internas		0,00	0,00	
Operações de Crédito por Antecipação da Receita		0,00	0,00	
Limite Definido pelo Senado Federal para Operações de Crédito por Antecipação da Receita		0,00	0,00	
RESTOS A PAGAR		Inscrição em Restos a Pagar Não Processados do Exercício	Disponibilidade de Caixa Líquida (Antes da Inscrição em Restos a Pagar Não Processados do Exercício)	
Valor Total		31.467,91	19.308,85	



FRANCISCO EUDES DA SILVA BARRETO
Presidente da Câmara Municipal


MUNICIPAL ASSESSORIA & CONSULTORIA SC LTDA
Contador - CRC PJ 000541



SILVIA HELENA DA SILVA LIMA
Resp. Pelo Controle Interno


ERNANE ARAUJO DA SILVA
Tesorero

ESPECIFICAÇÃO	EVOLUÇÃO DA RECEITA REALIZADA NOS ÚLTIMOS 12 MESES					TOTAL (ÚLTIMOS 12 MESES)	PREVISÃO ATUALIZADA EXERCÍCIO
	Dez/2017	Jan/2018	Fev/2018	Mar/2018	Abr/2018		
RECEITAS CORRENTES (I)	5.901.199,46	4.081.400,56	5.880.766,62	4.367.290,28	4.273.425,94	53.392.971,93	62.993.000,00
Impostos, Taxas e Contribuições de Melho	173.561,85	46.477,19	182.547,75	121.348,94	163.783,30	1.450.117,55	1.310.000,00
IPTU	70,35	0,00	0,00	30,02	0,00	12.051,71	37.000,00
ISS	81.248,49	17.904,95	81.687,06	32.448,89	87.227,29	515.829,76	500.000,00
ITBI	3.108,00	0,00	0,00	128,02	0,00	11.256,02	50.000,00
IRRF	89.036,01	22.664,88	100.855,89	84.760,31	74.950,98	878.862,82	640.000,00
Outros Impostos, Taxas e Contribuições	99,00	5.907,36	4,80	3.981,70	1.605,03	32.117,24	83.000,00
Contribuições	116.970,18	125.251,56	81.661,94	64.626,46	103.875,07	1.227.906,74	1.300.000,00
Receita Patrimonial	11.145,46	13.351,30	8.743,82	11.363,29	10.188,14	263.063,70	641.000,00
Rendimentos de Aplicação Financeira	0,00	13.351,30	8.743,82	11.363,29	10.188,14	43.646,55	641.000,00
Outras Receitas Patrimoniais	11.145,46	0,00	0,00	0,00	0,00	219.417,15	0,00
Receita agropecuária	0,00	0,00	0,00	0,00	0,00	0,00	0,00
Receita industrial	0,00	0,00	0,00	0,00	0,00	0,00	0,00
Receita de serviços	18.564,56	0,00	0,00	0,00	0,00	74.259,68	100.000,00
Transferências correntes	5.575.566,02	3.894.359,24	5.596.023,73	4.168.354,47	3.995.007,85	50.282.836,64	59.572.000,00
Cota-parte do FPM	2.655.955,10	1.686.310,27	2.204.534,93	1.484.513,86	1.556.480,55	20.340.797,99	23.600.000,00
Cota-parte do ICMS	353.742,08	394.266,55	351.477,65	304.990,56	327.807,85	3.933.274,34	4.600.000,00
Cota-parte do IPVA	5.984,82	64.804,99	91.240,23	51.332,86	47.782,40	379.550,58	500.000,00
Cota-parte do ITR	233,76	108,85	110,42	51,79	90,50	4.422,10	5.000,00
Transferências da LC 87/96	914,08	979,81	979,81	979,81	979,81	11.231,88	15.000,00
Transferências da LC 61/89	1.337,82	1.599,05	1.766,42	1.473,27	1.572,92	14.341,25	20.000,00
Transferências do Fundeb	1.585.372,87	1.295.573,38	2.340.743,10	1.332.538,84	1.102.536,54	16.998.361,86	21.000.000,00
Outras transferências correntes	972.025,49	450.716,34	605.171,17	992.473,48	957.757,28	8.600.856,64	9.832.000,00
Outras receitas correntes	5.391,39	1.961,27	11.789,38	1.597,12	571,58	94.787,62	70.000,00
DEDUÇÕES (II)	441.693,99	429.613,69	530.021,84	368.668,34	386.939,54	5.099.656,94	5.428.000,00
Contrib. do servidor para o plano de pr	0,00	0,00	0,00	0,00	0,00	0,00	0,00
Comp. financ. entre regimes de previdên	0,00	0,00	0,00	0,00	0,00	0,00	0,00
Ded. de receita para formação do Fundeb	441.693,99	429.613,69	530.021,84	368.668,34	386.939,54	5.099.656,94	5.428.000,00
RECEITA CORRENTE LÍQUIDA (III)=(I-II)	5.459.505,47	3.651.786,87	5.350.744,78	3.998.621,94	3.886.486,40	48.293.314,99	57.565.000,00

ESPECIFICAÇÃO	EVOLUÇÃO DA RECEITA REALIZADA NOS ÚLTIMOS 12 MESES						
	Mai/2017	Jun/2017	Jul/2017	Ago/2017	Set/2017	Out/2017	Nov/2017
RECEITAS CORRENTES (I)	4.282.800,69	4.139.365,25	4.262.050,07	3.908.843,80	4.667.391,74	3.863.257,02	3.765.180,50
Impostos, Taxas e Contribuições de Melho	118.316,48	76.992,96	111.143,30	62.302,10	59.801,75	123.373,49	210.468,44
IPTU	0,00	2.763,02	5.136,22	703,47	390,60	2.835,80	122,23
ISS	37.205,09	15.325,27	25.619,94	5.199,90	32.515,32	43.127,37	56.320,19
ITBI	0,00	0,00	4.720,00	0,00	3.000,00	0,00	300,00
IRRF	79.986,39	58.004,67	73.505,50	55.485,77	20.248,96	76.419,72	142.943,74
Outros Impostos, Taxas e Contribuições	1.125,00	900,00	2.161,64	912,96	3.646,87	990,60	10.782,28
Contribuições	92.081,38	99.296,04	110.206,39	109.952,31	109.158,44	109.536,56	105.290,41
Receita Patrimonial	46.272,77	38.102,89	32.131,28	26.605,93	28.765,85	22.418,67	13.974,30
Rendimentos de Aplicação Financeira	0,00	0,00	0,00	0,00	0,00	0,00	0,00
Outras Receitas Patrimoniais	46.272,77	38.102,89	32.131,28	26.605,93	28.765,85	22.418,67	13.974,30
Receita agropecuária	0,00	0,00	0,00	0,00	0,00	0,00	0,00
Receita industrial	0,00	0,00	0,00	0,00	0,00	0,00	0,00
Receita de serviços	9.282,52	0,00	18.565,04	9.282,52	0,00	18.565,04	0,00
Transferências correntes	4.015.379,33	3.918.786,73	3.961.051,77	3.688.360,94	4.464.512,29	3.578.379,37	3.427.054,90
Cota-parte do FPM	1.746.903,85	1.610.148,76	2.123.508,64	1.365.784,10	1.184.212,95	1.342.051,26	1.380.393,72
Cota-parte do ICMS	283.345,08	284.416,82	342.667,33	331.499,81	309.514,80	330.010,80	319.535,01
Cota-parte do IPVA	42.827,12	37.232,52	9.855,52	10.915,48	6.884,70	6.863,88	3.826,06
Cota-parte do ITR	139,65	91,76	82,71	124,72	102,68	2.171,81	1.113,45
Transferências da LC 87/96	914,08	914,08	914,08	914,08	914,08	914,08	914,08
Transferências da LC 61/89	833,47	837,99	941,37	880,91	940,93	1.187,48	969,62
Transferências do Fundeb	1.463.964,98	1.421.020,94	1.050.843,24	1.391.013,59	1.629.629,24	1.342.885,18	1.042.239,96
Outras transferências correntes	476.451,10	564.123,86	432.238,88	587.228,25	1.332.312,91	552.294,88	678.063,00
Outras receitas correntes	1.468,21	6.186,63	28.952,29	12.340,00	5.153,41	10.983,89	8.392,45
DEDUÇÕES (II)	414.992,58	386.728,29	811.588,45	350.935,48	300.513,97	336.428,09	341.532,68
Contrib. do servidor para o plano de pr	0,00	0,00	0,00	0,00	0,00	0,00	0,00
Comp. financ. entre regimes de previdên	0,00	0,00	0,00	0,00	0,00	0,00	0,00
ded. de receita para formação do Fundeb	414.992,58	386.728,29	811.588,45	350.935,48	300.513,97	336.428,09	341.532,68
RECEITA CORRENTE LÍQUIDA (III)=(I-II)	3.867.808,11	3.752.636,96	3.450.461,62	3.557.908,32	4.366.877,77	3.526.828,93	3.423.647,82

Ceará
Governo Municipal de Guaiúba
Consolidado

RELATÓRIO RESUMIDO DA EXECUÇÃO ORÇAMENTÁRIA
DEMONSTRATIVO DA RECEITA CORRENTE LÍQUIDA
ORÇAMENTO FISCAL E DA SEGURIDADE SOCIAL
2º bimestre de 2018 (até Abril)

Pag.: 0002

RREO - ANEXO 3 (LRF, Art.53, inciso I)

R\$ 1,00

X - 