



CÂMARA MUNICIPAL DE URUBURETAMA
Poder Legislativo Municipal
Biênio 2019/2020

EDITAL DE PUBLICACAO

Maria Stela Gomes Rocha, na qualidade de Vereadora-Presidente da Câmara Municipal de Uruburetama, e no uso de suas atribuições legais, conferida pela Constituição do estado do Ceará, art. 28, e Lei Orgânica do Município de Uruburetama, art. 52, **vem** tornar público o Relatório de Gestão Fiscal – RGF desta Câmara Municipal, referente ao 3º quadrimestre do exercício financeiro de 2019, disponibilizando-o no flanelógrafo desta entidade e por meio eletrônico no endereço <https://www.camarauruburetama.ce.gov.br>, em obediência a legislação vigente.

Paço da Câmara Municipal de Uruburetama aos vinte e cinco dias do mês de setembro do ano de dois e dezenove.

Maria Stela Gomes Rocha
Presidente da Câmara Municipal de Uruburetama
Biênio 2019 – 2020.
CPF 357.683.983-68

RGF-ANEXO 1 (LRF, art. 55, inciso I, alínea 'a')

R\$ 1,00

	DESPESAS EXECUTADAS	
	(Últimos 12 Meses)	
	Liquidadas	Inscritas em restos a pagar não processados (b)
	(a)	(b)
DESPESA BRUTA COM PESSOAL (I)	1.169.347,05	0,00
Pessoal Ativo	1.169.347,05	0,00
Vencimentos, Vantagens e outras Despesas Variáveis	958.770,99	0,00
Obrigações Patronais	210.576,06	0,00
Benefícios Previdenciários	0,00	0,00
Pessoal Inativo e Pensionistas	0,00	0,00
Aposentadorias, Reserva e Reformas	0,00	0,00
Pensões	0,00	0,00
outros Benefícios Previdenciários	0,00	0,00
Outras despesas de pessoal decorrentes de contratos de terceirização (Par. 1º do art.18 da LRF)	0,00	0,00
DESPESAS NÃO COMPUTADAS (II) (Par. 1º do art.19 da LRF)	0,00	0,00
Indenizações por Demissão e Incentivos à Demissão Voluntária	0,00	0,00
Decorrentes de Decisão Judicial de Período Anterior ao da Apuração	0,00	0,00
Despesas de Exercícios Anteriores de Período Anterior ao da Apuração	0,00	0,00
Inativos e Pensionistas com Recursos Vinculados	0,00	0,00
DESP. LIQ. COM PESSOAL (III)=(I-II)	1.169.347,05	0,00

APURAÇÃO DO CUMPRIMENTO DO LIMITE LEGAL	VALOR	% SOBRE RCL AJUSTADA
RECEITA CORRENTE LÍQUIDA - RCL(IV)	49.163.070,54	-
(-) Transferência obrigatória da união relativas às emendas individuais (V) (§13, art. 166 da CF)	0,00	0,00 % (*)
= RECEITA CORRENTE LÍQUIDA AJUSTADA - (VI)	49.163.070,54	100,00 %
DESPESA TOTAL COM PESSOAL - DTP (VII) = (IIIA + IIIB)	1.169.347,05	2,38 %
LIMITE MÁXIMO (VIII) (Incisos I, II e III do art. 20 da LRF)	2.949.784,23	6,00 %

LIMITE PRUDENCIAL (IX) = (0,95 x VIII) (parágrafo único do art. 22 da LRF)

| 2.802.295,02 |

5,70 %

LIMITE DE ALERTA (X) = (0,90 x VIII) (inciso II do Par. 1º do art. 59 da LRF)


| 2.654.805,81 |


5,40 %


FONTE: SISTEMA: Aspec Informática - UNIDADE RESPONSÁVEL: Câmara Municipal de Uruburetama - DATA DA EMISSÃO: 23/01/2020 - HORA DA EMISSÃO: 11:03:08

Nota: Durante o exercício, somente as despesas líquidas são consideradas executadas. No encerramento do exercício, as despesas não líquidas inscritas em restos a pagar não processados são também consideradas executadas. Dessa forma, para maior transparência, as despesas executadas estão segregadas em:

- a) Despesas líquidas, consideradas aquelas em que houve a entrega do material ou serviço, nos termos do art. 63 da Lei 4.320/64
- b) Despesas empenhadas mas não líquidas, inscritas em restos a pagar não processados, consideradas líquidas no encerramento do exercício, por força inciso II do art. 35 da Lei 4.320/64


MARIA STELA GOMES ROCHA
PRESIDENTE


ACCIÓN AUDITORIA, CONSULTORIA E CONTABIL
Assessoria Contabil


THAILA DOS SANTOS DOURADO
DIRETOR CONTROLE INTERNO

RGF-ANEXO 1 (LRF, art. 55, inciso I, alínea 'a')

R\$ 1,00

DESPESA COM PESSOAL	DESPESAS EXECUTADAS (Últimos 12 Meses)												
	Jan/2019	Fev/2019	Mar/2019	Abr/2019	Mai/2019	Jun/2019	Jul/2019	Liquidadas					Inscritas em restos a pagar não processados
DESPESA BRUTA COM PESSOAL (I)	73.858,99	89.895,27	90.383,55	95.598,67	96.746,00	96.746,00	114.192,00						
Pessoal Ativo	73.858,99	89.895,27	90.383,55	95.598,67	96.746,00	96.746,00	114.192,00						
Vencimentos, Vantagens e outra	73.858,99	74.084,88	74.084,88	79.300,00	79.300,00	79.300,00	79.300,00						
Obrigações Patronais	0,00	15.810,39	16.298,67	16.298,67	17.446,00	17.446,00	34.892,00						
Benefícios Previdenciários	0,00	0,00	0,00	0,00	0,00	0,00	0,00						
Pessoal Inativo e Pensionistas	0,00	0,00	0,00	0,00	0,00	0,00	0,00						
Aposentadorias, Reserva e Refo	0,00	0,00	0,00	0,00	0,00	0,00	0,00						
Pensões	0,00	0,00	0,00	0,00	0,00	0,00	0,00						
Outros Benefícios Previdenciár	0,00	0,00	0,00	0,00	0,00	0,00	0,00						
Outras despesas de pessoal decorr	0,00	0,00	0,00	0,00	0,00	0,00	0,00						
DESPESAS NÃO COMPUTADAS (II) (Par. 1	0,00	0,00	0,00	0,00	0,00	0,00	0,00						
Indenizações por Demissão e Incen	0,00	0,00	0,00	0,00	0,00	0,00	0,00						
Decorrentes de Decisão Judicial d	0,00	0,00	0,00	0,00	0,00	0,00	0,00						
Despesas de Exercícios Anteriores	0,00	0,00	0,00	0,00	0,00	0,00	0,00						
Inativos e Pensionistas com Recur	0,00	0,00	0,00	0,00	0,00	0,00	0,00						
DESP. LIQ. COM PESSOAL (III)=(I-II)	73.858,99	89.895,27	90.383,55	95.598,67	96.746,00	96.746,00	114.192,00						
DESPESA COM PESSOAL CONTINUAÇÃO	Liquidadas												
DESPESA BRUTA COM PESSOAL (I)	81.300,00	117.157,04	99.186,00	81.300,00	132.983,53	1.169.347,05	0,00						
Pessoal Ativo	81.300,00	117.157,04	99.186,00	81.300,00	132.983,53	1.169.347,05	0,00						
Vencimentos, Vantagens e outra	81.300,00	81.300,00	81.300,00	81.300,00	94.342,24	958.770,99	0,00						
Obrigações Patronais	0,00	35.857,04	17.886,00	0,00	38.641,29	210.576,06	0,00						
Benefícios Previdenciários	0,00	0,00	0,00	0,00	0,00	0,00	0,00						
Pessoal Inativo e Pensionistas	0,00	0,00	0,00	0,00	0,00	0,00	0,00						
Aposentadorias, Reserva e Refo	0,00	0,00	0,00	0,00	0,00	0,00	0,00						
Pensões	0,00	0,00	0,00	0,00	0,00	0,00	0,00						
TOTAL (últimos 12 Meses) (a)													
Inscritas em restos a pagar não processados (b)													

outros Benefícios Previdenciár	0,00	0,00	0,00	0,00	0,00	0,00	0,00	0,00
Outras despesas de pessoal decorr	0,00	0,00	0,00	0,00	0,00	0,00	0,00	0,00
DESPESAS NÃO COMPUTADAS (II) (Par. 1	0,00	0,00	0,00	0,00	0,00	0,00	0,00	0,00
Indenizações por Demissão e Incen	0,00	0,00	0,00	0,00	0,00	0,00	0,00	0,00
Decorrentes de Decisão Judicial	0,00	0,00	0,00	0,00	0,00	0,00	0,00	0,00
Despesas de Exercícios Anteriores	0,00	0,00	0,00	0,00	0,00	0,00	0,00	0,00
Inativos e Pensionistas com Recur	0,00	0,00	0,00	0,00	0,00	0,00	0,00	0,00
DESP. LÍQ. COM PESSOAL (III)=(I-II)	81.300,00	117.157,04	99.186,00	81.300,00	132.983,53	1.169.347,05	0,00	0,00

APURAÇÃO DO CUMPRIMENTO DO LIMITE LEGAL	VALOR	% SOBRE RCL AJUSTADA
RECEITA CORRENTE LÍQUIDA - RCL (IV)	49.163.070,54	-
(-) Transferência obrigatória da união relativas às emendas individuais (V) (\$13, art. 166 da CF)	0,00	0,00 % (*)
= RECEITA CORRENTE LÍQUIDA AJUSTADA - (VI)	49.163.070,54	100,00 %
DESPESA TOTAL COM PESSOAL - DTP (VII) = (IIIA + IIIB)	1.169.347,05	2,38 %
LIMITE MÁXIMO (VIII) (Incisos I, II e III do art. 20 da LRF)	2.949.784,23	6,00 %
LIMITE PRUDENCIAL (IX) = (0,95 x VIII) (parágrafo único do art. 22 da LRF)	2.802.295,02	5,70 %
LIMITE DE ALERTA (X) = (0,90 x VIII) (inciso II do Par. 1º do art. 59 da LRF)	2.654.805,81	5,40 %
FONTE: SISTEMA: Aspec Informática - UNIDADE RESPONSÁVEL: Câmara Municipal de Uruburetama - DATA DA EMISSÃO: 23/01/2020 - HORA DA EMISSÃO: 11:04:13		

Nota: Durante o exercício, somente as despesas líquidas são consideradas executadas. No encerramento do exercício, as despesas não líquidas inscritas em restos a pagar não processados são também consideradas executadas. Dessa forma, para maior transparência, as despesas executadas estão segregadas em:


a) Despesas líquidas, consideradas aquelas em que houve a entrega do material ou serviço, nos termos do art. 63 da Lei 4.320/64

b) Despesas empenhadas mas não líquidas, inscritas em restos a pagar não processados, consideradas líquidas no encerramento do exercício, por força inciso II do art. 35 da Lei 4.320/64

RELATÓRIO DE GESTÃO FISCAL
DEMONSTRATIVO DA DESPESA COM PESSOAL
ORÇAMENTO FISCAL E DA SEGURIDADE SOCIAL
3º quadrimestre de 2019 (até Dezembro)

MARIA STELA GOMES ROCHA
PRESIDENTE


ACCION AUDITORIA, CONSULTORIA E CONTABILI
Assessoria Contábil


Thaila dos Santos Dourado
THAILA DOS SANTOS DOURADO
DIRETOR CONTROLE INTERNO

GOVERNO MUNICIPAL DE URUBURETAMA
Relatório Resumido de Execução Orçamentária
Demonstrativo da Receita Corrente Líquida
Orçamento Fiscal e da Seguridade Social

Período: Janeiro a Dezembro de 2019/Bimestre: Novembro e Dezembro

BREO - Anexo 3.0/RE Ad. 53, Anexo 11


Especificação	Evolução da Receita Realizada nos Últimos 12 Meses												Total (12 Meses)	Em reais - Previsão Atualizada do Exercício
	Jan/2019	Fev/2019	Marc/2019	Abr/2019	Mai/2019	Junh/2019	Julh/2019	Ago/2019	Setem/2019	Out/2019	Novem/2019	Dezem/2019		
Receitas Correntes (I)	5.001.007,09	4.912.832,75	3.773.232,60	4.371.817,21	4.503.271,39	4.108.224,54	4.874.834,37	3.980.814,28	3.879.704,79	3.694.592,05	4.371.754,04	6.986.101,18	54.118.176,29	56.875.000,00
Impostos, Taxas e Contribuições de Melhoria	122.464,70	212.240,86	54.526,80	73.581,18	188.520,50	108.250,52	172.883,12	64.466,09	105.082,79	92.843,73	117.105,83	225.584,22	1.537.374,39	951.000,00
IPPU	10.157,42	11.577,05	10.828,30	24.730,28	5.576,16	68.826,91	7.090,22	2.846,77	4.489,32	18,25	716,39	13.185,11	157.311,78	43.000,00
ISS	77.842,41	97.225,97	24.517,61	27.045,30	62.719,35	25.135,66	73.089,26	34.808,60	33.406,14	42.144,51	25.701,89	72.401,14	599.017,84	482.000,00
ITBI	1.978,80	0,00	0,00	0,00	0,00	0,00	0,00	1.621,71	220,24	0,00	0,00	7.452,13	11.272,88	482.000,00
IRRF	18.480,52	86.707,85	10.378,92	10.581,22	118.034,28	10.066,45	88.277,41	23.554,16	64.188,13	50.690,97	90.687,55	132.545,84	704.313,58	33.000,00
Outros Impostos, Taxas e Contribuições de Melhoria	14.005,55	16.730,01	6.828,02	11.216,38	2.290,71	6.231,50	4.446,23	1.732,85	2.778,08	0,00	0,00	0,00	90.687,55	308.000,00
Contribuições	89.284,67	29.816,11	8.828,02	27.492,17	2.290,71	6.231,50	57.489,26	598,03	2.198,66	2.621,92	699,04	93.007,81	68.258,31	105.000,00
Receita Patrimonial	2.852,73	5.830,45	4.486,48	3.721,59	4.347,36	3.216,78	3.685,06	2.854,24	2.198,66	2.621,92	2.621,92	1.773,28	1.773,28	780.000,00
Rendimentos de Aplicação Financeira	0,00	0,00	0,00	0,00	0,00	0,00	0,00	0,00	0,00	0,00	0,00	0,00	0,00	453.000,00
Outras Receitas Patrimoniais	2.852,73	5.830,45	4.486,48	3.721,59	4.347,36	3.216,78	3.685,06	2.854,24	2.198,66	2.621,92	2.621,92	1.773,28	1.773,28	453.000,00
Receita Agropecuária	0,00	0,00	0,00	0,00	0,00	0,00	0,00	0,00	0,00	0,00	0,00	0,00	0,00	0,00
Receita Industrial	0,00	0,00	0,00	0,00	0,00	0,00	0,00	0,00	0,00	0,00	0,00	0,00	0,00	0,00
Receita de Serviços	0,00	0,00	0,00	0,00	0,00	0,00	0,00	0,00	0,00	0,00	0,00	0,00	0,00	0,00
Transferências Correntes	4.795.376,45	4.613.153,87	3.618.426,37	4.249.626,71	4.219.548,86	3.923.452,28	4.423.837,33	3.779.846,91	3.683.089,52	3.588.334,25	4.197.173,11	6.600.359,92	51.692.225,58	4.000,00
Cota-Parte do FPM	1.743.542,67	1.820.699,42	1.438.087,96	1.403.013,10	1.800.522,84	1.418.267,89	1.768.475,41	1.415.685,25	1.230.188,65	1.160.146,92	1.574.488,07	1.881.587,29	16.187.657,47	54.396.000,00
Cota-Parte do ICMS	489.885,38	576.402,42	442.073,80	550.153,74	476.823,66	454.950,08	568.533,30	496.076,43	595.974,32	545.427,92	578.916,31	577.146,12	6.283.193,48	6.500.000,00
Cota-Parte do IPVA	64.575,13	77.099,06	37.560,83	41.310,66	28.411,12	29.051,28	10.318,15	6.293,74	8.758,26	10.011,45	7.501,82	9.233,60	320.125,12	380.000,00
Cota-Parte do ITR	393,33	428,93	350,00	414,33	414,84	388,23	382,52	1.011,54	543,27	1.483,79	252,38	228,62	6.281,78	10.000,00
Transferências da LC 87/1986	0,00	0,00	0,00	0,00	0,00	0,00	0,00	0,00	0,00	0,00	0,00	0,00	0,00	0,00
Transferências de LC 87/1989	2.013,60	2.131,51	2.058,57	2.037,02	2.043,57	2.143,13	2.169,53	1.941,76	2.367,04	2.094,81	2.199,85	2.585,73	25.836,12	20.000,00
Transferência do FUNDEB	1.181.898,03	1.329.207,73	1.016.111,77	1.115.542,71	1.163.442,55	1.262.371,72	1.037.208,07	1.018.435,38	1.021.128,62	977.107,34	1.153.407,41	1.253.451,50	13.539.310,83	13.200.000,00
Outras Transferências Correntes	1.318.268,31	767.214,80	682.183,44	1.137.105,15	747.890,28	756.279,95	1.538.732,35	840.402,81	814.149,34	892.060,02	879.407,27	2.876.127,06	13.349.810,78	13.261.000,00
Deduções (II)	11.048,54	51.791,46	7.913,02	17.395,56	34.106,01	11.131,23	16.928,60	13.061,01	33.503,22	10.083,11	0,00	45.395,95	252.368,71	291.000,00
Contribuição Servidor para o Plano de Previdência	459.044,01	503.346,26	392.774,40	399.395,77	461.184,67	379.216,18	347.516,13	394.201,75	367.562,28	343.833,37	432.871,66	494.156,27	4.955.105,75	5.587.000,00
Compensação Financeira entre Regimes Previdenciários	0,00	0,00	0,00	0,00	0,00	0,00	0,00	0,00	0,00	0,00	0,00	0,00	0,00	0,00
Dedução da Receita para o Fomento do FUNDEB	459.044,01	503.346,26	392.774,40	399.395,77	461.184,67	379.216,18	347.516,13	394.201,75	367.562,28	343.833,37	432.871,66	494.156,27	4.955.105,75	5.587.000,00
Receita Corrente Líquida (III) = (I - II)	4.541.963,08	4.409.488,49	3.380.458,20	3.972.421,44	4.042.086,72	3.729.005,36	4.327.318,24	3.476.612,53	3.512.142,51	3.350.749,68	3.938.882,38	6.471.944,91	49.163.800,54	51.288.000,00

ANTONIO GALBERTO BARBOSA MESQUITA
Contador
CPF: 030.994.873-84-CRC/CE: 02371/10-2


GOVERNO MUNICIPAL DE URUBURETAMA
Relatório Resumido de Execução Orçamentária
Demonstrativo da Receita Corrente Líquida
Orçamento Fiscal e da Seguridade Social
Período: Janeiro a Dezembro de 2019/Bimestre: Novembro e Dezembro


BRFO - Anexo 3 (LRF - Art. 53, inciso I)

Em reais


ARTUR WAGNER VASCONCELOS NERY
Prefeito Municipal


HERCÚLES OLIVEIRA PINTO
Controlador


ANTONIO GALBERTO BARBOSA MESQUITA
Controlador - CRC 27371/O


ALEXANDRE WAGNER ALBUQUERQUE NERY
Secretário de Administração, Planejamento e Finanças