




CÂMARA MUNICIPAL DE GUAÍUBA

## **EDITAL DE PUBLICAÇÃO**


O Presidente da Câmara Municipal de GUAÍUBA, no uso das atribuições que lhe são conferidas pela Lei Orgânica Municipal e regimento interno desta Câmara, e de conformidade com a determinação contida na Lei Complementar nº 101, de 4 de Abril de 2000 (Lei de Responsabilidade Fiscal), **AUTORIZA** a publicação mediante afixação no flanelógrafo da Prefeitura e da Câmara Municipal, na mídia eletrônica, especialmente no site com o seguinte endereço na INTERNET: [www.camaraguaiuba.ce.gov.br](http://www.camaraguaiuba.ce.gov.br), [www.ssinformatica.net](http://www.ssinformatica.net), e em demais locais de amplo acesso público, para divulgação nesta data dos seguintes relatórios e demonstrativos: **R.G.F.** – Relatório de Gestão Fiscal (arts. 55 da Lei Complementar nº 101/2000) referente ao 2º Quadrimestre de 2018, meses de Maio a Agosto de 2018.

Câmara Municipal de Guaiuba, 27 de setembro de 2018.



FRANCISCO EUDES DA SILVA BARRETO

Presidente da Câmara Municipal de GUAÍUBA



**CÂMARA**  
MUNICIPAL DE GUAÍUBA  
PRA SERVIR A NOSSA GENTE.

Rua Ten. José Ivanildo Nocrato, S/N, Centro, Guaiúba, Ceará  
CNPJ nº 12.359.527/0001-96 Fone: (85) 3376.1334  
[camaramunicipalguaiuba@yahoo.com.br](mailto:camaramunicipalguaiuba@yahoo.com.br)



CÂMARA MUNICIPAL DE GUAÍUBA

## DECLARAÇÃO

Em cumprimento ao art. 7º da Instrução Normativa do TCM nº 03/2000, **DECLARO**, para fins de prova junto a esse Órgão de Controle Externo, que a Câmara Municipal de GUAÍUBA, publicou o **R.G.F.** – Relatório Gestão Fiscal (art. 55 da Lei Complementar nº 101/2000) referente ao 2º **QUADRIMESTRE de 2018, dos meses de Maio a Agosto de 2018**, conforme EDITAL DE PUBLICAÇÃO anexo.

Câmara Municipal de Guaiuba, 27 de setembro de 2018.

  
FRANCISCO EUDES DA SILVA BARRETO

Presidente da Câmara Municipal de Guaiuba



**CÂMARA**  
MUNICIPAL DE GUAÍUBA  
PRA SERVIR A NOSSA GENTE.

Rua Ten. José Ivanildo Nocrato, S/N, Centro, Guaiúba, Ceará  
CNPJ nº 12.359.527/0001-96 Fone: (85) 3376.1334  
camaramunicipalguaiuba@yahoo.com.br



## CÂMARA MUNICIPAL DE GUAÍÚBA

### ANEXO IV – DECLARAÇÃO DE ATENDIMENTO AOS LIMITES DEFINIDOS NA LRF


## DECLARAÇÃO

Declaramos, sob as penas da Lei, que o Relatório de Gestão Fiscal – R.G.F. da Câmara Municipal de GUAÍUBA – Ce., relativo ao **2º Quadrimestre do ano de 2018, meses de Maio a Agosto de 2018**, demonstra o atendimento aos limites definidos na Lei de Responsabilidade Fiscal – L.R.F. no tocante a despesas com Pessoal, restos a pagar e disponibilidade de caixa em 31/08/2018, inclusive com a indicação de medidas corretivas adotadas ou adotar, se ultrapassado qualquer dos limites.

Declaramos que solicitamos ao Tribunal de Contas do Estado – T.C.E. de jurisdição deste estado à comprovação do atendimento acima declarado e que, até a presente data, a referida Corte de Contas não nos forneceu o documento de comprovação.

Declaramos, ainda, que o referido Relatório foi publicado mediante afixação no flanelógrafo da Prefeitura e da Câmara Municipal, na mídia eletrônica, especialmente na INTERNET: [www.ssinformatica.net](http://www.ssinformatica.net), [www.camaraquaiuba.ce.gov.br](http://www.camaraquaiuba.ce.gov.br), a partir do dia 27 de setembro de 2018, contendo os elementos dispostos no art. 55 da Lei Complementar nº 101/00.

GUAÍUBA, 27 de setembro de 2018.

  
MUNICIPAL ASSES. & CONSULTORIA SC LTDA  
C.R.C. PJ 000541-0

  
FRANCISCO EUDES DA SILVA BARRETO  
Presidente da Câmara Municipal

CÂMARA MUNICIPAL DE GUAÍUBA - Poder LEGISLATIVO

Relatório de Gestão Fiscal

Demonstrativo da Despesa com Pessoal

Orçamento Fiscal e da Seguridade Social

Período: Janeiro a Agosto de 2018/Quadrimestre: Maio a Agosto

RGF - Anexo 1 (LRF, Art. 55, inciso I, alínea "a")

R\$ 1,00

Despesas com Pessoal	Despesas Executadas													
	(Últimos 12 Meses)													
	Liquidadas													Inscritas em Restos a Pagar não-Processados (b)
	Setembro / 2017	Outubro / 2017	Novembro / 2017	Dezembro / 2017	Janeiro / 2018	Fevereiro / 2018	Março / 2018	Abril / 2018	Maio / 2018	Junho / 2018	Julho / 2018	Agosto / 2018	TOTAL (ÚLTIMOS 12 MESES) (a)	
Despesa Bruta com Pessoal (I)	127.837,66	132.054,28	127.837,66	135.675,14	115.952,82	129.558,72	128.580,16	128.884,29	130.797,94	139.711,95	130.013,43	129.394,16	1.556.298,21	0,00
Pessoal Ativo	127.837,66	132.054,28	127.837,66	135.675,14	115.952,82	129.558,72	128.580,16	128.884,29	130.797,94	139.711,95	130.013,43	129.394,16	1.556.298,21	0,00
Vencimento, Vantagens e Outras Despesas Variáveis	105.650,97	108.973,44	105.650,97	112.111,82	95.943,33	107.073,33	106.437,33	106.437,33	108.018,86	117.202,30	107.267,30	106.937,33	1.287.704,31	0,00
Obrigações Patronais	22.186,69	23.080,84	22.186,69	23.563,32	20.009,49	22.485,39	22.142,83	22.446,96	22.779,08	22.509,65	22.746,13	22.456,83	268.593,90	0,00
Benefícios Previdenciários	0,00	0,00	0,00	0,00	0,00	0,00	0,00	0,00	0,00	0,00	0,00	0,00	0,00	0,00
Pessoal Inativo e Pensionistas	0,00	0,00	0,00	0,00	0,00	0,00	0,00	0,00	0,00	0,00	0,00	0,00	0,00	0,00
Aposentadoria, Reserva e Reformas	0,00	0,00	0,00	0,00	0,00	0,00	0,00	0,00	0,00	0,00	0,00	0,00	0,00	0,00
Pensões	0,00	0,00	0,00	0,00	0,00	0,00	0,00	0,00	0,00	0,00	0,00	0,00	0,00	0,00
Outros Benefícios Previdenciários	0,00	0,00	0,00	0,00	0,00	0,00	0,00	0,00	0,00	0,00	0,00	0,00	0,00	0,00
Outras Despesas de Pessoal decorrentes de Contratos de Terceirização (§1º do art. 18 da LRF)	0,00	0,00	0,00	0,00	0,00	0,00	0,00	0,00	0,00	0,00	0,00	0,00	0,00	0,00
Despesas Não Computadas (§1º do art. 19 da LRF) (II)	0,00	0,00	0,00	0,00	0,00	0,00	0,00	0,00	0,00	0,00	0,00	0,00	0,00	0,00
Indenizações por Demissão e Incentivos à Demissão Voluntária	0,00	0,00	0,00	0,00	0,00	0,00	0,00	0,00	0,00	0,00	0,00	0,00	0,00	0,00
Decorrente de Decisão Judicial de Período Anterior ao da Apuração	0,00	0,00	0,00	0,00	0,00	0,00	0,00	0,00	0,00	0,00	0,00	0,00	0,00	0,00
Despesa de Exercícios Anteriores de Período Anterior ao da Apuração	0,00	0,00	0,00	0,00	0,00	0,00	0,00	0,00	0,00	0,00	0,00	0,00	0,00	0,00
Inativos e Pensionistas com Recursos Vinculados	0,00	0,00	0,00	0,00	0,00	0,00	0,00	0,00	0,00	0,00	0,00	0,00	0,00	0,00
Despesa Líquida com Pessoal (III) = (I - II)	127.837,66	132.054,28	127.837,66	135.675,14	115.952,82	129.558,72	128.580,16	128.884,29	130.797,94	139.711,95	130.013,43	129.394,16	1.556.298,21	0,00

Apuração do Cumprimento do Limite Legal	Valor	% Sobre a RCL Ajustada
Receita Corrente Líquida - RCL (IV)	51.207.409,14	---
(-) Transferências Obrigatórias da União Relativas a Emendas Individuais (V) (§13 art, 166 da CF)	0,00	---
= Receita Corrente Líquida Ajustada (VI)	51.207.409,14	---
Despesa Total com Pessoal - DTP (IV) = (IIIa)	1.556.298,21	3,04
Limite Máximo (VI) (incisos I, II e III do art. 20 da LRF)	3.072.444,55	6,00
Limite Prudencial (VII) = (0,95 x VI) (parágrafo único do art. 22 da LRF)	2.918.822,32	5,70
Limite de Alerta (VIII) = (0,90 x VI) (Inciso II do §1º do art. 59 da LRF)	2.765.200,09	5,40

CÂMARA MUNICIPAL DE GUAÍUBA - Poder LEGISLATIVO

Relatório de Gestão Fiscal


**Demonstrativo da Despesa com Pessoal**

Orçamento Fiscal e da Seguridade Social

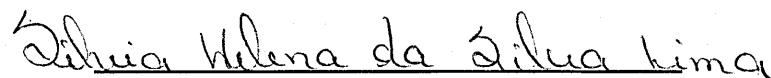
Período: Janeiro a Agosto de 2018/Quadrimestre: Maio a Agosto

RGF - Anexo 1 (LRF, Art. 55, inciso I, alínea "a")

R\$ 1,00

  
FRANCISCO EUDES DA SILVA BARRETO  
Presidente da Câmara Municipal

MUNICIPAL ASSESSORIA & CONSULTORIA SC LTDA  
Contador - CRC PJ 000541

  
SILVIA HELENA DA SILVA LIMA  
Resp. Pelo Controle Interno

  
ERNANE ARAUJO DA SILVA  
Tesoureiro

## CÂMARA MUNICIPAL DE GUAÍUBA - Poder LEGISLATIVO

## Relatório de Gestão Fiscal

## Demonstrativo da Dívida Consolidada Líquida

## Orçamento Fiscal e da Seguridade Social

Período: Janeiro a Agosto de 2018/Quadrimestre: Maio a Agosto

RGF - Anexo 2 (LRF, Art. 55, inciso I, alínea "b")

R\$ 1,00

<u>Dívida Consolidada</u>	Saldo do Exercício Anterior	Saldo do Exercício de 2018		
		Até o 1º Quadrimestre	Até o 2º Quadrimestre	Até o 3º Quadrimestre
DÍVIDA CONSOLIDADA - DC (I)	0,00	0,00	0,00	0,00
Dívida Mobiliária				
Dívida Contratual	0,00	0,00	0,00	0,00
Empréstimos				
Internos				
Externos				
Reestruturação da Dívida de Estados e Municípios				
Financiamentos	0,00	0,00	0,00	0,00
Internos	0,00	0,00	0,00	0,00
Externos				
Parcelamento e Renegociação de Dívidas	0,00	0,00	0,00	0,00
De Tributos	0,00	0,00	0,00	0,00
De Contribuições Previdenciárias	0,00	0,00	0,00	0,00
De Demais Contribuições Sociais	0,00	0,00	0,00	0,00
De FGTS	0,00	0,00	0,00	0,00
Com Instituição Não Financeira	0,00	0,00	0,00	0,00
Demais Dívidas Contratuais				
Precatórios Posteriores a 05/05/2000 (Inclusive) - Vencidos e Outras Dívidas				
DEDUÇÕES (II)	61.715,80	19.308,85	19.401,74	0,00
Disponibilidade de Caixa	61.715,80	19.308,85	19.401,74	0,00
Disponibilidade de Caixa Bruta	61.715,80	50.776,76	20.860,71	0,00
( - ) Restos a Pagar Processados	0,00	31.467,91	1.458,97	0,00
Demais Haveres Financeiros	0,00	0,00	0,00	0,00
DÍVIDA CONSOLIDADA LÍQUIDA - DCL (III) - (I - II)	0,00	0,00	0,00	0,00
RECEITA CORRENTE LÍQUIDA - RCL	47.058.989,12	48.293.314,99	51.207.409,14	0,00
% DA DC SOBRE A RCL (I / RCL)	0,00	0,00	0,00	0,00
% DA DCL SOBRE A RCL (III / RCL)	0,00	0,00	0,00	0,00
LIMITE DEFINIDO RESOLUÇÃO DO SENADO FEDERAL %	0,00	0,00	0,00	0,00
LIMITE DE ALERTA (inciso III do 1º do art. 59 da LRF) %	0,00	0,00	0,00	0,00
<u>Outros Valores Não Integrantes da DC</u>				
PRECATÓRIOS ANTERIORES A 05/05/2000				
PRECATÓRIOS POSTERIORES A 05/05/2000				
PASSIVO ATUARIAL				
INSUFICIÊNCIA FINANCEIRA	0,00	0,00	0,00	0,00
DEPÓSITOS E CONSIGNAÇÕES SEM CONTRAPARTIDA	0,00	10.464,59	0,00	0,00
RP NÃO PROCESSADOS	61.715,83	0,00	0,00	0,00
ANTECIPAÇÕES DE RECEITA ORÇAMENTÁRIA - ARO				
DÍVIDA CONTRATUAL DE PPP				
APROPRIAÇÃO DE DEPÓSITOS JUDICIAIS - LC 151/2015				




CÂMARA MUNICIPAL DE GUAÍUBA - Poder LEGISLATIVO

Relatório de Gestão Fiscal


**Demonstrativo da Dívida Consolidada Líquida**


Orçamento Fiscal e da Seguridade Social

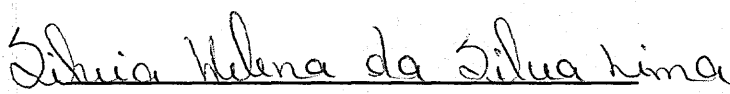
Período: Janeiro a Agosto de 2018/Quadrimestre: Maio a Agosto

RGF - Anexo 2 (LRF, Art. 55, inciso I, alínea "b")

R\$ 1,00

  
FRANCISCO EUDES DA SILVA BARRETO  
Presidente da Câmara Municipal

  
MUNICIPAL ASSESSORIA & CONSULTORIA SC LTDA  
Contador - CRC PJ 000541

  
SILVIA HELENA DA SILVA LIMA  
Resp. Pelo Controle Interno

  
ERNANE ARAUJO DA SILVA  
Tesoureiro

## CÂMARA MUNICIPAL DE GUAÍUBA - Poder LEGISLATIVO

## Relatório de Gestão Fiscal

## Demonstrativo das Garantias e Contragarantias de Valores

## Orçamento Fiscal e da Seguridade Social

Período: Janeiro a Agosto de 2018/Quadrimestre: Maio a Agosto

RGF - ANEXO III (LRF, art. 55, inciso I, alínea "c" e art. 40 § 1º)

R\$ 1,00


<b><u>GARANTIAS CONCEDIDAS</u></b>	<b>SALDO DO EXERCÍCIO ANTERIOR</b>	<b>SALDOS DO EXERCÍCIO DE 2018</b>		
		<b>Até o 1º Quadrimestre</b>	<b>Até o 2º Quadrimestre</b>	<b>Até o 3º Quadrimestre</b>
AOS ESTADOS (I)	0,00	0,00	0,00	
Em Operações de Crédito Externas	0,00	0,00	0,00	
Em Operações de Crédito Internas	0,00	0,00	0,00	
AOS MUNICÍPIOS (II)	0,00	0,00	0,00	
Em Operações de Crédito Externas	0,00	0,00	0,00	
Em Operações de Crédito Internas	0,00	0,00	0,00	
ÀS ENTIDADES CONTROLADAS (III)	0,00	0,00	0,00	
Em Operações de Crédito Externas	0,00	0,00	0,00	
Em Operações de Crédito Internas	0,00	0,00	0,00	
POR MEIO DE FUNDOS (IV)	0,00	0,00	0,00	
TOTAL GARANTIAS CONCEDIDAS (V) = (I + II + III + IV)	0,00	0,00	0,00	
RECEITA CORRENTE LÍQUIDA - RCL (VI)	47.058.989,12	48.293.314,99	51.207.409,14	
% do TOTAL DAS GARANTIAS sobre a RCL	0,00	0,00	0,00	
LIMITE DEFINIDO POR RESOLUÇÃO DO SENADO FEDERAL - <	7.529.438,25	7.726.930,39	8.193.185,46	
LIMITE DE ALERTA (inciso III do §1º do art. 59 da LRF) - <%>	6.771.788,53	6.954.237,35	7.373.866,91	
<b><u>CONTRAGARANTIAS RECEBIDAS</u></b>	<b>SALDO DO EXERCÍCIO ANTERIOR</b>	<b>SALDOS DO EXERCÍCIO DE 2018</b>		
		<b>Até o 1º Quadrimestre</b>	<b>Até o 2º Quadrimestre</b>	<b>Até o 3º Quadrimestre</b>
DOS ESTADOS (VII)	0,00	0,00	0,00	
Em Garantia às operações de Crédito Externas	0,00	0,00	0,00	
Em Garantia às operações de Crédito Internas	0,00	0,00	0,00	
DOS MUNICÍPIOS (VIII)	0,00	0,00	0,00	
Em Garantia às operações de Crédito Externas	0,00	0,00	0,00	
Em Garantia às operações de Crédito Internas	0,00	0,00	0,00	
DAS ENTIDADES CONTROLADAS (IX)	0,00	0,00	0,00	
Em Garantia às operações de Crédito Externas	0,00	0,00	0,00	
Em Garantia às operações de Crédito Internas	0,00	0,00	0,00	
EM GARANTIAS POR MEIO DE FUNDOS (X)	0,00	0,00	0,00	
TOTAL CONTRAGARANTIAS RECEBIDAS (XI) = (VII + VIII + IX +	0,00	0,00	0,00	




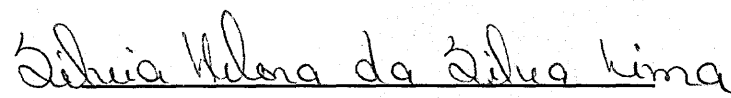

CÂMARA MUNICIPAL DE GUAÍUBA - Poder LEGISLATIVO  
Relatório de Gestão Fiscal  
**Demonstrativo das Garantias e Contragarantias de Valores**  
Orçamento Fiscal e da Seguridade Social  
Período: Janeiro a Agosto de 2018/Quadrimestre: Maio a Agosto


RGF - ANEXO III (LRF, art. 55, inciso I, alínea "c" e art. 40 § 1º)

R\$ 1,00

  
FRANCISCO EUDES DA SILVA BARRETO  
Presidente da Câmara Municipal

  
MUNICIPAL ASSESSORIA & CONSULTORIA SC LTDA  
Contador - CRC PJ 000541

  
SILVIA HELENA DA SILVA LIMA  
Resp. Pelo Controle Interno

  
ERNANE ARAUJO DA SILVA  
Tesoureiro

## CÂMARA MUNICIPAL DE GUAÍUBA - Poder LEGISLATIVO

## Relatório de Gestão Fiscal

**DEMONSTRATIVO DAS OPERAÇÕES DE CRÉDITO**

Orçamento Fiscal e da Seguridade Social

Período: Janeiro a Agosto de 2018/Quadrimestre: Maio a Agosto

RGF - ANEXO 4 (LRF, art. 55, inciso I, alínea "d" e inciso III alínea "c")

R\$ 1,00

<u>OPERAÇÕES DE CRÉDITO</u>	VALOR REALIZADO	
	No Quadrimestre de Referência	Até o Quadrimestre de Referência (a)
Mobiliária		
Interna		
Externa		
Contratual		
Interna	0,00	0,00
Empréstimos	0,00	0,00
Aquisição Financiada de Bens e Arrendamento Mercantil Financeiro		
Antecipação de Receita pela Venda a Termo de Bens e Serviços		
Assunção, Reconhecimento e Confissão de Dívidas (LRF, art. 29, § 1º)		
Operações de crédito previstas no art. 7º § 3º da RSF nº 43/2001 1 (I)	0,00	0,00
Externa		
Empréstimos		
Aquisição Financiada de Bens e Arrendamento Mercantil Financeiro		
Antecipações de Receitas pela Venda a Termo de Bens e Serviços		
Assunção, Reconhecimento e Confissão de Dívidas (LRF, art. 29, § 1º)		
Operações de crédito previstas no art. 7º § 3º da RSF nº 43/2001 1 (II)		
<b>TOTAL (III)</b>	<b>0,00</b>	<b>0,00</b>
<u>APURAÇÃO DO CUMPRIMENTO DOS LIMITES</u>	VALOR	% SOBRE A RCL
RECEITA CORRENTE LÍQUIDA – RCL (IV)	51.207.409,14	---
OPERAÇÕES VEDADAS (V)		
TOTAL CONSIDERADO PARA FINS DA APURAÇÃO DO CUMPRIMENTO DO LIMITE (VI)= (IIIa + V - Ia - IIa)		
LIMITE GERAL DEFINIDO POR RESOLUÇÃO DO SENADO FEDERAL PARA AS OPERAÇÕES DE CRÉDITO INTERNAS E EXTERNAS		
LIMITE DE ALERTA (inciso III do §1º do art. 59 da LRF) - <%>		
OPERAÇÕES DE CRÉDITO POR ANTECIPAÇÃO DA RECEITA ORÇAMENTÁRIA		
LIMITE DEFINIDO POR RESOLUÇÃO DO SENADO FEDERAL PARA AS OPERAÇÕES DE CRÉDITO POR ANTECIPAÇÃO DA RECEITA ORÇAMENTÁRIA		

CÂMARA MUNICIPAL DE GUAÍUBA - Poder LEGISLATIVO

Relatório de Gestão Fiscal

**DEMONSTRATIVO DAS OPERAÇÕES DE CRÉDITO**


Orçamento Fiscal e da Seguridade Social


Período: Janeiro a Agosto de 2018/Quadrimestre: Maio a Agosto

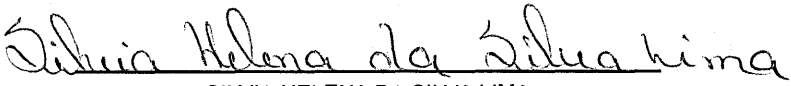
RGF - ANEXO 4 (LRF, art. 55, inciso I, alínea "d" e inciso III alínea "c")


R\$ 1,00

OUTRAS OPERAÇÕES QUE INTEGRAM A DÍVIDA CONSOLIDADA	VALOR REALIZADO	
	No Quadrimestre de Referência	Até o Quadrimestre de Referência (a)
Parcelamentos de Dívidas	0,00	0,00
Tributos	0,00	0,00
Contribuições Previdenciárias	0,00	0,00
FGTS	0,00	0,00
Operações de reestruturação e recomposição do principal de dívidas		

  
FRANCISCO EUDES DA SILVA BARRETO  
Presidente da Câmara Municipal

  
MUNICIPAL ASSESSORIA & CONSULTORIA SC LTDA  
Contador - CRG-PJ 000541

  
SILVIA HELENA DA SILVA LIMA  
Resp. Pelo Controle Interno

  
ERNANE ARAUJO DA SILVA  
Tesoureiro

## CÂMARA MUNICIPAL DE GUAÍUBA - Poder LEGISLATIVO

## Relatório de Gestão Fiscal

## Demonstrativo da Disponibilidade de Caixa e dos Restos a Pagar


Orçamento Fiscal e da Seguridade Social

Período: Janeiro a Agosto de 2018/Quadrimestre: Maio a Agosto

RGF - Anexo 5 (LRF, Art. 55, inciso III, alínea "a")

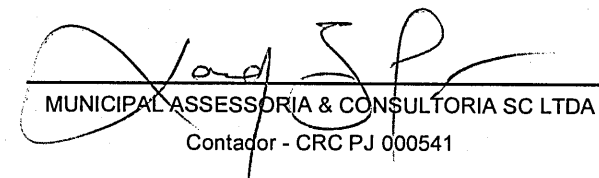
R\$ 1,00

Identificação dos Recursos	Disponibilidade de Caixa Bruta (a)	Obrigações Financeiras				Insuficiência financeira verificada no consórcio público (f)	Disponibilidade de Caixa Líquida (Antes da Inscrição em Restos a Pagar Não Processados) (g)=(a-(b+c+d+e)-f)	Restos a Pagar Empenhados e Não Liquidados do Exercício	Empenhos Não Liquidados Cancelados (Não Inscritos por Insuficiência Financeira)
		Restos a Pagar Liquidados e Não Pagos		Restos a Pagar Empenhados e Não Liquidados de Exercícios Anteriores (d)	Demais Obrigações Financeiras (e)				
		De Exercícios Anteriores (b)	Do Exercícios (c)						
Total dos Recursos Vinculados (I)	0,00	0,00	0,00	0,00	0,00	0,00	0,00	0,00	0,00
Total dos Recursos Não Vinculados (II)	20.860,71	0,00	1.458,97	0,00	0,00	0,00	19.401,74	474.597,97	0,00
Recursos Ordinários	20.860,71	0,00	1.458,97	0,00	0,00	0,00	19.401,74	474.597,97	0,00
Total (III) = (I + II)	20.860,71	0,00	1.458,97	0,00	0,00	0,00	19.401,74	474.597,97	0,00



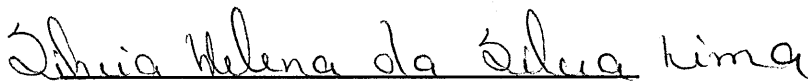
FRANCISCO EUDES DA SILVA BARRETO

Presidente da Câmara Municipal



MUNICIPAL ASSESSORIA &amp; CONSULTORIA SC LTDA

Contador - CRC PJ 000541



SILVIA HELENA DA SILVA LIMA

Resp. Pelo Controle Interno



ERNANE ARAUJO DA SILVA

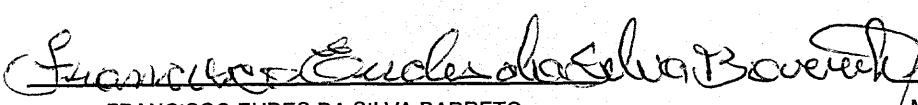
Tesoureiro

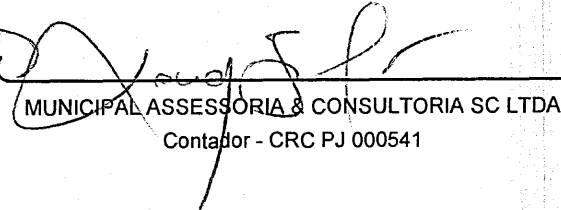
CÂMARA MUNICIPAL DE GUAÍUBA - Poder LEGISLATIVO  
Relatório de Gestão Fiscal  
**DEMONSTRATIVO SIMPLIFICADO DO RELATÓRIO DE GESTÃO FISCAL**  
Orçamento Fiscal e da Seguridade Social  
Período: Janeiro a Agosto de 2018/Quadrimestre: Maio a Agosto

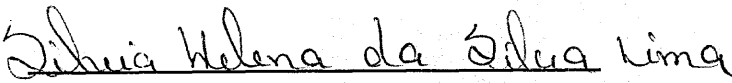
LRF art. 48 - Anexo 6


R\$ 1,00

RECEITA CORRENTE LÍQUIDA		Valor Até o Quadrimestre	
Receita Corrente Líquida		51.207.409,14	
Receita Corrente Líquida Ajustada		51.207.409,14	
DESPESA COM PESSOAL	Valor Realizado no Período		
	VALOR	% SOBRE A RCL AJUSTADA	
Despesa Total com Pessoal - DTP	1.556.298,21	3,04	
Limite Máximo (incisos I, II e III, art. 20 da LRF) - <%>	3.072.444,55	6,00	
Limite Prudencial (parágrafo único, art. 22 da LRF) - <%>	2.918.822,32	5,70	
Limite de Alerta (inciso II do §1º do art. 59 da LRF) - <%>	2.765.200,09	5,40	
DÍVIDA CONSOLIDADA	Comparativo do Saldo da Dívida		
	SALDO DO EXERCÍCIO DE 2018		
	Até o 1º Quadrimestre	Até o 2º Quadrimestre	Até o 3º Quadrimestre
Dívida Consolidada Líquida	-19.308,85	-19.401,74	0,00
Limite Definido por Resolução do Senado Federal	61.448.890,97	61.448.890,97	0,00
GARANTIAS DE VALORES	VALOR	%SOBRE A RCL	
Total das Garantias Concedidas	0,00	0,00	
Limite Definido por Resolução do Senado Federal	8.193.185,46	0,00	
OPERAÇÕES DE CRÉDITO	VALOR	%SOBRE A RCL	
Operações de Crédito Internas e Externas	0,00	0,00	
Limite Definido pelo Senado Federal para Operações de Crédito Externas e Internas	0,00	0,00	
Operações de Crédito por Antecipação da Receita	0,00	0,00	
Limite Definido pelo Senado Federal para Operações de Crédito por Antecipação da Receita	0,00	0,00	
RESTOS A PAGAR	Inscrição em Restos a Pagar Não Processados do Exercício	Disponibilidade de Caixa Líquida (Antes da Inscrição em Restos a Pagar Não Processados do Exercício)	
Valor Total	1.458,97	19.401,74	

  
FRANCISCO EUDES DA SILVA BARRETO  
Presidente da Câmara Municipal

  
MUNICIPAL ASSESSORIA & CONSULTORIA SC LTDA  
Contador - CRC PJ 000541

  
SILVIA HELENA DA SILVA LIMA  
Resp. Pelo Controle Interno

  
ERNANE ARAUJO DA SILVA  
Tesoureiro

Ceará  
Governo Municipal de Guaiúba  
Consolidado

RELATÓRIO RESUMIDO DA EXECUÇÃO ORÇAMENTÁRIA  
DEMONSTRATIVO DA RECEITA CORRENTE LÍQUIDA  
ORÇAMENTO FISCAL E DA SEGURIDADE SOCIAL  
4º bimestre de 2018 (até Agosto)

Pag.: 0002

RREO - ANEXO 3 (LRF, Art.53, Inciso I)

R\$ 1,00

ESPECIFICAÇÃO	EVOLUÇÃO DA RECEITA REALIZADA NOS ÚLTIMOS 12 MESES					TOTAL (ÚLTIMOS 12 MESES)	PREVISÃO ATUALIZADA EXERCÍCIO
	Abr/2018	Mai/2018	Jun/2018	Jul/2018	Ago/2018		
RECEITAS CORRENTES (I)	4.273.425,94	5.673.010,20	4.346.133,69	4.613.466,99	4.497.425,80	55.929.948,80	62.993.000,00
Impostos, Taxas e Contribuições de Melho	163.783,30	123.461,52	148.567,05	90.567,20	131.491,84	1.575.450,32	1.310.000,00
IPTU	0,00	5.344,52	325,08	7.997,80	999,13	18.115,53	37.000,00
ISS	87.227,29	18.766,66	40.161,43	19.578,42	58.359,63	569.345,70	500.000,00
ITBI	0,00	0,00	1.500,00	4,48	10,90	8.051,40	50.000,00
IRRF	74.950,98	97.433,47	106.244,73	62.262,08	69.818,88	947.639,65	640.000,00
Outros Impostos, Taxas e Contribuições	1.605,03	1.916,87	335,81	724,42	2.303,30	32.298,04	83.000,00
Contribuições	103.875,07	95.529,12	104.622,30	67.665,24	118.324,23	1.202.511,51	1.300.000,00
Receita Patrimonial	10.188,14	10.049,02	9.901,87	8.915,29	9.350,39	158.167,40	641.000,00
Rendimentos de Aplicação Financeira	10.188,14	10.049,02	9.901,87	8.915,29	9.350,39	81.863,12	641.000,00
Outras Receitas Patrimoniais	0,00	0,00	0,00	0,00	0,00	76.304,28	0,00
Receita agropecuária	0,00	0,00	0,00	0,00	0,00	0,00	0,00
Receita Industrial	0,00	0,00	0,00	0,00	0,00	0,00	0,00
Receita de serviços	0,00	0,00	0,00	0,00	0,00	37.129,60	100.000,00
Transferências correntes	3.995.007,85	5.438.396,08	4.081.095,44	4.425.924,23	4.125.031,62	52.769.705,24	59.572.000,00
Cota-parte do FPM	1.556.480,55	1.910.159,98	1.788.773,98	2.060.590,78	1.532.654,99	20.786.632,37	23.600.000,00
Cota-parte do ICMS	327.807,85	353.530,94	281.475,75	379.388,40	347.052,84	4.052.793,23	4.600.000,00
Cota-parte do IPVA	47.782,40	49.636,16	41.285,73	16.085,78	9.920,75	395.648,36	500.000,00
Cota-parte do ITR	90,50	17,47	195,58	33,88	170,87	4.401,06	5.000,00
Transferências da LC 87/96	979,81	979,81	979,81	979,81	979,81	11.494,80	15.000,00
Transferências da LC 61/89	1.572,92	1.603,06	1.760,36	1.481,42	1.602,16	17.294,51	20.000,00
Transferências do Fundeb	1.102.536,54	2.202.766,28	1.376.921,19	1.307.222,68	1.357.635,11	17.916.064,37	21.000.000,00
Outras transferências correntes	957.757,28	919.702,38	589.703,04	660.141,48	875.015,09	9.585.376,54	9.832.000,00
Outras receitas correntes	571,58	5.574,46	1.947,03	20.395,03	113.227,72	186.984,73	70.000,00
DEDUÇÕES (II)	386.939,54	463.185,42	422.894,15	322.571,73	378.476,22	4.722.539,66	5.428.000,00
Contrib. do servidor para o plano de pr	0,00	0,00	0,00	0,00	0,00	0,00	0,00
Comp. financ. entre regimes de previden	0,00	0,00	0,00	0,00	0,00	0,00	0,00
Ded. de receita para formação do Fundeb	386.939,54	463.185,42	422.894,15	322.571,73	378.476,22	4.722.539,66	5.428.000,00
RECEITA CORRENTE LÍQUIDA (III)=(I-II)	3.886.486,40	5.209.824,78	3.923.239,54	4.290.895,26	4.118.949,58	51.207.409,14	57.565.000,00

FONTE: SISTEMA: Aspec Informática - UNIDADE RESPONSÁVEL: Prefeitura Municipal de Guaiúba - DATA DA EMISSÃO: 31/08/2018 - HORA DA EMISSÃO: 13:35:52

ESPECIFICAÇÃO	EVOLUÇÃO DA RECEITA REALIZADA NOS ÚLTIMOS 12 MESES						
	Set/2017	Out/2017	Nov/2017	Dez/2017	Jan/2018	Fev/2018	Mar/2018
RECEITAS CORRENTES (I)	4.667.391,74	3.863.257,02	3.765.180,50	5.901.199,46	4.081.400,56	5.880.766,62	4.367.290,28
Impostos, Taxas e Contribuições de Melho	59.801,75	123.373,49	210.468,44	173.561,85	46.477,19	182.547,75	121.348,94
IPTU	390,60	2.835,80	122,23	70,55	0,00	0,00	30,02
ISS	32.515,32	43.127,37	56.320,19	81.248,49	17.904,95	81.687,06	32.448,89
ITBI	3.000,00	0,00	300,00	3.108,00	0,00	0,00	128,02
IRRF	20.248,96	76.419,72	142.943,74	89.036,01	22.664,88	100.855,89	84.760,31
Outros Impostos, Taxas e Contribuições	3.646,87	990,60	10.782,28	99,00	5.907,36	4,80	3.981,70
Contribuições	109.158,44	109.536,56	105.290,41	116.970,18	125.251,56	81.661,94	64.626,46
Receita Patrimonial	28.765,85	22.418,67	13.974,30	11.145,46	13.351,30	8.743,82	11.363,29
Rendimentos de Aplicação Financeira	0,00	0,00	0,00	0,00	13.351,30	8.743,82	11.363,29
Outras Receitas Patrimoniais	28.765,85	22.418,67	13.974,30	11.145,46	0,00	0,00	0,00
Receita agropecuária	0,00	0,00	0,00	0,00	0,00	0,00	0,00
Receita industrial	0,00	0,00	0,00	0,00	0,00	0,00	0,00
Receita de serviços	0,00	18.565,04	0,00	18.564,56	0,00	0,00	0,00
Transferências correntes	4.464.512,29	3.578.379,37	3.427.054,90	5.575.566,02	3.894.359,24	5.596.023,73	4.168.354,47
Cota-parte do FPM	1.184.212,95	1.342.051,26	1.380.393,72	2.655.955,10	1.686.310,27	2.204.534,93	1.484.513,86
Cota-parte do ICMS	309.514,80	330.010,80	319.535,01	353.742,08	394.266,55	351.477,65	304.990,56
Cota-parte do IPVA	6.884,70	6.863,88	3.826,06	5.984,82	64.804,99	91.240,23	51.332,86
Cota-parte do ITR	102,68	2.171,81	1.113,45	233,76	108,85	110,42	51,79
Transferências da LC 87/96	914,08	914,08	914,08	914,08	979,81	979,81	979,81
Transferências da LC 61/89	940,93	1.187,48	969,62	1.337,82	1.599,05	1.766,42	1.473,27
Transferências do Fundeb	1.629.629,24	1.342.885,18	1.042.239,96	1.585.372,87	1.295.573,38	2.340.743,10	1.332.538,84
Outras transferências correntes	1.332.312,91	552.294,88	678.063,00	972.025,49	450.716,34	605.171,17	992.473,48
Outras receitas correntes	5.153,41	10.983,89	8.392,45	5.391,39	1.961,27	11.789,38	1.597,12
DEDUÇÕES (II)	300.513,97	336.428,09	341.532,68	441.693,99	429.613,69	530.021,84	368.668,34
Contrib. do servidor para o plano de pr	0,00	0,00	0,00	0,00	0,00	0,00	0,00
Comp. financ. entre regimes de previden	0,00	0,00	0,00	0,00	0,00	0,00	0,00
Ded. de receita para formação do Fundeb	300.513,97	336.428,09	341.532,68	441.693,99	429.613,69	530.021,84	368.668,34
RECEITA CORRENTE LÍQUIDA (III)=(I-II)	4.366.877,77	3.526.828,93	3.423.647,82	5.459.505,47	3.651.786,87	5.350.744,78	3.998.621,94