



CÂMARA MUNICIPAL DE GUAIÚBA

## RELATÓRIO DE GESTÃO FISCAL – RGF

### 1º QUADRIMESTRE

### MESES DE JANEIRO A ABRIL

### EXERCÍCIO DE 2020

## PETIÇÃO ELETRÔNICA - PETIÇÃO INICIAL

### DADOS PETIÇÃO

**Nº PETIÇÃO:** 13887

**DATA ENVIO:** 05/06/2020 11.42.35

**TIPO:** PETIÇÃO

**ASSUNTO:** DE ACORDO COM O ARTIGO 2º DA PORTARIA 247/2020, ESTÁ SENDO ENVIADO ATRAVÉS DESTE SISTEMA O RELATÓRIO DE GESTÃO FISCAL DA CÂMARA MUNICIPAL DE GUAÍUBA, REFERENTE AO PRIMEIRO QUADRIMESTRE DO EXERCÍCIO DE 2020.

### DADOS PETICIONANTE

**NOME:** LUZIA ALVES HOLANDA

**CPF:** 20503911372

### DOCUMENTOS ANEXADOS

Nº DOC.	ANO	TIPO	ARQUIVO ANEXO	DESCRIÇÃO
		ANEXO	GUAIUBA_RGF_2020_1º QUADRIMESTRE.pdf	GUAIUBA_RGF_2020_1º QUADRIMESTRE



CÂMARA MUNICIPAL DE GUAÍUBA

OFÍCIO nº. 071/2020/GAB/CMG/CE

GUAÍUBA, 29 de maio de 2020.

**DE: CÂMARA MUNICIPAL DE GUAÍUBA**  
**PARA: Presidente do TCE/CE.**

Ref.: Relatórios da LRF

Senhor Presidente,

Em cumprimento ao que estabelece os Art. 2º da Instrução Normativa Nº 02/2008 do TCE, estamos enviando a esse Tribunal de Contas dos Municípios, o Relatório de Gestão Fiscal – RGF, conforme período correspondente: **1º QUADRIMESTRE DE 2020, meses de JANEIRO a ABRIL**, em arquivos

**1 – RGF – Relatório de Gestão Fiscal**  
**Período correspondente: 1º QUADRIMESTRE de 2020**  
**Meses de JANEIRO a ABRIL /2020**

**1.1. Anexos que acompanham o RGF:**

Demonstrativo da Despesa com Pessoal - ANEXO I (LRF, Art. 55, inciso I, alínea "a")  
Demonstrativo da Dívida Consolidada - ANEXO II (LRF, Art. 55, inciso I, alínea "b")  
Demonst. de Garantias e Contragarantias - ANEXO III (LRF, art. 55, inciso I, alínea "c" e art. 40 § 1º)  
Demonst. das Operações de Crédito-ANEXO IV (LRF, art. 55, inciso I, alínea "d" e inciso III alínea "e")  
Demonstrativo da Disponibilidade de Caixa - ANEXO V (LRF, Art. 55, inciso III, alínea "a")  
Demonst. Simplificado do RGF - ANEXO VII (LRF, Art. 48)

Sendo o que se apresenta para o momento, aproveitamos a oportunidade para reafirmar a V. Exa., protestos de apreço e consideração.

Atenciosamente,

  
Luzia Alves Holanda

Presidente da Câmara Municipal de Guaiúba

**AO: Tribunal de Contas do Estado – T.C.E.**  
**MD: Presidente do Tribunal de Contas do Estado**  
**Fortaleza – Ceará**

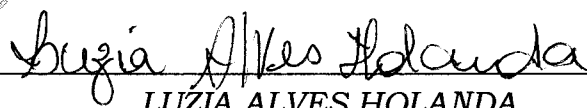


CÂMARA MUNICIPAL DE GUAÍUBA

## **EDITAL DE PUBLICAÇÃO**

A Presidente da Câmara Municipal de Guaiúba, no uso das atribuições que lhe são conferidas pela Lei Orgânica Municipal e regimento interno desta Câmara, e de conformidade com a determinação contida na Lei Complementar nº 101, de 4 de Abril de 2000 (Lei de Responsabilidade Fiscal), **AUTORIZA** a publicação mediante afixação no flanelógrafo da Prefeitura e da Câmara Municipal, na mídia eletrônica, especialmente no site com o seguinte endereço na INTERNET: **www.camaraguaiuba.ce.gov.br**, **www.ssinformatica.net**, e em demais locais de amplo acesso público, para divulgação nesta data dos seguintes relatórios e demonstrativos: **R.G.F.** – Relatório de Gestão Fiscal (arts. 55 da Lei Complementar nº 101/2000) referente ao 1º **Quadrimestre de 2020, meses de JANEIRO a ABRIL.**

Câmara Municipal de Guaiúba, 27 de maio de 2020.

  
LUZIA ALVES HOLANDA

Presidente da Câmara Municipal de GUAÍUBA



CÂMARA MUNICIPAL DE GUAIÚBA

## DECLARAÇÃO

Em cumprimento ao art. 7º da Instrução Normativa do TCM nº 03/2000, **DECLARO**, para fins de prova junto a esse Órgão de Controle Externo, que a Câmara Municipal de GUAIUBA, publicou o **R.G.F.** – Relatório Gestão Fiscal (art. 54 e 55 da Lei Complementar nº 101/2000) referente ao 1º **QUADRIMESTRE de 2020, dos meses de JANEIRO a ABRIL**, conforme EDITAL DE PUBLICAÇÃO anexo.

*Câmara Municipal de Guaiuba, 27 de maio de 2020.*

*Luiza Alves Holanda*  
**LUZIA ALVES HOLANDA**

**Presidente da Câmara Municipal de Guaiuba**



CÂMARA MUNICIPAL DE GUAIÚBA

ANEXO IV – DECLARAÇÃO DE ATENDIMENTO AOS LIMITES DEFINIDOS NA LRF


**DECLARAÇÃO**

Declaramos, sob as penas da Lei, que o Relatório de Gestão Fiscal – R.G.F. da Câmara Municipal de GUAIUBA – Ce., relativo ao **1º Quadrimestre do ano de 2020, meses de JANEIRO a ABRIL**, demonstra o atendimento aos limites definidos na Lei de Responsabilidade Fiscal –L.R.F. no tocante a despesas com Pessoal, restos a pagar e disponibilidade de caixa em 30/04/2020, inclusive com a indicação de medidas corretivas adotadas ou adotar, se ultrapassado qualquer dos limites.

Declaramos que solicitamos ao Tribunal de Contas do Estado – T.C.E. de jurisdição deste estado à comprovação do atendimento acima declarado e que, até a presente data, a referida Corte de Contas não nos forneceu o documento de comprovação.

Declaramos, ainda, que o referido Relatório foi publicado mediante afixação no flanelógrafo da Prefeitura e da Câmara Municipal, na mídia eletrônica, especialmente na INTERNET: **www.camaraguaiuba.ce.gov.br**, a partir do dia 29 de maio de 2020, contendo os elementos dispostos no art. 54 e 55 da Lei Complementar nº 101/00.

GUAIUBA, 29 de maio de 2020.

  
\_\_\_\_\_  
VS Contabilidade Pública e Empresarial LTDA  
C.R.C. PJ Nº 707/0-1

  
\_\_\_\_\_  
LUZIA ALVES HOLANDA  
Presidente da Câmara Municipal

CÂMARA MUNICIPAL DE GUAÍUBA - Poder LEGISLATIVO

Relatório de Gestão Fiscal

Demonstrativo da Despesa com Pessoal

Orçamento Fiscal e da Seguridade Social

Período: Janeiro a Abril de 2020/Quadrimestre: Janeiro a Abril

RGF - Anexo 1 (LRF, Art. 55, inciso I, alínea "a")

R\$ 1,00

Despesas com Pessoal	Despesas Executadas												Inscritas em Restos a Pagar não-Processados (b)	
	(Últimos 12 Meses)													
	Liquidadas													
	Maio / 2019	Junho / 2019	Julho / 2019	Agosto / 2019	Setembro / 2019	Outubro / 2019	Novembro / 2019	Dezembro / 2019	Janeiro / 2020	Fevereiro / 2020	Março / 2020	Abril / 2020	TOTAL (ÚLTIMOS 12 MESES) (a)	
<b>Despesa Bruta com Pessoal (I)</b>	130.775,60	143.662,08	138.683,49	139.330,47	139.238,98	142.810,20	140.614,48	157.148,52	140.343,12	142.521,41	144.646,58	142.877,70	1.702.652,63	0,00
Pessoal Ativo	130.775,60	143.662,08	138.683,49	139.330,47	139.238,98	142.810,20	140.614,48	157.148,52	140.343,12	142.521,41	144.646,58	142.877,70	1.702.652,63	0,00
Vencimento, Vantagens e Outras Despesas Variáveis	107.569,26	120.293,96	114.485,63	114.587,26	114.587,26	118.366,88	115.338,26	127.133,09	115.961,26	117.491,25	118.288,61	118.070,84	1.402.173,56	0,00
Obrigações Patronais	23.206,34	23.368,12	24.197,86	24.743,21	24.651,72	24.443,32	25.276,22	30.015,43	24.381,86	25.030,16	26.357,97	24.806,86	300.479,07	0,00
Benefícios Previdenciários	0,00	0,00	0,00	0,00	0,00	0,00	0,00	0,00	0,00	0,00	0,00	0,00	0,00	0,00
Pessoal Inativo e Pensionistas	0,00	0,00	0,00	0,00	0,00	0,00	0,00	0,00	0,00	0,00	0,00	0,00	0,00	0,00
Aposentadoria, Reserva e Reformas	0,00	0,00	0,00	0,00	0,00	0,00	0,00	0,00	0,00	0,00	0,00	0,00	0,00	0,00
Pensões	0,00	0,00	0,00	0,00	0,00	0,00	0,00	0,00	0,00	0,00	0,00	0,00	0,00	0,00
Outros Benefícios Previdenciários	0,00	0,00	0,00	0,00	0,00	0,00	0,00	0,00	0,00	0,00	0,00	0,00	0,00	0,00
Outras Despesas de Pessoal decorrentes de Contratos de Terceirização (§1º do art. 18 da LRF)	0,00	0,00	0,00	0,00	0,00	0,00	0,00	0,00	0,00	0,00	0,00	0,00	0,00	0,00
<b>Despesas Não Computadas (§1º do art. 19 da LRF) (II)</b>	0,00	0,00	0,00	0,00	0,00	0,00	0,00	0,00	0,00	0,00	0,00	0,00	0,00	0,00
Indenizações por Demissão e Incentivos à Demissão Voluntária	0,00	0,00	0,00	0,00	0,00	0,00	0,00	0,00	0,00	0,00	0,00	0,00	0,00	0,00
Decorrente de Decisão Judicial de Período Anterior ao da Apuração	0,00	0,00	0,00	0,00	0,00	0,00	0,00	0,00	0,00	0,00	0,00	0,00	0,00	0,00
Despesa de Exercícios Anteriores de Período Anterior ao da Apuração	0,00	0,00	0,00	0,00	0,00	0,00	0,00	0,00	0,00	0,00	0,00	0,00	0,00	0,00
Inativos e Pensionistas com Recursos Vinculados	0,00	0,00	0,00	0,00	0,00	0,00	0,00	0,00	0,00	0,00	0,00	0,00	0,00	0,00
<b>Despesa Líquida com Pessoal (III) = (I - II)</b>	130.775,60	143.662,08	138.683,49	139.330,47	139.238,98	142.810,20	140.614,48	157.148,52	140.343,12	142.521,41	144.646,58	142.877,70	1.702.652,63	0,00

Apuração do Cumprimento do Limite Legal	Valor	% Sobre a RCL Ajustada
Receita Corrente Líquida - RCL (IV)	58.599.490,55	---
(-) Transferências obrigatórias da União relativas às emendas individuais (art. 166-A, § 1º, da CF) (V)	0,00	---
(-) Transferências obrigatórias da União relativas às emendas de bancada (art. 166, § 16 da CF) (VI)	0,00	---
<b>RECEITA CORRENTE LÍQUIDA AJUSTADA PARA CÁLCULO DOS LIMITES DA DESPESA COM PESSOAL (VII) = (IV - V - VI)</b>	58.599.490,55	---
Despesa Total com Pessoal - DTP (IV) = (IIIa) + (IIIb)	1.702.652,63	2,91
Limite Máximo (VI) (índices I, II e III do art. 20 da LRF)	3.515.969,43	6,00
Limite Prudencial (VII) = (0,95 x VI) (parágrafo único do art. 22 da LRF)	3.340.170,96	5,70

CÂMARA MUNICIPAL DE GUAÍUBA - Poder LEGISLATIVO  
Relatório de Gestão Fiscal  
**Demonstrativo da Despesa com Pessoal**  
Orçamento Fiscal e da Seguridade Social  
Período: Janeiro a Abril de 2020/Quadrimestre: Janeiro a Abril


RGF - Anexo 1 (LRF, Art. 55, inciso I, alínea "a")

Limite de Alerta (VIII) = (0,90 x VI) (Inciso II do §1º do art. 59 da LRF)

3.164.372,49


R\$ 1,00

5,40



LÚZIA ALVES HOLANDA

Presidente da Câmara Municipal



VS CONTABILIDADE PÚBLICA E EMPRESARIAL LTDA

Contador - CRC PJ 707/O-1



SILVIA HELENA DA SILVA LIMA

Resp. Pelo Controle Interno



ERNANE ARAÚJO DA SILVA

Tesoureiro



CÂMARA MUNICIPAL DE GUAÍUBA - Poder LEGISLATIVO  
 Relatório de Gestão Fiscal  
**Demonstrativo da Dívida Consolidada Líquida**  
 Orçamento Fiscal e da Seguridade Social  
 Período: Janeiro a Abril de 2020/Quadrimestre: Janeiro a Abril

RGE - Anexo 2 (LRF, Art. 55, inciso I, alínea "b")


R\$ 1,00

<u>Dívida Consolidada</u>	Saldo do Exercício Anterior	Saldo do Exercício de 2020		
		Até o 1º Quadrimestre	Até o 2º Quadrimestre	Até o 3º Quadrimestre
DÍVIDA CONSOLIDADA - DC (I)	0,00	0,00	0,00	0,00
Dívida Mobiliária				
Dívida Contratual	0,00	0,00	0,00	0,00
Empréstimos				
Internos				
Externos				
Reestruturação da Dívida de Estados e Municípios				
Financiamentos	0,00	0,00	0,00	0,00
Internos	0,00	0,00	0,00	0,00
Externos				
Parcelamento e Renegociação de Dívidas	0,00	0,00	0,00	0,00
De Tributos	0,00	0,00	0,00	0,00
De Contribuições Previdenciárias	0,00	0,00	0,00	0,00
De Demais Contribuições Sociais	0,00	0,00	0,00	0,00
De FGTS	0,00	0,00	0,00	0,00
Com Instituição Não Financeira	0,00	0,00	0,00	0,00
Demais Dívidas Contratuais				
Precatórios Posteriores a 05/05/2000 (Inclusive) - Vencidos e				
Outras Dívidas				
DEDUÇÕES (II)	438,56	51.413,45	0,00	0,00
Disponibilidade de Caixa	438,56	51.413,45	0,00	0,00
Disponibilidade de Caixa Bruta	11.075,56	58.301,54	0,00	0,00
( - ) Restos a Pagar Processados	10.637,00	6.888,09	0,00	0,00
Demais Haveres Financeiros	0,00	0,00	0,00	0,00
DÍVIDA CONSOLIDADA LÍQUIDA - DCL (III) - (I - II)	0,00	0,00	0,00	0,00
RECEITA CORRENTE LÍQUIDA - RCL (IV)	57.602.401,91	58.599.490,55	0,00	0,00
(-) Emendas Individuais (art. 166-A, § 1º, da CF) (V)	0,00	0,00	0,00	0,00
RECEITA CORRENTE LÍQUIDA - AJUSTADA (VI) = (IV - V)	57.602.401,91	58.599.490,55	0,00	0,00
% DA DC SOBRE A RCL (I / VI)	0,00	0,00	0,00	0,00
% DA DCL SOBRE A RCL (III / VI)	0,00	0,00	0,00	0,00
LIMITE DEFINIDO RESOLUÇÃO DO SENADO FEDERAL %	69.122.882,29	70.319.388,66		0,00
LIMITE DE ALERTA (inciso III do 1º do art. 59 da LRF) %	62.210.594,06	63.287.449,79	0,00	0,00
<b>Outros Valores Não Integrantes da DC</b>				
PRECATÓRIOS ANTERIORES A 05/05/2000				
PRECATÓRIOS POSTERIORES A 05/05/2000				
PASSIVO ATUARIAL				
INSUFICIÊNCIA FINANCEIRA	0,00	0,00	0,00	0,00
DEPÓSITOS E CONSIGNAÇÕES SEM CONTRAPARTIDA	0,00	10.252,28	0,00	0,00
RP NÃO PROCESSADOS	438,54	452,12	0,00	0,00
ANTECIPAÇÕES DE RECEITA ORÇAMENTÁRIA - ARO				
DÍVIDA CONTRATUAL DE PPP				
APROPRIAÇÃO DE DEPÓSITOS JUDICIAIS - LC 151/2015				


CÂMARA MUNICIPAL DE GUAÍUBA - Poder LEGISLATIVO  
Relatório de Gestão Fiscal  
**Demonstrativo da Dívida Consolidada Líquida**  
Orçamento Fiscal e da Seguridade Social  
Período: Janeiro a Abril de 2020/Quadrimestre: Janeiro a Abril

RGF - Anexo 2 (LRF, Art. 55, inciso I, alínea "b")

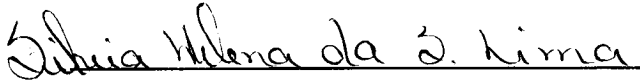
R\$ 1,00



LUZIA ALVES HOLANDA  
Presidente da Câmara Municipal



VS CONTABILIDADE PÚBLICA E EMPRESARIAL LTDA  
Contador - CRC PJ 707/O-1



SILVIA HELENA DA SILVA LIMA  
Resp. Pelo Controle Interno



ERNANE ARAUJO DA SILVA  
Tesoureiro

CÂMARA MUNICIPAL DE GUAÍUBA - Poder LEGISLATIVO  
 Relatório de Gestão Fiscal  
**Demonstrativo das Garantias e Contragarantias de Valores**  
 Orçamento Fiscal e da Seguridade Social  
 Período: Janeiro a Abril de 2020/Quadrimestre: Janeiro a Abril

RGE - ANEXO III (LRF art. 55, inciso I alínea "c" e art. 40 § 1º)


R\$ 1,00

<b><u>GARANTIAS CONCEDIDAS</u></b>	SALDO DO EXERCÍCIO ANTERIOR	SALDOS DO EXERCÍCIO DE 2020		
		Até o 1º Quadrimestre	Até o 2º Quadrimestre	Até o 3º Quadrimestre
AOS ESTADOS (I)	0,00	0,00	0,00	
Em Operações de Crédito Externas	0,00	0,00	0,00	
Em Operações de Crédito Internas	0,00	0,00	0,00	
AOS MUNICÍPIOS (II)	0,00	0,00	0,00	
Em Operações de Crédito Externas	0,00	0,00	0,00	
Em Operações de Crédito Internas	0,00	0,00	0,00	
ÀS ENTIDADES CONTROLADAS (III)	0,00	0,00	0,00	
Em Operações de Crédito Externas	0,00	0,00	0,00	
Em Operações de Crédito Internas	0,00	0,00	0,00	
POR MEIO DE FUNDOS (IV)	0,00	0,00	0,00	
TOTAL GARANTIAS CONCEDIDAS (V) = (I + II + III + IV)	0,00	0,00	0,00	
RECEITA CORRENTE LÍQUIDA - RCL (VI)	57.602.401,91	58.599.490,55	0,00	
% do TOTAL DAS GARANTIAS sobre a RCL	0,00	0,00	0,00	
LIMITE DEFINIDO POR RESOLUÇÃO DO SENADO FEDERAL - <%>	8.985.974,70	9.375.918,48	0,00	
LIMITE DE ALERTA (inciso III do §1º do art. 59 da LRF) - <%>	8.294.745,87	8.438.326,63	0,00	
<b><u>CONTRAGARANTIAS RECEBIDAS</u></b>	SALDO DO EXERCÍCIO ANTERIOR	SALDOS DO EXERCÍCIO DE 2020		
		Até o 1º Quadrimestre	Até o 2º Quadrimestre	Até o 3º Quadrimestre
DOS ESTADOS (VII)	0,00	0,00	0,00	
Em Garantia às operações de Crédito Externas	0,00	0,00	0,00	
Em Garantia às operações de Crédito Internas	0,00	0,00	0,00	
DOS MUNICÍPIOS (VIII)	0,00	0,00	0,00	
Em Garantia às operações de Crédito Externas	0,00	0,00	0,00	
Em Garantia às operações de Crédito Internas	0,00	0,00	0,00	
DAS ENTIDADES CONTROLADAS (IX)	0,00	0,00	0,00	
Em Garantia às operações de Crédito Externas	0,00	0,00	0,00	
Em Garantia às operações de Crédito Internas	0,00	0,00	0,00	
EM GARANTIAS POR MEIO DE FUNDOS (X)	0,00	0,00	0,00	
TOTAL CONTRAGARANTIAS RECEBIDAS (XI) = (VII + VIII + IX + X)	0,00	0,00	0,00	


CÂMARA MUNICIPAL DE GUAÍUBA - Poder LEGISLATIVO  
Relatório de Gestão Fiscal  
**Demonstrativo das Garantias e Contragarantias de Valores**  
Orçamento Fiscal e da Seguridade Social  
Período: Janeiro a Abril de 2020/Quadrimestre: Janeiro a Abril

RGF - ANEXO III (LRF, art. 55, inciso I, alínea "c" e art. 40 § 1º)

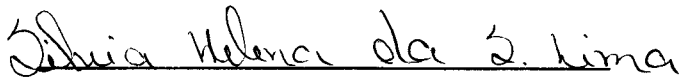
R\$ 1,00




LUZIA ALVES HOLANDA  
Presidente da Câmara Municipal



VS CONTABILIDADE PÚBLICA E EMPRESARIAL LTDA  
Contador - CRC PJ 707/O-1



SILVIA HELENA DA SILVA LIMA  
Resp. Pelo Controle Interno



ERNANÉ ARAUJO DA SILVA  
Tesoureiro

CÂMARA MUNICIPAL DE GUAÍUBA - Poder LEGISLATIVO

Relatório de Gestão Fiscal

**DEMONSTRATIVO DAS OPERAÇÕES DE CRÉDITO**

Orçamento Fiscal e da Seguridade Social

Período: Janeiro a Abril de 2020/Quadrimestre: Janeiro a Abril

RGE - ANEXO 4 (LRF, art. 55, inciso I, alínea "d" e inciso III alínea "c")

R\$ 1,00

OPERAÇÕES DE CRÉDITO	VALOR REALIZADO	
	No Quadrimestre de Referência	Até o Quadrimestre de Referência (a)
Mobiliária		
Interna		
Externa		
Contratual	0,00	0,00
Interna	0,00	0,00
Empréstimos		
Aquisição Financiada de Bens e Arrendamento Mercantil Financeiro	0,00	0,00
Antecipação de Receita pela Venda a Termo de Bens e Serviços		
Assunção, Reconhecimento e Confissão de Dívidas (LRF, art. 29, § 1º)		
Operações de crédito previstas no art. 7º § 3º da RSF nº 43/2001 1 (I)		
Externa		
Empréstimos		
Aquisição Financiada de Bens e Arrendamento Mercantil Financeiro		
Antecipações de Receitas pela Venda a Termo de Bens e Serviços		
Assunção, Reconhecimento e Confissão de Dívidas (LRF, art. 29, § 1º)		
Operações de crédito previstas no art. 7º § 3º da RSF nº 43/2001 1 (II)		
<b>TOTAL (III)</b>	<b>0,00</b>	<b>0,00</b>


APURAÇÃO DO CUMPRIMENTO DOS LIMITES	VALOR	% SOBRE A RCL
RECEITA CORRENTE LÍQUIDA – RCL (IV)	58.599.490,55	100,00
OPERAÇÕES VEDADAS (V)		
TOTAL CONSIDERADO PARA FINS DA APURAÇÃO DO CUMPRIMENTO DO LIMITE (VI)= (IIIa + V - Ia - IIa)		
LIMITE GERAL DEFINIDO POR RESOLUÇÃO DO SENADO FEDERAL PARA AS OPERAÇÕES DE CRÉDITO INTERNAS E EXTERNAS	9.375.918,49	16,00
LIMITE DE ALERTA (inciso III do §1º do art. 59 da LRF) - <%>	8.438.326,64	14,40
OPERAÇÕES DE CRÉDITO POR ANTECIPAÇÃO DA RECEITA ORÇAMENTÁRIA		
LIMITE DEFINIDO POR RESOLUÇÃO DO SENADO FEDERAL PARA AS OPERAÇÕES DE CRÉDITO POR ANTECIPAÇÃO DA RECEITA ORÇAMENTÁRIA	4.101.964,34	7,00

CÂMARA MUNICIPAL DE GUAÍUBA - Poder LEGISLATIVO  
 Relatório de Gestão Fiscal  
**DEMONSTRATIVO DAS OPERAÇÕES DE CRÉDITO**  
 Orçamento Fiscal e da Seguridade Social  
 Período: Janeiro a Abril de 2020/Quadrimestre: Janeiro a Abril

RGE - ANEXO 4 (LRF, art. 55, inciso I, alínea "d" e inciso III alínea "c")


R\$ 1,00

<u>OUTRAS OPERAÇÕES QUE INTEGRAM A DÍVIDA CONSOLIDADA</u>	VALOR REALIZADO	
	No Quadrimestre de Referência	Até o Quadrimestre de Referência (a)
Parcelamentos de Dívidas	0,00	0,00
Tributos	0,00	0,00
Contribuições Previdenciárias	0,00	0,00
FGTS	0,00	0,00
Operações de reestruturação e recomposição do principal de dívidas		




LUZIA ALVES HOLANDA

Presidente da Câmara Municipal



VS CONTABILIDADE PÚBLICA E EMPRESARIAL LTDA  
 Contador - CRC PJ 707/O-1



SILVIA HELENA DA SILVA LIMA

Resp. Pelo Controle Interno



ERNANE ARAUJO DA SILVA

Tesoureiro

CÂMARA MUNICIPAL DE GUAÍUBA - Poder LEGISLATIVO

Relatório de Gestão Fiscal

**Demonstrativo da Disponibilidade de Caixa e dos Restos a Pagar**


Orçamento Fiscal e da Seguridade Social

Período: Janeiro a Abril de 2020/Quadrimestre: Janeiro a Abril

RGE - Anexo 5 (LRF, Art. 55, inciso III, alínea "a")


R\$ 1,00

Identificação dos Recursos	Disponibilidade de Caixa Bruta (a)	Obrigações Financeiras				Insuficiência financeira verificada no consórcio público (f)	Disponibilidade de Caixa Líquida (Antes da Inscrição em Restos a Pagar Não Processados) (g)=(a-(b+c+d+e)-f)	Restos a Pagar Empenhados e Não Liquidados do Exercício	Empenhos Não Liquidados Cancelados (Não Inscritos por Insuficiência Financeira)
		Restos a Pagar Liquidados e Não Pagos		Restos a Pagar Empenhados e Não Liquidados de Exercícios Anteriores (d)	Demais Obrigações Financeiras (e)				
		De Exercícios Anteriores (b)	Do Exercícios (c)						
<b>Total dos Recursos Vinculados (I)</b>	0,00	0,00	0,00	0,00	0,00	0,00	0,00	0,00	
<b>Total dos Recursos Não Vinculados (II)</b>	58.301,54	0,00	6.888,09	0,00	0,00	51.413,45	555.048,90	0,00	
Recursos Ordinários	58.301,54	0,00	6.888,09	0,00	0,00	51.413,45	555.048,90	0,00	
<b>Total (III) = (I + II)</b>	58.301,54	0,00	6.888,09	0,00	0,00	51.413,45	555.048,90	0,00	




LUZIA ALVES HOLANDA

Presidente da Câmara Municipal



VS CONTABILIDADE PÚBLICA E EMPRESARIAL LTDA  
Contador - CRC PJ 707/O-1



SILVIA HELENA DA SILVA LIMA

Resp. Pelo Controle Interno



ERNANE ARAUJO DA SILVA

Tesoureiro

CÂMARA MUNICIPAL DE GUAÍUBA - Poder LEGISLATIVO

Relatório de Gestão Fiscal

**DEMONSTRATIVO SIMPLIFICADO DO RELATÓRIO DE GESTÃO FISCAL**


Orçamento Fiscal e da Seguridade Social

Período: Janeiro a Abril de 2020/Quadrimestre: Janeiro a Abril


LRF art. 48 - Anexo 6

R\$ 1,00


<b>RECEITA CORRENTE LÍQUIDA</b>	Valor Até o Quadrimestre		
Receita Corrente Líquida	58.599.490,55		
Receita Corrente Líquida Ajustada	58.599.490,55		
<b>DESPESA COM PESSOAL</b>	Valor Realizado no Período		
	VALOR	% SOBRE A RCL AJUSTADA	
Despesa Total com Pessoal - DTP	1.702.652,63	2,91	
Limite Máximo (incisos I, II e III, art. 20 da LRF) - <%>	3.515.969,43	6,00	
Limite Prudencial (parágrafo único, art. 22 da LRF) - <%>	3.340.170,96	5,70	
Limite de Alerta (inciso II do §1º do art. 59 da LRF) - <%>	3.164.372,49	5,40	
<b>DÍVIDA CONSOLIDADA</b>	Comparativo do Saldo da Dívida		
	SALDO DO EXERCÍCIO DE 2020		
	Até o 1º Quadrimestre	Até o 2º Quadrimestre	Até o 3º Quadrimestre
Dívida Consolidada Líquida	0,00	0,00	0,00
Limite Definido por Resolução do Senado Federal	70.319.388,66	0,00	0,00
<b>GARANTIAS DE VALORES</b>	VALOR	% SOBRE A RCL	
Total das Garantias Concedidas	0,00	0,00	
Limite Definido por Resolução do Senado Federal	9.375.918,48	0,00	
<b>OPERAÇÕES DE CRÉDITO</b>	VALOR	% SOBRE A RCL	
Operações de Crédito Internas e Externas	0,00	0,00	
Limite Definido pelo Senado Federal para Operações de Crédito Externas e Internas	0,00	0,00	
Operações de Crédito por Antecipação da Receita	0,00	0,00	
Limite Definido pelo Senado Federal para Operações de Crédito por Antecipação da Receita	0,00	0,00	
<b>RESTOS A PAGAR</b>	Inscrição em Restos a Pagar Não Processados do Exercício	Disponibilidade de Caixa Líquida (Antes da Inscrição em Restos a Pagar Não Processados do Exercício)	
Valor Total	6.888,09	51.413,45	



LUZIA ALVES HOLANDA  
Presidente da Câmara Municipal



VS CONTABILIDADE PÚBLICA E EMPRESARIAL LTDA  
Contador - CRC PJ 707/O-1



SILVIA HELENA DA SILVA LIMA  
Resp. Pelo Controle Interno



ERNANE ARAUJO DA SILVA  
Tesoureiro



ESPECIFICAÇÃO	EVOLUÇÃO DA RECEITA REALIZADA NOS ÚLTIMOS 12 MESES						
	Mai/2019	Jun/2019	Jul/2019	Ago/2019	Set/2019	Out/2019	Nov/2019
RECEITAS CORRENTES (I)	4.930.768,34	4.699.473,38	6.320.284,20	4.341.748,01	4.644.413,79	4.256.693,13	4.939.349,54
Impostos, Taxas e Contribuições de Melho	96.215,71	115.169,62	135.015,02	113.634,94	555.149,22	204.824,67	183.338,49
IPTU	1.565,51	9.246,94	3.265,15	531,89	505,91	287,70	339,17
ISS	47.798,73	23.786,77	95.457,16	69.291,57	384.540,61	140.135,12	142.575,29
ITBI	33,34	336,96	0,00	3.690,00	0,00	4.200,00	0,00
IRRF	43.227,42	80.914,30	33.360,30	35.720,28	164.025,22	59.080,52	39.759,88
Outros Impostos, Taxas e Contribuições	3.590,71	884,65	2.932,41	4.401,20	6.077,48	1.121,33	664,15
Contribuições	95.202,79	103.036,59	94.738,99	91.292,80	117.252,99	115.174,13	132.678,99
Receita Patrimonial	10.934,41	10.514,83	13.211,95	9.848,66	7.463,64	8.843,08	4.606,08
Rendimentos de Aplicação Financeira	10.934,41	10.514,83	13.211,95	9.848,66	7.463,64	8.843,08	4.606,08
Outras Receitas Patrimoniais	0,00	0,00	0,00	0,00	0,00	0,00	0,00
Receita agropecuária	0,00	0,00	0,00	0,00	0,00	0,00	0,00
Receita industrial	0,00	0,00	0,00	0,00	0,00	0,00	0,00
Receita de serviços	0,00	0,00	0,00	0,00	0,00	0,00	0,00
Transferências correntes	4.721.416,03	4.463.311,86	6.070.875,92	4.122.462,03	3.955.656,50	3.922.387,04	4.611.005,63
Cota-parte do FPM	2.100.609,98	1.654.645,87	2.262.722,04	1.651.632,80	1.470.198,09	1.353.505,74	1.836.902,75
Cota-parte do ICMS	424.580,19	417.431,25	521.665,86	455.165,99	519.299,52	500.447,56	532.091,75
Cota-parte do IPVA	52.434,84	47.340,62	18.174,70	11.816,88	10.135,27	6.869,81	10.811,19
Cota-parte do ITR	63,39	11,25	46,93	25,00	397,02	2.813,02	464,43
Transferências da LC 87/96	0,00	0,00	0,00	0,00	0,00	0,00	0,00
Transferências da LC 61/89	1.538,01	1.612,91	1.632,80	1.461,38	1.781,44	1.576,56	1.655,63
Transferências do Fundeb	1.587.865,58	1.696.566,78	1.449.159,71	1.428.534,81	1.442.481,82	1.382.569,79	1.576.839,12
Outras transferências correntes	554.324,04	645.703,18	1.817.473,88	573.825,17	511.363,34	674.604,56	652.240,76
Outras receitas correntes	6.999,40	7.440,48	6.442,32	4.509,58	8.891,44	5.464,21	7.720,35
DEDUÇÕES (II)	515.845,09	424.208,28	380.481,55	424.020,32	400.361,91	373.042,72	476.385,03
Contrib. do servidor para o plano de pr	0,00	0,00	0,00	0,00	0,00	0,00	0,00
Comp. financ. entre regimes de previdên	0,00	0,00	0,00	0,00	0,00	0,00	0,00
Ded. de receita para formação do Fundeb	515.845,09	424.208,28	380.481,55	424.020,32	400.361,91	373.042,72	476.385,03
RECEITA CORRENTE LÍQUIDA (III)=(I-II)	4.414.923,25	4.275.265,10	5.939.802,65	3.917.727,69	4.244.051,88	3.883.650,41	4.462.964,51

Ceará  
Governo Municipal de Guaiúba  
Consolidado

RELATORIO RESUMIDO DA EXECUÇÃO ORÇAMENTÁRIA  
DEMONSTRATIVO DA RECEITA CORRENTE LÍQUIDA  
ORÇAMENTO FISCAL E DA SEGURIDADE SOCIAL  
2º bimestre de 2020 (até Abril)

Pag.: 0002

								R\$ 1,00
RREO - ANEXO 3 (LRF, Art.53, inciso I)								
(-) Transferências obrigatórias da União relativas às emendas individuais (art. 166 -A, parágrafo 1º, da CF) (IV)	0,00	0,00	0,00	0,00	0,00	0,00	0,00	0,00
RECEITA CORRENTE LÍQUIDA AJUSTADA PARA CÁL CULO DOS LIMITES DE ENDIVIDAMENTO (V)=(III-IV)	4.414.923,25	4.275.265,10	5.939.802,65	3.917.727,69	4.244.051,88	3.883.650,41	4.462.964,51	
(-) Transferências obrigatórias da União relativas às emendas de bancada (art. 166, parágrafo 16, da CF) (VI)	0,00	0,00	0,00	0,00	0,00	0,00	0,00	0,00
RECEITA CORRENTE LÍQUIDA AJUSTADA PARA CÁL CULO DOS LIMITES DA DESPESA COM PESSOAL (VII)=(V-VI)	4.414.923,25	4.275.265,10	5.939.802,65	3.917.727,69	4.244.051,88	3.883.650,41	4.462.964,51	

RREO - ANEXO 3 (LRF, Art.53, inciso I)

R\$ 1,00

ESPECIFICAÇÃO	EVOLUÇÃO DA RECEITA REALIZADA NOS ÚLTIMOS 12 MESES					TOTAL (ÚLTIMOS 12 MESES)	PREVISÃO ATUALIZADA EXERCÍCIO
	Dez/2019	Jan/2020	Fev/2020	Mar/2020	Abr/2020		
RECEITAS CORRENTES (I)	8.380.188,64	5.545.891,25	5.921.865,88	4.552.058,79	5.550.467,00	64.083.201,95	69.368.000,00
Impostos, Taxas e Contribuições de melho	139.885,66	143.609,63	88.626,65	138.445,22	316.907,79	2.230.822,62	970.500,00
IPTU	20.118,65	19.174,43	3.350,56	0,00	0,00	58.385,91	94.000,00
ISS	74.988,39	53.097,43	51.069,72	47.527,94	272.285,00	1.402.553,73	101.000,00
ITBI	4.000,00	20.000,00	0,00	3.996,00	14.250,00	50.506,30	34.000,00
IRRF	40.323,10	37.694,10	27.349,47	85.543,03	30.372,79	677.370,41	700.000,00
Outros Impostos, Taxas e Contribuições	455,52	13.643,67	6.856,90	1.378,25	0,00	42.006,27	41.500,00
Contribuições	112.134,91	121.267,36	105.715,64	107.372,34	108.158,50	1.304.026,03	1.500.000,00
Receita Patrimonial	5.177,62	6.153,13	4.739,64	5.230,17	59.915,60	146.638,81	221.000,00
Rendimentos de Aplicação Financeira	5.177,62	6.153,13	4.739,64	5.230,17	59.915,60	146.638,81	221.000,00
Outras Receitas Patrimoniais	0,00	0,00	0,00	0,00	0,00	0,00	0,00
Receita agropecuária	0,00	0,00	0,00	0,00	0,00	0,00	0,00
Receita industrial	0,00	0,00	0,00	0,00	0,00	0,00	0,00
Receita de serviços	0,00	0,00	0,00	0,00	0,00	0,00	10.000,00
Transferências correntes	8.102.055,75	5.274.631,13	5.701.843,46	4.296.846,43	5.046.072,75	60.288.564,53	66.395.000,00
Cota-parte do FPM	3.131.615,96	1.853.005,63	2.677.510,41	1.565.614,44	1.534.648,74	23.092.612,45	26.000.000,00
Cota-parte do ICMS	529.550,02	540.845,51	484.927,38	443.197,27	322.436,08	5.691.638,38	7.000.000,00
Cota-parte do IPVA	5.591,09	75.883,35	96.766,71	65.298,03	44.726,56	445.849,05	500.000,00
Cota-parte do ITR	2.574,80	397,20	206,69	434,15	131,23	7.565,11	5.000,00
Transferências da LC 87/96	0,00	0,00	0,00	0,00	0,00	0,00	10.000,00
Transferências da LC 61/89	1.946,01	1.499,90	1.622,52	1.497,34	1.343,73	19.168,23	25.000,00
Transferências do Fundeb	1.755.276,17	2.347.241,98	1.906.368,19	1.467.296,06	1.385.465,69	19.425.665,70	20.870.000,00
Outras transferências correntes	2.675.501,70	455.757,56	534.441,56	753.509,14	1.757.320,72	11.606.065,61	11.985.000,00
Outras receitas correntes	20.934,70	230,00	20.940,49	4.164,63	19.412,36	113.149,96	271.500,00
DEDUÇÕES (II)	546.969,30	494.326,20	652.206,66	415.208,15	380.656,19	5.483.711,40	6.708.000,00
Contrib. do servidor para o plano de pr	0,00	0,00	0,00	0,00	0,00	0,00	0,00
Comp. financ. entre regimes de previdên	0,00	0,00	0,00	0,00	0,00	0,00	0,00
Ded. de receita para formação do Fundeb	546.969,30	494.326,20	652.206,66	415.208,15	380.656,19	5.483.711,40	6.708.000,00
RECEITA CORRENTE LÍQUIDA (III)=(I-II)	7.833.219,34	5.051.565,05	5.269.659,22	4.136.850,64	5.169.810,81	58.599.490,55	62.660.000,00

Ceará  
 Governo Municipal de Guaiúba  
 Consolidado

RELATÓRIO RESUMIDO DA EXECUÇÃO ORÇAMENTÁRIA  
 DEMONSTRATIVO DA RECEITA CORRENTE LÍQUIDA  
 ORÇAMENTO FISCAL E DA SEGURIDADE SOCIAL  
 2º bimestre de 2020 (até Abril)

Pag.: 0004

								R\$ 1,00
RREO - ANEXO 3 (LRF, Art.53, inciso I) (-) Transferências obrigatórias da União relativas às emendas individuais (art. 166 -A, parágrafo 1º, da CF) (IV)	0,00	0,00	0,00	0,00	0,00	0,00	0,00	0,00
RECEITA CORRENTE LÍQUIDA AJUSTADA PARA CÁL CULO DOS LIMITES DE ENDIVIDAMENTO (V)=(III-IV)	7.833.219,34	5.051.565,05	5.269.659,22	4.136.850,64	5.169.810,81	58.599.490,55	62.660.000,00	
(-) Transferências obrigatórias da União relativas às emendas de bancada (art. 166, parágrafo 16, da CF) (VI)	0,00	0,00	0,00	0,00	0,00	0,00	0,00	0,00
RECEITA CORRENTE LÍQUIDA AJUSTADA PARA CÁL CULO DOS LIMITES DA DESPESA COM PESSOAL (VII)=(V-VI)	7.833.219,34	5.051.565,05	5.269.659,22	4.136.850,64	5.169.810,81	58.599.490,55	62.660.000,00	

FONTE: SISTEMA: Aspec Informática - UNIDADE RESPONSÁVEL: Prefeitura Municipal de Guaiúba - DATA DA EMISSÃO: 26/05/2020 - HORA DA EMISSÃO: 13:33:55