



CÂMARA MUNICIPAL DE GUAÍUBA

RELATÓRIO DE GESTÃO FISCAL – RGF

1º QUADRIMESTRE MESES DE JANEIRO A ABRIL

EXERCÍCIO DE 2019



CÂMARA MUNICIPAL DE GUAÍUBA

DECLARAÇÃO

Em cumprimento ao art. 7º da Instrução Normativa do TCM nº 03/2000, **DECLARO**, para fins de prova junto a esse Órgão de Controle Externo, que a Câmara Municipal de GUAÍUBA, publicou o **R.G.F.** – Relatório Gestão Fiscal (art. 55 da Lei Complementar nº 101/2000) referente ao 1º **QUADRIMESTRE de 2019, dos meses de Janeiro a Abril de 2019**, conforme EDITAL DE PUBLICAÇÃO anexo.

Câmara Municipal de Guaiuba, 29 de maio de 2019.

Luiza Alves Holanda
LUZIA ALVES HOLANDA

Presidente da Câmara Municipal de Guaiuba

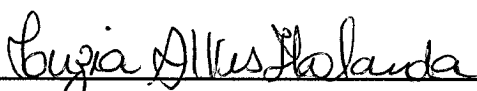


CÂMARA MUNICIPAL DE GUAÍUBA

EDITAL DE PUBLICAÇÃO

O Presidente da Câmara Municipal de GUAÍUBA, no uso das atribuições que lhe são conferidas pela Lei Orgânica Municipal e regimento interno desta Câmara, e de conformidade com a determinação contida na Lei Complementar nº 101, de 4 de Abril de 2000 (Lei de Responsabilidade Fiscal), **AUTORIZA** a publicação mediante afixação no flanelógrafo da Prefeitura e da Câmara Municipal, na mídia eletrônica, especialmente no site com o seguinte endereço na INTERNET: www.camaraguaiuba.ce.gov.br, www.ssinformatica.net, e em demais locais de amplo acesso público, para divulgação nesta data dos seguintes relatórios e demonstrativos: **R.G.F.** – Relatório de Gestão Fiscal (arts.54 e 55 da Lei Complementar nº 101/2000) referente ao 1º Quadrimestre de 2019, meses de Janeiro a Abril de 2019.

Câmara Municipal de Guaiúba, 29 de maio de 2019.



LÚZIA ALVES HOLANDA

Presidente da Câmara Municipal de GUAÍUBA



CÂMARA MUNICIPAL DE GUAÍUBA

ANEXO IV – DECLARAÇÃO DE ATENDIMENTO AOS LIMITES DEFINIDOS NA LRF


DECLARAÇÃO

Declaramos, sob as penas da Lei, que o Relatório de Gestão Fiscal – R.G.F. da Câmara Municipal de GUAÍUBA – Ce., relativo ao **1º Quadrimestre do ano de 2019, meses de Janeiro a Abril de 2019**, demonstra o atendimento aos limites definidos na Lei de Responsabilidade Fiscal –L.R.F. no tocante a despesas com Pessoal, restos a pagar e disponibilidade de caixa em 30/04/2019, inclusive com a indicação de medidas corretivas adotadas ou adotar, se ultrapassado qualquer dos limites.

Declaramos que solicitamos ao Tribunal de Contas do Estado – T.C.E. de jurisdição deste estado à comprovação do atendimento acima declarado e que, até a presente data, a referida Corte de Contas não nos forneceu o documento de comprovação.

Declaramos, ainda, que o referido Relatório foi publicado mediante afixação no flanelógrafo da Prefeitura e da Câmara Municipal, na mídia eletrônica, especialmente na INTERNET: www.ssinformatica.net, www.camaraguaiuba.ce.gov.br, a partir do dia 25 de maio de 2019, contendo os elementos dispostos no art. 55 da Lei Complementar nº 101/00.

GUAÍUBA, 29 de maio de 2019.



VS CONTAB. PÚBLICA E EMPRESARIAL LTDA
C.R.C. PJ Nº 707/0-7



LUZIA ALVES HOLANDA
Presidente da Câmara Municipal

CÂMARA MUNICIPAL DE GUAÍUBA - Poder LEGISLATIVO
 Relatório de Gestão Fiscal
Demonstrativo da Despesa com Pessoal
 Orçamento Fiscal e da Seguridade Social
 Período: Janeiro a Abril de 2019/Quadrimestre: Janeiro a Abril

RGF - Anexo 1 (LRF, Art. 55, inciso I, alínea "a")

R\$ 1,00

Despesas com Pessoal	Despesas Executadas													Inscritas em Restos a Pagar não-Processados (b)
	(Últimos 12 Meses)													
	Liquidadas													
	Mai / 2018	Junho / 2018	Julho / 2018	Agosto / 2018	Setembro / 2018	Outubro / 2018	Novembro / 2018	Dezembro / 2018	Janeiro / 2019	Fevereiro / 2019	Março / 2019	Abril / 2019	TOTAL (ÚLTIMOS 12 MESES) (a)	
Despesa Bruta com Pessoal (I)	130.797,94	139.711,95	130.013,43	129.394,16	128.789,16	132.498,83	128.884,29	139.433,80	129.904,72	130.412,81	131.957,90	130.578,80	1.582.377,79	0,00
Pessoal Ativo	130.797,94	139.711,95	130.013,43	129.394,16	128.789,16	132.498,83	128.884,29	139.433,80	129.904,72	130.412,81	131.957,90	130.578,80	1.582.377,79	0,00
Vencimento, Vantagens e Outras Despesas Variáveis	108.018,86	117.202,30	107.267,30	106.937,33	106.437,33	109.937,00	106.437,33	112.951,08	107.359,28	107.359,28	108.580,93	107.589,28	1.306.067,28	0,00
Obrigações Patronais	22.779,08	22.509,65	22.746,13	22.456,83	22.351,83	22.561,83	22.446,96	26.482,72	22.545,44	23.053,53	23.366,97	23.009,54	276.310,51	0,00
Benefícios Previdenciários	0,00	0,00	0,00	0,00	0,00	0,00	0,00	0,00	0,00	0,00	0,00	0,00	0,00	0,00
Pessoal Inativo e Pensionistas	0,00	0,00	0,00	0,00	0,00	0,00	0,00	0,00	0,00	0,00	0,00	0,00	0,00	0,00
Aposentadoria, Reserva e Reformas	0,00	0,00	0,00	0,00	0,00	0,00	0,00	0,00	0,00	0,00	0,00	0,00	0,00	0,00
Pensões	0,00	0,00	0,00	0,00	0,00	0,00	0,00	0,00	0,00	0,00	0,00	0,00	0,00	0,00
Outros Benefícios Previdenciários	0,00	0,00	0,00	0,00	0,00	0,00	0,00	0,00	0,00	0,00	0,00	0,00	0,00	0,00
Outras Despesas de Pessoal decorrentes de Contratos de Terceirização (§1º do art. 18 da LRF)	0,00	0,00	0,00	0,00	0,00	0,00	0,00	0,00	0,00	0,00	0,00	0,00	0,00	0,00
Despesas Não Computadas (§1º do art. 19 da LRF) (II)	0,00	0,00	0,00	0,00	0,00	0,00	0,00	0,00	0,00	0,00	0,00	0,00	0,00	0,00
Indenizações por Demissão e incentivos à Demissão Voluntária	0,00	0,00	0,00	0,00	0,00	0,00	0,00	0,00	0,00	0,00	0,00	0,00	0,00	0,00
Decorrente de Decisão Judicial de Período Anterior ao da Apuração	0,00	0,00	0,00	0,00	0,00	0,00	0,00	0,00	0,00	0,00	0,00	0,00	0,00	0,00
Despesa de Exercícios Anteriores de Período Anterior ao da Apuração	0,00	0,00	0,00	0,00	0,00	0,00	0,00	0,00	0,00	0,00	0,00	0,00	0,00	0,00
Inativos e Pensionistas com Recursos Vinculados	0,00	0,00	0,00	0,00	0,00	0,00	0,00	0,00	0,00	0,00	0,00	0,00	0,00	0,00
Despesa Líquida com Pessoal (III) = (I - II)	130.797,94	139.711,95	130.013,43	129.394,16	128.789,16	132.498,83	128.884,29	139.433,80	129.904,72	130.412,81	131.957,90	130.578,80	1.582.377,79	0,00

Apuração do Cumprimento do Limite Legal	Valor	% Sobre a RCL Ajustada
Receita Corrente Líquida - RCL (IV)	54.130.353,60	—
(-) Transferências Obrigatórias da União Relativas a Emendas Individuais (V) (§13 art. 166 da CF)	0,00	—
= Receita Corrente Líquida Ajustada (VI)	54.130.353,60	—
Despesa Total com Pessoal - DTP (IV) = (IIIa) + (IIIb)	1.582.377,79	2,92
Limite Máximo (VI) (incisos I, II e III do art. 20 da LRF)	3.247.821,22	6,00
Limite Prudencial (VII) = (0,95 x VI) (parágrafo único do art. 22 da LRF)	3.085.430,16	5,70
Limite de Alerta (VIII) = (0,90 x VI) (Inciso II do §1º do art. 59 da LRF)	2.923.039,09	5,40

11/05/19 *[Assinaturas]*

CÂMARA MUNICIPAL DE GUAÍUBA - Poder LEGISLATIVO

Relatório de Gestão Fiscal

Demonstrativo da Despesa com Pessoal

Orçamento Fiscal e da Seguridade Social


Período: Janeiro a Abril de 2019/Quadrimestre: Janeiro a Abril

RGF - Anexo 1 (LRF, Art. 55, inciso I, alínea "a")


R\$ 1,00



LUZIA ALVES HOLANDA
Presidente da Câmara Municipal



VS CONTABILIDADE PÚBLICA E EMPRESARIAL LTDA
Contador - CRC PJ 000707



SILVIA HELENA DA SILVA LIMA
Resp. Pelo Controle Interno



ERNANE ARAUJO DA SILVA
Tesoureiro

CÂMARA MUNICIPAL DE GUAÍUBA - Poder LEGISLATIVO

Relatório de Gestão Fiscal

Demonstrativo da Dívida Consolidada Líquida

Orçamento Fiscal e da Seguridade Social

Período: Janeiro a Abril de 2019/Quadrimestre: Janeiro a Abril

RGF - Anexo 2 (LRF, Art. 55, inciso I, alínea "b")

R\$ 1,00

<u>Dívida Consolidada</u>	Saldo do Exercício Anterior	Saldo do Exercício de 2019		
		Até o 1º Quadrimestre	Até o 2º Quadrimestre	Até o 3º Quadrimestre
DÍVIDA CONSOLIDADA - DC (I)	0,00	0,00	0,00	0,00
Dívida Mobiliária				
Dívida Contratual	0,00	0,00	0,00	0,00
Empréstimos				
Internos				
Externos				
Reestruturação da Dívida de Estados e Municípios				
Financiamentos	0,00	0,00	0,00	0,00
Internos	0,00	0,00	0,00	0,00
Externos				
Parcelamento e Renegociação de Dívidas	0,00	0,00	0,00	0,00
De Tributos	0,00	0,00	0,00	0,00
De Contribuições Previdenciárias	0,00	0,00	0,00	0,00
De Demais Contribuições Sociais	0,00	0,00	0,00	0,00
De FGTS	0,00	0,00	0,00	0,00
Com Instituição Não Financeira	0,00	0,00	0,00	0,00
Demais Dívidas Contratuais				
Precatórios Posteriores a 05/05/2000 (Inclusive) - Vencidos e				
Outras Dívidas				
DEDUÇÕES (II)	2.555,00	95.341,54	0,00	0,00
Disponibilidade de Caixa	2.555,00	95.341,54	0,00	0,00
Disponibilidade de Caixa Bruta	5.455,00	95.395,57	0,00	0,00
(-) Restos a Pagar Processados	2.900,00	54,03	0,00	0,00
Demais Haveres Financeiros	0,00	0,00	0,00	0,00
DÍVIDA CONSOLIDADA LÍQUIDA - DCL (III) - (I - II)	0,00	0,00	0,00	0,00
RECEITA CORRENTE LÍQUIDA - RCL	52.387.196,51	54.130.353,60	0,00	0,00
% DA DC SOBRE A RCL (I / RCL)	0,00	0,00	0,00	0,00
% DA DCL SOBRE A RCL (III / RCL)	0,00	0,00	0,00	0,00
LIMITE DEFINIDO RESOLUÇÃO DO SENADO FEDERAL %	62.864.635,81	64.956.424,32	0,00	0,00
LIMITE DE ALERTA (inciso III do 1º do art. 59 da LRF) %	56.578.172,23	58.460.781,89	0,00	0,00
<u>Outros Valores Não Integrantes da DC</u>				
PRECATÓRIOS ANTERIORES A 05/05/2000				
PRECATÓRIOS POSTERIORES A 05/05/2000				
PASSIVO ATUARIAL				
INSUFICIÊNCIA FINANCEIRA	0,00	0,00	0,00	0,00
DEPÓSITOS E CONSIGNAÇÕES SEM CONTRAPARTIDA	0,00	9.134,98	0,00	0,00
RP NÃO PROCESSADOS	2.555,00	55,00	0,00	0,00
ANTECIPAÇÕES DE RECEITA ORÇAMENTÁRIA - ARO				
DÍVIDA CONTRATUAL DE PPP				
APROPRIAÇÃO DE DEPÓSITOS JUDICIAIS - LC 151/2015				

CÂMARA MUNICIPAL DE GUAÍUBA - Poder LEGISLATIVO
Relatório de Gestão Fiscal
Demonstrativo da Dívida Consolidada Líquida
Orçamento Fiscal e da Seguridade Social
Período: Janeiro a Abril de 2019/Quadrimestre: Janeiro a Abril


RGF - Anexo 2 (LRF, Art. 55, inciso I, alínea "b")

R\$ 1,00




LUZIA ALVES HOLANDA

Presidente da Câmara Municipal



VS CONTABILIDADE PÚBLICA E EMPRESARIAL LTDA

Contador - CRC PJ 000707



SILVIA HELENA DA SILVA LIMA

Resp. Pelo Controle Interno



ERNANE ARAÚJO DA SILVA

Tesoureiro

CÂMARA MUNICIPAL DE GUAÍUBA - Poder LEGISLATIVO
 Relatório de Gestão Fiscal
Demonstrativo das Garantias e Contragarantias de Valores
 Orçamento Fiscal e da Seguridade Social
 Período: Janeiro a Abril de 2019/Quadrimestre: Janeiro a Abril

RGF - ANEXO III (LRF, art. 55, inciso I, alínea "c" e art. 40 § 1º)

R\$ 1,00

GARANTIAS CONCEDIDAS	SALDO DO EXERCÍCIO ANTERIOR	SALDOS DO EXERCÍCIO DE 2019		
		Até o 1º Quadrimestre	Até o 2º Quadrimestre	Até o 3º Quadrimestre
AOS ESTADOS (I)	0,00	0,00	0,00	
Em Operações de Crédito Externas	0,00	0,00	0,00	
Em Operações de Crédito Internas	0,00	0,00	0,00	
AOS MUNICÍPIOS (II)	0,00	0,00	0,00	
Em Operações de Crédito Externas	0,00	0,00	0,00	
Em Operações de Crédito Internas	0,00	0,00	0,00	
ÀS ENTIDADES CONTROLADAS (III)	0,00	0,00	0,00	
Em Operações de Crédito Externas	0,00	0,00	0,00	
Em Operações de Crédito Internas	0,00	0,00	0,00	
POR MEIO DE FUNDOS (IV)	0,00	0,00	0,00	
TOTAL GARANTIAS CONCEDIDAS (V) = (I + II + III + IV)	0,00	0,00	0,00	
RECEITA CORRENTE LÍQUIDA - RCL (VI)	52.387.196,51	54.130.353,60	0,00	
% do TOTAL DAS GARANTIAS sobre a RCL	0,00	0,00	0,00	
LIMITE DEFINIDO POR RESOLUÇÃO DO SENADO FEDERAL - < % >	8.376.712,72	8.660.856,57	0,00	
LIMITE DE ALERTA (inciso III do §1º do art. 59 da LRF) - < % >	7.524.127,58	7.794.770,91	0,00	

CONTRAGARANTIAS RECEBIDAS	SALDO DO EXERCÍCIO ANTERIOR	SALDOS DO EXERCÍCIO DE 2019		
		Até o 1º Quadrimestre	Até o 2º Quadrimestre	Até o 3º Quadrimestre
DOS ESTADOS (VII)	0,00	0,00	0,00	
Em Garantia às operações de Crédito Externas	0,00	0,00	0,00	
Em Garantia às operações de Crédito Internas	0,00	0,00	0,00	
DOS MUNICÍPIOS (VIII)	0,00	0,00	0,00	
Em Garantia às operações de Crédito Externas	0,00	0,00	0,00	
Em Garantia às operações de Crédito Internas	0,00	0,00	0,00	
DAS ENTIDADES CONTROLADAS (IX)	0,00	0,00	0,00	
Em Garantia às operações de Crédito Externas	0,00	0,00	0,00	
Em Garantia às operações de Crédito Internas	0,00	0,00	0,00	
EM GARANTIAS POR MEIO DE FUNDOS (X)	0,00	0,00	0,00	
TOTAL CONTRAGARANTIAS RECEBIDAS (XI) = (VII + VIII + IX + X)	0,00	0,00	0,00	

[Handwritten signatures and initials]


CÂMARA MUNICIPAL DE GUAÍUBA - Poder LEGISLATIVO
Relatório de Gestão Fiscal
Demonstrativo das Garantias e Contragarantias de Valores
Orçamento Fiscal e da Seguridade Social
Período: Janeiro a Abril de 2019/Quadrimestre: Janeiro a Abril

RGF - ANEXO III (LRF, art. 55, inciso I, alínea "c" e art. 40 § 1º)


RS 1,00



LUZIA ALVES HOLANDA
Presidente da Câmara Municipal



VS CONTABILIDADE PÚBLICA E EMPRESARIAL LTDA
Contador - CRC PJ 000707



SILVIA HELENA DA SILVA LIMA
Resp. Pelo Controle Interno



ERNANE ARAÚJO DA SILVA
Tesoureiro

CÂMARA MUNICIPAL DE GUAÍUBA - Poder LEGISLATIVO

Relatório de Gestão Fiscal

DEMONSTRATIVO DAS OPERAÇÕES DE CRÉDITO

Orçamento Fiscal e da Seguridade Social

Período: Janeiro a Abril de 2019/Quadrimestre: Janeiro a Abril

RGF - ANEXO 4 (LRF, art. 55, inciso I, alínea "d" e inciso III, alínea "c")

R\$ 1,00

OPERAÇÕES DE CRÉDITO	VALOR REALIZADO	
	No Quadrimestre de Referência	Até o Quadrimestre de Referência (a)
Mobiliária		
Interna		
Externa		
Contratual		
Interna		
Empréstimos		
Aquisição Financiada de Bens e Arrendamento Mercantil Financeiro		
Antecipação de Receita pela Venda a Termo de Bens e Serviços		
Assunção, Reconhecimento e Confissão de Dívidas (LRF, art. 29, § 1º)		
Operações de crédito previstas no art. 7º § 3º da RSF nº 43/2001 1 (I)		
Externa		
Empréstimos		
Aquisição Financiada de Bens e Arrendamento Mercantil Financeiro		
Antecipações de Receitas pela Venda a Termo de Bens e Serviços		
Assunção, Reconhecimento e Confissão de Dívidas (LRF, art. 29, § 1º)		
Operações de crédito previstas no art. 7º § 3º da RSF nº 43/2001 1 (II)		
TOTAL (III)	0,00	0,00

APURAÇÃO DO CUMPRIMENTO DOS LIMITES	VALOR	% SOBRE A RCL
RECEITA CORRENTE LÍQUIDA – RCL (IV)	54.130.353,60	—
OPERAÇÕES VEDADAS (V)		
TOTAL CONSIDERADO PARA FINS DA APURAÇÃO DO CUMPRIMENTO DO LIMITE (VI)= (IIIa + V - Ia - IIa)		
LIMITE GERAL DEFINIDO POR RESOLUÇÃO DO SENADO FEDERAL PARA AS OPERAÇÕES DE CRÉDITO INTERNAS E EXTERNAS		
LIMITE DE ALERTA (inciso III do §1º do art. 59 da LRF) - <%>		
OPERAÇÕES DE CRÉDITO POR ANTECIPAÇÃO DA RECEITA ORÇAMENTÁRIA		
LIMITE DEFINIDO POR RESOLUÇÃO DO SENADO FEDERAL PARA AS OPERAÇÕES DE CRÉDITO POR ANTECIPAÇÃO DA RECEITA ORÇAMENTÁRIA		

Handwritten signatures and initials at the bottom of the page.

CÂMARA MUNICIPAL DE GUAÍUBA - Poder LEGISLATIVO

Relatório de Gestão Fiscal

DEMONSTRATIVO DAS OPERAÇÕES DE CRÉDITO


Orçamento Fiscal e da Seguridade Social

Período: Janeiro a Abril de 2019/Quadrimestre: Janeiro a Abril


RGF - ANEXO 4 (LRF, art. 55, inciso I, alínea "d" e inciso III alínea "c")

R\$ 1,00


<u>OUTRAS OPERAÇÕES QUE INTEGRAM A DÍVIDA CONSOLIDADA</u>	VALOR REALIZADO	
	No Quadrimestre de Referência	Até o Quadrimestre de Referência (a)
Parcelamentos de Dívidas	0,00	0,00
Tributos	0,00	0,00
Contribuições Previdenciárias	0,00	0,00
FGTS	0,00	0,00
Operações de reestruturação e recomposição do principal de dívidas		




LUZIA ALVES HOLANDA
Presidente da Câmara Municipal



VS CONTABILIDADE PUBLICA E EMPRESARIAL LTDA
Contador - CRC PJ 000707



SILVIA HELENA DA SILVA LIMA
Resp. Pelo Controle Interno



ERNANE ARAUJO DA SILVA
Tesoureiro

CÂMARA MUNICIPAL DE GUAÍUBA - Poder LEGISLATIVO

Relatório de Gestão Fiscal

Demonstrativo da Disponibilidade de Caixa e dos Restos a Pagar

Orçamento Fiscal e da Seguridade Social

Período: Janeiro a Abril de 2019/Quadrimestre: Janeiro a Abril

RGF - Anexo 5 (LRF, Art. 55, inciso III, alínea "a")


R\$ 1,00

Identificação dos Recursos	Disponibilidade de Caixa Bruta (a)	Obrigações Financeiras				Insuficiência financeira verificada no consórcio público (f)	Disponibilidade de Caixa Líquida (Antes da inscrição em Restos a Pagar Não Processados) (g)=(a-(b+c+d+e)-f)	Restos a Pagar Empenhados e Não Liquidados do Exercício	Empenhos Não Liquidados Cancelados (Não Inscritos por Insuficiência Financeira)
		Restos a Pagar Liquidados e Não Pagos		Restos a Pagar Empenhados e Não Liquidados de Exercícios Anteriores (d)	Demais Obrigações Financeiras (e)				
		De Exercícios Anteriores (b)	Do Exercícios (c)						
Total dos Recursos Vinculados (I)	0,00	0,00	0,00	0,00	0,00	0,00	0,00	0,00	
Total dos Recursos Não Vinculados (II)	95.395,57	0,00	54,03	55,00	0,00	0,00	95.286,54	108.888,25	
Recursos Ordinários	95.395,57	0,00	54,03	55,00	0,00	0,00	95.286,54	108.888,25	
Total (III) = (I + II)	95.395,57	0,00	54,03	55,00	0,00	0,00	95.286,54	108.888,25	




LUZIA ALVES HOLANDA

Presidente da Câmara Municipal



VS CONTABILIDADE PÚBLICA E EMPRESARIAL LTDA

Contador - CRC PJ 000707



SILVIA HELENA DA SILVA LIMA

Resp. Pelo Controle Interno



ERNANE ARAÚJO DA SILVA

Tesoureiro

CÂMARA MUNICIPAL DE GUAÍUBA - Poder LEGISLATIVO

Relatório de Gestão Fiscal

DEMONSTRATIVO SIMPLIFICADO DO RELATÓRIO DE GESTÃO FISCAL

Orçamento Fiscal e da Seguridade Social

Período: Janeiro a Abril de 2019/Quadrimestre: Janeiro a Abril

LRF art. 48 - Anexo 6


R\$ 1,00

RECEITA CORRENTE LÍQUIDA	Valor Até o Quadrimestre		
Receita Corrente Líquida	54.130.353,60		
Receita Corrente Líquida Ajustada	54.130.353,60		
DESPESA COM PESSOAL	Valor Realizado no Período		
	VALOR	% SOBRE A RCL AJUSTADA	
Despesa Total com Pessoal - DTP	1.582.377,79	2,92	
Limite Máximo (incisos I, II e III, art. 20 da LRF) - <%>	3.247.821,22	6,00	
Limite Prudencial (parágrafo único, art. 22 da LRF) - <%>	3.085.430,16	5,70	
Limite de Alerta (inciso II do §1º do art. 59 da LRF) - <%>	2.923.039,09	5,40	
DÍVIDA CONSOLIDADA	Comparativo do Saldo da Dívida		
	SALDO DO EXERCÍCIO DE 2019		
	Até o 1º Quadrimestre	Até o 2º Quadrimestre	Até o 3º Quadrimestre
Dívida Consolidada Líquida	-95.341,54	0,00	0,00
Limite Definido por Resolução do Senado Federal	64.956.424,32	0,00	0,00
GARANTIAS DE VALORES	VALOR	% SOBRE A RCL	
Total das Garantias Concedidas	0,00	0,00	
Limite Definido por Resolução do Senado Federal	8.660.856,57	0,00	
OPERAÇÕES DE CRÉDITO	VALOR	% SOBRE A RCL	
Operações de Crédito Internas e Externas	0,00	0,00	
Limite Definido pelo Senado Federal para Operações de Crédito Externas e Internas	0,00	0,00	
Operações de Crédito por Antecipação da Receita	0,00	0,00	
Limite Definido pelo Senado Federal para Operações de Crédito por Antecipação da Receita	0,00	0,00	
RESTOS A PAGAR	Inscrição em Restos a Pagar Não Processados do Exercício	Disponibilidade de Caixa Líquida (Antes da Inscrição em Restos a Pagar Não Processados do Exercício)	
Valor Total	54,03	95.286,54	




LUZIA ALVES HOLANDA

Presidente da Câmara Municipal



VS CONTABILIDADE PÚBLICA E EMPRESARIAL LTDA

Contador - CRC PJ 000707



SILVIA HELENA DA SILVA LIMA

Resp. Pelo Controle Interno



ERNANE ARAUJO DA SILVA

Tesoureiro

ESPECIFICAÇÃO	EVOLUÇÃO DA RECEITA REALIZADA NOS ÚLTIMOS 12 MESES					TOTAL (ÚLTIMOS 12 MESES)	PREVISÃO ATUALIZADA EXERCÍCIO
	Dez/2018	Jan/2019	Fev/2019	Mar/2019	Abr/2019		
RECEITAS CORRENTES (I)	7.458.489,53	5.544.991,95	5.660.386,86	4.359.387,78	5.003.345,54	59.202.881,12	67.584.000,00
Impostos, Taxas e Contribuições de Melho	281.765,82	73.856,88	131.631,73	95.828,20	116.048,43	1.645.311,28	2.126.000,00
IPTU	6,52	115,32	899,94	153,77	12.094,25	29.227,55	92.000,00
ISS	246.027,65	42.607,10	85.507,55	58.013,20	49.456,45	955.187,74	831.000,00
ITBI	0,00	0,00	1.700,00	289,57	0,00	3.561,66	33.000,00
IRRF	34.941,52	24.724,71	40.480,90	36.374,16	52.304,87	635.460,55	1.150.000,00
Outros Impostos, Taxas e Contribuições	790,13	6.409,75	3.043,34	997,50	2.192,86	21.873,78	20.000,00
Contribuições	110.826,68	115.704,95	101.478,27	94.467,18	98.266,10	1.107.483,04	1.200.000,00
Receita Patrimonial	8.806,39	12.294,13	12.564,14	11.410,87	11.433,03	118.468,87	152.000,00
Rendimentos de Aplicação Financeira	8.806,39	12.294,13	12.564,14	11.410,87	11.433,03	118.468,87	152.000,00
Outras Receitas Patrimoniais	0,00	0,00	0,00	0,00	0,00	0,00	0,00
Receita agropecuária	0,00	0,00	0,00	0,00	0,00	0,00	0,00
Receita industrial	0,00	0,00	0,00	0,00	0,00	0,00	0,00
Receita de serviços	0,00	0,00	0,00	0,00	0,00	0,00	10.000,00
Transferências correntes	7.051.500,27	5.329.142,24	5.421.873,09	4.148.865,73	4.770.500,42	56.155.994,17	63.881.000,00
Cota-parte do FPM	2.886.540,91	2.039.966,45	2.240.781,00	1.677.769,28	1.636.848,61	21.892.589,59	25.800.000,00
Cota-parte do ICMS	575.473,41	426.414,95	473.824,62	405.616,83	504.783,63	4.735.822,91	7.000.000,00
Cota-parte do IPVA	-147.581,69	63.687,49	96.160,34	60.297,60	53.624,42	414.658,16	500.000,00
Cota-parte do ITR	942,66	213,68	226,35	31,11	91,38	4.883,30	5.000,00
Transferências da LC 87/96	979,81	0,00	0,00	0,00	0,00	7.838,48	15.000,00
Transferências da LC 61/89	1.880,96	1.515,43	1.604,18	1.549,28	1.570,68	19.356,43	20.000,00
Transferências do Fundeb	1.625.244,19	2.462.328,81	1.770.004,77	1.425.981,69	1.997.031,97	19.628.722,58	20.000.000,00
Outras transferências correntes	2.108.020,02	335.015,43	839.271,83	577.619,94	576.549,73	9.452.122,72	10.541.000,00
Outras receitas correntes	5.590,37	13.993,75	-7.160,37	8.815,80	7.097,56	175.623,76	215.000,00
DEDUÇÕES (II)	490.292,71	506.359,52	562.519,21	429.052,70	439.383,62	5.072.527,52	6.308.000,00
Contrib. do servidor para o plano de pr	0,00	0,00	0,00	0,00	0,00	0,00	0,00
Comp. financ. entre regimes de previdên	0,00	0,00	0,00	0,00	0,00	0,00	0,00
Ded. de receita para formação do Fundeb	490.292,71	506.359,52	562.519,21	429.052,70	439.383,62	5.072.527,52	6.308.000,00
RECEITA CORRENTE LÍQUIDA (III)=(I-II)	6.968.196,82	5.038.632,43	5.097.867,65	3.930.335,08	4.563.961,92	54.130.353,60	61.276.000,00

RRRO - ANEXO 3 (LRF, Art.53, inciso I)

R\$ 1,00

ESPECIFICAÇÃO	EVOLUÇÃO DA RECEITA REALIZADA NOS ÚLTIMOS 12 MESES						
	Mai/2018	Jun/2018	Jul/2018	Ago/2018	Set/2018	Out/2018	Nov/2018
RECEITAS CORRENTES (I)	5.673.010,20	4.346.133,69	4.613.466,99	4.497.425,80	3.708.207,02	4.041.572,86	4.296.462,90
Impostos, Taxas e Contribuições de Melho	123.461,52	148.567,05	90.567,20	131.491,84	83.886,74	203.033,73	165.172,14
IPTU	5.344,52	325,08	7.997,80	999,13	836,29	442,28	12,65
ISS	18.766,66	40.161,43	19.578,42	58.359,63	57.929,58	159.437,02	119.343,05
ITBI	0,00	1.500,00	4,48	10,90	9,95	46,76	0,00
IRRF	97.433,47	106.244,73	62.262,08	69.818,88	23.750,14	42.275,67	44.849,42
Outros Impostos, Taxas e Contribuições	1.916,87	335,81	724,42	2.303,30	1.360,78	832,00	967,02
Contribuições	95.529,12	104.622,30	67.665,24	118.324,23	83.221,21	0,00	117.377,76
Receita Patrimonial	10.049,02	9.901,87	8.915,29	9.350,39	7.745,85	8.495,75	7.502,14
Rendimentos de Aplicação Financeira	10.049,02	9.901,87	8.915,29	9.350,39	7.745,85	8.495,75	7.502,14
Outras Receitas Patrimoniais	0,00	0,00	0,00	0,00	0,00	0,00	0,00
Receita agropecuária	0,00	0,00	0,00	0,00	0,00	0,00	0,00
Receita industrial	0,00	0,00	0,00	0,00	0,00	0,00	0,00
Receita de serviços	0,00	0,00	0,00	0,00	0,00	0,00	0,00
Transferências correntes	5.438.396,08	4.081.095,44	4.425.924,23	4.125.031,62	3.533.353,22	3.824.479,73	4.005.832,10
Cota-parte do FPM	1.910.159,98	1.788.773,98	2.060.590,78	1.532.654,99	1.155.929,57	1.313.128,48	1.649.445,56
Cota-parte do ICMS	353.530,94	281.475,75	379.388,40	347.052,84	366.715,23	399.398,29	222.148,02
Cota-parte do IPVA	49.636,16	41.285,73	16.085,78	9.920,75	5.920,87	7.395,64	158.225,07
Cota-parte do ITR	17,47	195,58	33,88	170,87	87,06	2.747,14	126,12
Transferências da LC 87/96	979,81	979,81	979,81	979,81	979,81	979,81	979,81
Transferências da LC 61/89	1.603,06	1.760,36	1.481,42	1.602,16	1.601,94	1.625,95	1.561,01
Transferências do Fundeb	2.202.766,28	1.376.921,19	1.307.222,68	1.357.635,11	1.260.531,95	1.363.777,47	1.479.276,47
Outras transferências correntes	919.702,38	589.703,04	660.141,48	875.015,09	741.586,79	735.426,95	494.070,04
Outras receitas correntes	5.574,46	1.947,03	20.395,03	113.227,72	0,00	5.563,65	578,76
DEDUÇÕES (II)	463.185,42	422.894,15	322.571,73	378.476,22	306.246,81	345.055,02	406.490,41
Contrib. do servidor para o plano de pr	0,00	0,00	0,00	0,00	0,00	0,00	0,00
Comp. financ. entre regimes de previdên	0,00	0,00	0,00	0,00	0,00	0,00	0,00
Ded. de receita para formação do Fundeb	463.185,42	422.894,15	322.571,73	378.476,22	306.246,81	345.055,02	406.490,41
RECEITA CORRENTE LÍQUIDA (III)=(I-II)	5.209.824,78	3.923.239,54	4.290.895,26	4.118.949,58	3.401.960,21	3.696.517,84	3.889.972,49