



**PREFEITURA MUNICIPAL DE IRAUCUBA
GABINETE DA PREFEITA**

OFÍCIO DE ENCAMINHAMENTO Nº. 093/2021

Irauçuba, 29 de janeiro de 2021

**OFÍCIO DE ENCAMINHAMENTO DO RELATÓRIO DE GESTÃO FISCAL
(RGF) 3º QUADRIMESTRE/2020**

Município de Irauçuba -CE
Governo Municipal de Irauçuba
Exercício de 2020 – de 01/09 a 31/12/2020.

PATRICIA MARIA SANTOS BARRETO, brasileira, Prefeita Municipal de Irauçuba - CE, CPF 019.907.513-18 residente à Rua Tancredo Neves, 25, Centro, Irauçuba - CE, CEP 62.620-000, em cumprimento ao Art. 7º da IN 03/2000 do TCM, vem apresentar a V.Exa. o Relatório de Gestão Fiscal do Município de Irauçuba -CE, relativo ao 3º quadrimestre de 2020, a seguir:

01. Demonstrativo da Despesa com Pessoal;
02. Demonstrativo da Dívida Consolidada Líquida;
03. Demonstrativo das Garantias e Contragarantias de Valores;
04. Demonstrativo das Operações de Crédito;
05. Demonstrativo da Disponibilidade de Caixa e Consolidado dos Restos a Pagar;
06. Demonstrativo Simplificado do Relatório de Gestão Fiscal;
07. Certidões de Publicações.

Atenciosamente,


PATRICIA MARIA SANTOS BARRETO
Prefeita Municipal de Irauçuba -CE

Ao
Exmo. Sr. Rogério Barbosa Mesquita
Presidente da Câmara Municipal de Irauçuba
Rua Walmar Braga, 799 – Centro
Irauçuba – CE



RGF-ANEXO I (LRF, art. 55, inciso I, alínea 'a')

R\$ 1,00

DESPESA COM PESSOAL	DESPESAS EXECUTADAS (01º a 12º Meses)											
	Jan/2020	Fev/2020	Mar/2020	Abr/2020	Mai/2020	Jun/2020	Jul/2020	Liquidadas				
DESPESA BRUTA COM PESSOAL (I)	2.304.788,88	2.581.957,33	2.903.284,24	2.471.196,10	2.567.646,90	3.531.577,50	2.661.711,86					
Pessoal Ativo	2.239.994,58	2.435.633,48	2.758.510,36	2.322.007,18	2.414.229,71	3.346.775,49	2.507.516,05					
Vencimentos, Vantagens e Outra	1.984.815,74	2.172.354,21	2.487.775,29	2.058.217,01	2.144.439,27	3.083.291,29	2.243.715,87					
Obrigações Patronais	255.178,84	263.279,27	270.735,07	263.790,17	269.790,44	263.484,20	263.710,18					
Benefícios Previdenciários	0,00	0,00	0,00	0,00	0,00	0,00	0,00					
Pessoal Inativo e Pensionistas	64.764,30	73.774,83	69.370,37	69.370,37	74.153,13	111.072,02	74.418,89					
Aposentadorias, Reserva e Reto	53.871,43	61.958,72	58.003,88	58.003,88	62.786,64	94.024,27	63.082,40					
Pensões	10.892,87	11.816,11	11.366,49	11.366,49	11.366,49	17.047,75	11.366,49					
Outros Benefícios Previdenciários	0,00	0,00	0,00	0,00	0,00	0,00	0,00					
Outras despesas de pessoal decor	0,00	72.549,02	75.403,51	79.818,55	79.264,06	73.729,99	79.786,92					
DESPESAS NÃO COMPUTADAS (II) (Par. 1	75.481,50	106.587,88	76.537,34	81.221,19	95.325,61	118.154,55	146.481,20					
Indenizações por Demissão e Incen	9.363,18	2.813,05	7.166,97	11.850,82	21.172,48	1.945,83	12.032,31					
Decorrentes de Decisão Judicial d	0,00	30.000,00	0,00	0,00	0,00	0,00	60.000,00					
Despesas de Exercícios Anteriores	1.354,02	0,00	0,00	0,00	0,00	0,00	0,00					
Inativos e Pensionistas com Recur	64.764,30	73.774,83	69.370,37	69.370,37	74.153,13	111.072,02	74.418,89					
DESP. LIQ. COM PESSOAL (III)=(I-II)	2.229.277,38	2.475.369,45	2.826.746,90	2.389.974,91	2.472.321,29	3.413.422,95	2.515.300,66					

DESPESA COM PESSOAL CONTINUAÇÃO	Liquidadas												TOTAL (últimos 12 Meses) (a)	Inscritas em restos a pagar não processados (b)
	Ago/2020	Set/2020	Out/2020	Nov/2020	Dec/2020									
DESPESA BRUTA COM PESSOAL (I)	2.605.601,73	2.644.978,74	2.687.349,37	2.734.017,11	4.002.235,41	33.696.395,17	0,00							
Pessoal Ativo	2.437.288,64	2.461.474,14	2.500.633,93	2.546.300,00	3.704.340,89	31.674.724,45	0,00							
Vencimentos, Vantagens e Outra	2.213.908,94	2.201.469,58	2.205.365,26	2.282.509,15	3.210.834,22	28.288.756,83	0,00							
Obrigações Patronais	223.379,70	260.013,56	295.268,67	263.790,85	493.506,67	3.385.967,62	0,00							
Benefícios Previdenciários	0,00	0,00	0,00	0,00	0,00	0,00	0,00							
Pessoal Inativo e Pensionistas	81.184,44	81.184,44	81.184,44	83.383,71	126.510,44	990.411,38	0,00							
Aposentadorias, Reserva e Reto	69.817,95	69.817,95	69.817,95	72.017,22	109.460,73	842.673,02	0,00							
Pensões	11.366,49	11.366,49	11.366,49	11.366,49	17.049,71	147.738,36	0,00							

Outros Benefícios Previdenciários	0,00	0,00	0,00	0,00	0,00	0,00	0,00	0,00
Outras despesas de pessoal decorrentes	87.128,65	102.320,16	105.531,00	104.333,40	171.384,08	1.031.259,34	0,00	0,00
DESPESAS NÃO COMPUTADAS (II) (Par. 1)	97.445,92	84.164,78	111.550,40	177.248,92	390.117,26	1.560.326,55	0,00	0,00
Indenizações por Demissão e Incentivos	6.261,48	2.980,34	765,96	93.865,21	273.208,82	443.424,45	0,00	0,00
Decorrentes de Decisão Judicial	10.000,00	0,00	29.600,00	0,00	-9.600,00	125.136,70	0,00	0,00
Despesas de Exercícios Anteriores	0,00	0,00	0,00	0,00	0,00	1.354,02	0,00	0,00
Inativos e Pensionistas com Recursos	81.384,44	83.184,44	81.184,44	83.383,71	126.510,44	990.411,38	0,00	0,00
DESP. LIQ. COM PESSOAL (III)=(I-II)	2.508.355,81	2.500.813,96	2.575.798,97	2.556.768,19	3.612.118,15	32.136.068,62	0,00	0,00

APURAÇÃO DO CUMPRIMENTO DO LIMITE LEGAL


	VALOR	% SOBRE RCL AJUSTADA
RECEITA CORRENTE LÍQUIDA - RCL (IV)	67.034.191,74	-
(-) Transferência obrig. da União relativas às emendas inatividades (art.166-A, pará. 1º da CF) (V)	580.256,00	-
(-) Transferência obrig. da União relativas às emendas de bancada (art. 166, pará.16 da CF) (VI)	0,00	-
RECEITA CORRENTE LÍQUIDA AJUSTADA PARA CÁLCULO DOS LIMITES DESP. C/PESSOAL - (VII) = (IV - V - VI)	66.453.935,74	-
DESPESA TOTAL COM PESSOAL - DRP (VIII) = (IIIa + IIIb)	32.136.068,62	48,36 %
LIMITE MÁXIMO (IX) (incisos I, II e III do art. 20 da LRF)	35.885.125,30	54,00 %
LIMITE PRUDENCIAL (X) = (0,95 x IX) (parágrafo único do art. 22 da LRF)	34.090.869,04	51,30 %
LIMITE DE ALERTA (XI) = (0,90 x IX) (inciso II do Par. 1º do art. 59 da LRF)	32.296.612,77	48,60 %


FONTE: SISTEMA: ASPEC Informática - UNIDADE RESPONSÁVEL: Prefeitura Municipal de Irauçuba - DATA DA EMISSÃO: 27/01/2021 - HORA DA EMISSÃO: 19:42:35
 1. Nos demonstrativos elaborados no primeiro e no segundo quadrimestre de cada exercício, os valores de restos a pagar não processados inscritos em 31 de dezembro do exercício anterior continuarão a ser informados nesse campo. Esses valores não sofrem alteração pelo seu processamento, e somente no caso de cancelamento podem ser excluídos.


Ceará
Governo Municipal de Iracujuba
Consolidado


RELATÓRIO DE GESTÃO FISCAL
DEMONSTRATIVO DA DESPESA COM PESSOAL
ORÇAMENTO FISCAL E DA SEGURIDADE SOCIAL
3º quadrimestre de 2020 (até dezembro)

ATM
Pag.: 0003


GERALINA LOPES BRAGA
Prefeita Municipal de Iracujuba


ATM-ASSESSORIA TÉCNICA MUNICIPAL S/S
CRC 244


NATALIA VERONICA CALIXTO
Secretaria de Finanças


FRANCISCO ERNANE TEIXEIRA MATIAS
Controlador Municipal

GOVERNO MUNICIPAL DE BRAUÇUBA
RELATÓRIO DE GESTÃO FISCAL
DEMONSTRATIVO DA DÍVIDA CONSOLIDADA LÍQUIDA
ORÇAMENTOS FISCAL E DA SEGURIDADE SOCIAL
3º QUADRIMESTRE DE 2020

KCF - ANEXO 2 (LRF, art. 23, inciso I, alínea "b")

R\$ 1,00

DÍVIDA CONSOLIDADA	SALDO DO EXERCÍCIO ANTERIOR	SALDO DO EXERCÍCIO DE 2020		
		1º Quadrimestre	Até o 2º Quadrimestre	até o 3º Quadrimestre
DÍVIDA CONSOLIDADA - DC (D)	20.649.306,94	20.434.342,92	20.263.395,97	20.173.095,44
Dívida Mobiliária	0,00	0,00	0,00	0,00
Dívida Contratual	20.649.306,94	20.434.342,92	20.263.395,97	20.173.095,44
Empréstimos	603.961,36	532.867,15	467.788,75	405.542,35
Internos	603.961,36	532.867,15	467.788,75	0,00
Externos	0,00	0,00	0,00	0,00
Reestruturação da Dívida de Estados e Municípios	0,00	0,00	0,00	0,00
Financiamentos	0,00	0,00	0,00	0,00
Internos	0,00	0,00	0,00	0,00
Externos	0,00	0,00	0,00	0,00
Parcèlemento e Renegociação de dívidas	20.045.345,58	19.901.475,77	19.795.607,22	19.767.553,09
De Tributos	0,00	0,00	0,00	0,00
De Contribuições Previdenciárias	18.830.975,70	18.767.567,06	18.722.563,30	18.720.807,14
De Demais Contribuições Sociais	1.194.369,88	1.133.908,71	1.073.043,92	1.046.745,95
Do FGTS	0,00	0,00	0,00	0,00
Com Instituição Não financeira	0,00	0,00	0,00	0,00
Demais Dívidas Contratuais	0,00	0,00	0,00	0,00
Precatórios Posteriores a 05/05/2008 (inclusive) - Vencidos e não pagos	0,00	0,00	0,00	0,00
Outras Dívidas	0,00	0,00	0,00	0,00
DÍVIDAS (D)	40.666.696,92	7.970.587,38	51.371.310,09	51.758.730,79
Disponibilidade de Caixa ¹	40.627.975,08	7.931.865,54	51.314.412,95	51.698.477,99
Disponibilidade de Caixa Bruta	45.480.745,02	9.328.351,00	52.187.764,26	54.544.214,12
(-) Restos a Pagar Processados	4.852.769,94	1.396.485,46	873.351,31	2.845.736,13
Demais Haveres Financeiros	38.721,84	38.721,84	56.897,14	60.252,80

DÍVIDA CONSOLIDADA LÍQUIDA (DCCL) (III) = (I - II)	-20.017.389,98	12.463.755,54	-31.107.914,12	-31.585.635,35
RECEITA CORRENTE LÍQUIDA - RCL	60.943.823,07	62.962.515,86	67.910.753,25	67.034.191,74
(-) Transferências obrigatórias da União relativas a Emendas Individuais	100.000,00	100.000,00	184.346,00	580.256,00
RECEITA CORRENTE LÍQUIDA AJUSTADA PLIMITES ENDIVIDAMENTO	60.843.823,07	62.862.515,86	67.726.407,25	66.453.935,74
% da DC sobre a RCL (UR/CL)	33,94	32,51	29,92	30,36
% da DC sobre a RCL (UR/RC)	-32,90	19,83	-45,93	-47,53
LIMITE DEFINIDO POR RESOLUÇÃO DO SENADO FEDERAL - <*>	73.132.587,68	75.435.019,03	81.271.688,70	79.744.722,89
LIMITE DE ALERTA (inciso III do § 1º do art. 59 da LRF) - <*>	65.819.328,92	67.891.517,13	73.144.519,83	71.770.250,60
OUTROS VALORES NÃO INTEGRANTES DA DC	SALDO DO	SALDO DO EXERCÍCIO DE 2020		
	EXERCÍCIO ANTERIOR	até o 1º Quadrimestre	Até o 2º Quadrimestre	até o 3º Quadrimestre
PRECATÓRIOS ANTERIORES A 05/05/2000	214.901,52	214.901,52	214.901,52	89.764,82
PRECATÓRIOS POSTERIORES A 05/05/2000 (Não incluídos na DC)²	13.137,42	13.137,42	13.137,42	0,00
PASSIVO ATUARIAL	0,00	0,00	0,00	41.473.396,94
INSUFICIÊNCIA FINANCEIRA	0,00	0,00	0,00	0,00
DEPÓSITOS E CONSIGNAÇÕES SEM CONTRAPARTIDA	247.056,18	270.246,51	633.004,39	297.560,70
RP NÃO-PROCESSADOS	15.941.718,40	13.244.297,85	12.230.360,84	12.517.954,54
ANTECIPAÇÕES DE RECEITA ORÇAMENTÁRIA - ARO	0,00	0,00	0,00	0,00
DÍVIDA CONTRATUAL DE PPP				
APROPRIAÇÃO DE DEPÓSITOS JUDICIAIS - LC 151/2015				

FONTE: Sistema ASPEC INFORMÁTICA. Unidade Responsável: Prefeitura Municipal de Itapicuba. Data da emissão 28/01/2021 e hora de emissão 08:35:05

1. Se o saldo apurado for negativo, ou seja, se o total da Disponibilidade de Caixa Bruta for menor que Restos a Pagar Processados, esse saldo negativo não deverá ser informado nessa linha, mas sim na linha da "Insuficiência Financeira", no quadro "Outros Valores não integrantes da Dívida Consolidada". Assim, quando o cálculo de Disponibilidade de Caixa for negativo, o valor dessa linha deverá ser (0) "zero".

2. Refere-se aos precatórios posteriores a 05/05/2000 que, em cumprimento ao disposto no artigo 100 da Constituição Federal, ainda não foram incluídos no orçamento ou constam no orçamento e ainda não foram pagos. Ao final do exercício em que esses precatórios foram incluídos ou que deveriam ter sido incluídos, os valores deverão compor a linha "Precatórios Posteriores a 05/05/2000 (inclusive) - Vencidos e não pagos".

GERALDINA LOPES BRAGA
PREFEITA MUNICIPAL

NATALIA VERANICO CALIXTO
SECRETÁRIA DE FINANÇAS

ATM-ASSESSORIA TÉCNICA MUNICIPAL S/S
CRC Nº 244

FRANCISCO ERNANI TEIXEIRA MATIAS
CONTROADOR MUNICIPAL

RGF - ANEXO 3 (LRF, art. 55, inciso I, alínea "c" e art. 40 § 10.)

	GARANTIAS CONCEDIDAS	SALDOS DO EXERCÍCIO ATUAL			
		SALDO DO EXERCÍCIO ANTERIOR	Até o 1º. Quadrimestre	Até o 2º. Quadrimestre	Até o 3º. Quadrimestre
AOS ESTADOS (I)					
Em Operações de Crédito Externas		0,00	0,00	0,00	0,00
Em Operações de Crédito Internas		0,00	0,00	0,00	0,00
AOS MUNICÍPIOS (II)					
Em Operações de Crédito Externas		0,00	0,00	0,00	0,00
Em Operações de Crédito Internas		0,00	0,00	0,00	0,00
ÀS ENTIDADES CONTROLADAS (III)					
Em Operações de Crédito Externas		0,00	0,00	0,00	0,00
Em Operações de Crédito Internas		0,00	0,00	0,00	0,00
POR MEIO DE FUNDOS E PROGRAMAS (IV)		0,00	0,00	0,00	0,00
TOTAL DAS GARANTIAS CONCEDIDAS (V) = (I + II + III + IV)		0,00	0,00	0,00	0,00
RECEITA CORRENTE LÍQUIDA - RCL (VI)		60.943.823,07	62.962.515,86	67.910.753,25	67.04.191,74
(-) Transferências obrigatórias da União relativas às emendas individuais (art. 166-A, parágrafo 1º, da CF) (VII)		100.000,00	100.000,00	184.346,00	80.256,00
RECEITA CORRENTE LÍQUIDA AJUSTADA P/CÁLCULO DOS LIMITES ENDIVIDAMENTO (VIII)=(VI-VII)		60.843.823,07	62.862.515,86	67.726.407,25	66.966.935,74
% DO TOTAL DAS GARANTIAS sobre a RCL AJUSTADA (V/VIII)		0,00%	0,00%	0,00%	0,00%
LIMITE DEFINIDO POR RESOLUÇÃO DO SENADO FEDERAL - <22% de RCL		13.385.641,08	13.829.753,49	14.899.809,60	14.619.885,86
LIMITE DE ALERTA (Inciso III do parágrafo 1º do art. 59 da LRF) (90%)		12.047.076,97	12.446.778,14	13.409.828,64	13.117.879,28
			SALDOS DO EXERCÍCIO ATUAL		
	CONTRAGARANTIAS RECEBIDAS	SALDO DO EXERCÍCIO ANTERIOR	Até o 1º. Quadrimestre	Até o 2º. Quadrimestre	Até o 3º. Quadrimestre
DOS ESTADOS (IX)					
Em garantias às Operações de Crédito Externas		0,00	0,00	0,00	0,00
Em garantias às Operações de Crédito Internas		0,00	0,00	0,00	0,00
DOS MUNICÍPIOS (X)					
Em garantias às Operações de Crédito Externas		0,00	0,00	0,00	0,00
Em garantias às Operações de Crédito Internas		0,00	0,00	0,00	0,00

Ceará
 Governo Municipal de Irauçuba
 Consórcio

RELATÓRIO DE GESTÃO FISCAL
 DEMONSTRATIVO DAS GARANTIAS E CONTRAGARANTIAS DE VALORES
 ORÇAMENTOS FISCAL E DA SEGURIDADE SOCIAL
 3º quadrimestre de 2020 (até dezembro)

ATM
 Pág.: 0002
 R\$ 1,00

RGF - ANEXO 3 (LRF, art. 55, inciso I, alínea 'c' e art. 40 § 1o.)

DAS ENTIDADES CONTROLADAS (XI)					
Em Garantias às Operações de Crédito Externas	0,00	0,00	0,00	0,00	0,00
Em Garantias às Operações de Crédito Internas	0,00	0,00	0,00	0,00	0,00
EM GARANTIAS POR MEIO DE FUNDOS E PROGRAMAS (XII)	0,00	0,00	0,00	0,00	0,00
TOTAL DAS CONTRAGARANTIAS RECEBIDAS (XII) = (IX + X + XI + XII)	0,00	0,00	0,00	0,00	0,00

MEDIDAS CORRETIVAS

FONTE: SISTEMA: Aspec Informática - UNIDADE RESPONSÁVEL: Prefeitura Municipal de Irauçuba - DATA DA EMISSÃO: 27/01/2021 - HORA DA EMISSÃO: 20:11:57

GERALDINA LOPES BRAGA
 Prefeita Municipal de Irauçuba

ATM-ASSESSORA TÉCNICA MUNICIPAL S/S
 CRC 244

NATALIA VENANCIO CALIXTO
 Secretária de Finanças

FRANCISCO ERVANE TEIXEIRA MARIAS
 Conselheiro Municipal

RELATÓRIO DE GESTÃO FISCAL
 DEMONSTRATIVO DAS OPERAÇÕES DE CRÉDITO
 ORÇAMENTOS FISCAL E DA SEGURIDADE SOCIAL
 3º quadrimestre de 2020 (até Dezembro)

RGF-Anexo 4 (LRF, art. 55, inciso I, alínea 'd' e inciso III, alínea 'c')

R\$ 1,00

OPERAÇÕES DE CRÉDITO	VALOR REALIZADO	
	NO QUADRIMESTRE DE REFERÊNCIA	ATE O QUADRIMESTRE DE REFERÊNCIA (a)
Mobilizaria	0,00	0,00
Interna	0,00	0,00
Externa	0,00	0,00
Contratual	0,00	0,00
Interna	0,00	0,00
Empréstimos	0,00	0,00
Aquisição financiada de bens e arrendamento mercantil financeiro	0,00	0,00
Antecipação de receita pela venda a termo de bens e serviços	0,00	0,00
Assunção, reconhecimento e confissão de dívidas (LRF, art 29, parágrafo 1)	0,00	0,00
Operações de crédito não sujeitas ao limite para fins de contratação (I) (1)	0,00	0,00
Externa	0,00	0,00
Empréstimos	0,00	0,00
Aquisição financiada de bens e arrendamento mercantil financeiro	0,00	0,00
Antecipação de receita pela venda a termo de bens e serviços	0,00	0,00
Assunção, reconhecimento e confissão de dívidas (LRF, art 29, parágrafo 1)	0,00	0,00
Operações de crédito não sujeitas ao limite para fins de contratação (II) (1)	0,00	0,00
TOTAL (III)	0,00	0,00
APURAÇÃO DO CUMPRIMENTO DOS LIMITES		
Receita corrente líquida - RCL (IV)	67.034.191,74	-
(-)-Transferências obrigatórias da União relativa às emendas individuais (Bio, art. 166-A da CF) (V)	580.256,00	-
RECEITA CORRENTE LÍQUIDA AJUSTADA PARA CÁLCULOS DOS LIMITES DE ENDIVIDAMENTO (VI)=(IV-V)	66.453.935,74	-
Operações vedadas (VII)	0,00	0,00 %
TOTAL considerado para fins da apuração do cumprimento do limite (VIII)=(VI+VII-IX)	0,00	0,00 %

Limite geral definido por resolução do Senado Federal para as operações de crédito internas e externa	10.632.629,72	16,00 %
Limite de alerta (inciso III do paragra.1º do art.59 da LRF) - (14,40%)	9.569.366,75	14,40 %
Operações de crédito por antecipação de receita orçamentária	0,00	0,00 %
Limite definido por resolução do Senado Federal para as operações de crédito por antecipação de recei	4.651.775,50	7,00 %

OUTRAS OPERAÇÕES QUE INTEGRAM DÍVIDA CONSOLIDADA	VALOR REALIZADO	
	NO QUADRIMESTRE DE REFERÊNCIA	ATÉ O QUADRIMESTRE DE REFERÊNCIA (a)
Parcelamento de dívidas	0,00	0,00
Tributos	0,00	0,00
Contribuições previdenciárias	0,00	0,00
FGTS	0,00	0,00
Operações de reestruturação e recomposição do principal de dívidas	0,00	0,00

FONTE: SISTEMA: ASPEC INFORMÁTICA - UNIDADE RESPONSÁVEL: Prefeitura Municipal de Irauçuba - DATA DA EMISSÃO: 27/01/2021 - HORA DA EMISSÃO: 20:14:02
 (1) Conforme Manual para Instrução de Pleitos (MIP), disponível em conteudo.tesouro.gov.br/manuais/mip, estas operações podem ser contratadas mesmo que não haja margem disponível nos limites. No entanto, uma vez contratadas, as finanças de tais operações terão seus efeitos contabilizados para fins da contratação de outras operações de crédito.

Nota:

GERALDINA LOPES BRAGA
 Prefeitura Municipal de Irauçuba

ATM-ASSESSORIA TÉCNICA MUNICIPAL S/S
 CRC 244

NATALIA VIANCO CALIXTO
 Secretária de Finanças

FRANCISCO DANIEL JAZEIRA MATIAS
 Controlador Municipal

GOVERNO MUNICIPAL DE BRACATUBA
PODER EXECUTIVO
RELATÓRIO DE GESTÃO FISCAL
DEMONSTRATIVO SIMPLIFICADO DO RELATÓRIO DE GESTÃO FISCAL
ORÇAMENTOS FISCAL E DA SEGURIDADE SOCIAL
3º QUADRIMESTRE DE 2020

LRF art. 48 - Anexo 6		VALOR ATÉ O QUADRIMESTRE/EXERCÍCIO		R\$ 1,00
RECEITA CORRENTE LÍQUIDA				
Receita Corrente Líquida		67.034.191,74		
Receita Corrente Líquida Ajustada para cálculo de esgotamento		66.433.935,74		
Receita Corrente Líquida Ajustada para cálculo de pessoal		66.453.935,74		
DEPESAS COM PESSOAL				
DEPESA TOTAL COM PESSOAL - DTP				
Limite Máximo (Parâmetros I, II e III, art. 20 da LRF) - 5%		32.136.068,62		48,36
Limite Provisório (parâmetro único, art. 22 da LRF) - 5%		35.885.125,30		54,00
Limite de Alerta (inciso II do §1º do art. 39 da LRF) - 5%		34.090.869,03		51,30
		32.296.612,27		48,60
DÍVIDA CONSOLIDADA				
Dívida Consolidada Líquida		-31.585.635,35		-47,53
Limite Definido por Resolução do Senado Federal		79.744.722,89		120,00
GARANTIAS DE VALORES				
Total das Garantias Concedidas		0,00		0,00
Limite Definido por Resolução do Senado Federal		14.619.865,86		22,00
OPERACIONES DE CRÉDITO				
Operações de Crédito Internas e Externas		0,00		0,00
Limite Definido pelo Senado Federal para Operações de Crédito Externas e Internas		10.612.629,72		16,00
Operações de Crédito por Antecipação da Receita		0,00		0,00
Limite Definido pelo Senado Federal para Operações de Crédito por Antecipação da Receita		4.651.775,50		7,00
RESTOS A PAGAR				
RESTOS A PAGAR EMPENHADOS E NÃO LIQUIDADOS DO EXERCÍCIO				
		1.392.995,00		2,00
RESTOS A PAGAR EM PROCESSAMENTO DE LICITAÇÃO EM RESTOS A PAGAR NÃO PROCESSADOS DO EXERCÍCIO				
				38.897.360,93
Valor Total				

Fonte: Sistema ASPEC - Informática - Lanck - Responsável: Prefeitura Municipal de Bracatuba, Data da emissão: 28/01/2021 e hora de emissão: 10:43:21

GERALDINA LOPES BRAGA
PREFEITA MUNICIPAL

NATALIA TENACIO CALVO
SECRETÁRIA DE FINANÇAS

FRANCISCO EDUARDO FERREIRA MATIAS
CONTROLADOR MUNICIPAL

ATM-ASSESSORIA TÉCNICA MUNICIPAL S/S
CRC Nº 244