



ESTADO DO CEARÁ
CÂMARA MUNICIPAL DE IRAUÇUBA
Rua Walmar Braga, 972 – Centro – CEP: 62.620-000 – Irauçuba/CE
CNPJ: 02.353.380/0001-73

RELATÓRIO DE GESTÃO FISCAL

RGF

3º QUADRIMESTRE / 2019

PUBLICADO CONFORME EDITAL Nº 2019.12.31-3

CÂMARA MUNICIPAL DE IRAUÇUBA - Poder Poderes Executivo e Legislativo

Relatório de Gestão Fiscal

Demonstrativo Consolidado da Despesa com Pessoal

Orçamento Fiscal e da Seguridade Social

Período: Janeiro a Dezembro de 2019/Quadrimestre: Setembro a Dezembro

RGF - Anexo 1 (LRF, Art. 55, inciso I, alínea "a")

R\$ 1,00

Despesas com Pessoal	Despesas Executadas (Últimos 12 Meses)													Inscritas em Restos a Pagar não Processadas (b)
	Liquidadas													
	Janeiro / 2019	Fevereiro / 2019	Março / 2019	Abril / 2019	Maior / 2019	Junho / 2019	Julho / 2019	Agosto / 2019	Setembro / 2019	Outubro / 2019	Novembro / 2019	Dezembro / 2019	TOTAL (ÚLTIMOS 12 MESES) (a)	
Despesa Bruta com Pessoal (I)	104.271,43	118.713,34	102.215,34	102.955,47	104.113,86	104.163,19	104.342,53	111.330,63	105.081,44	102.878,19	110.518,96	106.218,90	1.276.803,28	0,00
Pessoal Ativo	104.271,43	118.713,34	102.215,34	102.955,47	104.113,86	104.163,19	104.342,53	111.330,63	105.081,44	102.878,19	110.518,96	106.218,90	1.276.803,28	0,00
Vencimento, Vantagens e Outras Despesas Variáveis	79.158,60	85.876,83	85.876,83	86.409,09	86.874,83	86.874,83	86.874,83	93.675,03	86.874,83	84.674,83	92.815,14	87.956,82	1.043.942,49	0,00
Obrigações Patronais	25.112,83	32.836,51	16.338,51	16.546,38	17.239,03	17.288,36	17.467,70	17.655,60	18.206,61	18.203,36	17.703,82	18.262,08	232.860,79	0,00
Benefícios Previdenciários	0,00	0,00	0,00	0,00	0,00	0,00	0,00	0,00	0,00	0,00	0,00	0,00	0,00	0,00
Pessoal Inativo e Pensionistas	0,00	0,00	0,00	0,00	0,00	0,00	0,00	0,00	0,00	0,00	0,00	0,00	0,00	0,00
Aposentadoria, Reserva e Reformas	0,00	0,00	0,00	0,00	0,00	0,00	0,00	0,00	0,00	0,00	0,00	0,00	0,00	0,00
Pensões	0,00	0,00	0,00	0,00	0,00	0,00	0,00	0,00	0,00	0,00	0,00	0,00	0,00	0,00
Outras Benefícios Previdenciários	0,00	0,00	0,00	0,00	0,00	0,00	0,00	0,00	0,00	0,00	0,00	0,00	0,00	0,00
Outras Despesas de Pessoal decorrentes de Contratos de Terceirização (§1º do art. 18 da LRF)	0,00	0,00	0,00	0,00	0,00	0,00	0,00	0,00	0,00	0,00	0,00	0,00	0,00	0,00
Despesas Não Computadas (§1º do art. 19 da LRF) (II)	0,00	0,00	0,00	0,00	0,00	0,00	0,00	0,00	0,00	0,00	0,00	0,00	0,00	0,00
Indenizações por Demissão e Incentivos à Demissão Voluntária	0,00	0,00	0,00	0,00	0,00	0,00	0,00	0,00	0,00	0,00	0,00	0,00	0,00	0,00
Decorrente de Decisão Judicial de Período Anterior ao da Apuração	0,00	0,00	0,00	0,00	0,00	0,00	0,00	0,00	0,00	0,00	0,00	0,00	0,00	0,00
Despesa de Exercícios Anteriores de Período Anterior ao da Apuração	0,00	0,00	0,00	0,00	0,00	0,00	0,00	0,00	0,00	0,00	0,00	0,00	0,00	0,00
Inativos e Pensionistas com Recursos Vinculados	0,00	0,00	0,00	0,00	0,00	0,00	0,00	0,00	0,00	0,00	0,00	0,00	0,00	0,00
Despesa Líquida com Pessoal (III) = (I - II)	104.271,43	118.713,34	102.215,34	102.955,47	104.113,86	104.163,19	104.342,53	111.330,63	105.081,44	102.878,19	110.518,96	106.218,90	1.276.803,28	0,00

Apuração do Cumprimento do Limite Legal	Valor	% Sobre a RCL Ajustada
Receita Corrente Líquida - RCL (IV)	60.843.823,07	---
(-) Transferências Obrigatórias da União Relativas a Emendas Individuais (V) (§13 art. 166 da CF)	0,00	---
= Receita Corrente Líquida Ajustada (VI)	60.843.823,07	---
Despesa Total com Pessoal - DTP (IV) = (IIIa) + (IIIb)	1.276.803,28	2,10
Limite Máximo (VI) (incisos I, II e III do art. 20 da LRF)	3.650.629,38	6,00
Limite Prudencial (VII) = (0,95 x VI) (parágrafo único do art. 22 da LRF)	3.468.097,92	5,70
Limite de Alerta (VIII) = (0,90 x VI) (Inciso II do §1º do art. 59 da LRF)	3.285.586,45	5,40

Demonstrativo Consolidado da Despesa com Pessoal

Orçamento Fiscal e da Seguridade Social

Período: Janeiro a Dezembro de 2019/Quadrimestre: Setembro a Dezembro




FRANCISCO DAS CHAGAS ALVES

Presidente




MUNICÍPIOS CONSULTORIA E CONTABILIDADE S/S

Contador - CRC CRC325/O-8



JAILSON ARAÚJO MOURA

Chefe de Gabinete - Resp. Controle Interno



JOÃO RODRIGUES GOMES

Tesoureiro

CÂMARA MUNICIPAL DE IRAUCUBA - Poder LEGISLATIVO

Relatório de Gestão Fiscal

Demonstrativo da Dívida Consolidada Líquida

Orçamento Fiscal e da Seguridade Social

Período: Janeiro a Dezembro de 2019/Quadrimestre : Setembro a Dezembro

RGF - Anexo 2 (LRF, Art. 55, inciso I, alínea "b") R\$ 1,00

Dívida Consolidada	Saldo do Exercício Anterior	Saldo do Exercício de 2019		
		Até o 1º Quadrimestre	Até o 2º Quadrimestre	Até o 3º Quadrimestre
DÍVIDA CONSOLIDADA - DC (I)	0,00	-4.864,73	-10.001,65	0,00
Dívida Mobiliária				
Dívida Contratual	0,00	-4.864,73	-10.001,65	0,00
Empréstimos				
Internos				
Externos				
Reestruturação da Dívida de Estados e Municípios				
Financiamentos	0,00	0,00	0,00	0,00
Internos	0,00	0,00	0,00	0,00
Externos				
Parcelamento e Renegociação de Dívidas	0,00	-4.864,73	-10.001,65	0,00
De Tributos	0,00	0,00	0,00	0,00
De Contribuições Previdenciárias	0,00	-4.864,73	-10.001,65	0,00
De Demais Contribuições Sociais	0,00	0,00	0,00	0,00
De FGTS	0,00	0,00	0,00	0,00
Com Instituição Não Financeira	0,00	0,00	0,00	0,00
Demais Dívidas Contratuais				
Precatórios Posteriores a 05/05/2000 (Inclusive) - Vencidos e Outras Dívidas				
DEDUÇÕES (II)	1.591,87	0,00	0,00	4.786,05
Disponibilidade de Caixa	1.591,87	0,00	0,00	4.786,05
Disponibilidade de Caixa Bruta	2.121,87	15.123,49	13.979,56	5.316,05
(-) Restos a Pagar Processados	530,00	21.383,10	35.095,41	530,00
Demais Haveres Financeiros	0,00	0,00	0,00	0,00
DÍVIDA CONSOLIDADA LÍQUIDA - DCL (III) - (I - II)	-1.591,87	-4.864,73	-10.001,65	-4.786,05
RECEITA CORRENTE LÍQUIDA - RCL	60.843.823,07	60.843.823,07	60.843.823,07	60.843.823,07
% DA DC SOBRE A RCL (I / RCL)	0,00	0,00	0,00	0,00
% DA DCL SOBRE A RCL (III / RCL)	0,00	-0,01	-0,02	-0,01
LIMITE DEFINIDO RESOLUÇÃO DO SENADO FEDERAL %	73.012.587,68	73.012.587,68	73.012.587,68	73.012.587,68
LIMITE DE ALERTA (inciso III do 1º do art. 59 da LRF) %	65.711.328,92	65.711.328,92	65.711.328,92	65.711.328,92
Outros Valores Não Integrantes da DC				
PRECATÓRIOS ANTERIORES A 05/05/2000				
PRECATÓRIOS POSTERIORES A 05/05/2000				
PASSIVO ATUARIAL				
INSUFICIÊNCIA FINANCEIRA	0,00	6.259,61	21.115,85	0,00
DEPÓSITOS E CONSIGNAÇÕES SEM CONTRAPARTIDA	20.485,74	25.305,97	26.490,03	9.218,35
RP NÃO PROCESSADOS	0,00	0,00	0,00	0,00
ANTECIPAÇÕES DE RECEITA ORÇAMENTÁRIA - ARO				
DÍVIDA CONTRATUAL DE PPP				
APROPRIAÇÃO DE DEPÓSITOS JUDICIAIS - LC 151/2015				

CÂMARA MUNICIPAL DE IRAUÇUBA - Poder LEGISLATIVO
Relatório de Gestão Fiscal

Demonstrativo da Dívida Consolidada Líquida

Orçamento Fiscal e da Seguridade Social

Período: Janeiro a Dezembro de 2019/Quadrimestre : Setembro a Dezembro

RGF - Anexo 2 (LRF, Art. 55, inciso I, alínea "b")

R\$ 1,00



FRANCISCO DAS CHAGAS ALVES

Presidente



JAILSON ARAÚJO MOURA

Chefe de Gabinete - Resp. Controle Interno



MUNICÍPIOS CONSULTORIA E CONTABILIDADE S/S

Contador - CRC CRC325/O-8



JOÃO RODRIGUES GOMES

Tesoureiro

CÂMARA MUNICIPAL DE IRAUCUBA - Poder LEGISLATIVO

Relatório de Gestão Fiscal

Demonstrativo das Garantias e Contragarantias de Valores

Orçamento Fiscal e da Seguridade Social

Período: Janeiro a Dezembro de 2019/Quadrimestre : Setembro a Dezembro

RGF - ANEXO III (LRF, art. 55, inciso I, alínea "c" e art. 40, § 1º)

R\$ 1,00

<u>GARANTIAS CONCEDIDAS</u>	SALDO DO EXERCÍCIO ANTERIOR	SALDOS DO EXERCÍCIO DE 2019		
		Até o 1º Quadrimestre	Até o 2º Quadrimestre	Até o 3º Quadrimestre
AOS ESTADOS (I)	0,00	0,00	0,00	0,00
Em Operações de Crédito Externas	0,00	0,00	0,00	0,00
Em Operações de Crédito Internas	0,00	0,00	0,00	0,00
AOS MUNICÍPIOS (II)	0,00	0,00	0,00	0,00
Em Operações de Crédito Externas	0,00	0,00	0,00	0,00
Em Operações de Crédito Internas	0,00	0,00	0,00	0,00
ÀS ENTIDADES CONTROLADAS (III)	0,00	0,00	0,00	0,00
Em Operações de Crédito Externas	0,00	0,00	0,00	0,00
Em Operações de Crédito Internas	0,00	0,00	0,00	0,00
POR MEIO DE FUNDOS (IV)	0,00	0,00	0,00	0,00
TOTAL GARANTIAS CONCEDIDAS (V) = (I + II + III + IV)	0,00	0,00	0,00	0,00
RECEITA CORRENTE LÍQUIDA - RCL (VI)	60.843.823,07	0,00	0,00	0,00
% do TOTAL DAS GARANTIAS sobre a RCL	0,00	0,00	0,00	0,00
LIMITE DEFINIDO POR RESOLUÇÃO DO SENADO FEDERAL - <	9.735.011,69	0,00	0,00	0,00
LIMITE DE ALERTA (inciso III do §1º do art. 59 da LRF) - <=%>	8.761.510,52	0,00	0,00	0,00
<u>CONTRAGARANTIAS RECEBIDAS</u>	SALDO DO EXERCÍCIO ANTERIOR	SALDOS DO EXERCÍCIO DE 2019		
DOS ESTADOS (VII)	0,00	Até o 1º Quadrimestre	Até o 2º Quadrimestre	Até o 3º Quadrimestre
Em Garantia às operações de Crédito Externas	0,00	0,00	0,00	0,00
Em Garantia às operações de Crédito Internas	0,00	0,00	0,00	0,00
DOS MUNICÍPIOS (VIII)	0,00	0,00	0,00	0,00
Em Garantia às operações de Crédito Externas	0,00	0,00	0,00	0,00
Em Garantia às operações de Crédito Internas	0,00	0,00	0,00	0,00
DAS ENTIDADES CONTROLADAS (IX)	0,00	0,00	0,00	0,00
Em Garantia às operações de Crédito Externas	0,00	0,00	0,00	0,00
Em Garantia às operações de Crédito Internas	0,00	0,00	0,00	0,00
EM GARANTIAS POR MEIO DE FUNDOS (X)	0,00	0,00	0,00	0,00
TOTAL CONTRAGARANTIAS RECEBIDAS (XI) = (VII + VIII + IX +	0,00	0,00	0,00	0,00

CÂMARA MUNICIPAL DE IRAUÇUBA - Poder LEGISLATIVO
Relatório de Gestão Fiscal

Demonstrativo das Garantias e Contragarantias de Valores
Orçamento Fiscal e da Seguridade Social

Período: Janeiro a Dezembro de 2019/Quadrimestre : Setembro a Dezembro

RGF - ANEXO III (LRF, art. 55, inciso I, alínea "c" e art. 40 § 1º)

R\$ 1,00



FRANCISCO DAS CHAGAS ALVES

Presidente



JAILSON ARAÚJO MOURA

Chefe de Gabinete - Resp. Controle Interno



MUNICÍPIOS CONSULTORIA E CONTABILIDADE S/S

Contador - CRC CRC325/O-8



JOÃO RODRIGUES GOMES

Tesoureiro

CÂMARA MUNICIPAL DE IRAUÇUBA - Poder LEGISLATIVO

Relatório de Gestão Fiscal

DEMONSTRATIVO DAS OPERAÇÕES DE CRÉDITO

Orçamento Fiscal e da Seguridade Social

Período: Janeiro a Dezembro de 2019/Quadrimestre: Setembro a Dezembro

RGF - ANEXO 4 (LRF, art. 55, inciso I, alínea "d" e inciso III alínea "c")

R\$ 1,00

<u>OPERAÇÕES DE CRÉDITO</u>	VALOR REALIZADO	
	No Quadrimestre de Referência	Até o Quadrimestre de Referência (a)
Mobiliária		
Interna		
Externa		
Contratual	0,00	0,00
Interna	0,00	0,00
Empréstimos		
Aquisição Financiada de Bens e Arrendamento Mercantil Financeiro	0,00	0,00
Antecipação de Receita pela Venda a Termo de Bens e Serviços		
Assunção, Reconhecimento e Confissão de Dívidas (LRF, art. 29, § 1º)		
Operações de crédito previstas no art. 7º § 3º da RSF nº 43/2001 1 (I)		
Externa		
Empréstimos		
Aquisição Financiada de Bens e Arrendamento Mercantil Financeiro		
Antecipações de Receitas pela Venda a Termo de Bens e Serviços		
Assunção, Reconhecimento e Confissão de Dívidas (LRF, art. 29, § 1º)		
Operações de crédito previstas no art. 7º § 3º da RSF nº 43/2001 1 (II)		
TOTAL (III)	0,00	0,00
<u>APURAÇÃO DO CUMPRIMENTO DOS LIMITES</u>	VALOR	% SOBRE A RCL
RECEITA CORRENTE LÍQUIDA – RCL (IV)	60.843.823,07	100,00
OPERAÇÕES VEDADAS (V)		
TOTAL CONSIDERADO PARA FINS DA APURAÇÃO DO CUMPRIMENTO DO LIMITE (VI)= (IIIa + V - Ia - IIa)		
LIMITE GERAL DEFINIDO POR RESOLUÇÃO DO SENADO FEDERAL PARA AS OPERAÇÕES DE CRÉDITO INTERNAS E EXTERNAS	9.735.011,69	16,00
LIMITE DE ALERTA (inciso III do §1º do art. 59 da LRF) - <%>	8.761.510,52	14,40
OPERAÇÕES DE CRÉDITO POR ANTECIPAÇÃO DA RECEITA ORÇAMENTÁRIA		
LIMITE DEFINIDO POR RESOLUÇÃO DO SENADO FEDERAL PARA AS OPERAÇÕES DE CRÉDITO POR ANTECIPAÇÃO DA RECEITA ORÇAMENTÁRIA	4.259.067,61	7,00

DEMONSTRATIVO DAS OPERAÇÕES DE CRÉDITO

Orçamento Fiscal e da Seguridade Social

Período: Janeiro a Dezembro de 2019/Quadrimestre: Setembro a Dezembro

RGF - ANEXO 4 (LRF, art. 55, inciso I, alínea "d" e inciso III alínea "c")

R\$ 1,00


<u>OUTRAS OPERAÇÕES QUE INTEGRAM A DÍVIDA CONSOLIDADA</u>	VALOR REALIZADO	
	No Quadrimestre de Referência	Até o Quadrimestre de Referência (a)
Parcelamentos de Dívidas	0,00	0,00
Tributos	0,00	0,00
Contribuições Previdenciárias	0,00	0,00
FGTS	0,00	0,00
Operações de reestruturação e recomposição do principal de dívidas		




FRANCISCO DAS CHAGAS ALVES
Presidente



MUNICÍPIOS CONSULTORIA E CONTABILIDADE S/S
Contador - CRC CRC325/O-8



JAILSON ARAÚJO MOURA
Chefe de Gabinete - Resp. Controle Interno



JOÃO RODRIGUES GOMES
Tesoureiro

Demonstrativo Consolidado da Disponibilidade de Caixa e dos Restos a Pagar

Orçamento Fiscal e da Seguridade Social

Período: Janeiro a Dezembro de 2019/Quadrimestre: Setembro a Dezembro

RGF - Anexo 5 (LRF, Art. 55, inciso III, alínea "a")

R\$ 1,00

Identificação dos Recursos	Disponibilidade de Caixa Bruta (a)	Obrigações Financeiras				Insuficiência financeira verificado no consórcio público (f)	Disponibilidade de Caixa Líquida (Antes da Inscrição em Restos a Pagar Não Processados) (g)=(a-(b+c+d+e)-f)	Restos a Pagar Empenhados e Não Liquidados do Exercício	Empenhos Não Liquidados Cancelados (Não Inscritos por Insuficiência Financeira)
		Restos a Pagar Liquidados e Não Pagos		Restos a Pagar Empenhados e Não Liquidados de Exercícios Anteriores (d)	Demais Obrigações Financeiras (e)				
		De Exercícios Anteriores (b)	Do Exercícios (c)						
Total dos Recursos Vinculados (I)	0,00	0,00	0,00	0,00	0,00	0,00	0,00	0,00	
Total dos Recursos Não Vinculados (II)	5.316,05	530,00	0,00	0,00	0,00	0,00	4.786,05	0,00	
Recursos Ordinários	5.316,05	530,00	0,00	0,00	0,00	0,00	4.786,05	0,00	
Total (III) = (I + II)	5.316,05	530,00	0,00	0,00	0,00	0,00	4.786,05	0,00	

FRANCISCO DAS CHAGAS ALVES

Presidente

MUNICÍPIOS CONSULTORIA E CONTABILIDADE S/S

Contador - CRC CRC325/O-8

JAILSON ARAÚJO MOURA

Chefe de Gabinete - Resp. Controle Interno

JOÃO RODRIGUES GOMES

Tesoureiro

CÂMARA MUNICIPAL DE IRAUÇUBA - Poder LEGISLATIVO
 Relatório de Gestão Fiscal
DEMONSTRATIVO SIMPLIFICADO DO RELATÓRIO DE GESTÃO FISCAL
 Orçamento Fiscal e da Seguridade Social
 Período: Janeiro a Dezembro de 2019/Quadrimestre : Setembro a Dezembro

LRF art. 48 - Anexo 6

R\$ 1,00

RECEITA CORRENTE LÍQUIDA		Valor Até o Quadrimestre
Receita Corrente Líquida		60.843.823,07
Receita Corrente Líquida Ajustada		60.843.823,07
DESPESA COM PESSOAL		
	VALOR	Valor Realizado no Período
		% SOBRE A RCL AJUSTADA
Despesa Total com Pessoal - DTP	1.276.803,28	2,10
Limite Máximo (incisos I, II e III, art. 20 da LRF) - <%>	3.650.629,38	6,00
Limite Prudencial (parágrafo único, art. 22 da LRF) - <%>	3.468.097,92	5,70
Limite de Alerta (inciso II do §1º do art. 59 da LRF) - <%>	3.285.566,45	5,40
DÍVIDA CONSOLIDADA		
Comparativo do Saldo da Dívida		
SALDO DO EXERCÍCIO DE 2019		
Até o 1º Quadrimestre	Até o 2º Quadrimestre	Até o 3º Quadrimestre
-4.864,73	-10.001,65	-4.786,05
73.012.587,68	73.012.587,68	73.012.587,68
GARANTIAS DE VALORES		%SOBRE A RCL
VALOR		
Total das Garantias Concedidas	0,00	0,00
Limite Definido por Resolução do Senado Federal	9.735.011,69	0,00
OPERAÇÕES DE CRÉDITO		%SOBRE A RCL
VALOR		
Operações de Crédito Internas e Externas	0,00	0,00
Limite Definido pelo Senado Federal para Operações de Crédito Externas e Internas	0,00	0,00
Operações de Crédito por Antecipação da Receita	0,00	0,00
Limite Definido pelo Senado Federal para Operações de Crédito por Antecipação da Receita	0,00	0,00
RESTOS A PAGAR		
Inscrição em Restos a Pagar Não Processados do Exercício		Disponibilidade de Caixa Líquida (Antes da Inscrição em Restos a Pagar Não Processados do Exercício)
Valor Total	0,00	4.786,05

FRANCISCO DAS CHAGAS ALVES
 Presidente

JAILSON ARAÚJO MOURA
 Chefe de Gabinete - Resp. Controle Interno

MUNICÍPIOS CONSULTORIA E CONTABILIDADE S/S
 Contador - CRC CRC325/O-8

JOÃO RODRIGUES GOMES
 Tesoureiro