

Estado do Ceará
CÂMARA MUNICIPAL DE FRECHEIRINHA

RELATÓRIO DE GESTÃO FISCAL

RGF

3º QUADRIMESTRE/2018

PUBLICADO CONFORME EDITAL Nº 2018.12.31-3

Estado do Ceará
CÂMARA MUNICIPAL DE FRECHEIRINHA
EDITAL DE PUBLICAÇÃO Nº 2018.12.31-3

O **Presidente da Câmara de FRECHEIRINHA – Estado do Ceará**, Cidadão **ADRIANO AGUIAR LIMA**, em pleno exercício do cargo e no uso competente de suas atribuições, notadamente as conferidas pelo Art. 28, Inciso X, da Constituição do Estado do Ceará, **RESOLVE** publicar o **RELATÓRIO DE GESTÃO FISCAL – RGF** do Poder Legislativo Municipal, atinente ao **3º QUADRIMESTRE** do exercício financeiro de **2018** das seguintes formas:

1. Mediante afixação nos locais de amplo acesso do público em geral no âmbito do Município de **FRECHEIRINHA/CE**; e
2. Em meio eletrônico de acesso ao público conforme disposto no Art. 48 da LRF, no endereço: **www.camarafrecheirinha.ce.gov.br**.
3. Alternativamente em meio eletrônico de acesso ao público conforme disposto no Art. 48 da LRF, no endereço: **www.municipiosconsultoria.com.br**.

PUBLIQUE-SE, DIVULGUE-SE, CUMPRA-SE.

Paço do Poder Legislativo Municipal de FRECHEIRINHA – Estado do Ceará
Em, 31 de dezembro de 2018.


ADRIANO AGUIAR LIMA
Presidente da Câmara

CAMARA MUNICIPAL DE FRECHERINHA - Poder Poderes Executivo e Legislativo
Relatório de Gestão Fiscal

Demonstrativo Consolidado da Despesa com Pessoal
Orçamento Fiscal e da Seguridade Social

Período: Janeiro a Dezembro de 2018/Quadrimestre: Setembro a Dezembro

RGF - Anexo 1 (LRF, Art. 55, inciso I, alínea "a")

Despesas Execução
(Últimos 12 Meses)

R\$ 1,00

Despesas com Pessoal	Empresas												TOTAL (ÚLTIMOS 12 MESES) (a)	inscritas em Reserva a Pagar por Provedores (b)		
	Jan/2018	Fev/2018	Mar/2018	Abr/2018	Mai/2018	Jun/2018	Jul/2018	Ago/2018	Set/2018	Out/2018	Nov/2018	Dez/2018				
Despesa Bruta com Pessoal (I)	66.785,00	82.462,70	84.069,66	84.311,42	85.870,28	103.132,48	84.960,36	87.584,20	85.373,51	87.584,20	84.960,36	86.222,28	1.023.116,47	0,00		
Pessoal Ativo	66.785,00	82.462,70	84.069,66	84.311,42	85.870,28	103.132,48	84.960,36	87.584,20	85.373,51	87.584,20	84.960,36	86.222,28	1.023.116,47	0,00		
Vencimento, Vantagens e Outras Despesas Variáveis	66.785,00	67.770,00	69.261,00	69.074,00	70.674,00	70.674,00	70.674,00	70.674,00	70.674,00	70.674,00	70.674,00	70.674,00	839.292,00	0,00		
Obrigações Patronais	0,00	14.692,70	14.808,66	15.237,42	15.196,28	32.458,48	14.186,36	16.910,20	14.699,51	16.910,20	14.186,36	15.548,28	184.824,47	0,00		
Benefícios Previdenciários	0,00	0,00	0,00	0,00	0,00	0,00	0,00	0,00	0,00	0,00	0,00	0,00	0,00	0,00		
Pessoal Inativo e Pensionistas	0,00	0,00	0,00	0,00	0,00	0,00	0,00	0,00	0,00	0,00	0,00	0,00	0,00	0,00		
Aposentadoria, Reserva e Rendimas	0,00	0,00	0,00	0,00	0,00	0,00	0,00	0,00	0,00	0,00	0,00	0,00	0,00	0,00		
Penalidades	0,00	0,00	0,00	0,00	0,00	0,00	0,00	0,00	0,00	0,00	0,00	0,00	0,00	0,00		
Outros Benefícios Previdenciários	0,00	0,00	0,00	0,00	0,00	0,00	0,00	0,00	0,00	0,00	0,00	0,00	0,00	0,00		
Outras Despesas de Pessoal (Correntes de Contratos de Terceirização (5º do art. 18 da LRF))	0,00	0,00	0,00	0,00	0,00	0,00	0,00	0,00	0,00	0,00	0,00	0,00	0,00	0,00		
Despesas Não Computadas (§1º do art. 19 da LRF) (b)	0,00	0,00	0,00	0,00	0,00	0,00	0,00	0,00	0,00	0,00	0,00	0,00	0,00	0,00		
(Inerentes por Demissão e Incentivos à Demissão Voluntária)	0,00	0,00	0,00	0,00	0,00	0,00	0,00	0,00	0,00	0,00	0,00	0,00	0,00	0,00		
Decorrente de Decisão Judicial de Período Anterior ao Ajuízo	0,00	0,00	0,00	0,00	0,00	0,00	0,00	0,00	0,00	0,00	0,00	0,00	0,00	0,00		
Decorrente de Exercícios Anteriores de Período Anterior ao Ajuízo	0,00	0,00	0,00	0,00	0,00	0,00	0,00	0,00	0,00	0,00	0,00	0,00	0,00	0,00		
Inativos e Pensionistas com Recursos Vinculados	0,00	0,00	0,00	0,00	0,00	0,00	0,00	0,00	0,00	0,00	0,00	0,00	0,00	0,00		
Despesa Líquida com Pessoal (II) = (I - B)	66.785,00	82.462,70	84.069,66	84.311,42	85.870,28	103.132,48	84.960,36	87.584,20	85.373,51	87.584,20	84.960,36	86.222,28	1.023.116,47	0,00		
Apurção do Cumprimento do Limite Legal													Valor		% Sobre a RCL Ajustada	
Receita Corrente Líquida - RCL (IV)													39.803.175,62		--	
(-) Transfêrências Originadas da União Relativas a Emendas Individuais (V) (§13 art. 166 da CF)													0,00		--	
= Receita Corrente Líquida Ajustada (VI)													39.803.175,62		--	
Despesa Total com Pessoal - DTP (VII) = (III) + (IIb)													1.023.116,47		2,57	
Limite Máximo (VN) (Inciso II do art. 20 da LRF)													2.388.190,55		6,00	
Limite Prudencial (Vn) = (0,95 x VN) (parágrafo único do art. 22 da LRF)													2.268.781,02		5,70	
Limite de Alerta (VnII) = (0,90 x VN) (inciso II do §1º do art. 29 da LRF)													2.149.371,49		5,40	

CAMARA MUNICIPAL DE FRECHERINHA - Poder Poderes Executivo e Legislativo

Relatório de Gestão Fiscal

Demonstrativo Consolidado da Despesa com Pessoal

Orçamento Fiscal e da Seguridade Social

Período: Janeiro a Dezembro de 2018/Quadrimestre: Setembro a Dezembro

RGF - Anexo 1 (LRF, Art. 55, inciso I, alínea "a")

R\$ 1,00




ADILSON DE SOUZA LIMA
Presidente



MARIA MANCIA JORGE DAMASCENO
Resp. Controla Interno



E. FRANKLIN DE VITERBO CONTABILIDADE



VALFRIDO CUSTODIO DE AZEVEDO
Tesorero

CAMARA MUNICIPAL DE FRECHEIRINHA - Poder LEGISLATIVO

Relatório de Gestão Fiscal

Demonstrativo da Dívida Consolidada Líquida

Orçamento Fiscal e da Seguridade Social

Período: Janeiro a Dezembro de 2018/Quadrimestre: Setembro a Dezembro

RGF - Anexo 2 (LRF, Art. 55, inciso I, alínea "b")


R\$ 1,00

<u>Dívida Consolidada</u>	Saldo do Exercício Anterior	Saldo do Exercício de 2018		
		Até o 1º Quadrimestre	Até o 2º Quadrimestre	Até o 3º Quadrimestre
DÍVIDA CONSOLIDADA - DC (I)	0,00	0,00	0,00	0,00
Dívida Mobiliária				
Dívida Contratual	0,00	0,00	0,00	0,00
Empréstimos				
Internos				
Externos				
Reestruturação da Dívida de Estados e Municípios				
Financiamentos	0,00	0,00	0,00	0,00
Internos	0,00	0,00	0,00	0,00
Externos				
Parcelamento e Renegociação de Dívidas	0,00	0,00	0,00	0,00
De Tributos	0,00	0,00	0,00	0,00
De Contribuições Previdenciárias	0,00	0,00	0,00	0,00
De Demais Contribuições Sociais	0,00	0,00	0,00	0,00
De FGTS	0,00	0,00	0,00	0,00
Com Instituição Não Financeira	0,00	0,00	0,00	0,00
Demais Dívidas Contratuais				
Precatórios Posteriores a 05/05/2000 (Inclusive) - Vencidos e Outras Dívidas				
DEDUÇÕES (II)	0,00	73.974,98	93.743,25	0,00
Disponibilidade de Caixa	0,00	73.974,98	93.743,25	0,00
Disponibilidade de Caixa Bruta	3,63	87.069,70	94.524,62	234,98
(-) Restos a Pagar Processados	781,37	13.094,72	781,37	1.016,35
Demais Haveres Financeiros	0,00	0,00	0,00	0,00
DÍVIDA CONSOLIDADA LÍQUIDA - DCL (III) - (I - II)	0,00	-73.974,98	-93.743,25	0,00
RECEITA CORRENTE LÍQUIDA - RCL	39.803.175,82	39.803.175,82	39.803.175,82	39.803.175,82
% DA DC SOBRE A RCL (I / RCL)	0,00	0,00	0,00	0,00
% DA DCL SOBRE A RCL (III / RCL)	0,00	-0,19	-0,24	0,00
LIMITE DEFINIDO RESOLUÇÃO DO SENADO FEDERAL %	47.763.810,98	47.763.810,98	47.763.810,98	47.763.810,98
LIMITE DE ALERTA (inciso III do 1º do art. 59 da LRF) %	42.987.429,89	42.987.429,89	42.987.429,89	42.987.429,89
Outros Valores Não Integrantes da DC				
PRECATÓRIOS ANTERIORES A 05/05/2000				
PRECATÓRIOS POSTERIORES A 05/05/2000				
PASSIVO ATUARIAL				
INSUFICIÊNCIA FINANCEIRA	777,74	0,00	0,00	781,37
DEPÓSITOS E CONSIGNAÇÕES SEM CONTRAPARTIDA	0,00	7.509,01	23.656,45	0,00
RP NÃO PROCESSADOS	0,00	0,00	0,00	0,00
ANTECIPAÇÕES DE RECEITA ORÇAMENTÁRIA - ARO				
DÍVIDA CONTRATUAL DE PPP				
APROPRIAÇÃO DE DEPÓSITOS JUDICIAIS - LC 151/2015				

Demonstrativo da Dívida Consolidada Líquida

Orçamento Fiscal e da Seguridade Social

Período: Janeiro a Dezembro de 2018/Quadrimestre: Setembro a Dezembro



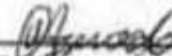
ADRIANO AGUIAR LIMA
Presidente



E. FRANKLIN DE VITERBO CONTABILIDADE



MARIA MARCIA JORGE DAMASCENO
Resp. Controle Interno



WALFRIDO CUSTODIO DE AZEVEDO
Tesoureiro

CAMARA MUNICIPAL DE FRECHEIRINHA - Poder LEGISLATIVO

Relatório de Gestão Fiscal

Demonstrativo das Garantias e Contragarantias de Valores

Orçamento Fiscal e da Seguridade Social

Período: Janeiro a Dezembro de 2018/Quadrimestre: Setembro a Dezembro

RGF - ANEXO III (LRF, art. 55, inciso I, alínea "c" e art. 49 § 1º)

R\$ 1,00

<u>GARANTIAS CONCEDIDAS</u>	SALDO DO EXERCÍCIO ANTERIOR	SALDOS DO EXERCÍCIO DE 2018		
		Até o 1º Quadrimestre	Até o 2º Quadrimestre	Até o 3º Quadrimestre
AOS ESTADOS (I)	0,00	0,00	0,00	
Em Operações de Crédito Externas	0,00	0,00	0,00	
Em Operações de Crédito Internas	0,00	0,00	0,00	
AOS MUNICÍPIOS (II)	0,00	0,00	0,00	
Em Operações de Crédito Externas	0,00	0,00	0,00	
Em Operações de Crédito Internas	0,00	0,00	0,00	
ÀS ENTIDADES CONTROLADAS (III)	0,00	0,00	0,00	
Em Operações de Crédito Externas	0,00	0,00	0,00	
Em Operações de Crédito Internas	0,00	0,00	0,00	
POR MEIO DE FUNDOS (IV)	0,00	0,00	0,00	
TOTAL GARANTIAS CONCEDIDAS (V) = (I + II + III + IV)	0,00	0,00	0,00	
RECEITA CORRENTE LÍQUIDA - RCL (VI)	39.803.175,82	0,00	0,00	
% do TOTAL DAS GARANTIAS sobre a RCL	0,00	0,00	0,00	
LIMITE DEFINIDO POR RESOLUÇÃO DO SENADO FEDERAL - <	6.368.508,13	0,00	0,00	
LIMITE DE ALERTA (inciso III do §1º do art. 59 da LRF) - <=>	5.731.657,31	0,00	0,00	
<u>CONTRAGARANTIAS RECEBIDAS</u>	SALDO DO EXERCÍCIO ANTERIOR	SALDOS DO EXERCÍCIO DE 2018		
		Até o 1º Quadrimestre	Até o 2º Quadrimestre	Até o 3º Quadrimestre
DOS ESTADOS (VII)	0,00	0,00	0,00	
Em Garantia às operações de Crédito Externas	0,00	0,00	0,00	
Em Garantia às operações de Crédito Internas	0,00	0,00	0,00	
DOS MUNICÍPIOS (VIII)	0,00	0,00	0,00	
Em Garantia às operações de Crédito Externas	0,00	0,00	0,00	
Em Garantia às operações de Crédito Internas	0,00	0,00	0,00	
DAS ENTIDADES CONTROLADAS (IX)	0,00	0,00	0,00	
Em Garantia às operações de Crédito Externas	0,00	0,00	0,00	
Em Garantia às operações de Crédito Internas	0,00	0,00	0,00	
EM GARANTIAS POR MEIO DE FUNDOS (X)	0,00	0,00	0,00	
TOTAL CONTRAGARANTIAS RECEBIDAS (XI) = (VII + VIII + IX + X)	0,00	0,00	0,00	



ADRIANO ASSIS LIMA
Presidente



E. FRANKLIN DE VITERBO CONTABILIDADE



MARIA MARCIA JORGE DAMASCENO
Resp. Controle Interno



WALFRIDO CUSTODIO DE AZEVEDO
Tesoureiro

CAMARA MUNICIPAL DE FRECHERINHA - Poder LEGISLATIVO

Relatório de Gestão Fiscal

DEMONSTRATIVO DAS OPERAÇÕES DE CRÉDITO

Orçamento Fiscal e da Seguridade Social

Período: Janeiro a Dezembro de 2018/Quadrimestre: Setembro a Dezembro

RSF - ANEXO 4 (LRF, art. 55, inciso I, alínea "d" e inciso III alínea "c")

R\$ 1,00

	VALOR REALIZADO	
	No Quadrimestre de Referência	Até o Quadrimestre de Referência (a)
OPERAÇÕES DE CRÉDITO		
Mobilidade		
Interna		
Externa	0,00	0,00
Contratual	0,00	0,00
Interna		
Emprestimos		
Aquisição Financiada de Bens e Arrendamento Mercantil Financeiro	0,00	0,00
Antecipação de Receita pela Venda a Termo de Bens e Serviços		
Assunção, Reconhecimento e Confissão de Dívidas (LRF, art. 29, § 1º)		
Operações de crédito previstas no art. 7º § 3º da RSF nº 43/2001 1 (I)		
Externa		
Emprestimos		
Aquisição Financiada de Bens e Arrendamento Mercantil Financeiro		
Antecipações de Receitas pela Venda a Termo de Bens e Serviços		
Assunção, Reconhecimento e Confissão de Dívidas (LRF, art. 29, § 1º)		
Operações de crédito previstas no art. 7º § 3º da RSF nº 43/2001 1 (II)		
TOTAL (III)	0,00	0,00
APURAÇÃO DO CUMPRIMENTO DOS LIMITES		
RECEITA CORRENTE LÍQUIDA – RCL (IV)	VALOR	% SOBRE ARCL
OPERAÇÕES VEDADAS (V)	39.803.175,82	—
TOTAL CONSIDERADO PARA FINS DA APURAÇÃO DO CUMPRIMENTO DO LIMITE (VI)= (IIIa + V - Ia - IIa)		
LIMITE GERAL DEFINIDO POR RESOLUÇÃO DO SENADO FEDERAL PARA AS OPERAÇÕES DE CRÉDITO INTERNAS E EXTERNAS		
LIMITE DE ALERTA (Inciso III do §1º do art. 59 da LRF) - <%>		
OPERAÇÕES DE CRÉDITO POR ANTECIPAÇÃO DA RECEITA ORÇAMENTÁRIA		
LIMITE DEFINIDO POR RESOLUÇÃO DO SENADO FEDERAL PARA AS OPERAÇÕES DE CRÉDITO POR ANTECIPAÇÃO DA RECEITA ORÇAMENTÁRIA		

CAMARA MUNICIPAL DE FRECHERINHA - Poder LEGISLATIVO

Relatório de Gestão Fiscal

DEMONSTRATIVO DAS OPERAÇÕES DE CRÉDITO

Orçamento Fiscal e da Seguridade Social

Período: Janeiro a Dezembro de 2018/Quadrimestre: Setembro a Dezembro

RGF - ANEXO 4 (LRF, art. 55, inciso I, alínea "d" e inciso III alínea "c")

R\$ 1,00

OUTRAS OPERAÇÕES QUE INTEGRAM A DÍVIDA CONSOLIDADA

	VALOR REALIZADO	
	Nº Quadrimestre de Referência	Até o Quadrimestre de Referência (a)
Parcelamentos de Dívidas	0,00	0,00
Tributos	0,00	0,00
Contribuições Previdenciárias	0,00	0,00
FGTS	0,00	0,00

Operações de reestruturação e recomposição do principal de dívidas




 ADRIANO DE SOUZA LIMA
 Presidente



E. FRANKLIN DE VITERBO CONTABILIDADE



 MARIA MANCIA JORGE DAMASCENO
 Resp. Controladora Financeira



 WALMIR DO CUSTODIO DE AZEVEDO
 Tesoureiro

CAMARA MUNICIPAL DE FRECHEIRINHA - Poder Poderes Executivo e Legislativo
Relatório de Gestão Fiscal


Demonstrativo Consolidado da Disponibilidade de Caixa e dos Restos a Pagar
Orçamento Fiscal e da Seguridade Social

Período: Janeiro a Dezembro de 2018/Quadrimestre: Setembro a Dezembro

RGF - Anexo 5 (LRF, Art. 55, inciso III, alínea 3º)

R\$ 1,00


Identificação dos Recursos	Disponibilidade de Caixa Bruta (a)	Obrigações Financeiras				Disponibilidade de Caixa Líquida (Antes da Inscrição em Restos a Pagar Não Processados) (g)=(a)-(b-c+d+e)-f	Restos a Pagar Empenhados e Não Liquidados do Exercício	Empenhos Não Liquidados Cancelados (Não Inscritos por Insuperância Financeira)
		Restos a Pagar Liquidados e Não Pagos	Restos a Pagar Empenhados e Não Liquidados de Exercícios Anteriores (d)	Demais Obrigações Financeiras (e)	Insuperância Financeira verificada no consórcio público (f)			
		De Exercícios Anteriores (b)	Do Exercícios (c)					
Total dos Recursos Vinculados (I)	0,00	0,00	0,00	0,00	0,00	0,00	0,00	0,00
Total dos Recursos Não Vinculados (II)	234,98	0,00	234,98	0,00	0,00	0,00	0,00	0,00
Recursos Ordinários	234,98	0,00	234,98	0,00	0,00	0,00	0,00	0,00
Total (III) = (I + II)	234,98	0,00	234,98	0,00	0,00	0,00	0,00	0,00


RODRIGO M. LIMA
Presidente



E. FRANKLIN DE VITERBO CONTABILIDADE


MARIA MAURIX JORGE DAMASCENO
Resp. Controla Interno


WAURILDO CUSTODIO DE AZEVEDO
Tesorero

DEMONSTRATIVO SIMPLIFICADO DO RELATÓRIO DE GESTÃO FISCAL

Orçamento Fiscal e da Seguridade Social

Período: Janeiro a Dezembro de 2018/Quadrimestre: Setembro a Dezembro

LRF art. 45 - Anexo 6

R\$ 1,00

RECEITA CORRENTE LÍQUIDA	Valor Até o Quadrimestre		
Receita Corrente Líquida	39.803.175,82		
Receita Corrente Líquida Ajustada	39.803.175,82		
DE SPE SA COM PESSOAL	Valor Realizado no Período		
	VALOR	% SOBRE A RCL AJUSTADA	
Despesa Total com Pessoal - DTP	1.023.116,47	2,57	
Limite Máximo (incisos I, II e III, art. 20 da LRF) - <%>	2.388.190,55	6,00	
Limite Prudencial (parágrafo único, art. 22 da LRF) - <%>	2.268.781,02	5,70	
Limite de Alerta (inciso II do §1º do art. 59 da LRF) - <%>	2.149.371,49	5,40	
DÍVIDA CONSOLIDADA	Comparativo do Saldo da Dívida		
	SALDO DO EXERCÍCIO DE 2018		
	Até o 1º Quadrimestre	Até o 2º Quadrimestre	Até o 3º Quadrimestre
Dívida Consolidada Líquida	-73.974,98	-93.743,25	0,00
Limite Definido por Resolução do Senado Federal	47.763.810,98	47.763.810,98	47.763.810,98
GARANTIAS DE VALORES	VALOR	%SOBRE A RCL	
Total das Garantias Concedidas	0,00	0,00	
Limite Definido por Resolução do Senado Federal	6.368.508,13	0,00	
OPERAÇÕES DE CRÉDITO	VALOR	%SOBRE A RCL	
Operações de Crédito Internas e Externas	0,00	0,00	
Limite Definido pelo Senado Federal para Operações de Crédito Externas e Internas	0,00	0,00	
Operações de Crédito por Antecipação da Receita	0,00	0,00	
Limite Definido pelo Senado Federal para Operações de Crédito por Antecipação da Receita	0,00	0,00	
RESTOS A PAGAR	Inscrição em Restos a Pagar Não Processados do Exercício	Disponibilidade de Caixa Líquida (Antes da Inscrição em Restos a Pagar Não Processados do Exercício)	
Valor Total	234,98	0,00	

ADRIANO AGUIAR LIMA

Presidente

E. FRANKLIN DE VITERBO CONTABILIDADE

MARIA MARCIA JORGE DAMASCENO

Resp. Controle Interno

WALFRIDO CUSTODIO DE AZEVEDO

Tesorero