

Estado do Ceará

Prefeitura Municipal de Barbalha-CE

**Plano Plurianual
de
2014-2017**



AVACON





ESTADO DO CEARÁ
PREFEITURA MUNICIPAL DE BARBALHA
Rua Princesa Isabel, 187, Centro, Barbalha – Ceará
CNPJ: 06.740.278/0001-81

PLANO PLURIANUAL

Quadriênio

2014 a 2017

Administração: José Leite Gonçalves Cruz

BARBALHA - CEARÁ



ESTADO DO CEARÁ
PREFEITURA MUNICIPAL DE BARBALHA
Rua Princesa Isabel, 187, Centro, Barbalha – Ceará
CNPJ: 06.740.278/0001-81

Gabinete do Prefeito

LEI N.º 2.113/2013

de 18 de dezembro de 2013.

Dispõe sobre o Plano Plurianual do Município de Barbalha - Estado do Ceará, para o quadriênio 2014/2017, e dá outras providências.

O PREFEITO MUNICIPAL DE BARBALHA - ESTADO DO CEARÁ,

Faço saber que a Câmara Municipal de Barbalha (CE) aprovou e eu sanciono e promulgo a seguinte Lei:

CAPITULO I

DAS DISPOSIÇÕES PRELIMINARES

Art. 1º - O plano Plurianual do Município de Barbalha (CE), para o quadriênio 2014/2017, constituído pelos anexos integrantes desta Lei e elaborados de conformidade com o inciso I e parágrafo 1º do Art. 165, da Constituição Federal, fixa para o período, as despesas a ele vinculadas em R\$ 702.158.281,00 (setecentos e dois milhões, cento e cinquenta e oito mil, duzentos e oitenta e um reais).

§ 1º - As despesas do Plano Plurianual para o período de 2014 a 2017, fixadas no "caput" deste artigo e demonstradas nos anexos integrantes desta lei, estão distribuídas da seguinte forma:

Exercício Financeiro de 2014	140.617.975,00
Exercício Financeiro de 2015	161.710.671,00
Exercício Financeiro de 2016	185.967.272,00
Exercício Financeiro de 2017	213.862.363,00
T O T A L	702.158.281,00

§ 2º - Ocorrendo mudança de moeda, extinção do indexador, dolarização da moeda nacional, mudança na política salarial, corte de casas decimais e qualquer outra ocorrência no Sistema Monetário Nacional, fica o Poder Executivo Municipal, através de Decreto, autorizado a adequar as disposições desta Lei de forma que seus valores sejam imediatamente revistos, atentando para a perfeita atualização e principalmente, para que o equilíbrio dos sistemas orçamentário e financeiro, seja conservado e estes não sofram prejuízo manifesto capaz de inviabilizar, temporária ou indefinidamente o atendimento dos objetivos programados e a continuidade do funcionamento da máquina administrativa.



ESTADO DO CEARÁ
PREFEITURA MUNICIPAL DE BARBALHA
Rua Princesa Isabel, 187, Centro, Barbalha – Ceará
CNPJ: 06.740.278/0001-81

Art. 2º - O plano Plurianual com as Despesas de Capital programadas com base nos recursos disponíveis, à vista da previsão das despesas correntes, desdobra-se, analítica e sinteticamente, na forma dos anexos que integram a presente lei, de acordo com as diretrizes das ações do Governo Municipal.

§ 1º - No cumprimento do disposto neste artigo, serão observados os limites parciais das Despesas de Capital fixados neste Plano Plurianual, devendo os Orçamentos Anuais garantir o atendimento de outras despesas decorrentes e os programas de duração continuada, como dispõe o parágrafo 1º, do art. 165, da Constituição Federal.

§ 2º - Quando os limites parciais a que se refere o parágrafo anterior não forem atingidos, as parcelas não utilizadas serão somadas às disponibilidades do exercício seguinte e destinadas ao mesmo programa de trabalho.

Art. 3º - Consideram-se, para os efeitos deste Plano Plurianual os seguintes conceitos:

- I. **Diretrizes** são o conjunto de princípios e critérios que deve orientar a execução dos programas de governo;
- II. **Objetivo Programático** é a descrição sucinta dos resultados esperados do programa;
- III. **Macroobjetivo** é o que resulta do desdobramento, em primeiro nível, dos objetivos estratégicos e conformam as grandes linhas da ação do governo;
- IV. **Programa** é o instrumento de organização da atuação governamental visando à concretização dos objetivos pretendidos, sendo mensurado por indicadores estabelecidos e que articula uma ação ou conjunto de ações que concorrem para um objetivo, visando à solução de um problema ou o atendimento de uma necessidade ou demanda da sociedade.
São tipos de programas:
 01. **Programa Finalístico** é aquele que resulta em bens e serviços ofertados diretamente à sociedade;
 02. **Programa de Gestão Pública** é aquele que compreende ações de governo composto de atividade de planejamento, orçamento, controle interno, sistemas de informação, diagnósticos de suporte, coordenação, supervisão, avaliação e divulgação de políticas públicas, incluindo-se as despesas operacionais administrativas;
 03. **Ações** são instrumentos de programação constituídos de operações para alcançar o objetivo de um programa de governo;
 04. **Atividade** é um instrumento de programação administrativa para alcançar os objetivos de um programa, envolvendo um conjunto de operações que se realizam de modo contínuo e permanente, necessárias à manutenção da ação de governo;



ESTADO DO CEARÁ
PREFEITURA MUNICIPAL DE BARBALHA
Rua Princesa Isabel, 187, Centro, Barbalha – Ceará
CNPJ: 06.740.278/0001-81

05. **Projeto** é um instrumento de programação administrativa para alcançar o objetivo de um programa, envolvendo um conjunto de operações, limitadas no tempo, das quais decorre um produto final, que concorre para a expansão ou o aperfeiçoamento da ação de governo;
06. **Operação Especial** são despesas que não contribuem para a manutenção das ações de governo, das quais não resulta um produto e não geram contraprestação direta sob a forma de bens ou serviços sendo uma ação típica ao detalhamento da função "ENCARGOS ESPECIAIS";
07. **Meta** é o resultado final pretendido para a ação e os intermediários, obtidos ao longo do período de planejamento/execução, como um cronograma físico expresso na unidade de medida indicada;
08. **Produto ou objeto** é o resultado da realização da ação;
09. **Unidade de Medida** é a unidade usada para medir a carga de trabalho contida na ação;
10. **Despesas decorrentes dos investimentos**, são aquelas de manutenção, conservação e funcionamento que, durante a vigência do plano, passarão a ser necessárias como consequência dos investimentos e não incluídas no inciso seguinte;
11. **Programas de duração continuada**, os que resultem em prestação de serviços diretamente à comunidade, excluídos o pagamento de benefícios previdenciários e os encargos financeiros.

Parágrafo único - Cada programa deverá conter:

- I. objetivo;
- II. órgão responsável;
- III. valor global;
- IV. prazo de conclusão;
- V. fonte de financiamento;
- VI. indicador que quantifique a situação que o programa tenha por fim modificar;
- VII. metas correspondentes aos bens e serviços necessários para atingir o objetivo.

CAPITULO II

DAS CLASSIFICAÇÕES DE PRIORIDADES

Art. 4º - A execução do Programa de Trabalho obedecerá a seguinte escala hierárquica de prioridades, ainda que ocorram transferências voluntárias de recursos e/ou convênios não previstos neste instrumento de planejamento:



ESTADO DO CEARÁ
PREFEITURA MUNICIPAL DE BARBALHA
Rua Princesa Isabel, 187, Centro, Barbalha – Ceará
CNPJ: 06.740.278/0001-81

PRIORIDADE ESPECIAL (PE) - O Prefeito Municipal, através de ato circunstanciado, fica autorizado a nomear ou renomear qualquer programa de trabalho como **PRIORIDADE ESPECIAL**, nas seguintes hipóteses:

- I. quando as características do programa coincidirem com os objetivos para saneamento de situações emergenciais;
- II. quando o Governo da União e/ou Estado já tenham depositado parcela respectiva de recursos financeiros e o Município participe com recursos até 50% (cinquenta por cento) do custo final do programa de trabalho;
- III. quando o Município venha a participar de programa de trabalho com outros municípios vizinhos e estes tenham depositado volume superior a 50% (cinquenta por cento) da parcela da obrigação individual, considerando que o programa a ser executado conste dos respectivos planos plurianuais de investimentos ou, que o programa tenha sua execução total no primeiro exercício do Plano Plurianual dos Governos conveniados;
- IV. quando houver receita de capital derivada de alienação de bens e direitos que integram o patrimônio público, destinada especificamente a financiamento de despesa de capital prevista neste plano.

PRIORIDADE 01 - quando os trabalhos tenham início no primeiro exercício podendo ser concluídos antes do período programado, ficando autorizado a utilização dos recursos alocados nos projetos de **PRIORIDADE 04**, como fundos para suplementações necessárias nas seguintes hipóteses:

- I. quando sua execução independa do período climático regional;
- II. quando os recursos financeiros estejam disponíveis ao cumprimento do cronograma de desembolso;
- III. quando houver projetos iniciados em exercícios anteriores, classificados como projetos paralisados ou obras inacabadas por simples ausência de recursos, estes poderão ser reformulados e adaptados para outros fins imediatos, desde que dentro da mesma área do programa de origem;
- IV. quando obras inacabadas ou paralisadas por irregularidades comprovadas pela fiscalização do Tribunal de Contas dos Municípios, contempladas no Orçamento de 2014 e integrantes deste Plano Plurianual, poderão ser executadas como **PRIORIDADE ESPECIAL**, caso o município esteja sofrendo prejuízo pela inviabilidade de recebimento de transferências voluntárias de outros órgãos da mesma esfera governamental e se os recursos a receber, dependem das conclusões das obras;
- V. quando os projetos a serem executados estejam classificados nas funções de governo: Educação, Saúde e Assistência Social;
- VI. quando os projetos a serem executados se destinam a conservação e recuperação do Patrimônio Municipal.



ESTADO DO CEARÁ
PREFEITURA MUNICIPAL DE BARBALHA
Rua Princesa Isabel, 187, Centro, Barbalha – Ceará
CNPJ: 06.740.278/0001-81

PRIORIDADE 02 - quando a execução dos trabalhos exija condições climáticas favoráveis, ficando autorizada a utilização dos recursos alocados nos projetos de PRIORIDADE 04, como fundos para as suplementações necessárias ao adiantamento do seu cronograma. Os trabalhos serão adiados para o exercício seguinte no todo ou em parte quando não ocorram condições climáticas favoráveis;

PRIORIDADE 03 - quando a execução dos trabalhos provenientes de convênios dependa de recursos ainda não depositados;

PRIORIDADE 04 - quando a execução do programa de trabalho dependa da execução de outro programa classificado em qualquer das prioridades anteriores, servindo os projetos classificados nesta prioridade como suporte para a obtenção de fundos orçamentários às prioridades imediatamente anteriores.

CAPITULO III

DOS OBJETIVOS E METAS

Art. 5º - As diretrizes, os produtos e/ou objetos e as metas da ação governamental na área de investimentos e os recursos necessários a sua execução, estão especificados nos anexos e quadros desta lei, constituindo-se parte integrante dela, observada a seguinte estrutura:

Anexo I	Quadro Demonstrativo das Receitas Estimadas 2014/2017
Anexo I – A	Demonstrativo da Receita Corrente Líquida 2014/2017
Anexo II	Aplicação de Recursos na Manutenção e Desenvolvimento do Ensino Fundamental 2014/2017
Anexo III	Aplicação em Ações e Serviços Públicos de Saúde 2014/2017
Anexo IV	Base de Cálculo do Limite de Despesas do Legislativo 2014/2017
Anexo V	Demonstrativo da Despesa com Pessoal em Relação a Receita Corrente Líquida 2014/2017
-	Quadro de Detalhamento da Despesa 2014/2017
-	Quadro de Detalhamento da Despesa por Função 2014/2017
-	Quadro de Detalhamento da Despesa por Sub-Função 2014/2017
-	Quadro de Detalhamento da Despesa por Programa 2014/2017
-	Quadro de Detalhamento da Despesa por Órgão 2014/2017
-	Quadro de Detalhamento da Despesa por Unidade Orçamentária 2014/2017
-	Quadro de Detalhamento da Despesa por Função e Sub-Função 2014/2017
-	Quadro de Detalhamento da Despesa por Programa e Ações por Função e Sub-Função 2014/2017
-	Quadro de Detalhamento da Despesa – Relação de Programas 2014/2017
-	Quadro de Detalhamento da Despesa – Relação de Ações 2014/2017



ESTADO DO CEARÁ
PREFEITURA MUNICIPAL DE BARBALHA
Rua Princesa Isabel, 187, Centro, Barbalha – Ceará
CNPJ: 06.740.278/0001-81

Art. 6º - Os valores financeiros contidos nos anexos desta Lei estão orçados a preços de JANEIRO de 2013 e poderão ser proporcionalmente corrigidos de conformidade com as normas, critérios e/ou instruções emanadas do comando da política financeira do Governo Federal e, estabelecidos nas leis de diretrizes orçamentárias vigentes, até o limite de 8,98% a.a. (oito virgula noventa e oito por cento ao ano).

Art. 7º - O Poder Executivo Municipal, no decorrer da vigência deste plano, proporá ao Poder Legislativo revisões para alterações ou ajustes de valores, produtos e/ou objetos e metas contidas no PPA - Plano Plurianual, provocadas por fatos emergentes, sejam regionais, territoriais, isolados e/ou localizados que venham a ocorrer no contexto sócio-econômico, que o obrigue a passar por um processo gradual e indispensável de reestruturação.

Parágrafo único - Observado o disposto no parágrafo 5º, do Art. 5º da Lei Complementar nº 101 - Lei de Responsabilidade Fiscal, a lei orçamentária e as de créditos adicionais só incluirão novos projetos após adequadamente atendidos os em andamento e, contempladas as despesas de conservação do patrimônio público, nos termos em que dispuser a Lei de Diretrizes Orçamentárias.

CAPITULO IV

DAS DISPONIBILIDADES E AJUSTES ANUAIS

Art. 8º - Dependendo da disponibilidade de recursos financeiros e orçamentários, devidamente apurados em cada exercício do período, fica o Poder Executivo autorizado a reajustar o Orçamento de Capital, objeto desta Lei, durante o próprio exercício em que decorra a execução orçamentária anual, procedendo, conforme a necessidade, à antecipação, prorrogação, anulação ou mesmo à inclusão de novos investimentos, observadas as disposições da Lei Complementar Nº 101/2000 - Lei de Responsabilidade Fiscal.

Parágrafo único - A aplicação do disposto neste artigo não exime da obrigação de ajuste concomitante do Orçamento-programa, na forma do que a Lei Orçamentária e a Lei de Diretrizes Orçamentárias dispuserem, quanto à antecipação, prorrogação, anulação ou inclusão de investimentos que possam ocorrer durante a execução orçamentária de cada exercício financeiro do período.

Art. 9º - O quadro de recursos e de aplicação de capital configurado nesta lei será anualmente reajustado, acrescentando-se as previsões de mais um ano, de modo a assegurar a projeção contínua dos períodos.



ESTADO DO CEARÁ
PREFEITURA MUNICIPAL DE BARBALHA
Rua Princesa Isabel, 187, Centro, Barbalha – Ceará
CNPJ: 06.740.278/0001-81

CAPITULO V

DAS DISPOSIÇÕES FINAIS

Art. 10 - As Receitas de Capital para execução deste Plano Plurianual serão formadas pelas receitas classificadas como de capital próprias da Fazenda Municipal, das provenientes das transferências constitucionais e voluntárias, pelos superávits do orçamento corrente, sem prejuízo da obtenção de empréstimos ou financiamentos que se façam necessários e devidamente autorizados e das demais fontes enumeradas no parágrafo 2º, do artigo 11, da Lei Federal nº 4.320/64, de 17 de março de 1964, inclusive convênios, acordos e ajustes, observando-se as disposições da Lei Complementar Nº 101/2000 - Lei de Responsabilidade Fiscal.

Art. 11 - As classificações das funções e subfunções de governo nos projetos de leis das propostas orçamentárias anuais, obedecerão às disposições estabelecidas pelo Governo Federal a respeito, devendo a classificação programática, atender especificamente as conveniências técnicas e administrativas do Governo Municipal e principalmente as de interesse local, obedecer ao elenco estabelecido no Decreto Municipal, absorvendo, precisa e efetivamente, as ações programadas neste Plano Plurianual.

Art. 12 - Esta Lei entra em vigor na data de sua publicação.

Art. 13 - Revogam-se as disposições em contrário.

PAÇO DA PREFEITURA MUNICIPAL DE BARBALHA (CE), EM 18 de dezembro de 2013.


José Leite Gonçalves Cruz
PREFEITO MUNICIPAL



ESTADO DO CEARÁ
PREFEITURA MUNICIPAL DE BARBALHA
Rua Princesa Isabel, 187, Centro, Barbalha – Ceará
CNPJ: 06.740.278/0001-81

Gabinete do Prefeito

LEI N.º 2.113/2013

de 18 de dezembro de 2013.

ANEXO I

DIAGNÓSTICO ADMINISTRATIVO FISCAL

Economia

A atividade econômica de nosso município está centrada fundamentalmente na agricultura e na pecuária e está comprovado, que a ausência de uma política governamental voltada para o incentivo à produção industrial e comercial, castra o ideal de nossa população que anseia por um emprego que produza uma renda mínima para sua sobrevivência e de seus familiares. Esta ausência tange nosso povo a abandonar nosso município na esperança de conseguir emprego noutras regiões do país.

Objetivos

A melhoria na qualidade de vida da nossa população é a própria razão de ser e de existir da Prefeitura Municipal, com suas estruturas e suas ações governamentais.

Os objetivos que apesar de carecer de longo prazo para serem alcançados, devem estar presentes em todas as ações do governo do município e o PPA - Plano Plurianual é um instrumento de longo prazo que busca harmonizar esses objetivos através da realização preliminar de reorganização administrativa.

A reorganização administrativa busca melhorar os serviços públicos, tanto os dispêndios de custeio quanto os de investimento.

Objetivos gerais

O PPA - Plano Plurianual do Município tem como objetivos gerais:

- 1- Coordenação de todas as ações setoriais do Governo Municipal.
- 2- Unificação do modo de pensar e de agir da equipe governamental.
- 3- Visão sistêmica dos procedimentos administrativos e das tomadas de decisões.
- 4- Estabelecimento de sinergias entre as diversas Unidades Gestoras.
- 5- Busca de parceria entre a Prefeitura com outras instâncias públicas, empresas privadas, entidades de classe, entidades comunitárias e a própria sociedade.
- 6- Estabelecimento de prioridades e metas factíveis.
- 7- Melhoria da eficiência na realização dos dispêndios públicos.
- 8- Elevação da qualidade e da produtividade dos serviços públicos.
- 9- Transmissão à sociedade dos propósitos da administração.



ESTADO DO CEARÁ
PREFEITURA MUNICIPAL DE BARBALHA
Rua Princesa Isabel, 187, Centro, Barbalha – Ceará
CNPJ: 06.740.278/0001-81

Gabinete do Prefeito

LEI N.º 2.113/2013

de 18 de dezembro de 2013.

ANEXO II

DIRETRIZES GERAIS DO PPA

Desenvolvimento Integrado do Município

As ações públicas devem ser canalizadas para corrigir as distorções existentes tanto na área urbana, no que se refere às construções sem a devida observância das técnicas e normas dos códigos municipais de postura, obras e tributos e na área rural do município na degradação do meio ambiente pela derrubada indiscriminada da mata, pesca e caça predatórias e a poluição das águas.

Por isto necessário se faz;

- 1- Revitalizar a zona urbana da cidade.
- 2- Fazer e promover maior integração dos distritos com a Sede.
- 3- Promover o crescimento equilibrado do município, através de ofertas de serviços públicos e de investimentos descentralizados.
- 4- Induzir a criação de emprego e renda através de uma política de fomento ao comércio, agroindústria e instalação de pequenas empresas de serviços.
- 5- Reduzir o índice de pobreza e diminuir a desigualdade social existente.

A execução do Plano Plurianual, sem prejuízo da autonomia e da descentralização das ações de gestão que formam o conjunto harmonioso a que se obrigam os órgãos do Governo Municipal, no efetivo desempenho de suas atividades, será realizada com o total apoio logístico e estratégico dos órgãos que formam sua estrutura governamental.

Educação e Capacitação da população

O grande desafio do futuro só será vencido com a preparação das pessoas pela educação, pela disseminação dos conhecimentos científicos e tecnológicos e pelo fomento ao fortalecimento da cultura de nosso povo.

Preocupado com esta premissa, o Governo Municipal deverá implementar as seguintes metas, durante o quadriênio 2014/2017:



ESTADO DO CEARÁ
PREFEITURA MUNICIPAL DE BARBALHA
Rua Princesa Isabel, 187, Centro, Barbalha – Ceará
CNPJ: 06.740.278/0001-81

- 1- Garantir a universalização do ensino, mediante a expansão da oferta de vagas decorrente da construção, ampliação, reforma, restauração e reaparelhamento das escolas municipais e a utilização plena da capacidade de cada uma das unidades de ensino existentes no município;
- 2- Melhorar a qualidade do ensino no município, através de treinamento programado para valorizar, capacitar e formar profissionais da educação, buscando um melhor acompanhamento do desempenho do aluno;
- 3- Implementar programa complementar de apoio ao ensino, compreendendo a distribuição de merenda escolar, de livros didáticos e materiais de apoio pedagógico;
- 4- Estabelecer política de ciência e tecnologia disseminando conhecimentos indispensáveis aos desafios do futuro, através da criação e implantação de escolas de ensino da ciência da informática no município;
- 5- Dar continuidade ao programa de erradicação do analfabetismo no município, mácula que avilta o exercício de cidadania;
- 6- Treinar a população, através de cursos profissionalizantes, preparando-a para a competição do mercado de emprego e para os novos desafios da economia globalizada.

Saúde da População

Ter acesso aos serviços básicos de saúde que é direito dos cidadãos, é obrigação do estado e com certeza, representa a maior reivindicação de nossa população, fazendo-se, por isto, necessária uma mudança nas atitudes e no modo de enfrentar os problemas de atendimento à população.

No segmento da saúde do Governo do Município, serão perseguidas as seguintes metas:

- 1- Concepção de novas políticas de saúde que sejam participativas, solidárias e equânimes;
- 2- Melhoria de atendimento primário da saúde, mediante ampliação do PSF - Programa Saúde da Família (Estratégias Saúde da Família);
- 3- Construção, ampliação, reforma e/ou restauração e reaparelhamento de Unidades de Saúde no município.
- 4- Firmar convênios com objetivo de melhorar a assistência médica, odontológica e hospitalar da população.

Melhoria da Qualidade de Vida

Para a elevação da qualidade de vida de nossa população as ações do Governo Municipal serão implementadas de forma abrangente e integradas, visando maior eficácia e eficiência dos seus resultados.



ESTADO DO CEARÁ
PREFEITURA MUNICIPAL DE BARBALHA
Rua Princesa Isabel, 187, Centro, Barbalha – Ceará
CNPJ: 06.740.278/0001-81

Para atingir esta diretriz, serão adotadas as seguintes ações:

- 1- Atuação intersetorial do Governo Municipal, através de ações integradas das áreas de saúde, educação, saneamento básico, ação social e desporto.
- 2- Atendimento através de políticas públicas de desenvolvimento social à população carente excluída de processo de ascensão social, tomando por base as crianças, os adolescentes, as gestantes, os idosos e as pessoas portadoras de necessidades especiais;
- 3- Recuperação e preservação do meio ambiente, através de medidas visando o desenvolvimento sustentável do município de tal forma que não agrida o ecossistema e a população possa desfrutar dos recursos naturais locais.
- 4- Embelezamento da cidade e dos distritos, através da arborização de área de preservação, tornando-os cada vez mais, em um local atraente para a população morar e viver.
- 5- Implantação de um programa de apoio permanente às Organizações Comunitárias devidamente regularizadas e cadastradas.

Recuperação do Incremento da Infra-Estrutura

O Município de Barbalha como os demais municípios brasileiros, apresenta sérias deficiências em sua infra-estrutura urbana exigindo do seu governante, especial atenção na correção de distorções acumuladas ao longo dos anos, bem como na antevisão da necessidade do futuro.

O Governo Municipal desenvolverá no próximo quadriênio - 2014 a 2017, as seguintes ações voltadas para esta área:

- 1- Consolidação da infra-estrutura da sede do município e da sede dos distritos;
- 2- Ampliação da rede de abastecimento d'água, do sistema de esgotos sanitários e galerias pluviais;
- 3- Ampliação da rede de distribuição de energia na zona urbana e na zona rural;
- 4- Melhoria e ampliação da rede de comunicação e telecomunicação do município;
- 5- Implantação de melhorias no sistema viário do município;
- 6- Urbanização de praças, parques e jardins, no município.

Aprimoramento da Gestão Municipal

As diretrizes anteriores serão tanto mais possíveis de serem atingidas se o Governo Municipal buscar a eficiência no gerenciamento dos recursos públicos e na prestação de serviços à coletividade.

O atendimento à sociedade nos seus direitos e nas suas justas e legítimas reivindicações, deverá ser o objetivo permanente da administração e suas ações deste segmento serão as seguintes:



ESTADO DO CEARÁ
PREFEITURA MUNICIPAL DE BARBALHA
Rua Princesa Isabel, 187, Centro, Barbalha – Ceará
CNPJ: 06.740.278/0001-81

- 1- Preparação da máquina administrativa para a prestação de serviços de boa qualidade à população;
- 2- Estímulo à participação da sociedade organizada no planejamento e na execução dos programas e dos projetos do Governo Municipal;
- 3- Incentivo ao estabelecimento de parcerias com a sociedade, com a iniciativa privada, com entidades e com outras esferas dos Governos Federal e Estadual;
- 4- Aumento da capacidade de investimento da Prefeitura, melhorando o sistema de arrecadação de tributos e da redução de gastos de custeio;
- 5- Construção, restauração, ampliação ou reforma dos prédios públicos, com o intuito de melhorar o atendimento aos usuários e dar melhores estruturas de trabalho aos servidores municipais.

Programas Setoriais de Planejamento

Gabinete do Prefeito:

Sem prejuízo das competências previstas na Lei da Estrutura Administrativa incumbe ao Gabinete do Prefeito assessorar o Prefeito Municipal, servindo de ponte de ligação entre o gestor e as Unidades de Gestões Administrativas responsáveis pela execução das metas estabelecidas no PPA - Plano Plurianual, cobrando destas repartições, relatórios trimestrais contendo avaliação da implementação das ações previstas e estabelecidas, assim como a reorientação que se faça necessária ao controle e as sugestões de ajustes orçamentários e financeiros durante sua execução, apresentando-as para a aprovação prévia do Senhor Prefeito Municipal.

Procuradoria Jurídica do Município:

A Procuradoria Geral do Município do Município terá a incumbência de prestar assessoria jurídica ao Prefeito e a sua administração, na defesa dos interesses públicos do município, além da redação de projetos e autógrafos de Lei de iniciativas do Chefe do Poder Executivo sem prejuízo das competências estabelecidas na estrutura administrativa.

Unidades Gestoras de Administração e Finanças:

Também sem prejuízo do preconizado na Lei da estrutura administrativa as Unidades Gestoras de administração e finanças terão a incumbência de planejar e coordenar as ações do Governo Municipal, tendo a seu cargo o incisivo interesse no acompanhamento e a avaliação da implementação de todas as ações previstas no PPA - Plano Plurianual, orientando e exercendo o controle, sugerindo os ajustes necessários, discutindo as necessidades com as diversas unidades administrativas e as possíveis mudanças de rumos e de ações, levando-as para a aprovação prévia do Senhor Prefeito Municipal, através de relatórios contendo os resultados a serem alcançados.



ESTADO DO CEARÁ
PREFEITURA MUNICIPAL DE BARBALHA
Rua Princesa Isabel, 187, Centro, Barbalha – Ceará
CNPJ: 06.740.278/0001-81

Além da visão da reorganização administrativa, dentre as ações a serem desenvolvidas pelas Unidades Gestoras, destacam-se:

- 1- Racionalização e aumento da eficiência dos serviços públicos.
- 2- Preparação e implementação de programa permanente da Capacitação e de Qualificação dos servidores.
- 3- Realização do levantamento (inventário) e manutenção de cadastro atualizado de todos os bens móveis, industriais e semoventes. Para os bens imóveis, além de cadastro de atualização será providenciada a confecção de plantas para cada imóvel, devidamente desenhada e assinada por profissional devidamente habilitado.
- 4- Elaboração e controle de cadastro através da comissão permanente de licitação, de todos os fornecedores e prestadores de serviços da Prefeitura Municipal.
- 5- Estabelecimento de controle eficaz, sobre o protocolo e sobre o arquivamento dos documentos oficiais do poder executivo municipal.
- 6- Estabelecimento através da Comissão permanente de licitação, de controle de acompanhamento e avaliação dos contratos de prestação de serviços firmados entre os fornecedores e/ou prestadores de serviços e a Fazenda Pública.
- 7- Manutenção através da comissão permanente de licitação, de banco de dados atualizados sobre preços e custos de materiais e serviços praticados no município.
- 8- Elaboração de manuais de procedimento nas áreas de pessoal, de material e de patrimônio, com definições normativas, formulários e rotinas.
- 9- Preparação e implantação, em conjunto com o Gabinete do Prefeito, de um programa permanente de combate ao desperdício de tempo, material, serviços e recursos.

As Unidades Gestoras de administração e finanças incumbe ainda promover o aumento das receitas municipais que em decorrência dos preceitos constitucionais (Constituição de 1988) veio acompanhada também da descentralização e da municipalização de funções e atribuições, antes executadas com recursos federais e estaduais, em inteira observância da Lei de Responsabilidade Fiscal.

O Município precisará se adequar a esta realidade, priorizando ações e racionalizando a alocação de recursos, tarefa esta que estas unidades gestoras cuidarão em desenvolver com a logística e estratégia exigidas na sua missão e promover o equilíbrio financeiro das contas municipais, ajustando de forma rigorosa as receitas com as despesas e orientando as demais unidades gestoras na realização das necessárias providências e ajustes concomitantes.

Cabe aos responsáveis pelo comando dessas unidades Gestoras, o cumprimento desta missão de primordial importância para que a Fazenda Pública possa se reorganizar e obter o aumento necessário de receitas e em consequência, elevar sua capacidade de investir e promover o desenvolvimento do município, garantindo o atingimento das metas neste PPA.

O Poder Executivo sempre necessitará modernizar o funcionamento da Administração Tributária, ampliar sua base de arrecadação e elevar o nível de eficiência. Para tanto, as ações mais relevantes a serem implementadas pelas unidades gestoras serão:



ESTADO DO CEARÁ
PREFEITURA MUNICIPAL DE BARBALHA
Rua Princesa Isabel, 187, Centro, Barbalha – Ceará
CNPJ: 06.740.278/0001-81

- 1- Manutenção do equilíbrio entre a Receita e a Despesa do município;
- 2- Modernização do sistema de arrecadação, com a elevação de sua eficiência e a redução de inadimplências;
- 3- Identificação de fontes especiais, para a ampliação das receitas em novos investimentos;
- 4- Aperfeiçoamento do controle de despesas, objetivando maior racionalização nos gastos de custeio e melhoria nos investimentos;
- 5- Atualização do cadastro técnico municipal, para a correta cobrança do IPTU e do ISS devidos;
- 6- Realização de campanha junto aos contribuintes, instando-os ao pagamento dos impostos devidos;
- 7- Qualificação dos Recursos Humanos dos setores de arrecadação, fiscalização, contabilidade e prestação de contas e outros expedientes burocráticos de controle interno e de atendimento ao universo de contribuintes e credores junto a Fazenda Pública.

Unidade Gestora de Educação

A Constituição Federal em seu artigo 205 estabelece que o objetivo da educação é o "PLENO DESENVOLVIMENTO DA PESSOA, SEU PREPARO PARA O EXERCÍCIO DA CIDADANIA E SUA QUALIFICAÇÃO PARA O TRABALHO".

No contexto atual, a educação adquire papel importante como instrumento capaz de contribuir para a melhoria da qualidade de vida do cidadão da sociedade moderna, ao tempo em que proporciona o saber indispensável à sua permanente atualização.

Articulando com o movimento nacional em torno da reconstrução e do resgate da qualidade da escola pública, a Constituição Federal universalizou o ensino e destacou como prioridade de sua substancial melhoria de qualidade, um sistema de receitas como um projeto político do município para a área de educação que se baseia nos princípios de gestão democrática, planejada, participativa e operacionalmente descentralizada.

Para tanto, são estas as metas da Unidade Gestora Municipal de Educação para o quadriênio 2014/2017:

- 1- Dotar a rede escolar de Recursos Humanos e materiais indispensáveis ao seu melhor desempenho;
- 2- Firmar parcerias com entidades governamentais e privadas da área da educação;
- 3- Implantar e manter em funcionamento no município um programa permanente de educação profissionalizante que atenda as necessidades do mercado de trabalho;
- 4- Criar e manter programas especiais de:
 - 4.1-Educação Infantil;
 - 4.2-Eradicação do analfabetismo;
 - 4.3-Ensino fundamental;



ESTADO DO CEARÁ
PREFEITURA MUNICIPAL DE BARBALHA
Rua Princesa Isabel, 187, Centro, Barbalha – Ceará
CNPJ: 06.740.278/0001-81

- 4.4-Habilitação de Professores;
- 4.5-Educação de Jovens e Adultos;
- 4.6-Ensino especial para deficientes;
- 4.7-Distribuição de livros e materiais didáticos;
- 4.8-Distribuição e controle de merenda escolar;
- 4.9-Transporte Estudantil;
- 4.10-Grêmios educacionais;
- 4.11-Ensino de Informática;
- 4.12-Curso de iniciação musical e de teatro;
- 4.13-Manutenção de controle cadastral dos artistas locais;
- 4.14-Difusão das atividades cívicas, culturais, religiosas e tradicionais do município;
- 4.15-Construção, restauração e/ou conservação de quadras, campos e outras praças de esportes;
- 4.16-Curso de esportes e de educação física.

Unidade Gestora de Saúde:

A Organização Mundial de Saúde - OMS defende que a promoção e proteção da saúde das pessoas são essenciais para o desenvolvimento econômico e social sustentável e contribui para a qualidade de vida e a paz mundial. Com base neste enfoque, a Unidade Gestora Municipal de Saúde elegerá como um de seus principais desafios, proporcionar saúde e melhor qualidade de vida aos habitantes de nosso município.

A mortalidade infantil, a desnutrição, as doenças infecto-contagiosas, somadas a violência, constitui-se nas principais "causa mortis" de nossa população e são o reflexo da qualidade de vida e do padrão de saúde de nosso povo.

Para melhorar o atendimento da saúde em nosso município, a Unidade Gestora de saúde com vistas a organizar um novo modelo de atendimento, manterá o mesmo conceito do Sistema Mundial de Saúde - SIMUS, dentro dos princípios da universalidade do acesso, da integralidade da atenção e da participação comunitária e proporcionará o desenvolvimento da estratégia do Programa de Saúde da Família - PSF, de forma a corresponder a cada área de seu desenvolvimento.

O trabalho será realizado por equipes de Agentes Comunitários da Saúde, sob coordenação de um profissional da mesma área devidamente legalizado perante o respectivo conselho regional, de forma que todo o município receba cobertura do programa.

Dentre as atividades da saúde do município, destacam-se:

- 1- Criação e manutenção do Sistema Municipal de Saúde - SIMUS;
- 2- Gerenciamento do programa de saúde da família;
- 3- Controle e gerenciamento do PACS - Programa dos Agentes Comunitários de Saúde, de suas ações e atividades;



ESTADO DO CEARÁ
PREFEITURA MUNICIPAL DE BARBALHA
Rua Princesa Isabel, 187, Centro, Barbalha – Ceará
CNPJ: 06.740.278/0001-81

- 4- Gerenciamento único a cada nível de ação, universalizando a assistência médica, permitindo acesso igualitário a todos os municípios no atendimento médico, odontológico e hospitalar;
- 5- Desenvolvimento de ação eficaz na prestação de serviços de saúde preventiva, curativa e hospitalar;
- 6- Controle das principais doenças transmissíveis, de notificação obrigatória, tais como:
 - 6.1-Poliomielite;
 - 6.2-Difteria;
 - 6.3-Sífilis Congênita;
 - 6.4-Meningite;
 - 6.5-Tuberculose;
 - 6.6-Sarampo;
 - 6.7-Raiva Animal;
 - 6.8-Raiva Humana;
 - 6.9-Tétano Acidental;
 - 6.10-Tétano Neo-Natal;
 - 6.11-Aids;
 - 6.12-Hepatite;
 - 6.13-Hanseníase;
 - 6.14- H1N1 – Influenza A
- 7- Controle e combate contínuo aos seguintes agentes transmissores da:
 - 7.1- Dengue;
 - 7.2- Leptospirose;
 - 7.3- Leishmaniose;
 - 7.4- Diarréia.

As metas acima serão perseguidas através das ações básicas do município, utilizando-se dentre outros, os seguintes programas:

- 1- Programa de saúde da família (Estratégias de Saúde da Família);
- 2- Programa de aquisição e distribuição gratuita de medicamentos;
- 3- Programa de apoio às unidades Básicas de Saúde;
- 4- Programa de incremento de Saúde Bucal;
- 5- Programa de atendimento hospitalar e pré-hospitalar;
- 6- Programa de fitoterapia, através da criação e funcionamento de uma farmácia viva;
- 7- Programa de Vigilância Sanitária;
- 8- Programa de apoio a criança desnutrida, a gestante, aos portadores de deficiências e ao idoso em situação de risco nutricional.



ESTADO DO CEARÁ
PREFEITURA MUNICIPAL DE BARBALHA
Rua Princesa Isabel, 187, Centro, Barbalha – Ceará
CNPJ: 06.740.278/0001-81

Unidade Gestora de Inclusão Social:

As ações pertinentes à assistência social serão gerenciadas pela Unidade Gestora de inclusão social e suas ações estão orientadas pelos preceitos constitucionais e aqueles especificados na Lei Orgânica da Assistência Social – LOAS e, ainda, na medida da necessidade dentro das disponibilidades financeiras da Fazenda Pública.

A Unidade Gestora de inclusão social, sem quaisquer discriminações, manterá de forma integrada e responsável, o gerenciamento das ações de assistência social e para isto considerará que o universo a ser atendido pela política de ação social do município, envolverá:

- 1- A criança desde zero aos quatorze anos de idade;
- 2- Os adolescentes;
- 3- As gestantes;
- 4- Os deficientes em geral;
- 5- Os doentes;
- 6- Os inválidos;
- 7- Os idosos; e,
- 8- Os desempregados.

É dever da Unidade Gestora da Assistência Social observar que a geração de emprego e a ação social têm como público alvo as pessoas menos favorecidas. Com efeito, a Constituição Federal em seu artigo 203, estabelece que "A ASSISTENCIA SOCIAL SERÁ PRESTADA A QUEM DELA NECESSITAR, INDEPENDENTEMENTE DE CONTRIBUIÇÃO À SEGURIDADE SOCIAL E TEM POR OBJETIVO":

A Proteção:

- 1- À família;
- 2- À maternidade;
- 3- À infância;
- 4- À adolescência;
- 5- À velhice;
- 6- Amparo às crianças e adolescentes carentes;
- 7- Promoção da integridade ao mercado de trabalho;
- 8- Habilitação e reabilitação das pessoas portadoras de deficiência e a promoção de sua integração à vida comunitária.

A política de assistência social será desenvolvida através dos seguintes programas:

- 1- Programa de valorização do cidadão;
- 2- Programa de iniciação Profissional;
- 3- Programa de ação emergencial;
- 4- Programa de ação integrada;
- 5- Programa de assistência ao deficiente físico, Visual, auditivo e mental;



ESTADO DO CEARÁ
PREFEITURA MUNICIPAL DE BARBALHA
Rua Princesa Isabel, 187, Centro, Barbalha – Ceará
CNPJ: 06.740.278/0001-81

- 6- Programa de auxílio infante - materno;
- 7- Programa de assistência ao idoso;
- 8- Programa de apoio à organizações comunitárias organizadas;
- 9- Programa de assistência jurídica a população carente;
- 10- Programa de geração de emprego e renda;
- 11- Programa de apoio e de capacitação a trabalhadores autônomos e a artesãos, para o acesso ao mercado de trabalho e ao crédito;
- 12- Programa de capital inicial.

Unidade Gestora de Infra-Estrutura e Meio Ambiente

As Unidades Gestoras da Infra-Estrutura e do Meio Ambiente além das incumbências previstas na Lei da Estrutura Administrativa exercerão as funções de controle e fiscalização de obras, urbanismo, transporte e meio ambiente, com o objetivo de aumentar a especialização nesta área e de melhorar o desempenho dos serviços públicos pertinentes.

A área urbana de nosso município, tanto da sede como dos distritos, amplia-se sem um acompanhamento fiscal do órgão responsável que, para evitar seu crescimento desordenado, na atual gestão serão tomadas as seguintes medidas:

- 1- Estabelecer uma organização urbana;
- 2- Criar diretrizes e ações;
- 3- Melhor ocupação do solo;
- 4- Disciplinar o uso de novas áreas;
- 5- Humanizar as aglomerações
- 6- Melhorar e disciplinar os sistemas de transportes no município;
- 7- Controlar a qualidade do meio ambiente.

É ainda atribuição das Unidades Gestoras de obras e serviços urbanos e de Meio Ambiente desencadear e realizar as seguintes ações, dentre outras:

- 1- Elaborar as normas ou códigos necessários ao desenvolvimento das ações a elas confiadas;
- 2- Cumprir e fazer cumprir todas as diretrizes e metas estabelecidas por este plano e pelos códigos de obras, postura e tributário do município;
- 3- Elaborar e acompanhar a execução do programa de habilitação popular;
- 4- Elaborar programa de melhoria habitacional;
- 5- Programa de recuperação e de preservação, principalmente, ambiental;
- 6- Áreas verdes;
- 7- Praças;
- 8- Parques;
- 9- Jardins;
- 10- Quadra de diversão;
- 11- Açudes, rios e lagoas;
- 12- Programa de abertura de novas ruas;



ESTADO DO CEARÁ
PREFEITURA MUNICIPAL DE BARBALHA
Rua Princesa Isabel, 187, Centro, Barbalha – Ceará
CNPJ: 06.740.278/0001-81

- 13- Programa de reabertura ou alargamento de ruas e avenidas;
- 14- Programa de ampliação da malha viária, inclusive, pavimentação asfáltica;
- 15- Programa de fiscalização do uso e da ocupação do solo;
- 16- Programa de sinalização vertical e horizontal da malha viária;
- 17- Programa de incentivo ao comércio, a indústria agroindústria e as empresas prestadoras de serviços;
- 18- Programa de consolidação da infra-estrutura dos distritos;
- 19- Programa de apoio a qualificação da Mão de obra;
- 20- Programa de apoio, divulgação e realização de feiras de amostras e exposições de produtos regionais; e,
- 21- Estabelecer as edificações beneficiadas pelas obras públicas para efeito de cobrança da Contribuição de Melhoria.

Algumas das tarefas que estão a merecer a atenção das Unidades Gestoras de obras e serviços urbanos e do meio ambiente são:

- 1- Programa de saneamento básico;
- 2- Programa de varrição e coleta sistemática de lixo;
- 3- Programa de pavimentação e manutenção de vias públicas;
- 4- Programa de ampliação da iluminação pública;
- 5- Programa de ampliação da rede de distribuição de energia elétrica;
- 6- Programa de construção, restauração e/ou conservação, de prédios públicos;
- 7- Programa de ampliação do sistema de abastecimento de água;
- 8- Programa de melhoria e ampliação do sistema de comunicação e telecomunicação;
- 9- Programa de arborização e reflorestamento;
- 10- Programa de edificações públicas;



ESTADO DO CEARÁ
PREFEITURA MUNICIPAL DE BARBALHA
Rua Princesa Isabel, 187, Centro, Barbalha – Ceará
CNPJ: 06.740.278/0001-81

Gabinete do Prefeito

LEI N.º 2.113/2013

de 18 de dezembro de 2013.

QUADROS DEMONSTRATIVOS

DO

PERFIL BÁSICO DO MUNICÍPIO

2014 a 2017

Os demonstrativos a seguir, visualizam um conjunto de informações do perfil básico do Município, levantadas pelo Governo Estadual através da sua Secretaria do Planejamento e Coordenação - IPLANCE, extraídas do site da Internet de domínio virtual www.iplance.ce.gov.br as quais subsidiaram as formulações das metas e objetivos anteriormente descritos neste PPA,


Ressalte-se que as prioridades estabelecidas neste instrumento de planejamento, pretendem nos próximos quatro exercícios, minimizar apenas parte dos efeitos negativos dos déficits existentes que ameaçam a população, como o início de um trabalho árduo com poucos recursos para atender a sua concretização.

Inclua-se que o êxito somente ocorrerá se a população que anseia pelos bons resultados do Governo Municipal, alcançar a inteligência, a lógica e a estratégia das ações ora propostas, contribuindo com o pagamento das obrigações fiscais, mantendo a cidade limpa e saudável, economizando água, conservando o meio ambiente, preservando o patrimônio físico de utilidade pública e cultural e nos hábitos domésticos diários contribuir para evitar o surto de doenças e, sobretudo, recebendo no melhor estilo social os visitantes e turistas.

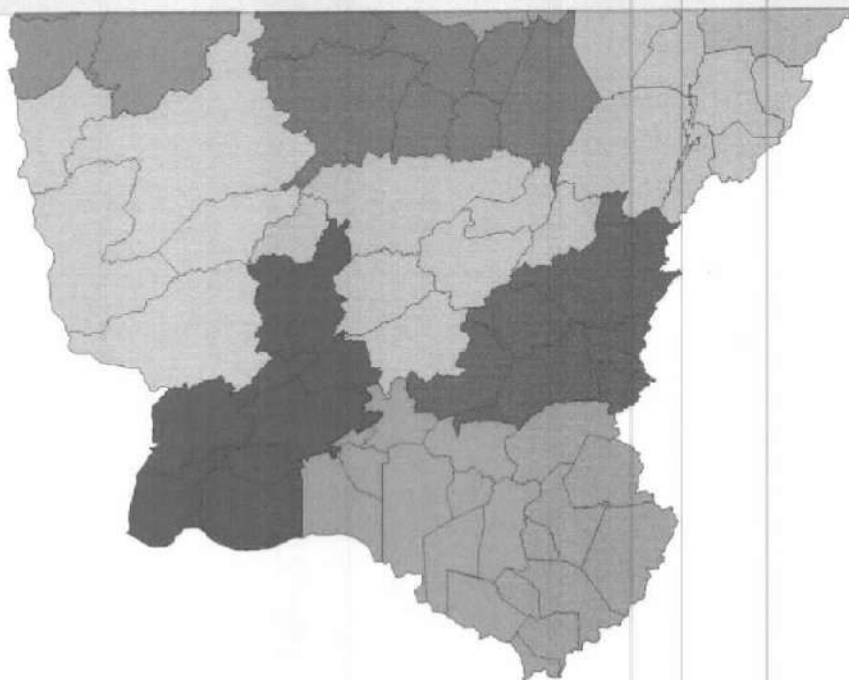
Também deverá denunciar as ocorrências que atentam contra o direito da cidadania, contra o consumidor e as que contribuem para o desperdício no Setor Público, no sentido maior de buscar, exclusivamente, as ações que visem o interesse público efetivo, eficiente e eficaz.



GOVERNO DO
ESTADO DO CEARÁ
*Secretaria do Planejamento
e Gestão*



PERFIL BÁSICO MUNICIPAL 2012 BARBALHA



IPECE INSTITUTO
DE PESQUISA
E GESTÃO
ECONÔMICA
DO CEARÁ

GOVERNO DO ESTADO DO CEARÁ

Cld Ferreira Gomes – Governador

Domingos Gomes de Aguiar Filho – Vice Governador

SECRETARIO DO PLANEJAMENTO E GESTÃO (SEPLAG)

Eduardo Diogo – Secretário

INSTITUTO DE PESQUISA E ESTRATÉGIA ECONÔMICA DO CEARÁ (IPECE)

Flávio Ataliba F. D. Barreto – Diretor Geral

Emanuel Lindemberg Silva Albuquerque – Gerente GEGIN

IPECE – PERFIL BÁSICO MUNICIPAL 2012

Equipe Técnica

Cláudia Maria de Pontes Viana
Fátima Juvenal de Sousa
Kathiuscia Alves de Lima
Margarida Maria Sérgio do Nascimento

O Instituto de Pesquisa e Estratégia Econômica do Ceará (IPECE) é uma autarquia vinculada à Secretaria do Planejamento e Gestão do Estado do Ceará.

Fundado em 14 de abril de 2003, o IPECE é o órgão do Governo responsável pela geração de estudos, pesquisas e informações socioeconômicas e geográficas que permitem a avaliação de programas e a elaboração de estratégias e políticas públicas para o desenvolvimento do Estado do Ceará.

Missão

Disponibilizar informações geosocioeconômicas, elaborar estratégias e propor políticas públicas que viabilizem o desenvolvimento do Estado do Ceará.

Valores

Ética e transparência;
Rigor científico;
Competência profissional;
Cooperação interinstitucional e
Compromisso com a sociedade.

Visão

Ser reconhecido nacionalmente como centro de excelência na geração de conhecimento socioeconômico e geográfico até 2014.

INSTITUTO DE PESQUISA E ESTRATÉGIA ECONÔMICA DO CEARÁ (IPECE)

Av. Gal. Afonso Albuquerque Lima, s/nº - Edifício SEPLAG,
2º Andar
Centro Administrativo Governador Virgílio Távora – Cambéba
Tel. (85) 3101-3496
CEP: 60830-120 – Fortaleza-CE.

ouvidoria@ipece.ce.gov.br
www.ipece.ce.gov.br

Sobre o PERFIL BÁSICO MUNICIPAL

O PERFIL BÁSICO MUNICIPAL apresenta uma visão panorâmica que compõem o Estado do Ceará. Sua estrutura comporta cinco temas envolvendo informações geográficas, demográficas, sociais, culturais, infraestrutura, economia, finanças e, finalmente, poder local.

Convenções

...O dado é desconhecido, podendo o fenômeno existir ou não existir.

- O fenômeno não existe.

0;0,0;0,00 O dado existe, mas seu valor é inferior à metade da unidade adotada.

Apresentação

O Instituto de Pesquisa e Estratégia Econômica do Ceará (IPECE) disponibiliza para o Governo e a sociedade o Perfil Básico Municipal 2012.

As informações contidas no Perfil Básico Municipal, na forma de tabelas e gráficos, envolvem as principais características geográficas e socioeconômicas para cada um dos 184 municípios do Estado do Ceará.

Com este documento, almejamos contribuir para a formação e divulgação de ampla base de indicadores sobre os municípios cearenses subsidiando o planejamento de projetos, programas e políticas públicas voltadas para a melhora da qualidade de vida da população cearense.

Na oportunidade, externamos nossos agradecimentos a todas as instituições que forneceram os dados, e enfatizamos o empenho da equipe técnica do IPECE, na concretização deste trabalho.


Flávio Ataliba Flexa Daltro Barreto

Diretor Geral

Sumário

1- CARACTERIZAÇÃO GEOGRÁFICA	05
1.1 - ASPECTOS GERAIS	05
1.2 - POSIÇÃO E EXTENSÃO	05
1.3 - CARACTERÍSTICAS AMBIENTAIS	05
1.4 - DIVISÃO POLÍTICO-ADMINISTRATIVA	06
2- ASPECTOS DEMOGRÁFICOS E SOCIAIS	07
2.1 - DEMOGRAFIA	07
2.2 - DOMICÍLIOS	08
2.3 - SAÚDE	08
2.4 - EDUCAÇÃO	10
2.5 - ÍNDICES DE DESENVOLVIMENTO	12
2.6 - EMPREGO E RENDA	12
3- INFRAESTRUTURA	14
3.1 - SANEAMENTO	14
3.2 - ENERGIA ELÉTRICA E COLETA DE LIXO	15
4 - ECONOMIA E FINANÇAS	16
4.1 - PRODUTO INTERNO BRUTO	16
4.2 - FINANÇAS PÚBLICAS	16
5 - POLÍTICA	18

1 - CARACTERIZAÇÃO GEOGRÁFICA



1.1 - ASPECTOS GERAIS

Características

Município de Origem – Crato

Ano de Criação - 1846

Lei de Criação – 374

Toponímia - Originário do sobrenome de moradora e firmado por corruptela de Barbalho

Gentílico - Barbalhense

Código Município - 2301901

Fonte: IBGE/IPECE.

1.2 - POSIÇÃO E EXTENSÃO

Situação Geográfica

Coordenadas Geográficas		Localização	Municípios Limitrofes			
Latitude(S)	Longitude(WGr)		Norte	Sul	Leste	Oeste
7° 18' 40"	39° 18' 15"	Sul	Missão Velha, Juazeiro do Norte, Crato	Estado do Pernambuco, Jardim	Missão Velha	Crato

Fonte: IBGE/IPECE.

Medidas Territoriais

Área		Altitude (m)	Distância em Linha Reta a Capital (km)
Absoluta (km ²)	Relativa (%)		
479,18	0,32	415,7	405,0

Fonte: IBGE/IPECE.

1.3 - CARACTERÍSTICAS AMBIENTAIS

Aspectos Climáticos

Clima	Pluviosidade (mm)	Temperatura Média (°C)	Período Chuvoso
Tropical Quente Semi-árido Brando	1.153,0	24° a 26°	janeiro a abril

Fonte: FUNCEME/IPECE.

Componentes Ambientais

Relevo	Solos	Vegetação	Bacia Hidrográfica
Chapada do Araripe	Solos Aluviais, Solos Litólicos, Latossolo Vermelho-Amarelo e Podzólico Vermelho-Amarelo	Carrasco, Floresta Caducifólia Espinhosa, Floresta Subcaducifólia Tropical Pluvial, Floresta Subcaducifólia Xeromorfa e Floresta Subperenifólia Tropical Pluvio-Nebular	Salgado

Fonte: FUNCEME/IPECE.

1.4 - Divisão Político-Administrativa

Divisão Territorial

Códigos	Distritos	Ano de Criação
230190105	Barbalha	1846
230190110	Arajara	1904
230190112	Caldas	...
230190115	Estrela	1991

Fonte: IBGE/IPECE.

Regionalização

Região Administrativa	Macrorregião de Planejamento	Mesorregião	Microrregião
19	Cariri Centro-Sul	Sul Cearense	Cariri

Fonte: IBGE/IPECE.

2 - ASPECTOS DEMOGRÁFICOS E SOCIAIS

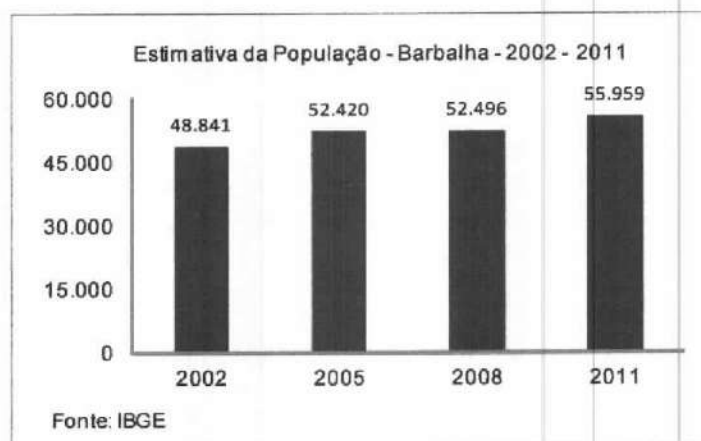


2.1 - DEMOGRAFIA

População Residente – 1991/2000/2010

Discriminação	População Residente					
	1991		2000		2010	
	Nº	%	Nº	%	Nº	%
Total	38.430	100,00	47.031	100,00	55.323	100,00
Urbana	24.302	63,24	30.669	65,21	38.022	68,73
Rural	14.128	36,76	16.362	34,79	17.301	31,27
Homens	18.498	48,13	22.926	48,75	26.904	48,63
Mulheres	19.932	51,87	24.105	51,25	28.419	51,37

Fonte: IBGE – Censos Demográficos 1991/2000/2010.



População Recenseada, por Sexo, Segundo os Grupos de Idade - 2000/2010

Grupos de idade	População Residente					
	Total		Homens		Mulheres	
	2000	2010	2000	2010	2000	2010
Total	47.031	55.323	22.926	26.904	24.105	28.419
0 – 4 anos	5.227	4.627	2.685	2.356	2.542	2.271
5 – 9 anos	5.073	4.836	2.590	2.518	2.483	2.318
10 – 14 anos	5.676	5.477	2.903	2.820	2.773	2.657
15 – 19 anos	5.605	5.276	2.781	2.674	2.824	2.602
20 – 24 anos	4.561	5.721	2.250	2.860	2.311	2.861
25 – 29 anos	3.531	5.147	1.724	2.525	1.807	2.622
30 – 34 anos	3.128	4.407	1.500	2.098	1.628	2.309
35 – 39 anos	2.710	3.697	1.312	1.757	1.398	1.940
40 – 44 anos	2.253	3.255	1.067	1.546	1.186	1.709
45 – 49 anos	1.859	2.755	831	1.311	1.028	1.444
50 – 59 anos	3.098	4.136	1.441	1.849	1.657	2.287
60 – 69 anos	2.257	3.006	994	1.343	1.263	1.663
70 anos ou mais	2.053	2.983	848	1.247	1.205	1.736

Fonte: Instituto Brasileiro de Geografia e Estatística (IBGE) – Censos Demográficos 2000/2010.

Indicadores Demográficos – 1991/2000/2010

Discriminação	Indicadores Demográficos		
	1991	2000	2010
Densidade demográfica (hab./km ²)	77,32	104,51	92,31
Taxa geométrica de crescimento anual (%) ⁽¹⁾			
Total	1,98	2,27	1,64
Urbana	4,45	2,62	2,17
Rural	-1,08	1,64	0,56
Taxa de urbanização (%)	63,24	65,21	68,73
Razão de sexo	92,81	95,11	94,67
Participação nos grandes grupos populacionais (%)	100,00	100,00	100,00
0 a 14 anos	40,12	33,97	27,01
15 a 64 anos	54,35	59,57	65,16
65 anos e mais	5,53	6,46	7,83
Razão de dependência ⁽²⁾	84,01	67,87	53,46

Fonte: IBGE – Censos Demográficos 1991/2000/2010.

(1) Taxas nos períodos 1980/91 e 1991/00 para os anos de 1991, 2000 e 2010, respectivamente.

(2) Quociente entre "população dependente", isto é, pessoas menores de 15 anos e com 65 anos ou mais de idade e a população potencialmente ativa, isto é, pessoas com idade entre 15 e 64 anos.

2.2 - DOMICÍLIOS

Domicílios Particulares Ocupados por Situação e Média de Moradores – 2010

Situação	Domicílios Particulares Ocupados		
	Quantidade	Média de Moradores	
		Município	Estado
Total	14.708	3,76	3,56
Urbana	10.304	3,69	3,49
Rural	4.404	3,94	3,79

Fonte: IBGE – Censo Demográfico 2010.

2.3 - SAÚDE

Unidades de Saúde Ligadas ao Sistema Único de Saúde (SUS), por Tipo de Prestador - 2011

Tipo de Prestador	Unidades de Saúde Ligadas ao SUS	
	Quantidade	%
Total	58	100,00
Pública	40	68,97
Privada	18	31,03

Fonte: Secretaria da Saúde do Estado do Ceará (SESA).

Unidades de Saúde Ligadas ao Sistema Único de Saúde (SUS), por Tipo de Unidade - 2011

Tipo de Unidade	Unidades de Saúde Ligadas ao SUS	
	Município	Estado
Total (1)	58	3.532
Hospital geral	2	182
Hospital especializado	1	48
Posto de saúde	1	474
Clínica especializada/Ambulatório especialidades	18	401
Consultórios isolados	-	24
Unidade mista	-	46
Unidade móvel	-	19
Unidade de vigilância sanitária	2	107
Centro de saúde/Unidade básica de saúde	21	1.576
Laboratório central de saúde pública	-	3
Centro de atenção psicossocial	3	111
Unidade de serviço auxiliar de diagnóstico e terapia	4	154
Farmácia isolada	-	30
Policlínica	1	39
Pronto socorro especializado	-	5

Fonte: Secretaria da Saúde do Estado do Ceará (SESA).

(1) Inclui (Hospital/Dia - Isolado, Centro de parto isolado, Centro de apoio a saúde da família, Centro de atenção hemoterápica/HEMOCE, Unidade de atenção a saúde indígena, Cooperativa e Secretaria de saúde).

Profissionais de Saúde, Ligados ao Sistema Único de Saúde (SUS) – 2011

Discriminação	Profissionais de Saúde Ligados ao SUS	
	Município	Estado
Total	951	56.741
Médicos	256	9.523
Dentistas	35	2.606
Enfermeiros	66	5.292
Outros profissionais de saúde/nível superior	77	5.177
Agentes comunitários de saúde	134	15.008
Outros profissionais de saúde/nível médio	381	19.135

Fonte: Secretaria da Saúde do Estado do Ceará (SESA).

Nota: Profissionais de saúde cadastrados em unidades de entidades públicas e privadas.

Crianças Acompanhadas pelo Programa Agentes de Saúde - 2011

Discriminação	Crianças Acompanhadas pelo Programa Agentes de Saúde (%)	
	Município	Estado
Até 4 meses só mamando	84,20	70,90
De 0 a 11 meses com vacina em dia	94,90	95,40
De 0 a 11 meses subnutridas (1)	1,20	1,30
De 12 a 23 meses com vacina em dia	94,80	95,50
De 12 a 23 meses subnutridas (1)	2,60	2,90
Peso < 2,5 kg ao nascer	10,00	7,40

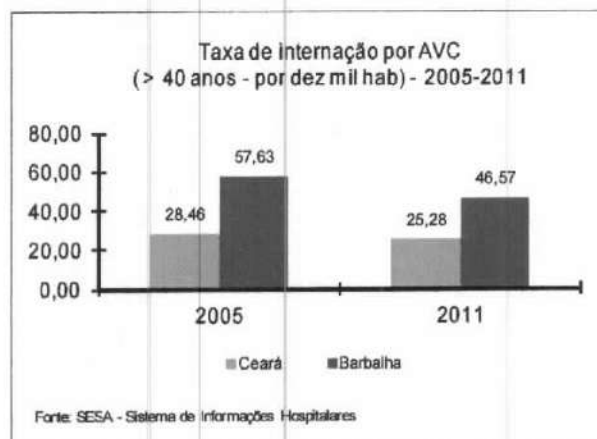
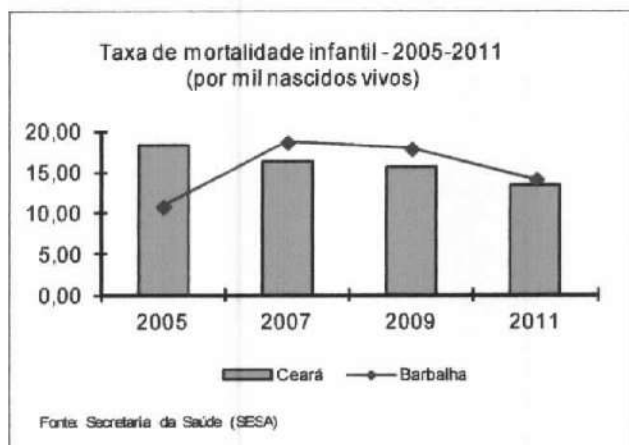
Fonte: Secretaria da Saúde do Estado do Ceará (SESA).

(1) Crianças com peso inferior a P₁₀.

Principais Indicadores de Saúde – 2011

Discriminação	Principais Indicadores de Saúde	
	Município	Estado
Médicos/1.000 hab.	4,61	1,12
Dentistas/1.000 hab.	0,63	0,31
Leitos/1.000 hab.	7,68	2,44
Unidades de saúde/1.000 hab.	1,04	0,41
Taxa de internação por AVC (40 anos ou mais)/10.000 hab.	46,57	25,28
Nascidos vivos	1.132	126.382
Óbitos	16	1.684
Taxa de mortalidade infantil/1.000 nascidos vivos	14,13	13,32

Fonte: Secretaria da Saúde do Estado do Ceará (SESA).



Casos Confirmados das Doenças de Notificação Compulsória – 2011

Discriminação	Casos Confirmados das Doenças de Notificação Compulsória	
	Município	Estado
AIDS	-	731
Dengue	73	56.714
Febre tifoide	-	1
Hanseníase	11	2.016
Hepatite viral	-	384
Leishmaniose tegumentar	50	816
Leishmaniose Visceral	3	660
Leptospirose	-	123
Meningite	1	483
Raiva	-	-
Tétano acidental	-	28
Tuberculose	21	3.726

Fonte: Secretaria da Saúde do Estado do Ceará (SESA).

2.4 - EDUCAÇÃO

Docentes e Matrícula Inicial - 2011

Dependência Administrativa	Docentes		Matrícula Inicial	
	Município	Estado	Município	Estado
Total	897	108.890	17.494	2.420.396
Federal	-	867	-	7.792
Estadual	144	20.788	4.008	521.017
Municipal	527	66.065	10.554	1.474.392
Particular	226	24.367	2.932	417.195

Fonte: Secretaria da Educação Básica (SEDUC).

Escolas com Equipamentos e Salas de Aula - 2011

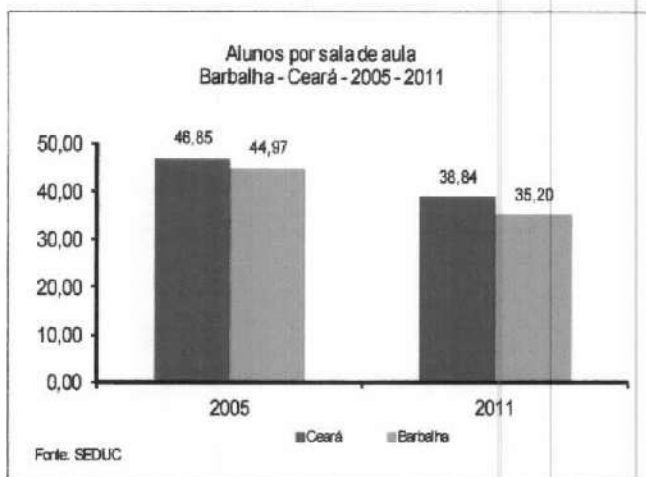
Discriminação	Federal		Estadual		Municipal		Particular	
	Nº	Equip./ escola	Nº	Equip./ escola	Nº	Equip./ escola	Nº	Equip./ escola
Total de escolas	-	-	5	-	41	-	14	-
Bibliotecas	-	-	2	0,40	14	0,34	11	0,79
Laboratório de informática	-	-	5	1,00	33	0,80	7	0,50
Salas de aula	-	-	51	-	268	-	178	-

Fonte: Secretaria da Educação Básica (SEDUC).

Indicadores Educacionais no Ensino Fundamental e Médio – 2011

Discriminação	Indicadores Educacionais			
	Ensino Fundamental		Ensino Médio	
	Município	Estado	Município	Estado
Taxas (%)				
Escolarização líquida	94,09	87,04	50,85	49,01
Aprovação	91,60	89,60	86,90	81,80
Reprovação	6,70	7,80	3,60	6,70
Abandono	1,70	2,60	9,50	11,50
Alunos por sala de aula	24,15	27,57	26,57	33,99


Fonte: Secretaria da Educação Básica (SEDUC).



Taxa de Analfabetismo Funcional para Pessoas com 15 anos ou mais – 2000/2010

Discriminação	Município		Estado	
	2000	2010	2000	2010
População residente 15 anos ou mais	31.055	40.383	4.938.392	6.264.131
População alfabetizada 15 anos ou mais	22.929	32.835	3.627.614	5.087.493
Taxa de analfabetismo funcional (15 anos ou mais)	26,17	18,69	26,54	18,78

Fonte: Instituto Brasileiro de Geografia e Estatística (IBGE) – Censos Demográficos 2000/2010.



2.5 – ÍNDICES DE DESENVOLVIMENTO

Índices de Desenvolvimento

Índices	Valor	Posição no Ranking
Índice de Desenvolvimento Municipal (IDM) – 2010	48,11	6
Índice de Desenvolvimento Humano (IDH) – 2000	0,687	14
Índice de Desenvolvimento Social de Oferta (IDS-O) – 2009	0,494	6
Índice de Desenvolvimento Social de Resultado (IDS-R) – 2009	0,532	38

Fonte: IPECE/PNUD.

População Extremamente Pobre: (Com rendimento domiciliar *per capita* mensal de até R\$ 70,00) - 2010

Discriminação	População Extremamente Pobre			
	Município	%	Estado	%
Total	7.175	12,97	1.502.924	17,78
Urbana	3.801	10,00	726.270	11,44
Rural	3.374	19,50	776.654	36,88

Fonte: Instituto Brasileiro de Geografia e Estatística (IBGE) – Censo Demográfico 2010.

2.6 – EMPREGO E RENDA

Número de Empregos Formais - 2011

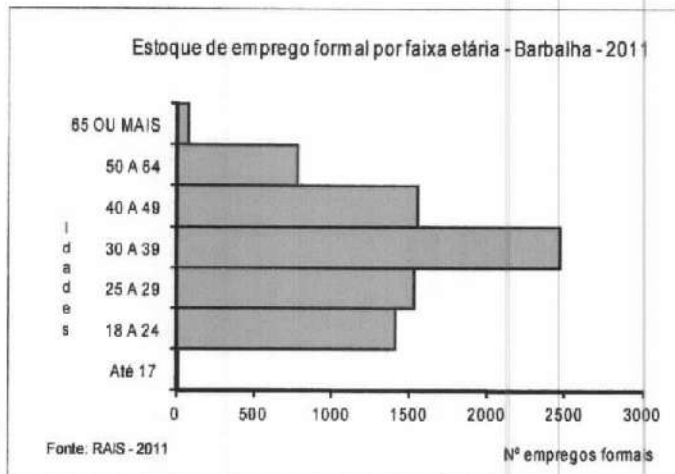
Discriminação	Número de Empregos Formais					
	Município			Estado		
	Total	Masculino	Feminino	Total	Masculino	Feminino
Total das Atividades	7.831	4.501	3.330	1.406.906	784.780	622.126
Extrativa Mineral	36	34	2	2.812	2.529	2.529
Indústria de Transformação	2.926	2.215	711	251.767	154.180	154.180
Serviços Industriais de Utilidade Pública	3	2	1	7.603	6.533	6.533
Construção Civil	87	83	4	84.994	79.770	79.770
Comércio	1.140	738	402	230.755	139.011	139.011
Serviços	1.857	766	1.091	401.345	229.453	229.453
Administração Pública	1.647	551	1.096	403.177	151.672	151.672
Agropecuária	135	112	23	24.453	21.632	21.632

Fonte: RAIS/2011 – MTE.

Saldo de Empregos Formais - 2011

Discriminação	Saldo de Empregos Formais					
	Município			Estado		
	Admitidos	Desligados	Saldo	Admitidos	Desligados	Saldo
Total das Atividades	3.739	3.374	365	489.918	443.892	46.026
Extrativa Mineral	3	3	-	1.382	992	390
Indústria de Transformação	1.317	1.221	96	97.663	97.481	182
Serviços Industriais de Utilidade Pública	6	7	-1	1.937	1.758	179
Construção Civil	73	113	-40	82.465	77.361	5.104
Comércio	369	335	34	111.263	95.944	15.319
Serviços	502	448	54	178.632	154.834	23.798
Administração Pública	1.420	1.203	217	2.210	2.260	-50
Agropecuária	49	44	5	14.366	13.262	1.104

Fonte: CAGED-MTE.



Renda Domiciliar *per capita* (Salário mínimo R\$ 510,00) - 2010

Discriminação	Município		Estado		Município/Estado (%)
	Nº	%	Nº	%	
Total	14.682	100,00	2.365.276	100,00	0,62
Até 1/4	3.157	21,50	515.628	21,80	0,61
Mais de 1/4 a 1/2	4.714	32,11	648.315	27,41	0,01
Mais de 1/2 a 1	4.344	29,59	659.736	27,89	0,66
Mais de 1 a 2	1.397	9,52	253.603	10,72	0,55
Mais de 2 a 3	334	2,27	69.758	2,95	0,48
Mais de 3	451	3,07	112.321	4,75	0,40
Sem rendimento	284	1,93	105.371	4,45	0,27

Fonte: Instituto Brasileiro de Geografia e Estatística (IBGE) – Censo Demográfico 2010.

3 - INFRAESTRUTURA

3.1 - SANEAMENTO

Abastecimento de Água - 2011

Discriminação	Abastecimento de Água		
	Município	Estado	% Sobre o Total do Estado
Ligações reais	9.857	1.493.388	0,66
Ligações ativas	9.472	1.393.477	0,68
Volume produzido (m³)	2.768.068	368.534.122	0,75
Taxa de cobertura d'água urbana (%) (1)	98,15	91,57	-

Fonte: Companhia de Água e Esgoto do Ceará (CAGECE)/ SE INFRA.

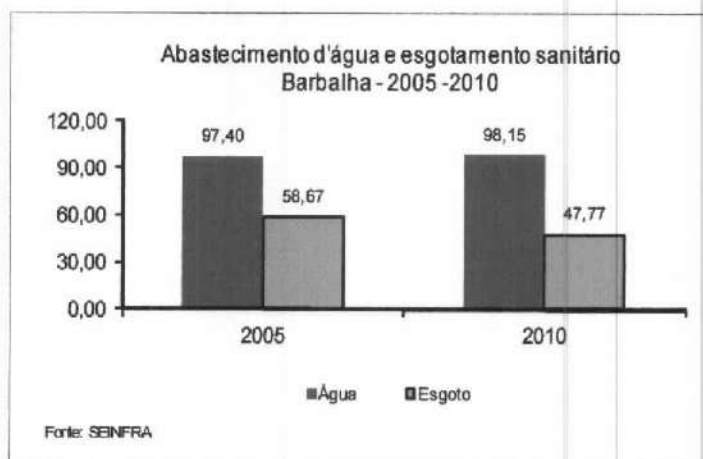
(1) Dados referente à 2010.

Esgotamento Sanitário - 2011

Discriminação	Esgotamento Sanitário		
	Município	Estado	% Sobre o Total do Estado
Ligações reais	2.719	473.318	0,57
Ligações ativas	1.173	451.013	0,26
Taxa de cobertura urbana de esgoto (%) (1)	47,77	28,87	-

Fonte: Companhia de Água e Esgoto do Ceará (CAGECE)/ SE INFRA.

(1) Dados referente à 2010.



Domicílios Particulares Permanentes Segundo as Formas de Abastecimento de Água - 2000/2010

Formas de Abastecimentos	Município				Estado			
	2000	%	2010	%	2000	%	2010	%
Total	10.473	100,00	14.682	100,00	1.757.888	100,00	2.365.276	100,00
Ligada a rede geral	7.653	73,07	11.542	78,61	1.068.746	60,80	1.826.543	77,22
Poço ou nascente	1.244	11,88	780	5,31	360.737	20,52	221.161	9,35
Outra	1.576	15,05	2.360	16,07	328.405	18,68	317.565	13,43

Fonte: Instituto Brasileiro de Geografia e Estatística (IBGE) - Censos Demográficos - 2000/2010.

Domicílios Particulares Permanente Segundo os Tipos de Esgotamento Sanitário - 2000/2010

Tipos de Esgotamentos Sanitários	Município				Estado			
	2000	%	2010	%	2000	%	2010	%
Total (1)	10.473	100,00	14.682	99,99	1.757.888	100,00	2.365.276	100,00
Rede geral ou pluvial	302	2,88	1.748	11,91	376.884	21,44	774.873	32,76
Fossa séptica	252	2,41	955	6,50	218.682	12,44	251.193	10,62
Outra	6.947	66,33	10.955	74,62	731.075	41,59	1.167.911	49,38
Não tinham banheiros	2.972	28,38	1.022	6,96	431.247	24,53	171.277	7,24

Fonte: Instituto Brasileiro de Geografia e Estatística (IBGE) - Censos Demográficos - 2000/2010.

(1) Inclusive os domicílios sem declaração da existência de banheiro ou sanitário.

3.2 - ENERGIA ELÉTRICA E COLETA DE LIXO

Consumo e Consumidores de Energia Elétrica - 2011

Classes de Consumo	Consumo (mwh)	Consumidores
Total	79.089	18.112
Residencial	15.321	13.780
Industrial	42.587	55
Comercial	6.955	667
Rural	6.875	3.354
Público	7.322	254
Próprio	29	2

Fonte: Companhia Energética do Ceará (COELCE).

Domicílios Particulares Permanente Segundo Energia Elétrica e Lixo Coletado - 2000/2010

Discriminação	Município				Estado			
	2000	%	2010	%	2000	%	2010	%
Total	10.473	-	14.682	-	1.757.888	-	2.365.276	-
Com energia elétrica	9.602	91,68	14.564	99,20	1.568.648	89,23	2.340.224	98,94
Com lixo coletado	6.058	57,84	10.427	71,02	1.081.790	61,54	1.781.993	75,34

Fonte: Instituto Brasileiro de Geografia e Estatística (IBGE) – Censos Demográficos - 2000/2010.

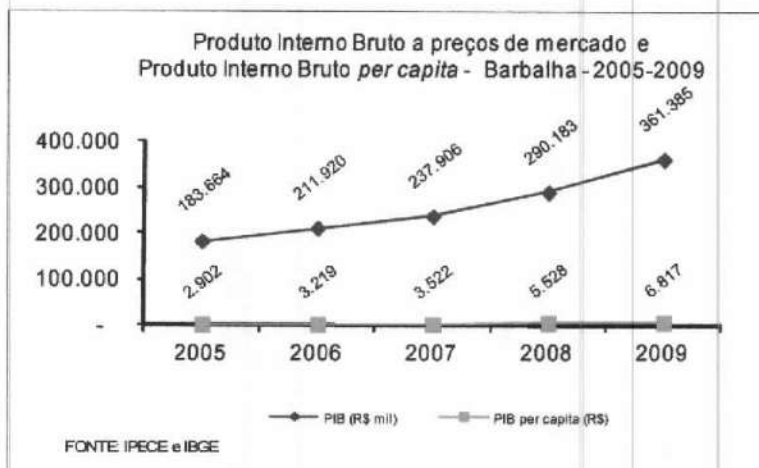
4 – ECONOMIA E FINANÇAS

4.1 - PRODUTO INTERNO BRUTO

Produto Interno Bruto - 2009

Discriminação	Município	Estado
PIB a preços de mercado (R\$ mil)	361.385	65.703.761
PIB per capita (R\$ 1,00)	6.817	7.687
PIB por setor (%)		
Agropecuária	3,71	5,10
Indústria	28,71	24,51
Serviços	67,57	70,38

Fontes: IBGE/IPECE.



4.2 - FINANÇAS PÚBLICAS

Receita Municipal - 2011

Discriminação	Receita Municipal	
	Valor Corrente (R\$ mil)	% Sobre a Receita Total
Receita Total	112.298	100,00
Receitas correntes	111.081	98,92
Receita tributária	3.543	3,15
Receita de contribuições	1.637	1,46
Receita patrimonial	832	0,74
Receita de serviços	-	-
Transferências correntes	104.396	92,96
Outras receitas correntes	674	0,61
Receitas de capital	1.217	1,10

Fonte: Tribunal de Contas dos Municípios (TCM).

Despesa Municipal - 2011

Discriminação	Despesa Municipal	
	Valor Corrente (R\$ mil)	% Sobre a Despesa Total
Total	109.866	100,00
Despesas correntes	100.749	91,70
Pessoal e encargos sociais	39.640	36,08
Juros e encargos da dívida	-	-
Outras despesas correntes	61.108	55,62
Despesas de capital	9.117	8,30
Investimentos	7.831	7,13
Inversões financeiras	406	0,00
Amortização da dívida	881	0,80

Fonte: Tribunal de Contas dos Municípios (TCM).

Receita Estadual Arrecadada - 2011

Discriminação	Receita Estadual Arrecadada	
	Valor Corrente (R\$ mil)	% Sobre a Receita Total
Receita total	27.750	-
Receita tributária	27.750	100,00
Receita do ICMS	26.003	93,70

Fonte: Secretaria da Fazenda (SEFAZ).

Nota: Não foram considerados ajustes e anulações de receitas.

Receita da União Arrecadada - 2011

Discriminação	Receita da União Arrecadada	
	Valor Corrente (R\$ mil)	% Sobre a Receita Total
Receita total	22.992	-
Arrecadação IPI	636	2,77

Fonte: Secretaria Regional da Receita Federal.

Nota: Arrecadação bruta sem retificações.

5 – POLÍTICA**Prefeitura**

Endereço	Telefone / e-mail
Rua Princesa Isabel, 187 – Centro C.E.P:63.180-000	(88) 3532-3022 Fax (88) 3532-0090 pmb@baydejbc.com.br

Fonte: Associação dos Municípios e Prefeitos do Estado do Ceará (APRECE).

Prefeito Eleito - 2008

Nome	Partido
José Leite Gonçalves Cruz (ZÉ LEITE)	PT

Fonte: Associação dos Municípios e Prefeitos do Estado do Ceará (APRECE).

GOVERNO FEDERAL

INSTITUTO BRASILEIRO DE GEOGRAFIA E ESTATÍSTICA (IBGE)

PERFIL BÁSICO MUNICIPAL

BARBALHA

FORTALEZA-CE
2010

Ceará » Barbalha



População estimada 2013	57.811
População 2010	55.321
Área da unidade territorial (km²)	569,50
Densidade demográfica (hab/km²)	97,1
Código do Município	230190
Gentílico	barbalhens
Prefeito	JOSÉ LEITE GONÇALVES CRU



Histórico do município



Infográficos



Síntese das Informações

Informações Estatísticas

Censo Agropecuário 2006

Censo Demográfico 2010

Ensino - Matrículas, Docentes e Rede Escolar

Estatísticas do Cadastro Central de Empresas

Estatísticas do Registro Civil

Estimativa da População

Extração Vegetal e Silvicultura

Finanças Públicas

Frota

Fundações Privadas e Associações sem Fins Lucrativos no Brasil 2010

Índice de Desenvolvimento Humano Municipal - IDHM

Instituições Financeiras

Lavoura Permanente

Lavoura Temporária

Mapa de Pobreza e Desigualdade - Municípios Brasileiros 2003

Morbidades Hospitalares

Pecuária

Pesquisa Nacional de Saneamento Básico 2008

Produção Agrícola Municipal - Cereais, Leguminosas e Oleaginosas 2007

Produto Interno Bruto dos Municípios

Representação Política

Serviços de Saúde

Fontes das Informações

Detalhes sobre as Fontes das Informações

© 2013 IBGE - Instituto Brasileiro de Geografia e Estatística

Ceará » Barbalha » censo agropecuário - 2006

Download em arquivo .CSV para Excel

Censo Agropecuário 2006

Condição do produtor - Arrendatário - Feminino - Área dos estabelecimentos agropecuários	90 Hectares
Condição do produtor - Arrendatário - Feminino - Número de estabelecimentos agropecuários	34 Unidades
Condição do produtor - Arrendatário - Masculino - Área dos estabelecimentos agropecuários	782 Hectares
Condição do produtor - Arrendatário - Masculino - Número de estabelecimentos agropecuários	238 Unidades
Condição do produtor - Arrendatário - Masculino e Feminino - Área dos estabelecimentos agropecuários	872 Hectares
Condição do produtor - Arrendatário - Masculino e Feminino - Número de estabelecimentos agropecuários	272 Unidades
Condição do produtor - Assentado sem titulação definitiva - Feminino - Área dos estabelecimentos agropecuários	- Hectares
Condição do produtor - Assentado sem titulação definitiva - Feminino - Número de estabelecimentos agropecuários	- Unidades
Condição do produtor - Assentado sem titulação definitiva - Masculino - Área dos estabelecimentos agropecuários	Não disponível Hectares
Condição do produtor - Assentado sem titulação definitiva - Masculino - Número de estabelecimentos agropecuários	1 Unidades
Condição do produtor - Assentado sem titulação definitiva - Masculino e Feminino - Área dos estabelecimentos agropecuários	Não disponível Hectares
Condição do produtor - Assentado sem titulação definitiva - Masculino e Feminino - Número de estabelecimentos agropecuários	1 Unidades
Condição do produtor - Ocupante - Feminino - Área dos estabelecimentos agropecuários	38 Hectares
Condição do produtor - Ocupante - Feminino - Número de estabelecimentos agropecuários	56 Unidades
Condição do produtor - Ocupante - Masculino - Área dos estabelecimentos agropecuários	406 Hectares

Censo Agropecuário 2006

Condição do produtor - Ocupante - Masculino - Número de estabelecimentos agropecuários	295 Unidades
Condição do produtor - Ocupante - Masculino e Feminino - Área dos estabelecimentos agropecuários	444 Hectares
Condição do produtor - Ocupante - Masculino e Feminino - Número de estabelecimentos agropecuários	351 Unidades
Condição do produtor - Parceiro - Feminino - Área dos estabelecimentos agropecuários	16 Hectares
Condição do produtor - Parceiro - Feminino - Número de estabelecimentos agropecuários	24 Unidades
Condição do produtor - Parceiro - Masculino - Área dos estabelecimentos agropecuários	386 Hectares
Condição do produtor - Parceiro - Masculino - Número de estabelecimentos agropecuários	198 Unidades
Condição do produtor - Parceiro - Masculino e Feminino - Área dos estabelecimentos agropecuários	403 Hectares
Condição do produtor - Parceiro - Masculino e Feminino - Número de estabelecimentos agropecuários	222 Unidades
Condição do produtor - Produtor sem área - Feminino - Área dos estabelecimentos agropecuários	- Hectares
Condição do produtor - Produtor sem área - Feminino - Número de estabelecimentos agropecuários	14 Unidades
Condição do produtor - Produtor sem área - Masculino - Área dos estabelecimentos agropecuários	- Hectares
Condição do produtor - Produtor sem área - Masculino - Número de estabelecimentos agropecuários	68 Unidades
Condição do produtor - Produtor sem área - Masculino e Feminino - Área dos estabelecimentos agropecuários	- Hectares
Condição do produtor - Produtor sem área - Masculino e Feminino - Número de estabelecimentos agropecuários	82 Unidades
Condição do produtor - Proprietário - Feminino - Área dos estabelecimentos agropecuários	2.348 Hectares
Condição do produtor - Proprietário - Feminino - Número de estabelecimentos agropecuários	218 Unidades
Condição do produtor - Proprietário - Masculino - Área dos estabelecimentos agropecuários	16.979 Hectares
Condição do produtor - Proprietário - Masculino - Número de estabelecimentos agropecuários	1.145 Unidades

Censo Agropecuário 2006

Condição do produtor - Proprietário - Masculino e Feminino - Área dos estabelecimentos agropecuários	19.328 Hectares
Condição do produtor - Proprietário - Masculino e Feminino - Número de estabelecimentos agropecuários	1.363 Unidades
Condição do produtor - Total - Feminino - Área dos estabelecimentos agropecuários	2.493 Hectares
Condição do produtor - Total - Feminino - Número de estabelecimentos agropecuários	346 Unidades
Condição do produtor - Total - Masculino - Área dos estabelecimentos agropecuários	18.675 Hectares
Condição do produtor - Total - Masculino - Número de estabelecimentos agropecuários	1.945 Unidades
Condição do produtor - Total - Masculino e Feminino - Área dos estabelecimentos agropecuários	21.168 Hectares
Condição do produtor - Total - Masculino e Feminino - Número de estabelecimentos agropecuários	2.291 Unidades
Condição legal do produtor - Condomínio, consórcio ou sociedade de pessoas - Área dos estabelecimentos agropecuários	78 Hectares
Condição legal do produtor - Condomínio, consórcio ou sociedade de pessoas - Número de estabelecimentos agropecuários	51 Unidades
Condição legal do produtor - Cooperativa - Área dos estabelecimentos agropecuários	- Hectares
Condição legal do produtor - Cooperativa - Número de estabelecimentos agropecuários	- Unidades
Condição legal do produtor - Governo (federal, estadual ou municipal) - Área dos estabelecimentos agropecuários	Não disponível Hectares
Condição legal do produtor - Governo (federal, estadual ou municipal) - Número de estabelecimentos agropecuários	2 Unidades
Condição legal do produtor - Insituição de utilidade pública - Área dos estabelecimentos agropecuários	Não disponível Hectares
Condição legal do produtor - Insituição de utilidade pública - Número de estabelecimentos agropecuários	1 Unidades
Condição legal do produtor - Outra condição - Área dos estabelecimentos agropecuários	14 Hectares
Condição legal do produtor - Outra condição - Número de estabelecimentos agropecuários	5 Unidades
Condição legal do produtor - Proprietário individual - Área dos estabelecimentos agropecuários	20.868 Hectares

Censo Agropecuário 2006

Condição legal do produtor - Proprietário individual - Número de estabelecimentos agropecuários	2.226 Unidades
Condição legal do produtor - Sociedade anônima ou por cotas de responsabilidade limitada - Área dos estabelecimentos agropecuários	67 Hectares
Condição legal do produtor - Sociedade anônima ou por cotas de responsabilidade limitada - Número de estabelecimentos agropecuários	6 Unidades
Espécie de efetivo - Asininos - Número de cabeças	124 Cabeças
Espécie de efetivo - Asininos - Número de estabelecimentos agropecuários	106 Unidades
Espécie de efetivo - Aves - Número de cabeças	101 Mil cabeças
Espécie de efetivo - Aves - Número de estabelecimentos agropecuários	1.095 Unidades
Espécie de efetivo - Bovinos - Número de cabeças	7.946 Cabeças
Espécie de efetivo - Bovinos - Número de estabelecimentos agropecuários	414 Unidades
Espécie de efetivo - Bubalinos - Número de cabeças	- Cabeças
Espécie de efetivo - Bubalinos - Número de estabelecimentos agropecuários	- Unidades
Espécie de efetivo - Caprinos - Número de cabeças	1.144 Cabeças
Espécie de efetivo - Caprinos - Número de estabelecimentos agropecuários	82 Unidades
Espécie de efetivo - Equinos - Número de cabeças	316 Cabeças
Espécie de efetivo - Equinos - Número de estabelecimentos agropecuários	158 Unidades
Espécie de efetivo - Muares - Número de cabeças	380 Cabeças
Espécie de efetivo - Muares - Número de estabelecimentos agropecuários	282 Unidades
Espécie de efetivo - Outras aves - Número de cabeças	4.134 Mil cabeças
Espécie de efetivo - Outras aves - Número de estabelecimentos agropecuários	65 Unidades
Espécie de efetivo - Ovinos - Número de cabeças	1.685 Cabeças
Espécie de efetivo - Ovinos - Número de estabelecimentos agropecuários	91 Unidades
Espécie de efetivo - Suínos - Número de cabeças	2.365 Cabeças

Censo Agropecuário 2006

Espécie de efetivo - Suínos - Número de estabelecimentos agropecuários	630 Unidades
Número de estabelecimentos agropecuários que produziram leite no ano	264 Unidades
Número de estabelecimentos agropecuários que produziram ovos de galinhas no ano	479 Unidades
Número de estabelecimentos agropecuários que venderam leite cru no ano	118 Unidades
Número de estabelecimentos agropecuários que venderam leite pasteurizado no ano	- Unidades
Número de estabelecimentos agropecuários que venderam ovos de galinhas no ano	98 Unidades
Número de estabelecimentos agropecuários que venderam ovos de galinhas para incubação no ano	7 Unidades
Pessoal ocupado em estabelecimentos agropecuários em 31/12 - Sexo - Homens	4.459 Pessoas
Pessoal ocupado em estabelecimentos agropecuários em 31/12 - Sexo - Mulheres	1.625 Pessoas
Pessoal ocupado em estabelecimentos agropecuários em 31/12 com 14 anos e mais de idade - Sexo - Homens	4.367 Pessoas
Pessoal ocupado em estabelecimentos agropecuários em 31/12 com 14 anos e mais de idade - Sexo - Mulheres	1.582 Pessoas
Potência dos tratores - De 100 cv e mais - Número de estabelecimentos agropecuários com tratores	5 Unidades
Potência dos tratores - De 100 cv e mais - Número de tratores existentes nos estabelecimentos agropecuários	6 Unidades
Potência dos tratores - Menos de 100 cv - Número de estabelecimentos agropecuários com tratores	19 Unidades
Potência dos tratores - Menos de 100 cv - Número de tratores existentes nos estabelecimentos agropecuários	27 Unidades
Potência dos tratores - Total - Número de estabelecimentos agropecuários com tratores	22 Unidades
Potência dos tratores - Total - Número de tratores existentes nos estabelecimentos agropecuários	33 Unidades
Produtos da lavoura permanente - Banana - Número de estabelecimentos agropecuários com mais de 50 pés existentes em 31/12	152 Unidades
Produtos da lavoura permanente - Banana - Quantidade produzida nos estabelecimentos agropecuários com mais de 50 pés existentes em 31/12	852 Toneladas

Censo Agropecuário 2006

Produtos da lavoura permanente - Banana - Valor da produção dos estabelecimentos agropecuários com mais de 50 pés existentes em 31/12	472 Mil Reais
Produtos da lavoura permanente - Café arábica em grão (verde) - Número de estabelecimentos agropecuários com mais de 50 pés existentes em 31/12	1 Unidades
Produtos da lavoura permanente - Café arábica em grão (verde) - Quantidade produzida nos estabelecimentos agropecuários com mais de 50 pés existentes em 31/12	Não disponível Toneladas
Produtos da lavoura permanente - Café arábica em grão (verde) - Valor da produção dos estabelecimentos agropecuários com mais de 50 pés existentes em 31/12	Não disponível Mil Reais
Produtos da lavoura permanente - Café canephora (robusta, conilon) em grão (verde) - Número de estabelecimentos agropecuários com mais de 50 pés existentes em 31/12	- Unidades
Produtos da lavoura permanente - Café canephora (robusta, conilon) em grão (verde) - Quantidade produzida nos estabelecimentos agropecuários com mais de 50 pés existentes em 31/12	- Toneladas
Produtos da lavoura permanente - Café canephora (robusta, conilon) em grão (verde) - Valor da produção dos estabelecimentos agropecuários com mais de 50 pés existentes em 31/12	- Mil Reais
Produtos da lavoura permanente - Laranja - Quantidade produzida nos estabelecimentos agropecuários com mais de 50 pés existentes em 31/12	21 Toneladas
Produtos da lavoura permanente - Laranja - Valor da produção dos estabelecimentos agropecuários com mais de 50 pés existentes em 31/12	3 Mil Reais
Produtos da lavoura permanente -Laranja - Número de estabelecimentos agropecuários com mais de 50 pés existentes em 31/12	3 Unidades
Produtos da lavoura temporária - Cana-de-açúcar - Número de estabelecimentos agropecuários	50 Unidades
Produtos da lavoura temporária - Cana-de-açúcar - Quantidade produzida	8.883 Toneladas
Produtos da lavoura temporária - Cana-de-açúcar - Valor da produção	707 Mil Reais
Produtos da lavoura temporária - Feijão de cor em grão - Número de estabelecimentos agropecuários	123 Unidades
Produtos da lavoura temporária - Feijão de cor em grão - Quantidade produzida	888 Toneladas
Produtos da lavoura temporária - Feijão de cor em grão - Valor da produção	739 Mil Reais
Produtos da lavoura temporária - Feijão fradinho em grão - Número de estabelecimentos agropecuários	1.331 Unidades
Produtos da lavoura temporária - Feijão fradinho em grão - Quantidade produzida	1.169 Toneladas

Censo Agropecuário 2006

Produtos da lavoura temporária - Feijão fradinho em grão - Valor da produção	1.392 Mil Reais
Produtos da lavoura temporária - Mandioca (aipim, macaxeira) - Número de estabelecimentos agropecuários	362 Unidades
Produtos da lavoura temporária - Mandioca (aipim, macaxeira) - Quantidade produzida	2.771 Toneladas
Produtos da lavoura temporária - Mandioca (aipim, macaxeira) - Valor da produção	1.027 Mil Reais
Produtos da lavoura temporária - Milho em grão - Número de estabelecimentos agropecuários	1.060 Unidades
Produtos da lavoura temporária - Milho em grão - Quantidade produzida	2.763 Toneladas
Produtos da lavoura temporária - Milho em grão - Valor da produção	1.096 Mil Reais
Produtos da lavoura temporária - Soja em grão - Número de estabelecimentos agropecuários	- Unidades
Produtos da lavoura temporária - Soja em grão - Quantidade produzida	- Toneladas
Produtos da lavoura temporária - Soja em grão - Valor da produção	- Mil Reais
Produtos da lavoura temporária - Trigo em grão - Número de estabelecimentos agropecuários	- Unidades
Produtos da lavoura temporária - Trigo em grão - Quantidade produzida	- Toneladas
Produtos da lavoura temporária - Trigo em grão - Valor da produção	- Mil Reais
Quantidade produzida de leite de vaca cru beneficiado no ano nos estabelecimentos agropecuários	26 Mil litros
Quantidade produzida de leite de vaca no ano nos estabelecimentos agropecuários	1.607 Mil litros
Quantidade produzida de ovos de galinhas no ano nos estabelecimentos agropecuários	42 Mil dúzias
Quantidade vendida de ovos de galinhas no ano nos estabelecimentos agropecuários	18 Mil dúzias
Quantidade vendida de ovos de galinhas para incubação no ano nos estabelecimentos agropecuários	1 Mil dúzias
Quantidade vendida no ano de leite de vaca cru nos estabelecimentos agropecuários	1.295 Mil litros
Quantidade vendida no ano de leite de vaca pasteurizado nos estabelecimentos agropecuários	- Mil litros

Censo Agropecuário 2006

Sistema de preparo do solo - Cultivo convencional (aração mais gradagem) ou gradagem profunda - Número de estabelecimentos agropecuários	394 Unidades
Sistema de preparo do solo - Cultivo mínimo (só gradagem) - Número de estabelecimentos agropecuários	272 Unidades
Sistema de preparo do solo - Plantio direto na palha - Número de estabelecimentos agropecuários	326 Unidades
Utilização das terras - Construções, benfeitorias ou caminhos - Área dos estabelecimentos agropecuários	465 Hectares
Utilização das terras - Construções, benfeitorias ou caminhos - Número de estabelecimentos agropecuários	729 Unidades
Utilização das terras - Lavouras - área para cultivo de flores (inclusive hidroponia e plasticultura), viveiros de mudas, estufas de plantas e casas de vegetação - Número de estabelecimentos agropecuários	3 Unidades
Utilização das terras - Lavouras - área para cultivo de flores (inclusive hidroponia e plasticultura), viveiros de mudas, estufas de plantas e casas de vegetação - Área dos estabelecimentos agropecuários	2 Hectares
Utilização das terras - Lavouras - área plantada com forrageiras para corte - Área dos estabelecimentos agropecuários	613 Hectares
Utilização das terras - Lavouras - área plantada com forrageiras para corte - Número de estabelecimentos agropecuários	136 Unidades
Utilização das terras - Lavouras - permanentes - Área dos estabelecimentos agropecuários	3.089 Hectares
Utilização das terras - Lavouras - permanentes - Número de estabelecimentos agropecuários	601 Unidades
Utilização das terras - Lavouras - temporárias - Área dos estabelecimentos agropecuários	4.295 Hectares
Utilização das terras - Lavouras - temporárias - Número de estabelecimentos agropecuários	1.895 Unidades
Utilização das terras - Matas e/ou florestas - florestas plantadas com essências florestais - Área dos estabelecimentos agropecuários	165 Hectares
Utilização das terras - Matas e/ou florestas - florestas plantadas com essências florestais - Número de estabelecimentos agropecuários	13 Unidades
Utilização das terras - Matas e/ou florestas - naturais (exclusive área de preservação permanente e as em sistemas agroflorestais) - Área dos estabelecimentos agropecuários	2.179 Hectares
Utilização das terras - Matas e/ou florestas - naturais (exclusive área de preservação permanente e as em sistemas agroflorestais) - Número de estabelecimentos agropecuários	161 Unidades

Censo Agropecuário 2006

Utilização das terras - Matas e/ou florestas - naturais destinadas à preservação permanente ou reserva legal - Área dos estabelecimentos agropecuários	3.251 Hectares
Utilização das terras - Matas e/ou florestas - naturais destinadas à preservação permanente ou reserva legal - Número de estabelecimentos agropecuários	72 Unidades
Utilização das terras - Pastagens - naturais - Área dos estabelecimentos agropecuários	4.335 Hectares
Utilização das terras - Pastagens - naturais - Número de estabelecimentos agropecuários	354 Unidades
Utilização das terras - Pastagens - plantadas degradadas - Área dos estabelecimentos agropecuários	366 Hectares
Utilização das terras - Pastagens - plantadas degradadas - Número de estabelecimentos agropecuários	51 Unidades
Utilização das terras - Pastagens - plantadas em boas condições - Área dos estabelecimentos agropecuários	1.229 Hectares
Utilização das terras - Pastagens - plantadas em boas condições - Número de estabelecimentos agropecuários	150 Unidades
Utilização das terras - Sistemas agroflorestais - área cultivada com espécies florestais também usada para lavouras e pastejo por animais - Área dos estabelecimentos agropecuários	589 Hectares
Utilização das terras - Sistemas agroflorestais - área cultivada com espécies florestais também usada para lavouras e pastejo por animais - Número de estabelecimentos agropecuários	61 Unidades
Utilização das terras - Tanques, lagos, açudes e/ou área de águas públicas para exploração da aquicultura - Área dos estabelecimentos agropecuários	11 Hectares
Utilização das terras - Tanques, lagos, açudes e/ou área de águas públicas para exploração da aquicultura - Número de estabelecimentos agropecuários	22 Unidades
Utilização das terras - Terras degradadas (erodidas, desertificadas, salinizadas, etc.) - Área dos estabelecimentos agropecuários	26 hectares
Utilização das terras - Terras degradadas (erodidas, desertificadas, salinizadas, etc.) - Número de estabelecimentos agropecuários	16 Unidades
Utilização das terras - Terras inaproveitáveis para agricultura ou pecuária (pântanos, areais, pedreiras, etc.) - Área dos estabelecimentos agropecuários	553 Hectares
Utilização das terras - Terras inaproveitáveis para agricultura ou pecuária (pântanos, areais, pedreiras, etc.) - Número de estabelecimentos agropecuários	141 Unidades
Vacas ordenhadas no ano nos estabelecimentos agropecuários	1.247 Cabeças

Censo Agropecuário 2006

Valor da produção de leite de vaca no ano nos estabelecimentos agropecuários	1.010 Mil Reais
Valor da produção dos ovos de galinhas no ano nos estabelecimentos agropecuários	118 Mil Reais
Valor da venda dos ovos de galinhas no ano nos estabelecimentos agropecuários	55 Mil Reais
Valor da venda dos ovos de galinhas para incubação no ano nos estabelecimentos agropecuários	2 Mil Reais
Valor da venda no ano de leite de vaca cru nos estabelecimentos agropecuários	800 Mil Reais
Valor da venda no ano de leite de vaca pasteurizado nos estabelecimentos agropecuários	- Mil Reais

Fonte: Censo Agropecuário 2006. NOTA: Os dados com menos de 3 (três) informantes estão desidentificados, apresentando a expressão **Não disponível**, a fim de evitar a individualização da informação.

© 2013 IBGE - Instituto Brasileiro de Geografia e Estatística

Ceará » Barbalha » censo demográfico 2010: sinopse

Download em arquivo .CSV para Excel

Censo Demográfico 2010: Sinopse

Domicílios coletivos	20	domicílios
Domicílios coletivos com morador	3	domicílios
Domicílios coletivos sem morador	17	domicílios
Domicílios particulares não ocupados	1.907	domicílios
Domicílios particulares não ocupados de uso ocasional	568	domicílios
Domicílios particulares não ocupados vagos	1.339	domicílios
Domicílios particulares ocupados	14.708	domicílios
Domicílios particulares ocupados com entrevista realizada	14.542	domicílios
Domicílios particulares ocupados sem entrevista realizada	166	domicílios
Domicílios recenseados	16.635	domicílios
Homens	26.904	homens
Homens de 1 a 4 anos de idade	1.883	homens
Homens de 10 a 14 anos de idade	2.820	homens
Homens de 100 anos ou mais de idade	6	homens
Homens de 15 a 19 anos de idade	2.674	homens
Homens de 20 a 24 anos de idade	2.860	homens
Homens de 25 a 29 anos de idade	2.525	homens
Homens de 30 a 34 anos de idade	2.098	homens
Homens de 35 a 39 anos de idade	1.757	homens

Censo Demográfico 2010: Sinopse

Homens de 40 a 44 anos de idade	1.546	homens
Homens de 45 a 49 anos de idade	1.311	homens
Homens de 5 a 9 anos de idade	2.518	homens
Homens de 50 a 54 anos de idade	1.038	homens
Homens de 55 a 59 anos de idade	811	homens
Homens de 60 a 64 anos de idade	749	homens
Homens de 65 a 69 anos de idade	594	homens
Homens de 70 a 74 anos de idade	482	homens
Homens de 75 a 79 anos de idade	341	homens
Homens de 80 a 84 anos de idade	239	homens
Homens de 85 a 89 anos de idade	114	homens
Homens de 90 a 94 anos de idade	56	homens
Homens de 95 a 99 anos de idade	9	homens
Homens de menos de 1 ano de idade	473	homens
Homens na área rural	8.640	homens
Homens na área urbana	18.264	homens
Média de moradores em domicílios particulares ocupados	3,76	moradores
Mulheres	28.419	mulheres
Mulheres de 1 a 4 anos de idade	1.840	mulheres
Mulheres de 10 a 14 anos de idade	2.657	mulheres
Mulheres de 100 anos ou mais de idade	8	mulheres
Mulheres de 15 a 19 anos de idade	2.602	mulheres
Mulheres de 20 a 24 anos de idade	2.861	mulheres

Censo Demográfico 2010: Sinopse

Mulheres de 25 a 29 anos de idade	2.622	mulheres
Mulheres de 30 a 34 anos de idade	2.309	mulheres
Mulheres de 35 a 39 anos de idade	1.940	mulheres
Mulheres de 40 a 44 anos de idade	1.709	mulheres
Mulheres de 45 a 49 anos de idade	1.444	mulheres
Mulheres de 5 a 9 anos de idade	2.318	mulheres
Mulheres de 50 a 54 anos de idade	1.187	mulheres
Mulheres de 55 a 59 anos de idade	1.100	mulheres
Mulheres de 60 a 64 anos de idade	908	mulheres
Mulheres de 65 a 69 anos de idade	755	mulheres
Mulheres de 70 a 74 anos de idade	659	mulheres
Mulheres de 75 a 79 anos de idade	460	mulheres
Mulheres de 80 a 84 anos de idade	302	mulheres
Mulheres de 85 a 89 anos de idade	206	mulheres
Mulheres de 90 a 94 anos de idade	77	mulheres
Mulheres de 95 a 99 anos de idade	24	mulheres
Mulheres de menos de 1 ano de idade	431	mulheres
Mulheres na área rural	8.661	mulheres
Mulheres na área urbana	19.758	mulheres
População residente	55.323	peessoas
População residente rural	17.301	peessoas
População residente urbana	38.022	peessoas

Fonte: IBGE, Censo Demográfico 2010.

[Clique aqui para obter as informações do Censo Demográfico 2010.](#)

© 2013 IBGE - Instituto Brasileiro de Geografia e Estatística

Ceará » Barbalha » ensino - matrículas, docentes e rede escolar - 2012

Download em arquivo .CSV para Excel

Ensino - Matrículas, Docentes e Rede Escolar 2012

Docentes - Ensino fundamental - 2012 (1)	493 Docentes
Docentes - Ensino fundamental - escola privada - 2012 (1)	155 Docentes
Docentes - Ensino fundamental - escola pública estadual - 2012 (1)	25 Docentes
Docentes - Ensino fundamental - escola pública federal - 2012 (1)	Não existente Docentes
Docentes - Ensino fundamental - escola pública municipal - 2012 (1)	313 Docentes
Docentes - Ensino médio - 2012 (1)	115 Docentes
Docentes - Ensino médio - escola privada - 2012 (1)	32 Docentes
Docentes - Ensino médio - escola pública estadual - 2012 (1)	83 Docentes
Docentes - Ensino médio - escola pública federal - 2012 (1)	Não existente Docentes
Docentes - Ensino médio - escola pública municipal - 2012 (1)	0 Docentes
Docentes - Ensino pré-escolar - 2012 (1)	119 Docentes
Docentes - Ensino pré-escolar - escola privada - 2012 (1)	48 Docentes
Docentes - Ensino pré-escolar - escola pública estadual - 2012 (1)	0 Docentes
Docentes - Ensino pré-escolar - escola pública federal - 2012 (1)	Não existente Docentes
Docentes - Ensino pré-escolar - escola pública municipal - 2012 (1)	71 Docentes
Escolas - Ensino fundamental - 2012 (1)	48 Escolas
Escolas - Ensino fundamental - escola privada - 2012 (1)	14 Escolas
Escolas - Ensino fundamental - escola pública estadual - 2012 (1)	1 Escolas
Escolas - Ensino fundamental - escola pública federal - 2012 (1)	Não existente Escolas

Ensino - Matrículas, Docentes e Rede Escolar 2012

Escolas - Ensino fundamental - escola pública municipal - 2012 (1)	33 Escolas
Escolas - Ensino médio - 2012 (1)	7 Escolas
Escolas - Ensino médio - escola privada - 2012 (1)	3 Escolas
Escolas - Ensino médio - escola pública estadual - 2012 (1)	4 Escolas
Escolas - Ensino médio - escola pública federal - 2012 (1)	Não existente Escolas
Escolas - Ensino médio - escola pública municipal - 2012 (1)	0 Escolas
Escolas - Ensino pré-escolar - 2012 (1)	46 Escolas
Escolas - Ensino pré-escolar - escola privada - 2012 (1)	15 Escolas
Escolas - Ensino pré-escolar - escola pública estadual - 2012 (1)	0 Escolas
Escolas - Ensino pré-escolar - escola pública federal - 2012 (1)	Não existente Escolas
Escolas - Ensino pré-escolar - escola pública municipal - 2012 (1)	31 Escolas
Matrícula - Ensino fundamental - 2012 (1)	9.956 Matrículas
Matrícula - Ensino fundamental - escola privada - 2012 (1)	2.008 Matrículas
Matrícula - Ensino fundamental - escola pública estadual - 2012 (1)	672 Matrículas
Matrícula - Ensino fundamental - escola pública federal - 2012 (1)	Não existente Matrículas
Matrícula - Ensino fundamental - escola pública municipal - 2012 (1)	7.276 Matrículas
Matrícula - Ensino médio - 2012 (1)	2.529 Matrículas
Matrícula - Ensino médio - escola privada - 2012 (1)	307 Matrículas
Matrícula - Ensino médio - escola pública estadual - 2012 (1)	2.222 Matrículas
Matrícula - Ensino médio - escola pública federal - 2012 (1)	Não existente Matrículas
Matrícula - Ensino médio - escola pública municipal - 2012 (1)	0 Matrículas
Matrícula - Ensino pré-escolar - 2012 (1)	2.126 Matrículas
Matrícula - Ensino pré-escolar - escola privada - 2012 (1)	739 Matrículas

Ensino - Matrículas, Docentes e Rede Escolar 2012

Matrícula - Ensino pré-escolar - escola pública estadual - 2012 (1)	0 Matrículas
Matrícula - Ensino pré-escolar - escola pública federal - 2012 (1)	Não existente Matrículas
Matrícula - Ensino pré-escolar - escola pública municipal - 2012 (1)	1.387 Matrículas

Fonte: (1)Ministério da Educação, Instituto Nacional de Estudos e Pesquisas Educacionais - INEP - Censo Educacional 2012. NOTA: Atribui-se zeros aos valores dos municípios onde não há ocorrência da variável.

© 2013 IBGE - Instituto Brasileiro de Geografia e Estatística

Ceará » Barbalha » estatísticas do cadastro central de empresas - 2011

Download em arquivo .CSV para Excel

Estatísticas do Cadastro Central de Empresas 2011

Número de empresas atuantes	745 Unidades
Número de unidades locais	766 Unidades
Pessoal ocupado assalariado	7.835 Pessoas
Pessoal ocupado total	8.591 Pessoas
Salário médio mensal	1,6 Salários mínimos
Salários e outras remunerações	93.532 Mil Reais

Fonte: IBGE, Cadastro Central de Empresas 2011. Rio de Janeiro: IBGE, 2013. NOTA 1: Atribui-se zeros aos valores dos municípios onde não há ocorrência da variável ou onde, por arredondamento, os totais não atingem a unidade de medida. NOTA 2: Os dados com menos de 3(três) informantes estão desidentificados, apresentando a expressão **Não disponível**, a fim de evitar a individualização da informação.

© 2013 IBGE - Instituto Brasileiro de Geografia e Estatística

Ceará » Barbalha » estatísticas do registro civil - 2011

Download em arquivo .CSV para Excel

Estatísticas do Registro Civil 2011

Casamentos - registrados no ano - lugar do registro	381 casamentos
Divórcios - concedidos no ano - em 1ª instância - sem recursos - lugar da ação do processo	51 divórcios
Divórcios por escritura pública - tabelionatos de notas	31 divórcios
Nascidos vivos - registrados - lugar do registro	1.235 pessoas
Nascidos vivos - registrados - por lugar de residência da mãe	1.218 pessoas
Nascidos vivos - ocorridos no ano - por lugar de residência da mãe	1.186 pessoas
Nascidos vivos em hospital - ocorridos no ano - por lugar de residência da mãe	1.186 pessoas
Óbitos - ocorridos no ano - lugar de residência do falecido	419 pessoas
Óbitos - ocorridos no ano - lugar do registro	961 pessoas
Óbitos - ocorridos no ano - menores de 1 ano - lugar de residência do falecido	20 pessoas
Óbitos em hospital - ocorridos no ano - lugar do registro	918 pessoas
Óbitos fetais - ocorridos e registrados no ano - lugar de residência da mãe	4 pessoas
Separações judiciais - concedidas no ano - em 1ª instância - sem recursos - lugar da ação do processo	- separações
Separações por escritura pública - tabelionatos de notas	- separações

Fonte: IBGE, Estatística do Registro Civil de 2011. Rio de Janeiro: IBGE, 2012. NOTA 1: Atribui-se zeros aos valores dos municípios onde não há ocorrência da variável. NOTA 2: Nos totais das Unidades da Federação e Brasil, não foram incluídas as informações das variáveis de **Sem especificações**, **Ignorados** e **Estrangeiros**.

© 2013 IBGE - Instituto Brasileiro de Geografia e Estatística

Ceará » Barbalha » estimativa da população - 2013

Download em arquivo .CSV para Excel

Estimativa da População 2013

População estimada	57.818 pessoas
--------------------	----------------

Fonte: IBGE, Diretoria de Pesquisas, Coordenação de População e Indicadores Sociais. NOTA 1: Estimativas da população residente com data de referência 1º de julho de 2013. NOTA 2: A população estimada para o município de Jacareacanga (PA) é em decorrência de decisão judicial.

© 2013 IBGE - Instituto Brasileiro de Geografia e Estatística

Ceará » Barbalha » extração vegetal e silvicultura - 2011

Download em arquivo .CSV para Excel

Extração Vegetal e Silvicultura 2011

Aromáticos, medicinais, tóxicos e corantes - ipecacuanha ou poaia - raiz - quantidade produzida	- tonelada
Aromáticos, medicinais, tóxicos e corantes - ipecacuanha ou poaia - raiz - valor da produção	- mil reais
Aromáticos, medicinais, tóxicos e corantes - jaborandi - folha - quantidade produzida	- tonelada
Aromáticos, medicinais, tóxicos e corantes - jaborandi - folha - valor da produção	- mil reais
Aromáticos, medicinais, tóxicos e corantes - outros - quantidade produzida	- tonelada
Aromáticos, medicinais, tóxicos e corantes - outros - valor da produção	- mil reais
Aromáticos, medicinais, tóxicos e corantes - urucum - semente - quantidade produzida	- tonelada
Aromáticos, medicinais, tóxicos e corantes - urucum - semente - valor da produção	- mil reais
Borrachas - caucho - quantidade produzida	- tonelada
Borrachas - caucho - valor da produção	- mil reais
Borrachas - hévea - látex coagulado - quantidade produzida	- tonelada
Borrachas - hévea - látex coagulado - valor da produção	- mil reais
Borrachas - hévea - látex líquido - quantidade produzida	- tonelada
Borrachas - hévea - látex líquido - valor da produção	- mil reais
Ceras - carnauba - cera - quantidade produzida	- tonelada
Ceras - carnauba - cera - valor da produção	- mil reais
Ceras - carnauba - pó - quantidade produzida	- tonelada
Ceras - carnauba - pó - valor da produção	- mil reais

Extração Vegetal e Silvicultura 2011

Ceras - outras - quantidade produzida	- tonelada
Ceras - outras - valor da produção	- mil reais
Fibras - buriti - quantidade produzida	- tonelada
Fibras - buriti - valor da produção	- mil reais
Fibras - carnauba - quantidade produzida	- tonelada
Fibras - carnauba - valor da produção	- mil reais
Fibras - outras fibras - quantidade produzida	- tonelada
Fibras - outras fibras - valor da produção	- mil reais
Fibras - piaçava - quantidade produzida	- tonelada
Fibras - piaçava - valor da produção	- mil reais
Gomas não elásticas - balata - quantidade produzida	- tonelada
Gomas não elásticas - balata - valor da produção	- mil reais
Gomas não elásticas - maçaranduba - quantidade produzida	- tonelada
Gomas não elásticas - maçaranduba - valor da produção	- mil reais
Gomas não elásticas - sorva - quantidade produzida	- tonelada
Gomas não elásticas - sorva - valor da produção	- mil reais
Madeiras - carvão vegetal - quantidade produzida	4 tonelada
Madeiras - carvão vegetal - valor da produção	2 mil reais
Madeiras - lenha - quantidade produzida	2.412 metro cúbico
Madeiras - lenha - valor da produção	20 mil reais
Madeiras - madeira em tora - quantidade produzida	- metro cúbico
Madeiras - madeira em tora - valor da produção	- mil reais
Oleaginosos - babaçu - amêndoa - quantidade produzida	74 tonelada

Extração Vegetal e Silvicultura 2011

Oleaginosos - babaçu - amêndoa - valor da produção	104 mil reais
Oleaginosos - copaíba - óleo - quantidade produzida	- tonelada
Oleaginosos - copaíba - óleo - valor da produção	- mil reais
Oleaginosos - cumaru - amêndoa - quantidade produzida	- tonelada
Oleaginosos - cumaru - amêndoa - valor da produção	- mil reais
Oleaginosos - licuri - coquilho - quantidade produzida	- tonelada
Oleaginosos - licuri - coquilho - valor da produção	- mil reais
Oleaginosos - oiticica - semente - quantidade produzida	- tonelada
Oleaginosos - oiticica - semente - valor da produção	- mil reais
Oleaginosos - outros oleaginosos - quantidade produzida	- tonelada
Oleaginosos - outros oleaginosos - valor da produção	- mil reais
Oleaginosos - pequi - amêndoa - quantidade produzida	96 tonelada
Oleaginosos - pequi - amêndoa - valor da produção	130 mil reais
Oleaginosos - tucum - amêndoa - quantidade produzida	- tonelada
Oleaginosos - tucum - amêndoa - valor da produção	- mil reais
Pinheiro Brasileiro Nativo - madeira em tora - quantidade produzida	- metro cúbico
Pinheiro Brasileiro Nativo - árvores abatidas - quantidade produzida	- mil árvores
Pinheiro Brasileiro Nativo - árvores abatidas - valor da produção	- mil reais
Pinheiro Brasileiro Nativo - madeira em tora - valor da produção	- mil reais
Pinheiro Brasileiro Nativo - nó-de-pinho - quantidade produzida	- metro cúbico
Pinheiro Brasileiro Nativo - nó-de-pinho - valor da produção	- mil reais
Produtos Alimentícios - açaí - fruto - quantidade produzida	- tonelada
Produtos Alimentícios - castanha de cajú - quantidade produzida	- tonelada

Extração Vegetal e Silvicultura 2011

Produtos Alimentícios - castanha-do-pará - quantidade produzida	- tonelada
Produtos Alimentícios - erva-mate cancheada - quantidade produzida	- tonelada
Produtos Alimentícios - mangaba - fruto - quantidade produzida	- tonelada
Produtos Alimentícios - palmito - quantidade produzida	- tonelada
Produtos Alimentícios - pinhão - quantidade produzida	- tonelada
Produtos Alimentícios - umbu - fruto - quantidade produzida	- tonelada
Produtos Alimentícios - açaí - fruto - valor da produção	- mil reais
Produtos Alimentícios - castanha de cajú - valor da produção	- mil reais
Produtos Alimentícios - castanha-do-pará - valor da produção	- mil reais
Produtos Alimentícios - erva-mate cancheada - valor da produção	- mil reais
Produtos Alimentícios - mangaba - fruto - valor da produção	- mil reais
Produtos Alimentícios - outros - quantidade produzida	- tonelada
Produtos Alimentícios - outros - valor da produção	- mil Reais
Produtos Alimentícios - palmito - valor da produção	- mil reais
Produtos Alimentícios - pinhão - valor da produção	- mil reais
Produtos Alimentícios - umbu - fruto - valor da produção	- mil reais
Produtos da Silvicultura - acácia-negra - casca - quantidade produzida	- tonelada
Produtos da Silvicultura - acácia-negra - casca - valor da produção	- mil reais
Produtos da Silvicultura - carvão vegetal - quantidade produzida	- tonelada
Produtos da Silvicultura - carvão vegetal - valor da produção	- mil reais
Produtos da Silvicultura - eucalipto - folha - quantidade produzida	- tonelada
Produtos da Silvicultura - eucalipto - folha - valor da produção	- mil reais
Produtos da Silvicultura - lenha - quantidade produzida	- metro cúbico

Extração Vegetal e Silvicultura 2011

Produtos da Silvicultura - lenha - valor da produção	- mil reais
Produtos da Silvicultura - madeira em tora - quantidade produzida	- metro cúbico
Produtos da Silvicultura - madeira em tora - valor da produção	- mil reais
Produtos da Silvicultura - madeira em tora para outras finalidades - quantidade produzida	- metro cúbico
Produtos da Silvicultura - madeira em tora para outras finalidades - valor da produção	- mil reais
Produtos da Silvicultura - madeira em tora para papel e celulose - quantidade produzida	- metro cúbico
Produtos da Silvicultura - madeira em tora para papel e celulose - valor da produção	- mil reais
Produtos da Silvicultura - resina - quantidade produzida	- tonelada
Produtos da Silvicultura - resina - valor da produção	- mil reais
Tanantes - angico - casca - quantidade produzida	- tonelada
Tanantes - angico - casca - valor da produção	- mil reais
Tanantes - barbatimão - casca - quantidade produzida	- tonelada
Tanantes - barbatimão - casca - valor da produção	- mil reais
Tanantes - outros tanantes - quantidade produzida	- tonelada
Tanantes - outros tanantes - valor da produção	- mil reais

Fonte: IBGE, Produção da Extração Vegetal e da Silvicultura 2011. Rio de Janeiro: IBGE, 2012. NOTA 1: Atribui-se zeros aos valores dos municípios onde, por arredondamento, os totais não atingem a unidade de medida.

NOTA 2: Atribui-se a expressão dado **não existente** onde não há ocorrência da variável no município. NOTA 3: Não foi realizado levantamento para a variável "valor da produção" para os produtos, Pinheiro Brasileiro Nativo - (árvores abatidas) e Pinheiro Brasileiro Nativo - (madeira em tora).

© 2013 IBGE - Instituto Brasileiro de Geografia e Estatística

Ceará » Barbalha » finanças públicas - 2009

Download em arquivo .CSV para Excel

Finanças Públicas 2009

Despesas orçamentárias empenhadas	83.498.283,71 Reais
Despesas orçamentárias empenhadas - Capital	1.139.074,13 Reais
Despesas orçamentárias empenhadas - Correntes	82.359.209,58 Reais
Despesas orçamentárias empenhadas - Investimentos	1.132.741,86 Reais
Despesas orçamentárias empenhadas - Obras e Instalações	641.856,71 Reais
Despesas orçamentárias empenhadas - Outras Despesas Correntes	50.195.206,52 Reais
Despesas orçamentárias empenhadas - Pessoal e Encargos Sociais	32.164.003,06 Reais
Receitas orçamentárias realizadas	82.968.059,08 Reais
Receitas orçamentárias realizadas - Capital	693.000,00 Reais
Receitas orçamentárias realizadas - Contribuição	628.546,57 Reais
Receitas orçamentárias realizadas - Correntes	86.779.801,18 Reais
Receitas orçamentárias realizadas - Dívida Ativa	57.926,39 Reais
Receitas orçamentárias realizadas - Imposto sobre a Propriedade Predial e Territorial - IPTU	77.700,05 Reais
Receitas orçamentárias realizadas - Imposto Sobre Serviços - ISS	1.356.184,24 Reais
Receitas orçamentárias realizadas - Imposto sobre Transmissão-Intervivos - ITBI	182.239,62 Reais
Receitas orçamentárias realizadas - Outras Receitas Correntes	267.435,44 Reais
Receitas orçamentárias realizadas - Patrimonial	534.320,03 Reais
Receitas orçamentárias realizadas - Taxas	99.560,91 Reais

Finanças Públicas 2009

Receitas orçamentárias realizadas - Transferência de Capital	693.000,00 Reais
Receitas orçamentárias realizadas - Transferência Intergovernamental da União	61.515.597,48 Reais
Receitas orçamentárias realizadas - Transferência Intergovernamental do Estado	6.554.108,07 Reais
Receitas orçamentárias realizadas - Transferências Correntes	83.085.555,55 Reais
Receitas orçamentárias realizadas - Tributárias	2.263.943,59 Reais
Valor do Fundo de Participação dos Municípios - FPM	16.743.083,45 Reais
Valor do Imposto sobre Operações Financeiras - IOF - OURO - repassado aos Municípios	0,00 Reais
Valor do Imposto Territorial Rural - ITR	4.244,21 Reais

Fontes: Ministério da Fazenda, Secretaria do Tesouro Nacional, Registros Administrativos 2009. NOTA 1: Os totais de Brasil e Unidades da Federação são a soma dos valores dos municípios. NOTA 2: Atribui-se a expressão dado **não informado** às variáveis onde os valores dos municípios não foram informados. NOTA 3: Atribui-se zeros aos valores dos municípios onde não há ocorrência da variável.

© 2013 IBGE - Instituto Brasileiro de Geografia e Estatística

Ceará » Barbalha » frota - 2012

Download em arquivo .CSV para Excel

Frota 2012	
Automóvel - Tipo de Veículo	3.652 automóveis
Caminhão - Tipo de Veículo	316 caminhões
Caminhão trator - Tipo de Veículo	75 caminhões Trator
Caminhonete - Tipo de Veículo	928 caminhonetes
Camioneta - Tipo de Veículo	156 camionetas
Micro-ônibus - Tipo de Veículo	69 micro-ônibus
Motocicleta - Tipo de Veículo	6.437 motocicletas
Motoneta - Tipo de Veículo	455 motonetas
Ônibus - Tipo de Veículo	79 ônibus
Outros - Tipo de Veículo	248 veículos
Total de Veículos	12.457 veículos
Trator de rodas - Tipo de Veículo	0 tratores de rodas
Utilitário - Tipo de Veículo	42 utilitários

Fonte: Ministério das Cidades, Departamento Nacional de Trânsito - DENATRAN - 2012. NOTA 1: Atribui-se zeros aos valores dos municípios onde não há ocorrência da variável. NOTA 2: Atribui-se a expressão dado **não informado** às variáveis onde os valores dos municípios não foram informados.

© 2013 IBGE - Instituto Brasileiro de Geografia e Estatística

Ceará » Barbalha » fundações privadas e associações sem fins lucrativos no brasil 2010

Download em arquivo .CSV para Excel

Fundações Privadas e Associações sem Fins Lucrativos no Brasil 2010

Número de unidades locais das entidades sem fins lucrativos	104 Unidades
Número de unidades locais das entidades sem fins lucrativos, por grupos da classificação das entidades sem fins lucrativos - 01 Habitação	- Unidades
Número de unidades locais das entidades sem fins lucrativos, por grupos da classificação das entidades sem fins lucrativos - 02 Saúde	5 Unidades
Número de unidades locais das entidades sem fins lucrativos, por grupos da classificação das entidades sem fins lucrativos - 03 Cultura e recreação	4 Unidades
Número de unidades locais das entidades sem fins lucrativos, por grupos da classificação das entidades sem fins lucrativos - 04 Educação e pesquisa	34 Unidades
Número de unidades locais das entidades sem fins lucrativos, por grupos da classificação das entidades sem fins lucrativos - 05 Assistência social	4 Unidades
Número de unidades locais das entidades sem fins lucrativos, por grupos da classificação das entidades sem fins lucrativos - 06 Religião	5 Unidades
Número de unidades locais das entidades sem fins lucrativos, por grupos da classificação das entidades sem fins lucrativos - 07 Partidos políticos, sindicatos, associações patronais e profissionais	24 Unidades
Número de unidades locais das entidades sem fins lucrativos, por grupos da classificação das entidades sem fins lucrativos - 08 Meio ambiente e proteção animal	- Unidades
Número de unidades locais das entidades sem fins lucrativos, por grupos da classificação das entidades sem fins lucrativos - 09 Desenvolvimento e defesa de direitos	13 Unidades
Número de unidades locais das entidades sem fins lucrativos, por grupos da classificação das entidades sem fins lucrativos - 10 Outras instituições privadas sem fins lucrativos	15 Unidades
Número de unidades locais das fundações privadas e associações sem fins lucrativos	71 Unidades
Número de unidades locais das fundações privadas e associações sem fins lucrativos, por grupos da classificação das fundações privadas e associações sem fins lucrativos - 01 Habitação	- Unidades

Fundações Privadas e Associações sem Fins Lucrativos no Brasil 2010

Número de unidades locais das fundações privadas e associações sem fins lucrativos, por grupos da classificação das fundações privadas e associações sem fins lucrativos - 02 Saúde	5 Unidades
Número de unidades locais das fundações privadas e associações sem fins lucrativos, por grupos da classificação das fundações privadas e associações sem fins lucrativos - 03 Cultura e recreação	4 Unidades
Número de unidades locais das fundações privadas e associações sem fins lucrativos, por grupos da classificação das fundações privadas e associações sem fins lucrativos - 04 Educação e pesquisa	9 Unidades
Número de unidades locais das fundações privadas e associações sem fins lucrativos, por grupos da classificação das fundações privadas e associações sem fins lucrativos - 05 Assistência social	4 Unidades
Número de unidades locais das fundações privadas e associações sem fins lucrativos, por grupos da classificação das fundações privadas e associações sem fins lucrativos - 06 Religião	5 Unidades
Número de unidades locais das fundações privadas e associações sem fins lucrativos, por grupos da classificação das fundações privadas e associações sem fins lucrativos - 07 Associações patronais, profissionais e de produtores rurais	20 Unidades
Número de unidades locais das fundações privadas e associações sem fins lucrativos, por grupos da classificação das fundações privadas e associações sem fins lucrativos - 08 Meio ambiente e proteção animal	- Unidades
Número de unidades locais das fundações privadas e associações sem fins lucrativos, por grupos da classificação das fundações privadas e associações sem fins lucrativos - 09 Desenvolvimento e defesa de direitos	13 Unidades
Número de unidades locais das fundações privadas e associações sem fins lucrativos, por grupos da classificação das fundações privadas e associações sem fins lucrativos - 10 Outras instituições privadas sem fins lucrativos	11 Unidades
Pessoal ocupado assalariado em 31/12 das entidades sem fins lucrativos	1.057 Pessoas
Pessoal ocupado assalariado em 31/12 das entidades sem fins lucrativos, por grupos da classificação das entidades sem fins lucrativos - 01 Habitação	- Pessoas
Pessoal ocupado assalariado em 31/12 das entidades sem fins lucrativos, por grupos da classificação das entidades sem fins lucrativos - 02 Saúde	831 Pessoas
Pessoal ocupado assalariado em 31/12 das entidades sem fins lucrativos, por grupos da classificação das entidades sem fins lucrativos - 03 Cultura e recreação	3 Pessoas
Pessoal ocupado assalariado em 31/12 das entidades sem fins lucrativos, por grupos da classificação das entidades sem fins lucrativos - 04 Educação e pesquisa	119 Pessoas
Pessoal ocupado assalariado em 31/12 das entidades sem fins lucrativos, por grupos da classificação das entidades sem fins lucrativos - 05 Assistência social	14 Pessoas

Fundações Privadas e Associações sem Fins Lucrativos no Brasil 2010

Pessoal ocupado assalariado em 31/12 das entidades sem fins lucrativos, por grupos da classificação das entidades sem fins lucrativos - 06 Religião	11 Pessoas
Pessoal ocupado assalariado em 31/12 das entidades sem fins lucrativos, por grupos da classificação das entidades sem fins lucrativos - 07 Partidos políticos, sindicatos, associações patronais e profissionais	4 Pessoas
Pessoal ocupado assalariado em 31/12 das entidades sem fins lucrativos, por grupos da classificação das entidades sem fins lucrativos - 08 Meio ambiente e proteção animal	- Pessoas
Pessoal ocupado assalariado em 31/12 das entidades sem fins lucrativos, por grupos da classificação das entidades sem fins lucrativos - 09 Desenvolvimento e defesa de direitos	- Pessoas
Pessoal ocupado assalariado em 31/12 das entidades sem fins lucrativos, por grupos da classificação das entidades sem fins lucrativos - 10 Outras instituições privadas sem fins lucrativos	75 Pessoas
Pessoal ocupado assalariado em 31/12 das fundações privadas e associações sem fins lucrativos	1.031 Pessoas
Pessoal ocupado assalariado em 31/12 das fundações privadas e associações sem fins lucrativos, por grupos da classificação das fundações privadas e associações sem fins lucrativos - 01 Habitação	- Pessoas
Pessoal ocupado assalariado em 31/12 das fundações privadas e associações sem fins lucrativos, por grupos da classificação das fundações privadas e associações sem fins lucrativos - 02 Saúde	831 Pessoas
Pessoal ocupado assalariado em 31/12 das fundações privadas e associações sem fins lucrativos, por grupos da classificação das fundações privadas e associações sem fins lucrativos - 03 Cultura e recreação	3 Pessoas
Pessoal ocupado assalariado em 31/12 das fundações privadas e associações sem fins lucrativos, por grupos da classificação das fundações privadas e associações sem fins lucrativos - 04 Educação e pesquisa	119 Pessoas
Pessoal ocupado assalariado em 31/12 das fundações privadas e associações sem fins lucrativos, por grupos da classificação das fundações privadas e associações sem fins lucrativos - 05 Assistência social	14 Pessoas
Pessoal ocupado assalariado em 31/12 das fundações privadas e associações sem fins lucrativos, por grupos da classificação das fundações privadas e associações sem fins lucrativos - 06 Religião	11 Pessoas
Pessoal ocupado assalariado em 31/12 das fundações privadas e associações sem fins lucrativos, por grupos da classificação das fundações privadas e associações sem fins lucrativos - 07 Associações patronais, profissionais e de produtores rurais	3 Pessoas
Pessoal ocupado assalariado em 31/12 das fundações privadas e associações sem fins lucrativos, por grupos da classificação das fundações privadas e associações sem fins lucrativos - 08 Meio ambiente e proteção animal	- Pessoas

Fundações Privadas e Associações sem Fins Lucrativos no Brasil 2010

Pessoal ocupado assalariado em 31/12 das fundações privadas e associações sem fins lucrativos, por grupos da classificação das fundações privadas e associações sem fins lucrativos - 09 Desenvolvimento e defesa de direitos	-	Pessoas
Pessoal ocupado assalariado em 31/12 das fundações privadas e associações sem fins lucrativos, por grupos da classificação das fundações privadas e associações sem fins lucrativos - 10 Outras instituições privadas sem fins lucrativos	50	Pessoas
Salário médio mensal das entidades sem fins lucrativos	1,64	Salários mínimos
Salário médio mensal das entidades sem fins lucrativos, por grupos da classificação das entidades sem fins lucrativos - 01 Habitação	-	Salários mínimos
Salário médio mensal das entidades sem fins lucrativos, por grupos da classificação das entidades sem fins lucrativos - 02 Saúde	1,83	Salários mínimos
Salário médio mensal das entidades sem fins lucrativos, por grupos da classificação das entidades sem fins lucrativos - 03 Cultura e recreação	1,12	Salários mínimos
Salário médio mensal das entidades sem fins lucrativos, por grupos da classificação das entidades sem fins lucrativos - 04 Educação e pesquisa	0,89	Salários mínimos
Salário médio mensal das entidades sem fins lucrativos, por grupos da classificação das entidades sem fins lucrativos - 05 Assistência social	1,10	Salários mínimos
Salário médio mensal das entidades sem fins lucrativos, por grupos da classificação das entidades sem fins lucrativos - 06 Religião	1,05	Salários mínimos
Salário médio mensal das entidades sem fins lucrativos, por grupos da classificação das entidades sem fins lucrativos - 07 Partidos políticos, sindicatos, associações patronais e profissionais	1,17	Salários mínimos
Salário médio mensal das entidades sem fins lucrativos, por grupos da classificação das entidades sem fins lucrativos - 08 Meio ambiente e proteção animal	-	Salários mínimos
Salário médio mensal das entidades sem fins lucrativos, por grupos da classificação das entidades sem fins lucrativos - 09 Desenvolvimento e defesa de direitos	-	Salários mínimos
Salário médio mensal das entidades sem fins lucrativos, por grupos da classificação das entidades sem fins lucrativos - 10 Outras instituições privadas sem fins lucrativos	1,02	Salários mínimos
Salário médio mensal das fundações privadas e associações sem fins lucrativos	1,64	Salários mínimos
Salário médio mensal das fundações privadas e associações sem fins lucrativos, por grupos da classificação das fundações privadas e associações sem fins lucrativos - 01 Habitação	-	Salários mínimos
Salário médio mensal das fundações privadas e associações sem fins lucrativos, por grupos da classificação das fundações privadas e associações sem fins lucrativos - 02 Saúde	1,83	Salários mínimos

Fundações Privadas e Associações sem Fins Lucrativos no Brasil 2010

Salário médio mensal das fundações privadas e associações sem fins lucrativos, por grupos da classificação das fundações privadas e associações sem fins lucrativos - 03 Cultura e recreação	1,12	Salários mínimos
Salário médio mensal das fundações privadas e associações sem fins lucrativos, por grupos da classificação das fundações privadas e associações sem fins lucrativos - 04 Educação e pesquisa	0,89	Salários mínimos
Salário médio mensal das fundações privadas e associações sem fins lucrativos, por grupos da classificação das fundações privadas e associações sem fins lucrativos - 05 Assistência social	1,10	Salários mínimos
Salário médio mensal das fundações privadas e associações sem fins lucrativos, por grupos da classificação das fundações privadas e associações sem fins lucrativos - 06 Religião	1,05	Salários mínimos
Salário médio mensal das fundações privadas e associações sem fins lucrativos, por grupos da classificação das fundações privadas e associações sem fins lucrativos - 07 Associações patronais, profissionais e de produtores rurais	1,07	Salários mínimos
Salário médio mensal das fundações privadas e associações sem fins lucrativos, por grupos da classificação das fundações privadas e associações sem fins lucrativos - 08 Meio ambiente e proteção animal	-	Salários mínimos
Salário médio mensal das fundações privadas e associações sem fins lucrativos, por grupos da classificação das fundações privadas e associações sem fins lucrativos - 09 Desenvolvimento e defesa de direitos	-	Salários mínimos
Salário médio mensal das fundações privadas e associações sem fins lucrativos, por grupos da classificação das fundações privadas e associações sem fins lucrativos - 10 Outras instituições privadas sem fins lucrativos	0,78	Salários mínimos
Salários e outras remunerações das entidades sem fins lucrativos	11.269	Mil Reais
Salários e outras remunerações das entidades sem fins lucrativos, por grupos da classificação das entidades sem fins lucrativos - 01 Habitação	-	Mil Reais
Salários e outras remunerações das entidades sem fins lucrativos, por grupos da classificação das entidades sem fins lucrativos - 02 Saúde	9.822	Mil Reais
Salários e outras remunerações das entidades sem fins lucrativos, por grupos da classificação das entidades sem fins lucrativos - 03 Cultura e recreação	22	Mil Reais
Salários e outras remunerações das entidades sem fins lucrativos, por grupos da classificação das entidades sem fins lucrativos - 04 Educação e pesquisa	675	Mil Reais
Salários e outras remunerações das entidades sem fins lucrativos, por grupos da classificação das entidades sem fins lucrativos - 05 Assistência social	114	Mil Reais
Salários e outras remunerações das entidades sem fins lucrativos, por grupos da classificação das entidades sem fins lucrativos - 06 Religião	82	Mil Reais
Salários e outras remunerações das entidades sem fins lucrativos, por grupos da classificação das entidades sem fins lucrativos - 07 Partidos políticos, sindicatos, associações patronais e profissionais	32	Mil Reais

Fundações Privadas e Associações sem Fins Lucrativos no Brasil 2010

Salários e outras remunerações das entidades sem fins lucrativos, por grupos da classificação das entidades sem fins lucrativos - 08 Meio ambiente e proteção animal	- Mil Reais
Salários e outras remunerações das entidades sem fins lucrativos, por grupos da classificação das entidades sem fins lucrativos - 09 Desenvolvimento e defesa de direitos	- Mil Reais
Salários e outras remunerações das entidades sem fins lucrativos, por grupos da classificação das entidades sem fins lucrativos - 10 Outras instituições privadas sem fins lucrativos	521 Mil Reais
Salários e outras remunerações das fundações privadas e associações sem fins lucrativos	11.001 Mil Reais
Salários e outras remunerações das fundações privadas e associações sem fins lucrativos, por grupos da classificação das fundações privadas e associações sem fins lucrativos - 01 Habitação	- Mil Reais
Salários e outras remunerações das fundações privadas e associações sem fins lucrativos, por grupos da classificação das fundações privadas e associações sem fins lucrativos - 02 Saúde	9.822 Mil Reais
Salários e outras remunerações das fundações privadas e associações sem fins lucrativos, por grupos da classificação das fundações privadas e associações sem fins lucrativos - 03 Cultura e recreação	22 Mil Reais
Salários e outras remunerações das fundações privadas e associações sem fins lucrativos, por grupos da classificação das fundações privadas e associações sem fins lucrativos - 04 Educação e pesquisa	675 Mil Reais
Salários e outras remunerações das fundações privadas e associações sem fins lucrativos, por grupos da classificação das fundações privadas e associações sem fins lucrativos - 05 Assistência social	114 Mil Reais
Salários e outras remunerações das fundações privadas e associações sem fins lucrativos, por grupos da classificação das fundações privadas e associações sem fins lucrativos - 06 Religião	82 Mil Reais
Salários e outras remunerações das fundações privadas e associações sem fins lucrativos, por grupos da classificação das fundações privadas e associações sem fins lucrativos - 07 Associações patronais, profissionais e de produtores rurais	21 Mil Reais
Salários e outras remunerações das fundações privadas e associações sem fins lucrativos, por grupos da classificação das fundações privadas e associações sem fins lucrativos - 08 Meio ambiente e proteção animal	- Mil Reais
Salários e outras remunerações das fundações privadas e associações sem fins lucrativos, por grupos da classificação das fundações privadas e associações sem fins lucrativos - 09 Desenvolvimento e defesa de direitos	- Mil Reais
Salários e outras remunerações das fundações privadas e associações sem fins lucrativos, por grupos da classificação das fundações privadas e associações sem fins lucrativos - 10 Outras instituições privadas sem fins lucrativos	265 Mil Reais

Fonte: IBGE, Diretoria de Pesquisas, Cadastro Central de Empresas 2010. NOTA 1: Os dados com menos de 3 (três) informantes estão desidentificados, apresentando a expressão **Não disponível**, a fim de evitar a individualização da informação. NOTA 2: As informações por grupos da classificação das entidades sem fins lucrativos e por grupos da classificação das fundações privadas e associações sem fins lucrativos somente são mostradas para os municípios com pelo menos 50.000 habitantes.

© 2013 IBGE - Instituto Brasileiro de Geografia e Estatística

Ceará » Barbalha » índice de desenvolvimento humano municipal - idhm

Download em arquivo .CSV para Excel

Índice de Desenvolvimento Humano Municipal - IDHM

IDHM 1991	0,381
IDHM 2000	0,517
IDHM 2010	0,683

Fonte: Atlas Brasil 2013 Programa das Nações Unidas para o Desenvolvimento.

© 2013 IBGE - Instituto Brasileiro de Geografia e Estatística

Ceará » Barbalha » instituições financeiras - 2012

Download em arquivo .CSV para Excel

Instituições Financeiras 2012

Depósitos a prazo	17.890.133 Reais
Depósitos à vista - governo	264.599 Reais
Depósitos à vista - privado	19.435.246 Reais
Número de Agências	3 Agências
Obrigações por Recebimento	23.821 Reais
Operações de Crédito	91.543.354 Reais
Poupança	58.945.794 Reais

Fontes: Banco Central do Brasil, Registros Administrativos 2012. NOTA 1: Atribui-se a expressão dado **não informado** às variáveis onde os valores dos municípios não foram informados. NOTA 2: Atribui-se zeros aos valores dos municípios onde não há ocorrência da variável. NOTA 3: O município pode ter mais agências, mas os valores apresentados são das agências que estavam efetivamente operantes na data do fechamento da pesquisa.

© 2013 IBGE - Instituto Brasileiro de Geografia e Estatística

Ceará » Barbalha » lavoura permanente - 2012

Download em arquivo .CSV para Excel

Lavoura Permanente 2012

Abacate - Área colhida	- hectares
Abacate - Área destinada à colheita	- hectares
Abacate - Quantidade produzida	- toneladas
Abacate - Rendimento médio	- quilogramas por hectare
Abacate - Valor da produção	- mil reais
Algodão arbóreo (em caroço) - Área colhida	- hectares
Algodão arbóreo (em caroço) - Área destinada à colheita	- hectares
Algodão arbóreo (em caroço) - Quantidade produzida	- toneladas
Algodão arbóreo (em caroço) - Rendimento médio	- quilogramas por hectare
Algodão arbóreo (em caroço) - Valor da produção	- mil reais
Azeitona - Área colhida	- hectares
Azeitona - Área destinada à colheita	- hectares
Azeitona - Quantidade produzida	- toneladas
Azeitona - Rendimento médio	- quilogramas por hectare
Azeitona - Valor da produção	- mil reais
Banana (cacho) - Área colhida	380 hectares
Banana (cacho) - Área destinada à colheita	380 hectares
Banana (cacho) - Quantidade produzida	5.280 toneladas
Banana (cacho) - Rendimento médio	13.895 quilogramas por hectare

Lavoura Permanente 2012

Banana (cacho) - Valor da produção	3.646 mil reais
Borracha (látex coagulado) - Área colhida	- hectares
Borracha (látex coagulado) - Área destinada à colheita	- hectares
Borracha (látex coagulado) - Quantidade produzida	- toneladas
Borracha (látex coagulado) - Rendimento médio	- quilogramas por hectare
Borracha (látex coagulado) - Valor da produção	- mil reais
Cacau (em amêndoa) - Área colhida	- hectares
Cacau (em amêndoa) - Área destinada à colheita	- hectares
Cacau (em amêndoa) - Quantidade produzida	- toneladas
Cacau (em amêndoa) - Rendimento médio	- quilogramas por hectare
Cacau (em amêndoa) - Valor da produção	- mil reais
Café (em grão) Arábica - Área colhida	- hectares
Café (em grão) Arábica - Área destinada à colheita	- hectares
Café (em grão) Arábica - Quantidade produzida	- toneladas
Café (em grão) Arábica - Rendimento médio	- quilogramas por hectare
Café (em grão) Arábica - Valor da produção	- mil reais
Café (em grão) Canephora - Área colhida	- hectares
Café (em grão) Canephora - Área destinada à colheita	- hectares
Café (em grão) Canephora - Quantidade produzida	- toneladas
Café (em grão) Canephora - Rendimento médio	- quilogramas por hectare
Café (em grão) Canephora - Valor da produção	- mil reais
Café (em grão) Total - Área colhida	- hectares
Café (em grão) Total - Área destinada à colheita	- hectares

Lavoura Permanente 2012

Café (em grão) Total - Quantidade produzida	- toneladas
Café (em grão) Total - Rendimento médio	- quilogramas por hectare
Café (em grão) Total - Valor da produção	- mil reais
Caqui - Área colhida	- hectares
Caqui - Área destinada à colheita	- hectares
Caqui - Quantidade produzida	- toneladas
Caqui - Rendimento médio	- quilogramas por hectare
Caqui - Valor da produção	- mil reais
Castanha de caju - Área colhida	161 hectares
Castanha de caju - Área destinada à colheita	161 hectares
Castanha de caju - Quantidade produzida	21 toneladas
Castanha de caju - Rendimento médio	130 quilogramas por hectare
Castanha de caju - Valor da produção	39 mil reais
Chá-da-índia (folha verde) - Área colhida	- hectares
Chá-da-índia (folha verde) - Área destinada à colheita	- hectares
Chá-da-índia (folha verde) - Quantidade produzida	- toneladas
Chá-da-índia (folha verde) - Rendimento médio	- quilogramas por hectare
Chá-da-índia (folha verde) - Valor da produção	- mil reais
Coco-da-baía - Área colhida	36 hectares
Coco-da-baía - Área destinada à colheita	36 hectares
Coco-da-baía - Quantidade produzida	256 mil frutos
Coco-da-baía - Rendimento médio	7.111 frutos por hectare
Coco-da-baía - Valor da produção	106 mil reais

Lavoura Permanente 2012

Dendê (cacho de coco) - Área colhida	- hectares
Dendê (cacho de coco) - Área destinada à colheita	- hectares
Dendê (cacho de coco) - Quantidade produzida	- toneladas
Dendê (cacho de coco) - Rendimento médio	- quilogramas por hectare
Dendê (cacho de coco) - Valor da produção	- mil reais
Erva-mate (folha verde) - Área colhida	- hectares
Erva-mate (folha verde) - Área destinada à colheita	- hectares
Erva-mate (folha verde) - Quantidade produzida	- toneladas
Erva-mate (folha verde) - Rendimento médio	- quilogramas por hectare
Erva-mate (folha verde) - Valor da produção	- mil reais
Figo - Área colhida	- hectares
Figo - Área destinada à colheita	- hectares
Figo - Quantidade produzida	- toneladas
Figo - Rendimento médio	- quilogramas por hectare
Figo - Valor da produção	- mil reais
Goiaba - Área colhida	13 hectares
Goiaba - Área destinada à colheita	13 hectares
Goiaba - Quantidade produzida	151 toneladas
Goiaba - Rendimento médio	11.615 quilogramas por hectare
Goiaba - Valor da produção	160 mil reais
Guaraná (semente) - Área colhida	- hectares
Guaraná (semente) - Área destinada à colheita	- hectares
Guaraná (semente) - Quantidade produzida	- toneladas

Lavoura Permanente 2012

Guaraná (semente) - Rendimento médio	- quilogramas por hectare
Guaraná (semente) - Valor da produção	- mil reais
Laranja - Área colhida	11 hectares
Laranja - Área destinada à colheita	11 hectares
Laranja - Quantidade produzida	80 toneladas
Laranja - Rendimento médio	7.273 quilogramas por hectare
Laranja - Valor da produção	32 mil reais
Limão - Área colhida	26 hectares
Limão - Área destinada à colheita	26 hectares
Limão - Quantidade produzida	200 toneladas
Limão - Rendimento médio	7.692 quilogramas por hectare
Limão - Valor da produção	78 mil reais
Maçã - Área colhida	- hectares
Maçã - Área destinada à colheita	- hectares
Maçã - Quantidade produzida	- toneladas
Maçã - Rendimento médio	- quilogramas por hectare
Maçã - Valor da produção	- mil reais
Mamão - Área colhida	8 hectares
Mamão - Área destinada à colheita	8 hectares
Mamão - Quantidade produzida	196 toneladas
Mamão - Rendimento médio	24.500 quilogramas por hectare
Mamão - Valor da produção	107 mil reais
Manga - Área colhida	22 hectares

Lavoura Permanente 2012

Manga - Área destinada à colheita	22 hectares
Manga - Quantidade produzida	220 toneladas
Manga - Rendimento médio	10.000 quilogramas por hectare
Manga - Valor da produção	125 mil reais
Maracujá - Área colhida	11 hectares
Maracujá - Área destinada à colheita	11 hectares
Maracujá - Quantidade produzida	154 toneladas
Maracujá - Rendimento médio	14.000 quilogramas por hectare
Maracujá - Valor da produção	235 mil reais
Marmelo - Área colhida	- hectares
Marmelo - Área destinada à colheita	- hectares
Marmelo - Quantidade produzida	- toneladas
Marmelo - Rendimento médio	- quilogramas por hectare
Marmelo - Valor da produção	- mil reais
Noz (fruto seco) - Área colhida	- hectares
Noz (fruto seco) - Área destinada à colheita	- hectares
Noz (fruto seco) - Quantidade produzida	- toneladas
Noz (fruto seco) - Rendimento médio	- quilogramas por hectare
Noz (fruto seco) - Valor da produção	- mil reais
Palmito - Área colhida	- hectares
Palmito - Área destinada à colheita	- hectares
Palmito - Quantidade produzida	- toneladas
Palmito - Rendimento médio	- quilogramas por hectare

Lavoura Permanente 2012

Palmito - Valor da produção	- mil reais
Pera - Área colhida	- hectares
Pera - Área destinada à colheita	- hectares
Pera - Quantidade produzida	- toneladas
Pera - Rendimento médio	- quilogramas por hectare
Pera - Valor da produção	- mil reais
Pêssego - Área colhida	- hectares
Pêssego - Área destinada à colheita	- hectares
Pêssego - Quantidade produzida	- toneladas
Pêssego - Rendimento médio	- quilogramas por hectare
Pêssego - Valor da produção	- mil reais
Pimenta-do-reino - Área colhida	- hectares
Pimenta-do-reino - Área destinada à colheita	- hectares
Pimenta-do-reino - Quantidade produzida	- toneladas
Pimenta-do-reino - Rendimento médio	- quilogramas por hectare
Pimenta-do-reino - Valor da produção	- mil reais
Sisal ou agave (fibra) - Área colhida	- hectares
Sisal ou agave (fibra) - Área destinada à colheita	- hectares
Sisal ou agave (fibra) - Quantidade produzida	- toneladas
Sisal ou agave (fibra) - Rendimento médio	- quilogramas por hectare
Sisal ou agave (fibra) - Valor da produção	- mil reais
Tangerina - Área colhida	- hectares
Tangerina - Área destinada à colheita	- hectares

Lavoura Permanente 2012

Tangerina - Quantidade produzida	- toneladas
Tangerina - Rendimento médio	- quilogramas por hectare
Tangerina - Valor da produção	- mil reais
Tungue (fruto seco) - Área colhida	- hectares
Tungue (fruto seco) - Área destinada à colheita	- hectares
Tungue (fruto seco) - Quantidade produzida	- toneladas
Tungue (fruto seco) - Rendimento médio	- quilogramas por hectare
Tungue (fruto seco) - Valor da produção	- mil reais
Urucum (semente) - Área colhida	- hectares
Urucum (semente) - Área destinada à colheita	- hectares
Urucum (semente) - Quantidade produzida	- toneladas
Urucum (semente) - Rendimento médio	- quilogramas por hectare
Urucum (semente) - Valor da produção	- mil reais
Uva - Área colhida	- hectares
Uva - Área destinada à colheita	- hectares
Uva - Quantidade produzida	- toneladas
Uva - Rendimento médio	- quilogramas por hectare
Uva - Valor da produção	- mil reais

Fonte: IBGE, Produção Agrícola Municipal 2012. Rio de Janeiro: IBGE, 2013. NOTA 1: Atribui-se zeros aos valores dos municípios onde, por arredondamento, os totais não atingem a unidade de medida. NOTA 2: Atribui-se a expressão dado **não existente**, onde não há ocorrência da variável no referido município, Medida esta proferida na Ação Direta de Inconstitucionalidade nº 2381-1, Rio Grande do Sul, de 20/06/2001, publicada no Diário da Justiça de 14/12/2001.

Ceará » Barbalha » lavoura temporária - 2012

Download em arquivo .CSV para Excel

Lavoura Temporária 2012

Abacaxi - Área colhida	- hectares
Abacaxi - Área plantada	- hectares
Abacaxi - Quantidade produzida	- mil frutos
Abacaxi - Rendimento médio	- frutos por hectare
Abacaxi - Valor da produção	- mil reais
Algodão herbáceo (em caroço) - Área colhida	- hectares
Algodão herbáceo (em caroço) - Área plantada	- hectares
Algodão herbáceo (em caroço) - Quantidade produzida	- toneladas
Algodão herbáceo (em caroço) - Rendimento médio	- quilogramas por hectare
Algodão herbáceo (em caroço) - Valor da produção	- mil reais
Alho - Área colhida	- hectares
Alho - Área plantada	- hectares
Alho - Quantidade produzida	- toneladas
Alho - Rendimento médio	- quilogramas por hectare
Alho - Valor da produção	- mil reais
Amendoim (em casca) - Área colhida	- hectares
Amendoim (em casca) - Área plantada	- hectares
Amendoim (em casca) - Quantidade produzida	- toneladas
Amendoim (em casca) - Rendimento médio	- quilogramas por hectare

Lavoura Temporária 2012

Amendoim (em casca) - Valor da produção	- mil reais
Arroz (em casca) - Área colhida	20 hectares
Arroz (em casca) - Área plantada	20 hectares
Arroz (em casca) - Quantidade produzida	6 toneladas
Arroz (em casca) - Rendimento médio	300 quilogramas por hectare
Arroz (em casca) - Valor da produção	6 mil reais
Aveia (em grão) - Área colhida	- hectares
Aveia (em grão) - Área plantada	- hectares
Aveia (em grão) - Quantidade produzida	- toneladas
Aveia (em grão) - Rendimento médio	- quilogramas por hectare
Aveia (em grão) - Valor da produção	- mil reais
Batata - doce - Área colhida	- hectares
Batata - doce - Área plantada	- hectares
Batata - doce - Quantidade produzida	- toneladas
Batata - doce - Rendimento médio	- quilogramas por hectare
Batata - doce - Valor da produção	- mil reais
Batata - inglesa - Área colhida	- hectares
Batata - inglesa - Área plantada	- hectares
Batata - inglesa - Quantidade produzida	- toneladas
Batata - inglesa - Rendimento médio	- quilogramas por hectare
Batata - inglesa - Valor da produção	- mil reais
Cana-de-açúcar - Área colhida	350 hectares
Cana-de-açúcar - Área plantada	350 hectares

Lavoura Temporária 2012

Cana-de-açúcar - Quantidade produzida	15.400 toneladas
Cana-de-açúcar - Rendimento médio	44.000 quilogramas por hectare
Cana-de-açúcar - Valor da produção	1.078 mil reais
Cebola - Área colhida	- hectares
Cebola - Área plantada	- hectares
Cebola - Quantidade produzida	- toneladas
Cebola - Rendimento médio	- quilogramas por hectare
Cebola - Valor da produção	- mil reais
Centeio (em grão) - Área colhida	- hectares
Centeio (em grão) - Área plantada	- hectares
Centeio (em grão) - Quantidade produzida	- toneladas
Centeio (em grão) - Rendimento médio	- quilogramas por hectare
Centeio (em grão) - Valor da produção	- mil reais
Cevada (em grão) - Área colhida	- hectares
Cevada (em grão) - Área plantada	- hectares
Cevada (em grão) - Quantidade produzida	- toneladas
Cevada (em grão) - Rendimento médio	- quilogramas por hectare
Cevada (em grão) - Valor da produção	- mil reais
Ervilha (em grão) - Área colhida	- hectares
Ervilha (em grão) - Área plantada	- hectares
Ervilha (em grão) - Quantidade produzida	- toneladas
Ervilha (em grão) - Rendimento médio	- quilogramas por hectare
Ervilha (em grão) - Valor da produção	- mil reais

Lavoura Temporária 2012

Fava (em grão) - Área colhida	- hectares
Fava (em grão) - Área plantada	- hectares
Fava (em grão) - Quantidade produzida	- toneladas
Fava (em grão) - Rendimento médio	- quilogramas por hectare
Fava (em grão) - Valor da produção	- mil reais
Feijão (em grão) - Área colhida	570 hectares
Feijão (em grão) - Área plantada	570 hectares
Feijão (em grão) - Quantidade produzida	146 toneladas
Feijão (em grão) - Rendimento médio	256 quilogramas por hectare
Feijão (em grão) - Valor da produção	684 mil reais
Fumo (em folha) - Área colhida	- hectares
Fumo (em folha) - Área plantada	- hectares
Fumo (em folha) - Quantidade produzida	- toneladas
Fumo (em folha) - Rendimento médio	- quilogramas por hectare
Fumo (em folha) - Valor da produção	- mil reais
Girassol (em grão) - Área colhida	- hectares
Girassol (em grão) - Área plantada	- hectares
Girassol (em grão) - Quantidade produzida	- toneladas
Girassol (em grão) - Rendimento médio	- quilogramas por hectare
Girassol (em grão) - Valor da produção	- mil reais
Juta (fibra) - Área colhida	- hectares
Juta (fibra) - Área plantada	- hectares
Juta (fibra) - Quantidade produzida	- toneladas

Lavoura Temporária 2012

Juta (fibra) - Rendimento médio	- quilogramas por hectare
Juta (fibra) - Valor da produção	- mil reais
Linho (semente) - Área colhida	- hectares
Linho (semente) - Área plantada	- hectares
Linho (semente) - Quantidade produzida	- toneladas
Linho (semente) - Rendimento médio	- quilogramas por hectare
Linho (semente) - Valor da produção	- mil reais
Malva (fibra) - Área colhida	- hectares
Malva (fibra) - Área plantada	- hectares
Malva (fibra) - Quantidade produzida	- toneladas
Malva (fibra) - Rendimento médio	- quilogramas por hectare
Malva (fibra) - Valor da produção	- mil reais
Mamona (baga) - Área colhida	- hectares
Mamona (baga) - Área plantada	- hectares
Mamona (baga) - Quantidade produzida	- toneladas
Mamona (baga) - Rendimento médio	- quilogramas por hectare
Mamona (baga) - Valor da produção	- mil reais
Mandioca - Área colhida	13 hectares
Mandioca - Área plantada	13 hectares
Mandioca - Quantidade produzida	17 toneladas
Mandioca - Rendimento médio	1.308 quilogramas por hectare
Mandioca - Valor da produção	6 mil reais
Melancia - Área colhida	- hectares

Lavoura Temporária 2012

Melancia - Área plantada	- hectares
Melancia - Quantidade produzida	- toneladas
Melancia - Rendimento médio	- quilogramas por hectare
Melancia - Valor da produção	- mil reais
Melão - Área colhida	- hectares
Melão - Área plantada	- hectares
Melão - Quantidade produzida	- toneladas
Melão - Rendimento médio	- quilogramas por hectare
Melão - Valor da produção	- mil reais
Milho (em grão) - Área colhida	647 hectares
Milho (em grão) - Área plantada	647 hectares
Milho (em grão) - Quantidade produzida	263 toneladas
Milho (em grão) - Rendimento médio	406 quilogramas por hectare
Milho (em grão) - Valor da produção	168 mil reais
Rami (fibra) - Área colhida	- hectares
Rami (fibra) - Área plantada	- hectares
Rami (fibra) - Quantidade produzida	- toneladas
Rami (fibra) - Rendimento médio	- quilogramas por hectare
Rami (fibra) - Valor da produção	- mil reais
Soja (em grão) - Área colhida	- hectares
Soja (em grão) - Área plantada	- hectares
Soja (em grão) - Quantidade produzida	- toneladas
Soja (em grão) - Rendimento médio	- quilogramas por hectare

Lavoura Temporária 2012

Soja (em grão) - Valor da produção	- mil reais
Sorgo (em grão) - Área colhida	- hectares
Sorgo (em grão) - Área plantada	- hectares
Sorgo (em grão) - Quantidade produzida	- toneladas
Sorgo (em grão) - Rendimento médio	- quilogramas por hectare
Sorgo (em grão) - Valor da produção	- mil reais
Tomate - Área colhida	5 hectares
Tomate - Área plantada	5 hectares
Tomate - Quantidade produzida	190 toneladas
Tomate - Rendimento médio	38.000 quilogramas por hectare
Tomate - Valor da produção	171 mil reais
Trigo (em grão) - Área colhida	- hectares
Trigo (em grão) - Área plantada	- hectares
Trigo (em grão) - Quantidade produzida	- toneladas
Trigo (em grão) - Rendimento médio	- quilogramas por hectare
Trigo (em grão) - Valor da produção	- mil reais
Triticale (em grão) - Área colhida	- hectares
Triticale (em grão) - Área plantada	- hectares
Triticale (em grão) - Quantidade produzida	- toneladas
Triticale (em grão) - Rendimento médio	- quilogramas por hectare
Triticale (em grão) - Valor da produção	- mil reais

Fonte: IBGE, Produção Agrícola Municipal 2012. Rio de Janeiro: IBGE, 2013. NOTA 1: Atribui-se zeros aos valores dos municípios onde, por arredondamento, os totais não atingem a unidade de medida. NOTA 2: Atribui-se a expressão dado **não existente**, onde não há ocorrência da variável no município.

© 2013 IBGE - Instituto Brasileiro de Geografia e Estatística

Ceará » Barbalha » mapa de pobreza e desigualdade - municípios brasileiros - 2003

Download em arquivo .CSV para Excel

Mapa de Pobreza e Desigualdade - Municípios Brasileiros 2003

Incidência da Pobreza	52,51 %
Incidência da Pobreza Subjetiva	57,46 %
Índice de Gini	0,44
Limite inferior da Incidência da Pobreza Subjetiva	54,42 %
Limite inferior da Incidência de Pobreza	48,27 %
Limite inferior do Índice de Gini	0,42
Limite superior da Incidência de Pobreza	56,75 %
Limite superior do Índice de Gini	0,46
Limite superior Incidência da Pobreza Subjetiva	60,50 %

Fonte: IBGE, Censo Demográfico 2000 e Pesquisa de Orçamentos Familiares - POF 2002/2003.

NOTA: A estimativa do consumo para a geração destes indicadores foi obtida utilizando o método da estimativa de pequenas áreas dos autores Elbers, Lanjouw e Lanjouw (2002).

© 2013 IBGE - Instituto Brasileiro de Geografia e Estatística

Ceará » Barbalha » morbidades hospitalares - 2012

Download em arquivo .CSV para Excel

Morbidades Hospitalares 2012

Homens	413 óbitos
Mulheres	356 óbitos
Óbitos - causas externas de morbidade e mortalidade - homens	Não informado óbitos
Óbitos - causas externas de morbidade e mortalidade - mulheres	Não informado óbitos
Óbitos - causas externas de morbidade e mortalidade - total	Não informado óbitos
Óbitos - contatos com serviços de saúde - homens	Não informado óbitos
Óbitos - contatos com serviços de saúde - mulheres	Não informado óbitos
Óbitos - contatos com serviços de saúde - total	Não informado óbitos
Óbitos - doenças - aparelho circulatório - homens	124 óbitos
Óbitos - doenças - aparelho circulatório - mulheres	118 óbitos
Óbitos - doenças - aparelho circulatório - total	242 óbitos
Óbitos - doenças - aparelho digestivo - homens	13 óbitos
Óbitos - doenças - aparelho digestivo - mulheres	8 óbitos
Óbitos - doenças - aparelho digestivo - total	21 óbitos
Óbitos - doenças - aparelho geniturinário - homens	26 óbitos
Óbitos - doenças - aparelho geniturinário - mulheres	25 óbitos
Óbitos - doenças - aparelho geniturinário - total	51 óbitos
Óbitos - doenças - aparelho respiratório - homens	36 óbitos

Morbidades Hospitalares 2012

Óbitos - doenças - aparelho respiratório - mulheres	53 óbitos
Óbitos - doenças - aparelho respiratório - total	89 óbitos
Óbitos - doenças - endócrinas, nutricionais e metabólicas - homens	1 óbitos
Óbitos - doenças - endócrinas, nutricionais e metabólicas - mulheres	3 óbitos
Óbitos - doenças - endócrinas, nutricionais e metabólicas - total	4 óbitos
Óbitos - doenças - olhos e anexos - homens	Não informado óbitos
Óbitos - doenças - olhos e anexos - mulheres	Não informado óbitos
Óbitos - doenças - olhos e anexos - total	Não informado óbitos
Óbitos - doenças - originadas no período perinatal - homens	23 óbitos
Óbitos - doenças - originadas no período perinatal - mulheres	18 óbitos
Óbitos - doenças - originadas no período perinatal - total	41 óbitos
Óbitos - doenças - osteomuscular e tecido conjuntivo - homens	1 óbitos
Óbitos - doenças - osteomuscular e tecido conjuntivo - mulheres	Não informado óbitos
Óbitos - doenças - osteomuscular e tecido conjuntivo - total	1 óbitos
Óbitos - doenças - ouvido e da apófise mastóide - homens	Não informado óbitos
Óbitos - doenças - ouvido e da apófise mastóide - mulheres	Não informado óbitos
Óbitos - doenças - ouvido e da apófise mastóide - total	Não informado óbitos
Óbitos - doenças - pele e do tecido subcutâneo - homens	Não informado óbitos
Óbitos - doenças - pele e do tecido subcutâneo - mulheres	1 óbitos
Óbitos - doenças - pele e do tecido subcutâneo - total	1 óbitos
Óbitos - doenças - sangue, órgãos hematológicos, transtornos imunitários - homens	Não informado óbitos

Morbidades Hospitalares 2012

Óbitos - doenças - sangue, órgãos hematológicos, transtornos imunitários - mulheres	1 óbitos
Óbitos - doenças - sangue, órgãos hematológicos, transtornos imunitários - total	1 óbitos
Óbitos - doenças - sistema nervoso - homens	20 óbitos
Óbitos - doenças - sistema nervoso - mulheres	20 óbitos
Óbitos - doenças - sistema nervoso - total	40 óbitos
Óbitos - doenças- infecciosas e parasitárias - homens	21 óbitos
Óbitos - doenças- infecciosas e parasitárias - mulheres	23 óbitos
Óbitos - doenças- infecciosas e parasitárias - total	44 óbitos
Óbitos - gravidez, parto e puerpério - mulheres	2 óbitos
Óbitos - gravidez, parto e puerpério - total	2 óbitos
Óbitos - Lesões, envenenamentos e causas externas - homens	89 óbitos
Óbitos - Lesões, envenenamentos e causas externas - mulheres	23 óbitos
Óbitos - Lesões, envenenamentos e causas externas - total	112 óbitos
Óbitos - malformações congênitas, deformidades e anomalias cromossômicas - homens	1 óbitos
Óbitos - malformações congênitas, deformidades e anomalias cromossômicas - mulheres	4 óbitos
Óbitos - malformações congênitas, deformidades e anomalias cromossômicas - total	5 óbitos
Óbitos - neoplasias - tumores - homens	45 óbitos
Óbitos - neoplasias - tumores - mulheres	52 óbitos
Óbitos - neoplasias - tumores - total	97 óbitos
Óbitos - sintomas, sinais e achados anormais em exames clínicos e laboratoriais - homens	13 óbitos
Óbitos - sintomas, sinais e achados anormais em exames clínicos e laboratoriais - mulheres	5 óbitos
Óbitos - sintomas, sinais e achados anormais em exames clínicos e laboratoriais - total	18 óbitos

Morbidades Hospitalares 2012

Óbitos - transtornos mentais e comportamentais - homens	Não informado	óbitos
Óbitos - transtornos mentais e comportamentais - mulheres	Não informado	óbitos
Óbitos - transtornos mentais e comportamentais - total	Não informado	óbitos
Total	769	óbitos

Fontes: Ministério da Saúde, Departamento de Informática do Sistema Único de Saúde - DATASUS 2012. NOTA 1: Atribui-se zeros aos valores dos municípios onde não há ocorrência da variável. NOTA 2: Atribui-se a expressão dado **não informado** às variáveis onde os valores dos municípios não foram informados.

© 2013 IBGE - Instituto Brasileiro de Geografia e Estatística

Ceará » Barbalha » pecuária - 2012

Download em arquivo .CSV para Excel

Pecuária 2012

Asininos - efetivo dos rebanhos	326 cabeças
Bovinos - efetivo dos rebanhos	8.128 cabeças
Bubalinos - efetivo dos rebanhos	- cabeças
Caprinos - efetivo dos rebanhos	1.432 cabeças
Casulos do bicho-da-seda - produção - quantidade	- Kg
Casulos do bicho-da-seda - valor da produção	- Mil Reais
Codornas - efetivo dos rebanhos	- cabeças
Coelhos - efetivo dos rebanhos	- cabeças
Equinos - efetivo dos rebanhos	634 cabeças
Galinhas - efetivo dos rebanhos	42.675 cabeças
Galos, frangas, frangos e pintos - efetivo dos rebanhos	134.295 cabeças
Lã - produção - quantidade	- Kg
Lã - valor da produção	- Mil Reais
Leite de vaca - produção - quantidade	1.992 Mil litros
Leite de vaca - valor da produção	2.290 Mil Reais
Mel de abelha - produção - quantidade	126.180 Kg
Mel de abelha - valor da produção	1.073 Mil Reais
Muare - efetivo dos rebanhos	1.200 cabeças
Ovinos - efetivo dos rebanhos	1.558 cabeças

Pecuária 2012

Ovinos tosquiados - quantidade	- cabeças
Ovos de codorna - produção - quantidade	- Mil dúzias
Ovos de codorna - valor da produção	- Mil Reais
Ovos de galinha - produção - quantidade	316 Mil dúzias
Ovos de galinha - valor da produção	1.500 Mil Reais
Suínos - efetivo dos rebanhos	3.867 cabeças
Vacas ordenhadas - quantidade	2.282 cabeças

Fonte: IBGE, Produção da Pecuária Municipal 2012. Rio de Janeiro: IBGE, 2013. NOTA 1: Atribui-se zeros aos valores dos municípios onde, por arredondamento, os totais não atingem a unidade de medida. NOTA 2: Atribui-se a expressão dado **não existente** onde não há ocorrência da variável no município.

© 2013 IBGE - Instituto Brasileiro de Geografia e Estatística

Ceará » Barbalha » pesquisa nacional de saneamento básico - 2008

Download em arquivo .CSV para Excel

Pesquisa Nacional de Saneamento Básico 2008

Abastecimento de Água - Número de economias abastecidas, de economias ativas abastecidas e de domicílios - Número de economias abastecidas	12.243	Unidades
Abastecimento de Água - Número de economias abastecidas, de economias ativas abastecidas e de domicílios - Número de economias ativas abastecidas residenciais	9.997	Unidades
Abastecimento de Água - Número de municípios com rede de distribuição de água - Condição de atendimento - Água sem tratamento	-	Unidades
Abastecimento de Água - Número de municípios com rede de distribuição de água - Condição de atendimento - Parcialmente com água tratada	-	Unidades
Abastecimento de Água - Número de municípios com rede de distribuição de água - Condição de atendimento - Total de municípios abastecidos por rede de distribuição	1	Unidades
Abastecimento de Água - Número de municípios com rede de distribuição de água - Condição de atendimento - Totalmente com água tratada	1	Unidades
Abastecimento de Água - Número de municípios com serviço de abastecimento de água - Cobrança pelo serviço de abastecimento de água - Cobra	1	Unidades
Abastecimento de Água - Número de municípios com serviço de abastecimento de água - Cobrança pelo serviço de abastecimento de água - Não cobra	-	Unidades
Abastecimento de Água - Número de municípios com serviço de abastecimento de água - Cobrança pelo serviço de abastecimento de água - Total	1	Unidades
Abastecimento de Água - Volume de água tratada distribuída por dia - Existência e tipo de tratamento da água - Convencional	-	Metros cúbicos
Abastecimento de Água - Volume de água tratada distribuída por dia - Existência e tipo de tratamento da água - Não-convencional	-	Metros cúbicos
Abastecimento de Água - Volume de água tratada distribuída por dia - Existência e tipo de tratamento da água - Sem tratamento	2.410	Metros cúbicos
Abastecimento de Água - Volume de água tratada distribuída por dia - Existência e tipo de tratamento da água - Simples desinfecção (cloração e outros)	8.720	Metros cúbicos
Abastecimento de Água - Volume de água tratada distribuída por dia - Existência e tipo de tratamento da água - Total	11.130	Metros cúbicos

Pesquisa Nacional de Saneamento Básico 2008

Abastecimento de Água - Volume de água tratada distribuída por dia - Existência e tipo de tratamento da água - Volume total de água com tratamento	8.720	Metros cúbicos
Gestão Municipal do Saneamento Básico - Número de municípios com algum serviço de saneamento básico - Tipo de serviço - Manejo de águas pluviais	1	Unidades
Gestão Municipal do Saneamento Básico - Número de municípios com algum serviço de saneamento básico - Tipo de serviço - Manejo de resíduos sólidos	1	Unidades
Gestão Municipal do Saneamento Básico - Número de municípios com algum serviço de saneamento básico - Tipo de serviço - Rede coletora de esgoto	1	Unidades
Gestão Municipal do Saneamento Básico - Número de municípios com algum serviço de saneamento básico - Tipo de serviço - Rede geral de distribuição de água	1	Unidades
Gestão Municipal do Saneamento Básico - Número de municípios com algum serviço de saneamento básico - Tipo de serviço - Total com algum serviço de saneamento básico	1	Unidades
Gestão Municipal do Saneamento Básico - Número de municípios com manejo de resíduos sólidos - Existência de catadores na zona urbana - Existem catadores na zona urbana	1	Unidades
Gestão Municipal do Saneamento Básico - Número de municípios com manejo de resíduos sólidos - Existência de catadores na zona urbana - Não existem catadores na zona urbana	-	Unidades
Gestão Municipal do Saneamento Básico - Número de municípios com manejo de resíduos sólidos - Existência de catadores na zona urbana - Total de municípios com manejo de resíduos sólidos	1	Unidades
Gestão Municipal do Saneamento Básico - Número de municípios com manejo de resíduos sólidos - Existência de catadores nas unidades de disposição de resíduos no solo - Existem	-	Unidades
Gestão Municipal do Saneamento Básico - Número de municípios com manejo de resíduos sólidos - Existência de catadores nas unidades de disposição de resíduos no solo - Não existem	1	Unidades
Gestão Municipal do Saneamento Básico - Número de municípios com manejo de resíduos sólidos - Existência de catadores nas unidades de disposição de resíduos no solo - Total	1	Unidades
Gestão Municipal do Saneamento Básico - Número de municípios com serviço de abastecimento de água - Forma de execução do serviço - Outras entidades são as executoras do serviço	-	Unidades
Gestão Municipal do Saneamento Básico - Número de municípios com serviço de abastecimento de água - Forma de execução do serviço - Prefeitura é a única executora	-	Unidades
Gestão Municipal do Saneamento Básico - Número de municípios com serviço de abastecimento de água - Forma de execução do serviço - Prefeitura e outras entidades são as executoras do serviço	1	Unidades

Pesquisa Nacional de Saneamento Básico 2008

Gestão Municipal do Saneamento Básico - Número de municípios com serviço de abastecimento de água - Forma de execução do serviço - Total	1 Unidades
Gestão Municipal do Saneamento Básico - Número de municípios com serviço de esgotamento sanitário - Forma de execução do serviço - Outras entidades são as executoras do serviço	1 Unidades
Gestão Municipal do Saneamento Básico - Número de municípios com serviço de esgotamento sanitário - Forma de execução do serviço - Prefeitura é a única executora do serviço	- Unidades
Gestão Municipal do Saneamento Básico - Número de municípios com serviço de esgotamento sanitário - Forma de execução do serviço - Prefeitura e outras entidades são as executoras do serviço	- Unidades
Gestão Municipal do Saneamento Básico - Número de municípios com serviço de esgotamento sanitário - Forma de execução do serviço - Total	1 Unidades
Gestão Municipal do Saneamento Básico - Número de municípios com serviço de manejo de águas pluviais - Forma de execução do serviço - Prefeitura e outras entidades são as executoras do serviço	- Unidades
Gestão Municipal do Saneamento Básico - Número de municípios com serviço de manejo de águas pluviais - Forma de execução do serviço - Outras entidades são as executoras do serviço	- Unidades
Gestão Municipal do Saneamento Básico - Número de municípios com serviço de manejo de águas pluviais - Forma de execução do serviço - Prefeitura é a única executora	1 Unidades
Gestão Municipal do Saneamento Básico - Número de municípios com serviço de manejo de águas pluviais - Forma de execução do serviço - Total	1 Unidades
Gestão Municipal do Saneamento Básico - Número de municípios com serviço de manejo de resíduos sólidos - Forma de execução do serviço - Prefeitura é a única executora	Unidades por 1 cem mil habitantes
Gestão Municipal do Saneamento Básico - Número de municípios com serviço de manejo de resíduos sólidos - Forma de execução do serviço - Prefeitura e outras entidades são as executoras do serviço	Unidades por - cem mil habitantes
Gestão Municipal do Saneamento Básico - Número de municípios com serviço de manejo de resíduos sólidos - Forma de execução do serviço - Total	Unidades por 1 cem mil habitantes
Gestão Municipal do Saneamento Básico - Número de municípios com serviço de manejo de resíduos sólidos - Forma de execução do serviço - Outras entidades são as executoras do serviço	Unidades por - cem mil habitantes
Gestão Municipal do Saneamento Básico - Número de municípios que participam de consórcio intermunicipal/interfederativo - Área do setor de saneamento - Abastecimento de água	- Unidades
Gestão Municipal do Saneamento Básico - Número de municípios que participam de consórcio intermunicipal/interfederativo - Área do setor de saneamento - Esgotamento sanitário	- Unidades

Pesquisa Nacional de Saneamento Básico 2008

Gestão Municipal do Saneamento Básico - Número de municípios que participam de consórcio intermunicipal/interfederativo - Área do setor de saneamento - Manejo de águas pluviais	- Unidades
Gestão Municipal do Saneamento Básico - Número de municípios que participam de consórcio intermunicipal/interfederativo - Área do setor de saneamento - Manejo de resíduos sólidos	- Unidades
Gestão Municipal do Saneamento Básico - Número de municípios que participam de consórcio intermunicipal/interfederativo - Área do setor de saneamento - Total	- Unidades
Gestão Municipal do Saneamento Básico - Número de municípios que possuem instrumento legal regulador do serviço de abastecimento de água - Tipo de instrumento legal regulador - Outro	- Unidades
Gestão Municipal do Saneamento Básico - Número de municípios que possuem instrumento legal regulador do serviço de abastecimento de água - Tipo de instrumento legal regulador - Plano diretor de abastecimento de água	- Unidades
Gestão Municipal do Saneamento Básico - Número de municípios que possuem instrumento legal regulador do serviço de abastecimento de água - Tipo de instrumento legal regulador - Plano diretor de desenvolvimento urbano	- Unidades
Gestão Municipal do Saneamento Básico - Número de municípios que possuem instrumento legal regulador do serviço de abastecimento de água - Tipo de instrumento legal regulador - Plano diretor de recursos hídricos	- Unidades
Gestão Municipal do Saneamento Básico - Número de municípios que possuem instrumento legal regulador do serviço de abastecimento de água - Tipo de instrumento legal regulador - Plano diretor integrado de saneamento básico	- Unidades
Gestão Municipal do Saneamento Básico - Número de municípios que possuem instrumento legal regulador do serviço de abastecimento de água - Tipo de instrumento legal regulador - Total	- Unidades
Gestão Municipal do Saneamento Básico - Número de municípios que possuem instrumento legal regulador do serviço de esgotamento sanitário - Tipo de instrumento legal regulador - Outro	- Unidades
Gestão Municipal do Saneamento Básico - Número de municípios que possuem instrumento legal regulador do serviço de esgotamento sanitário - Tipo de instrumento legal regulador - Plano diretor de desenvolvimento urbano	- Unidades
Gestão Municipal do Saneamento Básico - Número de municípios que possuem instrumento legal regulador do serviço de esgotamento sanitário - Tipo de instrumento legal regulador - Plano diretor de esgotamento sanitário	- Unidades
Gestão Municipal do Saneamento Básico - Número de municípios que possuem instrumento legal regulador do serviço de esgotamento sanitário - Tipo de instrumento legal regulador - Plano diretor de recursos hídricos	- Unidades
Gestão Municipal do Saneamento Básico - Número de municípios que possuem instrumento legal regulador do serviço de esgotamento sanitário - Tipo de instrumento legal regulador - Plano diretor integrado de saneamento básico	- Unidades

Pesquisa Nacional de Saneamento Básico 2008

Gestão Municipal do Saneamento Básico - Número de municípios que possuem instrumento legal regulador do serviço de esgotamento sanitário - Tipo de instrumento legal regulador - Total	- Unidades
Gestão Municipal do Saneamento Básico - Número de municípios que possuem instrumento legal regulador do serviço de manejo de águas pluviais - Tipo de instrumento legal regulador - Outro	- Unidades
Gestão Municipal do Saneamento Básico - Número de municípios que possuem instrumento legal regulador do serviço de manejo de águas pluviais - Tipo de instrumento legal regulador - Plano diretor de desenvolvimento urbano	- Unidades
Gestão Municipal do Saneamento Básico - Número de municípios que possuem instrumento legal regulador do serviço de manejo de águas pluviais - Tipo de instrumento legal regulador - Plano diretor de manejo de águas pluviais	- Unidades
Gestão Municipal do Saneamento Básico - Número de municípios que possuem instrumento legal regulador do serviço de manejo de águas pluviais - Tipo de instrumento legal regulador - Plano diretor de recursos hídricos	- Unidades
Gestão Municipal do Saneamento Básico - Número de municípios que possuem instrumento legal regulador do serviço de manejo de águas pluviais - Tipo de instrumento legal regulador - Plano diretor integrado de saneamento básico	- Unidades
Gestão Municipal do Saneamento Básico - Número de municípios que possuem instrumento legal regulador do serviço de manejo de águas pluviais - Tipo de instrumento legal regulador - Total	- Unidades
Manejo de Águas Pluviais - Número de municípios com dispositivo coletivo de retenção ou amortecimento de vazão de águas pluviais urbanas - Localização do dispositivo coletivo de retenção ou amortecimento de vazão de águas pluviais urbanas - Nos corpos receptores	- Unidades
Manejo de Águas Pluviais - Número de municípios com dispositivo coletivo de retenção ou amortecimento de vazão de águas pluviais urbanas - Localização do dispositivo coletivo de retenção ou amortecimento de vazão de águas pluviais urbanas - Fora dos corpos receptores	- Unidades
Manejo de Águas Pluviais - Número de municípios com dispositivo coletivo de retenção ou amortecimento de vazão de águas pluviais urbanas - Localização do dispositivo coletivo de retenção ou amortecimento de vazão de águas pluviais urbanas - Total de municípios que possuem o dispositivo	- Unidades
Manejo de Águas Pluviais - Número de municípios com serviço de drenagem urbana subterrâneo - Tipo de rede coletora - Separadora	- Unidades
Manejo de Águas Pluviais - Número de municípios com serviço de drenagem urbana subterrâneo - Tipo de rede coletora - Total de municípios com serviço de drenagem urbana subterrâneo	1 Unidades
Manejo de Águas Pluviais - Número de municípios com serviço de drenagem urbana subterrâneo - Tipo de rede coletora - Unitária ou mista	1 Unidades
Manejo de Águas Pluviais - Número de municípios com serviços de manejo de águas pluviais - Pontos de lançamento do efluente - Outros	1 Unidades

Pesquisa Nacional de Saneamento Básico 2008

Manejo de Águas Pluviais - Número de municípios com serviços de manejo de águas pluviais - Pontos de lançamento do efluente - Áreas livres públicas ou particulares	- Unidades
Manejo de Águas Pluviais - Número de municípios com serviços de manejo de águas pluviais - Pontos de lançamento do efluente - Cursos d'água intermitentes	- Unidades
Manejo de Águas Pluviais - Número de municípios com serviços de manejo de águas pluviais - Pontos de lançamento do efluente - Cursos d'água permanentes	- Unidades
Manejo de Águas Pluviais - Número de municípios com serviços de manejo de águas pluviais - Pontos de lançamento do efluente - Lagoas	- Unidades
Manejo de Águas Pluviais - Número de municípios com serviços de manejo de águas pluviais - Pontos de lançamento do efluente - Mar	- Unidades
Manejo de Águas Pluviais - Número de municípios com serviços de manejo de águas pluviais - Pontos de lançamento do efluente - Total de municípios com serviço de manejo de águas pluviais	1 Unidades
Manejo de Águas Pluviais - Número de municípios que possuem áreas de risco no perímetro urbano que demandam drenagem especial - Tipo de área de risco - Áreas urbanas com formação de grotões, ravinas e processos erosivos crônicos	- Unidades
Manejo de Águas Pluviais - Número de municípios que possuem áreas de risco no perímetro urbano que demandam drenagem especial - Tipo de área de risco - Áreas de baixo sujeitas a inundações e/ou proliferação de vetores	1 Unidades
Manejo de Águas Pluviais - Número de municípios que possuem áreas de risco no perímetro urbano que demandam drenagem especial - Tipo de área de risco - Áreas em taludes e encostas sujeitas a deslizamento	1 Unidades
Manejo de Águas Pluviais - Número de municípios que possuem áreas de risco no perímetro urbano que demandam drenagem especial - Tipo de área de risco - Áreas sem infraestrutura de drenagem	1 Unidades
Manejo de Águas Pluviais - Número de municípios que possuem áreas de risco no perímetro urbano que demandam drenagem especial - Tipo de área de risco - Outras	- Unidades
Manejo de Águas Pluviais - Número de municípios que possuem áreas de risco no perímetro urbano que demandam drenagem especial - Tipo de área de risco - Total de municípios que possuem áreas de risco no perímetro urbano que demandam drenagem especial	1 Unidades
Manejo de Águas Pluviais - Número de municípios que possuem exclusivamente sistema de drenagem superficial nas ruas pavimentadas - Percentual de ruas pavimentadas exclusivamente com drenagem superficial - Mais de 75 a 100%	- Unidades
Manejo de Águas Pluviais - Número de municípios que possuem exclusivamente sistema de drenagem superficial nas ruas pavimentadas -	- Unidades

Pesquisa Nacional de Saneamento Básico 2008

Percentual de ruas pavimentadas exclusivamente com drenagem superficial - Até 25%

Manejo de Águas Pluviais - Número de municípios que possuem exclusivamente sistema de drenagem superficial nas ruas pavimentadas - Percentual de ruas pavimentadas exclusivamente com drenagem superficial - Mais de 50 a 75%

- Unidades

Manejo de Águas Pluviais - Número de municípios que possuem exclusivamente sistema de drenagem superficial nas ruas pavimentadas - Percentual de ruas pavimentadas exclusivamente com drenagem superficial - Sem declaração

- Unidades

Manejo de Águas Pluviais - Número de municípios que possuem exclusivamente sistema de drenagem superficial nas ruas pavimentadas - Percentual de ruas pavimentadas exclusivamente com drenagem superficial - Total de municípios que possuem exclusivamente sistema de drenagem superficial nas ruas pavimentadas

- Unidades

Manejo de Águas Pluviais - Número de municípios que possuem exclusivamente sistema de drenagem superficial nas ruas pavimentadas - Percentual de ruas pavimentadas exclusivamente com drenagem superficial - Mais de 25 a 50%

- Unidades

Manejo de resíduos sólidos - Número de municípios com serviço de coleta seletiva - Área de abrangência da coleta seletiva - Bairros selecionados

- Unidades

Manejo de resíduos sólidos - Número de municípios com serviço de coleta seletiva - Área de abrangência da coleta seletiva - Outras áreas

- Unidades

Manejo de resíduos sólidos - Número de municípios com serviço de coleta seletiva - Área de abrangência da coleta seletiva - Exclusivamente alguns bairros da área urbana da sede municipal

- Unidades

Manejo de resíduos sólidos - Número de municípios com serviço de coleta seletiva - Área de abrangência da coleta seletiva - Toda a área urbana da sede municipal

- Unidades

Manejo de resíduos sólidos - Número de municípios com serviço de coleta seletiva - Área de abrangência da coleta seletiva - Todo o município

- Unidades

Manejo de resíduos sólidos - Número de municípios que coletam e/ou recebem resíduos sólidos de serviços de saúde sépticos - Forma de disposição no solo do município - Em vazadouro em conjunto com os demais resíduos

- Unidades

Manejo de resíduos sólidos - Número de municípios que coletam e/ou recebem resíduos sólidos de serviços de saúde sépticos - Forma de disposição no solo do município - Total de municípios com local para disposição no solo dos resíduos sólidos de serviços

- Unidades

Manejo de resíduos sólidos - Número de municípios que coletam e/ou recebem resíduos sólidos de serviços de saúde sépticos - Forma de disposição no solo do município - Total de municípios que coletam e/ou recebem resíduos sólidos de serviços de saúde sépt

- Unidades

Pesquisa Nacional de Saneamento Básico 2008

Manejo de resíduos sólidos - Número de municípios que coletam e/ou recebem resíduos sólidos de serviços de saúde sépticos - Forma de disposição no solo do município - Outra - Unidades

Manejo de resíduos sólidos - Número de municípios que coletam e/ou recebem resíduos sólidos de serviços de saúde sépticos - Forma de disposição no solo do município - Sob controle em aterro convencional em conjunto com os demais resíduos - Unidades

Manejo de resíduos sólidos - Número de municípios que coletam e/ou recebem resíduos sólidos de serviços de saúde sépticos - Forma de disposição no solo do município - Sob controle em aterro da prefeitura específico para resíduos especiais - Unidades

Manejo de resíduos sólidos - Número de municípios que coletam e/ou recebem resíduos sólidos de serviços de saúde sépticos - Forma de disposição no solo do município - Sob controle em aterro de terceiros específico para resíduos especiais - Unidades

Fonte: IBGE, Diretoria de Pesquisas, Coordenação de População e Indicadores Sociais, Pesquisa Nacional de Saneamento Básico 2008

© 2013 IBGE - Instituto Brasileiro de Geografia e Estatística

Ceará » Barbalha » produção agrícola municipal - cereais, leguminosas e oleaginosas - 2007

Download em arquivo .CSV para Excel

Produção Agrícola Municipal - Cereais, Leguminosas e Oleaginosas 2007

Algodão arbóreo (em caroço) - Área colhida	- Hectare
Algodão arbóreo (em caroço) - Área plantada	- Hectare
Algodão arbóreo (em caroço) - Quantidade produzida	- Tonelada
Algodão arbóreo (em caroço) - Rendimento médio da produção	- Quilogramas por Hectare
Algodão arbóreo (em caroço) - Valor da produção	- Mil Reais
Algodão herbáceo (em caroço) - Área colhida	- Hectare
Algodão herbáceo (em caroço) - Área plantada	- Hectare
Algodão herbáceo (em caroço) - Quantidade produzida	- Tonelada
Algodão herbáceo (em caroço) - Rendimento médio da produção	- Quilogramas por Hectare
Algodão herbáceo (em caroço) - Valor da produção	- Mil Reais
Amendoim (em casca) - Área colhida	16 Hectare
Amendoim (em casca) - Área plantada	16 Hectare
Amendoim (em casca) - Quantidade produzida	16 Tonelada
Amendoim (em casca) - Rendimento médio da produção	1.000 Quilogramas por Hectare
Amendoim (em casca) - Valor da produção	20 Mil Reais
Arroz (em casca) - Área colhida	80 Hectare
Arroz (em casca) - Área plantada	80 Hectare
Arroz (em casca) - Quantidade produzida	47 Tonelada

Produção Agrícola Municipal - Cereais, Leguminosas e Oleaginosas 2007

Arroz (em casca) - Rendimento médio da produção	587 Quilogramas por Hectare
Arroz (em casca) - Valor da produção	28 Mil Reais
Aveia (em grão) - Área colhida	- Hectare
Aveia (em grão) - Área plantada	- Hectare
Aveia (em grão) - Quantidade produzida	- Tonelada
Aveia (em grão) - Rendimento médio da produção	- Quilogramas por Hectare
Aveia (em grão) - Valor da produção	- Mil Reais
Centeio (em grão) - Área colhida	- Hectare
Centeio (em grão) - Área plantada	- Hectare
Centeio (em grão) - Quantidade produzida	- Tonelada
Centeio (em grão) - Rendimento médio da produção	- Quilogramas por Hectare
Centeio (em grão) - Valor da produção	- Mil Reais
Cevada (em grão) - Área colhida	- Hectare
Cevada (em grão) - Área plantada	- Hectare
Cevada (em grão) - Quantidade produzida	- Tonelada
Cevada (em grão) - Rendimento médio da produção	- Quilogramas por Hectare
Cevada (em grão) - Valor da produção	- Mil Reais
Feijão (em grão) - Área colhida	623 Hectare
Feijão (em grão) - Área plantada	623 Hectare
Feijão (em grão) - Quantidade produzida	212 Tonelada
Feijão (em grão) - Rendimento médio da produção	340 Quilogramas por Hectare
Feijão (em grão) - Valor da produção	264 Mil Reais
Girassol (em grão) - Área colhida	- Hectare

Produção Agrícola Municipal - Cereais, Leguminosas e Oleaginosas 2007

Girassol (em grão) - Área plantada	- Hectare
Girassol (em grão) - Quantidade produzida	- Tonelada
Girassol (em grão) - Rendimento médio da produção	- Quilogramas por Hectare
Girassol (em grão) - Valor da produção	- Mil Reais
Mamona (baga) - Área colhida	- Hectare
Mamona (baga) - Área plantada	- Hectare
Mamona (baga) - Quantidade produzida	- Tonelada
Mamona (baga) - Rendimento médio da produção	- Quilogramas por Hectare
Mamona (baga) - Valor da produção	- Mil Reais
Milho (em grão) - Área colhida	565 Hectare
Milho (em grão) - Área plantada	565 Hectare
Milho (em grão) - Quantidade produzida	750 Tonelada
Milho (em grão) - Rendimento médio da produção	1.327 Quilogramas por Hectare
Milho (em grão) - Valor da produção	309 Mil Reais
Soja (em grão) - Área colhida	- Hectare
Soja (em grão) - Área plantada	- Hectare
Soja (em grão) - Quantidade produzida	- Tonelada
Soja (em grão) - Rendimento médio da produção	- Quilogramas por Hectare
Soja (em grão) - Valor da produção	- Mil Reais
Sorgo granífero (em grão) - Área colhida	- Hectare
Sorgo granífero (em grão) - Área plantada	- Hectare
Sorgo granífero (em grão) - Quantidade produzida	- Tonelada
Sorgo granífero (em grão) - Rendimento médio da produção	- Quilogramas por Hectare

Produção Agrícola Municipal - Cereais, Leguminosas e Oleaginosas 2007

Sorgo granífero (em grão) - Valor da produção	- Mil Reais
Trigo (em grão) - Área colhida	- Hectare
Trigo (em grão) - Área plantada	- Hectare
Trigo (em grão) - Quantidade produzida	- Tonelada
Trigo (em grão) - Rendimento médio da produção	- Quilogramas por Hectare
Trigo (em grão) - Valor da produção	- Mil Reais
Triticale (em grão) - Área colhida	- Hectare
Triticale (em grão) - Área plantada	- Hectare
Triticale (em grão) - Quantidade produzida	- Tonelada
Triticale (em grão) - Rendimento médio da produção	- Quilogramas por Hectare
Triticale (em grão) - Valor da produção	- Mil Reais

Fonte : IBGE - Produção Agrícola Municipal

© 2013 IBGE - Instituto Brasileiro de Geografia e Estatística

Ceará » Barbalha » produto interno bruto dos municípios - 2010

Download em arquivo .CSV para Excel

Produto Interno Bruto dos Municípios 2010

Impostos sobre produtos líquidos de subsídios a preços correntes	41.353 mil reais
PIB a preços correntes	454.410 mil reais
PIB per capita a preços correntes	8.206,34 reais
Valor adicionado bruto da agropecuária a preços correntes	12.627 mil reais
Valor adicionado bruto da indústria a preços correntes	133.553 mil reais
Valor adicionado bruto dos serviços a preços correntes	266.877 mil reais

Fonte: IBGE, em parceria com os Órgãos Estaduais de Estatística, Secretarias Estaduais de Governo e Superintendência da Zona Franca de Manaus - SUFRAMA.

© 2013 IBGE - Instituto Brasileiro de Geografia e Estatística

Ceará » Barbalha » representação política - 2006

Download em arquivo .CSV para Excel

Representação Política 2006

1º Turno - Votos - Abstenção	6.488 Votos
1º Turno - Votos - Alckmin	6.999 Votos
1º Turno - Votos - Ana Rangel	35 Votos
1º Turno - Votos - Apurados	28.820 Votos
1º Turno - Votos - Bivar	7 Votos
1º Turno - Votos - Brancos	506 Votos
1º Turno - Votos - Cistovam	349 Votos
1º Turno - Votos - Eymael	11 Votos
1º Turno - Votos - Heloisa	569 Votos
1º Turno - Votos - Lula	18.143 Votos
1º Turno - Votos - Nulos	2.201 Votos
1º Turno - Votos - Válidos	26.113 Votos
2º Turno - Votos - Abstenção	6.984 Votos
2º Turno - Votos - Alckmin	6.561 Votos
2º Turno - Votos - Apurados	28.324 Votos
2º Turno - Votos - Brancos	207 Votos
2º Turno - Votos - Lula	20.813 Votos
2º Turno - Votos - Nulos	743 Votos
2º Turno - Votos - Válidos	27.374 Votos

Representação Política 2006

Eleitorado	35.308 Eleitores
Eleitores - Sexo feminino - 16 anos	215 Eleitores
Eleitores - Sexo feminino - 17 anos	404 Eleitores
Eleitores - Sexo feminino - 18 a 20 anos	1.629 Eleitores
Eleitores - Sexo feminino - 21 a 24 anos	2.196 Eleitores
Eleitores - Sexo feminino - 25 a 34 anos	4.666 Eleitores
Eleitores - Sexo feminino - 35 a 44 anos	3.372 Eleitores
Eleitores - Sexo feminino - 45 a 59 anos	3.294 Eleitores
Eleitores - Sexo feminino - 60 a 69 anos	1.484 Eleitores
Eleitores - Sexo feminino - 70 a 79 anos	921 Eleitores
Eleitores - Sexo feminino - idade inválida	2 Eleitores
Eleitores - Sexo feminino - Superior a 79 anos	424 Eleitores
Eleitores - Sexo masculino - 16 anos	192 Eleitores
Eleitores - Sexo masculino - 17 anos	360 Eleitores
Eleitores - Sexo masculino - 18 a 20 anos	1.698 Eleitores
Eleitores - Sexo masculino - 21 a 24 anos	2.174 Eleitores
Eleitores - Sexo masculino - 25 a 34 anos	4.326 Eleitores
Eleitores - Sexo masculino - 35 a 44 anos	3.033 Eleitores
Eleitores - Sexo masculino - 45 a 59 anos	2.683 Eleitores
Eleitores - Sexo masculino - 60 a 69 anos	1.182 Eleitores
Eleitores - Sexo masculino - 70 a 79 anos	696 Eleitores
Eleitores - Sexo masculino - idade inválida	3 Eleitores
Eleitores - Sexo masculino - Superior a 79 anos	299 Eleitores

Representação Política 2006

Eleitores - Sexo não informado - 16 anos	0 Eleitores
Eleitores - Sexo não informado - 17 anos	0 Eleitores
Eleitores - Sexo não informado - 18 a 20 anos	0 Eleitores
Eleitores - Sexo não informado - 21 a 24 anos	0 Eleitores
Eleitores - Sexo não informado - 25 a 34 anos	0 Eleitores
Eleitores - Sexo não informado - 35 a 44 anos	9 Eleitores
Eleitores - Sexo não informado - 45 a 59 anos	22 Eleitores
Eleitores - Sexo não informado - 60 a 69 anos	11 Eleitores
Eleitores - Sexo não informado - 70 a 79 anos	0 Eleitores
Eleitores - Sexo não informado - idade inválida	7 Eleitores
Eleitores - Sexo não informado - Superior a 79 anos	6 Eleitores
Seções Eleitorais	109 Seções

Fontes: Tribunal Superior Eleitoral, Registros Administrativos 2006.

NOTA 1: Atribui-se zeros aos valores dos municípios onde não há ocorrência da variável.

© 2013 IBGE - Instituto Brasileiro de Geografia e Estatística

Ceará » Barbalha » serviços de saúde - 2009

Download em arquivo .CSV para Excel

Serviços de Saúde 2009

Eletrocardiógrafo	11 equipamentos
Eletroencefalógrafo	3 equipamentos
Equipamento de hemodiálise	39 equipamentos
Estabelecimentos de Saúde com apoio à diagnose e terapia privado	4 estabelecimentos
Estabelecimentos de Saúde com apoio à diagnose e terapia privado/SUS	2 estabelecimentos
Estabelecimentos de Saúde com apoio à diagnose e terapia público	2 estabelecimentos
Estabelecimentos de Saúde com apoio à diagnose e terapia total	6 estabelecimentos
Estabelecimentos de Saúde com atendimento ambulatorial com atendimento médico em especialidades básicas	41 estabelecimentos
Estabelecimentos de Saúde com atendimento ambulatorial com atendimento médico em outras especialidades	13 estabelecimentos
Estabelecimentos de Saúde com atendimento ambulatorial com atendimento odontológico com dentista	27 estabelecimentos
Estabelecimentos de Saúde com atendimento ambulatorial sem atendimento médico	3 estabelecimentos
Estabelecimentos de Saúde com atendimento ambulatorial total	49 estabelecimentos
Estabelecimentos de Saúde com atendimento de emergência Cirurgia	3 estabelecimentos
Estabelecimentos de Saúde com atendimento de emergência Cirurgia Buco Maxilofacial	0 estabelecimentos
Estabelecimentos de Saúde com atendimento de emergência Clínica	2 estabelecimentos
Estabelecimentos de Saúde com atendimento de emergência Neuro Cirurgia	1 estabelecimentos
Estabelecimentos de Saúde com atendimento de emergência Obstetrícia	1 estabelecimentos

Serviços de Saúde 2009

Estabelecimentos de Saúde com atendimento de emergência Outros	0 estabelecimentos
Estabelecimentos de Saúde com atendimento de emergência Pediatria	1 estabelecimentos
Estabelecimentos de Saúde com atendimento de emergência Psiquiatria	0 estabelecimentos
Estabelecimentos de Saúde com atendimento de emergência total	3 estabelecimentos
Estabelecimentos de Saúde com atendimento de emergência Traumatologia Ortopedia	1 estabelecimentos
Estabelecimentos de Saúde com especialidades com internação privado	2 estabelecimentos
Estabelecimentos de Saúde com especialidades com internação privado/SUS	2 estabelecimentos
Estabelecimentos de Saúde com especialidades com internação público	0 estabelecimentos
Estabelecimentos de Saúde com especialidades com internação total	2 estabelecimentos
Estabelecimentos de Saúde com especialidades sem internação privado	4 estabelecimentos
Estabelecimentos de Saúde com especialidades sem internação privado/SUS	1 estabelecimentos
Estabelecimentos de Saúde com especialidades sem internação público	7 estabelecimentos
Estabelecimentos de Saúde com especialidades sem internação total	11 estabelecimentos
Estabelecimentos de Saúde com internação privado	3 estabelecimentos
Estabelecimentos de Saúde com internação privado/SUS	3 estabelecimentos
Estabelecimentos de Saúde com internação público	0 estabelecimentos
Estabelecimentos de Saúde com internação total	3 estabelecimentos
Estabelecimentos de Saúde com terceirização privado	3 estabelecimentos
Estabelecimentos de Saúde com terceirização privado/SUS	3 estabelecimentos
Estabelecimentos de Saúde com terceirização público	0 estabelecimentos
Estabelecimentos de Saúde com terceirização total	3 estabelecimentos
Estabelecimentos de Saúde especializado com internação privado	1 estabelecimentos
Estabelecimentos de Saúde especializado com internação privado/SUS	1 estabelecimentos

Serviços de Saúde 2009

Estabelecimentos de Saúde especializado com internação público	0 estabelecimentos
Estabelecimentos de Saúde especializado com internação total	1 estabelecimentos
Estabelecimentos de Saúde especializado sem internação privado	6 estabelecimentos
Estabelecimentos de Saúde especializado sem internação privado/SUS	5 estabelecimentos
Estabelecimentos de Saúde especializado sem internação público	3 estabelecimentos
Estabelecimentos de Saúde especializado sem internação total	9 estabelecimentos
Estabelecimentos de Saúde geral com internação privado	0 estabelecimentos
Estabelecimentos de Saúde geral com internação privado/SUS	0 estabelecimentos
Estabelecimentos de Saúde geral com internação público	0 estabelecimentos
Estabelecimentos de Saúde geral com internação total	0 estabelecimentos
Estabelecimentos de Saúde geral sem internação privado	0 estabelecimentos
Estabelecimentos de Saúde geral sem internação privado/SUS	0 estabelecimentos
Estabelecimentos de Saúde geral sem internação público	33 estabelecimentos
Estabelecimentos de Saúde geral sem internação total	33 estabelecimentos
Estabelecimentos de Saúde particular	10 estabelecimentos
Estabelecimentos de Saúde plano de terceiros	10 estabelecimentos
Estabelecimentos de Saúde plano próprio	0 estabelecimentos
Estabelecimentos de Saúde privado com fins lucrativos	7 estabelecimentos
Estabelecimentos de Saúde privado sem fins lucrativos	6 estabelecimentos
Estabelecimentos de Saúde privado SUS	9 estabelecimentos
Estabelecimentos de Saúde privado total	13 estabelecimentos
Estabelecimentos de Saúde público estadual	0 estabelecimentos
Estabelecimentos de Saúde público federal	1 estabelecimentos

Serviços de Saúde 2009

Estabelecimentos de Saúde público municipal	42 estabelecimentos
Estabelecimentos de Saúde público total	43 estabelecimentos
Estabelecimentos de Saúde que prestam serviço ao SUS Ambulatorial	47 estabelecimentos
Estabelecimentos de Saúde que prestam serviço ao SUS Diálise	1 estabelecimentos
Estabelecimentos de Saúde que prestam serviço ao SUS Emergência	3 estabelecimentos
Estabelecimentos de Saúde que prestam serviço ao SUS Internação	3 estabelecimentos
Estabelecimentos de Saúde que prestam serviço ao SUS UTI/CTI	3 estabelecimentos
Estabelecimentos de Saúde sem internação privado	6 estabelecimentos
Estabelecimentos de Saúde sem internação privado/SUS	4 estabelecimentos
Estabelecimentos de Saúde sem internação público	41 estabelecimentos
Estabelecimentos de Saúde sem internação total	47 estabelecimentos
Estabelecimentos de Saúde SUS	52 estabelecimentos
Estabelecimentos de Saúde terceirizado privado	5 estabelecimentos
Estabelecimentos de Saúde terceirizado privado/SUS	5 estabelecimentos
Estabelecimentos de Saúde terceirizado público	0 estabelecimentos
Estabelecimentos de Saúde terceirizado total	5 estabelecimentos
Estabelecimentos de Saúde total	56 estabelecimentos
Estabelecimentos de Saúde total privado/SUS	9 estabelecimentos
Estabelecimentos de Saúde único privado	10 estabelecimentos
Estabelecimentos de Saúde único privado/SUS	6 estabelecimentos
Estabelecimentos de Saúde único público	43 estabelecimentos
Estabelecimentos de Saúde único total	53 estabelecimentos
Leitos para internação em Estabelecimentos de Saúde privado SUS	431 leitos

Serviços de Saúde 2009

Leitos para internação em Estabelecimentos de Saúde privado total	431 leitos
Leitos para internação em Estabelecimentos de Saúde público estadual	0 leitos
Leitos para internação em Estabelecimentos de Saúde público federal	0 leitos
Leitos para internação em Estabelecimentos de Saúde público municipal	0 leitos
Leitos para internação em Estabelecimentos de Saúde público total	0 leitos
Leitos para internação em Estabelecimentos de Saúde total	431 leitos
Mamógrafo com comando simples	1 equipamentos
Mamógrafo com estéreo-taxia	1 equipamentos
Raio X até 100mA	1 equipamentos
Raio X de 100 a 500mA	7 equipamentos
Raio X mais de 500mA	2 equipamentos
Raio X para densitometria óssea	1 equipamentos
Ressonância magnética	0 equipamentos
Tomógrafo	2 equipamentos
Ultrassom doppler colorido	2 equipamentos

Fonte: IBGE, Assistência Médica Sanitária 2009. Rio de Janeiro: IBGE, 2010. NOTA: Atribui-se zeros aos valores dos municípios onde não há ocorrência da variável ou onde, por arredondamento, os totais não atingem a unidade de medida.

© 2013 IBGE - Instituto Brasileiro de Geografia e Estatística

fontes das informações

Español English procure no

O Cidades é uma ferramenta para se conhecer o Brasil num mesmo lugar. Aqui são encontrados dados que traçam um perfil completo de cada cidade.

AC AL AM AP BA CE DF ES GO MA MG MS MT PA PB PE PI PR RJ RN RO RR RS SC

Curtir

3

Tweetar

0

LINK: <http://cod.ibge.gov.br/W6>

As informações são oriundas de pesquisas e levantamentos correntes do IBGE e dados de outras instituições e Pesquisas, Ministério da Educação e do Desporto - INEP/MEC; Departamento de Informática do Sistema DATASUS/MS; Tribunal Superior Eleitoral - TSE; Banco Central do Brasil - BACEN/MF, Secretaria do Trânsito - STN/MF e Departamento Nacional de Trânsito - DENATRAN/MCidades (Ministério das Cidades).

Informações Estatísticas

Censo Demográfico 2010: Resultados da Amostra - Educação

Censo Demográfico 2010: Resultados da Amostra - Deslocamento

Censo Demográfico 2010: Resultados da Amostra - Trabalho

Censo Demográfico 2010: Resultados da Amostra - Trabalho Infantil

Censo Demográfico 2010: Resultados da Amostra - Rendimento

Censo Demográfico 2010: Resultados da Amostra - Famílias

Censo Demográfico 2010: Resultados da Amostra - Domicílios

Censo Demográfico 2010: Resultados da Amostra - Nupcialidade

Censo Demográfico 2010: Resultados da Amostra - Fecundidade

Censo Demográfico 2010: Resultados da Amostra - Migração

Censo Demográfico 2010: Resultados da Amostra - Características da População

Censo Demográfico 2010: Resultados da Amostra - Religião

Censo Demográfico 2010: Resultados da Amostra - Pessoas com Deficiência

Informações Estatísticas

Censo Demográfico 2010: Características Urbanísticas do Entorno dos Domicílios

Censo Demográfico 2010: Resultados Gerais da Amostra

Censo Demográfico 2010: Resultados do Universo - Aglomerados Subnormais

Censo Demográfico 2010: CNEFE - Cadastro Nacional de Endereços para Fins Estatísticos

Censo Demográfico 2010: Resultados do Universo - Características da População e dos Domicílios

Censo Demográfico 2010: Resultados do Universo - Indicadores Sociais Municipais

Censo Demográfico 2010: Sinopse

Pesquisa de Serviços de Hospedagem: Municípios das Capitais, Regiões Metropolitanas das Capitais e Integradas de Desenvolvimento 2011

Estimativa da População 2011-2013

Censo Agropecuário 2006

Pesquisa Nacional de Saneamento Básico 2008

Produto Interno Bruto dos Municípios 1999-2010

Serviços de Saúde 2005,2009

Morbidades Hospitalares 2005-2007,2009,2010

Ensino - Matrículas, Docentes e Rede Escolar 2005,2007,2009,2012

Estatísticas do Registro Civil 2004-2011

Representação Política 2004,2006

Pecuária 2004-2012

Lavoura Permanente 2004-2012

Lavoura Temporária 2004-2012

Produção Agrícola Municipal - Cereais, Leguminosas e Oleaginosas 2007

Extração Vegetal e Silvicultura 2004-2011

Estatísticas do Cadastro Centralde Empresas 2006-2010

Fundações Privadas e Associações sem Fins Lucrativos no Brasil 2010

Instituições Financeiras 2006,2009-2012

Finanças Públicas 2005,2006,2008,2009

Frota 2005-2007,2009-2012

Mapa de Pobreza e Desigualdade - Municípios Brasileiros 2003

© 2013 IBGE - Instituto Brasileiro de Geografia e Estatística



ESTADO DO CEARÁ
PREFEITURA MUNICIPAL DE BARBALHA
Rua Princesa Isabel, 187, Centro, Barbalha – Ceará
CNPJ: 06.740.278/0001-81

Gabinete do Prefeito

LEI N.º 2.113/2013

de 18 de dezembro de 2013.

QUADROS DEMONSTRATIVOS

DO

PLANO PLURIANUAL

Quadriênio

2014 a 2017

Os demonstrativos a seguir, visualizam o conjunto de informações da aplicação dos recursos segundo os projetos que poderão ser realizados pela Fazenda Municipal durante o quadriênio 2014 a 2017, para a promoção do desenvolvimento pretendido.

Os valores projetados serão executados pelas receitas de todas as fontes - CORRENTES e de CAPITAL - tributos, transferências constitucionais e voluntárias, superávits, alienação de bens e financiamentos ou empréstimos internos, na forma da lei.

TOTAL DAS RECEITAS
2014

R\$ 1,00

ESPECIFICAÇÕES	Arrecadada		Previsão		PREVISÃO -		
	2011	2012	2013	2014	2015	2016	2017
RECEITAS CORRENTES	111.081.359	115.771.516	124.655.581	143.353.918	164.857.006	189.585.557	218.023.390
Receita Tributária	3.542.931	3.676.241	4.015.000	4.617.250	5.309.838	6.106.313	7.022.260
Impostos	3.390.450	3.470.475	3.755.000	4.318.250	4.965.988	5.710.886	6.567.518
Taxas	152.481	205.766	260.000	299.000	343.850	395.428	454.742
Receita de Contribuições	1.636.504	1.531.889	1.620.000	1.863.000	2.142.450	2.463.818	2.833.390
Contribuições Sociais	-	-	-	-	-	-	-
Contribuições Econômicas	1.636.504	1.531.889	1.620.000	1.863.000	2.142.450	2.463.818	2.833.390
Receita Patrimonial	831.711	436.828	574.600	660.790	759.909	873.895	1.004.979
Aplicações Financeiras	815.310	420.998	556.600	640.090	736.104	846.519	973.497
Outras Receitas Patrimoniais	16.401	15.830	18.000	20.700	23.805	27.376	31.482
Receita de Serviços	-	-	6.000	6.900	7.935	9.125	10.494
Transferências Correntes	104.396.275	107.707.760	117.774.981	135.441.228	155.757.412	179.121.024	205.989.178
Transferências da União	-	-	-	-	-	-	-
Transferências Intergovernamentais	104.156.275	107.341.360	116.974.981	134.521.228	154.699.412	177.904.324	204.589.973
Transferências dos Estados	-	-	-	-	-	-	-
Transferências Multigovernamentais	-	-	-	-	-	-	-
Transferências de Convênios	240.000	366.400	800.000	920.000	1.058.000	1.216.700	1.399.205
Outras Receitas Correntes	673.938	2.418.798	665.000	764.750	879.463	1.011.382	1.163.089
Multas e Juros de Mora	198.803	184.962	213.000	244.950	281.693	323.946	372.538
Indenizações e Restituições	201.860	346.341	101.000	116.150	133.573	153.608	176.650
Receita da Dívida Ativa	86.004	114.554	151.000	173.650	199.698	229.652	264.100
Receitas Diversas	187.271	1.772.941	200.000	230.000	264.500	304.175	349.801
RECEITAS DE CAPITAL	1.216.554	7.234.822	4.697.682	5.402.334	6.212.684	7.144.587	8.216.275
Operações de crédito	-	1.068.500	200.000	230.000	264.500	304.175	349.801
Amortização de empréstimos	-	-	-	-	-	-	-
Alienações de Bens	-	-	20.000	23.000	26.450	30.418	34.980
Transferência de Capital	1.216.554	4.489.918	3.200.000	3.680.000	4.232.000	4.866.800	5.596.820
Transferência de Convênio	1.216.554	4.489.918	3.200.000	3.680.000	4.232.000	4.866.800	5.596.820
Outras Receitas de Capital	-	1.676.404	1.277.682	1.469.334	1.689.734	1.943.195	2.234.674
DEDUÇÃO DA REC. P/ FOR. FUNDEB	6.186.690	6.492.582	7.076.763	8.138.277	9.359.019	10.762.872	12.377.303
TOTAL	106.111.223	116.513.756	122.276.500	140.617.975	161.710.671	185.967.272	213.862.363

**TOTAL DE DESPESAS
2014**

CATEGORIA ECONÔMICA E GRUPOS DE NATUREZA DE DESPESA	Realizada		Realizada		Previsão		R\$ milhares			
	2011	2012	2012	2013	2013	2014	2015	2016	2017	
DESPESAS CORRENTES (I)	100.463.707	112.250.410	111.315.649	128.012.996	147.214.946	169.297.188	194.691.766			
Pessoal e Encargos Sociais	39.640.337	44.688.095	42.231.118	48.565.786	55.850.654	64.228.252	73.862.489			
Juros e Encargos da Dívida	0	32.220	7.000	8.050	9.258	10.646	12.243			
Outras Despesas Correntes	60.823.370	67.530.095	69.077.531	79.439.161	91.355.035	105.058.290	120.817.033			
DESPESAS DE CAPITAL (II)	9.036.588	9.263.105	10.554.309	12.137.455	13.958.074	16.051.785	18.459.552			
Investimentos	7.749.995	8.484.726	9.942.309	11.433.655	13.148.704	15.121.009	17.389.161			
Inversões Financeiras	405.685	2.000	74.000	85.100	97.865	112.545	129.426			
Amortização Financeira	880.908	776.379	538.000	618.700	711.505	818.231	940.965			
RESERVA DE CONTINGÊNCIA			406.542	467.523	537.652	618.300	711.044			
TOTAL	109.500.295	121.513.515	122.276.500	140.617.975	161.710.671	185.967.272	213.862.363			

PREFEITURA MUNICIPAL DE BARBALHA
PLANO PLURIANUAL - PPA
ANEXO I - Receitas Estimadas 2013/2017

	R\$ 1,00				
Ano	2013	2014	2015	2016	2017
TOTAL GERAL DA RECEITA (C) = (A) + (B)	122.276.500	140.617.975	161.710.671	185.967.272	213.862.363
Receita Corrente Excluídas deduções FUNDEB (A)	117.578.818	135.215.641	155.497.987	178.822.685	205.646.088
Receita Tributárias	4.015.000	4.617.250	5.309.838	6.106.313	7.022.260
Impostos	3.755.000	4.318.250	4.965.988	5.710.886	6.567.518
Taxas	260.000	299.000	343.850	395.428	454.742
Receita de Contribuições	1.620.000	1.863.000	2.142.450	2.463.818	2.833.390
Contribuições Sociais	-	-	-	-	-
Contribuições Econômicas	1.620.000	1.863.000	2.142.450	2.463.818	2.833.390
Receita Patrimonial	574.600	660.790	759.909	873.895	1.004.979
Aplicações Financeiras	556.600	640.090	736.104	846.519	973.497
Outras Receitas Patrimoniais	18.000	20.700	23.805	27.376	31.482
Receita de Serviços	6.000	6.900	7.935	9.125	10.494
Transferências Correntes	117.774.981	135.441.228	155.757.412	179.121.024	205.989.178
Transferências da União	-	-	-	-	-
Transferências Intergovernamentais	116.974.981	134.521.228	154.699.412	177.904.324	204.589.973
Transferências dos Estados	-	-	-	-	-
Transferências Multigovernamentais	-	-	-	-	-
Transferências de Convênios	800.000	920.000	1.058.000	1.216.700	1.399.205
Outras Receitas Correntes	665.000	764.750	879.463	1.011.382	1.163.089
Multa e Juros de Mora	213.000	244.950	281.693	323.946	372.538
Indenizações e Restituições	101.000	116.150	133.573	153.608	176.650
Receita da Dívida Ativa	151.000	173.650	199.698	229.652	264.100
Receitas Diversas	200.000	230.000	264.500	304.175	349.801
Deduções para o FUNDEB	7.076.763	8.138.277	9.359.019	10.762.872	12.377.303
Receitas de Capital (B)	4.697.682	5.402.334	6.212.684	7.144.587	8.216.275
Operações de crédito	200.000	230.000	264.500	304.175	349.801
Amortização de empréstimos	-	-	-	-	-
Alienações de Bens	20.000	23.000	26.450	30.418	34.980
Transferência de Capital	3.200.000	3.680.000	4.232.000	4.866.800	5.596.820
Transferência de Convênio	3.200.000	3.680.000	4.232.000	4.866.800	5.596.820
Outras Receitas de Capital	1.277.682	1.469.334	1.689.734	1.943.195	2.234.674

Fonte: Relatórios da LRF

PREFEITURA MUNICIPAL DE BARBALHA
PLANO PLURIANUAL - PPA
ANEXO I A - DEMONSTRATIVO DA RECEITA CORRENTE LÍQUIDA - 2013/2017

ESPECIFICAÇÃO	2013	2014	2015	2016	2017
I - RECEITAS CORRENTES (*)	124.655.581	143.353.918	164.857.006	189.585.557	218.023.390
Receita Tributárias	4.015.000	4.617.250	5.309.838	6.106.313	7.022.260
IPTU	90.000	103.500	119.025	136.879	157.411
ISS	2.462.000	2.831.300	3.255.995	3.744.394	4.306.053
ITBI	150.000	172.500	198.375	228.131	262.351
Outras	1.313.000	1.509.950	1.736.443	1.996.909	2.296.445
Transferências Correntes	117.774.981	135.441.228	155.757.412	179.121.024	205.989.178
COTA PARTE DO FPM	24.345.818	27.997.691	32.197.344	37.026.946	42.580.988
COTA PARTE DO IPVA	1.690.000	1.943.500	2.235.025	2.570.279	2.955.821
COTA PARTE DO ICMS	9.255.000	10.643.250	12.239.738	14.075.698	16.187.053
TRANSFERÊNCIA DO FUNDEB	21.453.875	24.671.956	28.372.750	32.628.662	37.522.961
OUTRAS TRANSFERÊNCIAS	61.030.288	70.184.831	80.712.556	92.819.439	106.742.355
Demais Receitas Correntes	2.865.600	3.295.440	3.789.756	4.358.219	5.011.952
II - DEDUÇÕES	7.076.763	8.138.277	9.359.019	10.762.872	12.377.303
Contribuições Sociais	-	-	-	-	-
COMPENSAÇÃO FINANC. ENTRE REGIMES	-	-	-	-	-
Deduções para o FUNDEB	7.076.763	8.138.277	9.359.019	10.762.872	12.377.303
III - RECEITA CORRENTE LÍQUIDA	117.578.818	135.215.641	155.497.987	178.822.685	205.646.088

Fonte: Relatórios da LRF da Prefeitura

(*) Diferente da Receita Corrente da Tabela I, pois as deduções para o FUNDEB são feitas no bloco II desta Tabela.

PREFEITURA MUNICIPAL DE BARBALHA
PLANO PLURIANUAL - PPA

ANEXO II - Aplicação dos Recursos na Manutenção e no Desenvolvimento do Ensino - 2013/2017
 Constituição Federal - Artigo 212 - Emenda Constitucional no.14 de 12/09/1996

ESPECIFICAÇÃO	VALOR					R\$ 1,00
	2013	2014	2015	2016	2017	
RECEITAS	3.862.000	4.441.300	5.107.495	5.873.619	6.754.662	
IMPOSTOS PRÓPRIOS (A)						
IPTU	90.000	103.500	119.025	136.879	157.411	
IRRF	1.053.000	1.210.950	1.392.593	1.601.481	1.841.704	
ITBI	150.000	172.500	198.375	228.131	262.351	
ISS	2.462.000	2.831.300	3.255.995	3.744.394	4.306.053	
RECEITA DA DÍVIDA ATIVA, MULTA, JUROS S/TRIBUTOS	107.000	123.050	141.508	162.734	187.144	
TRANSFERÊNCIAS DO ESTADO (B)	10.991.000	12.639.650	14.535.598	16.715.937	19.223.328	
Transferência Financeira LC nº 87/96	46.000	52.900	60.835	69.960	80.454	
COTA PARTE DO IPVA (Art.158, CF/1998)	1.690.000	1.943.500	2.235.025	2.570.279	2.955.821	
COTA PARTE DO ICMS (Art.158, CF/1998)	9.255.000	10.643.250	12.239.738	14.075.698	16.187.053	
TRANSFERÊNCIAS DA UNIÃO (C)	24.690.818	28.394.441	32.653.607	37.551.648	43.184.395	
IPI.EXP - DEDUÇÃO PARA O FUNDEB (Art.159, CF/1998)	38.000	43.700	50.255	57.793	66.462	
COTA PARTE DO FPM (Art.159, CF/1998)	24.345.818	27.997.691	32.197.344	37.026.946	42.580.988	
ITR (Art.158, CF/1998)	9.000	10.350	11.903	13.688	15.741	
IOC S/OURO (Art.153, Par.5º, CF/1998)	298.000	342.700	394.105	453.221	521.204	
TRANSFERÊNCIA DO FUNDEB (D)	21.453.875	24.671.956	28.372.750	32.628.662	37.522.961	
Deduções para o FUNDEB (F)	7.076.763	8.138.277	9.359.019	10.762.872	12.377.303	
FPM - DEDUÇÃO PARA O FUNDEB	4.869.163	5.599.537	6.439.468	7.405.388	8.516.197	
IPI.EXP - DEDUÇÃO PARA O FUNDEB	7.600	8.740	10.051	11.559	13.292	
LC N° 87/96 - DEDUÇÃO PARA O FUNDEB	9.200	10.580	12.167	13.992	16.091	
ICMS - DEDUÇÃO PARA O FUNDEB	1.851.000	2.128.650	2.447.948	2.815.140	3.237.411	
ITR - DEDUÇÃO PARA O FUNDEB	1.800	2.070	2.381	2.738	3.148	
IPVA - DEDUÇÃO PARA O FUNDEB	338.000	388.700	447.005	514.056	591.164	
Valor Mínimo a Aplicar = (25% X A+B+C) + (D - F)	24.263.067	27.902.526	32.087.905	36.901.091	42.436.255	

PREFEITURA MUNICIPAL DE BARBALHA
PLANO PLURIANUAL - PPA
ANEXO III - APLICAÇÃO EM AÇÕES E SERVIÇOS PÚBLICOS DE SAÚDE - 2013/2017
 Emenda Constitucional No.29

	RECEITAS ESTIMADAS					R\$ 1,00
	2013	2014	2015	2016	2017	
RECEITA TRIBUTÁRIA (A)	3.862.000	4.441.300	5.107.495	5.873.619	6.754.662	
IPTU	90.000	103.500	119.025	136.879	157.411	
IRRF	1.053.000	1.210.950	1.392.593	1.601.481	1.841.704	
ITBI	150.000	172.500	198.375	228.131	262.351	
ISS	2.462.000	2.831.300	3.255.995	3.744.394	4.306.053	
RECEITA DA DÍVIDA ATIVA, MULTA, JUROS S/TRIBUTO:	107.000	123.050	141.508	162.734	187.144	
TRANSFERÊNCIAS CONSTITUCIONAIS (B)	35.383.818	40.691.391	46.795.099	53.814.364	61.886.519	
FPM	24.345.818	27.997.691	32.197.344	37.026.946	42.580.988	
ITR	9.000	10.350	11.903	13.688	15.741	
IPI-EXP	38.000	43.700	50.255	57.793	66.462	
TRANSFERÊNCIA DA LC N° 87/96	46.000	52.900	60.835	69.960	80.454	
IPVA	1.690.000	1.943.500	2.235.025	2.570.279	2.955.821	
ICMS	9.255.000	10.643.250	12.239.738	14.075.698	16.187.053	
Valor Mínimo a Aplicar = 15% X A + B	5.886.873	6.769.904	7.785.389	8.953.198	10.296.177	

Fonte: Relatórios da LRF da Prefeitura

PREFEITURA MUNICIPAL DE BARBALHA
PLANO PLURIANUAL - PPA
ANEXO IV - BASE DE CÁLCULO DO LIMITE DE DESPESAS DO LEGISLATIVO - 2013/2017
 Emenda Constitucional No.58/2009

RECEITAS ESTIMADAS	ANO				R\$ 1,00
	2013	2014	2015	2016	
RECEITA TRIBUTÁRIA (A)	4.015.000	4.617.250	5.309.838	6.106.313	7.022.260
IPTU	90.000	103.500	119.025	136.879	157.411
IRRF	1.053.000	1.210.950	1.392.593	1.601.481	1.841.704
ITBI	150.000	172.500	198.375	228.131	262.351
ISS	2.462.000	2.831.300	3.255.995	3.744.394	4.306.053
Taxas	260.000	299.000	343.850	395.428	454.742
Contribuição de Melhoria	-	-	-	-	-
TRANSFERÊNCIAS CONSTITUCIONAIS (B)	35.681.818	41.034.091	47.189.204	54.267.585	62.407.723
FPM	24.345.818	27.997.691	32.197.344	37.026.946	42.580.988
ITR	9.000	10.350	11.903	13.688	15.741
IPI-EXP	38.000	43.700	50.255	57.793	66.462
TRANSFERÊNCIA DA LC N° 87/96	46.000	52.900	60.835	69.960	80.454
IOC S/OURO	298.000	342.700	394.105	453.221	521.204
IPVA	1.690.000	1.943.500	2.235.025	2.570.279	2.955.821
ICMS	9.255.000	10.643.250	12.239.738	14.075.698	16.187.053
Total (C) = (A) + (B)	39.696.818	45.651.341	52.499.042	60.373.898	69.429.983
Percentual para cálculo	7,0%				
LIMITE DA DESPESA PARA O ANO					
Repasso para o Legislativo (D) : 7 % de (C)	2.778.777	3.195.594	3.674.933	4.226.173	4.860.099
Folha de Pagamento do Legislativo (E) 70% de (D)	1.945.144	2.236.916	2.572.453	2.958.321	3.402.069

Fonte: Relatórios da LRF da Prefeitura

PREFEITURA MUNICIPAL DE BARBALHA
PLANO PLURIANUAL - PPA

ANEXO V - DEMONSTRATIVO DA DESPESA DE PESSOAL EM RELAÇÃO À RECEITA CORRENTE LÍQUIDA - 2013/2017

DESPESAS	DESPESAS LÍQUIDAS					R\$ 1,00
	2013	2014	2015	2016	2017	
Pessoal e Encargos Sociais (A)	42.231.118	48.565.786	55.850.654	64.228.252	73.862.489	
DESPESAS LÍQUIDA TOTAL (D)	42.231.118	48.565.786	55.850.654	64.228.252	73.862.489	
RECEITA CORRENTE LÍQUIDA (E)	117.578.818	135.215.641	155.497.987	178.822.685	205.646.088	
DESPESA LÍQUIDA TOTAL / RCL (F) = (D) / (E)	36%	36%	36%	36%	36%	36%

Fonte: Relatórios da LRF da Prefeitura

ÓRGÃO: 00 - Câmara Municipal
 UNIDADE ORÇAMENTÁRIA: 00.00 - Câmara Municipal

Função: 01 - Legislativa

Subfunção: 031 - Ação Legislativa

Programa: 0001 - Ação Legislativa
 AÇÃO LEGISLATIVA

Ação: 0001 - MANUTENÇÃO DAS ATIVIDADES DESENVOLVIDAS PELO PODER LEGISLATIVO

Unidade de medida: R\$

Região Município	Quant. 2014	Quant. 2015	Quant. 2016	Quant. 2017
	1	1	1	1
Quantidade por ano...	1	1	1	1
Valor por ano.....	3.890.935,00	4.000.000,00	4.200.000,00	4.500.000,00

Totais.....: Quantidade	4	valor	16.590.935,00	
Fonte de recursos: Tesouro Municipal	16.590.935,00			
Convênios.....	0,00			
Outras fontes....	0,00			

TOTAL DO PROGRAMA:	Valor 2014	Valor 2015	Valor 2016	Valor 2017
	3.890.935,00	4.000.000,00	4.200.000,00	4.500.000,00

TOTAL DA UNIDADE ORÇAMENTÁRIA:	Valor 2014	Valor 2015	Valor 2016	Valor 2017
	3.890.935,00	4.000.000,00	4.200.000,00	4.500.000,00

ÓRGÃO: 01 - Secretaria de Governo
 UNIDADE ORÇAMENTÁRIA: 01.00 - Secretaria de Governo

Função: 04 - Administração

Subfunção: 122 - Administração Geral

Programa: 0052 - Administração Geral
 ADMINISTRAÇÃO GERAL

Ação: 0002 - MANUTENÇÃO DAS ATIVIDADES DA SECRETARIA DE GOVERNO

Unidade de medida: R\$

Região Município	Quant. 2014	Quant. 2015	Quant. 2016	Quant. 2017
	1	1	1	1
Quantidade por ano...	1	1	1	1
Valor por ano.....	1.334.000,00	1.434.000,00	1.541.500,00	1.657.000,00

Totais.....: Quantidade	4	valor	5.966.500,00	
Fonte de recursos: Tesouro Municipal		5.966.500,00		
Convênios.....		0,00		
Outras fontes....		0,00		

TOTAL DO PROGRAMA:	Valor 2014	Valor 2015	Valor 2016	Valor 2017
	1.334.000,00	1.434.000,00	1.541.500,00	1.657.000,00

TOTAL DA UNIDADE ORÇAMENTÁRIA:	Valor 2014	Valor 2015	Valor 2016	Valor 2017
	1.334.000,00	1.434.000,00	1.541.500,00	1.657.000,00

ÓRGÃO: 02 - Procuradoria Geral do Município
 UNIDADE ORÇAMENTÁRIA: 02.00 - Procuradoria Geral do Município

Função: 03 - Essencial à Justiça

Subfunção: 091 - Defesa da Ordem Jurídica

Programa: 0010 - Defesa da Ordem Jurídica
 DEFESA DA ORDEM JURIDICA

Ação: 0003 - MANUTENÇÃO DAS ATIVIDADES DESENVOLVIDAS PELA PROCURADORIA GERAL DO MUNICIPIO

Unidade de medida: R\$

Região	Quant. 2014	Quant. 2015	Quant. 2016	Quant. 2017
Município	1	1	1	1
Quantidade por ano...	1	1	1	1
Valor por ano.....	650.000,00	650.000,00	650.000,00	650.000,00

Totais.....: Quantidade	4	valor	2.600.000,00
Fonte de recursos: Tesouro Municipal		2.600.000,00	
Convênios.....		0,00	
Outras fontes....		0,00	

TOTAL DO PROGRAMA:	Valor 2014	Valor 2015	Valor 2016	Valor 2017
	650.000,00	650.000,00	650.000,00	650.000,00

TOTAL DA UNIDADE ORÇAMENTÁRIA:	Valor 2014	Valor 2015	Valor 2016	Valor 2017
	650.000,00	650.000,00	650.000,00	650.000,00

ÓRGÃO: 03 - Secretaria de Administração
 UNIDADE ORÇAMENTÁRIA: 03.00 - Secretaria de Administração

Função: 04 - Administração

Subfunção: 122 - Administração Geral

Programa: 0052 - Administração Geral
 ADMINISTRAÇÃO GERAL

Ação: 0004 - MANUTENÇÃO DAS ATIVIDADES DESENVOLVIDAS PELA SECRETARIA NA AREA DE ADMINISTRACAO

Unidade de medida: R\$

Região Município	Quant. 2014	Quant. 2015	Quant. 2016	Quant. 2017
	1	1	1	1
Quantidade por ano...	1	1	1	1
Valor por ano.....	3.448.907,00	3.707.575,00	3.985.643,00	4.284.566,00
Totais.....: Quantidade	4	valor	15.426.691,00	
Fonte de recursos: Tesouro Municipal	15.426.691,00			
Convênios.....	0,00			
Outras fontes....	0,00			

Ação: 0005 - GERENCIAMENTO DO PATRINONIO PUBLICO MUNICIPAL

Unidade de medida: R\$

Região Município	Quant. 2014	Quant. 2015	Quant. 2016	Quant. 2017
	1	1	1	1
Quantidade por ano...	1	1	1	1
Valor por ano.....	35.000,00	37.000,00	40.000,00	43.000,00
Totais.....: Quantidade	4	valor	155.000,00	
Fonte de recursos: Tesouro Municipal	155.000,00			
Convênios.....	0,00			
Outras fontes....	0,00			

TOTAL DO PROGRAMA:	Valor 2014	Valor 2015	Valor 2016	Valor 2017
	3.483.907,00	3.744.575,00	4.025.643,00	4.327.566,00

Subfunção: 128 - Formação de Recursos Humanos

Programa: 0052 - Administração Geral

ÓRGÃO: 03 - Secretaria de Administração
 UNIDADE ORÇAMENTÁRIA: 03.00 - Secretaria de Administração

ADMINISTRAÇÃO GERAL

Ação: 0006 - MANUTENÇÃO DO DEPARTAMENTO DE RECURSOS HUMANOS

Unidade de medida: R\$

Região Município	Quant. 2014	Quant. 2015	Quant. 2016	Quant. 2017
	1	1	1	1
Quantidade por ano...	1	1	1	1
Valor por ano.....	5.000,00	6.000,00	7.000,00	8.000,00

Totais.....: Quantidade	4	valor	26.000,00	
Fonte de recursos: Tesouro Municipal		26.000,00		
Convênios.....		0,00		
Outras fontes....		0,00		

TOTAL DO PROGRAMA:	Valor 2014	Valor 2015	Valor 2016	Valor 2017
	5.000,00	6.000,00	7.000,00	8.000,00

TOTAL DA UNIDADE ORÇAMENTÁRIA:	Valor 2014	Valor 2015	Valor 2016	Valor 2017
	3.488.907,00	3.750.575,00	4.032.643,00	4.335.566,00

ÓRGÃO: 04 - Controladoria Geral do Município
 UNIDADE ORÇAMENTÁRIA: 04.00 - Controladoria Geral do Município

Função: 04 - Administração

Subfunção: 122 - Administração Geral

Programa: 0052 - Administração Geral
 ADMINISTRAÇÃO GERAL

Ação: 0007 - MANUTENÇÃO DAS ATIVIDADES DESENVOLVIDAS PELA CONTROLADORIA GERAL DO MUNICIPIO

Unidade de medida: R\$

Região Município	Quant. 2014 1	Quant. 2015 1	Quant. 2016 1	Quant. 2017 1
Quantidade por ano...	1	1	1	1
Valor por ano.....	100.000,00	107.000,00	115.000,00	118.000,00

Totais.....: Quantidade	4	valor	440.000,00	
Fonte de recursos: Tesouro Municipal		440.000,00		
Convênios.....		0,00		
Outras fontes....		0,00		

TOTAL DO PROGRAMA:	Valor 2014 100.000,00	Valor 2015 107.000,00	Valor 2016 115.000,00	Valor 2017 118.000,00
--------------------	--------------------------	--------------------------	--------------------------	--------------------------

TOTAL DA UNIDADE ORÇAMENTÁRIA:	Valor 2014 100.000,00	Valor 2015 107.000,00	Valor 2016 115.000,00	Valor 2017 118.000,00
--------------------------------	--------------------------	--------------------------	--------------------------	--------------------------

ÓRGÃO: 06 - Sec. do Trabalho e Desenv. Social
 UNIDADE ORÇAMENTÁRIA: 06.00 - Fundo Mun. de Assistência Social - Fmas

Função: 08 - Assistência Social

Subfunção: 122 - Administração Geral

Programa: 0052 - Administração Geral
 ADMINISTRAÇÃO GERAL

Ação: 0008 - MANUTENÇÃO DAS ATIVIDADES ADMINISTRATIVA DO FUNDO MUN. DE ASSIS. SOCIAL - FMAS

Unidade de medida: R\$

Região	Quant. 2014	Quant. 2015	Quant. 2016	Quant. 2017
Município	1	1	1	1
Quantidade por ano...	1	1	1	1
Valor por ano.....	2.000.000,00	2.140.000,00	2.300.000,00	2.500.000,00

Totais.....: Quantidade	4	valor	8.940.000,00
Fonte de recursos: Tesouro Municipal		8.940.000,00	
Convênios.....		0,00	
Outras fontes....		0,00	

TOTAL DO PROGRAMA:	valor 2014	valor 2015	valor 2016	valor 2017
	2.000.000,00	2.140.000,00	2.300.000,00	2.500.000,00

Subfunção: 241 - Assistência ao Idoso

Programa: 0120 - Amparo Assistencial ao Idoso
 AMPARO ASSISTENCIAL AO IDOSO

Ação: 0009 - GARANTIR ASSISTENCIA PSICOSOCIAL DA POPULAÇÃO DE TERCEIRA IDADE

Unidade de medida: R\$

Região	Quant. 2014	Quant. 2015	Quant. 2016	Quant. 2017
Município	1	1	1	1
Quantidade por ano...	1	1	1	1
Valor por ano.....	3.000,00	3.100,00	3.200,00	3.300,00

ÓRGÃO: 06 - Sec. do Trabalho e Desenv. Social
 UNIDADE ORÇAMENTÁRIA: 06.00 - Fundo Mun. de Assistência Social - Fmas

Totais.....:	Quantidade	4	valor	12.600,00
Fonte de recursos:	Tesouro Municipal		12.600,00	
	Convênios.....		0,00	
	Outras fontes....		0,00	

Ação: 0188 - SUBVENÇÃO SOCIAL PARA AÇÕES DE ASSISTENCIA AO IDOSO

Unidade de medida: R\$

Região Município	Quant. 2014	Quant. 2015	Quant. 2016	Quant. 2017
	1	1	1	1
Quantidade por ano...	1	1	1	1
Valor por ano.....	25.000,00	25.000,00	25.000,00	25.000,00

Totais.....:	Quantidade	4	valor	100.000,00
Fonte de recursos:	Tesouro Municipal		0,00	
	Convênios.....		100.000,00	
	Outras fontes....		0,00	

Ação: 0192 - FORTALECIMENTO DE VINCULOS (IDOSO)

Unidade de medida: R\$

Região Município	Quant. 2014	Quant. 2015	Quant. 2016	Quant. 2017
	1	1	1	1
Quantidade por ano...	1	1	1	1
Valor por ano.....	50.000,00	50.000,00	50.000,00	50.000,00

Totais.....:	Quantidade	4	valor	200.000,00
Fonte de recursos:	Tesouro Municipal		0,00	
	Convênios.....		200.000,00	
	Outras fontes....		0,00	

TOTAL DO PROGRAMA:	Valor 2014	Valor 2015	Valor 2016	Valor 2017
	78.000,00	78.100,00	78.200,00	78.300,00

Subfunção: 242 - Assistência ao Portador de Deficiência

Programa: 0122 - Amparo Assistencial a Criança e ao Adolescente
 AMPARO ASSISTENCIAL A CRIANÇA E AO ADOLESCENTE

Ação: 0010 - APOIO A ENTIDADE DE ASSISTENCIA A PESSOAS PORTADORAS DE DEFICIENCIAS

ÓRGÃO: 06 - Sec. do Trabalho e Desenv. Social
 UNIDADE ORÇAMENTÁRIA: 06.00 - Fundo Mun. de Assistência Social - Fmas

Unidade de medida: R\$				
Região	Quant. 2014	Quant. 2015	Quant. 2016	Quant. 2017
Município	1	1	1	1
Quantidade por ano...	1	1	1	1
Valor por ano.....	40.000,00	43.000,00	46.000,00	50.000,00
Totais.....: Quantidade 4 valor 179.000,00				
Fonte de recursos: Tesouro Municipal 0,00				
Convênios..... 179.000,00				
Outras fontes.... 0,00				
TOTAL DO PROGRAMA: Valor 2014 40.000,00 Valor 2015 43.000,00 Valor 2016 46.000,00 Valor 2017 50.000,00				

Subfunção: 243 - Assistência à Criança e ao Adolescente

Programa: 0122 - Amparo Assistencial a Criança e ao Adolescente
 AMPARO ASSISTENCIAL A CRIANÇA E AO ADOLESCENTE

Ação: 0011 - MANUTENÇÃO DAS ATIVIDADES DO PROJovem ADOLESCENTE

Unidade de medida: R\$				
Região	Quant. 2014	Quant. 2015	Quant. 2016	Quant. 2017
Município	1	1	1	1
Quantidade por ano...	1	1	1	1
Valor por ano.....	270.000,00	300.000,00	310.000,00	320.000,00
Totais.....: Quantidade 4 valor 1.200.000,00				
Fonte de recursos: Tesouro Municipal 0,00				
Convênios..... 1.200.000,00				
Outras fontes.... 0,00				

Ação: 0191 - FORTALECIMENTO DE VINCULOS (06 A 6 ANOS)

Unidade de medida: R\$				
Região	Quant. 2014	Quant. 2015	Quant. 2016	Quant. 2017
Município	1	1	1	1
Quantidade por ano...	1	1	1	1

ÓRGÃO: 06 - Sec. do Trabalho e Desenv. Social				
UNIDADE ORÇAMENTARIA: 06.00 - Fundo Mun. de Assistência Social - Fmas				
Valor por ano.....	50.000,00	50.000,00	50.000,00	50.000,00
Totais.....: Quantidade	4	valor	200.000,00	
Fonte de recursos: Tesouro Municipal		0,00		
Convênios.....	200.000,00			
Outras fontes....		0,00		
Ação: 0200 - MANUTENÇÃO DO SERVIÇO DE CONVIVENCIA E FORTALECIMENTO DE VINCULOS PARA JOVENS DE 15 A 17 ANOS				
Unidade de medida: R\$				
Região	Quant. 2014	Quant. 2015	Quant. 2016	Quant. 2017
Município	1	1	1	1
Quantidade por ano...	1	1	1	1
Valor por ano.....	50.000,00	50.000,00	50.000,00	50.000,00
Totais.....: Quantidade	4	valor	200.000,00	
Fonte de recursos: Tesouro Municipal		0,00		
Convênios.....	200.000,00			
Outras fontes....		0,00		
TOTAL DO PROGRAMA:	Valor 2014 370.000,00	Valor 2015 400.000,00	Valor 2016 410.000,00	Valor 2017 420.000,00
Programa: 0123 - Erradicação do Trabalho Infantil ERRADICAÇÃO DO TRABALHO INFANTIL				
Ação: 0187 - MANUTENÇÃO DO PROGRAMA DE ERRADICAÇÃO DO TRABALHO INFANTIL				
Unidade de medida: R\$				
Região	Quant. 2014	Quant. 2015	Quant. 2016	Quant. 2017
Município	1	1	1	1
Quantidade por ano...	1	1	1	1
Valor por ano.....	35.000,00	35.000,00	35.000,00	35.000,00
Totais.....: Quantidade	4	valor	140.000,00	
Fonte de recursos: Tesouro Municipal		0,00		
Convênios.....	140.000,00			
Outras fontes....		0,00		
TOTAL DO PROGRAMA:	Valor 2014 35.000,00	Valor 2015 35.000,00	Valor 2016 35.000,00	Valor 2017 35.000,00

ÓRGÃO: 06 - Sec. do Trabalho e Desenv. Social
 UNIDADE ORÇAMENTÁRIA: 06.00 - Fundo Mun. de Assistência Social - Fmas

Subfunção: 244 - Assistência Comunitária

Programa: 0025 - PAIF/Estado - Manutenção dos Cras
 PROGRAMA DO PAIF/ESTADO - MANUTENÇÃO DOS CRAS

Ação: 0185 - MANUTENÇÃO DO CRAS COM FINANCIAMENTO DO ESTADO

Unidade de medida: R\$

Região Município	Quant. 2014	Quant. 2015	Quant. 2016	Quant. 2017
	1	1	1	1
Quantidade por ano...	1	1	1	1
Valor por ano.....	50.000,00	50.000,00	50.000,00	50.000,00

Totais.....: Quantidade	4	valor	200.000,00
Fonte de recursos: Tesouro Municipal		0,00	
Convênios.....	200.000,00		
Outras fontes....		0,00	

TOTAL DO PROGRAMA:	Valor 2014	Valor 2015	Valor 2016	Valor 2017
	50.000,00	50.000,00	50.000,00	50.000,00

Programa: 0026 - PAIF/União - Manutenção do Cras
 MANUTENÇÃO DO PAIF/UNIÃO - MANUTENÇÃO DO CRAS

Ação: 0186 - MANUTENÇÃO DO CRAS EM GERAL

Unidade de medida: R\$

Região Município	Quant. 2014	Quant. 2015	Quant. 2016	Quant. 2017
	1	1	1	1
Quantidade por ano...	1	1	1	1
Valor por ano.....	230.000,00	230.000,00	230.000,00	230.000,00

Totais.....: Quantidade	4	valor	920.000,00
Fonte de recursos: Tesouro Municipal		0,00	
Convênios.....	920.000,00		
Outras fontes....		0,00	

Ação: 0208 - CONSTRUÇÃO E IMPLANTAÇÃO DO CRAS

ÓRGÃO: 06 - Sec. do Trabalho e Desenv. Social
 UNIDADE ORÇAMENTÁRIA: 06.00 - Fundo Mun. de Assistência Social - Fmas

Unidade de medida: R\$

Região Município	Quant. 2014	Quant. 2015	Quant. 2016	Quant. 2017
	1	1	1	1
Quantidade por ano...	1	1	1	1
Valor por ano.....	300.000,00	300.000,00	300.000,00	300.000,00
Totais.....: Quantidade	4	valor	1.200.000,00	
Fonte de recursos: Tesouro Municipal		0,00		
Convênios.....	1.200.000,00			
Outras fontes....		0,00		
TOTAL DO PROGRAMA:	Valor 2014	Valor 2015	Valor 2016	Valor 2017
	530.000,00	530.000,00	530.000,00	530.000,00

Programa: 0027 - Programa Igd/Bolsa Família
 MANUTENÇÃO PROGRAMA IGD/BOLSA FAMILIA

Ação: 0193 - GESTÃO DA BOLSA FAMILIA - IGD/PBF

Unidade de medida: R\$

Região Município	Quant. 2014	Quant. 2015	Quant. 2016	Quant. 2017
	1	1	1	1
Quantidade por ano...	1	1	1	1
Valor por ano.....	300.000,00	300.000,00	300.000,00	300.000,00
Totais.....: Quantidade	4	valor	1.200.000,00	
Fonte de recursos: Tesouro Municipal		0,00		
Convênios.....	1.200.000,00			
Outras fontes....		0,00		

Ação: 0207 - REFORMA E AMPLIAÇÃO DA SALA DE COORDENAÇÃO DO BOLSA FAMILIA

Unidade de medida: R\$

Região Município	Quant. 2014	Quant. 2015	Quant. 2016	Quant. 2017
	1	1	1	1
Quantidade por ano...	1	1	1	1
Valor por ano.....	50.000,00	50.000,00	50.000,00	50.000,00
Totais.....: Quantidade	4	valor	200.000,00	

ÓRGÃO: 06 - Sec. do Trabalho e Desenv. Social
 UNIDADE ORÇAMENTÁRIA: 06.00 - Fundo Mun. de Assistência Social - Fmas

Fonte de recursos:	Tesouro Municipal	0,00
	Convênios.....	200.000,00
	Outras fontes....	0,00

TOTAL DO PROGRAMA:	Valor 2014	Valor 2015	Valor 2016	Valor 2017
	350.000,00	350.000,00	350.000,00	350.000,00

Programa: 0028 - Programa Igd/Suas
 MANUTENÇÃO DO PROGRAMA IGD/SUAS

Ação: 0194 - APRIMORAMENTO DA GESTÃO DO IGD/SUAS

Unidade de medida: R\$

Região	Quant. 2014	Quant. 2015	Quant. 2016	Quant. 2017
Município	1	1	1	1
Quantidade por ano...	1	1	1	1
Valor por ano.....	50.000,00	50.000,00	50.000,00	50.000,00

Totais.....:	Quantidade	4	valor	200.000,00
Fonte de recursos:	Tesouro Municipal		0,00	
	Convênios.....	200.000,00		
	Outras fontes....	0,00		

TOTAL DO PROGRAMA:	Valor 2014	Valor 2015	Valor 2016	Valor 2017
	50.000,00	50.000,00	50.000,00	50.000,00

Programa: 0030 - Programa de Benefícios Eventuais
 MANUTENÇÃO DO PROGRAMA DE BENEFÍCIOS EVENTUAIS

Ação: 0195 - GESTÃO DOS BENEFÍCIOS EVENTUAIS - BE

Unidade de medida: R\$

Região	Quant. 2014	Quant. 2015	Quant. 2016	Quant. 2017
Município	1	1	1	1
Quantidade por ano...	1	1	1	1
Valor por ano.....	100.000,00	100.000,00	100.000,00	100.000,00

Totais.....:	Quantidade	4	valor	400.000,00
Fonte de recursos:	Tesouro Municipal		0,00	
	Convênios.....	400.000,00		
	Outras fontes....	0,00		

ÓRGÃO: 06 - Sec. do Trabalho e Desenv. Social
 UNIDADE ORÇAMENTÁRIA: 06.00 - Fundo Mun. de Assistência Social - Fmas

TOTAL DO PROGRAMA:	Valor 2014 100.000,00	Valor 2015 100.000,00	Valor 2016 100.000,00	Valor 2017 100.000,00
--------------------	--------------------------	--------------------------	--------------------------	--------------------------

Programa: 0053 - Creas/Paef
 MANUTENÇÃO DO PROGRAMA CREAS/PAEF

Ação: 0196 - MANUTENÇÃO DO CREAS/PAEF

Unidade de medida: R\$

Região	Quant. 2014	Quant. 2015	Quant. 2016	Quant. 2017
Município	1	1	1	1
Quantidade por ano...	1	1	1	1
Valor por ano.....	150.000,00	150.000,00	150.000,00	150.000,00

Totais.....	Quantidade	4	valor	600.000,00
Fonte de recursos:	Tesouro Municipal		0,00	
	Convênios.....		600.000,00	
	Outras fontes....		0,00	

Ação: 0209 - CONSTRUÇÃO E IMPLANTAÇÃO DO CREAS

Unidade de medida: R\$

Região	Quant. 2014	Quant. 2015	Quant. 2016	Quant. 2017
Município	1	1	1	1
Quantidade por ano...	1	1	1	1
Valor por ano.....	300.000,00	300.000,00	300.000,00	300.000,00

Totais.....	Quantidade	4	valor	1.200.000,00
Fonte de recursos:	Tesouro Municipal		0,00	
	Convênios.....		1.200.000,00	
	Outras fontes....		0,00	

TOTAL DO PROGRAMA:	Valor 2014 450.000,00	Valor 2015 450.000,00	Valor 2016 450.000,00	Valor 2017 450.000,00
--------------------	--------------------------	--------------------------	--------------------------	--------------------------

Programa: 0125 - Assistência a Comunidades
 ASSISTENCIA A COMUNIDADES

Ação: 0013 - IMPLANTAÇÃO DE COZINHA COMUNITARIA

ÓRGÃO: 06 - Sec. do Trabalho e Desenv. Social
 UNIDADE ORÇAMENTÁRIA: 06.00 - Fundo Mun. de Assistência Social - Fmas

Unidade de medida: R\$				
Região	Quant. 2014	Quant. 2015	Quant. 2016	Quant. 2017
Município	1	1	1	1
Quantidade por ano...	1	1	1	1
Valor por ano.....	125.000,00	125.000,00	125.000,00	125.000,00
<hr/>				
Totais.....: Quantidade	4	valor	500.000,00	
Fonte de recursos: Tesouro Municipal		0,00		
Convênios.....	500.000,00			
Outras fontes....	0,00			
<hr/>				
Ação: 0015 - PROGRAMA DE ATENDIMENTO AS POPULAÇÕES CARENTES DO MUNICIPIO				
Unidade de medida: R\$				
Região	Quant. 2014	Quant. 2015	Quant. 2016	Quant. 2017
Município	1	1	1	1
Quantidade por ano...	1	1	1	1
Valor por ano.....	3.500,00	3.902,00	3.500,00	3.500,00
<hr/>				
Totais.....: Quantidade	4	valor	14.402,00	
Fonte de recursos: Tesouro Municipal		0,00		
Convênios.....	14.402,00			
Outras fontes....	0,00			
<hr/>				
Ação: 0016 - ASSISTENCIA A FAMILIAS CARENTES EM SITUAÇÃO DE RISCO SOCIAL				
Unidade de medida: R\$				
Região	Quant. 2014	Quant. 2015	Quant. 2016	Quant. 2017
Município	1	1	1	1
Quantidade por ano...	1	1	1	1
Valor por ano.....	65.000,00	80.000,00	90.000,00	100.000,00
<hr/>				
Totais.....: Quantidade	4	valor	335.000,00	
Fonte de recursos: Tesouro Municipal		0,00		
Convênios.....	335.000,00			
Outras fontes....	0,00			
<hr/>				
Ação: 0017 - PROMOÇÃO E DEFESA DOS DIREITOS DA MULHER				
Unidade de medida: R\$				

ÓRGÃO: 06 - Sec. do Trabalho e Desenv. Social
 UNIDADE ORÇAMENTARIA: 06.00 - Fundo Mun. de Assistência Social - Fmas

Região	Quant. 2014	Quant. 2015	Quant. 2016	Quant. 2017
Município	1	1	1	1
Quantidade por ano...	1	1	1	1
Valor por ano.....	25.000,00	25.000,00	25.000,00	25.000,00
<hr/>				
Totais.....: Quantidade	4	valor	100.000,00	
Fonte de recursos: Tesouro Municipal		0,00		
Convênios.....		100.000,00		
Outras fontes....		0,00		
<hr/>				
Ação: 0020 - PROGRAMA CASA DE ACOLHIMENTO				
Unidade de medida: R\$				
Região	Quant. 2014	Quant. 2015	Quant. 2016	Quant. 2017
Município	1	1	1	1
Quantidade por ano...	1	1	1	1
Valor por ano.....	220.000,00	240.000,00	260.000,00	300.000,00
<hr/>				
Totais.....: Quantidade	4	valor	1.020.000,00	
Fonte de recursos: Tesouro Municipal		0,00		
Convênios.....		1.020.000,00		
Outras fontes....		0,00		
<hr/>				
Ação: 0189 - PROTEÇÃO SOCIAL BASICA - INVESTIMENTO CIDADÃ.				
Unidade de medida: R\$				
Região	Quant. 2014	Quant. 2015	Quant. 2016	Quant. 2017
Município	1	1	1	1
Quantidade por ano...	1	1	1	1
Valor por ano.....	25.000,00	25.000,00	25.000,00	25.000,00
<hr/>				
Totais.....: Quantidade	4	valor	100.000,00	
Fonte de recursos: Tesouro Municipal		0,00		
Convênios.....		100.000,00		
Outras fontes....		0,00		
<hr/>				
Ação: 0190 - PROTEÇÃO SOCIAL BASICA - ESTAÇÃO FAMILIA				
Unidade de medida: R\$				
Região	Quant. 2014	Quant. 2015	Quant. 2016	Quant. 2017
Município	1	1	1	1

ÓRGÃO: 06 - Sec. do Trabalho e Desenv. Social
 UNIDADE ORÇAMENTARIA: 06.00 - Fundo Mun. de Assistência Social - Fmas

Quantidade por ano...	1	1	1	1
Valor por ano.....	20.000,00	20.000,00	20.000,00	20.000,00
Totais.....: Quantidade 4 valor 80.000,00				
Fonte de recursos: Tesouro Municipal 0,00				
Convênios..... 80.000,00				
Outras fontes.... 0,00				
Ação: 0197 - MANUTENÇÃO DO PROGRAMA ACESSUAS - PRONATEC				
Unidade de medida: R\$				
Região	Quant. 2014	Quant. 2015	Quant. 2016	Quant. 2017
Município	1	1	1	1
Quantidade por ano...	1	1	1	1
Valor por ano.....	15.000,00	15.000,00	15.000,00	15.000,00
Totais.....: Quantidade 4 valor 60.000,00				
Fonte de recursos: Tesouro Municipal 0,00				
Convênios..... 60.000,00				
Outras fontes.... 0,00				
Ação: 0198 - MANUTENÇÃO DA ALTA COMPLEXIDADE PAC I				
Unidade de medida: R\$				
Região	Quant. 2014	Quant. 2015	Quant. 2016	Quant. 2017
Município	1	1	1	1
Quantidade por ano...	1	1	1	1
Valor por ano.....	30.000,00	30.000,00	30.000,00	30.000,00
Totais.....: Quantidade 4 valor 120.000,00				
Fonte de recursos: Tesouro Municipal 0,00				
Convênios..... 120.000,00				
Outras fontes.... 0,00				
Ação: 0199 - REALIZAÇÃO DE CONFERENCIAS DO MUNICIPIO				
Unidade de medida: R\$				
Região	Quant. 2014	Quant. 2015	Quant. 2016	Quant. 2017
Município	1	1	1	1
Quantidade por ano...	1	1	1	1

ÓRGÃO: 06 - Sec. do Trabalho e Desenv. Social
 UNIDADE ORÇAMENTÁRIA: 06.00 - Fundo Mun. de Assistência Social - Fmas

Valor por ano.....	10.000,00	10.000,00	10.000,00	10.000,00
Totais.....: Quantidade	4	valor	40.000,00	
Fonte de recursos: Tesouro Municipal		40.000,00		
Convênios.....		0,00		
Outras fontes....		0,00		
TOTAL DO PROGRAMA:	Valor 2014 538.500,00	Valor 2015 573.902,00	Valor 2016 603.500,00	Valor 2017 653.500,00

Função: 16 - Habitação

Subfunção: 481 - Habitação Rural

Programa: 0518 - Melhorias de Condições de Habitações Rurais
 MELHORIAS DE CONDIÇÕES DE HABITAÇÕES RURAIS

Ação: 0021 - PROGRAMA DE MELHORIA DE HABITAÇÕES RURAIS

Unidade de medida: R\$

Região	Quant. 2014	Quant. 2015	Quant. 2016	Quant. 2017
Município	1	1	1	1
Quantidade por ano...	1	1	1	1
Valor por ano.....	10.000,00	10.000,00	10.000,00	10.000,00

Totais.....: Quantidade	4	valor	40.000,00
Fonte de recursos: Tesouro Municipal		0,00	
Convênios.....		40.000,00	
Outras fontes....		0,00	

TOTAL DO PROGRAMA:	Valor 2014 10.000,00	Valor 2015 10.000,00	Valor 2016 10.000,00	Valor 2017 10.000,00
--------------------	-------------------------	-------------------------	-------------------------	-------------------------

Subfunção: 482 - Habitação Urbana

Programa: 0515 - Habitações Urbanas
 HABITAÇÕES URBANAS

ÓRGÃO: 06 - Sec. do Trabalho e Desenv. Social
 UNIDADE ORÇAMENTÁRIA: 06.00 - Fundo Mun. de Assistência Social - Fmas

Ação: 0022 - ASSEGURAR MELHORIAS SANITARIAS DOMICILIARES

Unidade de medida: R\$

Região Município	Quant. 2014	Quant. 2015	Quant. 2016	Quant. 2017
	1	1	1	1
Quantidade por ano...	1	1	1	1
Valor por ano.....	150.000,00	160.000,00	200.000,00	230.000,00
Totais.....: Quantidade	4	valor	740.000,00	
Fonte de recursos: Tesouro Municipal		0,00		
Convênios.....		740.000,00		
Outras fontes....		0,00		

Ação: 0023 - PROGRAMA DE HABITAÇÕES URBANAS

Unidade de medida: R\$

Região Município	Quant. 2014	Quant. 2015	Quant. 2016	Quant. 2017
	1	1	1	1
Quantidade por ano...	1	1	1	1
Valor por ano.....	130.000,00	130.000,00	130.000,00	130.000,00
Totais.....: Quantidade	4	valor	520.000,00	
Fonte de recursos: Tesouro Municipal		0,00		
Convênios.....		520.000,00		
Outras fontes....		0,00		

TOTAL DO PROGRAMA:	Valor 2014	valor 2015	Valor 2016	Valor 2017
	280.000,00	290.000,00	330.000,00	360.000,00

TOTAL DA UNIDADE ORÇAMENTÁRIA:	Valor 2014	Valor 2015	Valor 2016	Valor 2017
	4.881.500,00	5.100.002,00	5.342.700,00	5.636.800,00

ÓRGÃO: 06 - Sec. do Trabalho e Desenv. Social
 UNIDADE ORÇAMENTÁRIA: 06.01 - Fundo Mun.Direitos da Criança e Adolesc.

Função: 08 - Assistência Social

Subfunção: 243 - Assistência à Criança e ao Adolescente

Programa: 0006 - Programa de Profissionalização de Adolescentes
 PROGRAMA DE PROFISSIONALIZAÇÃO DE ADOLESCENTES

Ação: 0024 - INSTITUIÇÃO, CONFECÇÃO E MANUTENÇÃO DE SELO SOCIAL P/ REC. PUB. AOS INV. PUB

Unidade de medida: R\$

Região Município	Quant. 2014	Quant. 2015	Quant. 2016	Quant. 2017
	1	1	1	1
Quantidade por ano...	1	1	1	1
Valor por ano.....	8.000,00	8.000,00	8.000,00	8.000,00

Totais.....: Quantidade	4	valor	32.000,00
Fonte de recursos: Tesouro Municipal		0,00	
Convênios.....		32.000,00	
Outras fontes....		0,00	

TOTAL DO PROGRAMA:	Valor 2014	Valor 2015	Valor 2016	Valor 2017
	8.000,00	8.000,00	8.000,00	8.000,00

Programa: 0122 - Amparo Assistencial a Criança e ao Adolescente
 AMPARO ASSISTENCIAL A CRIANÇA E AO ADOLESCENTE

Ação: 0025 - MANUTENÇÃO DO PROGRAMA DE ATENDIMENTO A CRIANÇA E AO ADOLESCENTE

Unidade de medida: R\$

Região Município	Quant. 2014	Quant. 2015	Quant. 2016	Quant. 2017
	1	1	1	1
Quantidade por ano...	1	1	1	1
Valor por ano.....	25.000,00	25.000,00	25.000,00	25.000,00

Totais.....: Quantidade	4	valor	100.000,00
Fonte de recursos: Tesouro Municipal		0,00	
Convênios.....		100.000,00	
Outras fontes....		0,00	

ÓRGÃO: 06 - Sec. do Trabalho e Desenv. Social
 UNIDADE ORÇAMENTÁRIA: 06.01 - Fundo Mun.Direitos da Criança e Adolesc.

Ação: 0026 - GESTÃO DOS SERVIÇOS DE PROTEÇÃO SOCIAL E VALORIZAÇÃO DA INFANCIA E DA JUVENTUDE

Unidade de medida: R\$

Região	Quant. 2014	Quant. 2015	Quant. 2016	Quant. 2017
Município	1	1	1	1
Quantidade por ano...	1	1	1	1
Valor por ano.....	50.000,00	55.000,00	60.000,00	65.000,00
Totais.....: Quantidade	4	valor	230.000,00	
Fonte de recursos: Tesouro Municipal		0,00		
Convênios.....		230.000,00		
Outras fontes....		0,00		

Ação: 0028 - INCENTIVO A CULTURA LOCAL PARA CRIANÇAS E ADOLESCENTES

Unidade de medida: R\$

Região	Quant. 2014	Quant. 2015	Quant. 2016	Quant. 2017
Município	1	1	1	1
Quantidade por ano...	1	1	1	1
Valor por ano.....	50.000,00	50.000,00	50.000,00	50.000,00
Totais.....: Quantidade	4	valor	200.000,00	
Fonte de recursos: Tesouro Municipal		60.000,00		
Convênios.....		140.000,00		
Outras fontes....		0,00		

Ação: 0201 - PROTEÇÃO SOCIAL BASICA - FORTALECIMENTO DAS ENTIDADES

Unidade de medida: R\$

Região	Quant. 2014	Quant. 2015	Quant. 2016	Quant. 2017
Município	1	1	1	1
Quantidade por ano...	1	1	1	1
Valor por ano.....	50.000,00	50.000,00	50.000,00	50.000,00
Totais.....: Quantidade	4	valor	200.000,00	
Fonte de recursos: Tesouro Municipal		0,00		
Convênios.....		200.000,00		
Outras fontes....		0,00		

Ação: 0202 - PROTEÇÃO SOCIAL ESPECIAL - FORTALECIMENTO DAS ENTIDADES

ÓRGÃO: 06 - Sec. do Trabalho e Desenv. Social
 UNIDADE ORÇAMENTARIA: 06.01 - Fundo Mun.Direitos da Criança e Adolesc.

Unidade de medida: R\$

Região	Quant. 2014	Quant. 2015	Quant. 2016	Quant. 2017
Município	1	1	1	1
Quantidade por ano...	1	1	1	1
Valor por ano.....	50.000,00	50.000,00	50.000,00	50.000,00

Totais.....: Quantidade	4	valor	200.000,00
Fonte de recursos: Tesouro Municipal			0,00
Convênios.....		200.000,00	
Outras fontes....		0,00	

Ação: 0203 - MANUTENÇÃO DE FORTALECIMENTO DAS ATIVIDADES DO OCA

Unidade de medida: R\$

Região	Quant. 2014	Quant. 2015	Quant. 2016	Quant. 2017
Município	1	1	1	1
Quantidade por ano...	1	1	1	1
Valor por ano.....	100.000,00	100.000,00	100.000,00	100.000,00

Totais.....: Quantidade	4	valor	400.000,00
Fonte de recursos: Tesouro Municipal			0,00
Convênios.....		400.000,00	
Outras fontes....		0,00	

TOTAL DO PROGRAMA:	Valor 2014	Valor 2015	Valor 2016	Valor 2017
	325.000,00	330.000,00	335.000,00	340.000,00

Função: 14 - Direito da Cidadania

Subfunção: 421 - Custódia e Reintegração Social

Programa: 0122 - Amparo Assistencial a Criança e ao Adolescente
 AMPARO ASSISTENCIAL A CRIANÇA E AO ADOLESCENTE

Ação: 0029 - MANUTENÇÃO DO CONSELHO TUTELAR

Unidade de medida: R\$

ÓRGÃO: 06 - Sec. do Trabalho e Desenv. Social
 UNIDADE ORÇAMENTÁRIA: 06.01 - Fundo Mun.Direitos da Criança e Adolesc.

Região Município	Quant. 2014	Quant. 2015	Quant. 2016	Quant. 2017
	1	1	1	1
Quantidade por ano...	1	1	1	1
Valor por ano.....	150.000,00	150.000,00	150.000,00	150.000,00
Totais.....: Quantidade	4	valor	600.000,00	
Fonte de recursos: Tesouro Municipal		600.000,00		
Convênios.....		0,00		
Outras fontes....		0,00		
TOTAL DO PROGRAMA:	Valor 2014	valor 2015	Valor 2016	Valor 2017
	150.000,00	150.000,00	150.000,00	150.000,00
TOTAL DA UNIDADE ORÇAMENTÁRIA:	Valor 2014	valor 2015	Valor 2016	Valor 2017
	483.000,00	488.000,00	493.000,00	498.000,00

ÓRGÃO: 06 - Sec. do Trabalho e Desenv. Social
 UNIDADE ORÇAMENTÁRIA: 06.03 - Secretaria do Trabalho e Desenv. Social

Função: 08 - Assistência Social

Subfunção: 122 - Administração Geral

Programa: 0125 - Assistência a Comunidades
 ASSISTENCIA A COMUNIDADES

Ação: 0206 - MANUTENÇÃO DOS CONSELHOS VINCULADOS INCLUSIVE TUTELAR

Unidade de medida: R\$

Região	Quant. 2014	Quant. 2015	Quant. 2016	Quant. 2017
Município	1	1	1	1
Quantidade por ano...	1	1	1	1
Valor por ano.....	100.000,00	100.000,00	100.000,00	100.000,00

Totais.....: Quantidade	4	valor	400.000,00
Fonte de recursos: Tesouro Municipal		400.000,00	
Convênios.....		0,00	
Outras fontes....		0,00	

TOTAL DO PROGRAMA:	Valor 2014	Valor 2015	Valor 2016	Valor 2017
	100.000,00	100.000,00	100.000,00	100.000,00

TOTAL DA UNIDADE ORÇAMENTÁRIA:	Valor 2014	Valor 2015	Valor 2016	Valor 2017
	100.000,00	100.000,00	100.000,00	100.000,00

ÓRGÃO: 07 - Secretaria de Educação
 UNIDADE ORÇAMENTÁRIA: 07.00 - Fundo Municipal de Educação - Fme

Função: 12 - Educação

Subfunção: 122 - Administração Geral

Programa: 0052 - Administração Geral
 ADMINISTRAÇÃO GERAL

Ação: 0030 - MANUTENÇÃO DAS ATIVIDADES ADMINISTRATIVAS DA SECRETARIA DE EDUCAÇÃO

Unidade de medida: R\$

Região Município	Quant. 2014	Quant. 2015	Quant. 2016	Quant. 2017
	1	1	1	1
Quantidade por ano...	1	1	1	1
Valor por ano.....	2.200.000,00	2.250.000,00	2.300.000,00	2.350.000,00

Totais.....: Quantidade	4	valor	9.100.000,00
Fonte de recursos: Tesouro Municipal		9.100.000,00	
Convênios.....		0,00	
Outras fontes....		0,00	

TOTAL DO PROGRAMA:	Valor 2014	Valor 2015	Valor 2016	Valor 2017
	2.200.000,00	2.250.000,00	2.300.000,00	2.350.000,00

Subfunção: 306 - Alimentação e Nutrição

Programa: 0007 - Programa de Distribuição de Merenda Escolar
 PROGRAMA DE DISTRIBUIÇÃO DE MERENDA ESCOLAR

Ação: 0031 - PROGRAMA DE DISTRIBUIÇÃO DE MERENDA ESCOLAR

Unidade de medida: R\$

Região Município	Quant. 2014	Quant. 2015	Quant. 2016	Quant. 2017
	1	1	1	1
Quantidade por ano...	1	1	1	1
Valor por ano.....	850.000,00	913.000,00	925.000,00	950.000,00

ÓRGÃO: 07 - Secretaria de Educação
 UNIDADE ORÇAMENTÁRIA: 07.00 - Fundo Municipal de Educação - Fme

Totais.....:	Quantidade	4	valor	3.638.000,00
Fonte de recursos:	Tesouro Municipal			0,00
	Convênios.....	3.638.000,00		
	Outras fontes....			0,00

TOTAL DO PROGRAMA:	Valor 2014	Valor 2015	Valor 2016	Valor 2017
	850.000,00	913.000,00	925.000,00	950.000,00

Subfunção: 361 - Ensino Fundamental

Programa: 0008 - Manutenção do Programa Dinheiro Direto na Escola - PDDE
 MANUTENÇÃO DO PROGRAMA DINHEIRO DIRETO NA ESCOLA

Ação: 0033 - MANUTENÇÃO DO PROGRAMA DINHEIRO DIRETO NA ESCOLA

Unidade de medida: R\$

Região	Quant. 2014	Quant. 2015	Quant. 2016	Quant. 2017
Município	1	1	1	1
Quantidade por ano...	1	1	1	1
Valor por ano.....	10.000,00	10.000,00	10.000,00	10.000,00

Totais.....:	Quantidade	4	valor	40.000,00
Fonte de recursos:	Tesouro Municipal			0,00
	Convênios.....	40.000,00		
	Outras fontes....			0,00

TOTAL DO PROGRAMA:	Valor 2014	Valor 2015	Valor 2016	Valor 2017
	10.000,00	10.000,00	10.000,00	10.000,00

Programa: 0012 - Programa de Edificações Públicas
 PROGRAMA DE EDIFICAÇÕES PÚBLICAS

Ação: 0148 - CONSTRUÇÃO, REFORMA E AMPLIAÇÃO DE ESCOLAS PÚBLICAS

Unidade de medida: R\$

Região	Quant. 2014	Quant. 2015	Quant. 2016	Quant. 2017
Município	1	1	1	1
Quantidade por ano...	1	1	1	1

ÓRGÃO: 07 - Secretaria de Educação				
UNIDADE ORÇAMENTÁRIA: 07.00 - Fundo Municipal de Educação - Fme				
Valor por ano.....	300.000,00	300.000,00	300.000,00	300.000,00
Totais.....: Quantidade	4	valor	1.200.000,00	
Fonte de recursos: Tesouro Municipal		600.000,00		
Convênios.....		600.000,00		
Outras fontes....		0,00		
TOTAL DO PROGRAMA:	Valor 2014	Valor 2015	Valor 2016	Valor 2017
	300.000,00	300.000,00	300.000,00	300.000,00

Programa: 0403 - Ensino Fundamental
 ENSINO FUNDAMENTAL

Ação: 0034 - CONSTRUÇÃO, REFORMA E AMPLIAÇÃO DE UNIDADES ESCOLARES, INCLUSIVE QUADRAS

Unidade de medida: R\$

Região	Quant. 2014	Quant. 2015	Quant. 2016	Quant. 2017
Município	1	1	1	1
Quantidade por ano...	1	1	1	1
Valor por ano.....	700.000,00	700.000,00	700.000,00	700.000,00
Totais.....: Quantidade	4	valor	2.800.000,00	
Fonte de recursos: Tesouro Municipal		0,00		
Convênios.....		2.800.000,00		
Outras fontes....		0,00		

Ação: 0035 - CONSTRUÇÃO DO CENTRO DE FORMAÇÃO DOCENTE

Unidade de medida: R\$

Região	Quant. 2014	Quant. 2015	Quant. 2016	Quant. 2017
Município	1	1	1	1
Quantidade por ano...	1	1	1	1
Valor por ano.....	100.000,00	100.000,00	100.000,00	100.000,00
Totais.....: Quantidade	4	valor	400.000,00	
Fonte de recursos: Tesouro Municipal		0,00		
Convênios.....		400.000,00		
Outras fontes....		0,00		

Ação: 0036 - MANUTENÇÃO DAS ATIVIDADES DO TRANSPORTE ESCOLAR NO AMBITO DO MUNICIPIO

Unidade de medida: R\$

ÓRGÃO: 07 - Secretaria de Educação
 UNIDADE ORÇAMENTÁRIA: 07.00 - Fundo Municipal de Educação - Fme

Região	Quant. 2014	Quant. 2015	Quant. 2016	Quant. 2017
Município	1	1	1	1
Quantidade por ano...	1	1	1	1
Valor por ano.....	2.700.000,00	2.700.000,00	2.700.000,00	2.700.000,00

Totais.....: Quantidade	4	valor	10.800.000,00
Fonte de recursos: Tesouro Municipal			0,00
Convênios.....	10.800.000,00		
Outras fontes....			0,00

Ação: 0037 - MANUTENÇÃO E DESENVOLVIMENTO DO ENSINO FUNDAMENTAL - DEMAIS RECURSOS

Unidade de medida: R\$

Região	Quant. 2014	Quant. 2015	Quant. 2016	Quant. 2017
Município	1	1	1	1
Quantidade por ano...	1	1	1	1
Valor por ano.....	250.000,00	270.000,00	300.000,00	320.000,00

Totais.....: Quantidade	4	valor	1.140.000,00
Fonte de recursos: Tesouro Municipal	1.140.000,00		
Convênios.....			0,00
Outras fontes....			0,00

Ação: 0038 - IMPLEMENTAÇÃO DO CENTRO DE ATENDIMENTO EDUCACIONAL ESPECIAL

Unidade de medida: R\$

Região	Quant. 2014	Quant. 2015	Quant. 2016	Quant. 2017
Município	1	1	1	1
Quantidade por ano...	1	1	1	1
Valor por ano.....	10.000,00	10.000,00	10.000,00	10.000,00

Totais.....: Quantidade	4	valor	40.000,00
Fonte de recursos: Tesouro Municipal	40.000,00		
Convênios.....			0,00
Outras fontes....			0,00

TOTAL DO PROGRAMA:	Valor 2014	valor 2015	valor 2016	Valor 2017
	3.760.000,00	3.780.000,00	3.810.000,00	3.830.000,00

Subfunção: 362 - Ensino Médio

Programa: 0009 - Ensino Medio

ÓRGÃO: 07 - Secretaria de Educação
 UNIDADE ORÇAMENTÁRIA: 07.00 - Fundo Municipal de Educação - Fme

ENSINO MEDIO

Ação: 0039 - PROGRAMA DE APOIO AO ESTUDANTE DO ENSINO MEDIO

Unidade de medida: R\$

Região Município	Quant. 2014	Quant. 2015	Quant. 2016	Quant. 2017
	1	1	1	1
Quantidade por ano...	1	1	1	1
Valor por ano.....	10.000,00	10.000,00	10.000,00	10.000,00
Totais.....: Quantidade	4	valor	40.000,00	
Fonte de recursos: Tesouro Municipal		40.000,00		
Convênios.....		0,00		
Outras fontes....		0,00		
TOTAL DO PROGRAMA:	Valor 2014	Valor 2015	Valor 2016	Valor 2017
	10.000,00	10.000,00	10.000,00	10.000,00

Subfunção: 364 - Ensino Superior

Programa: 0430 - Ensino Superior de Graduação
 ENSINO SUPERIOR DE GRADUAÇÃO

Ação: 0040 - APOIO FINANCEIRO A FACULDADE DE MEDICINA DE BARBALHA ATRAVES DE CONVENIO

Unidade de medida: R\$

Região Município	Quant. 2014	Quant. 2015	Quant. 2016	Quant. 2017
	1	1	1	1
Quantidade por ano...	1	1	1	1
Valor por ano.....	50.000,00	50.000,00	50.000,00	50.000,00
Totais.....: Quantidade	4	valor	200.000,00	
Fonte de recursos: Tesouro Municipal		200.000,00		
Convênios.....		0,00		
Outras fontes....		0,00		
TOTAL DO PROGRAMA:	Valor 2014	Valor 2015	Valor 2016	Valor 2017
	50.000,00	50.000,00	50.000,00	50.000,00

ÓRGÃO: 07 - Secretaria de Educação
 UNIDADE ORÇAMENTÁRIA: 07.00 - Fundo Municipal de Educação - Fme

Subfunção: 365 - Educação Infantil

Programa: 0401 - Educação Infantil
 EDUCAÇÃO INFANTIL

Ação: 0042 - CONSTRUÇÃO, REFORMA E AMPLIAÇÃO DE UNIDADES DO ENSINO INFANTIL

Unidade de medida: R\$

Região	Quant. 2014	Quant. 2015	Quant. 2016	Quant. 2017
Município	1	1	1	1
Quantidade por ano...	1	1	1	1
Valor por ano.....	200.000,00	200.000,00	200.000,00	200.000,00
Totais.....: Quantidade	4	valor	800.000,00	
Fonte de recursos: Tesouro Municipal		800.000,00		
Convênios.....		0,00		
Outras fontes....		0,00		

Ação: 0043 - MANUTENÇÃO DO PROGRAMA DE EDUCAÇÃO INFANTIL

Unidade de medida: R\$

Região	Quant. 2014	Quant. 2015	Quant. 2016	Quant. 2017
Município	1	1	1	1
Quantidade por ano...	1	1	1	1
Valor por ano.....	100.000,00	100.000,00	100.000,00	100.000,00
Totais.....: Quantidade	4	valor	400.000,00	
Fonte de recursos: Tesouro Municipal		400.000,00		
Convênios.....		0,00		
Outras fontes....		0,00		

TOTAL DO PROGRAMA:	Valor 2014	Valor 2015	Valor 2016	Valor 2017
	300.000,00	300.000,00	300.000,00	300.000,00

Subfunção: 366 - Educação de Jovens e Adultos

Programa: 0451 - Ensino Supletivo e Educação de Jovens e Adultos

ÓRGÃO: 07 - Secretaria de Educação
UNIDADE ORÇAMENTÁRIA: 07.00 - Fundo Municipal de Educação - Fme

EDUCAÇÃO JOVENS E ADULTOS

Ação: 0044 - MANUTENÇÃO DO PROGRAMA DE EDUCAÇÃO DE JOVENS E ADULTOS - DEMAIS RECURSOS

Unidade de medida: R\$

Região Município	Quant. 2014	Quant. 2015	Quant. 2016	Quant. 2017
	1	1	1	1
Quantidade por ano...	1	1	1	1
Valor por ano.....	20.000,00	20.000,00	20.000,00	20.000,00

Totais.....: Quantidade	4	valor	80.000,00
Fonte de recursos: Tesouro Municipal		80.000,00	
Convênios.....		0,00	
Outras fontes....		0,00	

TOTAL DO PROGRAMA:	Valor 2014	Valor 2015	Valor 2016	Valor 2017
	20.000,00	20.000,00	20.000,00	20.000,00

Subfunção: 368 - Educação Básica

Programa: 0031 - DESENVOLVIMENTO PROFISSIONAL EM EDUCAÇÃO
MANUTENÇÃO DO PROGRAMA DE DESENVOLVIMENTO PROFISSIONAL EM EDUCAÇÃO

Ação: 0142 - MANUTENÇÃO DAS AÇÕES DE DESENVOLVIMENTO PROFISSIONAL EM EDUCAÇÃO

Unidade de medida: R\$

Região Município	Quant. 2014	Quant. 2015	Quant. 2016	Quant. 2017
	1	1	1	1
Quantidade por ano...	1	1	1	1
Valor por ano.....	50.000,00	50.000,00	50.000,00	50.000,00

Totais.....: Quantidade	4	valor	200.000,00
Fonte de recursos: Tesouro Municipal		200.000,00	
Convênios.....		0,00	
Outras fontes....		0,00	

TOTAL DO PROGRAMA:	Valor 2014	Valor 2015	Valor 2016	Valor 2017
	50.000,00	50.000,00	50.000,00	50.000,00

ÓRGÃO: 07 - Secretaria de Educação
 UNIDADE ORÇAMENTÁRIA: 07.00 - Fundo Municipal de Educação - Fme

Programa: 0037 - Mais Educação
 MANUTENÇÃO DO PROGRAMA MAIS EDUCAÇÃO

Ação: 0143 - MANUTENÇÃO DA EDUCAÇÃO EM TEMPO INTEGRAL

Unidade de medida: R\$

Região Município	Quant. 2014	Quant. 2015	Quant. 2016	Quant. 2017
	1	1	1	1
Quantidade por ano...	1	1	1	1
Valor por ano.....	50.000,00	50.000,00	50.000,00	50.000,00
Totais.....: Quantidade	4	valor	200.000,00	
Fonte de recursos: Tesouro Municipal		200.000,00		
Convênios.....		0,00		
Outras fontes....		0,00		

TOTAL DO PROGRAMA:	valor 2014	valor 2015	valor 2016	valor 2017
	50.000,00	50.000,00	50.000,00	50.000,00

Programa: 0038 - Pse - Programa Saude na Escola
 MANUTENÇÃO DO PROGRAMA PSE - PROGRAMA SAUDE NA ESCOLA

Ação: 0144 - MANUTENÇÃO DO PROGRAMA SAÚDE NA ESCOLA - PSE

Unidade de medida: R\$

Região Município	Quant. 2014	Quant. 2015	Quant. 2016	Quant. 2017
	1	1	1	1
Quantidade por ano...	1	1	1	1
Valor por ano.....	50.000,00	50.000,00	50.000,00	50.000,00
Totais.....: Quantidade	4	valor	200.000,00	
Fonte de recursos: Tesouro Municipal		200.000,00		
Convênios.....		0,00		
Outras fontes....		0,00		

TOTAL DO PROGRAMA:	valor 2014	valor 2015	valor 2016	valor 2017
	50.000,00	50.000,00	50.000,00	50.000,00

Programa: 0039 - Mais Cultura, Atleta na Escola e Cidadão do Futuro

ÓRGÃO: 07 - Secretaria de Educação
 UNIDADE ORÇAMENTÁRIA: 07.00 - Fundo Municipal de Educação - Fme

MANUTENÇÃO DO PROGRAMA MAIS CULTURA, ATLETA NA ESCOLA E CIDADÃO DO FUTURO

Ação: 0145 - MANUTENÇÃO DO PROGRAMA CULTURA, ATLETA NA ESCOLA E CIDADÃO DO FUTURO

Unidade de medida: R\$

Região Município	Quant. 2014	Quant. 2015	Quant. 2016	Quant. 2017
	1	1	1	1
Quantidade por ano...	1	1	1	1
Valor por ano.....	20.000,00	20.000,00	20.000,00	20.000,00

Totais.....: Quantidade	4	valor	80.000,00
Fonte de recursos: Tesouro Municipal		80.000,00	
Convênios.....		0,00	
Outras fontes....		0,00	

TOTAL DO PROGRAMA:	Valor 2014	Valor 2015	Valor 2016	Valor 2017
	20.000,00	20.000,00	20.000,00	20.000,00

Programa: 0040 - Escola Acessível
 MANUTENÇÃO DO PROGRAMA ESCOLA ACESSIVEL

Ação: 0146 - ADEQUAÇÃO DAS ESCOLAS DA REDE PÚBLICA PARA ACESSIBILIDADE

Unidade de medida: R\$

Região Município	Quant. 2014	Quant. 2015	Quant. 2016	Quant. 2017
	1	1	1	1
Quantidade por ano...	1	1	1	1
Valor por ano.....	20.000,00	20.000,00	20.000,00	20.000,00

Totais.....: Quantidade	4	valor	80.000,00
Fonte de recursos: Tesouro Municipal		80.000,00	
Convênios.....		0,00	
Outras fontes....		0,00	

TOTAL DO PROGRAMA:	Valor 2014	Valor 2015	Valor 2016	Valor 2017
	20.000,00	20.000,00	20.000,00	20.000,00

Programa: 0041 - Relação Escola-Comunidade
 MANUTENÇÃO DO PROGRAMA RELAÇÃO ESCOLA-COMUNIDADE

Ação: 0147 - MANUTENÇÃO DO PROGRAMA RELAÇÃO ESCOLA-COMUNIDADE

ÓRGÃO: 07 - Secretaria de Educação
 UNIDADE ORÇAMENTÁRIA: 07.00 - Fundo Municipal de Educação - Fme

Unidade de medida: R\$				
Região Município	Quant. 2014	Quant. 2015	Quant. 2016	Quant. 2017
	1	1	1	1
Quantidade por ano...	1	1	1	1
Valor por ano.....	10.000,00	10.000,00	10.000,00	10.000,00
Totais.....: Quantidade 4 valor 40.000,00				
Fonte de recursos: Tesouro Municipal 40.000,00				
Convênios..... 0,00				
Outras fontes.... 0,00				
TOTAL DO PROGRAMA:	Valor 2014	Valor 2015	Valor 2016	Valor 2017
	10.000,00	10.000,00	10.000,00	10.000,00

Função: 18 - Gestão Ambiental

Subfunção: 541 - Preservação e Conservação Ambiental

Programa: 0042 - Educação Ambiental
 MANUTENÇÃO DO PROGRAMA EDUCAÇÃO AMBIENTAL

Ação: 0149 - MANUTENÇÃO DO PROGRAMA EDUCAÇÃO AMBIENTAL

Unidade de medida: R\$				
Região Município	Quant. 2014	Quant. 2015	Quant. 2016	Quant. 2017
	1	1	1	1
Quantidade por ano...	1	1	1	1
Valor por ano.....	15.000,00	15.000,00	15.000,00	15.000,00
Totais.....: Quantidade 4 valor 60.000,00				
Fonte de recursos: Tesouro Municipal 60.000,00				
Convênios..... 0,00				
Outras fontes.... 0,00				
TOTAL DO PROGRAMA:	Valor 2014	Valor 2015	Valor 2016	Valor 2017
	15.000,00	15.000,00	15.000,00	15.000,00

ÓRGÃO: 07 - Secretaria de Educação
UNIDADE ORÇAMENTÁRIA: 07.00 - Fundo Municipal de Educação - Fme

TOTAL DA UNIDADE ORÇAMENTÁRIA:	valor 2014 7.715.000,00	valor 2015 7.848.000,00	valor 2016 7.940.000,00	valor 2017 8.035.000,00
--------------------------------	----------------------------	----------------------------	----------------------------	----------------------------

ÓRGÃO: 07 - Secretaria de Educação
 UNIDADE ORÇAMENTÁRIA: 07.01 - FUNDEB - Fundo Manut. Educacao Basica

Função: 12 - Educação

Subfunção: 361 - Ensino Fundamental

Programa: 0403 - Ensino Fundamental
 ENSINO FUNDAMENTAL

Ação: 0045 - CONSTRUÇÃO, AMPLIAÇÃO, ADEQUAÇÃO E/OU IMP. DE LAB. DE INFORMATICA NAS ESCOLAS

Unidade de medida: R\$

Região	Quant. 2014	Quant. 2015	Quant. 2016	Quant. 2017
Município	1	1	1	1
Quantidade por ano...	1	1	1	1
Valor por ano.....	100.000,00	100.000,00	100.000,00	100.000,00
Totais.....: Quantidade	4	valor	400.000,00	
Fonte de recursos: Tesouro Municipal		0,00		
Convênios.....	400.000,00			
Outras fontes....	0,00			

Ação: 0047 - MANUTENÇÃO DO PROGRAMA EDUCADOR ESCOLAR ITINERANTE

Unidade de medida: R\$

Região	Quant. 2014	Quant. 2015	Quant. 2016	Quant. 2017
Município	1	1	1	1
Quantidade por ano...	1	1	1	1
Valor por ano.....	5.000,00	5.000,00	5.000,00	5.000,00
Totais.....: Quantidade	4	valor	20.000,00	
Fonte de recursos: Tesouro Municipal		0,00		
Convênios.....	20.000,00			
Outras fontes....	0,00			

Ação: 0048 - INSTALAÇÃO DO PROGRAMA DE BIBLIOTECAS AMBULANTES

Unidade de medida: R\$

Região	Quant. 2014	Quant. 2015	Quant. 2016	Quant. 2017
Município	1	1	1	1

ÓRGÃO: 07 - Secretaria de Educação
 UNIDADE ORÇAMENTÁRIA: 07.01 - FUNDEB - Fundo Manút. Educacao Basica

Quantidade por ano...	1	1	1	1
Valor por ano.....	15.000,00	15.000,00	15.000,00	15.000,00
Totais.....: Quantidade	4	valor	60.000,00	
Fonte de recursos: Tesouro Municipal		0,00		
Convênios.....		60.000,00		
Outras fontes....		0,00		
Ação: 0049 - IMPLEMENTAÇÃO DO CANTINHOS DE LEITURA NA REDE ESCOLAR				
Unidade de medida: R\$				
Região	Quant. 2014	Quant. 2015	Quant. 2016	Quant. 2017
Município	1	1	1	1
Quantidade por ano...	1	1	1	1
Valor por ano.....	5.000,00	5.000,00	5.000,00	5.000,00
Totais.....: Quantidade	4	valor	20.000,00	
Fonte de recursos: Tesouro Municipal		0,00		
Convênios.....		20.000,00		
Outras fontes....		0,00		
Ação: 0050 - REMUNERAÇÃO DOS PROFESSORES DO MAGISTERIO NO ENSINO FUNDAMENTAL - 60% DO FUNDEB				
Unidade de medida: R\$				
Região	Quant. 2014	Quant. 2015	Quant. 2016	Quant. 2017
Município	1	1	1	1
Quantidade por ano...	1	1	1	1
Valor por ano.....	15.000.000,00	16.200.000,00	17.400.000,00	18.700.000,00
Totais.....: Quantidade	4	valor	67.300.000,00	
Fonte de recursos: Tesouro Municipal		0,00		
Convênios.....		67.300.000,00		
Outras fontes....		0,00		
Ação: 0051 - DESENVOLVIMENTO DO ENSINO FUNDAMENTAL - 40% DO FUNDEB				
Unidade de medida: R\$				
Região	Quant. 2014	Quant. 2015	Quant. 2016	Quant. 2017
Município	1	1	1	1
Quantidade por ano...	1	1	1	1

ÓRGÃO: 07 - Secretaria de Educação
 UNIDADE ORÇAMENTÁRIA: 07.01 - FUNDEB - Fundo Manut. Educacao Basica

Valor por ano.....	6.100.000,00	6.600.000,00	7.100.000,00	7.632.000,00
Totais.....: Quantidade	4	valor	27.432.000,00	
Fonte de recursos: Tesouro Municipal		0,00		
Convênios.....	27.432.000,00			
Outras fontes....		0,00		
TOTAL DO PROGRAMA:	Valor 2014 21.225.000,00	Valor 2015 22.925.000,00	Valor 2016 24.625.000,00	Valor 2017 26.457.000,00

Programa: 0404 - Expansão da Oferta de Vagas no Ensino Fundamental
 EXPANSAO DA OFERTA DE VAGAS NO ENSINO FUNDAMENTAL

Ação: 0052 - CONSTR. E/OU REFORMA DE UNID. ESCOLARES C/ RECURSOS DO FUNDEB/OUTROS

Unidade de medida: R\$

Região	Quant. 2014	Quant. 2015	Quant. 2016	Quant. 2017
Município	1	1	1	1
Quantidade por ano...	1	1	1	1
Valor por ano.....	200.000,00	200.000,00	200.000,00	200.000,00
Totais.....: Quantidade	4	valor	800.000,00	
Fonte de recursos: Tesouro Municipal		0,00		
Convênios.....	800.000,00			
Outras fontes....		0,00		
TOTAL DO PROGRAMA:	Valor 2014 200.000,00	Valor 2015 200.000,00	Valor 2016 200.000,00	Valor 2017 200.000,00

Subfunção: 365 - Educação Infantil

Programa: 0401 - Educação Infantil
 EDUCAÇÃO INFANTIL

Ação: 0054 - DESENVOLVIMENTO DO ENSINO INFANTIL - 40% DO FUNDEB

Unidade de medida: R\$

Região	Quant. 2014	Quant. 2015	Quant. 2016	Quant. 2017
Município	1	1	1	1

ÓRGÃO: 07 - Secretaria de Educação
UNIDADE ORÇAMENTÁRIA: 07.01 - FUNDEB - Fundo Manut. Educacao Basica

Quantidade por ano...	1	1	1	1
Valor por ano.....	1.300.000,00	1.470.000,00	1.588.000,00	1.707.000,00
Totais.....: Quantidade	4	valor	6.065.000,00	
Fonte de recursos: Tesouro Municipal		0,00		
Convênios.....	6.065.000,00			
Outras fontes....		0,00		

Ação: 0055 - REMUNERAÇÃO DOS PROFISSIONAIS DO MAGISTERIO DA EDUCAÇÃO INFANTIL 60% DO FUNDEB

Unidade de medida: R\$

Região Município	Quant. 2014	Quant. 2015	Quant. 2016	Quant. 2017
	1	1	1	1
Quantidade por ano...	1	1	1	1
Valor por ano.....	2.400.000,00	2.600.000,00	2.800.000,00	3.007.000,00
Totais.....: Quantidade	4	valor	10.807.000,00	
Fonte de recursos: Tesouro Municipal		0,00		
Convênios.....	10.807.000,00			
Outras fontes....		0,00		

TOTAL DO PROGRAMA:	Valor 2014	Valor 2015	Valor 2016	Valor 2017
	3.700.000,00	4.070.000,00	4.388.000,00	4.714.000,00

Subfunção: 366 - Educação de Jovens e Adultos

Programa: 0451 - Ensino Supletivo e Educação de Jovens e Adultos
EDUCAÇÃO JOVENS E ADULTOS

Ação: 0056 - DESENVOLVIMENTO DA EDUCAÇÃO DE JOVENS E ADULTOS - 40% DO FUNDEB

Unidade de medida: R\$

Região Município	Quant. 2014	Quant. 2015	Quant. 2016	Quant. 2017
	1	1	1	1
Quantidade por ano...	1	1	1	1
Valor por ano.....	25.000,00	25.000,00	25.000,00	25.000,00
Totais.....: Quantidade	4	valor	100.000,00	
Fonte de recursos: Tesouro Municipal		0,00		
Convênios.....	100.000,00			
Outras fontes....		0,00		

ÓRGÃO: 07 - Secretaria de Educação
 UNIDADE ORÇAMENTÁRIA: 07.01 - FUNDEB - Fundo Manút. Educacao Basica

Ação: 0057 - REMUNERAÇÃO DOS PROFESSORES DO MAGISTERIO NA EDUC. JOVENS E ADULTOS - 60% FUNDEB

Unidade de medida: R\$

Região	Quant. 2014	Quant. 2015	Quant. 2016	Quant. 2017
Município	1	1	1	1
Quantidade por ano...	1	1	1	1
Valor por ano.....	40.000,00	40.000,00	40.000,00	40.000,00

Totais.....: Quantidade	4	valor	160.000,00
Fonte de recursos: Tesouro Municipal		0,00	
Convênios.....	160.000,00		
Outras fontes....		0,00	

TOTAL DO PROGRAMA:	Valor 2014	Valor 2015	Valor 2016	Valor 2017
	65.000,00	65.000,00	65.000,00	65.000,00

TOTAL DA UNIDADE ORÇAMENTÁRIA:	Valor 2014	Valor 2015	Valor 2016	Valor 2017
	25.190.000,00	27.260.000,00	29.278.000,00	31.436.000,00

ÓRGÃO: 08 - Secretaria de Saúde
 UNIDADE ORÇAMENTÁRIA: 08.00 - Fundo Municipal de Saúde

Função: 04 - Administração

Subfunção: 122 - Administração Geral

Programa: 0052 - Administração Geral
 ADMINISTRAÇÃO GERAL

Ação: 0090 - MANUTENÇÃO DAS ATIVIDADES DESENVOLVIDAS PELA SAÚDE

Unidade de medida: R\$

Região	Quant. 2014	Quant. 2015	Quant. 2016	Quant. 2017
Município	1	1	1	1
Quantidade por ano...	1	1	1	1
Valor por ano.....	1.000.000,00	1.000.000,00	1.000.000,00	1.000.000,00

Totais.....: Quantidade	4	valor	4.000.000,00
Fonte de recursos: Tesouro Municipal	4.000.000,00		
Convênios.....	0,00		
Outras fontes....	0,00		

TOTAL DO PROGRAMA:	Valor 2014	Valor 2015	Valor 2016	Valor 2017
	1.000.000,00	1.000.000,00	1.000.000,00	1.000.000,00

Função: 10 - Saúde

Subfunção: 122 - Administração Geral

Programa: 0052 - Administração Geral
 ADMINISTRAÇÃO GERAL

Ação: 0058 - QUALIFICAÇÃO DA GESTÃO DESCENTRALIZADA DO SISTEMA UNICO DE SAUDE

Unidade de medida: R\$

Região	Quant. 2014	Quant. 2015	Quant. 2016	Quant. 2017
Município	1	1	1	1

ÓRGÃO: 08 - Secretaria de Saúde
 UNIDADE ORÇAMENTÁRIA: 08.00 - Fundo Municipal de Saúde

Quantidade por ano...	1	1	1	1
Valor por ano.....	6.000,00	6.000,00	6.000,00	6.000,00
Totais.....: Quantidade	4	valor	24.000,00	
Fonte de recursos: Tesouro Municipal		0,00		
Convênios.....		24.000,00		
Outras fontes....		0,00		

Ação: 0059 - MANUTENÇÃO DAS ATIVIDADES DA SECRETARIA DE SAUDE

Unidade de medida: R\$

Região Município	Quant. 2014	Quant. 2015	Quant. 2016	Quant. 2017
	1	1	1	1
Quantidade por ano...	1	1	1	1
Valor por ano.....	6.500.000,00	6.550.000,00	6.600.000,00	6.700.000,00
Totais.....: Quantidade	4	valor	26.350.000,00	
Fonte de recursos: Tesouro Municipal		26.350.000,00		
Convênios.....		0,00		
Outras fontes....		0,00		

Ação: 0060 - TRANSFERENCIAS A CONSORCIOS PUBLICOS

Unidade de medida: R\$

Região Município	Quant. 2014	Quant. 2015	Quant. 2016	Quant. 2017
	1	1	1	1
Quantidade por ano...	1	1	1	1
Valor por ano.....	150.000,00	150.000,00	150.000,00	150.000,00
Totais.....: Quantidade	4	valor	600.000,00	
Fonte de recursos: Tesouro Municipal		600.000,00		
Convênios.....		0,00		
Outras fontes....		0,00		

TOTAL DO PROGRAMA:	valor 2014	valor 2015	valor 2016	valor 2017
	6.656.000,00	6.706.000,00	6.756.000,00	6.856.000,00

Programa: 0202 - Agentes Comunitários de Saúde
 AGENTES COMUNITARIOS DE SAUDE

Ação: 0061 - APOIO AS ESCOLAS TECNICAS DE SAUDE

ÓRGÃO: 08 - Secretaria de Saúde
 UNIDADE ORÇAMENTÁRIA: 08.00 - Fundo Municipal de Saúde

Unidade de medida: R\$

Região	Quant. 2014	Quant. 2015	Quant. 2016	Quant. 2017
Município	1	1	1	1
Quantidade por ano...	1	1	1	1
Valor por ano.....	125.000,00	150.000,00	166.000,00	200.000,00

Totais.....: Quantidade	4	valor	641.000,00	
Fonte de recursos: Tesouro Municipal		641.000,00		
Convênios.....		0,00		
Outras fontes....		0,00		

Ação: 0062 - INVESTIMENTO PARA HUMANIZAÇÃO, AMPLIAÇÃO DO ACESSO A ATENÇÃO A SAUDE

Unidade de medida: R\$

Região	Quant. 2014	Quant. 2015	Quant. 2016	Quant. 2017
Município	1	1	1	1
Quantidade por ano...	1	1	1	1
Valor por ano.....	25.000,00	28.000,00	33.000,00	38.000,00

Totais.....: Quantidade	4	valor	124.000,00	
Fonte de recursos: Tesouro Municipal		124.000,00		
Convênios.....		0,00		
Outras fontes....		0,00		

TOTAL DO PROGRAMA:	Valor 2014	Valor 2015	Valor 2016	Valor 2017
	150.000,00	178.000,00	199.000,00	238.000,00

Subfunção: 124 - Controle Interno

Programa: 0203 - Assistência Domiciliar de Saúde
 ASSISTENCIA DOMICILIAR DE SAUDE

Ação: 0175 - MANUTENÇÃO DO DAS AÇÕES DE CONTROLE INTERNO NA SAUDE

Unidade de medida: R\$

Região	Quant. 2014	Quant. 2015	Quant. 2016	Quant. 2017
Município	1	1	1	1
Quantidade por ano...	1	1	1	1

ÓRGÃO: 08 - Secretaria de Saúde				
UNIDADE ORÇAMENTÁRIA: 08.00 - Fundo Municipal de Saúde				
Valor por ano.....	10.000,00	10.000,00	10.000,00	10.000,00
Totais.....: Quantidade	4	valor	40.000,00	
Fonte de recursos: Tesouro Municipal		40.000,00		
Convênios.....		0,00		
Outras fontes....		0,00		
TOTAL DO PROGRAMA:	Valor 2014 10.000,00	Valor 2015 10.000,00	Valor 2016 10.000,00	Valor 2017 10.000,00

Subfunção: 125 - Normalização e Fiscalização

Programa: 0055 - Controle Interno
 CONTROLE INTERNO

Ação: 0063 - SISTEMAS MUNICIPAL DE AUDITORIA

Unidade de medida: R\$

Região Município	Quant. 2014	Quant. 2015	Quant. 2016	Quant. 2017
	1	1	1	1

Quantidade por ano...	1	1	1	1
Valor por ano.....	5.000,00	5.000,00	5.000,00	5.000,00

Totais.....: Quantidade	4	valor	20.000,00	
Fonte de recursos: Tesouro Municipal		20.000,00		
Convênios.....		0,00		
Outras fontes....		0,00		

TOTAL DO PROGRAMA:	Valor 2014 5.000,00	Valor 2015 5.000,00	Valor 2016 5.000,00	Valor 2017 5.000,00
--------------------	------------------------	------------------------	------------------------	------------------------

Subfunção: 128 - Formação de Recursos Humanos

Programa: 0202 - Agentes Comunitários de Saúde
 AGENTES COMUNITARIOS DE SAUDE

Ação: 0064 - APOIO A FORMAÇÃO PERMANENTE DE AGENTES PARA O CONTROLE SOCIAL

Unidade de medida: R\$

ÓRGÃO: 08 - Secretaria de Saúde
 UNIDADE ORÇAMENTÁRIA: 08.00 - Fundo Municipal de Saúde

Região Município	Quant. 2014	Quant. 2015	Quant. 2016	Quant. 2017
	1	1	1	1
Quantidade por ano...	1	1	1	1
Valor por ano.....	5.000,00	5.000,00	5.000,00	5.000,00
Totais.....: Quantidade	4	valor	20.000,00	
Fonte de recursos: Tesouro Municipal		20.000,00		
Convênios.....		0,00		
Outras fontes....		0,00		
TOTAL DO PROGRAMA:	Valor 2014	Valor 2015	Valor 2016	Valor 2017
	5.000,00	5.000,00	5.000,00	5.000,00

Programa: 0430 - Ensino Superior de Graduação
 ENSINO SUPERIOR DE GRADUAÇÃO

Ação: 0065 - FORMAÇÃO DE PROFISSIONAIS TECNICOS DE SAUDES

Unidade de medida: R\$

Região Município	Quant. 2014	Quant. 2015	Quant. 2016	Quant. 2017
	1	1	1	1
Quantidade por ano...	1	1	1	1
Valor por ano.....	100.000,00	115.000,00	132.000,00	152.000,00
Totais.....: Quantidade	4	valor	499.000,00	
Fonte de recursos: Tesouro Municipal		499.000,00		
Convênios.....		0,00		
Outras fontes....		0,00		
TOTAL DO PROGRAMA:	Valor 2014	Valor 2015	Valor 2016	Valor 2017
	100.000,00	115.000,00	132.000,00	152.000,00

Subfunção: 131 - Comunicação Social

Programa: 0203 - Assistência Domiciliar de saúde
 ASSISTENCIA DOMICILIAR DE SAUDE

Ação: 0066 - MOBILIZAÇÃO DA SOCIEDADE PARA A GESTÃO PARTICIPATIVA NO SISTEMA UNICO DE SAUDE

ÓRGÃO: 08 - Secretaria de Saúde
 UNIDADE ORÇAMENTÁRIA: 08.00 - Fundo Municipal de Saúde

Unidade de medida: R\$

Região	Quant. 2014	Quant. 2015	Quant. 2016	Quant. 2017
Município	1	1	1	1
Quantidade por ano...	1	1	1	1
Valor por ano.....	5.000,00	5.000,00	5.000,00	5.000,00

Totais.....: Quantidade	4	valor	20.000,00	
Fonte de recursos: Tesouro Municipal		20.000,00		
Convênios.....		0,00		
Outras fontes....		0,00		

Ação: 0067 - CONTROLE SOCIAL NO SISTEMA UNICO DE SAUDE

Unidade de medida: R\$

Região	Quant. 2014	Quant. 2015	Quant. 2016	Quant. 2017
Município	1	1	1	1
Quantidade por ano...	1	1	1	1
Valor por ano.....	5.000,00	5.000,00	5.000,00	5.000,00

Totais.....: Quantidade	4	valor	20.000,00	
Fonte de recursos: Tesouro Municipal		20.000,00		
Convênios.....		0,00		
Outras fontes....		0,00		

TOTAL DO PROGRAMA:	Valor 2014	Valor 2015	Valor 2016	Valor 2017
	10.000,00	10.000,00	10.000,00	10.000,00

Subfunção: 301 - Atenção Básica

Programa: 0005 - Programa Saude da Familia - PSF
 MANUTENÇÃO DO PROGRAMA SAUDE DA FAMILIA - PSF

Ação: 0211 - MANUTENÇÃO DO PROGRAMA SAUDE DA FAMILIA - PSF

Unidade de medida: R\$

Região	Quant. 2014	Quant. 2015	Quant. 2016	Quant. 2017
Município	1	1	1	1
Quantidade por ano...	1	1	1	1

ÓRGÃO: 08 - Secretaria de Saúde
 UNIDADE ORÇAMENTÁRIA: 08.00 - Fundo Municipal de Saúde

Valor por ano.....	1.158.000,00	1.158.000,00	1.158.000,00	1.158.000,00
Totais.....: Quantidade	4	valor	4.632.000,00	
Fonte de recursos: Tesouro Municipal			0,00	
Convênios.....	4.632.000,00			
Outras fontes....			0,00	
TOTAL DO PROGRAMA:	Valor 2014 1.158.000,00	Valor 2015 1.158.000,00	Valor 2016 1.158.000,00	Valor 2017 1.158.000,00

Programa: 0013 - Programa Agentes Comunitarios de Saude
 MANUTENÇÃO DO PROGRAMA AGENTES COMUNITARIOS DE SAUDE

Ação: 0215 - FUNCIONAMENTO DO PROGRAMA AGENTES COMUNITARIO DE SAUDE

Unidade de medida: R\$

Região	Quant. 2014	Quant. 2015	Quant. 2016	Quant. 2017
Município	1	1	1	1
Quantidade por ano...	1	1	1	1
Valor por ano.....	1.493.000,00	1.493.000,00	1.493.000,00	1.493.000,00
Totais.....: Quantidade	4	valor	5.972.000,00	
Fonte de recursos: Tesouro Municipal			0,00	
Convênios.....	5.972.000,00			
Outras fontes....			0,00	

TOTAL DO PROGRAMA:	Valor 2014 1.493.000,00	Valor 2015 1.493.000,00	Valor 2016 1.493.000,00	Valor 2017 1.493.000,00
--------------------	----------------------------	----------------------------	----------------------------	----------------------------

Programa: 0015 - Programa de Melhoria de Acesso e da Qualidade - Pmaq
 MANUTENÇÃO DO PROGRAMA DE MELHORIA DE ACESSO E DA QUALIDADE - PMAQ

Ação: 0216 - MANUTENÇÃO DO PROGRAMA DE MELHORIA DE ACESSO E DA QUALIDADE - PMAQ

Unidade de medida: R\$

Região	Quant. 2014	Quant. 2015	Quant. 2016	Quant. 2017
Município	1	1	1	1
Quantidade por ano...	1	1	1	1
Valor por ano.....	871.000,00	871.000,00	871.000,00	871.000,00
Totais.....: Quantidade	4	valor	3.484.000,00	

ÓRGÃO: 08 - Secretaria de Saúde
 UNIDADE ORÇAMENTÁRIA: 08.00 - Fundo Municipal de Saúde

Fonte de recursos: Tesouro Municipal 0,00
 Convênios..... 3.484.000,00
 Outras fontes.... 0,00

TOTAL DO PROGRAMA:	Valor 2014 871.000,00	Valor 2015 871.000,00	Valor 2016 871.000,00	Valor 2017 871.000,00
--------------------	--------------------------	--------------------------	--------------------------	--------------------------

Programa: 0056 - Programa de Atenção Básica - PAB Fixo
 MANUTENÇÃO DO PROGRAMA DE ATENÇÃO BÁSICA - PAB FIXO

Ação: 0214 - MANUTENÇÃO DO PROGRAMA DE ATENÇÃO BÁSICA - PAB FIXO

Unidade de medida: R\$

Região Município	Quant. 2014 1	Quant. 2015 1	Quant. 2016 1	Quant. 2017 1
---------------------	------------------	------------------	------------------	------------------

Quantidade por ano...	1	1	1	1
Valor por ano.....	1.287.000,00	1.287.000,00	1.287.000,00	1.287.000,00

Totais.....: Quantidade 4 valor 5.148.000,00
 Fonte de recursos: Tesouro Municipal 0,00
 Convênios..... 5.148.000,00
 Outras fontes.... 0,00

TOTAL DO PROGRAMA:	Valor 2014 1.287.000,00	Valor 2015 1.287.000,00	Valor 2016 1.287.000,00	Valor 2017 1.287.000,00
--------------------	----------------------------	----------------------------	----------------------------	----------------------------

Programa: 0203 - Assistência Domiciliar de saúde
 ASSISTENCIA DOMICILIAR DE SAUDE

Ação: 0068 - GESTÃO DOS SERVIÇOS DA ATENÇÃO BÁSICA

Unidade de medida: R\$

Região Município	Quant. 2014 1	Quant. 2015 1	Quant. 2016 1	Quant. 2017 1
---------------------	------------------	------------------	------------------	------------------

Quantidade por ano...	1	1	1	1
Valor por ano.....	3.400.000,00	9.545.000,00	10.975.000,00	12.400.000,00

Totais.....: Quantidade 4 valor 36.320.000,00
 Fonte de recursos: Tesouro Municipal 0,00
 Convênios..... 36.320.000,00
 Outras fontes.... 0,00

ÓRGÃO: 08 - Secretaria de Saúde
 UNIDADE ORÇAMENTÁRIA: 08.00 - Fundo Municipal de Saúde

Ação: 0169 - ATENÇÃO PRIMARIA DE QUALIDADE PARA TODOS OS BARBALHENSES

Unidade de medida: R\$

Região	Quant. 2014	Quant. 2015	Quant. 2016	Quant. 2017
Município	1	1	1	1
Quantidade por ano...	1	1	1	1
Valor por ano.....	10.000,00	10.000,00	10.000,00	10.000,00
Totais.....: Quantidade	4	valor	40.000,00	
Fonte de recursos: Tesouro Municipal		40.000,00		
Convênios.....		0,00		
Outras fontes....		0,00		

Ação: 0170 - INTEGRALIDADE DA ASSISTENCIA A SAUDE: UM DIREITO DE TODOS

Unidade de medida: R\$

Região	Quant. 2014	Quant. 2015	Quant. 2016	Quant. 2017
Município	1	1	1	1
Quantidade por ano...	1	1	1	1
Valor por ano.....	50.000,00	50.000,00	50.000,00	50.000,00
Totais.....: Quantidade	4	valor	200.000,00	
Fonte de recursos: Tesouro Municipal		200.000,00		
Convênios.....		0,00		
Outras fontes....		0,00		

Ação: 0171 - MANUTENÇÃO DO PROGRAMA MELHOR EM CASA

Unidade de medida: R\$

Região	Quant. 2014	Quant. 2015	Quant. 2016	Quant. 2017
Município	1	1	1	1
Quantidade por ano...	1	1	1	1
Valor por ano.....	30.000,00	30.000,00	30.000,00	30.000,00
Totais.....: Quantidade	4	valor	120.000,00	
Fonte de recursos: Tesouro Municipal		120.000,00		
Convênios.....		0,00		
Outras fontes....		0,00		

Ação: 0172 - MANUTENÇÃO DO PROGRAMA A SAUDE MUNICIPAL EM REDE

ÓRGÃO: 08 - Secretaria de Saúde
 UNIDADE ORÇAMENTÁRIA: 08.00 - Fundo Municipal de Saúde

Unidade de medida: R\$

Região	Quant. 2014	Quant. 2015	Quant. 2016	Quant. 2017
Município	1	1	1	1
Quantidade por ano...	1	1	1	1
Valor por ano.....	30.000,00	30.000,00	30.000,00	30.000,00

Totais.....	Quantidade	4	valor	120.000,00
Fonte de recursos:	Tesouro Municipal		120.000,00	
	Convênios.....		0,00	
	Outras fontes....		0,00	

Ação: 0173 - MANUTENÇÃO DO PROGRAMA CUIDAR BEM PARA DURAR MUITO MAIS

Unidade de medida: R\$

Região	Quant. 2014	Quant. 2015	Quant. 2016	Quant. 2017
Município	1	1	1	1
Quantidade por ano...	1	1	1	1
Valor por ano.....	50.000,00	50.000,00	50.000,00	50.000,00

Totais.....	Quantidade	4	valor	200.000,00
Fonte de recursos:	Tesouro Municipal		200.000,00	
	Convênios.....		0,00	
	Outras fontes....		0,00	

Ação: 0174 - MANUTENÇÃO DO PROGRAMA ATENDIMENTO MEDICO EXTRA SUS

Unidade de medida: R\$

Região	Quant. 2014	Quant. 2015	Quant. 2016	Quant. 2017
Município	1	1	1	1
Quantidade por ano...	1	1	1	1
Valor por ano.....	500.000,00	500.000,00	500.000,00	500.000,00

Totais.....	Quantidade	4	valor	2.000.000,00
Fonte de recursos:	Tesouro Municipal		2.000.000,00	
	Convênios.....		0,00	
	Outras fontes....		0,00	

Ação: 0176 - MANUTENÇÃO DAS AÇÕES CADASTRAIS DOS ESTABELECIMENTO

Unidade de medida: R\$

ÓRGÃO: 08 - Secretaria de Saúde
 UNIDADE ORÇAMENTÁRIA: 08.00 - Fundo Municipal de Saúde

Região Município	Quant. 2014	Quant. 2015	Quant. 2016	Quant. 2017
	1	1	1	1
Quantidade por ano...	1	1	1	1
Valor por ano.....	10.000,00	10.000,00	10.000,00	10.000,00
<hr/>				
Totais.....: Quantidade	4	valor	40.000,00	
Fonte de recursos: Tesouro Municipal		40.000,00		
Convênios.....		0,00		
Outras fontes....		0,00		
<hr/>				
Ação: 0177 - MANUTENÇÃO DAS AÇÕES DE CAPACITAÇÃO DOS PROFISSIONAIS DA VIGILANCIA EM SAUDE				
Unidade de medida: R\$				
Região Município	Quant. 2014	Quant. 2015	Quant. 2016	Quant. 2017
	1	1	1	1
Quantidade por ano...	1	1	1	1
Valor por ano.....	30.000,00	30.000,00	30.000,00	30.000,00
<hr/>				
Totais.....: Quantidade	4	valor	120.000,00	
Fonte de recursos: Tesouro Municipal		120.000,00		
Convênios.....		0,00		
Outras fontes....		0,00		
<hr/>				
Ação: 0178 - MANUTENÇÃO DAS AÇÕES DE SEGURANÇA NO TRABALHO				
Unidade de medida: R\$				
Região Município	Quant. 2014	Quant. 2015	Quant. 2016	Quant. 2017
	1	1	1	1
Quantidade por ano...	1	1	1	1
Valor por ano.....	20.000,00	20.000,00	20.000,00	20.000,00
<hr/>				
Totais.....: Quantidade	4	valor	80.000,00	
Fonte de recursos: Tesouro Municipal		80.000,00		
Convênios.....		0,00		
Outras fontes....		0,00		
<hr/>				
Ação: 0179 - MANUTENÇÃO DAS AÇÕES DO PROGRAMA ROMPENDO FRONTEIRAS				
Unidade de medida: R\$				
Região Município	Quant. 2014	Quant. 2015	Quant. 2016	Quant. 2017
	1	1	1	1

ÓRGÃO: 08 - Secretaria de Saúde
 UNIDADE ORÇAMENTÁRIA: 08.00 - Fundo Municipal de Saúde

Quantidade por ano...	1	1	1	1
Valor por ano.....	10.000,00	10.000,00	10.000,00	10.000,00
Totais.....: Quantidade	4	valor	40.000,00	
Fonte de recursos: Tesouro Municipal		40.000,00		
Convênios.....		0,00		
Outras fontes....		0,00		
Ação: 0180 - MANUTENÇÃO DAS AÇÕES DO PROGRAMA GESTÃO INTERSETORIAL				
Unidade de medida: R\$				
Região	Quant. 2014	Quant. 2015	Quant. 2016	Quant. 2017
Município	1	1	1	1
Quantidade por ano...	1	1	1	1
Valor por ano.....	10.000,00	10.000,00	10.000,00	10.000,00
Totais.....: Quantidade	4	valor	40.000,00	
Fonte de recursos: Tesouro Municipal		40.000,00		
Convênios.....		0,00		
Outras fontes....		0,00		
Ação: 0181 - PREVENÇÃO DE RISCO E AGRAVOS A SAUDE DA POPULAÇÃO				
Unidade de medida: R\$				
Região	Quant. 2014	Quant. 2015	Quant. 2016	Quant. 2017
Município	1	1	1	1
Quantidade por ano...	1	1	1	1
Valor por ano.....	100.000,00	100.000,00	100.000,00	100.000,00
Totais.....: Quantidade	4	valor	400.000,00	
Fonte de recursos: Tesouro Municipal		0,00		
Convênios.....		400.000,00		
Outras fontes....		0,00		
Ação: 0182 - MANUTENÇÃO DAS AÇÕES DO PROGRAMA SISAGUA / GAL AMBIENTAL				
Unidade de medida: R\$				
Região	Quant. 2014	Quant. 2015	Quant. 2016	Quant. 2017
Município	1	1	1	1
Quantidade por ano...	1	1	1	1

ÓRGÃO: 08 - Secretaria de Saúde
 UNIDADE ORÇAMENTÁRIA: 08.00 - Fundo Municipal de Saúde

Valor por ano.....	50.000,00	50.000,00	50.000,00	50.000,00
Totais.....: Quantidade	4	valor	200.000,00	
Fonte de recursos: Tesouro Municipal		200.000,00		
Convênios.....		0,00		
Outras fontes....		0,00		
Ação: 0183 - MANUTENÇÃO DO PROGRAMA INFORMAÇÃO EM SAUDE AO ALCANCE DE TODOS				
Unidade de medida: R\$				
Região	Quant. 2014	Quant. 2015	Quant. 2016	Quant. 2017
Município	1	1	1	1
Quantidade por ano...	1	1	1	1
Valor por ano.....	30.000,00	30.000,00	30.000,00	30.000,00
Totais.....: Quantidade	4	valor	120.000,00	
Fonte de recursos: Tesouro Municipal		120.000,00		
Convênios.....		0,00		
Outras fontes....		0,00		
Ação: 0184 - MANUTENÇÃO DO PROGRAMA PESQUISA NA ATENÇÃO PRIMARIA A SAUDE				
Unidade de medida: R\$				
Região	Quant. 2014	Quant. 2015	Quant. 2016	Quant. 2017
Município	1	1	1	1
Quantidade por ano...	1	1	1	1
Valor por ano.....	100.000,00	100.000,00	100.000,00	100.000,00
Totais.....: Quantidade	4	valor	400.000,00	
Fonte de recursos: Tesouro Municipal		400.000,00		
Convênios.....		0,00		
Outras fontes....		0,00		
TOTAL DO PROGRAMA:	valor 2014	valor 2015	valor 2016	valor 2017
	4.430.000,00	10.575.000,00	12.005.000,00	13.430.000,00

Programa: 0210 - Atendimento Ambulatorial, Emergencial e Hospitalar
 ATENDIMENTO AMBULATORIAL, EMERGENCIAL E HOSPITALAR

Ação: 0069 - CONSTRUÇÃO, REFORMA E READEQUAÇÃO DAS UNIDADES BASICAS DE SAUDE

Unidade de medida: R\$

ÓRGÃO: 08 - Secretaria de Saúde
 UNIDADE ORÇAMENTÁRIA: 08.00 - Fundo Municipal de Saúde

Região Município	Quant. 2014 1	Quant. 2015 1	Quant. 2016 1	Quant. 2017 1
Quantidade por ano...	1	1	1	1
Valor por ano.....	800.000,00	800.000,00	800.000,00	800.000,00
Totais.....: Quantidade	4	valor	3.200.000,00	
Fonte de recursos: Tesouro Municipal		1.600.000,00		
Convênios.....		1.600.000,00		
Outras fontes....		0,00		
TOTAL DO PROGRAMA:	Valor 2014 800.000,00	Valor 2015 800.000,00	Valor 2016 800.000,00	Valor 2017 800.000,00

Programa: 0430 - Ensino Superior de Graduação
 ENSINO SUPERIOR DE GRADUAÇÃO

Ação: 0070 - QUALIFICAÇÃO DE PESSOAL DA AREA DE SAUDE

Unidade de medida: R\$

Região Município	Quant. 2014 1	Quant. 2015 1	Quant. 2016 1	Quant. 2017 1
Quantidade por ano...	1	1	1	1
Valor por ano.....	15.000,00	17.000,00	20.000,00	23.000,00
Totais.....: Quantidade	4	valor	75.000,00	
Fonte de recursos: Tesouro Municipal		75.000,00		
Convênios.....		0,00		
Outras fontes....		0,00		
TOTAL DO PROGRAMA:	Valor 2014 15.000,00	Valor 2015 17.000,00	Valor 2016 20.000,00	Valor 2017 23.000,00

Subfunção: 302 - Assistência Hospitalar e Ambulatorial

Programa: 0014 - Programa Saude Bucal
 MANUTENÇÃO DO PROGRAMA SAUDE BUCAL

Ação: 0213 - MANUTENÇÃO DO PROGRAMA SAUDE BUCAL

ÓRGÃO: 08 - Secretaria de Saúde
 UNIDADE ORÇAMENTÁRIA: 08.00 - Fundo Municipal de Saúde

Unidade de medida: R\$

Região	Quant. 2014	Quant. 2015	Quant. 2016	Quant. 2017
Município	1	1	1	1
Quantidade por ano...	1	1	1	1
Valor por ano.....	561.000,00	561.000,00	561.000,00	561.000,00

Totais.....	Quantidade	4	valor	2.244.000,00
Fonte de recursos:	Tesouro Municipal			0,00
	Convênios.....	2.244.000,00		
	Outras fontes....			0,00

TOTAL DO PROGRAMA:	Valor 2014	Valor 2015	Valor 2016	Valor 2017
	561.000,00	561.000,00	561.000,00	561.000,00

Programa: 0017 - Núcleo de Apoio a Saúde da Família - Nasf
 MANUTENÇÃO DO NUCLEO DE APOIO A SAUDE DA FAMILIA - NASF

Ação: 0212 - MANUTENÇÃO DO NUCLEO DE APOIO A SAUDE DA FAMILIA - NASF

Unidade de medida: R\$

Região	Quant. 2014	Quant. 2015	Quant. 2016	Quant. 2017
Município	1	1	1	1
Quantidade por ano...	1	1	1	1
Valor por ano.....	480.000,00	480.000,00	480.000,00	480.000,00

Totais.....	Quantidade	4	valor	1.920.000,00
Fonte de recursos:	Tesouro Municipal			0,00
	Convênios.....	1.920.000,00		
	Outras fontes....			0,00

TOTAL DO PROGRAMA:	Valor 2014	Valor 2015	Valor 2016	Valor 2017
	480.000,00	480.000,00	480.000,00	480.000,00

Programa: 0018 - Centro de Especialidades Odontológicas - Ceo
 MANUTENÇÃO DO PROGRAMA CENTRO DE ESPECIALIDADES ODONTOLÓGICAS - CEO

Ação: 0218 - FUNCIONAMENTO DO CENTRO DE ESPECIALIDADES ODONTOLÓGICAS

Unidade de medida: R\$

ÓRGÃO: 08 - Secretaria de Saúde
 UNIDADE ORÇAMENTÁRIA: 08.00 - Fundo Municipal de Saúde

Região Município	Quant. 2014	Quant. 2015	Quant. 2016	Quant. 2017
	1	1	1	1
Quantidade por ano...	1	1	1	1
Valor por ano.....	105.600,00	105.600,00	105.600,00	105.600,00
Totais.....: Quantidade 4 valor 422.400,00				
Fonte de recursos: Tesouro Municipal 0,00				
Convênios..... 422.400,00				
Outras fontes.... 0,00				
TOTAL DO PROGRAMA:	Valor 2014 105.600,00	Valor 2015 105.600,00	Valor 2016 105.600,00	Valor 2017 105.600,00

Programa: 0019 - Teto Mun. da Média e Alta Complexidade Ambul. e Hospitalar
 MANUTENÇÃO TETO MUN. DA MÉDIA E ALTA COMPLEXIDADE AMBUL. E HOSPITALAR

Ação: 0219 - TETO MUNICIPAL - REDE BRASIL SEM MISERIA

Unidade de medida: R\$

Região Município	Quant. 2014	Quant. 2015	Quant. 2016	Quant. 2017
	1	1	1	1
Quantidade por ano...	1	1	1	1
Valor por ano.....	16.656,00	16.656,00	16.656,00	16.656,00
Totais.....: Quantidade 4 valor 66.624,00				
Fonte de recursos: Tesouro Municipal 0,00				
Convênios..... 66.624,00				
Outras fontes.... 0,00				

Ação: 0220 - TETO MUNC. REDE. PREV. DIAG. CANCER DE MAMA

Unidade de medida: R\$

Região Município	Quant. 2014	Quant. 2015	Quant. 2016	Quant. 2017
	1	1	1	1
Quantidade por ano...	1	1	1	1
Valor por ano.....	293.000,00	293.000,00	293.000,00	293.000,00
Totais.....: Quantidade 4 valor 1.172.000,00				
Fonte de recursos: Tesouro Municipal 0,00				
Convênios..... 1.172.000,00				
Outras fontes.... 0,00				

ÓRGÃO: 08 - Secretaria de Saúde
 UNIDADE ORÇAMENTÁRIA: 08.00 - Fundo Municipal de Saúde

Ação: 0221 - FUNDO DE AÇÕES ESTRATÉGICAS E COMPEÇÃO - FAEC

Unidade de medida: R\$

Região	Quant. 2014	Quant. 2015	Quant. 2016	Quant. 2017
Município	1	1	1	1
Quantidade por ano...	1	1	1	1
Valor por ano.....	4.597.000,00	4.597.000,00	4.597.000,00	4.597.000,00
Totais.....: Quantidade	4	valor	18.388.000,00	
Fonte de recursos: Tesouro Municipal		0,00		
Convênios.....	18.388.000,00			
Outras fontes....		0,00		

Ação: 0222 - TETO MUNICIPAL REDE CEGONHA

Unidade de medida: R\$

Região	Quant. 2014	Quant. 2015	Quant. 2016	Quant. 2017
Município	1	1	1	1
Quantidade por ano...	1	1	1	1
Valor por ano.....	2.636.500,00	2.636.500,00	2.636.500,00	2.636.500,00
Totais.....: Quantidade	4	valor	10.546.000,00	
Fonte de recursos: Tesouro Municipal		0,00		
Convênios.....	10.546.000,00			
Outras fontes....		0,00		

Ação: 0223 - TETO MUNICIPAL MAC - AMBULATORIAL HOSPITALAR

Unidade de medida: R\$

Região	Quant. 2014	Quant. 2015	Quant. 2016	Quant. 2017
Município	1	1	1	1
Quantidade por ano...	1	1	1	1
Valor por ano.....	38.884.000,00	38.884.000,00	38.884.000,00	38.884.000,00
Totais.....: Quantidade	4	valor	155.536.000,00	
Fonte de recursos: Tesouro Municipal		0,00		
Convênios.....	155.536.000,00			
Outras fontes....		0,00		

Ação: 0224 - TETO MUNICIPAL REDE SAUDE MENTAL

ÓRGÃO: 08 - Secretaria de Saúde
 UNIDADE ORÇAMENTÁRIA: 08.00 - Fundo Municipal de Saúde

Unidade de medida: R\$				
Região	Quant. 2014	Quant. 2015	Quant. 2016	Quant. 2017
Município	1	1	1	1
Quantidade por ano...	1	1	1	1
Valor por ano.....	365.000,00	365.000,00	365.000,00	365.000,00
Totais.....	Quantidade 4	valor 1.460.000,00		
Fonte de recursos:	Tesouro Municipal	0,00		
	Convênios.....	1.460.000,00		
	Outras fontes....	0,00		
TOTAL DO PROGRAMA:	Valor 2014	Valor 2015	Valor 2016	Valor 2017
	46.792.156,00	46.792.156,00	46.792.156,00	46.792.156,00

Programa: 0020 - Maq - Rede Viver sem Limite - Ceo
 MANUTENÇÃO DO MAQ - REDE VIVER SEM LIMITE - CEO

Ação: 0217 - FUNCIONAMENTO DO MAQ - CEO - VIVER SEM LIMITE

Unidade de medida: R\$				
Região	Quant. 2014	Quant. 2015	Quant. 2016	Quant. 2017
Município	1	1	1	1
Quantidade por ano...	1	1	1	1
Valor por ano.....	52.800,00	52.800,00	52.800,00	52.800,00
Totais.....	Quantidade 4	valor 211.200,00		
Fonte de recursos:	Tesouro Municipal	0,00		
	Convênios.....	211.200,00		
	Outras fontes....	0,00		
TOTAL DO PROGRAMA:	Valor 2014	Valor 2015	Valor 2016	Valor 2017
	52.800,00	52.800,00	52.800,00	52.800,00

Programa: 0051 - Programa de Atendimento Ambulatorial e Hospitalar
 MANUTENÇÃO DO PROGRAMA DE ATENDIMENTO AMBULATORIAL E HOSPITALAR

Ação: 0168 - ASSISTENCIA PSICOSSOCIAL ATRAVES DO CAPS

Unidade de medida: R\$

ÓRGÃO: 08 - Secretaria de Saúde
 UNIDADE ORÇAMENTÁRIA: 08.00 - Fundo Municipal de Saúde

Região Município	Quant. 2014	Quant. 2015	Quant. 2016	Quant. 2017
	1	1	1	1
Quantidade por ano...	1	1	1	1
Valor por ano.....	100.000,00	100.000,00	100.000,00	100.000,00
Totais.....: Quantidade	4	valor	400.000,00	
Fonte de recursos: Tesouro Municipal		400.000,00		
Convênios.....		0,00		
Outras fontes....		0,00		
TOTAL DO PROGRAMA:	valor 2014	valor 2015	valor 2016	valor 2017
	100.000,00	100.000,00	100.000,00	100.000,00

Programa: 0203 - Assistência Domiciliar de Saúde
 ASSISTENCIA DOMICILIAR DE SAUDE

Ação: 0071 - APOIO AS PESSOAS EM SITUAÇÃO DE RISCO

Unidade de medida: R\$

Região Município	Quant. 2014	Quant. 2015	Quant. 2016	Quant. 2017
	1	1	1	1
Quantidade por ano...	1	1	1	1
Valor por ano.....	15.000,00	17.000,00	20.000,00	23.000,00
Totais.....: Quantidade	4	valor	75.000,00	
Fonte de recursos: Tesouro Municipal		0,00		
Convênios.....		75.000,00		
Outras fontes....		0,00		
TOTAL DO PROGRAMA:	valor 2014	valor 2015	valor 2016	valor 2017
	15.000,00	17.000,00	20.000,00	23.000,00

Programa: 0210 - Atendimento Ambulatorial, Emergencial e Hospitalar
 ATENDIMENTO AMBULATORIAL, EMERGENCIAL E HOSPITALAR

Ação: 0074 - GESTÃO DOS SERVIÇOS - REDE PSICOSSOCIAL

Unidade de medida: R\$

Região Município	Quant. 2014	Quant. 2015	Quant. 2016	Quant. 2017
	1	1	1	1

ÓRGÃO: 08 - Secretaria de Saúde
 UNIDADE ORÇAMENTÁRIA: 08.00 - Fundo Municipal de Saúde

Quantidade por ano...	1	1	1	1
Valor por ano.....	250.000,00	287.000,00	330.000,00	380.000,00
Totais.....: Quantidade 4 valor 1.247.000,00				
Fonte de recursos: Tesouro Municipal 0,00				
Convênios..... 1.247.000,00				
Outras fontes.... 0,00				
TOTAL DO PROGRAMA:	Valor 2014 250.000,00	Valor 2015 287.000,00	Valor 2016 330.000,00	Valor 2017 380.000,00

Subfunção: 303 - Suporte Profilático e Terapêutico

Programa: 0024 - Programa de Assistência Farmaceutica Basica
 MANUTENÇÃO DO PROGRAMA DE ASSISTENCIA FARMACEUTICA BASICA

Ação: 0231 - PROGRAMA DE ASSISTENCIA FARMACEUTICA BASICA

Unidade de medida: R\$

Região	Quant. 2014	Quant. 2015	Quant. 2016	Quant. 2017
Município	1	1	1	1
Quantidade por ano...	1	1	1	1
Valor por ano.....	270.000,00	270.000,00	270.000,00	270.000,00
Totais.....: Quantidade 4 valor 1.080.000,00				
Fonte de recursos: Tesouro Municipal 0,00				
Convênios..... 1.080.000,00				
Outras fontes.... 0,00				
TOTAL DO PROGRAMA:	Valor 2014 270.000,00	Valor 2015 270.000,00	Valor 2016 270.000,00	Valor 2017 270.000,00

Programa: 0211 - Assistência Farmaceutica
 APOIO A ESTRUTURAÇÃO DOS SERVIÇOS DE ASSISTENCIA FARMACEUTICA NA REDE PUBLICA

Ação: 0075 - ASSISTENCIA FINANCEIRA PARA A AQUISIÇÃO E DISTRIBUIÇÃO DE MEDICAMENTO ESTRATEGICO

Unidade de medida: R\$

Região	Quant. 2014	Quant. 2015	Quant. 2016	Quant. 2017
Município	1	1	1	1

ÓRGÃO: 08 - Secretaria de Saúde
UNIDADE ORÇAMENTÁRIA: 08.00 - Fundo Municipal de Saúde

Quantidade por ano...	1	1	1	1
Valor por ano.....	500.000,00	575.000,00	661.000,00	760.000,00
Totais.....: Quantidade	4	valor	2.496.000,00	
Fonte de recursos: Tesouro Municipal		0,00		
Convênios.....	2.496.000,00			
Outras fontes....		0,00		

Ação: 0076 - ASSISTENCIA FINANCEIRA PARA O PROGRAMA FARMACIA POPULAR DO BRASIL

Unidade de medida: R\$

Região	Quant. 2014	Quant. 2015	Quant. 2016	Quant. 2017
Município	1	1	1	1
Quantidade por ano...	1	1	1	1
Valor por ano.....	154.000,00	177.000,00	204.000,00	235.000,00
Totais.....: Quantidade	4	valor	770.000,00	
Fonte de recursos: Tesouro Municipal		0,00		
Convênios.....	770.000,00			
Outras fontes....		0,00		

TOTAL DO PROGRAMA:	valor 2014	valor 2015	valor 2016	valor 2017
	654.000,00	752.000,00	865.000,00	995.000,00

Subfunção: 304 - Vigilância Sanitária

Programa: 0058 - Vigilância em Saúde
MANUTENÇÃO DO PROGRAMA VIGILANCIA EM SAUDE

Ação: 0225 - NUCLEO HOSP. EPIDEMIOLOGIA - PVVPS

Unidade de medida: R\$

Região	Quant. 2014	Quant. 2015	Quant. 2016	Quant. 2017
Município	1	1	1	1
Quantidade por ano...	1	1	1	1
Valor por ano.....	72.000,00	72.000,00	72.000,00	72.000,00
Totais.....: Quantidade	4	valor	288.000,00	
Fonte de recursos: Tesouro Municipal		0,00		
Convênios.....	288.000,00			
Outras fontes....		0,00		

ÓRGÃO: 08 - Secretaria de Saúde
 UNIDADE ORÇAMENTÁRIA: 08.00 - Fundo Municipal de Saúde

Ação: 0226 - PISO ESTRATEGICO GERENCIAMENTO DE RISCO - PFVISA

Unidade de medida: R\$

Região Município	Quant. 2014	Quant. 2015	Quant. 2016	Quant. 2017
	1	1	1	1
Quantidade por ano...	1	1	1	1
Valor por ano.....	46.000,00	46.000,00	46.000,00	46.000,00
Totais.....: Quantidade	4	valor	184.000,00	
Fonte de recursos: Tesouro Municipal		0,00		
Convênios.....	184.000,00			
Outras fontes....	0,00			

Ação: 0227 - AÇÕES ESTRUTURANTES VIGILANCIA SANITARIA

Unidade de medida: R\$

Região Município	Quant. 2014	Quant. 2015	Quant. 2016	Quant. 2017
	1	1	1	1
Quantidade por ano...	1	1	1	1
Valor por ano.....	82.000,00	82.000,00	82.000,00	82.000,00
Totais.....: Quantidade	4	valor	328.000,00	
Fonte de recursos: Tesouro Municipal		0,00		
Convênios.....	328.000,00			
Outras fontes....	0,00			

Ação: 0228 - PISO FIXO VIGILANCIA E PROMOÇÃO SAUDE

Unidade de medida: R\$

Região Município	Quant. 2014	Quant. 2015	Quant. 2016	Quant. 2017
	1	1	1	1
Quantidade por ano...	1	1	1	1
Valor por ano.....	728.000,00	728.000,00	728.000,00	728.000,00
Totais.....: Quantidade	4	valor	2.912.000,00	
Fonte de recursos: Tesouro Municipal		0,00		
Convênios.....	2.912.000,00			
Outras fontes....	0,00			

Ação: 0229 - SERVIÇO DE VERIFICAÇÃO DE OBITO - SVO

ÓRGÃO: 08 - Secretaria de Saúde
 UNIDADE ORÇAMENTÁRIA: 08.00 - Fundo Municipal de Saúde

Unidade de medida: R\$				
Região Município	Quant. 2014	Quant. 2015	Quant. 2016	Quant. 2017
	1	1	1	1
Quantidade por ano...	1	1	1	1
Valor por ano.....	960.000,00	960.000,00	960.000,00	960.000,00
Totais.....: Quantidade	4	valor	3.840.000,00	
Fonte de recursos: Tesouro Municipal		0,00		
Convênios.....	3.840.000,00			
Outras fontes....		0,00		
TOTAL DO PROGRAMA:	Valor 2014	Valor 2015	Valor 2016	Valor 2017
	1.888.000,00	1.888.000,00	1.888.000,00	1.888.000,00

Programa: 0246 - Vigilância Sanitária
 VIGILANCIA SANITARIA

Ação: 0077 - FUNCIONAMENTO DA VIGILANCIA EN SAUDE

Unidade de medida: R\$				
Região Município	Quant. 2014	Quant. 2015	Quant. 2016	Quant. 2017
	1	1	1	1
Quantidade por ano...	1	1	1	1
Valor por ano.....	600.000,00	690.000,00	800.000,00	900.000,00
Totais.....: Quantidade	4	valor	2.990.000,00	
Fonte de recursos: Tesouro Municipal		0,00		
Convênios.....	2.990.000,00			
Outras fontes....		0,00		
TOTAL DO PROGRAMA:	Valor 2014	Valor 2015	Valor 2016	Valor 2017
	600.000,00	690.000,00	800.000,00	900.000,00

Subfunção: 422 - Direitos Individuais, Coletivos e Difuso

Programa: 0203 - Assistência Domiciliar de Saúde
 ASSISTENCIA DOMICILIAR DE SAUDE

Ação: 0078 - OUVIDORIA MUNICIPAL DE SAUDE

ÓRGÃO: 08 - Secretaria de Saúde
 UNIDADE ORÇAMENTÁRIA: 08.00 - Fundo Municipal de Saúde

Unidade de medida: R\$

Região Município	Quant. 2014	Quant. 2015	Quant. 2016	Quant. 2017
	1	1	1	1
Quantidade por ano...	1	1	1	1
Valor por ano.....	5.000,00	5.000,00	5.000,00	5.000,00
Totais.....: Quantidade	4	valor	20.000,00	
Fonte de recursos: Tesouro Municipal		20.000,00		
Convênios.....		0,00		
Outras fontes....		0,00		
TOTAL DO PROGRAMA:	Valor 2014	Valor 2015	Valor 2016	Valor 2017
	5.000,00	5.000,00	5.000,00	5.000,00

Subfunção: 571 - Desenvolvimento Científico

Programa: 0203 - Assistência Domiciliar de Saúde
 ASSISTENCIA DOMICILIAR DE SAUDE

Ação: 0079 - FOMENTO A ESTUDOS E PESQUISAS S/ A SAÚDE DE GRUPOS ESTRATEGICOS EM SITUAÇÕES ESPECIAIS

Unidade de medida: R\$

Região Município	Quant. 2014	Quant. 2015	Quant. 2016	Quant. 2017
	1	1	1	1
Quantidade por ano...	1	1	1	1
Valor por ano.....	5.000,00	5.000,00	5.000,00	5.000,00
Totais.....: Quantidade	4	valor	20.000,00	
Fonte de recursos: Tesouro Municipal		0,00		
Convênios.....		20.000,00		
Outras fontes....		0,00		
TOTAL DO PROGRAMA:	Valor 2014	Valor 2015	Valor 2016	Valor 2017
	5.000,00	5.000,00	5.000,00	5.000,00

Programa: 0473 - Difusão Cultural
 DIFUSAO CULTURAL

Ação: 0080 - PROMOCAO DOS PRINCIPIOS DA EDUCACAO POPULAR EM SAUDE

ÓRGÃO: 08 - Secretaria de Saúde
 UNIDADE ORÇAMENTÁRIA: 08.00 - Fundo Municipal de Saúde

Unidade de medida: R\$				
Região Município	Quant. 2014	Quant. 2015	Quant. 2016	Quant. 2017
	1	1	1	1
Quantidade por ano...	1	1	1	1
Valor por ano.....	5.000,00	5.000,00	5.000,00	5.000,00
Totais.....: Quantidade	4	valor	20.000,00	
Fonte de recursos: Tesouro Municipal		20.000,00		
Convênios.....		0,00		
Outras fontes....		0,00		
TOTAL DO PROGRAMA:	Valor 2014	Valor 2015	Valor 2016	Valor 2017
	5.000,00	5.000,00	5.000,00	5.000,00
TOTAL DA UNIDADE ORÇAMENTÁRIA:	Valor 2014	Valor 2015	Valor 2016	Valor 2017
	69.773.556,00	76.240.556,00	78.030.556,00	79.900.556,00

ÓRGÃO: 11 - Secretaria de Finanças
 UNIDADE ORÇAMENTÁRIA: 11.00 - Secretaria de Finanças

Função: 04 - Administração

Subfunção: 122 - Administração Geral

Programa: 0054 - Administração Financeira
 ADMINISTRAÇÃO FINANCEIRA

Ação: 0082 - REFORMA, AMPLIAÇÃO/ADAPTAÇÃO DE PREDIO PARA FUNCIONAMENTO DA SEC. DE FINANÇAS

Unidade de medida: R\$

Região Município	Quant. 2014	Quant. 2015	Quant. 2016	Quant. 2017
	1	1	1	1
Quantidade por ano...	1	1	1	1
Valor por ano.....	50.000,00	57.000,00	66.000,00	76.000,00

Totais.....: Quantidade	4	valor	249.000,00	
Fonte de recursos: Tesouro Municipal		249.000,00		
Convênios.....		0,00		
Outras fontes....		0,00		

TOTAL DO PROGRAMA:	Valor 2014	Valor 2015	Valor 2016	Valor 2017
	50.000,00	57.000,00	66.000,00	76.000,00

Subfunção: 123 - Administração Financeira

Programa: 0054 - Administração Financeira
 ADMINISTRAÇÃO FINANCEIRA

Ação: 0083 - MANUTENÇÃO DAS ATIVIDADES DA SECRETARIA NA AREA DE FINANÇAS

Unidade de medida: R\$

Região Município	Quant. 2014	Quant. 2015	Quant. 2016	Quant. 2017
	1	1	1	1
Quantidade por ano...	1	1	1	1
Valor por ano.....	1.400.000,00	1.610.000,00	1.850.000,00	2.130.000,00

ÓRGÃO: 11 - Secretaria de Finanças
 UNIDADE ORÇAMENTÁRIA: 11.00 - Secretaria de Finanças

Totais.....:	Quantidade	4	valor	6.990.000,00
Fonte de recursos:	Tesouro Municipal		6.990.000,00	
	Convênios.....		0,00	
	Outras fontes....		0,00	

TOTAL DO PROGRAMA:	Valor 2014	Valor 2015	Valor 2016	Valor 2017
	1.400.000,00	1.610.000,00	1.850.000,00	2.130.000,00

Subfunção: 124 - Controle Interno

Programa: 0055 - Controle Interno
 CONTROLE INTERNO

Ação: 0084 - MANUTENÇÃO DOS SERVIÇOS DE TESOURARIA, CONTABILIDADE E CONTROLE INTERNO

Unidade de medida: R\$

Região	Quant. 2014	Quant. 2015	Quant. 2016	Quant. 2017
Município	1	1	1	1
Quantidade por ano...	1	1	1	1
Valor por ano.....	1.529.077,00	1.758.438,00	2.022.204,00	2.325.534,00

Totais.....:	Quantidade	4	valor	7.635.253,00
Fonte de recursos:	Tesouro Municipal		7.635.253,00	
	Convênios.....		0,00	
	Outras fontes....		0,00	

TOTAL DO PROGRAMA:	Valor 2014	Valor 2015	Valor 2016	Valor 2017
	1.529.077,00	1.758.438,00	2.022.204,00	2.325.534,00

Subfunção: 125 - Normalização e Fiscalização

Programa: 0054 - Administração Financeira
 ADMINISTRAÇÃO FINANCEIRA

Ação: 0085 - EQUIPAR O SISTEMA DE FISCALIZAÇÃO TRIBUTÁRIA

Unidade de medida: R\$

ÓRGÃO: 11 - Secretaria de Finanças
 UNIDADE ORÇAMENTÁRIA: 11.00 - Secretaria de Finanças

Região Município	Quant. 2014 1	Quant. 2015 1	Quant. 2016 1	Quant. 2017 1
Quantidade por ano...	1	1	1	1
Valor por ano.....	15.000,00	15.000,00	15.000,00	15.000,00
Totais.....: Quantidade	4	valor	60.000,00	
Fonte de recursos: Tesouro Municipal		60.000,00		
Convênios.....		0,00		
Outras fontes....		0,00		
TOTAL DO PROGRAMA:	Valor 2014 15.000,00	Valor 2015 15.000,00	Valor 2016 15.000,00	Valor 2017 15.000,00

Subfunção: 126 - Tecnologia da Informação

Programa: 0054 - Administração Financeira
 ADMINISTRAÇÃO FINANCEIRA

Ação: 0086 - AMPLIAÇÃO E MODERNIZAÇÃO TECNOLOGIA

Unidade de medida: R\$

Região Município	Quant. 2014 1	Quant. 2015 1	Quant. 2016 1	Quant. 2017 1
Quantidade por ano...	1	1	1	1
Valor por ano.....	10.000,00	10.000,00	10.000,00	10.000,00
Totais.....: Quantidade	4	valor	40.000,00	
Fonte de recursos: Tesouro Municipal		40.000,00		
Convênios.....		0,00		
Outras fontes....		0,00		
TOTAL DO PROGRAMA:	Valor 2014 10.000,00	Valor 2015 10.000,00	Valor 2016 10.000,00	Valor 2017 10.000,00

Subfunção: 128 - Formação de Recursos Humanos

Programa: 0011 - Programa de Qualificação Profissional

ÓRGÃO: 11 - Secretaria de Finanças
UNIDADE ORÇAMENTARIA: 11.00 - Secretaria de Finanças

PROGRAMA DE QUALIFICAÇÃO PROFISSIONAL

Ação: 0087 - PROGRAMAS DE TREINAMENTO E CAPACITAÇÃO FUNCIONAL

Unidade de medida: R\$

Região	Quant. 2014	Quant. 2015	Quant. 2016	Quant. 2017
Município	1	1	1	1
Quantidade por ano...	1	1	1	1
Valor por ano.....	5.000,00	5.000,00	5.000,00	5.000,00

Totais.....: Quantidade	4	valor	20.000,00
Fonte de recursos: Tesouro Municipal		20.000,00	
Convênios.....		0,00	
Outras fontes....		0,00	

TOTAL DO PROGRAMA:	Valor 2014	Valor 2015	Valor 2016	Valor 2017
	5.000,00	5.000,00	5.000,00	5.000,00

Função: 28 - Encargos Especiais

Subfunção: 843 - Serviço da Dívida Interna

Programa: 0302 - Serviços da Dívida Contratada
SERVIÇOS DA DIVIDA CONTRATADA

Ação: 0088 - AMORTIZAÇÃO DO PRINCIPAL DE JUROS E ENCARGOS DA DIVIDA CONTRATADA COM INST. FINA

Unidade de medida: R\$

Região	Quant. 2014	Quant. 2015	Quant. 2016	Quant. 2017
Município	1	1	1	1
Quantidade por ano...	1	1	1	1
Valor por ano.....	300.000,00	345.000,00	396.000,00	456.000,00

Totais.....: Quantidade	4	valor	1.497.000,00
Fonte de recursos: Tesouro Municipal		1.497.000,00	
Convênios.....		0,00	
Outras fontes....		0,00	

TOTAL DO PROGRAMA:	Valor 2014	Valor 2015	Valor 2016	Valor 2017
	300.000,00	345.000,00	396.000,00	456.000,00

ÓRGÃO: 11 - Secretaria de Finanças
 UNIDADE ORÇAMENTÁRIA: 11.00 - Secretaria de Finanças

Programa: 0304 - Serviços da Dívida Interna Pactuada
 SERVIÇOS DA DIVIDA INTERNA PACTUADA

Ação: 0089 - AMORTIZAÇÃO DO PRINCIPAL, JUROS/ENC. DA DIV.INTERNA PACTUADA C/ SIST. PREV. SOCIAL

Unidade de medida: R\$

Região Município	Quant. 2014 1	Quant. 2015 1	Quant. 2016 1	Quant. 2017 1
Quantidade por ano...	1	1	1	1
Valor por ano.....	600.000,00	690.000,00	793.000,00	912.000,00

Totais.....: Quantidade	4	valor	2.995.000,00
Fonte de recursos: Tesouro Municipal		2.995.000,00	
Convênios.....		0,00	
Outras fontes....		0,00	

TOTAL DO PROGRAMA:	Valor 2014 600.000,00	Valor 2015 690.000,00	Valor 2016 793.000,00	Valor 2017 912.000,00
--------------------	--------------------------	--------------------------	--------------------------	--------------------------

TOTAL DA UNIDADE ORÇAMENTÁRIA:	Valor 2014 3.909.077,00	Valor 2015 4.490.438,00	Valor 2016 5.157.204,00	Valor 2017 5.929.534,00
--------------------------------	----------------------------	----------------------------	----------------------------	----------------------------

ÓRGÃO: 13 - Secretaria de Desenvolvimento Economico
 UNIDADE ORÇAMENTÁRIA: 13.00 - Secretaria de Desenvolvimento Economico

Função: 04 - Administração

Subfunção: 122 - Administração Geral

Programa: 0052 - Administração Geral
 ADMINISTRAÇÃO GERAL

Ação: 0205 - MANUTENÇÃO DAS ATIVIDADES DESENVOLVIDAS PELA SECRETARIA DE DESENVOLVIMENTO ECONOMICO - SDE

Unidade de medida: R\$

Região Município	Quant. 2014	Quant. 2015	Quant. 2016	Quant. 2017
	1	1	1	1
Quantidade por ano...	1	1	1	1
Valor por ano.....	120.000,00	138.000,00	158.000,00	182.000,00

Totais.....: Quantidade	4	valor	598.000,00	
Fonte de recursos: Tesouro Municipal		598.000,00		
Convênios.....		0,00		
Outras fontes....		0,00		

TOTAL DO PROGRAMA:	Valor 2014	Valor 2015	Valor 2016	Valor 2017
	120.000,00	138.000,00	158.000,00	182.000,00

Função: 11 - Trabalho

Subfunção: 334 - Fomento ao Trabalho

Programa: 0002 - Implantação e Manut.do Prog. de Geração de Emprego e Renda
 IMPLANTAÇÃO E MANUTENÇÃO DO PROGRAMA DE GERAÇÃO DE EMPREGO E RENDA

Ação: 0091 - IMPLANTAÇÃO E MANUTENÇÃO DO PROGRAMA DE GERAÇÃO DE EMPREGO E RENDA

Unidade de medida: R\$

Região Município	Quant. 2014	Quant. 2015	Quant. 2016	Quant. 2017
	1	1	1	1

ÓRGÃO: 13 - Secretaria de Desenvolvimento Economico
 UNIDADE ORÇAMENTÁRIA: 13.00 - Secretaria de Desenvolvimento Economico

Quantidade por ano...	1	1	1	1
Valor por ano.....	20.000,00	20.000,00	20.000,00	20.000,00
Totais.....: Quantidade	4	valor	80.000,00	
Fonte de recursos: Tesouro Municipal		80.000,00		
Convênios.....		0,00		
Outras fontes....		0,00		
TOTAL DO PROGRAMA:	Valor 2014	Valor 2015	Valor 2016	Valor 2017
	20.000,00	20.000,00	20.000,00	20.000,00

Função: 19 - Ciência e Tecnologia

Subfunção: 573 - Difusão do Conhecimento Científico e Tec

Programa: 0047 - Barbalha Digital
 MANUTENÇÃO DO PROGRAMA BARBALHA DIGITAL

Ação: 0162 - INTERLIGAÇÃO DA CIDADE AO SINTURÃO DIGITAL DO CEARÁ

Unidade de medida: R\$

Região	Quant. 2014	Quant. 2015	Quant. 2016	Quant. 2017
Município	1	1	1	1
Quantidade por ano...	1	1	1	1
Valor por ano.....	225.000,00	225.000,00	225.000,00	225.000,00
Totais.....: Quantidade	4	valor	900.000,00	
Fonte de recursos: Tesouro Municipal		450.000,00		
Convênios.....		450.000,00		
Outras fontes....		0,00		
TOTAL DO PROGRAMA:	valor 2014	valor 2015	valor 2016	valor 2017
	225.000,00	225.000,00	225.000,00	225.000,00

Função: 22 - Indústria

Subfunção: 661 - Promoção Industrial

Programa: 0049 - Distrito Industrial de Barbalha

ÓRGÃO: 13 - Secretaria de Desenvolvimento Economico
 UNIDADE ORÇAMENTÁRIA: 13.00 - Secretaria de Desenvolvimento Economico

MANUTENÇÃO DO PROGRAMA DISTRITO INDUSTRIAL DE BARBALHA

Ação: 0164 - IMPLANTAÇÃO DO DISTRITO INDUSTRIAL NO MUNICIPIO

Unidade de medida: R\$

Região Município	Quant. 2014	Quant. 2015	Quant. 2016	Quant. 2017
	1	1	1	1
Quantidade por ano...	1	1	1	1
Valor por ano.....	500.000,00	500.000,00	500.000,00	500.000,00
Totais.....: Quantidade	4	valor	2.000.000,00	
Fonte de recursos: Tesouro Municipal		2.000.000,00		
Convênios.....		0,00		
Outras fontes....		0,00		

TOTAL DO PROGRAMA:	Valor 2014	Valor 2015	Valor 2016	Valor 2017
	500.000,00	500.000,00	500.000,00	500.000,00

Função: 23 - Comércio e Serviços

Subfunção: 691 - Promoção Comercial

Programa: 0002 - Implantação e Manut.do Prog. de Geração de Emprego e Renda
 IMPLANTAÇÃO E MANUTENÇÃO DO PROGRAMA DE GERAÇÃO DE EMPREGO E RENDA

Ação: 0092 - CAPACITAÇÃO E PROFISSIONALIZAÇÃO DOS MICROS-EMPREENDEDORES DO MUNICIPIO

Unidade de medida: R\$

Região Município	Quant. 2014	Quant. 2015	Quant. 2016	Quant. 2017
	1	1	1	1
Quantidade por ano...	1	1	1	1
Valor por ano.....	6.000,00	6.000,00	6.000,00	6.000,00
Totais.....: Quantidade	4	valor	24.000,00	
Fonte de recursos: Tesouro Municipal		24.000,00		
Convênios.....		0,00		
Outras fontes....		0,00		

TOTAL DO PROGRAMA:	Valor 2014	Valor 2015	Valor 2016	Valor 2017
	6.000,00	6.000,00	6.000,00	6.000,00

ÓRGÃO: 13 - Secretaria de Desenvolvimento Economico
 UNIDADE ORÇAMENTÁRIA: 13.00 - Secretaria de Desenvolvimento Economico

Programa: 0048 - Barbalha Empreendedora
 MANUTENÇÃO DO PROJETO BARBALHA EMPREENDEDORA

Ação: 0163 - IMPLANTAÇÃO DA SALA DO EMPREENDEDOR

Unidade de medida: R\$

Região Município	Quant. 2014	Quant. 2015	Quant. 2016	Quant. 2017
	0	1	1	1
Quantidade por ano...	0	1	1	1
Valor por ano.....	0,00	11.600,00	11.600,00	11.600,00
Totais.....: Quantidade	3	valor	34.800,00	
Fonte de recursos: Tesouro Municipal		34.800,00		
Convênios.....		0,00		
Outras fontes....		0,00		
TOTAL DO PROGRAMA:	Valor 2014	Valor 2015	Valor 2016	Valor 2017
	0,00	11.600,00	11.600,00	11.600,00

Função: 26 - Transporte

Subfunção: 785 - Transportes Especiais

Programa: 0050 - Sistema de Transporte Integrado do Cariri
 MANUTENÇÃO DO PROJETO DO SISTEMA DE TRANSPORTE INTEGRADO DO CARIRI

Ação: 0166 - INTEGRAÇÃO DO TRANSPORTE PUBLICO DE BARBALHA AO SISTEMA DE TRANSPORTE INTEGRADO DO CARIRI

Unidade de medida: R\$

Região Município	Quant. 2014	Quant. 2015	Quant. 2016	Quant. 2017
	1	1	1	1
Quantidade por ano...	1	1	1	1
Valor por ano.....	150.000,00	150.000,00	150.000,00	150.000,00
Totais.....: Quantidade	4	valor	600.000,00	
Fonte de recursos: Tesouro Municipal		600.000,00		
Convênios.....		0,00		
Outras fontes....		0,00		

ÓRGÃO: 13 - Secretaria de Desenvolvimento Economico
UNIDADE ORÇAMENTÁRIA: 13.00 - Secretaria de Desenvolvimento Economico

TOTAL DO PROGRAMA:	Valor 2014 150.000,00	Valor 2015 150.000,00	Valor 2016 150.000,00	Valor 2017 150.000,00
TOTAL DA UNIDADE ORÇAMENTÁRIA:	Valor 2014 1.021.000,00	Valor 2015 1.050.600,00	Valor 2016 1.070.600,00	Valor 2017 1.094.600,00

ÓRGÃO: 14 - Secretaria de Meio Ambiente e Rec. Hidri
 UNIDADE ORÇAMENTÁRIA: 14.00 - Secretaria de Meio Ambiente e Rec. Hidri

Função: 04 - Administração

Subfunção: 122 - Administração Geral

Programa: 0052 - Administração Geral
 ADMINISTRAÇÃO GERAL

Ação: 0093 - MANUTENÇÃO DAS ATIVIDADES DESENVOLVIDAS PELA SEMARH

Unidade de medida: R\$

Região Município	Quant. 2014	Quant. 2015	Quant. 2016	Quant. 2017
	1	1	1	1
Quantidade por ano...	1	1	1	1
Valor por ano.....	300.000,00	345.000,00	396.000,00	456.000,00

Totais.....: Quantidade	4	valor	1.497.000,00
Fonte de recursos: Tesouro Municipal		1.497.000,00	
Convênios.....		0,00	
Outras fontes....		0,00	

TOTAL DO PROGRAMA:	Valor 2014	Valor 2015	Valor 2016	Valor 2017
	300.000,00	345.000,00	396.000,00	456.000,00

Função: 18 - Gestão Ambiental

Subfunção: 541 - Preservação e Conservação Ambiental

Programa: 0003 - Programa de Proteção ao Meio Ambiente
 PROGRAMA DE PROTEÇÃO AO MEIO AMBIENTE

Ação: 0094 - MANUTENÇÃO DAS ATIVIDADES DE PROTEÇÃO AO MEIO AMBIENTE DESTA MUNICÍPIO

Unidade de medida: R\$

Região Município	Quant. 2014	Quant. 2015	Quant. 2016	Quant. 2017
	1	1	1	1

ÓRGÃO: 14 - Secretaria de Meio Ambiente e Rec. Hidri
 UNIDADE ORÇAMENTÁRIA: 14.00 - Secretaria de Meio Ambiente e Rec. Hidri

Quantidade por ano...	1	1	1	1
Valor por ano.....	75.000,00	86.000,00	99.000,00	114.000,00

Totais.....: Quantidade	4	valor	374.000,00
Fonte de recursos: Tesouro Municipal			374.000,00
Convênios.....			0,00
Outras fontes....			0,00

Ação: 0095 - CONCESSÃO DE INCENTIVO NA FORMA DE BOLSA AUXILIO

Unidade de medida: R\$

Região	Quant. 2014	Quant. 2015	Quant. 2016	Quant. 2017
Município	1	1	1	1

Quantidade por ano...	1	1	1	1
Valor por ano.....	35.000,00	40.000,00	46.000,00	53.000,00

Totais.....: Quantidade	4	valor	174.000,00
Fonte de recursos: Tesouro Municipal			174.000,00
Convênios.....			0,00
Outras fontes....			0,00

TOTAL DO PROGRAMA:	Valor 2014	Valor 2015	Valor 2016	Valor 2017
	110.000,00	126.000,00	145.000,00	167.000,00

Programa: 0043 - Barbalha Mais Bela
 MANUTENÇÃO DO PROGRAMA BARBALHA MAIS BELA

Ação: 0150 - MANUTENÇÃO DO PROGRAMA BARBALHA MAIS BELA

Unidade de medida: R\$

Região	Quant. 2014	Quant. 2015	Quant. 2016	Quant. 2017
Município	1	1	1	1

Quantidade por ano...	1	1	1	1
Valor por ano.....	50.000,00	50.000,00	50.000,00	50.000,00

Totais.....: Quantidade	4	valor	200.000,00
Fonte de recursos: Tesouro Municipal			200.000,00
Convênios.....			0,00
Outras fontes....			0,00

TOTAL DO PROGRAMA:	Valor 2014	Valor 2015	Valor 2016	Valor 2017
	50.000,00	50.000,00	50.000,00	50.000,00

ÓRGÃO: 14 - Secretaria de Meio Ambiente e Rec. Hidri
 UNIDADE ORÇAMENTÁRIA: 14.00 - Secretaria de Meio Ambiente e Rec. Hidri

Subfunção: 542 - Controle Ambiental

Programa: 0044 - Coleta Seletiva Compartilhada
 MANUTENÇÃO DO PROGRAMA COLETA SELETIVA COMPARTILHADA

Ação: 0151 - IMPLANTAÇÃO E MANUTENÇÃO DA COLETA SELETIVA COMPARTILHADA

Unidade de medida: R\$

Região Município	Quant. 2014	Quant. 2015	Quant. 2016	Quant. 2017
	1	1	1	1
Quantidade por ano...	1	1	1	1
Valor por ano.....	150.000,00	150.000,00	150.000,00	150.000,00

Totais.....: Quantidade	4	valor	600.000,00
Fonte de recursos: Tesouro Municipal		600.000,00	
Convênios.....		0,00	
Outras fontes....		0,00	

TOTAL DO PROGRAMA:	valor 2014	valor 2015	valor 2016	valor 2017
	150.000,00	150.000,00	150.000,00	150.000,00

Programa: 0045 - Minha Cidade Mais Verde
 MANUTENÇÃO DO PROGRAMA MINHA CIDADE MAIS VERDE

Ação: 0152 - MANUTENÇÃO DO PROGRAMA MINHA CIDADE MAIS VERDE

Unidade de medida: R\$

Região Município	Quant. 2014	Quant. 2015	Quant. 2016	Quant. 2017
	1	1	1	1
Quantidade por ano...	1	1	1	1
Valor por ano.....	50.000,00	50.000,00	50.000,00	50.000,00

Totais.....: Quantidade	4	valor	200.000,00
Fonte de recursos: Tesouro Municipal		200.000,00	
Convênios.....		0,00	
Outras fontes....		0,00	

Ação: 0153 - RECUPERAÇÃO DA MATA CILIAR

ÓRGÃO: 14 - Secretaria de Meio Ambiente e Rec. Hidri
 UNIDADE ORÇAMENTÁRIA: 14.00 - Secretaria de Meio Ambiente e Rec. Hidri

Unidade de medida: R\$				
Região	Quant. 2014	Quant. 2015	Quant. 2016	Quant. 2017
Município	1	1	1	1
Quantidade por ano...	1	1	1	1
Valor por ano.....	150.000,00	150.000,00	150.000,00	150.000,00
<hr/>				
Totais.....: Quantidade	4	valor	600.000,00	
Fonte de recursos: Tesouro Municipal		600.000,00		
Convênios.....		0,00		
Outras fontes....		0,00		
<hr/>				
TOTAL DO PROGRAMA:	Valor 2014	Valor 2015	Valor 2016	Valor 2017
	200.000,00	200.000,00	200.000,00	200.000,00
<hr/>				
TOTAL DA UNIDADE ORÇAMENTÁRIA:	Valor 2014	Valor 2015	Valor 2016	Valor 2017
	810.000,00	871.000,00	941.000,00	1.023.000,00

ÓRGÃO: 15 - Secretaria de Juventude e Esportes
 UNIDADE ORÇAMENTÁRIA: 15.00 - Secretaria de Juventude e Esportes

Função: 04 - Administração

Subfunção: 122 - Administração Geral

Programa: 0052 - Administração Geral
 ADMINISTRAÇÃO GERAL

Ação: 0096 - MANUTENÇÃO DAS ATIVIDADES DESENVOLVIDAS PELA SEJUV

Unidade de medida: R\$

Região	Quant. 2014	Quant. 2015	Quant. 2016	Quant. 2017
Município	1	1	1	1
Quantidade por ano...	1	1	1	1
Valor por ano.....	500.000,00	575.000,00	661.000,00	760.000,00

Totais.....: Quantidade	4	valor	2.496.000,00
Fonte de recursos: Tesouro Municipal	2.496.000,00		
Convênios.....	0,00		
Outras fontes....	0,00		

TOTAL DO PROGRAMA:	valor 2014	valor 2015	valor 2016	valor 2017
	500.000,00	575.000,00	661.000,00	760.000,00

Função: 27 - Desporto e Lazer

Subfunção: 811 - Desporto de Rendimento

Programa: 0720 - Desporto de Rendimento
 DESPORTO DE RENDIMENTO

Ação: 0097 - APOIO A REALIZAÇÃO DE EVENTOS ESPORTIVOS

Unidade de medida: R\$

Região	Quant. 2014	Quant. 2015	Quant. 2016	Quant. 2017
Município	1	1	1	1

ÓRGÃO: 15 - Secretaria de Juventude e Esportes
 UNIDADE ORÇAMENTÁRIA: 15.00 - Secretaria de Juventude e Esportes

Quantidade por ano...	1	1	1	1
Valor por ano.....	100.000,00	350.000,00	400.000,00	500.000,00
Totais.....: Quantidade	4	valor	1.350.000,00	
Fonte de recursos: Tesouro Municipal	1.350.000,00			
Convênios.....	0,00			
Outras fontes....	0,00			
TOTAL DO PROGRAMA:	Valor 2014	Valor 2015	Valor 2016	Valor 2017
	100.000,00	350.000,00	400.000,00	500.000,00

Subfunção: 812 - Desporto Comunitário

Programa: 0012 - Programa de Edificações Publicas
 PROGRAMA DE EDIFICAÇÕES PUBLICAS

Ação: 0098 - CONSTRUÇÃO DE QUADRAS/GINASIO POLIESPORTIVOS NO MUNICIPIO

Unidade de medida: R\$

Região	Quant. 2014	Quant. 2015	Quant. 2016	Quant. 2017
Município	1	1	1	1
Quantidade por ano...	1	1	1	1
Valor por ano.....	600.000,00	1.380.000,00	1.600.000,00	1.850.000,00
Totais.....: Quantidade	4	valor	5.430.000,00	
Fonte de recursos: Tesouro Municipal	2.715.000,00			
Convênios.....	2.715.000,00			
Outras fontes....	0,00			
TOTAL DO PROGRAMA:	Valor 2014	Valor 2015	Valor 2016	Valor 2017
	600.000,00	1.380.000,00	1.600.000,00	1.850.000,00

Programa: 0046 - Esporte Cada Vez Melhor para Todos
 MANUTENÇÃO DO PROGRAMA ESPORTE CADA VEZ MELHOR PARA TODOS

Ação: 0158 - CONSTRUÇÃO, REFORMA E AMPLIAÇÃO DE ESTÁDIOS E CAMPOS DE FUTEBOL

Unidade de medida: R\$

Região	Quant. 2014	Quant. 2015	Quant. 2016	Quant. 2017
Município	1	1	1	1

ÓRGÃO: 15 - Secretaria de Juventude e Esportes
 UNIDADE ORÇAMENTÁRIA: 15.00 - Secretaria de Juventude e Esportes

Quantidade por ano...	1	1	1	1
Valor por ano.....	200.000,00	500.000,00	500.000,00	500.000,00
Totais.....: Quantidade	4	valor	1.700.000,00	
Fonte de recursos: Tesouro Municipal		170.000,00		
Convênios.....	1.530.000,00			
Outras fontes....	0,00			

Ação: 0160 - MANUTENÇÃO DAS AÇÕES DE CAPACITAÇÃO PARA PROFISSIONAIS DA AREA ESPORTIVA

Unidade de medida: R\$

Região	Quant. 2014	Quant. 2015	Quant. 2016	Quant. 2017
Município	1	1	1	1
Quantidade por ano...	1	1	1	1
Valor por ano.....	15.000,00	15.000,00	15.000,00	15.000,00
Totais.....: Quantidade	4	valor	60.000,00	
Fonte de recursos: Tesouro Municipal		60.000,00		
Convênios.....	0,00			
Outras fontes....	0,00			

Ação: 0161 - MANUTENÇÃO DAS AÇÕES DE AQUISIÇÃO DE MATERIAL ESPORTIVO

Unidade de medida: R\$

Região	Quant. 2014	Quant. 2015	Quant. 2016	Quant. 2017
Município	1	1	1	1
Quantidade por ano...	1	1	1	1
Valor por ano.....	50.000,00	50.000,00	50.000,00	50.000,00
Totais.....: Quantidade	4	valor	200.000,00	
Fonte de recursos: Tesouro Municipal		200.000,00		
Convênios.....	0,00			
Outras fontes....	0,00			

TOTAL DO PROGRAMA:	Valor 2014	Valor 2015	Valor 2016	Valor 2017
	265.000,00	565.000,00	565.000,00	565.000,00

Subfunção: 813 - Lazer

Programa: 0722 - Lazer

ÓRGÃO: 15 - Secretaria de Juventude e Esportes
 UNIDADE ORÇAMENTÁRIA: 15.00 - Secretaria de Juventude e Esportes

MANUTENÇÃO DO PROGRAMA LAZER

Ação: 0099 - MANUTENÇÃO DE PARQUES RECREATIVOS E AREA DE LAZER

Unidade de medida: R\$

Região Município	Quant. 2014	Quant. 2015	Quant. 2016	Quant. 2017
	1	1	1	1
Quantidade por ano...	1	1	1	1
Valor por ano.....	30.000,00	34.500,00	39.500,00	45.600,00

Totais.....: Quantidade	4	valor	149.600,00	
Fonte de recursos: Tesouro Municipal		149.600,00		
Convênios.....		0,00		
Outras fontes....		0,00		

TOTAL DO PROGRAMA:	valor 2014	valor 2015	valor 2016	valor 2017
	30.000,00	34.500,00	39.500,00	45.600,00

TOTAL DA UNIDADE ORÇAMENTÁRIA:	valor 2014	valor 2015	valor 2016	valor 2017
	1.495.000,00	2.904.500,00	3.265.500,00	3.720.600,00

ÓRGÃO: 16 - Secretaria de Infra-Estrutura e Obras
 UNIDADE ORÇAMENTÁRIA: 16.00 - Secretaria de Infra-Estrutura e Obras

Função: 04 - Administração

Subfunção: 122 - Administração Geral

Programa: 0052 - Administração Geral
 ADMINISTRAÇÃO GERAL

Ação: 0100 - REFORMA E AMPLIAÇÃO DE PREDIOS PUBLICOS

Unidade de medida: R\$

Região	Quant. 2014	Quant. 2015	Quant. 2016	Quant. 2017
Município	1	1	1	1
Quantidade por ano...	1	1	1	1
Valor por ano.....	100.000,00	100.000,00	100.000,00	100.000,00

Totais.....: Quantidade 4 valor 400.000,00
 Fonte de recursos: Tesouro Municipal 400.000,00
 Convênios..... 0,00
 Outras fontes.... 0,00

TOTAL DO PROGRAMA:	Valor 2014	valor 2015	Valor 2016	Valor 2017
	100.000,00	100.000,00	100.000,00	100.000,00

Função: 15 - Urbanismo

Subfunção: 122 - Administração Geral

Programa: 0052 - Administração Geral
 ADMINISTRAÇÃO GERAL

Ação: 0101 - MANUTENÇÃO ATIVID. ADMINISTR. DESENVOLV. PELA SEC. DE INFRA-ESTRUTURA E OBRAS

Unidade de medida: R\$

Região	Quant. 2014	Quant. 2015	Quant. 2016	Quant. 2017
Município	1	1	1	1

ÓRGÃO: 16 - Secretaria de Infra-Estrutura e Obras
 UNIDADE ORÇAMENTARIA: 16.00 - Secretaria de Infra-Estrutura e Obras

Quantidade por ano...	1	1	1	1
Valor por ano.....	3.300.000,00	4.900.000,00	5.700.000,00	6.500.000,00
Totais.....: Quantidade	4	valor	20.400.000,00	
Fonte de recursos: Tesouro Municipal	20.400.000,00			
Convênios.....	0,00			
Outras fontes....	0,00			
TOTAL DO PROGRAMA:	Valor 2014	Valor 2015	Valor 2016	Valor 2017
	3.300.000,00	4.900.000,00	5.700.000,00	6.500.000,00

Subfunção: 242 - Assistência ao Portador de Deficiência

Programa: 0501 - Vias e Logradouros Urbanos
 VIAS E LOGRADOUROS URBANOS

Ação: 0102 - ACESSIBILIDADE DOS PORTADORES DE DEFICIENCIA EM EDIFICAÇÕES E VIAS PUBLICAS

Unidade de medida: R\$

Região	Quant. 2014	Quant. 2015	Quant. 2016	Quant. 2017
Município	1	1	1	1
Quantidade por ano...	1	1	1	1
Valor por ano.....	20.000,00	20.000,00	20.000,00	20.000,00
Totais.....: Quantidade	4	valor	80.000,00	
Fonte de recursos: Tesouro Municipal	80.000,00			
Convênios.....	0,00			
Outras fontes....	0,00			
TOTAL DO PROGRAMA:	Valor 2014	Valor 2015	Valor 2016	Valor 2017
	20.000,00	20.000,00	20.000,00	20.000,00

Subfunção: 451 - Infra Estrutura Urbana

Programa: 0012 - Programa de Edificações Publicas
 PROGRAMA DE EDIFICAÇÕES PUBLICAS

Ação: 0103 - RECUPERAÇÃO E REFORMA DE PASSARELAS

ÓRGÃO: 16 - Secretaria de Infra-Estrutura e Obras
 UNIDADE ORÇAMENTÁRIA: 16.00 - Secretaria de Infra-Estrutura e Obras

Unidade de medida: R\$

Região Município	Quant. 2014	Quant. 2015	Quant. 2016	Quant. 2017
	1	1	1	1
Quantidade por ano...	1	1	1	1
Valor por ano.....	50.000,00	50.000,00	50.000,00	50.000,00

Totais.....: Quantidade	4	valor	200.000,00
Fonte de recursos: Tesouro Municipal		200.000,00	
Convênios.....		0,00	
Outras fontes....		0,00	

TOTAL DO PROGRAMA:	Valor 2014	Valor 2015	Valor 2016	Valor 2017
	50.000,00	50.000,00	50.000,00	50.000,00

Programa: 0033 - Pavimentação e Drenagem para Todos
 MANUTENÇÃO DO PROGRAMA DE PAVIMENTAÇÃO E DRENAGEM PARA TODOS

Ação: 0131 - IMPLANTAÇÃO DE PAVIMENTAÇÃO EM PEDRA TOSCA NO BAIRRO MATA DOS DUDAS

Unidade de medida: R\$

Região Município	Quant. 2014	Quant. 2015	Quant. 2016	Quant. 2017
	1	1	1	1
Quantidade por ano...	1	1	1	1
Valor por ano.....	150.000,00	316.000,00	1.000.000,00	1.500.000,00

Totais.....: Quantidade	4	valor	2.966.000,00
Fonte de recursos: Tesouro Municipal		889.800,00	
Convênios.....		2.076.200,00	
Outras fontes....		0,00	

Ação: 0132 - IMPLANTAÇÃO DE PAVIMENTAÇÃO EM PEDRA TOSCA NO BAIRRO MATA DOS LIMAS

Unidade de medida: R\$

Região Município	Quant. 2014	Quant. 2015	Quant. 2016	Quant. 2017
	1	0	1	1
Quantidade por ano...	1	0	1	1
Valor por ano.....	150.000,00	0,00	600.000,00	600.000,00

Totais.....: Quantidade	3	valor	1.350.000,00
-------------------------	---	-------	--------------

ÓRGÃO: 16 - Secretaria de Infra-Estrutura e Obras
 UNIDADE ORÇAMENTÁRIA: 16.00 - Secretaria de Infra-Estrutura e Obras

Fonte de recursos: Tesouro Municipal	405.000,00
Convênios.....	945.000,00
Outras fontes....	0,00

Ação: 0133 - IMPLANTAÇÃO DE PAVIMENTAÇÃO DE PEDRA TOSCA NO BAIRRO ROSARINHO

Unidade de medida: R\$

Região Município	Quant. 2014	Quant. 2015	Quant. 2016	Quant. 2017
	1	0	1	1
Quantidade por ano...	1	0	1	1
Valor por ano.....	150.000,00	0,00	1.000.000,00	1.500.000,00

Totais.....: Quantidade	3	valor	2.650.000,00
Fonte de recursos: Tesouro Municipal		795.000,00	
Convênios.....		1.855.000,00	
Outras fontes....		0,00	

Ação: 0135 - IMPLANTAÇÃO DE PAVIMENTAÇÃO ASFALTICA NA SEDE DO MUNICÍPIO

Unidade de medida: R\$

Região Município	Quant. 2014	Quant. 2015	Quant. 2016	Quant. 2017
	1	1	1	1
Quantidade por ano...	1	1	1	1
Valor por ano.....	150.000,00	3.000.000,00	6.000.000,00	10.000.000,00

Totais.....: Quantidade	4	valor	19.150.000,00
Fonte de recursos: Tesouro Municipal		5.745.000,00	
Convênios.....		13.405.000,00	
Outras fontes....		0,00	

TOTAL DO PROGRAMA:	Valor 2014	valor 2015	valor 2016	valor 2017
	600.000,00	3.316.000,00	8.600.000,00	13.600.000,00

Programa: 0034 - Cidade Limpa, Felicidade para Todos
 MANUTENÇÃO DO PROGRAMA CIDADE LIMPA, FELICIDADE PARA TODOS

Ação: 0136 - REFORMA E RECUPERAÇÃO DAS PRAÇAS E LOGRADOUROS PÚBLICOS

Unidade de medida: R\$

Região Município	Quant. 2014	Quant. 2015	Quant. 2016	Quant. 2017
	1	1	1	1

ÓRGÃO: 16 - Secretaria de Infra-Estrutura e Obras
 UNIDADE ORÇAMENTÁRIA: 16.00 - Secretaria de Infra-Estrutura e Obras

Quantidade por ano...	1	1	1	1
Valor por ano.....	100.000,00	100.000,00	1.200.000,00	3.500.000,00
Totais.....: Quantidade	4	valor	4.900.000,00	
Fonte de recursos: Tesouro Municipal	1.470.000,00			
Convênios.....	3.430.000,00			
Outras fontes....	0,00			
TOTAL DO PROGRAMA:	Valor 2014 100.000,00	Valor 2015 100.000,00	Valor 2016 1.200.000,00	Valor 2017 3.500.000,00

Programa: 0036 - Requalificação e Acessibilidade
 MANUTENÇÃO DO PROGRAMA DE REQUALIFICAÇÃO E ACESSIBILIDADE

Ação: 0141 - PADRONIZAÇÃO DAS CALÇADAS NO CENTRO HISTÓRICO DO MUNICÍPIO

Unidade de medida: R\$

Região	Quant. 2014	Quant. 2015	Quant. 2016	Quant. 2017
Município	1	1	1	1
Quantidade por ano...	1	1	1	1
Valor por ano.....	250.000,00	250.000,00	250.000,00	250.000,00
Totais.....: Quantidade	4	valor	1.000.000,00	
Fonte de recursos: Tesouro Municipal	300.000,00			
Convênios.....	700.000,00			
Outras fontes....	0,00			
TOTAL DO PROGRAMA:	Valor 2014 250.000,00	Valor 2015 250.000,00	Valor 2016 250.000,00	Valor 2017 250.000,00

Programa: 0501 - Vias e Logradouros Urbanos
 VIAS E LOGRADOUROS URBANOS

Ação: 0105 - CONSTRUÇÃO E CONSERVAÇÃO DE OBRAS E SERV. DE INFRA-ESTRUTURA EM VIAS E LOGR PUBL.

Unidade de medida: R\$

Região	Quant. 2014	Quant. 2015	Quant. 2016	Quant. 2017
Município	1	1	1	1
Quantidade por ano...	1	1	1	1

ÓRGÃO: 16 - Secretaria de Infra-Estrutura e Obras
 UNIDADE ORÇAMENTÁRIA: 16.00 - Secretaria de Infra-Estrutura e Obras

Valor por ano.....	200.000,00	230.000,00	800.000,00	1.200.000,00
Totais.....: Quantidade	4	valor	2.430.000,00	
Fonte de recursos: Tesouro Municipal	2.430.000,00			
Convênios.....	0,00			
Outras fontes....	0,00			
TOTAL DO PROGRAMA:	Valor 2014 200.000,00	Valor 2015 230.000,00	Valor 2016 800.000,00	Valor 2017 1.200.000,00

Subfunção: 452 - Serviços Urbanos

Programa: 0504 - Serviços de Limpeza Urbana
 SERVIÇOS DE LIMPEZA URBANA

Ação: 0106 - VARRIÇÃO DE LOGRADOUROS PUBLICOS, COLETA DE LIXO URBANA E DOMICILIAR

Unidade de medida: R\$

Região	Quant. 2014	Quant. 2015	Quant. 2016	Quant. 2017
Município	1	1	1	1
Quantidade por ano...	1	1	1	1
Valor por ano.....	2.000.000,00	2.300.000,00	3.645.000,00	3.041.000,00
Totais.....: Quantidade	4	valor	10.986.000,00	
Fonte de recursos: Tesouro Municipal	10.986.000,00			
Convênios.....	0,00			
Outras fontes....	0,00			
TOTAL DO PROGRAMA:	Valor 2014 2.000.000,00	Valor 2015 2.300.000,00	Valor 2016 3.645.000,00	Valor 2017 3.041.000,00

Programa: 0506 - Iluminação Pública
 ILUMINAÇÃO PÚBLICA

Ação: 0107 - IMPLANTAÇÃO, MANUTENÇÃO E OPERAÇÃO DOS SERVIÇOS DE ILUMINAÇÃO E UTILIDADE PUBL.

Unidade de medida: R\$

Região	Quant. 2014	Quant. 2015	Quant. 2016	Quant. 2017
Município	1	1	1	1

ÓRGÃO: 16 - Secretaria de Infra-Estrutura e Obras
 UNIDADE ORÇAMENTÁRIA: 16.00 - Secretaria de Infra-Estrutura e Obras

Quantidade por ano...	1	1	1	1
Valor por ano.....	600.000,00	1.380.000,00	1.600.000,00	1.850.000,00
Totais.....: Quantidade	4	valor	5.430.000,00	
Fonte de recursos: Tesouro Municipal	5.430.000,00			
Convênios.....	0,00			
Outras fontes....	0,00			
TOTAL DO PROGRAMA:	Valor 2014 600.000,00	Valor 2015 1.380.000,00	Valor 2016 1.600.000,00	Valor 2017 1.850.000,00

Função: 17 - Saneamento

Subfunção: 511 - Saneamento Básico Rural

Programa: 0033 - Pavimentação e Drenagem para Todos
 MANUTENÇÃO DO PROGRAMA DE PAVIMENTAÇÃO E DRENAGEM PARA TODOS

Ação: 0139 - IMPLANTAÇÃO DE DRENAGEM DE ÁGUAS PLUVIAIS NO PARQUE BOLANDEIRA

Unidade de medida: R\$

Região	Quant. 2014	Quant. 2015	Quant. 2016	Quant. 2017
Município	1	1	1	1
Quantidade por ano...	1	1	1	1
Valor por ano.....	150.000,00	150.000,00	1.500.000,00	3.500.000,00
Totais.....: Quantidade	4	valor	5.300.000,00	
Fonte de recursos: Tesouro Municipal	1.590.000,00			
Convênios.....	3.710.000,00			
Outras fontes....	0,00			
TOTAL DO PROGRAMA:	Valor 2014 150.000,00	Valor 2015 150.000,00	Valor 2016 1.500.000,00	Valor 2017 3.500.000,00

Programa: 0610 - Saneamento Básico Rural
 SANEAMENTO BASICO RURAL

Ação: 0108 - CONSTRUÇÃO E CONSERVAÇÃO DE OBRAS E SERV DE SANEAMENTO BASICO RURAL

ÓRGÃO: 16 - Secretaria de Infra-Estrutura e Obras
 UNIDADE ORÇAMENTÁRIA: 16.00 - Secretaria de Infra-Estrutura e Obras

Unidade de medida: R\$

Região	Quant. 2014	Quant. 2015	Quant. 2016	Quant. 2017
Município	1	1	1	1
Quantidade por ano...	1	1	1	1
Valor por ano.....	160.000,00	160.000,00	160.000,00	160.000,00
Totais.....: Quantidade	4	valor	640.000,00	
Fonte de recursos: Tesouro Municipal		320.000,00		
Convênios.....		320.000,00		
Outras fontes....		0,00		
TOTAL DO PROGRAMA:	Valor 2014	Valor 2015	Valor 2016	Valor 2017
	160.000,00	160.000,00	160.000,00	160.000,00

Subfunção: 512 - Saneamento Básico Urbano

Programa: 0033 - Pavimentação e Drenagem para Todos
 MANUTENÇÃO DO PROGRAMA DE PAVIMENTAÇÃO E DRENAGEM PARA TODOS

Ação: 0138 - IMPLANTAÇÃO DA DRENAGEM DE ÁGUA PLUVIAIS NO BAIRRO MATA DOS LIMAS

Unidade de medida: R\$

Região	Quant. 2014	Quant. 2015	Quant. 2016	Quant. 2017
Município	1	1	1	1
Quantidade por ano...	1	1	1	1
Valor por ano.....	150.000,00	150.000,00	1.500.000,00	3.000.000,00
Totais.....: Quantidade	4	valor	4.800.000,00	
Fonte de recursos: Tesouro Municipal		1.440.000,00		
Convênios.....		3.360.000,00		
Outras fontes....		0,00		

Ação: 0140 - IMPLANTAÇÃO DO CANAL DO RIACHO SECO (BAIRRO BELA VISTA/SANTO ANDRE)

Unidade de medida: R\$

Região	Quant. 2014	Quant. 2015	Quant. 2016	Quant. 2017
Município	1	1	1	1
Quantidade por ano...	1	1	1	1

ÓRGÃO: 16 - Secretaria de Infra-Estrutura e Obras
 UNIDADE ORÇAMENTÁRIA: 16.00 - Secretaria de Infra-Estrutura e Obras

Valor por ano.....	150.000,00	150.000,00	1.500.000,00	7.000.000,00
Totais.....: Quantidade	4	valor	8.800.000,00	
Fonte de recursos: Tesouro Municipal	2.640.000,00			
Convênios.....	6.160.000,00			
Outras fontes....	0,00			
TOTAL DO PROGRAMA:	Valor 2014 300.000,00	Valor 2015 300.000,00	Valor 2016 3.000.000,00	Valor 2017 10.000.000,00

Programa: 0611 - Saneamento Básico Urbano
 SANEAMENTO BASICO URBANO

Ação: 0109 - CONSTRUÇÃO E AMPLIAÇÃO DO SISTEMA DE ABASTECIMENTO D'ÁGUA

Unidade de medida: R\$

Região	Quant. 2014	Quant. 2015	Quant. 2016	Quant. 2017
Município	1	1	1	1
Quantidade por ano...	1	1	1	1
Valor por ano.....	450.000,00	450.000,00	450.000,00	450.000,00
Totais.....: Quantidade	4	valor	1.800.000,00	
Fonte de recursos: Tesouro Municipal	900.000,00			
Convênios.....	900.000,00			
Outras fontes....	0,00			

Ação: 0110 - CONSTRUÇÃO E CONSERVAÇÃO DE OBRAS E SERV DE SANEAMENTO BASICO URBANO

Unidade de medida: R\$

Região	Quant. 2014	Quant. 2015	Quant. 2016	Quant. 2017
Município	1	1	1	1
Quantidade por ano...	1	1	1	1
Valor por ano.....	40.000,00	40.000,00	40.000,00	40.000,00
Totais.....: Quantidade	4	valor	160.000,00	
Fonte de recursos: Tesouro Municipal	80.000,00			
Convênios.....	80.000,00			
Outras fontes....	0,00			

TOTAL DO PROGRAMA:	Valor 2014 490.000,00	Valor 2015 490.000,00	Valor 2016 490.000,00	Valor 2017 490.000,00
--------------------	--------------------------	--------------------------	--------------------------	--------------------------

ÓRGÃO: 16 - Secretaria de Infra-Estrutura e Obras
 UNIDADE ORÇAMENTÁRIA: 16.00 - Secretaria de Infra-Estrutura e Obras

Função: 23 - Comércio e Serviços

subfunção: 692 - Comercialização

Programa: 0012 - Programa de Edificações Públicas
 PROGRAMA DE EDIFICAÇÕES PÚBLICAS

Ação: 0111 - CONSTRUÇÃO, REFORMA E AMPLIAÇÃO DE MATADOUROS, MERCADOS E FEIRAS

Unidade de medida: R\$

Região	Quant. 2014	Quant. 2015	Quant. 2016	Quant. 2017
Município	1	1	1	1
Quantidade por ano...	1	1	1	1
Valor por ano.....	150.000,00	1.000.000,00	1.100.000,00	1.200.000,00

Totais.....: Quantidade	4	valor	3.450.000,00	
Fonte de recursos: Tesouro Municipal		1.725.000,00		
Convênios.....		1.725.000,00		
Outras fontes....		0,00		

TOTAL DO PROGRAMA:	Valor 2014	Valor 2015	Valor 2016	Valor 2017
	150.000,00	1.000.000,00	1.100.000,00	1.200.000,00

Subfunção: 695 - Turismo

Programa: 0501 - Vias e Logradouros Urbanos
 VIAS E LOGRADOUROS URBANOS

Ação: 0112 - CONSTRUÇÃO E CONSERVAÇÃO DE PRAÇAS, PARQUES E JARDINS

Unidade de medida: R\$

Região	Quant. 2014	Quant. 2015	Quant. 2016	Quant. 2017
Município	1	1	1	1
Quantidade por ano...	1	1	1	1
Valor por ano.....	150.000,00	172.000,00	500.000,00	900.000,00

ÓRGÃO: 16 - Secretaria de Infra-Estrutura e Obras
 UNIDADE ORÇAMENTÁRIA: 16.00 - Secretaria de Infra-Estrutura e Obras

Totais.....:	Quantidade	4	valor	1.722.000,00
Fonte de recursos:	Tesouro Municipal		516.600,00	
	Convênios.....		1.205.400,00	
	Outras fontes....		0,00	

Ação: 0113 - PAVIMENTO E URBANIZAÇÃO DE VIAS PUBLICAS

Unidade de medida: R\$

Região	Quant. 2014	Quant. 2015	Quant. 2016	Quant. 2017
Município	1	1	1	1
Quantidade por ano...	1	1	1	1
Valor por ano.....	900.000,00	1.035.000,00	1.873.569,00	2.008.707,00

Totais.....:	Quantidade	4	valor	5.817.276,00
Fonte de recursos:	Tesouro Municipal		1.745.200,00	
	Convênios.....		4.072.076,00	
	Outras fontes....		0,00	

TOTAL DO PROGRAMA:	Valor 2014	Valor 2015	Valor 2016	Valor 2017
	1.050.000,00	1.207.000,00	2.373.569,00	2.908.707,00

Função: 25 - Energia

Subfunção: 752 - Energia Elétrica

Programa: 0590 - Distribuição de Energia Elétrica
 DISTRIBUIÇÃO DE ENERGIA ELETRICA

Ação: 0114 - IMPLANTAÇÃO DE SISTEMAS DE GERAÇÃO E DISTRIBUIÇÃO DE ENERGIA ELETRICA

Unidade de medida: R\$

Região	Quant. 2014	Quant. 2015	Quant. 2016	Quant. 2017
Município	1	1	1	1
Quantidade por ano...	1	1	1	1
Valor por ano.....	20.000,00	20.000,00	20.000,00	20.000,00

Totais.....:	Quantidade	4	valor	80.000,00
--------------	------------	---	-------	-----------

ÓRGÃO: 16 - Secretaria de Infra-Estrutura e Obras
 UNIDADE ORÇAMENTÁRIA: 16.00 - Secretaria de Infra-Estrutura e Obras

Fonte de recursos: Tesouro Municipal	80.000,00
Convênios.....	0,00
Outras fontes....	0,00

TOTAL DO PROGRAMA:	valor 2014 20.000,00	valor 2015 20.000,00	valor 2016 20.000,00	valor 2017 20.000,00
--------------------	-------------------------	-------------------------	-------------------------	-------------------------

Função: 26 - Transporte

Subfunção: 782 - Transporte Rodoviário

Programa: 0004 - Programa de Controle de Tráfego e Transporte Rodoviário
 PROGRAMA DE CONTROLE DE TRAFÉGO E TRANSPORTE RODOVIÁRIO

Ação: 0115 - MANUTENÇÃO DAS ATIVIDADES DO DEPARTAMENTO MUNICIPAL DE TRANSITO

Unidade de medida: R\$

Região	Quant. 2014	Quant. 2015	Quant. 2016	Quant. 2017
Município	1	1	1	1
Quantidade por ano...	1	1	1	1
Valor por ano.....	200.000,00	230.000,00	264.000,00	304.000,00

Totais.....: Quantidade	4	valor	998.000,00
Fonte de recursos: Tesouro Municipal		998.000,00	
Convênios.....		0,00	
Outras fontes....		0,00	

TOTAL DO PROGRAMA:	valor 2014 200.000,00	valor 2015 230.000,00	valor 2016 264.000,00	valor 2017 304.000,00
--------------------	--------------------------	--------------------------	--------------------------	--------------------------

Programa: 0012 - Programa de Edificações Públicas
 PROGRAMA DE EDIFICAÇÕES PÚBLICAS

Ação: 0116 - CONSTRUÇÃO DO TERMINAL INTERMUNICIPAL DE PASSAGEIROS

Unidade de medida: R\$

Região	Quant. 2014	Quant. 2015	Quant. 2016	Quant. 2017
Município	1	1	1	1

ÓRGÃO: 16 - Secretaria de Infra-Estrutura e Obras
 UNIDADE ORÇAMENTÁRIA: 16.00 - Secretaria de Infra-Estrutura e Obras

Quantidade por ano...	1	1	1	1
Valor por ano.....	100.000,00	500.000,00	700.000,00	900.000,00

Totais.....: Quantidade	4	valor	2.200.000,00
Fonte de recursos: Tesouro Municipal		2.200.000,00	
Convênios.....		0,00	
Outras fontes....		0,00	

Ação: 0117 - CONSTRUÇÃO DO TERMINAL DE TRANSPORTE ALTERNATIVO

Unidade de medida: R\$

Região	Quant. 2014	Quant. 2015	Quant. 2016	Quant. 2017
Município	1	1	1	1

Quantidade por ano...	1	1	1	1
Valor por ano.....	50.000,00	350.000,00	500.000,00	600.000,00

Totais.....: Quantidade	4	valor	1.500.000,00
Fonte de recursos: Tesouro Municipal		1.500.000,00	
Convênios.....		0,00	
Outras fontes....		0,00	

TOTAL DO PROGRAMA:	valor 2014	valor 2015	valor 2016	valor 2017
	150.000,00	850.000,00	1.200.000,00	1.500.000,00

Programa: 0033 - Pavimentação e Drenagem para Todos
 MANUTENÇÃO DO PROGRAMA DE PAVIMENTAÇÃO E DRENAGEM PARA TODOS

Ação: 0134 - IMPLANTAÇÃO DE PAVIMENTAÇÃO ASFALTICA NO CORREDOR DOS COSTAS

Unidade de medida: R\$

Região	Quant. 2014	Quant. 2015	Quant. 2016	Quant. 2017
Município	1	1	1	1

Quantidade por ano...	1	1	1	1
Valor por ano.....	150.000,00	1.000.000,00	3.000.000,00	5.000.000,00

Totais.....: Quantidade	4	valor	9.150.000,00
Fonte de recursos: Tesouro Municipal		2.745.000,00	
Convênios.....		6.405.000,00	
Outras fontes....		0,00	

TOTAL DO PROGRAMA:	valor 2014	valor 2015	valor 2016	valor 2017
	150.000,00	1.000.000,00	3.000.000,00	5.000.000,00

ÓRGÃO: 16 - Secretaria de Infra-Estrutura e Obras
 UNIDADE ORÇAMENTÁRIA: 16.00 - Secretaria de Infra-Estrutura e Obras

Programa: 0710 - Estradas Vicinais
 CONSTRUÇÃO DE ESTRADAS VICINAIS

Ação: 0118 - CONSTR.NOVAS ESTRADAS VICINAIS, CONS. ESTRADAS JA EXISTENTES INCL. PAVIMENTAÇÃO

Unidade de medida: R\$

Região Município	Quant. 2014	Quant. 2015	Quant. 2016	Quant. 2017
	1	1	1	1
Quantidade por ano...	1	1	1	1
Valor por ano.....	250.000,00	1.500.000,00	1.800.000,00	2.000.000,00
Totais.....: Quantidade	4	valor	5.550.000,00	
Fonte de recursos: Tesouro Municipal		2.775.000,00		
Convênios.....		2.775.000,00		
Outras fontes....		0,00		

TOTAL DO PROGRAMA:	valor 2014	valor 2015	valor 2016	valor 2017
	250.000,00	1.500.000,00	1.800.000,00	2.000.000,00

TOTAL DA UNIDADE ORÇAMENTÁRIA:	valor 2014	valor 2015	valor 2016	valor 2017
	10.290.000,00	19.553.000,00	36.872.569,00	57.193.707,00

ÓRGÃO: 17 - Secretaria de Cultura e Turismo
 UNIDADE ORÇAMENTÁRIA: 17.00 - Secretaria de Cultura e Turismo

Função: 13 - Cultura

Subfunção: 122 - Administração Geral

Programa: 0052 - Administração Geral
 ADMINISTRAÇÃO GERAL

Ação: 0120 - MANUTENÇÃO DAS ATIVIDADES DESENVOLVIDAS PELA SECRETARIA DE CULTURA E TURISMO

Unidade de medida: R\$

Região	Quant. 2014	Quant. 2015	Quant. 2016	Quant. 2017
Município	1	1	1	1
Quantidade por ano...	1	1	1	1
Valor por ano.....	1.345.000,00	1.547.000,00	1.780.000,00	2.046.000,00

Totais.....: Quantidade	4	valor	6.718.000,00
Fonte de recursos: Tesouro Municipal	6.718.000,00		
Convênios.....	0,00		
Outras fontes....	0,00		

TOTAL DO PROGRAMA:	Valor 2014	Valor 2015	Valor 2016	Valor 2017
	1.345.000,00	1.547.000,00	1.780.000,00	2.046.000,00

Subfunção: 391 - Patrimonio Hist Artístico e Arqueológico

Programa: 0705 - Promoção do Turismo
 PROMOÇÃO DO TURISMO

Ação: 0121 - CONSTRUÇÃO DO MUSEU DO ENGENHO DE CANA DE AÇUCAR

Unidade de medida: R\$

Região	Quant. 2014	Quant. 2015	Quant. 2016	Quant. 2017
Município	1	1	1	1
Quantidade por ano...	1	1	1	1
Valor por ano.....	100.000,00	100.000,00	100.000,00	100.000,00

ÓRGÃO: 17 - Secretaria de Cultura e Turismo
 UNIDADE ORÇAMENTÁRIA: 17.00 - Secretaria de Cultura e Turismo

Totais.....:	Quantidade	4	valor	400.000,00
Fonte de recursos:	Tesouro Municipal		400.000,00	
	Convênios.....		0,00	
	Outras fontes....		0,00	

TOTAL DO PROGRAMA:	valor 2014	valor 2015	valor 2016	valor 2017
	100.000,00	100.000,00	100.000,00	100.000,00

Subfunção: 392 - Difusão Cultural

Programa: 0473 - Difusão Cultural
 DIFUSAO CULTURAL

Ação: 0122 - APOIO A CULTURA E A REALIZAÇÃO DE EVENTOS CULTURAI

Unidade de medida: R\$

Região	Quant. 2014	Quant. 2015	Quant. 2016	Quant. 2017
Município	1	1	1	1
Quantidade por ano...	1	1	1	1
Valor por ano.....	1.960.000,00	1.960.000,00	2.600.000,00	3.200.000,00

Totais.....:	Quantidade	4	valor	9.720.000,00
Fonte de recursos:	Tesouro Municipal		5.832.000,00	
	Convênios.....		3.888.000,00	
	Outras fontes....		0,00	

TOTAL DO PROGRAMA:	valor 2014	valor 2015	valor 2016	valor 2017
	1.960.000,00	1.960.000,00	2.600.000,00	3.200.000,00

Função: 23 - Comércio e Serviços

Subfunção: 695 - Turismo

Programa: 0501 - Vias e Logradouros Urbanos
 VIAS E LOGRADOUROS URBANOS

Ação: 0123 - CONSTRUÇÃO DE INFRA-ESTRUTURA TURISTICA

ÓRGÃO: 17 - Secretaria de Cultura e Turismo
 UNIDADE ORÇAMENTÁRIA: 17.00 - Secretaria de Cultura e Turismo

Unidade de medida: R\$

Região	Quant. 2014	Quant. 2015	Quant. 2016	Quant. 2017
Município	1	1	1	1
Quantidade por ano...	1	1	1	1
Valor por ano.....	100.000,00	100.000,00	100.000,00	100.000,00
Totais.....: Quantidade	4	valor	400.000,00	
Fonte de recursos: Tesouro Municipal		200.000,00		
Convênios.....		200.000,00		
Outras fontes....		0,00		
TOTAL DO PROGRAMA:	Valor 2014	Valor 2015	Valor 2016	Valor 2017
	100.000,00	100.000,00	100.000,00	100.000,00

Programa: 0705 - Promoção do Turismo
 PROMOÇÃO DO TURISMO

Ação: 0124 - CONSTRUÇÃO, REFORMA E ANPLIAÇÃO DE PARQUES ECOLOGICOS

Unidade de medida: R\$

Região	Quant. 2014	Quant. 2015	Quant. 2016	Quant. 2017
Município	1	1	1	1
Quantidade por ano...	1	1	1	1
Valor por ano.....	200.000,00	200.000,00	200.000,00	200.000,00
Totais.....: Quantidade	4	valor	800.000,00	
Fonte de recursos: Tesouro Municipal		400.000,00		
Convênios.....		400.000,00		
Outras fontes....		0,00		

Ação: 0125 - APOIO A REALIZAÇÃO DE EVENTOS TURISTICOS

Unidade de medida: R\$

Região	Quant. 2014	Quant. 2015	Quant. 2016	Quant. 2017
Município	1	1	1	1
Quantidade por ano...	1	1	1	1
Valor por ano.....	5.000,00	5.000,00	5.000,00	5.000,00
Totais.....: Quantidade	4	valor	20.000,00	

ÓRGÃO: 17 - Secretaria de Cultura e Turismo
 UNIDADE ORÇAMENTÁRIA: 17.00 - Secretaria de Cultura e Turismo

Fonte de recursos:	Tesouro Municipal	12.000,00			
	Convênios.....	8.000,00			
	Outras fontes....	0,00			
<hr/>					
TOTAL DO PROGRAMA:	valor 2014	valor 2015	valor 2016	valor 2017	
	205.000,00	205.000,00	205.000,00	205.000,00	
<hr/>					
TOTAL DA UNIDADE ORÇAMENTÁRIA:	valor 2014	valor 2015	valor 2016	valor 2017	
	3.710.000,00	3.912.000,00	4.785.000,00	5.651.000,00	

ÓRGÃO: 18 - Secretaria de Desenvolvimento Agrário
 UNIDADE ORÇAMENTÁRIA: 18.00 - Secretaria de Desenvolvimento Agrário

Função: 20 - Agricultura

Subfunção: 122 - Administração Geral

Programa: 0052 - Administração Geral
 ADMINISTRAÇÃO GERAL

Ação: 0126 - MANUTENÇÃO DAS ATIVIDADES DA SECRETARIA DE DESENVOLVIMENTO AGRÁRIO

Unidade de medida: R\$

Região Município	Quant. 2014	Quant. 2015	Quant. 2016	Quant. 2017
	1	1	1	1
Quantidade por ano...	1	1	1	1
Valor por ano.....	1.166.000,00	1.341.000,00	1.542.000,00	1.773.000,00

Totais.....: Quantidade	4	valor	5.822.000,00
Fonte de recursos: Tesouro Municipal		5.822.000,00	
Convênios.....		0,00	
Outras fontes....		0,00	

TOTAL DO PROGRAMA:	Valor 2014	Valor 2015	Valor 2016	Valor 2017
	1.166.000,00	1.341.000,00	1.542.000,00	1.773.000,00

Subfunção: 601 - Promoção da Produção Vegetal

Programa: 0645 - Amparo ao Pequeno Produtor Agrícola
 AMPARO AO PEQUENO PRODUTOR AGRÍCOLA

Ação: 0155 - MANUTENÇÃO DAS AÇÕES DE CULTIVO DA FLORICULTURA E FRUTICULTURA

Unidade de medida: R\$

Região Município	Quant. 2014	Quant. 2015	Quant. 2016	Quant. 2017
	1	1	1	1
Quantidade por ano...	1	1	1	1
Valor por ano.....	100.000,00	100.000,00	100.000,00	100.000,00

ÓRGÃO: 18 - Secretaria de Desenvolvimento Agrário
 UNIDADE ORÇAMENTÁRIA: 18.00 - Secretaria de Desenvolvimento Agrário

Totais.....:	Quantidade	4	valor	400.000,00
Fonte de recursos:	Tesouro Municipal		400.000,00	
	Convênios.....		0,00	
	Outras fontes....		0,00	

TOTAL DO PROGRAMA:	Valor 2014	Valor 2015	Valor 2016	Valor 2017
	100.000,00	100.000,00	100.000,00	100.000,00

Subfunção: 603 - Defesa Sanitária Vegetal

Programa: 0645 - Amparo ao Pequeno Produtor Agrícola
 AMPARO AO PEQUENO PRODUTOR AGRICOLA

Ação: 0156 - MANUTENÇÃO DAS AÇÕES DE EDUCAÇÃO SANITARIA E NUTRICIONAL NO MEIO RURAL

Unidade de medida: R\$

Região	Quant. 2014	Quant. 2015	Quant. 2016	Quant. 2017
Município	1	1	1	1
Quantidade por ano...	1	1	1	1
Valor por ano.....	50.000,00	50.000,00	50.000,00	50.000,00

Totais.....:	Quantidade	4	valor	200.000,00
Fonte de recursos:	Tesouro Municipal		200.000,00	
	Convênios.....		0,00	
	Outras fontes....		0,00	

TOTAL DO PROGRAMA:	Valor 2014	Valor 2015	Valor 2016	Valor 2017
	50.000,00	50.000,00	50.000,00	50.000,00

Subfunção: 605 - Abastecimento

Programa: 0645 - Amparo ao Pequeno Produtor Agrícola
 AMPARO AO PEQUENO PRODUTOR AGRICOLA

Ação: 0157 - MANUTENÇÃO DAS AÇÕES DE ASSISTENCIA TECNICA AOS PEQUENOS PRODUTORES RURAIS

Unidade de medida: R\$

ÓRGÃO: 18 - Secretaria de Desenvolvimento Agrário
 UNIDADE ORÇAMENTÁRIA: 18.00 - Secretaria de Desenvolvimento Agrário

Região Município	Quant. 2014	Quant. 2015	Quant. 2016	Quant. 2017
	1	1	1	1
Quantidade por ano...	1	1	1	1
Valor por ano.....	200.000,00	200.000,00	200.000,00	200.000,00
Totais.....: Quantidade	4	valor	800.000,00	
Fonte de recursos: Tesouro Municipal		800.000,00		
Convênios.....		0,00		
Outras fontes....		0,00		
TOTAL DO PROGRAMA:	Valor 2014	Valor 2015	Valor 2016	Valor 2017
	200.000,00	200.000,00	200.000,00	200.000,00

Subfunção: 606 - Extensão Rural

Programa: 0668 - Extensão e Cooperativismo Rural
 EXTENSAO A COOPERATIVISMO RURAL

Ação: 0127 - MANUTENÇÃO DAS AÇÕES DE EXTENSÃO E COOPERATIVISMO RURAL E SOLIDARIA

Unidade de medida: R\$

Região Município	Quant. 2014	Quant. 2015	Quant. 2016	Quant. 2017
	1	1	1	1
Quantidade por ano...	1	1	1	1
Valor por ano.....	25.000,00	25.000,00	25.000,00	25.000,00
Totais.....: Quantidade	4	valor	100.000,00	
Fonte de recursos: Tesouro Municipal		100.000,00		
Convênios.....		0,00		
Outras fontes....		0,00		
TOTAL DO PROGRAMA:	Valor 2014	Valor 2015	Valor 2016	Valor 2017
	25.000,00	25.000,00	25.000,00	25.000,00

Subfunção: 607 - Irrigação

Programa: 0622 - Fortalecimento da Infra-Estrutura Hidrica

ÓRGÃO: 18 - Secretaria de Desenvolvimento Agrário
 UNIDADE ORÇAMENTÁRIA: 18.00 - Secretaria de Desenvolvimento Agrário

FORTALECIMENTO DA INFRA-ESTUTURA HIDRICA

Ação: 0128 - CONSTRUÇÃO, RECUPERAÇÃO DE BARRAGENS, PERFURAÇÃO E EQUIP. POCOS, CISTERNAS

Unidade de medida: R\$

Região	Quant. 2014	Quant. 2015	Quant. 2016	Quant. 2017
Município	1	1	1	1
Quantidade por ano...	1	1	1	1
Valor por ano.....	50.000,00	50.000,00	50.000,00	50.000,00
Totais.....: Quantidade	4	valor	200.000,00	
Fonte de recursos: Tesouro Municipal		200.000,00		
Convênios.....		0,00		
Outras fontes....		0,00		
TOTAL DO PROGRAMA:	Valor 2014	Valor 2015	Valor 2016	Valor 2017
	50.000,00	50.000,00	50.000,00	50.000,00

Programa: 0645 - Amparo ao Pequeno Produtor Agrícola
 AMPARO AO PEQUENO PRODUTOR AGRICOLA

Ação: 0154 - CONSTRUÇÃO DE BARRAGENS SUBTERRANEAS AO LONGO DO RIO SALAMANCA

Unidade de medida: R\$

Região	Quant. 2014	Quant. 2015	Quant. 2016	Quant. 2017
Município	1	1	1	1
Quantidade por ano...	1	1	1	1
Valor por ano.....	150.000,00	150.000,00	150.000,00	150.000,00
Totais.....: Quantidade	4	valor	600.000,00	
Fonte de recursos: Tesouro Municipal		600.000,00		
Convênios.....		0,00		
Outras fontes....		0,00		
TOTAL DO PROGRAMA:	Valor 2014	Valor 2015	Valor 2016	Valor 2017
	150.000,00	150.000,00	150.000,00	150.000,00

Subfunção: 608 - Promoção da Produção Agropecuária

Programa: 0645 - Amparo ao Pequeno Produtor Agrícola

ÓRGÃO: 18 - Secretaria de Desenvolvimento Agrário
 UNIDADE ORÇAMENTÁRIA: 18.00 - Secretaria de Desenvolvimento Agrário

AMPARO AO PEQUENO PRODUTOR AGRICOLA

Ação: 0129 - MANUTENÇÃO DAS ATIVIDADES DE APOIO A AGRICULTURA

Unidade de medida: R\$

Região	Quant. 2014	Quant. 2015	Quant. 2016	Quant. 2017
Município	1	1	1	1
Quantidade por ano...	1	1	1	1
Valor por ano.....	20.000,00	20.000,00	20.000,00	20.000,00
Totais.....: Quantidade	4	valor	80.000,00	
Fonte de recursos: Tesouro Municipal		80.000,00		
Convênios.....		0,00		
Outras fontes....		0,00		
TOTAL DO PROGRAMA:	Valor 2014	Valor 2015	Valor 2016	Valor 2017
	20.000,00	20.000,00	20.000,00	20.000,00

Programa: 0652 - Amparo ao Pequeno Produtor Pecuário
 AMPARO AO PEQUENO PRODUTOR PECUÁRIO

Ação: 0130 - MANUTENÇÃO DAS ATIVIDADES DE APOIO AO SETOR PECUARIO

Unidade de medida: R\$

Região	Quant. 2014	Quant. 2015	Quant. 2016	Quant. 2017
Município	1	1	1	1
Quantidade por ano...	1	1	1	1
Valor por ano.....	15.000,00	15.000,00	15.000,00	15.000,00
Totais.....: Quantidade	4	valor	60.000,00	
Fonte de recursos: Tesouro Municipal		60.000,00		
Convênios.....		0,00		
Outras fontes....		0,00		
TOTAL DO PROGRAMA:	Valor 2014	Valor 2015	Valor 2016	Valor 2017
	15.000,00	15.000,00	15.000,00	15.000,00

TOTAL DA UNIDADE ORÇAMENTÁRIA:	Valor 2014	Valor 2015	Valor 2016	Valor 2017
	1.776.000,00	1.951.000,00	2.152.000,00	2.383.000,00

TOTAL GERAL.....:	Valor 2014	Valor 2015	Valor 2016	Valor 2017
	140.617.975,00	161.710.671,00	185.967.272,00	213.862.363,00

Estado do Ceará

Prefeitura Municipal de Barbalha-CE

**Plano Plurianual
de
2014-2017**

CONTINUAÇÃO



AVACON



ÓRGÃO: 00 - Câmara Municipal
 UNIDADE ORÇAMENTÁRIA: 00.00 - Câmara Municipal
 EIXO: 00.00.03 - GESTAO

Função: 01 - Legislativa

Subfunção: 031 - Ação Legislativa

Programa: 0001 - Ação Legislativa
 AÇÃO LEGISLATIVA

Ação: 0001 - MANUTENÇÃO DAS ATIVIDADES DESENVOLVIDAS PELO PODER LEGISLATIVO

Unidade de medida: R\$

Região Município	Quant. 2014	Quant. 2015	Quant. 2016	Quant. 2017
	1	1	1	1

Quantidade por ano.....	1	1	1	1
Valor por ano.....	3.890.935,00	4.000.000,00	4.200.000,00	4.500.000,00

Totais.....: Quantidade	4	valor	16.590.935,00	
Fonte de recursos: Tesouro Municipal	16.590.935,00			
Convênios.....	0,00			
Outras fontes....	0,00			

TOTAL DO PROGRAMA:	Valor 2014	Valor 2015	Valor 2016	Valor 2017
	3.890.935,00	4.000.000,00	4.200.000,00	4.500.000,00

TOTAL DO EIXO:	Valor 2014	Valor 2015	Valor 2016	Valor 2017
	3.890.935,00	4.000.000,00	4.200.000,00	4.500.000,00

TOTAL DA UNIDADE ORÇAMENTÁRIA:	Valor 2014	Valor 2015	Valor 2016	Valor 2017
	3.890.935,00	4.000.000,00	4.200.000,00	4.500.000,00

ÓRGÃO: 01 - Secretaria de Governo
 UNIDADE ORÇAMENTÁRIA: 01.00 - Secretaria de Governo
 EIXO: 01.00.03 - GESTAO

Função: 04 - Administração

Subfunção: 122 - Administração Geral

Programa: 0052 - Administração Geral
 ADMINISTRAÇÃO GERAL

Ação: 0002 - MANUTENÇÃO DAS ATIVIDADES DA SECRETARIA DE GOVERNO

Unidade de medida: R\$

Região Município	Quant. 2014	Quant. 2015	Quant. 2016	Quant. 2017
	1	1	1	1
Quantidade por ano.....	1	1	1	1
Valor por ano.....	1.334.000,00	1.434.000,00	1.541.500,00	1.657.000,00

Totais.....: Quantidade	4	valor	5.966.500,00	
Fonte de recursos: Tesouro Municipal	5.966.500,00			
Convênios.....	0,00			
Outras fontes....	0,00			

TOTAL DO PROGRAMA:	valor 2014	valor 2015	valor 2016	valor 2017
	1.334.000,00	1.434.000,00	1.541.500,00	1.657.000,00

TOTAL DO EIXO:	valor 2014	valor 2015	valor 2016	valor 2017
	1.334.000,00	1.434.000,00	1.541.500,00	1.657.000,00

TOTAL DA UNIDADE ORÇAMENTÁRIA:	valor 2014	valor 2015	valor 2016	valor 2017
	1.334.000,00	1.434.000,00	1.541.500,00	1.657.000,00

ÓRGÃO: 02 - Procuradoria Geral do Município
 UNIDADE ORÇAMENTÁRIA: 02.00 - Procuradoria Geral do Município
 EIXO: 02.00.03 - GESTAO

Função: 03 - Essencial à Justiça

Subfunção: 091 - Defesa da Ordem Jurídica

Programa: 0010 - Defesa da Ordem Jurídica
 DEFESA DA ORDEM JURIDICA

Ação: 0003 - MANUTENÇÃO DAS ATIVIDADES DESENVOLVIDAS PELA PROCURADORIA GERAL DO MUNICIPIO

Unidade de medida: R\$

Região	Quant. 2014	Quant. 2015	Quant. 2016	Quant. 2017
Município	1	1	1	1

Quantidade por ano.....	1	1	1	1
Valor por ano.....	650.000,00	650.000,00	650.000,00	650.000,00

Totais.....: Quantidade	4	valor	2.600.000,00	
Fonte de recursos: Tesouro Municipal	2.600.000,00			
Convênios.....	0,00			
Outras fontes....	0,00			

TOTAL DO PROGRAMA:	valor 2014	valor 2015	valor 2016	valor 2017
	650.000,00	650.000,00	650.000,00	650.000,00

TOTAL DO EIXO:	valor 2014	valor 2015	valor 2016	valor 2017
	650.000,00	650.000,00	650.000,00	650.000,00

TOTAL DA UNIDADE ORÇAMENTÁRIA:	valor 2014	valor 2015	valor 2016	valor 2017
	650.000,00	650.000,00	650.000,00	650.000,00

ÓRGÃO: 03 - Secretaria de Administração
 UNIDADE ORÇAMENTÁRIA: 03.00 - Secretaria de Administração
 EIXO: 03.00.03 - GESTAO

Função: 04 - Administração

Subfunção: 122 - Administração Geral

Programa: 0052 - Administração Geral
 ADMINISTRAÇÃO GERAL

Ação: 0004 - MANUTENÇÃO DAS ATIVIDADES DESENVOLVIDAS PELA SECRETARIA NA AREA DE ADMINISTRACAO

Unidade de medida: R\$

Região Município	Quant. 2014	Quant. 2015	Quant. 2016	Quant. 2017
	1	1	1	1

Quantidade por ano.....	1	1	1	1
Valor por ano.....	3.448.907,00	3.707.575,00	3.985.643,00	4.284.566,00

Totais.....: Quantidade	4	valor	15.426.691,00	
Fonte de recursos: Tesouro Municipal	15.426.691,00			
Convênios.....	0,00			
Outras fontes....	0,00			

TOTAL DO PROGRAMA:	Valor 2014	Valor 2015	Valor 2016	Valor 2017
	3.448.907,00	3.707.575,00	3.985.643,00	4.284.566,00

TOTAL DO EIXO:	Valor 2014	Valor 2015	Valor 2016	Valor 2017
	3.448.907,00	3.707.575,00	3.985.643,00	4.284.566,00

TOTAL DA UNIDADE ORÇAMENTÁRIA:	Valor 2014	Valor 2015	Valor 2016	Valor 2017
	3.448.907,00	3.707.575,00	3.985.643,00	4.284.566,00

ÓRGÃO: 03 - Secretaria de Administração
 UNIDADE ORÇAMENTÁRIA: 03.00 - Secretaria de Administração
 EIXO: 03.00.02 - SOCIAL

Função: 04 - Administração

Subfunção: 122 - Administração Geral

Programa: 0052 - Administração Geral
 ADMINISTRAÇÃO GERAL

Ação: 0005 - GERENCIAMENTO DO PATRIMONIO PUBLICO MUNICIPAL

Unidade de medida: R\$

Região Município	Quant. 2014	Quant. 2015	Quant. 2016	Quant. 2017
	1	1	1	1
Quantidade por ano.....	1	1	1	1
Valor por ano.....	35.000,00	37.000,00	40.000,00	43.000,00
Totais.....: Quantidade	4	valor	155.000,00	
Fonte de recursos: Tesouro Municipal		155.000,00		
Convênios.....		0,00		
Outras fontes....		0,00		

TOTAL DO PROGRAMA:	valor 2014	valor 2015	valor 2016	valor 2017
	35.000,00	37.000,00	40.000,00	43.000,00

TOTAL DO EIXO:	valor 2014	valor 2015	valor 2016	valor 2017
	35.000,00	37.000,00	40.000,00	43.000,00

TOTAL DA UNIDADE ORÇAMENTÁRIA:	valor 2014	valor 2015	valor 2016	valor 2017
	35.000,00	37.000,00	40.000,00	43.000,00

ÓRGÃO: 03 - Secretaria de Administração
 UNIDADE ORÇAMENTÁRIA: 03.00 - Secretaria de Administração
 EIXO: 03.00.03 - GESTAO

Função: 04 - Administração

Subfunção: 128 - Formação de Recursos Humanos

Programa: 0052 - Administração Geral
 ADMINISTRAÇÃO GERAL

Ação: 0006 - MANUTENÇÃO DO DEPARTAMENTO DE RECURSOS HUMANOS

Unidade de medida: R\$

Região Município	Quant. 2014	Quant. 2015	Quant. 2016	Quant. 2017
	1	1	1	1

Quantidade por ano.....	1	1	1	1
Valor por ano.....	5.000,00	6.000,00	7.000,00	8.000,00

Totais.....: Quantidade	4	valor	26.000,00	
Fonte de recursos: Tesouro Municipal		26.000,00		
Convênios.....		0,00		
Outras fontes....		0,00		

TOTAL DO PROGRAMA:	valor 2014	valor 2015	valor 2016	valor 2017
	5.000,00	6.000,00	7.000,00	8.000,00

TOTAL DO EIXO:	valor 2014	valor 2015	valor 2016	valor 2017
	5.000,00	6.000,00	7.000,00	8.000,00

TOTAL DA UNIDADE ORÇAMENTÁRIA:	valor 2014	valor 2015	valor 2016	valor 2017
	5.000,00	6.000,00	7.000,00	8.000,00

ÓRGÃO: 04 - Controladoria Geral do Município
 UNIDADE ORÇAMENTÁRIA: 04.00 - Controladoria Geral do Município
 EIXO: 04.00.03 - GESTAO

Função: 04 - Administração

Subfunção: 122 - Administração Geral

Programa: 0052 - Administração Geral
 ADMINISTRAÇÃO GERAL

Ação: 0007 - MANUTENÇÃO DAS ATIVIDADES DESENVOLVIDAS PELA CONTROLADORIA GERAL DO MUNICIPIO

Unidade de medida: R\$

Região Município	Quant. 2014	Quant. 2015	Quant. 2016	Quant. 2017
	1	1	1	1
Quantidade por ano.....	1	1	1	1
Valor por ano.....	100.000,00	107.000,00	115.000,00	118.000,00

Totais.....: Quantidade	4	valor	440.000,00	
Fonte de recursos: Tesouro Municipal		440.000,00		
Convênios.....		0,00		
Outras fontes....		0,00		

TOTAL DO PROGRAMA:	Valor 2014	Valor 2015	Valor 2016	Valor 2017
	100.000,00	107.000,00	115.000,00	118.000,00

TOTAL DO EIXO:	Valor 2014	Valor 2015	Valor 2016	Valor 2017
	100.000,00	107.000,00	115.000,00	118.000,00

TOTAL DA UNIDADE ORÇAMENTÁRIA:	Valor 2014	Valor 2015	Valor 2016	Valor 2017
	100.000,00	107.000,00	115.000,00	118.000,00

ÓRGÃO: 06 - Sec. do Trabalho e Desenv. Social
 UNIDADE ORÇAMENTÁRIA: 06.00 - Fundo Mun. de Assistência Social - Fmas
 EIXO: 06.00.03 - GESTAO

Função: 08 - Assistência Social

Subfunção: 122 - Administração Geral

Programa: 0052 - Administração Geral
 ADMINISTRAÇÃO GERAL

Ação: 0008 - MANUTENÇÃO DAS ATIVIDADES ADMINISTRATIVA DO FUNDO MUN. DE ASSIS. SOCIAL - FMAS

Unidade de medida: R\$

Região	Quant. 2014	Quant. 2015	Quant. 2016	Quant. 2017
Município	1	1	1	1

Quantidade por ano.....	1	1	1	1
Valor por ano.....	2.000.000,00	2.140.000,00	2.300.000,00	2.500.000,00

Totais.....: Quantidade	4	valor	8.940.000,00
Fonte de recursos: Tesouro Municipal	8.940.000,00		
Convênios.....	0,00		
Outras fontes....	0,00		

TOTAL DO PROGRAMA:	Valor 2014	Valor 2015	Valor 2016	Valor 2017
	2.000.000,00	2.140.000,00	2.300.000,00	2.500.000,00

TOTAL DO EIXO:	Valor 2014	Valor 2015	Valor 2016	Valor 2017
	2.000.000,00	2.140.000,00	2.300.000,00	2.500.000,00

TOTAL DA UNIDADE ORÇAMENTÁRIA:	Valor 2014	Valor 2015	Valor 2016	Valor 2017
	2.000.000,00	2.140.000,00	2.300.000,00	2.500.000,00

ÓRGÃO: 06 - Sec. do Trabalho e Desenv. Social
 UNIDADE ORÇAMENTARIA: 06.00 - Fundo Mun. de Assistência Social - Fmas
 EIXO: 06.00.02 - SOCIAL

Função: 08 - Assistência Social

Subfunção: 241 - Assistência ao Idoso

Programa: 0120 - Amparo Assistencial ao Idoso
 AMPARO ASSISTENCIAL AO IDOSO

Ação: 0009 - GARANTIR ASSISTENCIA PSICOSOCIAL DA POPULAÇÃO DE TERCEIRA IDADE

Unidade de medida: R\$

Região Município	Quant. 2014	Quant. 2015	Quant. 2016	Quant. 2017
	1	1	1	1
Quantidade por ano.....	1	1	1	1
Valor por ano.....	3.000,00	3.100,00	3.200,00	3.300,00
Totais.....: Quantidade	4	valor	12.600,00	
Fonte de recursos: Tesouro Municipal		12.600,00		
Convênios.....		0,00		
Outras fontes....		0,00		

Ação: 0188 - SUBVENÇÃO SOCIAL PARA AÇÕES DE ASSISTENCIA AO IDOSO

Unidade de medida: R\$

Região Município	Quant. 2014	Quant. 2015	Quant. 2016	Quant. 2017
	1	1	1	1
Quantidade por ano.....	1	1	1	1
Valor por ano.....	25.000,00	25.000,00	25.000,00	25.000,00
Totais.....: Quantidade	4	valor	100.000,00	
Fonte de recursos: Tesouro Municipal		0,00		
Convênios.....		100.000,00		
Outras fontes....		0,00		

Ação: 0192 - FORTALECIMENTO DE VINCULOS (IDOSO)

Unidade de medida: R\$

Região Município	Quant. 2014	Quant. 2015	Quant. 2016	Quant. 2017
	1	1	1	1

ÓRGÃO: 06 - Sec. do Trabalho e Desenv. Social
 UNIDADE ORÇAMENTARIA: 06.00 - Fundo Mun. de Assistência Social - Fmas
 EIXO: 06.00.02 - SOCIAL

Quantidade por ano.....	1	1	1	1
Valor por ano.....	50.000,00	50.000,00	50.000,00	50.000,00
Totais.....: Quantidade	4	valor	200.000,00	
Fonte de recursos: Tesouro Municipal		0,00		
Convênios.....	200.000,00			
Outras fontes....	0,00			
TOTAL DO PROGRAMA:	Valor 2014	Valor 2015	Valor 2016	Valor 2017
	78.000,00	78.100,00	78.200,00	78.300,00

Subfunção: 242 - Assistência ao Portador de Deficiência

Programa: 0122 - Amparo Assistencial a Criança e ao Adolescente
 AMPARO ASSISTENCIAL A CRIANÇA E AO ADOLESCENTE

Ação: 0010 - APOIO A ENTIDADE DE ASSISTENCIA A PESSOAS PORTADORAS DE DEFICIENCIAS

Unidade de medida: R\$

Região	Quant. 2014	Quant. 2015	Quant. 2016	Quant. 2017
Município	1	1	1	1
Quantidade por ano.....	1	1	1	1
Valor por ano.....	40.000,00	43.000,00	46.000,00	50.000,00
Totais.....: Quantidade	4	valor	179.000,00	
Fonte de recursos: Tesouro Municipal		0,00		
Convênios.....	179.000,00			
Outras fontes....	0,00			
TOTAL DO PROGRAMA:	Valor 2014	Valor 2015	Valor 2016	Valor 2017
	40.000,00	43.000,00	46.000,00	50.000,00

Subfunção: 243 - Assistência à Criança e ao Adolescente

Programa: 0122 - Amparo Assistencial a Criança e ao Adolescente
 AMPARO ASSISTENCIAL A CRIANÇA E AO ADOLESCENTE

Ação: 0011 - MANUTENÇÃO DAS ATIVIDADES DO PROJovem ADOLESCENTE

ÓRGÃO: 06 - Sec. do Trabalho e Desenv. Social
 UNIDADE ORÇAMENTÁRIA: 06.00 - Fundo Mun. de Assistência Social - Fmas
 EIXO: 06.00.02 - SOCIAL

Unidade de medida: R\$

Região	Quant. 2014	Quant. 2015	Quant. 2016	Quant. 2017
Município	1	1	1	1
Quantidade por ano.....	1	1	1	1
Valor por ano.....	270.000,00	300.000,00	310.000,00	320.000,00
Totais.....: Quantidade	4	valor	1.200.000,00	
Fonte de recursos: Tesouro Municipal		0,00		
Convênios.....	1.200.000,00			
Outras fontes....	0,00			

Ação: 0191 - FORTALECIMENTO DE VINCULOS (06 A 6 ANOS)

Unidade de medida: R\$

Região	Quant. 2014	Quant. 2015	Quant. 2016	Quant. 2017
Município	1	1	1	1
Quantidade por ano.....	1	1	1	1
Valor por ano.....	50.000,00	50.000,00	50.000,00	50.000,00
Totais.....: Quantidade	4	valor	200.000,00	
Fonte de recursos: Tesouro Municipal		0,00		
Convênios.....	200.000,00			
Outras fontes....	0,00			

Ação: 0200 - MANUTENÇÃO DO SERVIÇO DE CONVIVENCIA E FORTALECIMENTO DE VINCULOS PARA JOVENS DE 15 A 17 ANOS

Unidade de medida: R\$

Região	Quant. 2014	Quant. 2015	Quant. 2016	Quant. 2017
Município	1	1	1	1
Quantidade por ano.....	1	1	1	1
Valor por ano.....	50.000,00	50.000,00	50.000,00	50.000,00
Totais.....: Quantidade	4	valor	200.000,00	
Fonte de recursos: Tesouro Municipal		0,00		
Convênios.....	200.000,00			
Outras fontes....	0,00			

TOTAL DO PROGRAMA:	Valor 2014	Valor 2015	Valor 2016	Valor 2017
	370.000,00	400.000,00	410.000,00	420.000,00

ÓRGÃO: 06 - Sec. do Trabalho e Desenv. Social
 UNIDADE ORÇAMENTARIA: 06.00 - Fundo Mun. de Assistência Social - Fmas
 EIXO: 06.00.02 - SOCIAL

Programa: 0123 - Erradicação do Trabalho Infantil
 ERRADICAÇÃO DO TRABALHO INFANTIL

Ação: 0187 - MANUTENÇÃO DO PROGRAMA DE ERRADICAÇÃO DO TRABALHO INFANTIL

Unidade de medida: R\$

Região Município	Quant. 2014	Quant. 2015	Quant. 2016	Quant. 2017
	1	1	1	1
Quantidade por ano.....	1	1	1	1
Valor por ano.....	35.000,00	35.000,00	35.000,00	35.000,00

Totais.....: Quantidade	4	valor	140.000,00	
Fonte de recursos: Tesouro Municipal		0,00		
Convênios.....	140.000,00			
Outras fontes....		0,00		

TOTAL DO PROGRAMA:	Valor 2014	Valor 2015	Valor 2016	Valor 2017
	35.000,00	35.000,00	35.000,00	35.000,00

Subfunção: 244 - Assistência Comunitária

Programa: 0025 - PAIF/Estado - Manutenção dos Cras
 PROGRAMA DO PAIF/ESTADO - MANUTENÇÃO DOS CRAS

Ação: 0185 - MANUTENÇÃO DO CRAS COM FINANCIAMENTO DO ESTADO

Unidade de medida: R\$

Região Município	Quant. 2014	Quant. 2015	Quant. 2016	Quant. 2017
	1	1	1	1
Quantidade por ano.....	1	1	1	1
Valor por ano.....	50.000,00	50.000,00	50.000,00	50.000,00

Totais.....: Quantidade	4	valor	200.000,00	
Fonte de recursos: Tesouro Municipal		0,00		
Convênios.....	200.000,00			
Outras fontes....		0,00		

TOTAL DO PROGRAMA:	Valor 2014	Valor 2015	Valor 2016	Valor 2017
	50.000,00	50.000,00	50.000,00	50.000,00

ÓRGÃO: 06 - Sec. do Trabalho e Desenv. Social
 UNIDADE ORÇAMENTARIA: 06.00 - Fundo Mun. de Assistência Social - Fmas
 EIXO: 06.00.02 - SOCIAL

Programa: 0026 - PAIF/União - Manutenção do Cras
 MANUTENÇÃO DO PAIF/UNIÃO - MANUTENÇÃO DO CRAS

Ação: 0186 - MANUTENÇÃO DO CRAS EM GERAL

Unidade de medida: R\$

Região Município	Quant. 2014	Quant. 2015	Quant. 2016	Quant. 2017
	1	1	1	1
Quantidade por ano.....	1	1	1	1
Valor por ano.....	230.000,00	230.000,00	230.000,00	230.000,00
Totais.....: Quantidade	4	valor	920.000,00	
Fonte de recursos: Tesouro Municipal		0,00		
Convênios.....	920.000,00			
Outras fontes....		0,00		

Ação: 0208 - CONSTRUÇÃO E IMPLANTAÇÃO DO CRAS

Unidade de medida: R\$

Região Município	Quant. 2014	Quant. 2015	Quant. 2016	Quant. 2017
	1	1	1	1
Quantidade por ano.....	1	1	1	1
Valor por ano.....	300.000,00	300.000,00	300.000,00	300.000,00
Totais.....: Quantidade	4	valor	1.200.000,00	
Fonte de recursos: Tesouro Municipal		0,00		
Convênios.....	1.200.000,00			
Outras fontes....		0,00		

TOTAL DO PROGRAMA:	Valor 2014	Valor 2015	Valor 2016	Valor 2017
	530.000,00	530.000,00	530.000,00	530.000,00

Programa: 0027 - Programa Igd/Bolsa Família
 MANUTENÇÃO PROGRAMA IGD/BOLSA FAMILIA

Ação: 0193 - GESTÃO DA BOLSA FAMILIA - IGD/PBF

Unidade de medida: R\$

Região Município	Quant. 2014	Quant. 2015	Quant. 2016	Quant. 2017
	1	1	1	1

ÓRGÃO: 06 - Sec. do Trabalho e Desenv. Social
 UNIDADE ORÇAMENTÁRIA: 06.00 - Fundo Mun. de Assistência Social - Fmas
 EIXO: 06.00.02 - SOCIAL

Quantidade por ano.....	1	1	1	1
Valor por ano.....	300.000,00	300.000,00	300.000,00	300.000,00
Totais.....: Quantidade	4	valor	1.200.000,00	
Fonte de recursos: Tesouro Municipal		0,00		
Convênios.....	1.200.000,00			
Outras fontes....		0,00		
Ação: 0207 - REFORMA E AMPLIAÇÃO DA SALA DE COORDENAÇÃO DO BOLSA FAMILIA				
Unidade de medida: R\$				
Região	Quant. 2014	Quant. 2015	Quant. 2016	Quant. 2017
Município	1	1	1	1
Quantidade por ano.....	1	1	1	1
Valor por ano.....	50.000,00	50.000,00	50.000,00	50.000,00
Totais.....: Quantidade	4	valor	200.000,00	
Fonte de recursos: Tesouro Municipal		0,00		
Convênios.....	200.000,00			
Outras fontes....		0,00		
TOTAL DO PROGRAMA:	valor 2014	valor 2015	valor 2016	valor 2017
	350.000,00	350.000,00	350.000,00	350.000,00

Programa: 0028 - Programa Igd/Suas
 MANUTENÇÃO DO PROGRAMA IGD/SUAS

Ação: 0194 - APRIMORAMENTO DA GESTÃO DO IGD/SUAS				
Unidade de medida: R\$				
Região	Quant. 2014	Quant. 2015	Quant. 2016	Quant. 2017
Município	1	1	1	1
Quantidade por ano.....	1	1	1	1
Valor por ano.....	50.000,00	50.000,00	50.000,00	50.000,00
Totais.....: Quantidade	4	valor	200.000,00	
Fonte de recursos: Tesouro Municipal		0,00		
Convênios.....	200.000,00			
Outras fontes....		0,00		
TOTAL DO PROGRAMA:	valor 2014	valor 2015	valor 2016	valor 2017
	50.000,00	50.000,00	50.000,00	50.000,00

ÓRGÃO: 06 - Sec. do Trabalho e Desenv. Social
 UNIDADE ORÇAMENTÁRIA: 06.00 - Fundo Mun. de Assistência Social - Fmas
 EIXO: 06.00.02 - SOCIAL

Programa: 0030 - Programa de Benefícios Eventuais
 MANUTENÇÃO DO PROGRAMA DE BENEFÍCIOS EVENTUAIS

Ação: 0195 - GESTÃO DOS BENEFÍCIOS EVENTUAIS - BE

Unidade de medida: R\$

Região Município	Quant. 2014	Quant. 2015	Quant. 2016	Quant. 2017
	1	1	1	1

Quantidade por ano.....	1	1	1	1
Valor por ano.....	100.000,00	100.000,00	100.000,00	100.000,00

Totais.....: Quantidade	4	valor	400.000,00	
Fonte de recursos: Tesouro Municipal		0,00		
Convênios.....	400.000,00			
Outras fontes....		0,00		

TOTAL DO PROGRAMA:	valor 2014	valor 2015	valor 2016	valor 2017
	100.000,00	100.000,00	100.000,00	100.000,00

Programa: 0053 - Creas/Paef
 MANUTENÇÃO DO PROGRAMA CREAS/PAEF

Ação: 0196 - MANUTENÇÃO DO CREAS/PAEF

Unidade de medida: R\$

Região Município	Quant. 2014	Quant. 2015	Quant. 2016	Quant. 2017
	1	1	1	1

Quantidade por ano.....	1	1	1	1
Valor por ano.....	150.000,00	150.000,00	150.000,00	150.000,00

Totais.....: Quantidade	4	valor	600.000,00	
Fonte de recursos: Tesouro Municipal		0,00		
Convênios.....	600.000,00			
Outras fontes....		0,00		

Ação: 0209 - CONSTRUÇÃO E IMPLANTAÇÃO DO CREAS

Unidade de medida: R\$

Região Município	Quant. 2014	Quant. 2015	Quant. 2016	Quant. 2017
	1	1	1	1

ÓRGÃO: 06 - Sec. do Trabalho e Desenv. Social
 UNIDADE ORÇAMENTÁRIA: 06.00 - Fundo Mun. de Assistência Social - Fmas
 EIXO: 06.00.02 - SOCIAL

Quantidade por ano.....	1	1	1	1
Valor por ano.....	300.000,00	300.000,00	300.000,00	300.000,00
Totais.....: Quantidade	4	valor	1.200.000,00	
Fonte de recursos: Tesouro Municipal		0,00		
Convênios.....	1.200.000,00			
Outras fontes....	0,00			
TOTAL DO PROGRAMA:	Valor 2014	Valor 2015	Valor 2016	Valor 2017
	450.000,00	450.000,00	450.000,00	450.000,00

Programa: 0125 - Assistência a Comunidades
 ASSISTENCIA A COMUNIDADES

Ação: 0013 - IMPLANTAÇÃO DE COZINHA COMUNITARIA

Unidade de medida: R\$

Região	Quant. 2014	Quant. 2015	Quant. 2016	Quant. 2017
Município	1	1	1	1
Quantidade por ano.....	1	1	1	1
Valor por ano.....	125.000,00	125.000,00	125.000,00	125.000,00
Totais.....: Quantidade	4	valor	500.000,00	
Fonte de recursos: Tesouro Municipal		0,00		
Convênios.....	500.000,00			
Outras fontes....	0,00			

Ação: 0015 - PROGRAMA DE ATENDIMENTO AS POPULAÇÕES CARENTES DO MUNICIPIO

Unidade de medida: R\$

Região	Quant. 2014	Quant. 2015	Quant. 2016	Quant. 2017
Município	1	1	1	1
Quantidade por ano.....	1	1	1	1
Valor por ano.....	3.500,00	3.902,00	3.500,00	3.500,00
Totais.....: Quantidade	4	valor	14.402,00	
Fonte de recursos: Tesouro Municipal		0,00		
Convênios.....	14.402,00			
Outras fontes....	0,00			

Ação: 0016 - ASSISTENCIA A FAMILIAS CARENTES EM SITUAÇÃO DE RISCO SOCIAL

ÓRGÃO: 06 - Sec. do Trabalho e Desenv. Social
 UNIDADE ORÇAMENTARIA: 06.00 - Fundo Mun. de Assistência Social - Fmas
 EIXO: 06.00.02 - SOCIAL

Unidade de medida: R\$

Região	Quant. 2014	Quant. 2015	Quant. 2016	Quant. 2017
Município	1	1	1	1
Quantidade por ano.....	1	1	1	1
Valor por ano.....	65.000,00	80.000,00	90.000,00	100.000,00
Totais.....: Quantidade	4	valor	335.000,00	
Fonte de recursos: Tesouro Municipal		0,00		
Convênios.....	335.000,00			
Outras fontes....	0,00			

Ação: 0017 - PROMOÇÃO E DEFESA DOS DIREITOS DA MULHER

Unidade de medida: R\$

Região	Quant. 2014	Quant. 2015	Quant. 2016	Quant. 2017
Município	1	1	1	1
Quantidade por ano.....	1	1	1	1
Valor por ano.....	25.000,00	25.000,00	25.000,00	25.000,00
Totais.....: Quantidade	4	valor	100.000,00	
Fonte de recursos: Tesouro Municipal		0,00		
Convênios.....	100.000,00			
Outras fontes....	0,00			

Ação: 0020 - PROGRAMA CASA DE ACOLHIMENTO

Unidade de medida: R\$

Região	Quant. 2014	Quant. 2015	Quant. 2016	Quant. 2017
Município	1	1	1	1
Quantidade por ano.....	1	1	1	1
Valor por ano.....	220.000,00	240.000,00	260.000,00	300.000,00
Totais.....: Quantidade	4	valor	1.020.000,00	
Fonte de recursos: Tesouro Municipal		0,00		
Convênios.....	1.020.000,00			
Outras fontes....	0,00			

Ação: 0189 - PROTEÇÃO SOCIAL BASICA - INVESTIMENTO CIDADÃ.

Unidade de medida: R\$

ÓRGÃO: 06 - Sec. do Trabalho e Desenv. Social
 UNIDADE ORÇAMENTÁRIA: 06.00 - Fundo Mun. de Assistência Social - Fmas
 EIXO: 06.00.02 - SOCIAL

Região	Quant. 2014	Quant. 2015	Quant. 2016	Quant. 2017
Município	1	1	1	1
Quantidade por ano.....	1	1	1	1
Valor por ano.....	25.000,00	25.000,00	25.000,00	25.000,00
Totais.....: Quantidade	4	valor	100.000,00	
Fonte de recursos: Tesouro Municipal		0,00		
Convênios.....	100.000,00			
Outras fontes....	0,00			

Ação: 0190 - PROTEÇÃO SOCIAL BASICA - ESTAÇÃO FAMILIA

Unidade de medida: R\$

Região	Quant. 2014	Quant. 2015	Quant. 2016	Quant. 2017
Município	1	1	1	1
Quantidade por ano.....	1	1	1	1
Valor por ano.....	20.000,00	20.000,00	20.000,00	20.000,00
Totais.....: Quantidade	4	valor	80.000,00	
Fonte de recursos: Tesouro Municipal		0,00		
Convênios.....	80.000,00			
Outras fontes....	0,00			

Ação: 0197 - MANUTENÇÃO DO PROGRAMA ACESSUAS - PRONATEC

Unidade de medida: R\$

Região	Quant. 2014	Quant. 2015	Quant. 2016	Quant. 2017
Município	1	1	1	1
Quantidade por ano.....	1	1	1	1
Valor por ano.....	15.000,00	15.000,00	15.000,00	15.000,00
Totais.....: Quantidade	4	valor	60.000,00	
Fonte de recursos: Tesouro Municipal		0,00		
Convênios.....	60.000,00			
Outras fontes....	0,00			

Ação: 0198 - MANUTENÇÃO DA ALTA COMPLEXIDADE PAC I

Unidade de medida: R\$

Região	Quant. 2014	Quant. 2015	Quant. 2016	Quant. 2017
Município	1	1	1	1

ÓRGÃO: 06 - Sec. do Trabalho e Desenv. Social
 UNIDADE ORÇAMENTARIA: 06.00 - Fundo Mun. de Assistência Social - Fmas
 EIXO: 06.00.02 - SOCIAL

Quantidade por ano.....	1	1	1	1
Valor por ano.....	30.000,00	30.000,00	30.000,00	30.000,00
Totais.....: Quantidade	4	valor	120.000,00	
Fonte de recursos: Tesouro Municipal		0,00		
Convênios.....	120.000,00			
Outras fontes....	0,00			
Ação: 0199 - REALIZAÇÃO DE CONFERENCIAS DO MUNICIPIO				
Unidade de medida: R\$				
Região	Quant. 2014	Quant. 2015	Quant. 2016	Quant. 2017
Município	1	1	1	1
Quantidade por ano.....	1	1	1	1
Valor por ano.....	10.000,00	10.000,00	10.000,00	10.000,00
Totais.....: Quantidade	4	valor	40.000,00	
Fonte de recursos: Tesouro Municipal		40.000,00		
Convênios.....		0,00		
Outras fontes....		0,00		
TOTAL DO PROGRAMA:	Valor 2014	Valor 2015	Valor 2016	Valor 2017
	538.500,00	573.902,00	603.500,00	653.500,00
TOTAL DO EIXO:	Valor 2014	Valor 2015	Valor 2016	Valor 2017
	2.591.500,00	2.660.002,00	2.702.700,00	2.766.800,00

Função: 16 - Habitação

Subfunção: 481 - Habitação Rural

Programa: 0518 - Melhorias de Condições de Habitações Rurais
 MELHORIAS DE CONDIÇÕES DE HABITAÇÕES RURAIS

Ação: 0021 - PROGRAMA DE MELHORIA DE HABITAÇÕES RURAIS

Unidade de medida: R\$

ÓRGÃO: 06 - Sec. do Trabalho e Desenv. Social
UNIDADE ORÇAMENTÁRIA: 06.00 - Fundo Mun. de Assistência Social - Fmas
EIXO: 06.00.02 - SOCIAL

Região	Quant. 2014	Quant. 2015	Quant. 2016	Quant. 2017
Município	1	1	1	1
Quantidade por ano.....	1	1	1	1
Valor por ano.....	10.000,00	10.000,00	10.000,00	10.000,00
Totais.....: Quantidade	4	valor	40.000,00	
Fonte de recursos: Tesouro Municipal		0,00		
Convênios.....	40.000,00			
Outras fontes....	0,00			
TOTAL DO PROGRAMA:	Valor 2014	Valor 2015	Valor 2016	Valor 2017
	10.000,00	10.000,00	10.000,00	10.000,00

Subfunção: 482 - Habitação Urbana

Programa: 0515 - Habitações Urbanas
HABITAÇÕES URBANAS

Ação: 0022 - ASSEGURAR MELHORIAS SANITARIAS DOMICILIARES

Unidade de medida: R\$

Região	Quant. 2014	Quant. 2015	Quant. 2016	Quant. 2017
Município	1	1	1	1
Quantidade por ano.....	1	1	1	1
Valor por ano.....	150.000,00	160.000,00	200.000,00	230.000,00
Totais.....: Quantidade	4	valor	740.000,00	
Fonte de recursos: Tesouro Municipal		0,00		
Convênios.....	740.000,00			
Outras fontes....	0,00			

Ação: 0023 - PROGRAMA DE HABITAÇÕES URBANAS

Unidade de medida: R\$

Região	Quant. 2014	Quant. 2015	Quant. 2016	Quant. 2017
Município	1	1	1	1
Quantidade por ano.....	1	1	1	1

ÓRGÃO: 06 - Sec. do Trabalho e Desenv. Social
 UNIDADE ORÇAMENTÁRIA: 06.00 - Fundo Mun. de Assistência Social - Fmas
 EIXO: 06.00.02 - SOCIAL

Valor por ano.....	130.000,00	130.000,00	130.000,00	130.000,00
Totais.....: Quantidade	4	valor	520.000,00	
Fonte de recursos: Tesouro Municipal			0,00	
Convênios.....	520.000,00			
Outras fontes....			0,00	
TOTAL DO PROGRAMA:	valor 2014	valor 2015	valor 2016	valor 2017
	280.000,00	290.000,00	330.000,00	360.000,00
TOTAL DO EIXO:	valor 2014	valor 2015	valor 2016	valor 2017
	290.000,00	300.000,00	340.000,00	370.000,00
TOTAL DA UNIDADE ORÇAMENTÁRIA:	valor 2014	valor 2015	valor 2016	valor 2017
	2.881.500,00	2.960.002,00	3.042.700,00	3.136.800,00

ÓRGÃO: 06 - Sec. do Trabalho e Desenv. Social
 UNIDADE ORÇAMENTÁRIA: 06.01 - Fundo Mun. Direitos da Criança e Adolesc.
 EIXO: 06.01.02 - SOCIAL

Função: 08 - Assistência Social

Subfunção: 243 - Assistência à Criança e ao Adolescente

Programa: 0006 - Programa de Profissionalização de Adolescentes
 PROGRAMA DE PROFISSIONALIZAÇÃO DE ADOLESCENTES

Ação: 0024 - INSTITUIÇÃO, CONFECÇÃO E MANUTENÇÃO DE SELO SOCIAL P/ REC. PUB. AOS INV. PUB.

Unidade de medida: R\$

Região Município	Quant. 2014	Quant. 2015	Quant. 2016	Quant. 2017
	1	1	1	1

Quantidade por ano.....	1	1	1	1
Valor por ano.....	8.000,00	8.000,00	8.000,00	8.000,00

Totais.....: Quantidade	4	valor	32.000,00	
Fonte de recursos: Tesouro Municipal		0,00		
Convênios.....		32.000,00		
Outras fontes....		0,00		

TOTAL DO PROGRAMA:	valor 2014	valor 2015	valor 2016	valor 2017
	8.000,00	8.000,00	8.000,00	8.000,00

Programa: 0122 - Amparo Assistencial a Criança e ao Adolescente
 AMPARO ASSISTENCIAL A CRIANÇA E AO ADOLESCENTE

Ação: 0025 - MANUTENÇÃO DO PROGRAMA DE ATENDIMENTO A CRIANÇA E AO ADOLESCENTE

Unidade de medida: R\$

Região Município	Quant. 2014	Quant. 2015	Quant. 2016	Quant. 2017
	1	1	1	1

Quantidade por ano.....	1	1	1	1
Valor por ano.....	25.000,00	25.000,00	25.000,00	25.000,00

Totais.....: Quantidade	4	valor	100.000,00	
Fonte de recursos: Tesouro Municipal		0,00		
Convênios.....		100.000,00		
Outras fontes....		0,00		

ÓRGÃO: 06 - Sec. do Trabalho e Desenv. Social
 UNIDADE ORÇAMENTÁRIA: 06.01 - Fundo Mun. Direitos da Criança e Adolesc.
 EIXO: 06.01.02 - SOCIAL

Ação: 0026 - GESTÃO DOS SERVIÇOS DE PROTEÇÃO SOCIAL E VALORIZAÇÃO DA INFANCIA E DA JUVENTUDE

Unidade de medida: R\$

Região Município	Quant. 2014	Quant. 2015	Quant. 2016	Quant. 2017
	1	1	1	1
Quantidade por ano.....	1	1	1	1
Valor por ano.....	50.000,00	55.000,00	60.000,00	65.000,00
Totais.....: Quantidade	4	valor	230.000,00	
Fonte de recursos: Tesouro Municipal		0,00		
Convênios.....	230.000,00			
Outras fontes....	0,00			

Ação: 0028 - INCENTIVO A CULTURA LOCAL PARA CRIANÇAS E ADOLESCENTES

Unidade de medida: R\$

Região Município	Quant. 2014	Quant. 2015	Quant. 2016	Quant. 2017
	1	1	1	1
Quantidade por ano.....	1	1	1	1
Valor por ano.....	50.000,00	50.000,00	50.000,00	50.000,00
Totais.....: Quantidade	4	valor	200.000,00	
Fonte de recursos: Tesouro Municipal		60.000,00		
Convênios.....	140.000,00			
Outras fontes....	0,00			

Ação: 0201 - PROTEÇÃO SOCIAL BASICA - FORTALECIMENTO DAS ENTIDADES

Unidade de medida: R\$

Região Município	Quant. 2014	Quant. 2015	Quant. 2016	Quant. 2017
	1	1	1	1
Quantidade por ano.....	1	1	1	1
Valor por ano.....	50.000,00	50.000,00	50.000,00	50.000,00
Totais.....: Quantidade	4	valor	200.000,00	
Fonte de recursos: Tesouro Municipal		0,00		
Convênios.....	200.000,00			
Outras fontes....	0,00			

Ação: 0202 - PROTEÇÃO SOCIAL ESPECIAL - FORTALECIMENTO DAS ENTIDADES

ÓRGÃO: 06 - Sec. do Trabalho e Desenv. Social
 UNIDADE ORÇAMENTÁRIA: 06.01 - Fundo Mun.Direitos da Criança e Adolesc.
 EIXO: 06.01.02 - SOCIAL

Unidade de medida: R\$

Região	Quant. 2014	Quant. 2015	Quant. 2016	Quant. 2017
Município	1	1	1	1
Quantidade por ano.....	1	1	1	1
Valor por ano.....	50.000,00	50.000,00	50.000,00	50.000,00
Totais.....: Quantidade	4	valor	200.000,00	
Fonte de recursos: Tesouro Municipal		0,00		
Convênios.....	200.000,00			
Outras fontes....	0,00			

Ação: 0203 - MANUTENÇÃO DE FORTALECIMENTO DAS ATIVIDADES DO OCA

Unidade de medida: R\$

Região	Quant. 2014	Quant. 2015	Quant. 2016	Quant. 2017
Município	1	1	1	1
Quantidade por ano.....	1	1	1	1
Valor por ano.....	100.000,00	100.000,00	100.000,00	100.000,00
Totais.....: Quantidade	4	valor	400.000,00	
Fonte de recursos: Tesouro Municipal		0,00		
Convênios.....	400.000,00			
Outras fontes....	0,00			

TOTAL DO PROGRAMA:	valor 2014	valor 2015	valor 2016	valor 2017
	325.000,00	330.000,00	335.000,00	340.000,00

TOTAL DO EIXO:	valor 2014	valor 2015	valor 2016	valor 2017
	333.000,00	338.000,00	343.000,00	348.000,00

Função: 14 - Direito da Cidadania

Subfunção: 421 - Custódia e Reintegração Social

Programa: 0122 - Amparo Assistencial a Criança e ao Adolescente

ÓRGÃO: 06 - Sec. do Trabalho e Desenv. Social
 UNIDADE ORÇAMENTÁRIA: 06.01 - Fundo Mun.Direitos da Criança e Adolesc.
 EIXO: 06.01.02 - SOCIAL

AMPARO ASSISTENCIAL A CRIANÇA E AO ADOLESCENTE

Ação: 0029 - MANUTENÇÃO DO CONSELHO TUTELAR

Unidade de medida: R\$

Região Município	Quant. 2014	Quant. 2015	Quant. 2016	Quant. 2017
	1	1	1	1
Quantidade por ano.....	1	1	1	1
Valor por ano.....	150.000,00	150.000,00	150.000,00	150.000,00
Totais.....: Quantidade	4	valor	600.000,00	
Fonte de recursos: Tesouro Municipal		600.000,00		
Convênios.....		0,00		
Outras fontes....		0,00		

TOTAL DO PROGRAMA:	valor 2014	valor 2015	valor 2016	valor 2017
	150.000,00	150.000,00	150.000,00	150.000,00

TOTAL DO EIXO:	valor 2014	valor 2015	valor 2016	valor 2017
	150.000,00	150.000,00	150.000,00	150.000,00

TOTAL DA UNIDADE ORÇAMENTÁRIA:	valor 2014	valor 2015	valor 2016	valor 2017
	483.000,00	488.000,00	493.000,00	498.000,00

ÓRGÃO: 06 - Sec. do Trabalho e Desenv. Social
 UNIDADE ORÇAMENTÁRIA: 06.03 - Secretaria do Trabalho e Desenv. Social
 EIXO: 06.03.02 - SOCIAL

Função: 08 - Assistência Social

Subfunção: 122 - Administração Geral

Programa: 0125 - Assistência a Comunidades
 ASSISTENCIA A COMUNIDADES

Ação: 0206 - MANUTENÇÃO DOS CONSELHOS VINCULADOS INCLUSIVE TUTELAR

Unidade de medida: R\$

Região	Quant. 2014	Quant. 2015	Quant. 2016	Quant. 2017
Município	1	1	1	1

Quantidade por ano.....	1	1	1	1
Valor por ano.....	100.000,00	100.000,00	100.000,00	100.000,00

Totais.....: Quantidade	4	valor	400.000,00	
Fonte de recursos: Tesouro Municipal		400.000,00		
Convênios.....		0,00		
Outras fontes....		0,00		

TOTAL DO PROGRAMA:	Valor 2014	Valor 2015	Valor 2016	Valor 2017
	100.000,00	100.000,00	100.000,00	100.000,00

TOTAL DO EIXO:	Valor 2014	Valor 2015	Valor 2016	Valor 2017
	100.000,00	100.000,00	100.000,00	100.000,00

TOTAL DA UNIDADE ORÇAMENTÁRIA:	Valor 2014	Valor 2015	Valor 2016	Valor 2017
	100.000,00	100.000,00	100.000,00	100.000,00

ÓRGÃO: 07 - Secretaria de Educação
 UNIDADE ORÇAMENTÁRIA: 07.00 - Fundo Municipal de Educação - Fme
 EIXO: 07.00.03 - GESTAO

Função: 12 - Educação

Subfunção: 122 - Administração Geral

Programa: 0052 - Administração Geral
 ADMINISTRAÇÃO GERAL

Ação: 0030 - MANUTENÇÃO DAS ATIVIDADES ADMINISTRATIVAS DA SECRETARIA DE EDUCAÇÃO

Unidade de medida: R\$

Região Município	Quant. 2014	Quant. 2015	Quant. 2016	Quant. 2017
	1	1	1	1
Quantidade por ano.....	1	1	1	1
Valor por ano.....	2.200.000,00	2.250.000,00	2.300.000,00	2.350.000,00

Totais.....: Quantidade	4	valor	9.100.000,00	
Fonte de recursos: Tesouro Municipal		9.100.000,00		
Convênios.....		0,00		
Outras fontes....		0,00		

TOTAL DO PROGRAMA:	Valor 2014	Valor 2015	Valor 2016	Valor 2017
	2.200.000,00	2.250.000,00	2.300.000,00	2.350.000,00

TOTAL DO EIXO:	Valor 2014	Valor 2015	Valor 2016	Valor 2017
	2.200.000,00	2.250.000,00	2.300.000,00	2.350.000,00

TOTAL DA UNIDADE ORÇAMENTÁRIA:	Valor 2014	Valor 2015	Valor 2016	Valor 2017
	2.200.000,00	2.250.000,00	2.300.000,00	2.350.000,00

ÓRGÃO: 07 - Secretaria de Educação
 UNIDADE ORÇAMENTÁRIA: 07.00 - Fundo Municipal de Educação - Fme
 EIXO: 07.00.02 - SOCIAL

Função: 12 - Educação

Subfunção: 306 - Alimentação e Nutrição

Programa: 0007 - Programa de Distribuição de Merenda Escolar
 PROGRAMA DE DISTRIBUIÇÃO DE MERENDA ESCOLAR

Ação: 0031 - PROGRAMA DE DISTRIBUIÇÃO DE MERENDA ESCOLAR

Unidade de medida: R\$

Região Município	Quant. 2014	Quant. 2015	Quant. 2016	Quant. 2017
	1	1	1	1
Quantidade por ano.....	1	1	1	1
Valor por ano.....	850.000,00	913.000,00	925.000,00	950.000,00

Totais.....: Quantidade	4	valor	3.638.000,00	
Fonte de recursos: Tesouro Municipal			0,00	
Convênios.....	3.638.000,00			
Outras fontes....			0,00	

TOTAL DO PROGRAMA:	valor 2014	valor 2015	valor 2016	valor 2017
	850.000,00	913.000,00	925.000,00	950.000,00

Subfunção: 361 - Ensino Fundamental

Programa: 0008 - Manutenção do Programa Dinheiro Direto na Escola - PDDE
 MANUTENÇÃO DO PROGRAMA DINHEIRO DIRETO NA ESCOLA

Ação: 0033 - MANUTENÇÃO DO PROGRAMA DINHEIRO DIRETO NA ESCOLA

Unidade de medida: R\$

Região Município	Quant. 2014	Quant. 2015	Quant. 2016	Quant. 2017
	1	1	1	1
Quantidade por ano.....	1	1	1	1

ÓRGÃO: 07 - Secretaria de Educação
 UNIDADE ORÇAMENTÁRIA: 07.00 - Fundo Municipal de Educação - Fme
 EIXO: 07.00.02 - SOCIAL

Valor por ano.....	10.000,00	10.000,00	10.000,00	10.000,00
Totais.....: Quantidade	4	valor	40.000,00	
Fonte de recursos: Tesouro Municipal			0,00	
Convênios.....	40.000,00			
Outras fontes....			0,00	
TOTAL DO PROGRAMA:	Valor 2014	valor 2015	Valor 2016	Valor 2017
	10.000,00	10.000,00	10.000,00	10.000,00

Programa: 0012 - Programa de Edificações Públicas
 PROGRAMA DE EDIFICAÇÕES PÚBLICAS

Ação: 0148 - CONSTRUÇÃO, REFORMA E AMPLIAÇÃO DE ESCOLAS PÚBLICAS

Unidade de medida: R\$

Região	Quant. 2014	Quant. 2015	Quant. 2016	Quant. 2017
Município	1	1	1	1
Quantidade por ano.....	1	1	1	1
Valor por ano.....	300.000,00	300.000,00	300.000,00	300.000,00
Totais.....: Quantidade	4	valor	1.200.000,00	
Fonte de recursos: Tesouro Municipal			600.000,00	
Convênios.....	600.000,00			
Outras fontes....			0,00	

TOTAL DO PROGRAMA:	Valor 2014	valor 2015	Valor 2016	Valor 2017
	300.000,00	300.000,00	300.000,00	300.000,00

Programa: 0403 - Ensino Fundamental
 ENSINO FUNDAMENTAL

Ação: 0034 - CONSTRUÇÃO, REFORMA E AMPLIAÇÃO DE UNIDADES ESCOLARES, INCLUSIVE QUADRAS

Unidade de medida: R\$

Região	Quant. 2014	Quant. 2015	Quant. 2016	Quant. 2017
Município	1	1	1	1
Quantidade por ano.....	1	1	1	1
Valor por ano.....	700.000,00	700.000,00	700.000,00	700.000,00

ÓRGÃO: 07 - Secretaria de Educação
 UNIDADE ORÇAMENTÁRIA: 07.00 - Fundo Municipal de Educação - Fme
 EIXO: 07.00.02 - SOCIAL

Totais.....:	Quantidade	4	valor	2.800.000,00
Fonte de recursos:	Tesouro Municipal			0,00
	Convênios.....	2.800.000,00		
	Outras fontes....			0,00

Ação: 0035 - CONSTRUÇÃO DO CENTRO DE FORMAÇÃO DOCENTE

Unidade de medida: R\$

Região	Quant. 2014	Quant. 2015	Quant. 2016	Quant. 2017
Município	1	1	1	1
Quantidade por ano.....	1	1	1	1
Valor por ano.....	100.000,00	100.000,00	100.000,00	100.000,00

Totais.....:	Quantidade	4	valor	400.000,00
Fonte de recursos:	Tesouro Municipal			0,00
	Convênios.....	400.000,00		
	Outras fontes....			0,00

Ação: 0036 - MANUTENÇÃO DAS ATIVIDADES DO TRANSPORTE ESCOLAR NO AMBITO DO MUNICIPIO

Unidade de medida: R\$

Região	Quant. 2014	Quant. 2015	Quant. 2016	Quant. 2017
Município	1	1	1	1
Quantidade por ano.....	1	1	1	1
Valor por ano.....	2.700.000,00	2.700.000,00	2.700.000,00	2.700.000,00

Totais.....:	Quantidade	4	valor	10.800.000,00
Fonte de recursos:	Tesouro Municipal			0,00
	Convênios.....	10.800.000,00		
	Outras fontes....			0,00

Ação: 0037 - MANUTENÇÃO E DESENVOLVIMENTO DO ENSINO FUNDAMENTAL - DEMAIS RECURSOS

Unidade de medida: R\$

Região	Quant. 2014	Quant. 2015	Quant. 2016	Quant. 2017
Município	1	1	1	1
Quantidade por ano.....	1	1	1	1
Valor por ano.....	250.000,00	270.000,00	300.000,00	320.000,00

Totais.....:	Quantidade	4	valor	1.140.000,00
--------------	------------	---	-------	--------------

ÓRGÃO: 07 - Secretaria de Educação
 UNIDADE ORÇAMENTÁRIA: 07.00 - Fundo Municipal de Educação - Fme
 EIXO: 07.00.02 - SOCIAL

Fonte de recursos: Tesouro Municipal 1.140.000,00
 Convênios..... 0,00
 Outras fontes.... 0,00

Ação: 0038 - IMPLEMENTAÇÃO DO CENTRO DE ATENDIMENTO EDUCACIONAL ESPECIAL

Unidade de medida: R\$

Região Município	Quant. 2014	Quant. 2015	Quant. 2016	Quant. 2017
	1	1	1	1

Quantidade por ano.....	1	1	1	1
Valor por ano.....	10.000,00	10.000,00	10.000,00	10.000,00

Totais.....: Quantidade	4	valor	40.000,00	
Fonte de recursos: Tesouro Municipal		40.000,00		
Convênios.....		0,00		
Outras fontes....		0,00		

TOTAL DO PROGRAMA:	Valor 2014	Valor 2015	Valor 2016	Valor 2017
	3.760.000,00	3.780.000,00	3.810.000,00	3.830.000,00

Subfunção: 362 - Ensino Médio

Programa: 0009 - Ensino Medio
 ENSINO MEDIO

Ação: 0039 - PROGRAMA DE APOIO AO ESTUDANTE DO ENSINO MEDIO

Unidade de medida: R\$

Região Município	Quant. 2014	Quant. 2015	Quant. 2016	Quant. 2017
	1	1	1	1

Quantidade por ano.....	1	1	1	1
Valor por ano.....	10.000,00	10.000,00	10.000,00	10.000,00

Totais.....: Quantidade	4	valor	40.000,00	
Fonte de recursos: Tesouro Municipal		40.000,00		
Convênios.....		0,00		
Outras fontes....		0,00		

TOTAL DO PROGRAMA:	Valor 2014	Valor 2015	Valor 2016	Valor 2017
	10.000,00	10.000,00	10.000,00	10.000,00

ÓRGÃO: 07 - Secretaria de Educação
 UNIDADE ORÇAMENTÁRIA: 07.00 - Fundo Municipal de Educação - Fme
 EIXO: 07.00.02 - SOCIAL

Subfunção: 364 - Ensino Superior

Programa: 0430 - Ensino Superior de Graduação
 ENSINO SUPERIOR DE GRADUAÇÃO

Ação: 0040 - APOIO FINANCEIRO A FACULDADE DE MEDICINA DE BARBALHA ATRAVES DE CONVENIO

Unidade de medida: R\$

Região Município	Quant. 2014	Quant. 2015	Quant. 2016	Quant. 2017
	1	1	1	1
Quantidade por ano.....	1	1	1	1
Valor por ano.....	50.000,00	50.000,00	50.000,00	50.000,00
Totais.....: Quantidade	4	valor	200.000,00	
Fonte de recursos: Tesouro Municipal		200.000,00		
Convênios.....		0,00		
Outras fontes....		0,00		
TOTAL DO PROGRAMA:		valor 2014	valor 2015	valor 2016
		50.000,00	50.000,00	50.000,00
				valor 2017
				50.000,00

Subfunção: 365 - Educação Infantil

Programa: 0401 - Educação Infantil
 EDUCAÇÃO INFANTIL

Ação: 0042 - CONSTRUÇÃO, REFORMA E AMPLIAÇÃO DE UNIDADES DO ENSINO INFANTIL

Unidade de medida: R\$

Região Município	Quant. 2014	Quant. 2015	Quant. 2016	Quant. 2017
	1	1	1	1
Quantidade por ano.....	1	1	1	1
Valor por ano.....	200.000,00	200.000,00	200.000,00	200.000,00
Totais.....: Quantidade	4	valor	800.000,00	
Fonte de recursos: Tesouro Municipal		800.000,00		
Convênios.....		0,00		
Outras fontes....		0,00		

ÓRGÃO: 07 - Secretaria de Educação
 UNIDADE ORÇAMENTÁRIA: 07.00 - Fundo Municipal de Educação - Fme
 EIXO: 07.00.02 - SOCIAL

Ação: 0043 - MANUTENÇÃO DO PROGRAMA DE EDUCAÇÃO INFANTIL

Unidade de medida: R\$

Região Município	Quant. 2014	Quant. 2015	Quant. 2016	Quant. 2017
	1	1	1	1
Quantidade por ano.....	1	1	1	1
Valor por ano.....	100.000,00	100.000,00	100.000,00	100.000,00
Totais.....: Quantidade	4	valor	400.000,00	
Fonte de recursos: Tesouro Municipal		400.000,00		
Convênios.....		0,00		
Outras fontes....		0,00		

TOTAL DO PROGRAMA:	Valor 2014	Valor 2015	Valor 2016	Valor 2017
	300.000,00	300.000,00	300.000,00	300.000,00

Subfunção: 366 - Educação de Jovens e Adultos

Programa: 0451 - Ensino Supletivo e Educação de Jovens e Adultos
 EDUCAÇÃO JOVENS E ADULTOS

Ação: 0044 - MANUTENÇÃO DO PROGRAMA DE EDUCAÇÃO DE JOVENS E ADULTOS - DEMAIS RECURSOS

Unidade de medida: R\$

Região Município	Quant. 2014	Quant. 2015	Quant. 2016	Quant. 2017
	1	1	1	1
Quantidade por ano.....	1	1	1	1
Valor por ano.....	20.000,00	20.000,00	20.000,00	20.000,00
Totais.....: Quantidade	4	valor	80.000,00	
Fonte de recursos: Tesouro Municipal		80.000,00		
Convênios.....		0,00		
Outras fontes....		0,00		

TOTAL DO PROGRAMA:	Valor 2014	Valor 2015	Valor 2016	Valor 2017
	20.000,00	20.000,00	20.000,00	20.000,00

ÓRGÃO: 07 - Secretaria de Educação
 UNIDADE ORÇAMENTÁRIA: 07.00 - Fundo Municipal de Educação - Fme
 EIXO: 07.00.02 - SOCIAL

Subfunção: 368 - Educação Básica

Programa: 0031 - DESENVOLVIMENTO PROFISSIONAL EM EDUCAÇÃO
 MANUTENÇÃO DO PROGRAMA DE DESENVOLVIMENTO PROFISSIONAL EM EDUCAÇÃO

Ação: 0142 - MANUTENÇÃO DAS AÇÕES DE DESENVOLVIMENTO PROFISSIONAL EM EDUCAÇÃO

Unidade de medida: R\$

Região Município	Quant. 2014	Quant. 2015	Quant. 2016	Quant. 2017
	1	1	1	1
Quantidade por ano.....	1	1	1	1
Valor por ano.....	50.000,00	50.000,00	50.000,00	50.000,00
Totais.....: Quantidade	4	valor	200.000,00	
Fonte de recursos: Tesouro Municipal		200.000,00		
Convênios.....		0,00		
Outras fontes....		0,00		
TOTAL DO PROGRAMA:	valor 2014	valor 2015	valor 2016	valor 2017
	50.000,00	50.000,00	50.000,00	50.000,00

Programa: 0037 - Mais Educação
 MANUTENÇÃO DO PROGRAMA MAIS EDUCAÇÃO

Ação: 0143 - MANUTENÇÃO DA EDUCAÇÃO EM TEMPO INTEGRAL

Unidade de medida: R\$

Região Município	Quant. 2014	Quant. 2015	Quant. 2016	Quant. 2017
	1	1	1	1
Quantidade por ano.....	1	1	1	1
Valor por ano.....	50.000,00	50.000,00	50.000,00	50.000,00
Totais.....: Quantidade	4	valor	200.000,00	
Fonte de recursos: Tesouro Municipal		200.000,00		
Convênios.....		0,00		
Outras fontes....		0,00		
TOTAL DO PROGRAMA:	valor 2014	valor 2015	valor 2016	valor 2017
	50.000,00	50.000,00	50.000,00	50.000,00

ÓRGÃO: 07 - Secretaria de Educação
 UNIDADE ORÇAMENTÁRIA: 07.00 - Fundo Municipal de Educação - Fme
 EIXO: 07.00.02 - SOCIAL

Programa: 0038 - Pse - Programa Saude na Escola
 MANUTENÇÃO DO PROGRAMA PSE - PROGRAMA SAUDE NA ESCOLA

Ação: 0144 - MANUTENÇÃO DO PROGRAMA SAÚDE NA ESCOLA - PSE

Unidade de medida: R\$

Região Município	Quant. 2014	Quant. 2015	Quant. 2016	Quant. 2017
	1	1	1	1
Quantidade por ano.....	1	1	1	1
Valor por ano.....	50.000,00	50.000,00	50.000,00	50.000,00
Totais.....: Quantidade	4	valor	200.000,00	
Fonte de recursos: Tesouro Municipal		200.000,00		
Convênios.....		0,00		
Outras fontes....		0,00		

TOTAL DO PROGRAMA:	Valor 2014	Valor 2015	Valor 2016	Valor 2017
	50.000,00	50.000,00	50.000,00	50.000,00

Programa: 0039 - Mais Cultura, Atleta na Escola e Cidadão do Futuro
 MANUTENÇÃO DO PROGRAMA MAIS CULTURA, ATLETA NA ESCOLA E CIDADÃO DO FUTURO

Ação: 0145 - MANUTENÇÃO DO PROGRAMA CULTURA, ATLETA NA ESCOLA E CIDADÃO DO FUTURO

Unidade de medida: R\$

Região Município	Quant. 2014	Quant. 2015	Quant. 2016	Quant. 2017
	1	1	1	1
Quantidade por ano.....	1	1	1	1
Valor por ano.....	20.000,00	20.000,00	20.000,00	20.000,00
Totais.....: Quantidade	4	valor	80.000,00	
Fonte de recursos: Tesouro Municipal		80.000,00		
Convênios.....		0,00		
Outras fontes....		0,00		

TOTAL DO PROGRAMA:	Valor 2014	Valor 2015	Valor 2016	Valor 2017
	20.000,00	20.000,00	20.000,00	20.000,00

Programa: 0040 - Escola Acessível

ÓRGÃO: 07 - Secretaria de Educação
 UNIDADE ORÇAMENTÁRIA: 07.00 - Fundo Municipal de Educação - Fme
 EIXO: 07.00.02 - SOCIAL

MANUTENÇÃO DO PROGRAMA ESCOLA ACESSIVEL

Ação: 0146 - ADEQUAÇÃO DAS ESCOLAS DA REDE PÚBLICA PARA ACESSIBILIDADE

Unidade de medida: R\$

Região Município	Quant. 2014	Quant. 2015	Quant. 2016	Quant. 2017
	1	1	1	1
Quantidade por ano.....	1	1	1	1
Valor por ano.....	20.000,00	20.000,00	20.000,00	20.000,00
Totais.....: Quantidade	4	valor	80.000,00	
Fonte de recursos: Tesouro Municipal		80.000,00		
Convênios.....		0,00		
Outras fontes....		0,00		

TOTAL DO PROGRAMA:	valor 2014	valor 2015	valor 2016	valor 2017
	20.000,00	20.000,00	20.000,00	20.000,00

Programa: 0041 - Relação Escola-Comunidade
 MANUTENÇÃO DO PROGRAMA RELAÇÃO ESCOLA-COMUNIDADE

Ação: 0147 - MANUTENÇÃO DO PROGRAMA RELAÇÃO ESCOLA-COMUNIDADE

Unidade de medida: R\$

Região Município	Quant. 2014	Quant. 2015	Quant. 2016	Quant. 2017
	1	1	1	1
Quantidade por ano.....	1	1	1	1
Valor por ano.....	10.000,00	10.000,00	10.000,00	10.000,00
Totais.....: Quantidade	4	valor	40.000,00	
Fonte de recursos: Tesouro Municipal		40.000,00		
Convênios.....		0,00		
Outras fontes....		0,00		

TOTAL DO PROGRAMA:	valor 2014	valor 2015	valor 2016	valor 2017
	10.000,00	10.000,00	10.000,00	10.000,00

TOTAL DO EIXO:	valor 2014	valor 2015	valor 2016	valor 2017
	5.500.000,00	5.583.000,00	5.625.000,00	5.670.000,00

ÓRGÃO: 07 - Secretaria de Educação
 UNIDADE ORÇAMENTÁRIA: 07.00 - Fundo Municipal de Educação - Fme
 EIXO: 07.00.02 - SOCIAL

Função: 18 - Gestão Ambiental

Subfunção: 541 - Preservação e Conservação Ambiental

Programa: 0042 - Educação Ambiental
 MANUTENÇÃO DO PROGRAMA EDUCAÇÃO AMBIENTAL

Ação: 0149 - MANUTENÇÃO DO PROGRAMA EDUCAÇÃO AMBIENTAL

Unidade de medida: R\$

Região Município	Quant. 2014	Quant. 2015	Quant. 2016	Quant. 2017
	1	1	1	1
Quantidade por ano.....	1	1	1	1
Valor por ano.....	15.000,00	15.000,00	15.000,00	15.000,00
Totais.....: Quantidade	4	valor	60.000,00	
Fonte de recursos: Tesouro Municipal		60.000,00		
Convênios.....		0,00		
Outras fontes....		0,00		

TOTAL DO PROGRAMA:	Valor 2014	Valor 2015	Valor 2016	Valor 2017
	15.000,00	15.000,00	15.000,00	15.000,00

TOTAL DO EIXO:	Valor 2014	Valor 2015	Valor 2016	Valor 2017
	15.000,00	15.000,00	15.000,00	15.000,00

TOTAL DA UNIDADE ORÇAMENTÁRIA:	Valor 2014	Valor 2015	Valor 2016	Valor 2017
	5.515.000,00	5.598.000,00	5.640.000,00	5.685.000,00

ÓRGÃO: 07 - Secretaria de Educação
 UNIDADE ORÇAMENTÁRIA: 07.01 - FUNDEB - Fundo Manut. Educacao Basica
 EIXO: 07.01.02 - SOCIAL

Função: 12 - Educação

Subfunção: 361 - Ensino Fundamental

Programa: 0403 - Ensino Fundamental
 ENSINO FUNDAMENTAL

Ação: 0045 - CONSTRUÇÃO, AMPLIAÇÃO, ADEQUAÇÃO E/OU IMP. DE LAB. DE INFORMATICA NAS ESCOLAS

Unidade de medida: R\$

Região Município	Quant. 2014	Quant. 2015	Quant. 2016	Quant. 2017
	1	1	1	1
Quantidade por ano.....	1	1	1	1
Valor por ano.....	100.000,00	100.000,00	100.000,00	100.000,00
Totais.....: Quantidade	4	valor	400.000,00	
Fonte de recursos: Tesouro Municipal		0,00		
Convênios.....	400.000,00			
Outras fontes....		0,00		

Ação: 0047 - MANUTENÇÃO DO PROGRAMA EDUCADOR ESCOLAR ITINERANTE

Unidade de medida: R\$

Região Município	Quant. 2014	Quant. 2015	Quant. 2016	Quant. 2017
	1	1	1	1
Quantidade por ano.....	1	1	1	1
Valor por ano.....	5.000,00	5.000,00	5.000,00	5.000,00
Totais.....: Quantidade	4	valor	20.000,00	
Fonte de recursos: Tesouro Municipal		0,00		
Convênios.....	20.000,00			
Outras fontes....		0,00		

Ação: 0048 - INSTALAÇÃO DO PROGRAMA DE BIBLIOTECAS AMBULANTES

Unidade de medida: R\$

Região Município	Quant. 2014	Quant. 2015	Quant. 2016	Quant. 2017
	1	1	1	1

ÓRGÃO: 07 - Secretaria de Educação
 UNIDADE ORÇAMENTÁRIA: 07.01 - FUNDEB - Fundo Manut. Educacao Basica
 EIXO: 07.01.02 - SOCIAL

Quantidade por ano.....	1	1	1	1
Valor por ano.....	15.000,00	15.000,00	15.000,00	15.000,00

Totais.....: Quantidade	4	valor	60.000,00
Fonte de recursos: Tesouro Municipal			0,00
Convênios.....		60.000,00	
Outras fontes....			0,00

Ação: 0049 - IMPLEMENTAÇÃO DO CANTINHOS DE LEITURA NA REDE ESCOLAR

Unidade de medida: R\$

Região	Quant. 2014	Quant. 2015	Quant. 2016	Quant. 2017
Município	1	1	1	1

Quantidade por ano.....	1	1	1	1
Valor por ano.....	5.000,00	5.000,00	5.000,00	5.000,00

Totais.....: Quantidade	4	valor	20.000,00
Fonte de recursos: Tesouro Municipal			0,00
Convênios.....		20.000,00	
Outras fontes....			0,00

Ação: 0050 - REMUNERAÇÃO DOS PROFESSORES DO MAGISTERIO NO ENSINO FUNDAMENTAL - 60% DO FUNDEB

Unidade de medida: R\$

Região	Quant. 2014	Quant. 2015	Quant. 2016	Quant. 2017
Município	1	1	1	1

Quantidade por ano.....	1	1	1	1
Valor por ano.....	15.000.000,00	16.200.000,00	17.400.000,00	18.700.000,00

Totais.....: Quantidade	4	valor	67.300.000,00
Fonte de recursos: Tesouro Municipal			0,00
Convênios.....		67.300.000,00	
Outras fontes....			0,00

Ação: 0051 - DESENVOLVIMENTO DO ENSINO FUNDAMENTAL - 40% DO FUNDEB

Unidade de medida: R\$

Região	Quant. 2014	Quant. 2015	Quant. 2016	Quant. 2017
Município	1	1	1	1

Quantidade por ano.....	1	1	1	1
-------------------------	---	---	---	---

ÓRGÃO: 07 - Secretaria de Educação
 UNIDADE ORÇAMENTÁRIA: 07.01 - FUNDEB - Fundo Manút. Educacao Basica
 EIXO: 07.01.02 - SOCIAL

Valor por ano.....	6.100.000,00	6.600.000,00	7.100.000,00	7.632.000,00
--------------------	--------------	--------------	--------------	--------------

Totais.....: Quantidade	4	valor	27.432.000,00
Fonte de recursos: Tesouro Municipal			0,00
Convênios.....	27.432.000,00		
Outras fontes....			0,00

TOTAL DO PROGRAMA:	Valor 2014	Valor 2015	Valor 2016	Valor 2017
	21.225.000,00	22.925.000,00	24.625.000,00	26.457.000,00

Programa: 0404 - Expansão da Oferta de Vagas no Ensino Fundamental
 EXPANSAO DA OFERTA DE VAGAS NO ENSINO FUNDAMENTAL

Ação: 0052 - CONSTR. E/OU REFORMA DE UNID. ESCOLARES C/ RECURSOS DO FUNDEB/OUTROS

Unidade de medida: R\$

Região	Quant. 2014	Quant. 2015	Quant. 2016	Quant. 2017
Município	1	1	1	1

Quantidade por ano.....	1	1	1	1
Valor por ano.....	200.000,00	200.000,00	200.000,00	200.000,00

Totais.....: Quantidade	4	valor	800.000,00
Fonte de recursos: Tesouro Municipal			0,00
Convênios.....	800.000,00		
Outras fontes....			0,00

TOTAL DO PROGRAMA:	Valor 2014	Valor 2015	Valor 2016	Valor 2017
	200.000,00	200.000,00	200.000,00	200.000,00

Subfunção: 365 - Educação Infantil

Programa: 0401 - Educação Infantil
 EDUCACAO INFANTIL

Ação: 0054 - DESENVOLVIMENTO DO ENSINO INFANTIL - 40% DO FUNDEB

Unidade de medida: R\$

Região	Quant. 2014	Quant. 2015	Quant. 2016	Quant. 2017
Município	1	1	1	1

ÓRGÃO: 07 - Secretaria de Educação
 UNIDADE ORÇAMENTÁRIA: 07.01 - FUNDEB - Fundo Manút. Educacao Basica
 EIXO: 07.01.02 - SOCIAL

Quantidade por ano.....	1	1	1	1
Valor por ano.....	1.300.000,00	1.470.000,00	1.588.000,00	1.707.000,00
Totais.....: Quantidade	4	valor	6.065.000,00	
Fonte de recursos: Tesouro Municipal		0,00		
Convênios.....	6.065.000,00			
Outras fontes....		0,00		

Ação: 0055 - REMUNERAÇÃO DOS PROFISSIONAIS DO MAGISTERIO DA EDUCAÇÃO INFANTIL 60% DO FUNDEB

Unidade de medida: R\$

Região Município	Quant. 2014	Quant. 2015	Quant. 2016	Quant. 2017
	1	1	1	1
Quantidade por ano.....	1	1	1	1
Valor por ano.....	2.400.000,00	2.600.000,00	2.800.000,00	3.007.000,00
Totais.....: Quantidade	4	valor	10.807.000,00	
Fonte de recursos: Tesouro Municipal		0,00		
Convênios.....	10.807.000,00			
Outras fontes....		0,00		

TOTAL DO PROGRAMA:	Valor 2014 3.700.000,00	Valor 2015 4.070.000,00	Valor 2016 4.388.000,00	Valor 2017 4.714.000,00
--------------------	----------------------------	----------------------------	----------------------------	----------------------------

Subfunção: 366 - Educação de Jovens e Adultos

Programa: 0451 - Ensino Supletivo e Educação de Jovens e Adultos
 EDUCAÇÃO JOVENS E ADULTOS

Ação: 0056 - DESENVOLVIMENTO DA EDUCAÇÃO DE JOVENS E ADULTOS - 40% DO FUNDEB

Unidade de medida: R\$

Região Município	Quant. 2014	Quant. 2015	Quant. 2016	Quant. 2017
	1	1	1	1
Quantidade por ano.....	1	1	1	1
Valor por ano.....	25.000,00	25.000,00	25.000,00	25.000,00
Totais.....: Quantidade	4	valor	100.000,00	

ÓRGÃO: 07 - Secretaria de Educação
 UNIDADE ORÇAMENTÁRIA: 07.01 - FUNDEB - Fundo Manut. Educacao Basica
 EIXO: 07.01.02 - SOCIAL

Fonte de recursos: Tesouro Municipal 0,00
 Convênios..... 100.000,00
 Outras fontes.... 0,00

Ação: 0057 - REMUNERAÇÃO DOS PROFESSORES DO MAGISTERIO NA EDUC. JOVENS E ADULTOS - 60% FUNDEB

Unidade de medida: R\$

Região Município	Quant. 2014	Quant. 2015	Quant. 2016	Quant. 2017
	1	1	1	1

Quantidade por ano.....	1	1	1	1
Valor por ano.....	40.000,00	40.000,00	40.000,00	40.000,00

Totais.....: Quantidade	4	valor	160.000,00	
Fonte de recursos: Tesouro Municipal		0,00		
Convênios.....		160.000,00		
Outras fontes....		0,00		

TOTAL DO PROGRAMA:	Valor 2014	Valor 2015	Valor 2016	Valor 2017
	65.000,00	65.000,00	65.000,00	65.000,00

TOTAL DO EIXO:	Valor 2014	Valor 2015	Valor 2016	Valor 2017
	25.190.000,00	27.260.000,00	29.278.000,00	31.436.000,00

TOTAL DA UNIDADE ORÇAMENTÁRIA:	Valor 2014	Valor 2015	Valor 2016	Valor 2017
	25.190.000,00	27.260.000,00	29.278.000,00	31.436.000,00

ÓRGÃO: 08 - Secretaria de Saúde
 UNIDADE ORÇAMENTÁRIA: 08.00 - Fundo Municipal de Saúde
 EIXO: 08.00.02 - SOCIAL

Função: 04 - Administração

Subfunção: 122 - Administração Geral

Programa: 0052 - Administração Geral
 ADMINISTRAÇÃO GERAL

Ação: 0090 - MANUTENÇÃO DAS ATIVIDADES DESENVOLVIDAS PELA SAÚDE

Unidade de medida: R\$

Região Município	Quant. 2014	Quant. 2015	Quant. 2016	Quant. 2017
	1	1	1	1
Quantidade por ano.....	1	1	1	1
Valor por ano.....	1.000.000,00	1.000.000,00	1.000.000,00	1.000.000,00
Totais.....: Quantidade	4	valor	4.000.000,00	
Fonte de recursos: Tesouro Municipal	4.000.000,00			
Convênios.....	0,00			
Outras fontes....	0,00			

TOTAL DO PROGRAMA:	valor 2014	valor 2015	valor 2016	valor 2017
	1.000.000,00	1.000.000,00	1.000.000,00	1.000.000,00

TOTAL DO EIXO:	valor 2014	valor 2015	valor 2016	valor 2017
	1.000.000,00	1.000.000,00	1.000.000,00	1.000.000,00

Função: 10 - Saúde

Subfunção: 122 - Administração Geral

Programa: 0052 - Administração Geral
 ADMINISTRAÇÃO GERAL

Ação: 0058 - QUALIFICAÇÃO DA GESTÃO DESCENTRALIZADA DO SISTEMA UNICO DE SAUDE

ÓRGÃO: 08 - Secretaria de Saúde
 UNIDADE ORÇAMENTÁRIA: 08.00 - Fundo Municipal de Saúde
 EIXO: 08.00.02 - SOCIAL

Unidade de medida: R\$

Região Município	Quant. 2014	Quant. 2015	Quant. 2016	Quant. 2017
	1	1	1	1
Quantidade por ano.....	1	1	1	1
Valor por ano.....	6.000,00	6.000,00	6.000,00	6.000,00
Totais.....: Quantidade	4	valor	24.000,00	
Fonte de recursos: Tesouro Municipal		0,00		
Convênios.....		24.000,00		
Outras fontes....		0,00		

Ação: 0059 - MANUTENÇÃO DAS ATIVIDADES DA SECRETARIA DE SAUDE

Unidade de medida: R\$

Região Município	Quant. 2014	Quant. 2015	Quant. 2016	Quant. 2017
	1	1	1	1
Quantidade por ano.....	1	1	1	1
Valor por ano.....	6.500.000,00	6.550.000,00	6.600.000,00	6.700.000,00
Totais.....: Quantidade	4	valor	26.350.000,00	
Fonte de recursos: Tesouro Municipal		26.350.000,00		
Convênios.....		0,00		
Outras fontes....		0,00		

Ação: 0060 - TRANSFERENCIAS A CONSORCIOS PUBLICOS

Unidade de medida: R\$

Região Município	Quant. 2014	Quant. 2015	Quant. 2016	Quant. 2017
	1	1	1	1
Quantidade por ano.....	1	1	1	1
Valor por ano.....	150.000,00	150.000,00	150.000,00	150.000,00
Totais.....: Quantidade	4	valor	600.000,00	
Fonte de recursos: Tesouro Municipal		600.000,00		
Convênios.....		0,00		
Outras fontes....		0,00		

TOTAL DO PROGRAMA:	valor 2014	valor 2015	valor 2016	valor 2017
	6.656.000,00	6.706.000,00	6.756.000,00	6.856.000,00

ÓRGÃO: 08 - Secretaria de Saúde
 UNIDADE ORÇAMENTÁRIA: 08.00 - Fundo Municipal de Saúde
 EIXO: 08.00.02 - SOCIAL

Programa: 0202 - Agentes Comunitários de Saúde
 AGENTES COMUNITARIOS DE SAUDE

Ação: 0061 - APOIO AS ESCOLAS TECNICAS DE SAUDE

Unidade de medida: R\$

Região Município	Quant. 2014	Quant. 2015	Quant. 2016	Quant. 2017
	1	1	1	1
Quantidade por ano.....	1	1	1	1
Valor por ano.....	125.000,00	150.000,00	166.000,00	200.000,00
Totais.....: Quantidade	4	valor	641.000,00	
Fonte de recursos: Tesouro Municipal		641.000,00		
Convênios.....		0,00		
Outras fontes....		0,00		

Ação: 0062 - INVESTIMENTO PARA HUMANIZAÇÃO, AMPLIAÇÃO DO ACESSO A ATENÇÃO A SAUDE

Unidade de medida: R\$

Região Município	Quant. 2014	Quant. 2015	Quant. 2016	Quant. 2017
	1	1	1	1
Quantidade por ano.....	1	1	1	1
Valor por ano.....	25.000,00	28.000,00	33.000,00	38.000,00
Totais.....: Quantidade	4	valor	124.000,00	
Fonte de recursos: Tesouro Municipal		124.000,00		
Convênios.....		0,00		
Outras fontes....		0,00		

TOTAL DO PROGRAMA:	Valor 2014	Valor 2015	Valor 2016	Valor 2017
	150.000,00	178.000,00	199.000,00	238.000,00

Subfunção: 124 - Controle Interno

Programa: 0203 - Assistência Domiciliar de Saúde
 ASSISTENCIA DOMICILIAR DE SAUDE

Ação: 0175 - MANUTENÇÃO DO DAS AÇÕES DE CONTROLE INTERNO NA SAUDE

ÓRGÃO: 08 - Secretaria de Saúde
 UNIDADE ORÇAMENTÁRIA: 08.00 - Fundo Municipal de Saúde
 EIXO: 08.00.02 - SOCIAL

Unidade de medida: R\$

Região Município	Quant. 2014	Quant. 2015	Quant. 2016	Quant. 2017
	1	1	1	1
Quantidade por ano.....	1	1	1	1
Valor por ano.....	10.000,00	10.000,00	10.000,00	10.000,00
Totais.....: Quantidade	4	valor	40.000,00	
Fonte de recursos: Tesouro Municipal		40.000,00		
Convênios.....		0,00		
Outras fontes....		0,00		
TOTAL DO PROGRAMA:	Valor 2014	Valor 2015	Valor 2016	Valor 2017
	10.000,00	10.000,00	10.000,00	10.000,00

Subfunção: 125 - Normalização e Fiscalização

Programa: 0055 - Controle Interno
 CONTROLE INTERNO

Ação: 0063 - SISTEMAS MUNICIPAL DE AUDITORIA

Unidade de medida: R\$

Região Município	Quant. 2014	Quant. 2015	Quant. 2016	Quant. 2017
	1	1	1	1
Quantidade por ano.....	1	1	1	1
Valor por ano.....	5.000,00	5.000,00	5.000,00	5.000,00
Totais.....: Quantidade	4	valor	20.000,00	
Fonte de recursos: Tesouro Municipal		20.000,00		
Convênios.....		0,00		
Outras fontes....		0,00		
TOTAL DO PROGRAMA:	Valor 2014	Valor 2015	Valor 2016	Valor 2017
	5.000,00	5.000,00	5.000,00	5.000,00

Subfunção: 128 - Formação de Recursos Humanos

Programa: 0202 - Agentes Comunitários de Saúde

ÓRGÃO: 08 - Secretaria de Saúde
 UNIDADE ORÇAMENTÁRIA: 08.00 - Fundo Municipal de Saúde
 EIXO: 08.00.02 - SOCIAL

AGENTES COMUNITARIOS DE SAUDE

Ação: 0064 - APOIO A FORMAÇÃO PERMANENTE DE AGENTES PARA O CONTROLE SOCIAL

Unidade de medida: R\$

Região Município	Quant. 2014	Quant. 2015	Quant. 2016	Quant. 2017
	1	1	1	1
Quantidade por ano.....	1	1	1	1
Valor por ano.....	5.000,00	5.000,00	5.000,00	5.000,00
Totais.....: Quantidade	4	valor	20.000,00	
Fonte de recursos: Tesouro Municipal		20.000,00		
Convênios.....		0,00		
Outras fontes....		0,00		

TOTAL DO PROGRAMA:	valor 2014	valor 2015	valor 2016	valor 2017
	5.000,00	5.000,00	5.000,00	5.000,00

Programa: 0430 - Ensino Superior de Graduação
 ENSINO SUPERIOR DE GRADUAÇÃO

Ação: 0065 - FORMAÇÃO DE PROFISSIONAIS TECNICOS DE SAUDES

Unidade de medida: R\$

Região Município	Quant. 2014	Quant. 2015	Quant. 2016	Quant. 2017
	1	1	1	1
Quantidade por ano.....	1	1	1	1
Valor por ano.....	100.000,00	115.000,00	132.000,00	152.000,00
Totais.....: Quantidade	4	valor	499.000,00	
Fonte de recursos: Tesouro Municipal		499.000,00		
Convênios.....		0,00		
Outras fontes....		0,00		

TOTAL DO PROGRAMA:	valor 2014	valor 2015	valor 2016	valor 2017
	100.000,00	115.000,00	132.000,00	152.000,00

Subfunção: 131 - Comunicação Social

Programa: 0203 - Assistência Domiciliar de Saúde

ÓRGÃO: 08 - Secretaria de Saúde
UNIDADE ORÇAMENTÁRIA: 08.00 - Fundo Municipal de Saúde
EIXO: 08.00.02 - SOCIAL

ASSISTENCIA DOMICILIAR DE SAUDE

Ação: 0066 - MOBILIZAÇÃO DA SOCIEDADE PARA A GESTÃO PARTICIPATIVA NO SISTEMA UNICO DE SAUDE

Unidade de medida: R\$

Região Município	Quant. 2014	Quant. 2015	Quant. 2016	Quant. 2017
	1	1	1	1
Quantidade por ano.....	1	1	1	1
Valor por ano.....	5.000,00	5.000,00	5.000,00	5.000,00
Totais.....: Quantidade	4	valor	20.000,00	
Fonte de recursos: Tesouro Municipal		20.000,00		
Convênios.....		0,00		
Outras fontes....		0,00		

Ação: 0067 - CONTROLE SOCIAL NO SISTEMA UNICO DE SAUDE

Unidade de medida: R\$

Região Município	Quant. 2014	Quant. 2015	Quant. 2016	Quant. 2017
	1	1	1	1
Quantidade por ano.....	1	1	1	1
Valor por ano.....	5.000,00	5.000,00	5.000,00	5.000,00
Totais.....: Quantidade	4	valor	20.000,00	
Fonte de recursos: Tesouro Municipal		20.000,00		
Convênios.....		0,00		
Outras fontes....		0,00		

TOTAL DO PROGRAMA:	Valor 2014 10.000,00	Valor 2015 10.000,00	Valor 2016 10.000,00	Valor 2017 10.000,00
--------------------	-------------------------	-------------------------	-------------------------	-------------------------

Subfunção: 301 - Atenção Básica

Programa: 0005 - Programa Saude da Família - PSF
MANUTENÇÃO DO PROGRAMA SAUDE DA FAMILIA - PSF

Ação: 0211 - MANUTENÇÃO DO PROGRAMA SAUDE DA FAMILIA - PSF

Unidade de medida: R\$

ÓRGÃO: 08 - Secretaria de Saúde
 UNIDADE ORÇAMENTÁRIA: 08.00 - Fundo Municipal de Saúde
 EIXO: 08.00.02 - SOCIAL

Região Município	Quant. 2014	Quant. 2015	Quant. 2016	Quant. 2017
	1	1	1	1
Quantidade por ano.....	1	1	1	1
Valor por ano.....	1.158.000,00	1.158.000,00	1.158.000,00	1.158.000,00
Totais.....: Quantidade	4	valor	4.632.000,00	
Fonte de recursos: Tesouro Municipal		0,00		
Convênios.....	4.632.000,00			
Outras fontes....		0,00		
TOTAL DO PROGRAMA:	Valor 2014	Valor 2015	Valor 2016	Valor 2017
	1.158.000,00	1.158.000,00	1.158.000,00	1.158.000,00

Programa: 0013 - Programa Agentes Comunitarios de Saude
 MANUTENÇÃO DO PROGRAMA AGENTES COMUNITARIOS DE SAUDE

Ação: 0215 - FUNCIONAMENTO DO PROGRAMA AGENTES COMUNITARIO DE SAUDE

Unidade de medida: R\$

Região Município	Quant. 2014	Quant. 2015	Quant. 2016	Quant. 2017
	1	1	1	1
Quantidade por ano.....	1	1	1	1
Valor por ano.....	1.493.000,00	1.493.000,00	1.493.000,00	1.493.000,00
Totais.....: Quantidade	4	valor	5.972.000,00	
Fonte de recursos: Tesouro Municipal		0,00		
Convênios.....	5.972.000,00			
Outras fontes....		0,00		
TOTAL DO PROGRAMA:	Valor 2014	Valor 2015	Valor 2016	Valor 2017
	1.493.000,00	1.493.000,00	1.493.000,00	1.493.000,00

Programa: 0015 - Programa de Melhoria de Acesso e da Qualidade - Pmaq
 MANUTENÇÃO DO PROGRAMA DE MELHORIA DE ACESSO E DA QUALIDADE - PMAQ

Ação: 0216 - MANUTENÇÃO DO PROGRAMA DE MELHORIA DE ACESSO E DA QUALIDADE - PMAQ

Unidade de medida: R\$

Região Município	Quant. 2014	Quant. 2015	Quant. 2016	Quant. 2017
	1	1	1	1

ÓRGÃO: 08 - Secretaria de Saúde
 UNIDADE ORÇAMENTÁRIA: 08.00 - Fundo Municipal de Saúde
 EIXO: 08.00.02 - SOCIAL

Quantidade por ano.....	1	1	1	1
Valor por ano.....	871.000,00	871.000,00	871.000,00	871.000,00
Totais.....: Quantidade	4	valor	3.484.000,00	
Fonte de recursos: Tesouro Municipal		0,00		
Convênios.....	3.484.000,00			
Outras fontes....		0,00		
TOTAL DO PROGRAMA:	Valor 2014	Valor 2015	Valor 2016	Valor 2017
	871.000,00	871.000,00	871.000,00	871.000,00

Programa: 0056 - Programa de Atenção Básica - PAB Fixo
 MANUTENÇÃO DO PROGRAMA DE ATENÇÃO BÁSICA - PAB FIXO

Ação: 0214 - MANUTENÇÃO DO PROGRAMA DE ATENÇÃO BÁSICA - PAB FIXO

Unidade de medida: R\$

Região	Quant. 2014	Quant. 2015	Quant. 2016	Quant. 2017
Município	1	1	1	1
Quantidade por ano.....	1	1	1	1
Valor por ano.....	1.287.000,00	1.287.000,00	1.287.000,00	1.287.000,00
Totais.....: Quantidade	4	valor	5.148.000,00	
Fonte de recursos: Tesouro Municipal		0,00		
Convênios.....	5.148.000,00			
Outras fontes....		0,00		
TOTAL DO PROGRAMA:	Valor 2014	Valor 2015	Valor 2016	Valor 2017
	1.287.000,00	1.287.000,00	1.287.000,00	1.287.000,00

Programa: 0203 - Assistência Domiciliar de Saúde
 ASSISTENCIA DOMICILIAR DE SAUDE

Ação: 0068 - GESTÃO DOS SERVIÇOS DA ATENÇÃO BÁSICA

Unidade de medida: R\$

Região	Quant. 2014	Quant. 2015	Quant. 2016	Quant. 2017
Município	1	1	1	1
Quantidade por ano.....	1	1	1	1

ÓRGÃO: 08 - Secretaria de Saúde
 UNIDADE ORÇAMENTÁRIA: 08.00 - Fundo Municipal de Saúde
 EIXO: 08.00.02 - SOCIAL

Valor por ano.....	3.400.000,00	9.545.000,00	10.975.000,00	12.400.000,00
--------------------	--------------	--------------	---------------	---------------

Totais.....: Quantidade	4	valor	36.320.000,00	
Fonte de recursos: Tesouro Municipal			0,00	
Convênios.....	36.320.000,00			
Outras fontes....			0,00	

Ação: 0169 - ATENÇÃO PRIMARIA DE QUALIDADE PARA TODOS OS BARBALHENSES

Unidade de medida: R\$

Região Município	Quant. 2014	Quant. 2015	Quant. 2016	Quant. 2017
	1	1	1	1
Quantidade por ano.....	1	1	1	1
Valor por ano.....	10.000,00	10.000,00	10.000,00	10.000,00

Totais.....: Quantidade	4	valor	40.000,00	
Fonte de recursos: Tesouro Municipal			40.000,00	
Convênios.....			0,00	
Outras fontes....			0,00	

Ação: 0170 - INTEGRALIDADE DA ASSISTENCIA A SAUDE: UM DIREITO DE TODOS

Unidade de medida: R\$

Região Município	Quant. 2014	Quant. 2015	Quant. 2016	Quant. 2017
	1	1	1	1
Quantidade por ano.....	1	1	1	1
Valor por ano.....	50.000,00	50.000,00	50.000,00	50.000,00

Totais.....: Quantidade	4	valor	200.000,00	
Fonte de recursos: Tesouro Municipal			200.000,00	
Convênios.....			0,00	
Outras fontes....			0,00	

Ação: 0171 - MANUTENÇÃO DO PROGRAMA MELHOR EM CASA

Unidade de medida: R\$

Região Município	Quant. 2014	Quant. 2015	Quant. 2016	Quant. 2017
	1	1	1	1
Quantidade por ano.....	1	1	1	1
Valor por ano.....	30.000,00	30.000,00	30.000,00	30.000,00

ÓRGÃO: 08 - Secretaria de Saúde
 UNIDADE ORÇAMENTÁRIA: 08.00 - Fundo Municipal de Saúde
 EIXO: 08.00.02 - SOCIAL

Totais.....:	Quantidade	4	valor	120.000,00
Fonte de recursos:	Tesouro Municipal		120.000,00	
	Convênios.....		0,00	
	Outras fontes....		0,00	

Ação: 0172 - MANUTENÇÃO DO PROGRAMA A SAUDE MUNICIPAL EM REDE

Unidade de medida: R\$

Região Município	Quant. 2014	Quant. 2015	Quant. 2016	Quant. 2017
	1	1	1	1
Quantidade por ano.....	1	1	1	1
Valor por ano.....	30.000,00	30.000,00	30.000,00	30.000,00

Totais.....:	Quantidade	4	valor	120.000,00
Fonte de recursos:	Tesouro Municipal		120.000,00	
	Convênios.....		0,00	
	Outras fontes....		0,00	

Ação: 0173 - MANUTENÇÃO DO PROGRAMA CUIDAR BEM PARA DURAR MUITO MAIS

Unidade de medida: R\$

Região Município	Quant. 2014	Quant. 2015	Quant. 2016	Quant. 2017
	1	1	1	1
Quantidade por ano.....	1	1	1	1
Valor por ano.....	50.000,00	50.000,00	50.000,00	50.000,00

Totais.....:	Quantidade	4	valor	200.000,00
Fonte de recursos:	Tesouro Municipal		200.000,00	
	Convênios.....		0,00	
	Outras fontes....		0,00	

Ação: 0174 - MANUTENÇÃO DO PROGRAMA ATENDIMENTO MEDICO EXTRA SUS

Unidade de medida: R\$

Região Município	Quant. 2014	Quant. 2015	Quant. 2016	Quant. 2017
	1	1	1	1
Quantidade por ano.....	1	1	1	1
Valor por ano.....	500.000,00	500.000,00	500.000,00	500.000,00

Totais.....:	Quantidade	4	valor	2.000.000,00
--------------	------------	---	-------	--------------

ÓRGÃO: 08 - Secretaria de Saúde
 UNIDADE ORÇAMENTÁRIA: 08.00 - Fundo Municipal de Saúde
 EIXO: 08.00.02 - SOCIAL

Fonte de recursos: Tesouro Municipal 2.000.000,00
 Convênios..... 0,00
 Outras fontes.... 0,00

Ação: 0176 - MANUTENÇÃO DAS AÇÕES CADASTRAIS DOS ESTABELECIMENTO

Unidade de medida: R\$

Região Município	Quant. 2014	Quant. 2015	Quant. 2016	Quant. 2017
	1	1	1	1
Quantidade por ano.....	1	1	1	1
Valor por ano.....	10.000,00	10.000,00	10.000,00	10.000,00
Totais.....: Quantidade	4	valor	40.000,00	
Fonte de recursos: Tesouro Municipal		40.000,00		
Convênios.....		0,00		
Outras fontes....		0,00		

Ação: 0177 - MANUTENÇÃO DAS AÇÕES DE CAPACITAÇÃO DOS PROFISSIONAIS DA VIGILANCIA EM SAUDE

Unidade de medida: R\$

Região Município	Quant. 2014	Quant. 2015	Quant. 2016	Quant. 2017
	1	1	1	1
Quantidade por ano.....	1	1	1	1
Valor por ano.....	30.000,00	30.000,00	30.000,00	30.000,00
Totais.....: Quantidade	4	valor	120.000,00	
Fonte de recursos: Tesouro Municipal		120.000,00		
Convênios.....		0,00		
Outras fontes....		0,00		

Ação: 0178 - MANUTENÇÃO DAS AÇÕES DE SEGURANÇA NO TRABALHO

Unidade de medida: R\$

Região Município	Quant. 2014	Quant. 2015	Quant. 2016	Quant. 2017
	1	1	1	1
Quantidade por ano.....	1	1	1	1
Valor por ano.....	20.000,00	20.000,00	20.000,00	20.000,00
Totais.....: Quantidade	4	valor	80.000,00	
Fonte de recursos: Tesouro Municipal		80.000,00		
Convênios.....		0,00		
Outras fontes....		0,00		

ÓRGÃO: 08 - Secretaria de Saúde
 UNIDADE ORÇAMENTÁRIA: 08.00 - Fundo Municipal de Saúde
 EIXO: 08.00.02 - SOCIAL

Ação: 0179 - MANUTENÇÃO DAS AÇÕES DO PROGRAMA ROMPENDO FRONTEIRAS

Unidade de medida: R\$

Região Município	Quant. 2014	Quant. 2015	Quant. 2016	Quant. 2017
	1	1	1	1
Quantidade por ano.....	1	1	1	1
Valor por ano.....	10.000,00	10.000,00	10.000,00	10.000,00
Totais.....: Quantidade	4	valor	40.000,00	
Fonte de recursos: Tesouro Municipal		40.000,00		
Convênios.....		0,00		
Outras fontes....		0,00		

Ação: 0180 - MANUTENÇÃO DAS AÇÕES DO PROGRAMA GESTÃO INTERSETORIAL

Unidade de medida: R\$

Região Município	Quant. 2014	Quant. 2015	Quant. 2016	Quant. 2017
	1	1	1	1
Quantidade por ano.....	1	1	1	1
Valor por ano.....	10.000,00	10.000,00	10.000,00	10.000,00
Totais.....: Quantidade	4	valor	40.000,00	
Fonte de recursos: Tesouro Municipal		40.000,00		
Convênios.....		0,00		
Outras fontes....		0,00		

Ação: 0181 - PREVENÇÃO DE RISCO E AGRAVOS A SAUDE DA POPULAÇÃO

Unidade de medida: R\$

Região Município	Quant. 2014	Quant. 2015	Quant. 2016	Quant. 2017
	1	1	1	1
Quantidade por ano.....	1	1	1	1
Valor por ano.....	100.000,00	100.000,00	100.000,00	100.000,00
Totais.....: Quantidade	4	valor	400.000,00	
Fonte de recursos: Tesouro Municipal		0,00		
Convênios.....		400.000,00		
Outras fontes....		0,00		

Ação: 0182 - MANUTENÇÃO DAS AÇÕES DO PROGRAMA SISAGUA / GAL AMBIENTAL

ÓRGÃO: 08 - Secretaria de Saúde
 UNIDADE ORÇAMENTÁRIA: 08.00 - Fundo Municipal de Saúde
 EIXO: 08.00.02 - SOCIAL

Unidade de medida: R\$

Região Município	Quant. 2014	Quant. 2015	Quant. 2016	Quant. 2017
	1	1	1	1
Quantidade por ano.....	1	1	1	1
Valor por ano.....	50.000,00	50.000,00	50.000,00	50.000,00
Totais.....: Quantidade	4	valor	200.000,00	
Fonte de recursos: Tesouro Municipal		200.000,00		
Convênios.....		0,00		
Outras fontes....		0,00		

Ação: 0183 - MANUTENÇÃO DO PROGRAMA INFORMAÇÃO EM SAUDE AO ALCANCE DE TODOS

Unidade de medida: R\$

Região Município	Quant. 2014	Quant. 2015	Quant. 2016	Quant. 2017
	1	1	1	1
Quantidade por ano.....	1	1	1	1
Valor por ano.....	30.000,00	30.000,00	30.000,00	30.000,00
Totais.....: Quantidade	4	valor	120.000,00	
Fonte de recursos: Tesouro Municipal		120.000,00		
Convênios.....		0,00		
Outras fontes....		0,00		

Ação: 0184 - MANUTENÇÃO DO PROGRAMA PESQUISA NA ATENÇÃO PRIMARIA A SAUDE

Unidade de medida: R\$

Região Município	Quant. 2014	Quant. 2015	Quant. 2016	Quant. 2017
	1	1	1	1
Quantidade por ano.....	1	1	1	1
Valor por ano.....	100.000,00	100.000,00	100.000,00	100.000,00
Totais.....: Quantidade	4	valor	400.000,00	
Fonte de recursos: Tesouro Municipal		400.000,00		
Convênios.....		0,00		
Outras fontes....		0,00		

TOTAL DO PROGRAMA:	Valor 2014	Valor 2015	Valor 2016	Valor 2017
	4.430.000,00	10.575.000,00	12.005.000,00	13.430.000,00

ÓRGÃO: 08 - Secretaria de Saúde
 UNIDADE ORÇAMENTÁRIA: 08.00 - Fundo Municipal de Saúde
 EIXO: 08.00.02 - SOCIAL

Programa: 0210 - Atendimento Ambulatorial, Emergencial e Hospitalar
 ATENDIMENTO AMBULATORIAL, EMERGENCIAL E HOSPITALAR

Ação: 0069 - CONSTRUÇÃO, REFORMA E READEQUAÇÃO DAS UNIDADES BASICAS DE SAUDE

Unidade de medida: R\$

Região Município	Quant. 2014	Quant. 2015	Quant. 2016	Quant. 2017
	1	1	1	1
Quantidade por ano.....	1	1	1	1
Valor por ano.....	800.000,00	800.000,00	800.000,00	800.000,00
Totais.....: Quantidade	4	valor	3.200.000,00	
Fonte de recursos: Tesouro Municipal	1.600.000,00			
Convênios.....	1.600.000,00			
Outras fontes....	0,00			
TOTAL DO PROGRAMA:	Valor 2014	Valor 2015	Valor 2016	Valor 2017
	800.000,00	800.000,00	800.000,00	800.000,00

Programa: 0430 - Ensino Superior de Graduação
 ENSINO SUPERIOR DE GRADUAÇÃO

Ação: 0070 - QUALIFICAÇÃO DE PESSOAL DA AREA DE SAUDE

Unidade de medida: R\$

Região Município	Quant. 2014	Quant. 2015	Quant. 2016	Quant. 2017
	1	1	1	1
Quantidade por ano.....	1	1	1	1
Valor por ano.....	15.000,00	17.000,00	20.000,00	23.000,00
Totais.....: Quantidade	4	valor	75.000,00	
Fonte de recursos: Tesouro Municipal	75.000,00			
Convênios.....	0,00			
Outras fontes....	0,00			
TOTAL DO PROGRAMA:	Valor 2014	Valor 2015	Valor 2016	Valor 2017
	15.000,00	17.000,00	20.000,00	23.000,00

Subfunção: 302 - Assistência Hospitalar e Ambulatorial

Programa: 0014 - Programa Saude Bucal

ÓRGÃO: 08 - Secretaria de Saúde
 UNIDADE ORÇAMENTÁRIA: 08.00 - Fundo Municipal de Saúde
 EIXO: 08.00.02 - SOCIAL

MANUTENÇÃO DO PROGRAMA SAUDE BUCAL

Ação: 0213 - MANUTENÇÃO DO PROGRAMA SAUDE BUCAL

Unidade de medida: R\$

Região Município	Quant. 2014	Quant. 2015	Quant. 2016	Quant. 2017
	1	1	1	1
Quantidade por ano.....	1	1	1	1
Valor por ano.....	561.000,00	561.000,00	561.000,00	561.000,00
Totais.....: Quantidade	4	valor	2.244.000,00	
Fonte de recursos: Tesouro Municipal		0,00		
Convênios.....	2.244.000,00			
Outras fontes....		0,00		
TOTAL DO PROGRAMA:	Valor 2014	Valor 2015	Valor 2016	Valor 2017
	561.000,00	561.000,00	561.000,00	561.000,00

Programa: 0017 - Núcleo de Apoio a Saúde da Família - Nasf
 MANUTENÇÃO DO NUCLEO DE APOIO A SAUDE DA FAMILIA - NASF

Ação: 0212 - MANUTENÇÃO DO NUCLEO DE APOIO A SAUDE DA FAMILIA - NASF

Unidade de medida: R\$

Região Município	Quant. 2014	Quant. 2015	Quant. 2016	Quant. 2017
	1	1	1	1
Quantidade por ano.....	1	1	1	1
Valor por ano.....	480.000,00	480.000,00	480.000,00	480.000,00
Totais.....: Quantidade	4	valor	1.920.000,00	
Fonte de recursos: Tesouro Municipal		0,00		
Convênios.....	1.920.000,00			
Outras fontes....		0,00		
TOTAL DO PROGRAMA:	Valor 2014	Valor 2015	Valor 2016	Valor 2017
	480.000,00	480.000,00	480.000,00	480.000,00

Programa: 0018 - Centro de Especialidades Odontológicas - Ceo
 MANUTENÇÃO DO PROGRAMA CENTRO DE ESPECIALIDADES ODONTOLÓGICAS - CEO

ÓRGÃO: 08 - Secretaria de Saúde
 UNIDADE ORÇAMENTÁRIA: 08.00 - Fundo Municipal de Saúde
 EIXO: 08.00.02 - SOCIAL

Ação: 0218 - FUNCIONAMENTO DO CENTRO DE ESPECIALIDADES ODONTOLÓGICAS

Unidade de medida: R\$

Região Município	Quant. 2014	Quant. 2015	Quant. 2016	Quant. 2017
	1	1	1	1
Quantidade por ano.....	1	1	1	1
Valor por ano.....	105.600,00	105.600,00	105.600,00	105.600,00
Totais.....: Quantidade	4	valor	422.400,00	
Fonte de recursos: Tesouro Municipal		0,00		
Convênios.....	422.400,00			
Outras fontes....	0,00			
TOTAL DO PROGRAMA:	valor 2014	valor 2015	valor 2016	valor 2017
	105.600,00	105.600,00	105.600,00	105.600,00

Programa: 0019 - Teto Mun. da Média e Alta Complexidade Ambul. e Hospitalar
 MANUTENÇÃO TETO MUN. DA MÉDIA E ALTA COMPLEXIDADE ÁMBUL. E HOSPITALAR

Ação: 0219 - TETO MUNICIPAL - REDE BRASIL SEM MISÉRIA

Unidade de medida: R\$

Região Município	Quant. 2014	Quant. 2015	Quant. 2016	Quant. 2017
	1	1	1	1
Quantidade por ano.....	1	1	1	1
Valor por ano.....	16.656,00	16.656,00	16.656,00	16.656,00
Totais.....: Quantidade	4	valor	66.624,00	
Fonte de recursos: Tesouro Municipal		0,00		
Convênios.....	66.624,00			
Outras fontes....	0,00			

Ação: 0220 - TETO MUNC. REDE. PREV. DIAG. CANCER DE MAMA

Unidade de medida: R\$

Região Município	Quant. 2014	Quant. 2015	Quant. 2016	Quant. 2017
	1	1	1	1
Quantidade por ano.....	1	1	1	1

ÓRGÃO: 08 - Secretaria de Saúde
 UNIDADE ORÇAMENTÁRIA: 08.00 - Fundo Municipal de Saúde
 EIXO: 08.00.02 - SOCIAL

Valor por ano.....	293.000,00	293.000,00	293.000,00	293.000,00
--------------------	------------	------------	------------	------------

Totais.....: Quantidade	4	valor	1.172.000,00
Fonte de recursos: Tesouro Municipal			0,00
Convênios.....	1.172.000,00		
Outras fontes....			0,00

Ação: 0221 - FUNDO DE AÇÕES ESTRATÉGICAS E COMPESAÇÃO - FAEC

Unidade de medida: R\$

Região Município	Quant. 2014	Quant. 2015	Quant. 2016	Quant. 2017
	1	1	1	1
Quantidade por ano.....	1	1	1	1
Valor por ano.....	4.597.000,00	4.597.000,00	4.597.000,00	4.597.000,00

Totais.....: Quantidade	4	valor	18.388.000,00
Fonte de recursos: Tesouro Municipal			0,00
Convênios.....	18.388.000,00		
Outras fontes....			0,00

Ação: 0222 - TETO MUNICIPAL REDE CEGONHA

Unidade de medida: R\$

Região Município	Quant. 2014	Quant. 2015	Quant. 2016	Quant. 2017
	1	1	1	1
Quantidade por ano.....	1	1	1	1
Valor por ano.....	2.636.500,00	2.636.500,00	2.636.500,00	2.636.500,00

Totais.....: Quantidade	4	valor	10.546.000,00
Fonte de recursos: Tesouro Municipal			0,00
Convênios.....	10.546.000,00		
Outras fontes....			0,00

Ação: 0223 - TETO MUNICIPAL MAC - AMBULATORIAL HOSPITALAR

Unidade de medida: R\$

Região Município	Quant. 2014	Quant. 2015	Quant. 2016	Quant. 2017
	1	1	1	1
Quantidade por ano.....	1	1	1	1
Valor por ano.....	38.884.000,00	38.884.000,00	38.884.000,00	38.884.000,00

ÓRGÃO: 08 - Secretaria de Saúde
 UNIDADE ORÇAMENTÁRIA: 08.00 - Fundo Municipal de Saúde
 EIXO: 08.00.02 - SOCIAL

Totais.....:	Quantidade	4	valor	155.536.000,00
Fonte de recursos:	Tesouro Municipal		0,00	
	Convênios.....	155.536.000,00		
	Outras fontes....		0,00	

Ação: 0224 - TETO MUNICIPAL REDE SAUDE MENTAL

Unidade de medida: R\$

Região	Quant. 2014	Quant. 2015	Quant. 2016	Quant. 2017
Município	1	1	1	1
Quantidade por ano.....	1	1	1	1
Valor por ano.....	365.000,00	365.000,00	365.000,00	365.000,00

Totais.....:	Quantidade	4	valor	1.460.000,00
Fonte de recursos:	Tesouro Municipal		0,00	
	Convênios.....	1.460.000,00		
	Outras fontes....		0,00	

TOTAL DO PROGRAMA:	Valor 2014	Valor 2015	Valor 2016	Valor 2017
	46.792.156,00	46.792.156,00	46.792.156,00	46.792.156,00

Programa: 0020 - Maq - Rede Viver sem Limite - Ceo
 MANUTENÇÃO DO MAQ - REDE VIVER SEM LIMITE - CEO

Ação: 0217 - FUNCIONAMENTO DO MAQ - CEO - VIVER SEM LIMITE

Unidade de medida: R\$

Região	Quant. 2014	Quant. 2015	Quant. 2016	Quant. 2017
Município	1	1	1	1
Quantidade por ano.....	1	1	1	1
Valor por ano.....	52.800,00	52.800,00	52.800,00	52.800,00

Totais.....:	Quantidade	4	valor	211.200,00
Fonte de recursos:	Tesouro Municipal		0,00	
	Convênios.....	211.200,00		
	Outras fontes....		0,00	

TOTAL DO PROGRAMA:	Valor 2014	Valor 2015	Valor 2016	Valor 2017
	52.800,00	52.800,00	52.800,00	52.800,00

ÓRGÃO: 08 - Secretaria de Saúde
UNIDADE ORÇAMENTÁRIA: 08.00 - Fundo Municipal de Saúde
EIXO: 08.00.02 - SOCIAL

Programa: 0051 - Programa de Atendimento Ambulatorial e Hospitalar
MANUTENÇÃO DO PROGRAMA DE ATENDIMENTO AMBULATORIAL E HOSPITALAR

Ação: 0168 - ASSISTENCIA PSICOSSOCIAL ATRAVES DO CAPS

Unidade de medida: R\$

Região Município	Quant. 2014	Quant. 2015	Quant. 2016	Quant. 2017
	1	1	1	1
Quantidade por ano.....	1	1	1	1
Valor por ano.....	100.000,00	100.000,00	100.000,00	100.000,00
Totais.....: Quantidade	4	valor	400.000,00	
Fonte de recursos: Tesouro Municipal		400.000,00		
Convênios.....		0,00		
Outras fontes....		0,00		
TOTAL DO PROGRAMA:	Valor 2014	Valor 2015	Valor 2016	Valor 2017
	100.000,00	100.000,00	100.000,00	100.000,00

Programa: 0203 - Assistência Domiciliar de Saúde
ASSISTENCIA DOMICILIAR DE SAUDE

Ação: 0071 - APOIO AS PESSOAS EM SITUAÇÃO DE RISCO

Unidade de medida: R\$

Região Município	Quant. 2014	Quant. 2015	Quant. 2016	Quant. 2017
	1	1	1	1
Quantidade por ano.....	1	1	1	1
Valor por ano.....	15.000,00	17.000,00	20.000,00	23.000,00
Totais.....: Quantidade	4	valor	75.000,00	
Fonte de recursos: Tesouro Municipal		0,00		
Convênios.....		75.000,00		
Outras fontes....		0,00		
TOTAL DO PROGRAMA:	Valor 2014	Valor 2015	Valor 2016	Valor 2017
	15.000,00	17.000,00	20.000,00	23.000,00

Programa: 0210 - Atendimento Ambulatorial, Emergencial e Hospitalar

ÓRGÃO: 08 - Secretaria de Saúde
 UNIDADE ORÇAMENTÁRIA: 08.00 - Fundo Municipal de Saúde
 EIXO: 08.00.02 - SOCIAL

ATENDIMENTO AMBULATORIAL, EMERGENCIAL E HOSPITALAR

Ação: 0074 - GESTÃO DOS SERVIÇOS - REDE PSICOSSOCIAL

Unidade de medida: R\$

Região Município	Quant. 2014	Quant. 2015	Quant. 2016	Quant. 2017
	1	1	1	1
Quantidade por ano.....	1	1	1	1
Valor por ano.....	250.000,00	287.000,00	330.000,00	380.000,00
Totais.....: Quantidade	4	valor	1.247.000,00	
Fonte de recursos: Tesouro Municipal		0,00		
Convênios.....	1.247.000,00			
Outras fontes....		0,00		
TOTAL DO PROGRAMA:	Valor 2014	Valor 2015	Valor 2016	Valor 2017
	250.000,00	287.000,00	330.000,00	380.000,00

Subfunção: 303 - Suporte Profilático e Terapêutico

Programa: 0024 - Programa de Assistência Farmacêutica Básica
 MANUTENÇÃO DO PROGRAMA DE ASSISTÊNCIA FARMACÊUTICA BÁSICA

Ação: 0231 - PROGRAMA DE ASSISTÊNCIA FARMACÊUTICA BÁSICA

Unidade de medida: R\$

Região Município	Quant. 2014	Quant. 2015	Quant. 2016	Quant. 2017
	1	1	1	1
Quantidade por ano.....	1	1	1	1
Valor por ano.....	270.000,00	270.000,00	270.000,00	270.000,00
Totais.....: Quantidade	4	valor	1.080.000,00	
Fonte de recursos: Tesouro Municipal		0,00		
Convênios.....	1.080.000,00			
Outras fontes....		0,00		
TOTAL DO PROGRAMA:	Valor 2014	Valor 2015	Valor 2016	Valor 2017
	270.000,00	270.000,00	270.000,00	270.000,00

ÓRGÃO: 08 - Secretaria de Saúde
 UNIDADE ORÇAMENTÁRIA: 08.00 - Fundo Municipal de Saúde
 EIXO: 08.00.02 - SOCIAL

Programa: 0211 - Assistência Farmaceutica
 APOIO A ESTRUTURAÇÃO DOS SERVIÇOS DE ASSISTENCIA FARMACEUTICA NA REDE PUBLICA

Ação: 0075 - ASSISTENCIA FINANCEIRA PARA A AQUISIÇÃO E DISTRIBUIÇÃO DE MEDICAMENTO ESTRATEGICO

Unidade de medida: R\$

Região Município	Quant. 2014	Quant. 2015	Quant. 2016	Quant. 2017
	1	1	1	1
Quantidade por ano.....	1	1	1	1
Valor por ano.....	500.000,00	575.000,00	661.000,00	760.000,00
Totais.....: Quantidade	4	valor	2.496.000,00	
Fonte de recursos: Tesouro Municipal		0,00		
Convênios.....	2.496.000,00			
Outras fontes....		0,00		

Ação: 0076 - ASSISTENCIA FINANCEIRA PARA O PROGRAMA FARMACIA POPULAR DO BRASIL

Unidade de medida: R\$

Região Município	Quant. 2014	Quant. 2015	Quant. 2016	Quant. 2017
	1	1	1	1
Quantidade por ano.....	1	1	1	1
Valor por ano.....	154.000,00	177.000,00	204.000,00	235.000,00
Totais.....: Quantidade	4	valor	770.000,00	
Fonte de recursos: Tesouro Municipal		0,00		
Convênios.....	770.000,00			
Outras fontes....		0,00		

TOTAL DO PROGRAMA:	Valor 2014	Valor 2015	Valor 2016	Valor 2017
	654.000,00	752.000,00	865.000,00	995.000,00

Subfunção: 304 - Vigilância sanitária

Programa: 0058 - Vigilância em Saúde
 MANUTENÇÃO DO PROGRAMA VIGILANCIA EM SAUDE

Ação: 0225 - NUCLEO HOSP. EPIDEMIOLOGIA - PVVPS

ÓRGÃO: 08 - Secretaria de Saúde
 UNIDADE ORÇAMENTÁRIA: 08.00 - Fundo Municipal de Saúde
 EIXO: 08.00.02 - SOCIAL

Unidade de medida: R\$

Região Município	Quant. 2014	Quant. 2015	Quant. 2016	Quant. 2017
	1	1	1	1
Quantidade por ano.....	1	1	1	1
Valor por ano.....	72.000,00	72.000,00	72.000,00	72.000,00
Totais.....: Quantidade	4	valor	288.000,00	
Fonte de recursos: Tesouro Municipal		0,00		
Convênios.....	288.000,00			
Outras fontes....	0,00			

Ação: 0226 - PISO ESTRATEGICO GERENCIAMENTO DE RISCO - PFVISA

Unidade de medida: R\$

Região Município	Quant. 2014	Quant. 2015	Quant. 2016	Quant. 2017
	1	1	1	1
Quantidade por ano.....	1	1	1	1
Valor por ano.....	46.000,00	46.000,00	46.000,00	46.000,00
Totais.....: Quantidade	4	valor	184.000,00	
Fonte de recursos: Tesouro Municipal		0,00		
Convênios.....	184.000,00			
Outras fontes....	0,00			

Ação: 0227 - AÇÕES ESTRUTURANTES VIGILANCIA SANITARIA

Unidade de medida: R\$

Região Município	Quant. 2014	Quant. 2015	Quant. 2016	Quant. 2017
	1	1	1	1
Quantidade por ano.....	1	1	1	1
Valor por ano.....	82.000,00	82.000,00	82.000,00	82.000,00
Totais.....: Quantidade	4	valor	328.000,00	
Fonte de recursos: Tesouro Municipal		0,00		
Convênios.....	328.000,00			
Outras fontes....	0,00			

Ação: 0228 - PISO FIXO VIGILANCIA E PROMOÇÃO SAUDE

Unidade de medida: R\$

ÓRGÃO: 08 - Secretaria de Saúde
UNIDADE ORÇAMENTARIA: 08.00 - Fundo Municipal de Saúde
EIXO: 08.00.02 - SOCIAL

Região Município	Quant. 2014	Quant. 2015	Quant. 2016	Quant. 2017
	1	1	1	1
Quantidade por ano.....	1	1	1	1
Valor por ano.....	728.000,00	728.000,00	728.000,00	728.000,00
Totais.....: Quantidade	4	valor	2.912.000,00	
Fonte de recursos: Tesouro Municipal		0,00		
Convênios.....	2.912.000,00			
Outras fontes....		0,00		

Ação: 0229 - SERVIÇO DE VERIFICAÇÃO DE OBITO - SVO

Unidade de medida: R\$

Região Município	Quant. 2014	Quant. 2015	Quant. 2016	Quant. 2017
	1	1	1	1
Quantidade por ano.....	1	1	1	1
Valor por ano.....	960.000,00	960.000,00	960.000,00	960.000,00
Totais.....: Quantidade	4	valor	3.840.000,00	
Fonte de recursos: Tesouro Municipal		0,00		
Convênios.....	3.840.000,00			
Outras fontes....		0,00		

TOTAL DO PROGRAMA:	Valor 2014	Valor 2015	valor 2016	Valor 2017
	1.888.000,00	1.888.000,00	1.888.000,00	1.888.000,00

Programa: 0246 - Vigilância Sanitária
VIGILANCIA SANITARIA

Ação: 0077 - FUNCIONAMENTO DA VIGILANCIA EM SAUDE

Unidade de medida: R\$

Região Município	Quant. 2014	Quant. 2015	Quant. 2016	Quant. 2017
	1	1	1	1
Quantidade por ano.....	1	1	1	1
Valor por ano.....	600.000,00	690.000,00	800.000,00	900.000,00
Totais.....: Quantidade	4	valor	2.990.000,00	
Fonte de recursos: Tesouro Municipal		0,00		
Convênios.....	2.990.000,00			
Outras fontes....		0,00		

ÓRGÃO: 08 - Secretaria de Saúde
 UNIDADE ORÇAMENTÁRIA: 08.00 - Fundo Municipal de Saúde
 EIXO: 08.00.02 - SOCIAL

TOTAL DO PROGRAMA:	Valor 2014 600.000,00	Valor 2015 690.000,00	Valor 2016 800.000,00	Valor 2017 900.000,00
--------------------	--------------------------	--------------------------	--------------------------	--------------------------

Subfunção: 422 - Direitos Individuais, Coletivos e Difuso

Programa: 0203 - Assistência Domiciliar de Saúde
 ASSISTENCIA DOMICILIAR DE SAUDE

Ação: 0078 - OUVIDORIA MUNICIPAL DE SAUDE

Unidade de medida: R\$

Região Município	Quant. 2014	Quant. 2015	Quant. 2016	Quant. 2017
	1	1	1	1
Quantidade por ano.....	1	1	1	1
Valor por ano.....	5.000,00	5.000,00	5.000,00	5.000,00

Totais.....: Quantidade	4	valor	20.000,00
Fonte de recursos: Tesouro Municipal		20.000,00	
Convênios.....		0,00	
Outras fontes....		0,00	

TOTAL DO PROGRAMA:	Valor 2014 5.000,00	Valor 2015 5.000,00	Valor 2016 5.000,00	Valor 2017 5.000,00
--------------------	------------------------	------------------------	------------------------	------------------------

Subfunção: 571 - Desenvolvimento Científico

Programa: 0203 - Assistência Domiciliar de Saúde
 ASSISTENCIA DOMICILIAR DE SAUDE

Ação: 0079 - FOMENTO A ESTUDOS E PESQUISAS S/ A SAÚDE DE GRUPOS ESTRATEGICOS EM SITUAÇÕES ESPECIAIS

Unidade de medida: R\$

Região Município	Quant. 2014	Quant. 2015	Quant. 2016	Quant. 2017
	1	1	1	1
Quantidade por ano.....	1	1	1	1

ÓRGÃO: 08 - Secretaria de Saúde
 UNIDADE ORÇAMENTÁRIA: 08.00 - Fundo Municipal de Saúde
 EIXO: 08.00.02 - SOCIAL

Valor por ano.....	5.000,00	5.000,00	5.000,00	5.000,00
Totais.....: Quantidade	4	valor	20.000,00	
Fonte de recursos: Tesouro Municipal		0,00		
Convênios.....	20.000,00			
Outras fontes....		0,00		
TOTAL DO PROGRAMA:	valor 2014	valor 2015	valor 2016	valor 2017
	5.000,00	5.000,00	5.000,00	5.000,00

Programa: 0473 - Difusão Cultural
 DIFUSAO CULTURAL

Ação: 0080 - PROMOÇÃO DOS PRINCÍPIOS DA EDUCAÇÃO POPULAR EM SAÚDE

Unidade de medida: R\$

Região	Quant. 2014	Quant. 2015	Quant. 2016	Quant. 2017
Município	1	1	1	1
Quantidade por ano.....	1	1	1	1
Valor por ano.....	5.000,00	5.000,00	5.000,00	5.000,00
Totais.....: Quantidade	4	valor	20.000,00	
Fonte de recursos: Tesouro Municipal		20.000,00		
Convênios.....		0,00		
Outras fontes....		0,00		

TOTAL DO PROGRAMA:	valor 2014	valor 2015	valor 2016	valor 2017
	5.000,00	5.000,00	5.000,00	5.000,00

TOTAL DO EIXO:	valor 2014	valor 2015	valor 2016	valor 2017
	68.773.556,00	75.240.556,00	77.030.556,00	78.900.556,00

TOTAL DA UNIDADE ORÇAMENTÁRIA:	valor 2014	valor 2015	valor 2016	valor 2017
	69.773.556,00	76.240.556,00	78.030.556,00	79.900.556,00

ÓRGÃO: 11 - Secretaria de Finanças
 UNIDADE ORÇAMENTÁRIA: 11.00 - Secretaria de Finanças
 EIXO: 11.00.02 - SOCIAL

Função: 04 - Administração

Subfunção: 122 - Administração Geral

Programa: 0054 - Administração Financeira
 ADMINISTRAÇÃO FINANCEIRA

Ação: 0082 - REFORMA, AMPLIAÇÃO/ADAPTAÇÃO DE PREDIO PARA FUNCIONAMENTO DA SEC. DE FINANÇAS

Unidade de medida: R\$

Região	Quant. 2014	Quant. 2015	Quant. 2016	Quant. 2017
Município	1	1	1	1
Quantidade por ano.....	1	1	1	1
Valor por ano.....	50.000,00	57.000,00	66.000,00	76.000,00
Totais.....: Quantidade	4	valor	249.000,00	
Fonte de recursos: Tesouro Municipal		249.000,00		
Convênios.....		0,00		
Outras fontes....		0,00		

TOTAL DO PROGRAMA:	Valor 2014	Valor 2015	Valor 2016	Valor 2017
	50.000,00	57.000,00	66.000,00	76.000,00

TOTAL DO EIXO:	Valor 2014	Valor 2015	Valor 2016	Valor 2017
	50.000,00	57.000,00	66.000,00	76.000,00

TOTAL DA UNIDADE ORÇAMENTÁRIA:	Valor 2014	Valor 2015	Valor 2016	Valor 2017
	50.000,00	57.000,00	66.000,00	76.000,00

ÓRGÃO: 11 - Secretaria de Finanças
 UNIDADE ORÇAMENTÁRIA: 11.00 - Secretaria de Finanças
 EIXO: 11.00.03 - GESTAO

Função: 04 - Administração

Subfunção: 123 - Administração Financeira

Programa: 0054 - Administração Financeira
 ADMINISTRAÇÃO FINANCEIRA

Ação: 0083 - MANUTENÇÃO DAS ATIVIDADES DA SECRETARIA NA AREA DE FINANÇAS

Unidade de medida: R\$

Região	Quant. 2014	Quant. 2015	Quant. 2016	Quant. 2017
Município	1	1	1	1
Quantidade por ano.....	1	1	1	1
Valor por ano.....	1.400.000,00	1.610.000,00	1.850.000,00	2.130.000,00

Totais.....: Quantidade	4	valor	6.990.000,00	
Fonte de recursos: Tesouro Municipal	6.990.000,00			
Convênios.....	0,00			
Outras fontes....	0,00			

TOTAL DO PROGRAMA:	Valor 2014	valor 2015	Valor 2016	Valor 2017
	1.400.000,00	1.610.000,00	1.850.000,00	2.130.000,00

Subfunção: 124 - Controle Interno

Programa: 0055 - Controle Interno
 CONTROLE INTERNO

Ação: 0084 - MANUTENÇÃO DOS SERVIÇOS DE TESOURARIA, CONTABILIDADE E CONTROLE INTERNO

Unidade de medida: R\$

Região	Quant. 2014	Quant. 2015	Quant. 2016	Quant. 2017
Município	1	1	1	1
Quantidade por ano.....	1	1	1	1

ÓRGÃO: 11 - Secretaria de Finanças
UNIDADE ORÇAMENTÁRIA: 11.00 - Secretaria de Finanças
EIXO: 11.00.03 - GESTAO

Valor por ano.....	1.529.077,00	1.758.438,00	2.022.204,00	2.325.534,00
Totais.....: Quantidade	4	valor	7.635.253,00	
Fonte de recursos: Tesouro Municipal	7.635.253,00			
Convênios.....	0,00			
Outras fontes....	0,00			
TOTAL DO PROGRAMA:	Valor 2014 1.529.077,00	Valor 2015 1.758.438,00	Valor 2016 2.022.204,00	Valor 2017 2.325.534,00
TOTAL DO EIXO:	Valor 2014 2.929.077,00	Valor 2015 3.368.438,00	Valor 2016 3.872.204,00	Valor 2017 4.455.534,00
TOTAL DA UNIDADE ORÇAMENTÁRIA:	Valor 2014 2.929.077,00	Valor 2015 3.368.438,00	Valor 2016 3.872.204,00	Valor 2017 4.455.534,00

ÓRGÃO: 11 - Secretaria de Finanças
 UNIDADE ORÇAMENTÁRIA: 11.00 - Secretaria de Finanças
 EIXO: 11.00.02 - SOCIAL

Função: 04 - Administração

Subfunção: 125 - Normalização e Fiscalização

Programa: 0054 - Administração Financeira
 ADMINISTRAÇÃO FINANCEIRA

Ação: 0085 - EQUIPAR O SISTEMA DE FISCALIZAÇÃO TRIBUTARIA

Unidade de medida: R\$

Região	Quant. 2014	Quant. 2015	Quant. 2016	Quant. 2017
Município	1	1	1	1
Quantidade por ano.....	1	1	1	1
Valor por ano.....	15.000,00	15.000,00	15.000,00	15.000,00
Totais.....: Quantidade	4	valor	60.000,00	
Fonte de recursos: Tesouro Municipal		60.000,00		
Convênios.....		0,00		
Outras fontes....		0,00		
TOTAL DO PROGRAMA:	Valor 2014	Valor 2015	Valor 2016	Valor 2017
	15.000,00	15.000,00	15.000,00	15.000,00

Subfunção: 126 - Tecnologia da Informação

Programa: 0054 - Administração Financeira
 ADMINISTRAÇÃO FINANCEIRA

Ação: 0086 - AMPLIAÇÃO E MODERNIZAÇÃO TECNOLOGIA

Unidade de medida: R\$

Região	Quant. 2014	Quant. 2015	Quant. 2016	Quant. 2017
Município	1	1	1	1
Quantidade por ano.....	1	1	1	1

ÓRGÃO: 11 - Secretaria de Finanças
 UNIDADE ORÇAMENTÁRIA: 11.00 - Secretaria de Finanças
 EIXO: 11.00.02 - SOCIAL

Valor por ano.....	10.000,00	10.000,00	10.000,00	10.000,00
Totais.....: Quantidade	4	valor	40.000,00	
Fonte de recursos: Tesouro Municipal		40.000,00		
Convênios.....		0,00		
Outras fontes....		0,00		
TOTAL DO PROGRAMA:	Valor 2014	Valor 2015	Valor 2016	Valor 2017
	10.000,00	10.000,00	10.000,00	10.000,00

Subfunção: 128 - Formação de Recursos Humanos

Programa: 0011 - Programa de Qualificação Profissional
 PROGRAMA DE QUALIFICAÇÃO PROFISSIONAL

Ação: 0087 - PROGRAMAS DE TREINAMENTO E CAPACITAÇÃO FUNCIONAL

Unidade de medida: R\$

Região	Quant. 2014	Quant. 2015	Quant. 2016	Quant. 2017
Município	1	1	1	1
Quantidade por ano.....	1	1	1	1
Valor por ano.....	5.000,00	5.000,00	5.000,00	5.000,00
Totais.....: Quantidade	4	valor	20.000,00	
Fonte de recursos: Tesouro Municipal		20.000,00		
Convênios.....		0,00		
Outras fontes....		0,00		
TOTAL DO PROGRAMA:	Valor 2014	Valor 2015	Valor 2016	Valor 2017
	5.000,00	5.000,00	5.000,00	5.000,00

TOTAL DO EIXO:	Valor 2014	Valor 2015	Valor 2016	Valor 2017
	30.000,00	30.000,00	30.000,00	30.000,00

Função: 28 - Encargos Especiais

Subfunção: 843 - Serviço da Dívida Interna

Programa: 0302 - Serviços da Dívida Contratada

ÓRGÃO: 11 - Secretaria de Finanças
 UNIDADE ORÇAMENTÁRIA: 11.00 - Secretaria de Finanças
 EIXO: 11.00.02 - SOCIAL

SERVIÇOS DA DIVIDA CONTRATADA

Ação: 0088 - AMORTIZAÇÃO DO PRINCIPAL DE JUROS E ENCARGOS DA DIVIDA CONTRATADA COM INST. FINA

Unidade de medida: R\$

Região Município	Quant. 2014	Quant. 2015	Quant. 2016	Quant. 2017
	1	1	1	1
Quantidade por ano.....	1	1	1	1
Valor por ano.....	300.000,00	345.000,00	396.000,00	456.000,00
Totais.....: Quantidade	4	valor	1.497.000,00	
Fonte de recursos: Tesouro Municipal	1.497.000,00			
Convênios.....	0,00			
Outras fontes....	0,00			
TOTAL DO PROGRAMA:	Valor 2014	Valor 2015	Valor 2016	Valor 2017
	300.000,00	345.000,00	396.000,00	456.000,00

Programa: 0304 - Serviços da Dívida Interna Pactuada
 SERVIÇOS DA DIVIDA INTERNA PACTUADA

Ação: 0089 - AMORTIZAÇÃO DO PRINCIPAL, JUROS/ENC. DA DIV.INTERNA PACTUADA C/ SIST. PREV. SOCIAL

Unidade de medida: R\$

Região Município	Quant. 2014	Quant. 2015	Quant. 2016	Quant. 2017
	1	1	1	1
Quantidade por ano.....	1	1	1	1
Valor por ano.....	600.000,00	690.000,00	793.000,00	912.000,00
Totais.....: Quantidade	4	valor	2.995.000,00	
Fonte de recursos: Tesouro Municipal	2.995.000,00			
Convênios.....	0,00			
Outras fontes....	0,00			
TOTAL DO PROGRAMA:	Valor 2014	Valor 2015	Valor 2016	Valor 2017
	600.000,00	690.000,00	793.000,00	912.000,00

TOTAL DO EIXO:	Valor 2014	Valor 2015	Valor 2016	Valor 2017
	900.000,00	1.035.000,00	1.189.000,00	1.368.000,00

ÓRGÃO: 11 - Secretaria de Finanças
UNIDADE ORÇAMENTÁRIA: 11.00 - Secretaria de Finanças
EIXO: 11.00.02 - SOCIAL

TOTAL DA UNIDADE ORÇAMENTÁRIA:	Valor 2014	Valor 2015	Valor 2016	Valor 2017
	930.000,00	1.065.000,00	1.219.000,00	1.398.000,00

ÓRGÃO: 13 - Secretaria de Desenvolvimento Economico
 UNIDADE ORÇAMENTARIA: 13.00 - Secretaria de Desenvolvimento Economico
 EIXO: 13.00.02 - SOCIAL

Função: 04 - Administração

Subfunção: 122 - Administração Geral

Programa: 0052 - Administração Geral
 ADMINISTRAÇÃO GERAL

Ação: 0205 - MANUTENÇÃO DAS ATIVIDADES DESENVOLVIDAS PELA SECRETARIA DE DESENVOLVIMENTO ECONOMICO - SDE

Unidade de medida: R\$

Região Município	Quant. 2014	Quant. 2015	Quant. 2016	Quant. 2017
	1	1	1	1
Quantidade por ano.....	1	1	1	1
Valor por ano.....	120.000,00	138.000,00	158.000,00	182.000,00
Totais.....: Quantidade	4	valor	598.000,00	
Fonte de recursos: Tesouro Municipal		598.000,00		
Convênios.....		0,00		
Outras fontes....		0,00		

TOTAL DO PROGRAMA:	Valor 2014	Valor 2015	Valor 2016	Valor 2017
	120.000,00	138.000,00	158.000,00	182.000,00

TOTAL DO EIXO:	Valor 2014	Valor 2015	Valor 2016	Valor 2017
	120.000,00	138.000,00	158.000,00	182.000,00

Função: 11 - Trabalho

Subfunção: 334 - Fomento ao Trabalho

Programa: 0002 - Implantação e Manut.do Prog. de Geração de Emprego e Renda
 IMPLANTAÇÃO E MANUTENÇÃO DO PROGRAMA DE GERAÇÃO DE EMPREGO E RENDA

Ação: 0091 - IMPLANTAÇÃO E MANUTENÇÃO DO PROGRAMA DE GERAÇÃO DE EMPREGO E RENDA

ÓRGÃO: 13 - Secretaria de Desenvolvimento Economico
 UNIDADE ORÇAMENTÁRIA: 13.00 - Secretaria de Desenvolvimento Economico
 EIXO: 13.00.02 - SOCIAL

Unidade de medida: R\$

Região Município	Quant. 2014	Quant. 2015	Quant. 2016	Quant. 2017
	1	1	1	1
Quantidade por ano.....	1	1	1	1
Valor por ano.....	20.000,00	20.000,00	20.000,00	20.000,00
Totais.....: Quantidade	4	valor	80.000,00	
Fonte de recursos: Tesouro Municipal		80.000,00		
Convênios.....		0,00		
Outras fontes....		0,00		
TOTAL DO PROGRAMA:	Valor 2014	Valor 2015	Valor 2016	Valor 2017
	20.000,00	20.000,00	20.000,00	20.000,00

TOTAL DO EIXO:	Valor 2014	Valor 2015	Valor 2016	Valor 2017
	20.000,00	20.000,00	20.000,00	20.000,00

Função: 19 - Ciência e Tecnologia

Subfunção: 573 - Difusão do Conhecimento Científico e Tec

Programa: 0047 - Barbalha Digital
 MANUTENÇÃO DO PROGRAMA BARBALHA DIGITAL

Ação: 0162 - INTERLIGAÇÃO DA CIDADE AO SINTURÃO DIGITAL DO CEARÁ

Unidade de medida: R\$

Região Município	Quant. 2014	Quant. 2015	Quant. 2016	Quant. 2017
	1	1	1	1
Quantidade por ano.....	1	1	1	1
Valor por ano.....	225.000,00	225.000,00	225.000,00	225.000,00
Totais.....: Quantidade	4	valor	900.000,00	
Fonte de recursos: Tesouro Municipal		450.000,00		
Convênios.....		450.000,00		
Outras fontes....		0,00		

ÓRGÃO: 13 - Secretaria de Desenvolvimento Economico
 UNIDADE ORÇAMENTÁRIA: 13.00 - Secretaria de Desenvolvimento Economico
 EIXO: 13.00.02 - SOCIAL

TOTAL DO PROGRAMA:	Valor 2014 225.000,00	Valor 2015 225.000,00	Valor 2016 225.000,00	Valor 2017 225.000,00
--------------------	--------------------------	--------------------------	--------------------------	--------------------------

TOTAL DO EIXO:	Valor 2014 225.000,00	Valor 2015 225.000,00	Valor 2016 225.000,00	Valor 2017 225.000,00
----------------	--------------------------	--------------------------	--------------------------	--------------------------

Função: 22 - Indústria

Subfunção: 661 - Promoção Industrial

Programa: 0049 - Distrito Industrial de Barbalha
 MANUTENÇÃO DO PROGRAMA DISTRITO INDUSTRIAL DE BARBALHA

Ação: 0164 - IMPLANTAÇÃO DO DISTRITO INDUSTRIAL NO MUNICIPIO

Unidade de medida: R\$

Região Município	Quant. 2014	Quant. 2015	Quant. 2016	Quant. 2017
	1	1	1	1
Quantidade por ano.....	1	1	1	1
Valor por ano.....	500.000,00	500.000,00	500.000,00	500.000,00
Totais.....: Quantidade	4	valor	2.000.000,00	
Fonte de recursos: Tesouro Municipal	2.000.000,00			
Convênios.....	0,00			
Outras fontes....	0,00			

TOTAL DO PROGRAMA:	Valor 2014 500.000,00	Valor 2015 500.000,00	Valor 2016 500.000,00	Valor 2017 500.000,00
--------------------	--------------------------	--------------------------	--------------------------	--------------------------

TOTAL DO EIXO:	Valor 2014 500.000,00	Valor 2015 500.000,00	Valor 2016 500.000,00	Valor 2017 500.000,00
----------------	--------------------------	--------------------------	--------------------------	--------------------------

Função: 23 - Comércio e Serviços

Subfunção: 691 - Promoção Comercial

Programa: 0002 - Implantação e Manut.do Prog. de Geração de Emprego e Renda

ÓRGÃO: 13 - Secretaria de Desenvolvimento Economico
 UNIDADE ORÇAMENTÁRIA: 13.00 - Secretaria de Desenvolvimento Economico
 EIXO: 13.00.02 - SOCIAL

IMPLANTAÇÃO E MANUTENÇÃO DO PROGRAMA DE GERAÇÃO DE EMPREGO E RENDA

Ação: 0092 - CAPACITAÇÃO E PROFISSIONALIZAÇÃO DOS MICROS-EMPREENDEDORES DO MUNICIPIO

Unidade de medida: R\$

Região Município	Quant. 2014	Quant. 2015	Quant. 2016	Quant. 2017
	1	1	1	1
Quantidade por ano.....	1	1	1	1
Valor por ano.....	6.000,00	6.000,00	6.000,00	6.000,00
Totais.....: Quantidade	4	valor	24.000,00	
Fonte de recursos: Tesouro Municipal		24.000,00		
Convênios.....		0,00		
Outras fontes....		0,00		

TOTAL DO PROGRAMA:	valor 2014	valor 2015	valor 2016	valor 2017
	6.000,00	6.000,00	6.000,00	6.000,00

Programa: 0048 - Barbalha Empreendedora
 MANUTENÇÃO DO PROJETO BARBALHA EMPREENDEDORA

Ação: 0163 - IMPLANTAÇÃO DA SALA DO EMPREENDEDOR

Unidade de medida: R\$

Região Município	Quant. 2014	Quant. 2015	Quant. 2016	Quant. 2017
	0	1	1	1
Quantidade por ano.....	0	1	1	1
Valor por ano.....	0,00	11.600,00	11.600,00	11.600,00
Totais.....: Quantidade	3	valor	34.800,00	
Fonte de recursos: Tesouro Municipal		34.800,00		
Convênios.....		0,00		
Outras fontes....		0,00		

TOTAL DO PROGRAMA:	valor 2014	valor 2015	valor 2016	valor 2017
	0,00	11.600,00	11.600,00	11.600,00

TOTAL DO EIXO:	valor 2014	valor 2015	valor 2016	valor 2017
	6.000,00	17.600,00	17.600,00	17.600,00

ÓRGÃO: 13 - Secretaria de Desenvolvimento Economico
 UNIDADE ORÇAMENTÁRIA: 13.00 - Secretaria de Desenvolvimento Economico
 EIXO: 13.00.02 - SOCIAL

Função: 26 - Transporte

Subfunção: 785 - Transportes Especiais

Programa: 0050 - Sistema de Transporte Integrado do Cariri
 MANUTENÇÃO DO PROJETO DO SISTEMA DE TRANSPORTE INTEGRADO DO CARIRI

Ação: 0166 - INTEGRAÇÃO DO TRANSPORTE PUBLICO DE BARBALHA AO SISTEMA DE TRANSPORTE INTEGRADO DO CARIRI

Unidade de medida: R\$

Região Município	Quant. 2014	Quant. 2015	Quant. 2016	Quant. 2017
	1	1	1	1
Quantidade por ano.....	1	1	1	1
Valor por ano.....	150.000,00	150.000,00	150.000,00	150.000,00
Totais.....: Quantidade	4	valor	600.000,00	
Fonte de recursos: Tesouro Municipal		600.000,00		
Convênios.....		0,00		
Outras fontes....		0,00		

TOTAL DO PROGRAMA:	Valor 2014	Valor 2015	Valor 2016	Valor 2017
	150.000,00	150.000,00	150.000,00	150.000,00

TOTAL DO EIXO:	Valor 2014	Valor 2015	Valor 2016	Valor 2017
	150.000,00	150.000,00	150.000,00	150.000,00

TOTAL DA UNIDADE ORÇAMENTÁRIA:	Valor 2014	Valor 2015	Valor 2016	Valor 2017
	1.021.000,00	1.050.600,00	1.070.600,00	1.094.600,00

ÓRGÃO: 14 - Secretaria de Meio Ambiente e Rec. Hidri
 UNIDADE ORÇAMENTÁRIA: 14.00 - Secretaria de Meio Ambiente e Rec. Hidri
 EIXO: 14.00.03 - GESTAO

Função: 04 - Administração

Subfunção: 122 - Administração Geral

Programa: 0052 - Administração Geral
 ADMINISTRAÇÃO GERAL

Ação: 0093 - MANUTENÇÃO DAS ATIVIDADES DESENVOLVIDAS PELA SEMARH

Unidade de medida: R\$

Região Município	Quant. 2014 1	Quant. 2015 1	Quant. 2016 1	Quant. 2017 1
Quantidade por ano.....	1	1	1	1
Valor por ano.....	300.000,00	345.000,00	396.000,00	456.000,00
Totais.....: Quantidade	4	valor	1.497.000,00	
Fonte de recursos: Tesouro Municipal	1.497.000,00			
Convênios.....	0,00			
Outras fontes....	0,00			

TOTAL DO PROGRAMA:	Valor 2014 300.000,00	Valor 2015 345.000,00	Valor 2016 396.000,00	Valor 2017 456.000,00
--------------------	--------------------------	--------------------------	--------------------------	--------------------------

TOTAL DO EIXO:	Valor 2014 300.000,00	Valor 2015 345.000,00	Valor 2016 396.000,00	Valor 2017 456.000,00
----------------	--------------------------	--------------------------	--------------------------	--------------------------

TOTAL DA UNIDADE ORÇAMENTÁRIA:	Valor 2014 300.000,00	Valor 2015 345.000,00	Valor 2016 396.000,00	Valor 2017 456.000,00
--------------------------------	--------------------------	--------------------------	--------------------------	--------------------------

ÓRGÃO: 14 - Secretaria de Meio Ambiente e Rec. Hidri
 UNIDADE ORÇAMENTÁRIA: 14.00 - Secretaria de Meio Ambiente e Rec. Hidri
 EIXO: 14.00.02 - SOCIAL

Função: 18 - Gestão Ambiental

Subfunção: 541 - Preservação e Conservação Ambiental

Programa: 0003 - Programa de Proteção ao Meio Ambiente
 PROGRAMA DE PROTEÇÃO AO MEIO AMBIENTE

Ação: 0094 - MANUTENÇÃO DAS ATIVIDADES DE PROTEÇÃO AO MEIO AMBIENTE DESTE MUNICIPIO

Unidade de medida: R\$

Região	Quant. 2014	Quant. 2015	Quant. 2016	Quant. 2017
Município	1	1	1	1
Quantidade por ano.....	1	1	1	1
Valor por ano.....	75.000,00	86.000,00	99.000,00	114.000,00
Totais.....: Quantidade	4	valor	374.000,00	
Fonte de recursos: Tesouro Municipal		374.000,00		
Convênios.....		0,00		
Outras fontes....		0,00		

Ação: 0095 - CONCESSÃO DE INCENTIVO NA FORMA DE BOLSA AUXILIO

Unidade de medida: R\$

Região	Quant. 2014	Quant. 2015	Quant. 2016	Quant. 2017
Município	1	1	1	1
Quantidade por ano.....	1	1	1	1
Valor por ano.....	35.000,00	40.000,00	46.000,00	53.000,00
Totais.....: Quantidade	4	valor	174.000,00	
Fonte de recursos: Tesouro Municipal		174.000,00		
Convênios.....		0,00		
Outras fontes....		0,00		

TOTAL DO PROGRAMA:	Valor 2014	Valor 2015	Valor 2016	Valor 2017
	110.000,00	126.000,00	145.000,00	167.000,00

Programa: 0043 - Barbalha Mais Bela

ÓRGÃO: 14 - Secretaria de Meio Ambiente e Rec. Hidri
 UNIDADE ORÇAMENTÁRIA: 14.00 - Secretaria de Meio Ambiente e Rec. Hidri
 EIXO: 14.00.02 - SOCIAL

MANUTENÇÃO DO PROGRAMA BARBALHA MAIS BELA

Ação: 0150 - MANUTENÇÃO DO PROGRAMA BARBALHA MAIS BELA

Unidade de medida: R\$

Região Município	Quant. 2014	Quant. 2015	Quant. 2016	Quant. 2017
	1	1	1	1
Quantidade por ano.....	1	1	1	1
Valor por ano.....	50.000,00	50.000,00	50.000,00	50.000,00
Totais.....: Quantidade	4	valor	200.000,00	
Fonte de recursos: Tesouro Municipal		200.000,00		
Convênios.....		0,00		
Outras fontes....		0,00		
TOTAL DO PROGRAMA:	Valor 2014	Valor 2015	Valor 2016	Valor 2017
	50.000,00	50.000,00	50.000,00	50.000,00

Subfunção: 542 - Controle Ambiental

Programa: 0044 - Coleta Seletiva Compartilhada
 MANUTENÇÃO DO PROGRAMA COLETA SELETIVA COMPARTILHADA

Ação: 0151 - IMPLANTAÇÃO E MANUTENÇÃO DA COLETA SELETIVA COMPARTILHADA

Unidade de medida: R\$

Região Município	Quant. 2014	Quant. 2015	Quant. 2016	Quant. 2017
	1	1	1	1
Quantidade por ano.....	1	1	1	1
Valor por ano.....	150.000,00	150.000,00	150.000,00	150.000,00
Totais.....: Quantidade	4	valor	600.000,00	
Fonte de recursos: Tesouro Municipal		600.000,00		
Convênios.....		0,00		
Outras fontes....		0,00		
TOTAL DO PROGRAMA:	Valor 2014	Valor 2015	Valor 2016	Valor 2017
	150.000,00	150.000,00	150.000,00	150.000,00

ÓRGÃO: 14 - Secretaria de Meio Ambiente e Rec. Hidri
 UNIDADE ORÇAMENTÁRIA: 14.00 - Secretaria de Meio Ambiente e Rec. Hidri
 EIXO: 14.00.02 - SOCIAL

Programa: 0045 - Minha Cidade Mais Verde
 MANUTENÇÃO DO PROGRAMA MINHA CIDADE MAIS VERDE

Ação: 0152 - MANUTENÇÃO DO PROGRAMA MINHA CIDADE MAIS VERDE

Unidade de medida: R\$

Região Município	Quant. 2014	Quant. 2015	Quant. 2016	Quant. 2017
	1	1	1	1
Quantidade por ano.....	1	1	1	1
Valor por ano.....	50.000,00	50.000,00	50.000,00	50.000,00
Totais.....: Quantidade	4	valor	200.000,00	
Fonte de recursos: Tesouro Municipal		200.000,00		
Convênios.....		0,00		
Outras fontes....		0,00		

Ação: 0153 - RECUPERAÇÃO DA MATA CILIAR

Unidade de medida: R\$

Região Município	Quant. 2014	Quant. 2015	Quant. 2016	Quant. 2017
	1	1	1	1
Quantidade por ano.....	1	1	1	1
Valor por ano.....	150.000,00	150.000,00	150.000,00	150.000,00
Totais.....: Quantidade	4	valor	600.000,00	
Fonte de recursos: Tesouro Municipal		600.000,00		
Convênios.....		0,00		
Outras fontes....		0,00		

TOTAL DO PROGRAMA:	Valor 2014 200.000,00	Valor 2015 200.000,00	Valor 2016 200.000,00	Valor 2017 200.000,00
--------------------	--------------------------	--------------------------	--------------------------	--------------------------

TOTAL DO EIXO:	Valor 2014 510.000,00	Valor 2015 526.000,00	Valor 2016 545.000,00	Valor 2017 567.000,00
----------------	--------------------------	--------------------------	--------------------------	--------------------------

TOTAL DA UNIDADE ORÇAMENTÁRIA:	Valor 2014 510.000,00	Valor 2015 526.000,00	Valor 2016 545.000,00	Valor 2017 567.000,00
--------------------------------	--------------------------	--------------------------	--------------------------	--------------------------

ÓRGÃO: 15 - Secretaria de Juventude e Esportes
 UNIDADE ORÇAMENTÁRIA: 15.00 - Secretaria de Juventude e Esportes
 EIXO: 15.00.03 - GESTAO

Função: 04 - Administração

Subfunção: 122 - Administração Geral

Programa: 0052 - Administração Geral
 ADMINISTRAÇÃO GERAL

Ação: 0096 - MANUTENÇÃO DAS ATIVIDADES DESENVOLVIDAS PELA SEJUV

Unidade de medida: R\$

Região Município	Quant. 2014	Quant. 2015	Quant. 2016	Quant. 2017
	1	1	1	1
Quantidade por ano.....	1	1	1	1
Valor por ano.....	500.000,00	575.000,00	661.000,00	760.000,00

Totais.....: Quantidade	4	valor	2.496.000,00	
Fonte de recursos: Tesouro Municipal	2.496.000,00			
Convênios.....		0,00		
Outras fontes....		0,00		

TOTAL DO PROGRAMA:	Valor 2014	Valor 2015	Valor 2016	Valor 2017
	500.000,00	575.000,00	661.000,00	760.000,00

TOTAL DO EIXO:	Valor 2014	Valor 2015	Valor 2016	Valor 2017
	500.000,00	575.000,00	661.000,00	760.000,00

TOTAL DA UNIDADE ORÇAMENTÁRIA:	Valor 2014	Valor 2015	Valor 2016	Valor 2017
	500.000,00	575.000,00	661.000,00	760.000,00

ÓRGÃO: 15 - Secretaria de Juventude e Esportes
 UNIDADE ORÇAMENTÁRIA: 15.00 - Secretaria de Juventude e Esportes
 EIXO: 15.00.02 - SOCIAL

Função: 27 - Desporto e Lazer

Subfunção: 811 - Desporto de Rendimento

Programa: 0720 - Desporto de Rendimento
 DESPORTO DE RENDIMENTO

Ação: 0097 - APOIO A REALIZAÇÃO DE EVENTOS ESPORTIVOS

Unidade de medida: R\$

Região	Quant. 2014	Quant. 2015	Quant. 2016	Quant. 2017
Município	1	1	1	1
Quantidade por ano.....	1	1	1	1
Valor por ano.....	100.000,00	350.000,00	400.000,00	500.000,00
Totais.....: Quantidade	4	valor	1.350.000,00	
Fonte de recursos: Tesouro Municipal	1.350.000,00			
Convênios.....	0,00			
Outras fontes....	0,00			
TOTAL DO PROGRAMA:	valor 2014	valor 2015	valor 2016	valor 2017
	100.000,00	350.000,00	400.000,00	500.000,00

Subfunção: 812 - Desporto Comunitário

Programa: 0012 - Programa de Edificações Públicas
 PROGRAMA DE EDIFICAÇÕES PÚBLICAS

Ação: 0098 - CONSTRUÇÃO DE QUADRAS/GINASIO POLIESPORTIVOS NO MUNICIPIO

Unidade de medida: R\$

Região	Quant. 2014	Quant. 2015	Quant. 2016	Quant. 2017
Município	1	1	1	1
Quantidade por ano.....	1	1	1	1

ÓRGÃO: 15 - Secretaria de Juventude e Esportes
 UNIDADE ORÇAMENTÁRIA: 15.00 - Secretaria de Juventude e Esportes
 EIXO: 15.00.02 - SOCIAL

Valor por ano.....	600.000,00	1.380.000,00	1.600.000,00	1.850.000,00
Totais.....: Quantidade	4	valor	5.430.000,00	
Fonte de recursos: Tesouro Municipal	2.715.000,00			
Convênios.....	2.715.000,00			
Outras fontes....	0,00			
TOTAL DO PROGRAMA:	Valor 2014	Valor 2015	Valor 2016	Valor 2017
	600.000,00	1.380.000,00	1.600.000,00	1.850.000,00

Programa: 0046 - Esporte Cada Vez Melhor para Todos
 MANUTENÇÃO DO PROGRAMA ESPORTE CADA VEZ MELHOR PARA TODOS

Ação: 0158 - CONSTRUÇÃO, REFORMA E AMPLIAÇÃO DE ESTÁDIOS E CAMPOS DE FUTEBOL

Unidade de medida: R\$

Região Município	Quant. 2014	Quant. 2015	Quant. 2016	Quant. 2017
	1	1	1	1
Quantidade por ano.....	1	1	1	1
Valor por ano.....	200.000,00	500.000,00	500.000,00	500.000,00
Totais.....: Quantidade	4	valor	1.700.000,00	
Fonte de recursos: Tesouro Municipal	170.000,00			
Convênios.....	1.530.000,00			
Outras fontes....	0,00			

Ação: 0160 - MANUTENÇÃO DAS AÇÕES DE CAPACITAÇÃO PARA PROFISSIONAIS DA AREA ESPORTIVA

Unidade de medida: R\$

Região Município	Quant. 2014	Quant. 2015	Quant. 2016	Quant. 2017
	1	1	1	1
Quantidade por ano.....	1	1	1	1
Valor por ano.....	15.000,00	15.000,00	15.000,00	15.000,00
Totais.....: Quantidade	4	valor	60.000,00	
Fonte de recursos: Tesouro Municipal	60.000,00			
Convênios.....	0,00			
Outras fontes....	0,00			

Ação: 0161 - MANUTENÇÃO DAS AÇÕES DE AQUISIÇÃO DE MATERIAL ESPORTIVO

ÓRGÃO: 15 - Secretaria de Juventude e Esportes
 UNIDADE ORÇAMENTÁRIA: 15.00 - Secretaria de Juventude e Esportes
 EIXO: 15.00.02 - SOCIAL

Unidade de medida: R\$

Região	Quant. 2014	Quant. 2015	Quant. 2016	Quant. 2017
Município	1	1	1	1
Quantidade por ano.....	1	1	1	1
Valor por ano.....	50.000,00	50.000,00	50.000,00	50.000,00

Totais.....: Quantidade	4	valor	200.000,00	
Fonte de recursos: Tesouro Municipal		200.000,00		
Convênios.....		0,00		
Outras fontes....		0,00		

TOTAL DO PROGRAMA:	Valor 2014	Valor 2015	Valor 2016	Valor 2017
	265.000,00	565.000,00	565.000,00	565.000,00

Subfunção: 813 - Lazer

Programa: 0722 - Lazer
 MANUTENÇÃO DO PROGRAMA LAZER

Ação: 0099 - MANUTENÇÃO DE PARQUES RECREATIVOS E AREA DE LAZER

Unidade de medida: R\$

Região	Quant. 2014	Quant. 2015	Quant. 2016	Quant. 2017
Município	1	1	1	1
Quantidade por ano.....	1	1	1	1
Valor por ano.....	30.000,00	34.500,00	39.500,00	45.600,00

Totais.....: Quantidade	4	valor	149.600,00	
Fonte de recursos: Tesouro Municipal		149.600,00		
Convênios.....		0,00		
Outras fontes....		0,00		

TOTAL DO PROGRAMA:	Valor 2014	Valor 2015	Valor 2016	Valor 2017
	30.000,00	34.500,00	39.500,00	45.600,00

TOTAL DO EIXO:	Valor 2014	Valor 2015	Valor 2016	Valor 2017
	995.000,00	2.329.500,00	2.604.500,00	2.960.600,00

ÓRGÃO: 15 - Secretaria de Juventude e Esportes
UNIDADE ORÇAMENTÁRIA: 15.00 - Secretaria de Juventude e Esportes
EIXO: 15.00.02 - SOCIAL

TOTAL DA UNIDADE ORÇAMENTÁRIA:	Valor 2014	Valor 2015	Valor 2016	Valor 2017
	995.000,00	2.329.500,00	2.604.500,00	2.960.600,00

ÓRGÃO: 16 - Secretaria de Infra-Estrutura e Obras
 UNIDADE ORÇAMENTÁRIA: 16.00 - Secretaria de Infra-Estrutura e Obras
 EIXO: 16.00.02 - SOCIAL

Função: 04 - Administração

Subfunção: 122 - Administração Geral

Programa: 0052 - Administração Geral
 ADMINISTRAÇÃO GERAL

Ação: 0100 - REFORMA E AMPLIAÇÃO DE PREDIOS PUBLICOS

Unidade de medida: R\$

Região Município	Quant. 2014	Quant. 2015	Quant. 2016	Quant. 2017
	1	1	1	1
Quantidade por ano.....	1	1	1	1
Valor por ano.....	100.000,00	100.000,00	100.000,00	100.000,00

Totais.....: Quantidade	4	valor	400.000,00	
Fonte de recursos: Tesouro Municipal		400.000,00		
Convênios.....		0,00		
Outras fontes....		0,00		

TOTAL DO PROGRAMA:	Valor 2014	Valor 2015	Valor 2016	Valor 2017
	100.000,00	100.000,00	100.000,00	100.000,00

TOTAL DO EIXO:	Valor 2014	Valor 2015	Valor 2016	Valor 2017
	100.000,00	100.000,00	100.000,00	100.000,00

Função: 15 - Urbanismo

Subfunção: 122 - Administração Geral

Programa: 0052 - Administração Geral
 ADMINISTRAÇÃO GERAL

Ação: 0101 - MANUTENÇÃO ATIVID. ADMINISTR. DESENVOLV. PELA SEC. DE INFRA-ESTRUTURA E OBRAS

ÓRGÃO: 16 - Secretaria de Infra-Estrutura e Obras
 UNIDADE ORÇAMENTÁRIA: 16.00 - Secretaria de Infra-Estrutura e Obras
 EIXO: 16.00.02 - SOCIAL

Unidade de medida: R\$

Região Município	Quant. 2014	Quant. 2015	Quant. 2016	Quant. 2017
	1	1	1	1
Quantidade por ano.....	1	1	1	1
Valor por ano.....	3.300.000,00	4.900.000,00	5.700.000,00	6.500.000,00
Totais.....: Quantidade	4	valor	20.400.000,00	
Fonte de recursos: Tesouro Municipal	20.400.000,00			
Convênios.....	0,00			
Outras fontes....	0,00			
TOTAL DO PROGRAMA:	Valor 2014	Valor 2015	Valor 2016	Valor 2017
	3.300.000,00	4.900.000,00	5.700.000,00	6.500.000,00

Subfunção: 242 - Assistência ao Portador de Deficiência

Programa: 0501 - Vias e Logradouros Urbanos
 VIAS E LOGRADOUROS URBANOS

Ação: 0102 - ACESSIBILIDADE DOS PORTADORES DE DEFICIENCIA EM EDIFICAÇÕES E VIAS PUBLICAS

Unidade de medida: R\$

Região Município	Quant. 2014	Quant. 2015	Quant. 2016	Quant. 2017
	1	1	1	1
Quantidade por ano.....	1	1	1	1
Valor por ano.....	20.000,00	20.000,00	20.000,00	20.000,00
Totais.....: Quantidade	4	valor	80.000,00	
Fonte de recursos: Tesouro Municipal	80.000,00			
Convênios.....	0,00			
Outras fontes....	0,00			
TOTAL DO PROGRAMA:	Valor 2014	Valor 2015	Valor 2016	Valor 2017
	20.000,00	20.000,00	20.000,00	20.000,00

Subfunção: 451 - Infra Estrutura Urbana

Programa: 0012 - Programa de Edificações Publicas

ÓRGÃO: 16 - Secretaria de Infra-Estrutura e Obras
 UNIDADE ORÇAMENTARIA: 16.00 - Secretaria de Infra-Estrutura e Obras
 EIXO: 16.00.02 - SOCIAL

PROGRAMA DE EDIFICAÇÕES PÚBLICAS

Ação: 0103 - RECUPERAÇÃO E REFORMA DE PASSARELAS

Unidade de medida: R\$

Região Município	Quant. 2014	Quant. 2015	Quant. 2016	Quant. 2017
	1	1	1	1
Quantidade por ano.....	1	1	1	1
Valor por ano.....	50.000,00	50.000,00	50.000,00	50.000,00
Totais.....: Quantidade	4	valor	200.000,00	
Fonte de recursos: Tesouro Municipal		200.000,00		
Convênios.....		0,00		
Outras fontes....		0,00		

TOTAL DO PROGRAMA:	Valor 2014	Valor 2015	Valor 2016	Valor 2017
	50.000,00	50.000,00	50.000,00	50.000,00

Programa: 0033 - Pavimentação e Drenagem para Todos
 MANUTENÇÃO DO PROGRAMA DE PAVIMENTAÇÃO E DRENAGEM PARA TODOS

Ação: 0131 - IMPLANTAÇÃO DE PAVIMENTAÇÃO EM PEDRA TOSCA NO BAIRRO MATA DOS DUDAS

Unidade de medida: R\$

Região Município	Quant. 2014	Quant. 2015	Quant. 2016	Quant. 2017
	1	1	1	1
Quantidade por ano.....	1	1	1	1
Valor por ano.....	150.000,00	316.000,00	1.000.000,00	1.500.000,00
Totais.....: Quantidade	4	valor	2.966.000,00	
Fonte de recursos: Tesouro Municipal		889.800,00		
Convênios.....		2.076.200,00		
Outras fontes....		0,00		

Ação: 0132 - IMPLANTAÇÃO DE PAVIMENTAÇÃO EM PEDRA TOSCA NO BAIRRO MATA DOS LIMAS

Unidade de medida: R\$

Região Município	Quant. 2014	Quant. 2015	Quant. 2016	Quant. 2017
	1	0	1	1

ÓRGÃO: 16 - Secretaria de Infra-Estrutura e Obras
 UNIDADE ORÇAMENTÁRIA: 16.00 - Secretaria de Infra-Estrutura e Obras
 EIXO: 16.00.02 - SOCIAL

Quantidade por ano.....	1	0	1	1
Valor por ano.....	150.000,00	0,00	600.000,00	600.000,00

Totais.....: Quantidade	3	valor	1.350.000,00
Fonte de recursos: Tesouro Municipal		405.000,00	
Convênios.....		945.000,00	
Outras fontes....		0,00	

Ação: 0133 - IMPLANTAÇÃO DE PAVIMENTAÇÃO DE PEDRA TOSCA NO BAIRRO ROSARINHO

Unidade de medida: R\$

Região	Quant. 2014	Quant. 2015	Quant. 2016	Quant. 2017
Município	1	0	1	1

Quantidade por ano.....	1	0	1	1
Valor por ano.....	150.000,00	0,00	1.000.000,00	1.500.000,00

Totais.....: Quantidade	3	valor	2.650.000,00
Fonte de recursos: Tesouro Municipal		795.000,00	
Convênios.....		1.855.000,00	
Outras fontes....		0,00	

Ação: 0135 - IMPLANTAÇÃO DE PAVIMENTAÇÃO ASFALTICA NA SEDE DO MUNICÍPIO

Unidade de medida: R\$

Região	Quant. 2014	Quant. 2015	Quant. 2016	Quant. 2017
Município	1	1	1	1

Quantidade por ano.....	1	1	1	1
Valor por ano.....	150.000,00	3.000.000,00	6.000.000,00	10.000.000,00

Totais.....: Quantidade	4	valor	19.150.000,00
Fonte de recursos: Tesouro Municipal		5.745.000,00	
Convênios.....		13.405.000,00	
Outras fontes....		0,00	

TOTAL DO PROGRAMA:	Valor 2014	Valor 2015	Valor 2016	Valor 2017
	600.000,00	3.316.000,00	8.600.000,00	13.600.000,00

Programa: 0034 - Cidade Limpa, Felicidade para Todos
 MANUTENÇÃO DO PROGRAMA CIDADE LIMPA, FELICIDADE PARA TODOS

Ação: 0136 - REFORMA E RECUPERAÇÃO DAS PRAÇAS E LOGRADOUROS PÚBLICOS

ÓRGÃO: 16 - Secretaria de Infra-Estrutura e Obras
 UNIDADE ORÇAMENTÁRIA: 16.00 - Secretaria de Infra-Estrutura e Obras
 EIXO: 16.00.02 - SOCIAL

Unidade de medida: R\$

Região Município	Quant. 2014	Quant. 2015	Quant. 2016	Quant. 2017
	1	1	1	1
Quantidade por ano.....	1	1	1	1
Valor por ano.....	100.000,00	100.000,00	1.200.000,00	3.500.000,00
Totais.....: Quantidade	4	valor	4.900.000,00	
Fonte de recursos: Tesouro Municipal	1.470.000,00			
Convênios.....	3.430.000,00			
Outras fontes....	0,00			
TOTAL DO PROGRAMA:	Valor 2014	Valor 2015	Valor 2016	Valor 2017
	100.000,00	100.000,00	1.200.000,00	3.500.000,00

Programa: 0036 - Requalificação e Acessibilidade
 MANUTENÇÃO DO PROGRAMA DE REQUALIFICAÇÃO E ACESSIBILIDADE

Ação: 0141 - PADRONIZAÇÃO DAS CALÇADAS NO CENTRO HISTÓRICO DO MUNICÍPIO

Unidade de medida: R\$

Região Município	Quant. 2014	Quant. 2015	Quant. 2016	Quant. 2017
	1	1	1	1
Quantidade por ano.....	1	1	1	1
Valor por ano.....	250.000,00	250.000,00	250.000,00	250.000,00
Totais.....: Quantidade	4	valor	1.000.000,00	
Fonte de recursos: Tesouro Municipal	300.000,00			
Convênios.....	700.000,00			
Outras fontes....	0,00			
TOTAL DO PROGRAMA:	Valor 2014	Valor 2015	Valor 2016	Valor 2017
	250.000,00	250.000,00	250.000,00	250.000,00

Programa: 0501 - Vias e Logradouros Urbanos
 VIAS E LOGRADOUROS URBANOS

Ação: 0105 - CONSTRUÇÃO E CONSERVAÇÃO DE OBRAS E SERV. DE INFRA-ESTRUTURA EM VIAS E LOGR PUBL.

Unidade de medida: R\$

ÓRGÃO: 16 - Secretaria de Infra-Estrutura e Obras
 UNIDADE ORÇAMENTÁRIA: 16.00 - Secretaria de Infra-Estrutura e Obras
 EIXO: 16.00.02 - SOCIAL

Região Município	Quant. 2014	Quant. 2015	Quant. 2016	Quant. 2017
	1	1	1	1
Quantidade por ano.....	1	1	1	1
Valor por ano.....	200.000,00	230.000,00	800.000,00	1.200.000,00
Totais.....: Quantidade	4	valor	2.430.000,00	
Fonte de recursos: Tesouro Municipal	2.430.000,00			
Convênios.....	0,00			
Outras fontes....	0,00			
TOTAL DO PROGRAMA:	Valor 2014	Valor 2015	Valor 2016	Valor 2017
	200.000,00	230.000,00	800.000,00	1.200.000,00

Subfunção: 452 - Serviços Urbanos

Programa: 0504 - Serviços de Limpeza Urbana
 SERVIÇOS DE LIMPEZA URBANA

Ação: 0106 - VARRIÇÃO DE LOGRADOUROS PUBLICOS, COLETA DE LIXO URBANA E DOMICILIAR

Unidade de medida: R\$

Região Município	Quant. 2014	Quant. 2015	Quant. 2016	Quant. 2017
	1	1	1	1
Quantidade por ano.....	1	1	1	1
Valor por ano.....	2.000.000,00	2.300.000,00	3.645.000,00	3.041.000,00
Totais.....: Quantidade	4	valor	10.986.000,00	
Fonte de recursos: Tesouro Municipal	10.986.000,00			
Convênios.....	0,00			
Outras fontes....	0,00			
TOTAL DO PROGRAMA:	Valor 2014	Valor 2015	Valor 2016	Valor 2017
	2.000.000,00	2.300.000,00	3.645.000,00	3.041.000,00

Programa: 0506 - Iluminação Pública
 ILUMINAÇÃO PÚBLICA

Ação: 0107 - IMPLANTAÇÃO, MANUTENÇÃO E OPERAÇÃO DOS SERVIÇOS DE ILUMINAÇÃO E UTILIDADE PUBL.

ÓRGÃO: 16 - Secretaria de Infra-Estrutura e Obras
 UNIDADE ORÇAMENTÁRIA: 16.00 - Secretaria de Infra-Estrutura e Obras
 EIXO: 16.00.02 - SOCIAL

Unidade de medida: R\$

Região Município	Quant. 2014	Quant. 2015	Quant. 2016	Quant. 2017
	1	1	1	1
Quantidade por ano.....	1	1	1	1
Valor por ano.....	600.000,00	1.380.000,00	1.600.000,00	1.850.000,00
Totais.....: Quantidade	4	valor	5.430.000,00	
Fonte de recursos: Tesouro Municipal	5.430.000,00			
Convênios.....	0,00			
Outras fontes....	0,00			
TOTAL DO PROGRAMA:	Valor 2014	Valor 2015	Valor 2016	Valor 2017
	600.000,00	1.380.000,00	1.600.000,00	1.850.000,00
TOTAL DO EIXO:	Valor 2014	Valor 2015	Valor 2016	Valor 2017
	7.120.000,00	12.546.000,00	21.865.000,00	30.011.000,00

Função: 17 - Saneamento

Subfunção: 511 - Saneamento Básico Rural

Programa: 0033 - Pavimentação e Drenagem para Todos
 MANUTENÇÃO DO PROGRAMA DE PAVIMENTAÇÃO E DRENAGEM PARA TODOS

Ação: 0139 - IMPLANTAÇÃO DE DRENAGEM DE ÁGUAS PLUVIAIS NO PARQUE BOLANDEIRA

Unidade de medida: R\$

Região Município	Quant. 2014	Quant. 2015	Quant. 2016	Quant. 2017
	1	1	1	1
Quantidade por ano.....	1	1	1	1
Valor por ano.....	150.000,00	150.000,00	1.500.000,00	3.500.000,00
Totais.....: Quantidade	4	valor	5.300.000,00	
Fonte de recursos: Tesouro Municipal	1.590.000,00			
Convênios.....	3.710.000,00			
Outras fontes....	0,00			

ÓRGÃO: 16 - Secretaria de Infra-Estrutura e Obras
 UNIDADE ORÇAMENTÁRIA: 16.00 - Secretaria de Infra-Estrutura e Obras
 EIXO: 16.00.02 - SOCIAL

TOTAL DO PROGRAMA:	Valor 2014 150.000,00	Valor 2015 150.000,00	Valor 2016 1.500.000,00	Valor 2017 3.500.000,00
--------------------	--------------------------	--------------------------	----------------------------	----------------------------

Programa: 0610 - Saneamento Básico Rural
 SANEAMENTO BASICO RURAL

Ação: 0108 - CONSTRUÇÃO E CONSERVAÇÃO DE OBRAS E SERV DE SANEAMENTO BASICO RURAL

Unidade de medida: R\$

Região	Quant. 2014	Quant. 2015	Quant. 2016	Quant. 2017
Município	1	1	1	1
Quantidade por ano.....	1	1	1	1
Valor por ano.....	160.000,00	160.000,00	160.000,00	160.000,00
Totais.....: Quantidade	4	valor	640.000,00	
Fonte de recursos: Tesouro Municipal		320.000,00		
Convênios.....		320.000,00		
Outras fontes....		0,00		

TOTAL DO PROGRAMA:	Valor 2014 160.000,00	Valor 2015 160.000,00	Valor 2016 160.000,00	Valor 2017 160.000,00
--------------------	--------------------------	--------------------------	--------------------------	--------------------------

Subfunção: 512 - Saneamento Básico Urbano

Programa: 0033 - Pavimentação e Drenagem para Todos
 MANUTENÇÃO DO PROGRAMA DE PAVIMENTAÇÃO E DRENAGEM PARA TODOS

Ação: 0138 - IMPLANTAÇÃO DA DRENAGEM DE ÁGUA PLUVIAIS NO BAIRRO NATA DOS LINAS

Unidade de medida: R\$

Região	Quant. 2014	Quant. 2015	Quant. 2016	Quant. 2017
Município	1	1	1	1
Quantidade por ano.....	1	1	1	1
Valor por ano.....	150.000,00	150.000,00	1.500.000,00	3.000.000,00
Totais.....: Quantidade	4	valor	4.800.000,00	

ÓRGÃO: 16 - Secretaria de Infra-Estrutura e Obras
 UNIDADE ORÇAMENTÁRIA: 16.00 - Secretaria de Infra-Estrutura e Obras
 EIXO: 16.00.02 - SOCIAL

Fonte de recursos: Tesouro Municipal	1.440.000,00
Convênios.....	3.360.000,00
Outras fontes....	0,00

Ação: 0140 - IMPLANTAÇÃO DO CANAL DO RIACHO SECO (BAIRRO BELA VISTA/SANTO ANDRE)

Unidade de medida: R\$

Região Município	Quant. 2014	Quant. 2015	Quant. 2016	Quant. 2017
	1	1	1	1
Quantidade por ano.....	1	1	1	1
Valor por ano.....	150.000,00	150.000,00	1.500.000,00	7.000.000,00
Totais.....: Quantidade	4	valor	8.800.000,00	
Fonte de recursos: Tesouro Municipal	2.640.000,00			
Convênios.....	6.160.000,00			
Outras fontes....	0,00			

TOTAL DO PROGRAMA:	Valor 2014 300.000,00	Valor 2015 300.000,00	Valor 2016 3.000.000,00	Valor 2017 10.000.000,00
--------------------	--------------------------	--------------------------	----------------------------	-----------------------------

Programa: 0611 - Saneamento Básico Urbano
 SANEAMENTO BASICO URBANO

Ação: 0109 - CONSTRUÇÃO E AMPLIAÇÃO DO SISTEMA DE ABASTECIMENTO D'ÁGUA

Unidade de medida: R\$

Região Município	Quant. 2014	Quant. 2015	Quant. 2016	Quant. 2017
	1	1	1	1
Quantidade por ano.....	1	1	1	1
Valor por ano.....	450.000,00	450.000,00	450.000,00	450.000,00
Totais.....: Quantidade	4	valor	1.800.000,00	
Fonte de recursos: Tesouro Municipal	900.000,00			
Convênios.....	900.000,00			
Outras fontes....	0,00			

Ação: 0110 - CONSTRUÇÃO E CONSERVAÇÃO DE OBRAS E SERV DE SANEAMENTO BASICO URBANO

Unidade de medida: R\$

Região Município	Quant. 2014	Quant. 2015	Quant. 2016	Quant. 2017
	1	1	1	1

ÓRGÃO: 16 - Secretaria de Infra-Estrutura e Obras
 UNIDADE ORÇAMENTÁRIA: 16.00 - Secretaria de Infra-Estrutura e Obras
 EIXO: 16.00.02 - SOCIAL

Quantidade por ano.....	1	1	1	1
Valor por ano.....	40.000,00	40.000,00	40.000,00	40.000,00

Totais.....: Quantidade	4	valor	160.000,00	
Fonte de recursos: Tesouro Municipal		80.000,00		
Convênios.....		80.000,00		
Outras fontes....		0,00		

TOTAL DO PROGRAMA:	Valor 2014	Valor 2015	Valor 2016	Valor 2017
	490.000,00	490.000,00	490.000,00	490.000,00

TOTAL DO EIXO:	Valor 2014	Valor 2015	Valor 2016	Valor 2017
	1.100.000,00	1.100.000,00	5.150.000,00	14.150.000,00

Função: 23 - Comércio e Serviços

Subfunção: 692 - Comercialização

Programa: 0012 - Programa de Edificações Públicas
 PROGRAMA DE EDIFICAÇÕES PÚBLICAS

Ação: 0111 - CONSTRUÇÃO, REFORMA E AMPLIAÇÃO DE MATADOUROS, MERCADOS E FEIRAS

Unidade de medida: R\$

Região	Quant. 2014	Quant. 2015	Quant. 2016	Quant. 2017
Município	1	1	1	1

Quantidade por ano.....	1	1	1	1
Valor por ano.....	150.000,00	1.000.000,00	1.100.000,00	1.200.000,00

Totais.....: Quantidade	4	valor	3.450.000,00	
Fonte de recursos: Tesouro Municipal		1.725.000,00		
Convênios.....		1.725.000,00		
Outras fontes....		0,00		

TOTAL DO PROGRAMA:	Valor 2014	Valor 2015	Valor 2016	Valor 2017
	150.000,00	1.000.000,00	1.100.000,00	1.200.000,00

ÓRGÃO: 16 - Secretaria de Infra-Estrutura e Obras
UNIDADE ORÇAMENTÁRIA: 16.00 - Secretaria de Infra-Estrutura e Obras
EIXO: 16.00.02 - SOCIAL

Subfunção: 695 - Turismo

Programa: 0501 - Vias e Logradouros Urbanos
VIAS E LOGRADOUROS URBANOS

Ação: 0112 - CONSTRUÇÃO E CONSERVAÇÃO DE PRAÇAS, PARQUES E JARDINS

Unidade de medida: R\$

Região Município	Quant. 2014	Quant. 2015	Quant. 2016	Quant. 2017
	1	1	1	1
Quantidade por ano.....	1	1	1	1
Valor por ano.....	150.000,00	172.000,00	500.000,00	900.000,00
Totais.....: Quantidade	4	valor	1.722.000,00	
Fonte de recursos: Tesouro Municipal		516.600,00		
Convênios.....		1.205.400,00		
Outras fontes....		0,00		

Ação: 0113 - PAVIMENTO E URBANIZAÇÃO DE VIAS PÚBLICAS

Unidade de medida: R\$

Região Município	Quant. 2014	Quant. 2015	Quant. 2016	Quant. 2017
	1	1	1	1
Quantidade por ano.....	1	1	1	1
Valor por ano.....	900.000,00	1.035.000,00	1.873.569,00	2.008.707,00
Totais.....: Quantidade	4	valor	5.817.276,00	
Fonte de recursos: Tesouro Municipal		1.745.200,00		
Convênios.....		4.072.076,00		
Outras fontes....		0,00		

TOTAL DO PROGRAMA:	valor 2014	valor 2015	valor 2016	valor 2017
	1.050.000,00	1.207.000,00	2.373.569,00	2.908.707,00

TOTAL DO EIXO:	valor 2014	valor 2015	valor 2016	valor 2017
	1.200.000,00	2.207.000,00	3.473.569,00	4.108.707,00

ÓRGÃO: 16 - Secretaria de Infra-Estrutura e Obras
 UNIDADE ORÇAMENTÁRIA: 16.00 - Secretaria de Infra-Estrutura e Obras
 EIXO: 16.00.02 - SOCIAL

Função: 25 - Energia

Subfunção: 752 - Energia Elétrica

Programa: 0590 - Distribuição de Energia Elétrica
 DISTRIBUIÇÃO DE ENERGIA ELETRICA

Ação: 0114 - IMPLANTAÇÃO DE SISTEMAS DE GERAÇÃO E DISTRIBUIÇÃO DE ENERGIA ELETRICA

Unidade de medida: R\$

Região Município	Quant. 2014	Quant. 2015	Quant. 2016	Quant. 2017
	1	1	1	1
Quantidade por ano.....	1	1	1	1
Valor por ano.....	20.000,00	20.000,00	20.000,00	20.000,00

Totais.....: Quantidade	4	valor	80.000,00	
Fonte de recursos: Tesouro Municipal		80.000,00		
Convênios.....		0,00		
Outras fontes....		0,00		

TOTAL DO PROGRAMA:	valor 2014	valor 2015	valor 2016	valor 2017
	20.000,00	20.000,00	20.000,00	20.000,00

TOTAL DO EIXO:	valor 2014	valor 2015	valor 2016	valor 2017
	20.000,00	20.000,00	20.000,00	20.000,00

Função: 26 - Transporte

Subfunção: 782 - Transporte Rodoviário

Programa: 0004 - Programa de Controle de Tráfego e Transporte Rodoviário
 PROGRAMA DE CONTROLE DE TRAFÉGO E TRANSPORTE RODOVIARIO

Ação: 0115 - MANUTENÇÃO DAS ATIVIDADES DO DEPARTAMENTO MUNICIPAL DE TRANSITO

ÓRGÃO: 16 - Secretaria de Infra-Estrutura e Obras
 UNIDADE ORÇAMENTÁRIA: 16.00 - Secretaria de Infra-Estrutura e Obras
 EIXO: 16.00.02 - SOCIAL

Unidade de medida: R\$

Região Município	Quant. 2014	Quant. 2015	Quant. 2016	Quant. 2017
	1	1	1	1
Quantidade por ano.....	1	1	1	1
Valor por ano.....	200.000,00	230.000,00	264.000,00	304.000,00
Totais.....: Quantidade	4	valor	998.000,00	
Fonte de recursos: Tesouro Municipal		998.000,00		
Convênios.....		0,00		
Outras fontes....		0,00		
TOTAL DO PROGRAMA:	Valor 2014	Valor 2015	Valor 2016	Valor 2017
	200.000,00	230.000,00	264.000,00	304.000,00

Programa: 0012 - Programa de Edificações Publicas
 PROGRAMA DE EDIFICAÇÕES PUBLICAS

Ação: 0116 - CONSTRUÇÃO DO TERMINAL INTERMUNICIPAL DE PASSAGEIROS

Unidade de medida: R\$

Região Município	Quant. 2014	Quant. 2015	Quant. 2016	Quant. 2017
	1	1	1	1
Quantidade por ano.....	1	1	1	1
Valor por ano.....	100.000,00	500.000,00	700.000,00	900.000,00
Totais.....: Quantidade	4	valor	2.200.000,00	
Fonte de recursos: Tesouro Municipal		2.200.000,00		
Convênios.....		0,00		
Outras fontes....		0,00		

Ação: 0117 - CONSTRUÇÃO DO TERMINAL DE TRANSPORTE ALTERNATIVO

Unidade de medida: R\$

Região Município	Quant. 2014	Quant. 2015	Quant. 2016	Quant. 2017
	1	1	1	1
Quantidade por ano.....	1	1	1	1
Valor por ano.....	50.000,00	350.000,00	500.000,00	600.000,00
Totais.....: Quantidade	4	valor	1.500.000,00	

ÓRGÃO: 16 - Secretaria de Infra-Estrutura e Obras
 UNIDADE ORÇAMENTÁRIA: 16.00 - Secretaria de Infra-Estrutura e Obras
 EIXO: 16.00.02 - SOCIAL

Fonte de recursos: Tesouro Municipal 1.500.000,00
 Convênios..... 0,00
 Outras fontes.... 0,00

TOTAL DO PROGRAMA:	valor 2014	valor 2015	valor 2016	valor 2017
	150.000,00	850.000,00	1.200.000,00	1.500.000,00

Programa: 0033 - Pavimentação e Drenagem para Todos
 MANUTENÇÃO DO PROGRAMA DE PAVIMENTAÇÃO E DRENAGEM PARA TODOS

Ação: 0134 - IMPLANTAÇÃO DE PAVIMENTAÇÃO ASFALTICA NO CORREDOR DOS COSTAS

Unidade de medida: R\$

Região	Quant. 2014	Quant. 2015	Quant. 2016	Quant. 2017
Município	1	1	1	1

Quantidade por ano.....	1	1	1	1
Valor por ano.....	150.000,00	1.000.000,00	3.000.000,00	5.000.000,00

Totais.....: Quantidade	4	valor	9.150.000,00
Fonte de recursos: Tesouro Municipal		2.745.000,00	
Convênios.....		6.405.000,00	
Outras fontes....		0,00	

TOTAL DO PROGRAMA:	valor 2014	valor 2015	valor 2016	valor 2017
	150.000,00	1.000.000,00	3.000.000,00	5.000.000,00

Programa: 0710 - Estradas Vicinais
 CONSTRUÇÃO DE ESTRADAS VICINAIS

Ação: 0118 - CONSTR.NOVAS ESTRADAS VICINAIS, CONS. ESTRADAS JA EXISTENTES INCL. PAVIMENTAÇÃO

Unidade de medida: R\$

Região	Quant. 2014	Quant. 2015	Quant. 2016	Quant. 2017
Município	1	1	1	1

Quantidade por ano.....	1	1	1	1
Valor por ano.....	250.000,00	1.500.000,00	1.800.000,00	2.000.000,00

Totais.....: Quantidade	4	valor	5.550.000,00
Fonte de recursos: Tesouro Municipal		2.775.000,00	
Convênios.....		2.775.000,00	
Outras fontes....		0,00	

ÓRGÃO: 16 - Secretaria de Infra-Estrutura e Obras
UNIDADE ORÇAMENTÁRIA: 16.00 - Secretaria de Infra-Estrutura e Obras
EIXO: 16.00.02 - SOCIAL

TOTAL DO PROGRAMA:	Valor 2014 250.000,00	Valor 2015 1.500.000,00	Valor 2016 1.800.000,00	Valor 2017 2.000.000,00
TOTAL DO EIXO:	Valor 2014 750.000,00	Valor 2015 3.580.000,00	Valor 2016 6.264.000,00	Valor 2017 8.804.000,00
TOTAL DA UNIDADE ORÇAMENTÁRIA:	Valor 2014 10.290.000,00	Valor 2015 19.553.000,00	Valor 2016 36.872.569,00	Valor 2017 57.193.707,00

ÓRGÃO: 17 - Secretaria de Cultura e Turismo
 UNIDADE ORÇAMENTÁRIA: 17.00 - Secretaria de Cultura e Turismo
 EIXO: 17.00.02 - SOCIAL

Função: 13 - Cultura

Subfunção: 122 - Administração Geral

Programa: 0052 - Administração Geral
 ADMINISTRAÇÃO GERAL

Ação: 0120 - MANUTENÇÃO DAS ATIVIDADES DESENVOLVIDAS PELA SECRETARIA DE CULTURA E TURISMO

Unidade de medida: R\$

Região Município	Quant. 2014	Quant. 2015	Quant. 2016	Quant. 2017
	1	1	1	1
Quantidade por ano.....	1	1	1	1
Valor por ano.....	1.345.000,00	1.547.000,00	1.780.000,00	2.046.000,00
Totais.....: Quantidade	4	valor	6.718.000,00	
Fonte de recursos: Tesouro Municipal	6.718.000,00			
Convênios.....	0,00			
Outras fontes....	0,00			

TOTAL DO PROGRAMA:	Valor 2014	Valor 2015	Valor 2016	Valor 2017
	1.345.000,00	1.547.000,00	1.780.000,00	2.046.000,00

Subfunção: 391 - Patrimonio Hist Artístico e Arqueologico

Programa: 0705 - Promoção do Turismo
 PROMOÇÃO DO TURISMO

Ação: 0121 - CONSTRUÇÃO DO MUSEU DO ENGENHO DE CANA DE AÇUCAR

Unidade de medida: R\$

Região Município	Quant. 2014	Quant. 2015	Quant. 2016	Quant. 2017
	1	1	1	1
Quantidade por ano.....	1	1	1	1

ÓRGÃO: 17 - Secretaria de Cultura e Turismo
UNIDADE ORÇAMENTÁRIA: 17.00 - Secretaria de Cultura e Turismo
EIXO: 17.00.02 - SOCIAL

Valor por ano.....	100.000,00	100.000,00	100.000,00	100.000,00
Totais.....: Quantidade	4	valor	400.000,00	
Fonte de recursos: Tesouro Municipal	400.000,00			
Convênios.....	0,00			
Outras fontes....	0,00			
TOTAL DO PROGRAMA:	Valor 2014	Valor 2015	Valor 2016	Valor 2017
	100.000,00	100.000,00	100.000,00	100.000,00

Subfunção: 392 - Difusão Cultural

Programa: 0473 - Difusão Cultural
DIFUSAO CULTURAL

Ação: 0122 - APOIO A CULTURA E A REALIZAÇÃO DE EVENTOS CULTURAIS

Unidade de medida: R\$

Região	Quant. 2014	Quant. 2015	Quant. 2016	Quant. 2017
Município	1	1	1	1

Quantidade por ano.....	1	1	1	1
Valor por ano.....	1.960.000,00	1.960.000,00	2.600.000,00	3.200.000,00

Totais.....: Quantidade	4	valor	9.720.000,00
Fonte de recursos: Tesouro Municipal	5.832.000,00		
Convênios.....	3.888.000,00		
Outras fontes....	0,00		

TOTAL DO PROGRAMA:	Valor 2014	Valor 2015	Valor 2016	Valor 2017
	1.960.000,00	1.960.000,00	2.600.000,00	3.200.000,00

TOTAL DO EIXO:	Valor 2014	Valor 2015	Valor 2016	Valor 2017
	3.405.000,00	3.607.000,00	4.480.000,00	5.346.000,00

Função: 23 - Comércio e Serviços

Subfunção: 695 - Turismo

Programa: 0501 - Vias e Logradouros Urbanos

ÓRGÃO: 17 - Secretaria de Cultura e Turismo
 UNIDADE ORÇAMENTÁRIA: 17.00 - Secretaria de Cultura e Turismo
 EIXO: 17.00.02 - SOCIAL

VIAS E LOGRADOUROS URBANOS

Ação: 0123 - CONSTRUÇÃO DE INFRA-ESTRUTURA TURISTICA

Unidade de medida: R\$

Região Município	Quant. 2014	Quant. 2015	Quant. 2016	Quant. 2017
	1	1	1	1
Quantidade por ano.....	1	1	1	1
Valor por ano.....	100.000,00	100.000,00	100.000,00	100.000,00
Totais.....: Quantidade	4	valor	400.000,00	
Fonte de recursos: Tesouro Municipal		200.000,00		
Convênios.....		200.000,00		
Outras fontes....		0,00		

TOTAL DO PROGRAMA:	Valor 2014	Valor 2015	Valor 2016	Valor 2017
	100.000,00	100.000,00	100.000,00	100.000,00

Programa: 0705 - Promoção do Turismo
 PROMOÇÃO DO TURISMO

Ação: 0124 - CONSTRUÇÃO, REFORMA E AMPLIAÇÃO DE PARQUES ECOLOGICOS

Unidade de medida: R\$

Região Município	Quant. 2014	Quant. 2015	Quant. 2016	Quant. 2017
	1	1	1	1
Quantidade por ano.....	1	1	1	1
Valor por ano.....	200.000,00	200.000,00	200.000,00	200.000,00
Totais.....: Quantidade	4	valor	800.000,00	
Fonte de recursos: Tesouro Municipal		400.000,00		
Convênios.....		400.000,00		
Outras fontes....		0,00		

Ação: 0125 - APOIO A REALIZAÇÃO DE EVENTOS TURISTICOS

Unidade de medida: R\$

Região Município	Quant. 2014	Quant. 2015	Quant. 2016	Quant. 2017
	1	1	1	1

ÓRGÃO: 17 - Secretaria de Cultura e Turismo
 UNIDADE ORÇAMENTÁRIA: 17.00 - Secretaria de Cultura e Turismo
 EIXO: 17.00.02 - SOCIAL

Quantidade por ano.....	1	1	1	1
Valor por ano.....	5.000,00	5.000,00	5.000,00	5.000,00
Totais.....: Quantidade	4	valor	20.000,00	
Fonte de recursos: Tesouro Municipal		12.000,00		
Convênios.....		8.000,00		
Outras fontes....		0,00		
TOTAL DO PROGRAMA:		Valor 2014	Valor 2015	Valor 2016
		205.000,00	205.000,00	205.000,00
TOTAL DO EIXO:		Valor 2014	Valor 2015	Valor 2016
		305.000,00	305.000,00	305.000,00
TOTAL DA UNIDADE ORÇAMENTÁRIA:		Valor 2014	Valor 2015	Valor 2016
		3.710.000,00	3.912.000,00	4.785.000,00
				5.651.000,00

ÓRGÃO: 18 - Secretaria de Desenvolvimento Agrário
 UNIDADE ORÇAMENTARIA: 18.00 - Secretaria de Desenvolvimento Agrário
 EIXO: 18.00.02 - SOCIAL

Função: 20 - Agricultura

Subfunção: 122 - Administração Geral

Programa: 0052 - Administração Geral
 ADMINISTRAÇÃO GERAL

Ação: 0126 - MANUTENÇÃO DAS ATIVIDADES DA SECRETARIA DE DESENVOLVIMENTO AGRÁRIO

Unidade de medida: R\$

Região	Quant. 2014	Quant. 2015	Quant. 2016	Quant. 2017
Município	1	1	1	1
Quantidade por ano.....	1	1	1	1
Valor por ano.....	1.166.000,00	1.341.000,00	1.542.000,00	1.773.000,00

Totais.....: Quantidade	4	valor	5.822.000,00	
Fonte de recursos: Tesouro Municipal	5.822.000,00			
Convênios.....	0,00			
Outras fontes....	0,00			

TOTAL DO PROGRAMA:	Valor 2014	Valor 2015	Valor 2016	Valor 2017
	1.166.000,00	1.341.000,00	1.542.000,00	1.773.000,00

Subfunção: 601 - Promoção da Produção Vegetal

Programa: 0645 - Amparo ao Pequeno Produtor Agrícola
 AMPARO AO PEQUENO PRODUTOR AGRÍCOLA

Ação: 0155 - MANUTENÇÃO DAS AÇÕES DE CULTIVO DA FLORICULTURA E FRUTICULTURA

Unidade de medida: R\$

Região	Quant. 2014	Quant. 2015	Quant. 2016	Quant. 2017
Município	1	1	1	1
Quantidade por ano.....	1	1	1	1

ÓRGÃO: 18 - Secretaria de Desenvolvimento Agrário
 UNIDADE ORÇAMENTÁRIA: 18.00 - Secretaria de Desenvolvimento Agrário
 EIXO: 18.00.02 - SOCIAL

Valor por ano.....	100.000,00	100.000,00	100.000,00	100.000,00
Totais.....: Quantidade	4	valor	400.000,00	
Fonte de recursos: Tesouro Municipal		400.000,00		
Convênios.....		0,00		
Outras fontes....		0,00		
TOTAL DO PROGRAMA:	Valor 2014	Valor 2015	Valor 2016	Valor 2017
	100.000,00	100.000,00	100.000,00	100.000,00

Subfunção: 603 - Defesa Sanitária Vegetal

Programa: 0645 - Amparo ao Pequeno Produtor Agrícola
 AMPARO AO PEQUENO PRODUTOR AGRICOLA

Ação: 0156 - MANUTENÇÃO DAS AÇÕES DE EDUCAÇÃO SANITARIA E NUTRICIONAL NO MEIO RURAL

Unidade de medida: R\$

Região	Quant. 2014	Quant. 2015	Quant. 2016	Quant. 2017
Município	1	1	1	1

Quantidade por ano.....	1	1	1	1
Valor por ano.....	50.000,00	50.000,00	50.000,00	50.000,00

Totais.....: Quantidade	4	valor	200.000,00	
Fonte de recursos: Tesouro Municipal		200.000,00		
Convênios.....		0,00		
Outras fontes....		0,00		

TOTAL DO PROGRAMA:	Valor 2014	Valor 2015	Valor 2016	Valor 2017
	50.000,00	50.000,00	50.000,00	50.000,00

Subfunção: 605 - Abastecimento

Programa: 0645 - Amparo ao Pequeno Produtor Agrícola
 AMPARO AO PEQUENO PRODUTOR AGRICOLA

Ação: 0157 - MANUTENÇÃO DAS AÇÕES DE ASSISTENCIA TECNICA AOS PEQUENOS PRODUTORES RURAIS

ÓRGÃO: 18 - Secretaria de Desenvolvimento Agrário
 UNIDADE ORÇAMENTÁRIA: 18.00 - Secretaria de Desenvolvimento Agrário
 EIXO: 18.00.02 - SOCIAL

Unidade de medida: R\$

Região	Quant. 2014	Quant. 2015	Quant. 2016	Quant. 2017
Município	1	1	1	1
Quantidade por ano.....	1	1	1	1
Valor por ano.....	200.000,00	200.000,00	200.000,00	200.000,00
Totais.....: Quantidade	4	valor	800.000,00	
Fonte de recursos: Tesouro Municipal		800.000,00		
Convênios.....		0,00		
Outras fontes....		0,00		
TOTAL DO PROGRAMA:	Valor 2014	Valor 2015	Valor 2016	Valor 2017
	200.000,00	200.000,00	200.000,00	200.000,00

Subfunção: 606 - Extensão Rural

Programa: 0668 - Extensão e Cooperativismo Rural
 EXTENSAO A COOPERATIVISMO RURAL

Ação: 0127 - MANUTENÇÃO DAS AÇÕES DE EXTENSÃO E COOPERATIVISMO RURAL E SOLIDARIA

Unidade de medida: R\$

Região	Quant. 2014	Quant. 2015	Quant. 2016	Quant. 2017
Município	1	1	1	1
Quantidade por ano.....	1	1	1	1
Valor por ano.....	25.000,00	25.000,00	25.000,00	25.000,00
Totais.....: Quantidade	4	valor	100.000,00	
Fonte de recursos: Tesouro Municipal		100.000,00		
Convênios.....		0,00		
Outras fontes....		0,00		
TOTAL DO PROGRAMA:	Valor 2014	Valor 2015	Valor 2016	Valor 2017
	25.000,00	25.000,00	25.000,00	25.000,00

Subfunção: 607 - Irrigação

Programa: 0622 - Fortalecimento da Infra-Estrutura Hídrica

ÓRGÃO: 18 - Secretaria de Desenvolvimento Agrário
 UNIDADE ORÇAMENTÁRIA: 18.00 - Secretaria de Desenvolvimento Agrário
 EIXO: 18.00.02 - SOCIAL

FORTALECIMENTO DA INFRA-ESTUTURA HIDRICA

Ação: 0128 - CONSTRUÇÃO, RECUPERAÇÃO DE BARRAGENS, PERFURAÇÃO E EQUIP. POCOS, CISTERNAS

Unidade de medida: R\$

Região Município	Quant. 2014	Quant. 2015	Quant. 2016	Quant. 2017
	1	1	1	1
Quantidade por ano.....	1	1	1	1
Valor por ano.....	50.000,00	50.000,00	50.000,00	50.000,00
Totais.....: Quantidade	4	valor	200.000,00	
Fonte de recursos: Tesouro Municipal		200.000,00		
Convênios.....		0,00		
Outras fontes....		0,00		
TOTAL DO PROGRAMA:	Valor 2014	Valor 2015	Valor 2016	Valor 2017
	50.000,00	50.000,00	50.000,00	50.000,00

Programa: 0645 - Amparo ao Pequeno Produtor Agrícola
 AMPARO AO PEQUENO PRODUTOR AGRICOLA

Ação: 0154 - CONSTRUÇÃO DE BARRAGENS SUBTERRANEAS AO LONGO DO RIO SALAMANCA

Unidade de medida: R\$

Região Município	Quant. 2014	Quant. 2015	Quant. 2016	Quant. 2017
	1	1	1	1
Quantidade por ano.....	1	1	1	1
Valor por ano.....	150.000,00	150.000,00	150.000,00	150.000,00
Totais.....: Quantidade	4	valor	600.000,00	
Fonte de recursos: Tesouro Municipal		600.000,00		
Convênios.....		0,00		
Outras fontes....		0,00		
TOTAL DO PROGRAMA:	Valor 2014	Valor 2015	Valor 2016	Valor 2017
	150.000,00	150.000,00	150.000,00	150.000,00

Subfunção: 608 - Promoção da Produção Agropecuária

Programa: 0645 - Amparo ao Pequeno Produtor Agrícola

ÓRGÃO: 18 - Secretaria de Desenvolvimento Agrário
 UNIDADE ORÇAMENTÁRIA: 18.00 - Secretaria de Desenvolvimento Agrário
 EIXO: 18.00.02 - SOCIAL

AMPARO AO PEQUENO PRODUTOR AGRICOLA

Ação: 0129 - MANUTENÇÃO DAS ATIVIDADES DE APOIO A AGRICULTURA

Unidade de medida: R\$

Região Município	Quant. 2014	Quant. 2015	Quant. 2016	Quant. 2017
	1	1	1	1
Quantidade por ano.....	1	1	1	1
Valor por ano.....	20.000,00	20.000,00	20.000,00	20.000,00
Totais.....: Quantidade	4	valor	80.000,00	
Fonte de recursos: Tesouro Municipal		80.000,00		
Convênios.....		0,00		
Outras fontes....		0,00		
TOTAL DO PROGRAMA:	Valor 2014	Valor 2015	Valor 2016	Valor 2017
	20.000,00	20.000,00	20.000,00	20.000,00

Programa: 0652 - Amparo ao Pequeno Produtor Pecuário
 AMPARO AO PEQUENO PRODUTOR PECUÁRIO

Ação: 0130 - MANUTENÇÃO DAS ATIVIDADES DE APOIO AO SETOR PECUARIO

Unidade de medida: R\$

Região Município	Quant. 2014	Quant. 2015	Quant. 2016	Quant. 2017
	1	1	1	1
Quantidade por ano.....	1	1	1	1
Valor por ano.....	15.000,00	15.000,00	15.000,00	15.000,00
Totais.....: Quantidade	4	valor	60.000,00	
Fonte de recursos: Tesouro Municipal		60.000,00		
Convênios.....		0,00		
Outras fontes....		0,00		
TOTAL DO PROGRAMA:	Valor 2014	Valor 2015	Valor 2016	Valor 2017
	15.000,00	15.000,00	15.000,00	15.000,00

TOTAL DO EIXO:	Valor 2014	Valor 2015	Valor 2016	Valor 2017
	1.776.000,00	1.951.000,00	2.152.000,00	2.383.000,00

ÓRGÃO: 18 - Secretaria de Desenvolvimento Agrário
UNIDADE ORÇAMENTÁRIA: 18.00 - Secretaria de Desenvolvimento Agrário
EIXO: 18.00.02 - SOCIAL

TOTAL DA UNIDADE ORÇAMENTÁRIA:	Valor 2014	Valor 2015	Valor 2016	Valor 2017
	1.776.000,00	1.951.000,00	2.152.000,00	2.383.000,00

ÓRGÃO: 18 - Secretaria de Desenvolvimento Agrário
UNIDADE ORÇAMENTÁRIA: 18.00 - Secretaria de Desenvolvimento Agrário
EIXO: 18.00.02 - SOCIAL

RESUMO POR EIXO:	Valor 2014	Valor 2015	Valor 2016	Valor 2017
SOCIAL	123.260.056,00	143.127.658,00	165.938.925,00	192.123.263,00
GESTAO	17.357.919,00	18.583.013,00	20.028.347,00	21.739.100,00
TOTAL GERAL.....:	140.617.975,00	161.710.671,00	185.967.272,00	213.862.363,00

ÓRGÃO: 00 - Câmara Municipal
 UNIDADE ORÇAMENTÁRIA: 00.00 - Câmara Municipal

Macro objetivo: 01 - PROPORCIONAR AS CONDIÇÕES NECESSARIAS A EXECUÇÃO DA ATIV.

Programa: 0001 - Ação Legislativa
 - DO PODER LEGISLATIVO EM SEU MISTER DE LEGISLAR E FISCALIZAR

AÇÃO LEGISLATIVA

Ação: 0001 - MANUTENÇÃO DAS ATIVIDADES DESENVOLVIDAS PELO PODER LEGISLATIVO

Região Município	Quant. 2014	Quant. 2015	Quant. 2016	Quant. 2017
	1	1	1	1
Quantidade por ano...	1	1	1	1
Valor por ano.....	3.890.935,00	4.000.000,00	4.200.000,00	4.500.000,00
Totais.....: Quantidade	4	valor	16.590.935,00	
Fonte de recursos: Tesouro Municipal	16.590.935,00			
Convênios.....	0,00			
Outras fontes....	0,00			
TOTAL DO PROGRAMA:	Valor 2014	Valor 2015	Valor 2016	Valor 2017
	3.890.935,00	4.000.000,00	4.200.000,00	4.500.000,00
TOTAL DA UNIDADE ORÇAMENTÁRIA:	Valor 2014	Valor 2015	Valor 2016	Valor 2017
	3.890.935,00	4.000.000,00	4.200.000,00	4.500.000,00

ÓRGÃO: 01 - Secretaria de Governo
 UNIDADE ORÇAMENTÁRIA: 01.00 - Secretaria de Governo

Macro objetivo: 25 - VIABILIZAR AS AÇÕES DE ADMINISTRAÇÃO GERAL VISANDO A MANUTEN

Programa: 0052 - Administração Geral
 - ÇÃO E FUNCIONAMENTO DA MAQUINA ADMINISTRATIVA

ADMINISTRAÇÃO GERAL

Ação: 0002 - MANUTENÇÃO DAS ATIVIDADES DA SECRETARIA DE GOVERNO

Região Município	Quant. 2014	Quant. 2015	Quant. 2016	Quant. 2017
	1	1	1	1
Quantidade por ano...	1	1	1	1
Valor por ano.....	1.334.000,00	1.434.000,00	1.541.500,00	1.657.000,00

Totais.....: Quantidade	4	valor	5.966.500,00	
Fonte de recursos: Tesouro Municipal		5.966.500,00		
Convênios.....		0,00		
Outras fontes....		0,00		

TOTAL DO PROGRAMA:	valor 2014	valor 2015	valor 2016	valor 2017
	1.334.000,00	1.434.000,00	1.541.500,00	1.657.000,00

TOTAL DA UNIDADE ORÇAMENTÁRIA:	valor 2014	valor 2015	valor 2016	valor 2017
	1.334.000,00	1.434.000,00	1.541.500,00	1.657.000,00

ÓRGÃO: 02 - Procuradoria Geral do Município
 UNIDADE ORÇAMENTÁRIA: 02.00 - Procuradoria Geral do Município

Macro objetivo: 29 - POSSIBILITAR A EXECUÇÃO DAS AÇÕES DESTINADAS AO SERVIÇO JURI

Programa: 0010 - Defesa da Ordem Jurídica
 - DICO DE INTERESSE DA ADMINISTRAÇÃO MUNICIPAL

DEFESA DA ORDEM JURIDICA

Ação: 0003 - MANUTENÇÃO DAS ATIVIDADES DESENVOLVIDAS PELA PROCURADORIA GERAL DO MUNICIPIO

Região Município	Quant. 2014 1	Quant. 2015 1	Quant. 2016 1	Quant. 2017 1
Quantidade por ano...	1	1	1	1
Valor por ano.....	650.000,00	650.000,00	650.000,00	650.000,00
Totais.....: Quantidade	4	valor	2.600.000,00	
Fonte de recursos: Tesouro Municipal	2.600.000,00			
Convênios.....	0,00			
Outras fontes....	0,00			
TOTAL DO PROGRAMA:	Valor 2014 650.000,00	Valor 2015 650.000,00	Valor 2016 650.000,00	Valor 2017 650.000,00
TOTAL DA UNIDADE ORÇAMENTÁRIA:	Valor 2014 650.000,00	Valor 2015 650.000,00	Valor 2016 650.000,00	Valor 2017 650.000,00

ÓRGÃO: 03 - Secretaria de Administração
 UNIDADE ORÇAMENTARIA: 03.00 - Secretaria de Administração

Macro objetivo: 25 - VIABILIZAR AS AÇÕES DE ADMINISTRAÇÃO GERAL VISANDO A MANUTEN

Programa: 0052 - Administração Geral
 - ÇÃO E FUNCIONAMENTO DA MAQUINA ADMINISTRATIVA

ADMINISTRAÇÃO GERAL

Ação: 0004 - MANUTENÇÃO DAS ATIVIDADES DESENVOLVIDAS PELA SECRETARIA NA AREA DE ADMINISTRACAO

Região Município	Quant. 2014	Quant. 2015	Quant. 2016	Quant. 2017
	1	1	1	1
Quantidade por ano...	1	1	1	1
Valor por ano.....	3.448.907,00	3.707.575,00	3.985.643,00	4.284.566,00
Totais.....: Quantidade	4	valor	15.426.691,00	
Fonte de recursos: Tesouro Municipal		15.426.691,00		
Convênios.....		0,00		
Outras fontes....		0,00		

Ação: 0005 - GERENCIAMENTO DO PATRIMONIO PUBLICO MUNICIPAL

Região Município	Quant. 2014	Quant. 2015	Quant. 2016	Quant. 2017
	1	1	1	1
Quantidade por ano...	1	1	1	1
Valor por ano.....	35.000,00	37.000,00	40.000,00	43.000,00
Totais.....: Quantidade	4	valor	155.000,00	
Fonte de recursos: Tesouro Municipal		155.000,00		
Convênios.....		0,00		
Outras fontes....		0,00		

Ação: 0006 - MANUTENÇÃO DO DEPARTAMENTO DE RECURSOS HUMANOS

Região Município	Quant. 2014	Quant. 2015	Quant. 2016	Quant. 2017
	1	1	1	1
Quantidade por ano...	1	1	1	1
Valor por ano.....	5.000,00	6.000,00	7.000,00	8.000,00
Totais.....: Quantidade	4	valor	26.000,00	
Fonte de recursos: Tesouro Municipal		26.000,00		
Convênios.....		0,00		
Outras fontes....		0,00		

TOTAL DO PROGRAMA:	Valor 2014	Valor 2015	Valor 2016	Valor 2017
	3.488.907,00	3.750.575,00	4.032.643,00	4.335.566,00

ÓRGÃO: 03 - Secretaria de Administração
UNIDADE ORÇAMENTARIA: 03.00 - Secretaria de Administração

TOTAL DA UNIDADE ORÇAMENTÁRIA:	Valor 2014	Valor 2015	Valor 2016	Valor 2017
	3.488.907,00	3.750.575,00	4.032.643,00	4.335.566,00

ÓRGÃO: 04 - Controladoria Geral do Município
 UNIDADE ORÇAMENTÁRIA: 04.00 - Controladoria Geral do Município

Macro objetivo: 25 - VIABILIZAR AS AÇÕES DE ADMINISTRAÇÃO GERAL VISANDO A MANUTEN

Programa: 0052 - Administração Geral
 - ÇÃO E FUNCIONAMENTO DA MAQUINA ADMINISTRATIVA

ADMINISTRAÇÃO GERAL

Ação: 0007 - MANUTENÇÃO DAS ATIVIDADES DESENVOLVIDAS PELA CONTROLADORIA GERAL DO MUNICIPIO

Região Município	Quant. 2014	Quant. 2015	Quant. 2016	Quant. 2017
	1	1	1	1
Quantidade por ano...	1	1	1	1
Valor por ano.....	100.000,00	107.000,00	115.000,00	118.000,00

Totais.....: Quantidade	4	valor	440.000,00	
Fonte de recursos: Tesouro Municipal		440.000,00		
Convênios.....		0,00		
Outras fontes....		0,00		

TOTAL DO PROGRAMA:	Valor 2014	Valor 2015	Valor 2016	Valor 2017
	100.000,00	107.000,00	115.000,00	118.000,00

TOTAL DA UNIDADE ORÇAMENTÁRIA:	Valor 2014	Valor 2015	Valor 2016	Valor 2017
	100.000,00	107.000,00	115.000,00	118.000,00

ÓRGÃO: 06 - Sec. do Trabalho e Desenv. Social
 UNIDADE ORÇAMENTÁRIA: 06.00 - Fundo Mun. de Assistência Social - Fmas

Macro objetivo: 17 - POSSIBILITAR ATENDIMENTO AS PESSOAS DA COMUNIDADE ATRAVES DO

Programa: 0025 - PAIF/Estado - Manutenção dos Cras
 - 5 CRAS

PROGRAMA DO PAIF/ESTADO - MANUTENÇÃO DOS CRAS

Ação: 0185 - MANUTENÇÃO DO CRAS COM FINANCIAMENTO DO ESTADO

Região Município	Quant. 2014	Quant. 2015	Quant. 2016	Quant. 2017
	1	1	1	1
Quantidade por ano...	1	1	1	1
Valor por ano.....	50.000,00	50.000,00	50.000,00	50.000,00
Totais.....: Quantidade	4	valor	200.000,00	
Fonte de recursos: Tesouro Municipal		0,00		
Convênios.....		200.000,00		
Outras fontes....		0,00		
TOTAL DO PROGRAMA:	Valor 2014	Valor 2015	Valor 2016	Valor 2017
	50.000,00	50.000,00	50.000,00	50.000,00

Macro objetivo: 17 - POSSIBILITAR ATENDIMENTO AS PESSOAS DA COMUNIDADE ATRAVES DO

Programa: 0026 - PAIF/União - Manutenção do Cras
 - 5 CRAS

MANUTENÇÃO DO PAIF/UNIÃO - MANUTENÇÃO DO CRAS

Ação: 0186 - MANUTENÇÃO DO CRAS EM GERAL

Região Município	Quant. 2014	Quant. 2015	Quant. 2016	Quant. 2017
	1	1	1	1
Quantidade por ano...	1	1	1	1
Valor por ano.....	230.000,00	230.000,00	230.000,00	230.000,00
Totais.....: Quantidade	4	valor	920.000,00	
Fonte de recursos: Tesouro Municipal		0,00		
Convênios.....		920.000,00		
Outras fontes....		0,00		

Ação: 0208 - CONSTRUÇÃO E IMPLANTAÇÃO DO CRAS

ÓRGÃO: 06 - Sec. do Trabalho e Desenv. Social
 UNIDADE ORÇAMENTÁRIA: 06.00 - Fundo Mun. de Assistência Social - Fmas

Região Município	Quant. 2014 1	Quant. 2015 1	Quant. 2016 1	Quant. 2017 1
Quantidade por ano...	1	1	1	1
Valor por ano.....	300.000,00	300.000,00	300.000,00	300.000,00
Totais.....: Quantidade	4	valor	1.200.000,00	
Fonte de recursos: Tesouro Municipal		0,00		
Convênios.....	1.200.000,00			
Outras fontes....		0,00		
TOTAL DO PROGRAMA:	Valor 2014 530.000,00	Valor 2015 530.000,00	Valor 2016 530.000,00	Valor 2017 530.000,00
TOTAL DA UNIDADE ORÇAMENTÁRIA:	Valor 2014 580.000,00	Valor 2015 580.000,00	Valor 2016 580.000,00	Valor 2017 580.000,00

ÓRGÃO: 06 - Sec. do Trabalho e Desenv. Social
 UNIDADE ORÇAMENTARIA: 06.00 - Fundo Mun. de Assistência Social - Fmas

Macro objetivo: 19 - VIABILIZAR A EXECUÇÃO DE AÇÕES VOLTADAS AO ATENDIMENTO DAS P

Programa: 0027 - Programa Igd/Bolsa Família
 - ESSOAS ASSISTIDAS PELO PROGRAMA BOLSA FAMILIA

MANUTENÇÃO PROGRAMA IGD/BOLSA FAMILIA

Ação: 0193 - GESTÃO DA BOLSA FAMILIA - IGD/PBF

Região Município	Quant. 2014	Quant. 2015	Quant. 2016	Quant. 2017
	1	1	1	1
Quantidade por ano...	1	1	1	1
Valor por ano.....	300.000,00	300.000,00	300.000,00	300.000,00
Totais.....: Quantidade	4	valor	1.200.000,00	
Fonte de recursos: Tesouro Municipal		0,00		
Convênios.....	1.200.000,00	0,00		
Outras fontes....		0,00		

Ação: 0207 - REFORMA E AMPLIAÇÃO DA SALA DE COORDENAÇÃO DO BOLSA FAMILIA

Região Município	Quant. 2014	Quant. 2015	Quant. 2016	Quant. 2017
	1	1	1	1
Quantidade por ano...	1	1	1	1
Valor por ano.....	50.000,00	50.000,00	50.000,00	50.000,00
Totais.....: Quantidade	4	valor	200.000,00	
Fonte de recursos: Tesouro Municipal		0,00		
Convênios.....	200.000,00	0,00		
Outras fontes....		0,00		

TOTAL DO PROGRAMA:	Valor 2014	Valor 2015	Valor 2016	Valor 2017
	350.000,00	350.000,00	350.000,00	350.000,00

Macro objetivo: 19 - VIABILIZAR A EXECUÇÃO DE AÇÕES VOLTADAS AO ATENDIMENTO DAS P

Programa: 0028 - Programa Igd/Suas
 - ESSOAS ASSISTIDAS PELO PROGRAMA BOLSA FAMILIA

MANUTENÇÃO DO PROGRAMA IGD/SUAS

Ação: 0194 - APRIMORAMENTO DA GESTÃO DO IGD/SUAS

ÓRGÃO: 06 - Sec. do Trabalho e Desenv. Social
 UNIDADE ORÇAMENTÁRIA: 06.00 - Fundo Mun. de Assistência Social - Fmas

Região Município	Quant. 2014 1	Quant. 2015 1	Quant. 2016 1	Quant. 2017 1
Quantidade por ano...	1	1	1	1
Valor por ano.....	50.000,00	50.000,00	50.000,00	50.000,00
Totais.....: Quantidade	4	valor	200.000,00	
Fonte de recursos: Tesouro Municipal		0,00		
Convênios.....	200.000,00			
Outras fontes....		0,00		
TOTAL DO PROGRAMA:	valor 2014 50.000,00	valor 2015 50.000,00	valor 2016 50.000,00	valor 2017 50.000,00
TOTAL DA UNIDADE ORÇAMENTÁRIA:	valor 2014 400.000,00	valor 2015 400.000,00	valor 2016 400.000,00	valor 2017 400.000,00

ÓRGÃO: 06 - Sec. do Trabalho e Desenv. Social
 UNIDADE ORÇAMENTARIA: 06.00 - Fundo Mun. de Assistência Social - Fmas

Macro objetivo: 20 - VIABILIZAR A EFETIVAÇÃO DE AÇÕES VOLTADAS A GESTÃO DO SISTEM

Programa: 0125 - Assistência a Comunidades
 - A UNICO DE ASSISTENCIA SOCIAL

ASSISTENCIA A COMUNIDADES

Ação: 0013 - IMPLANTAÇÃO DE COZINHA COMUNITARIA

Região	Quant. 2014	Quant. 2015	Quant. 2016	Quant. 2017
Município	1	1	1	1
Quantidade por ano...	1	1	1	1
Valor por ano.....	125.000,00	125.000,00	125.000,00	125.000,00
Totais.....: Quantidade	4	valor	500.000,00	
Fonte de recursos: Tesouro Municipal		0,00		
Convênios.....	500.000,00			
Outras fontes....		0,00		

Ação: 0015 - PROGRAMA DE ATENDIMENTO AS POPULAÇÕES CARENTES DO MUNICIPIO

Região	Quant. 2014	Quant. 2015	Quant. 2016	Quant. 2017
Município	1	1	1	1
Quantidade por ano...	1	1	1	1
Valor por ano.....	3.500,00	3.902,00	3.500,00	3.500,00
Totais.....: Quantidade	4	valor	14.402,00	
Fonte de recursos: Tesouro Municipal		0,00		
Convênios.....	14.402,00			
Outras fontes....		0,00		

Ação: 0016 - ASSISTENCIA A FAMILIAS CARENTES EM SITUAÇÃO DE RISCO SOCIAL

Região	Quant. 2014	Quant. 2015	Quant. 2016	Quant. 2017
Município	1	1	1	1
Quantidade por ano...	1	1	1	1
Valor por ano.....	65.000,00	80.000,00	90.000,00	100.000,00
Totais.....: Quantidade	4	valor	335.000,00	
Fonte de recursos: Tesouro Municipal		0,00		
Convênios.....	335.000,00			
Outras fontes....		0,00		

Ação: 0017 - PROMOÇÃO E DEFESA DOS DIREITOS DA MULHER

ÓRGÃO: 06 - Sec. do Trabalho e Desenv. Social
 UNIDADE ORÇAMENTÁRIA: 06.00 - Fundo Mun. de Assistência Social - Fmas

Região Município	Quant. 2014 1	Quant. 2015 1	Quant. 2016 1	Quant. 2017 1
Quantidade por ano...	1	1	1	1
Valor por ano.....	25.000,00	25.000,00	25.000,00	25.000,00
Totais.....: Quantidade	4	valor	100.000,00	
Fonte de recursos: Tesouro Municipal		0,00		
Convênios.....	100.000,00			
Outras fontes....		0,00		
Ação: 0020 - PROGRAMA CASA DE ACOLHIMENTO				
Região Município	Quant. 2014 1	Quant. 2015 1	Quant. 2016 1	Quant. 2017 1
Quantidade por ano...	1	1	1	1
Valor por ano.....	220.000,00	240.000,00	260.000,00	300.000,00
Totais.....: Quantidade	4	valor	1.020.000,00	
Fonte de recursos: Tesouro Municipal		0,00		
Convênios.....	1.020.000,00			
Outras fontes....		0,00		
Ação: 0189 - PROTEÇÃO SOCIAL BASICA - INVESTIMENTO CIDADÃ.				
Região Município	Quant. 2014 1	Quant. 2015 1	Quant. 2016 1	Quant. 2017 1
Quantidade por ano...	1	1	1	1
Valor por ano.....	25.000,00	25.000,00	25.000,00	25.000,00
Totais.....: Quantidade	4	valor	100.000,00	
Fonte de recursos: Tesouro Municipal		0,00		
Convênios.....	100.000,00			
Outras fontes....		0,00		
Ação: 0190 - PROTEÇÃO SOCIAL BASICA - ESTAÇÃO FAMILIA				
Região Município	Quant. 2014 1	Quant. 2015 1	Quant. 2016 1	Quant. 2017 1
Quantidade por ano...	1	1	1	1
Valor por ano.....	20.000,00	20.000,00	20.000,00	20.000,00
Totais.....: Quantidade	4	valor	80.000,00	

ÓRGÃO: 06 - Sec. do Trabalho e Desenv. Social
 UNIDADE ORÇAMENTARIA: 06.00 - Fundo Mun. de Assistência Social - Fmas

Fonte de recursos: Tesouro Municipal 0,00
 Convênios..... 80.000,00
 Outras fontes.... 0,00

Ação: 0197 - MANUTENÇÃO DO PROGRAMA ACESSUAS - PRONATEC

Região	Quant. 2014	Quant. 2015	Quant. 2016	Quant. 2017
Município	1	1	1	1
Quantidade por ano...	1	1	1	1
Valor por ano.....	15.000,00	15.000,00	15.000,00	15.000,00

Totais.....: Quantidade 4 valor 60.000,00
 Fonte de recursos: Tesouro Municipal 0,00
 Convênios..... 60.000,00
 Outras fontes.... 0,00

Ação: 0198 - MANUTENÇÃO DA ALTA COMPLEXIDADE PAC I

Região	Quant. 2014	Quant. 2015	Quant. 2016	Quant. 2017
Município	1	1	1	1
Quantidade por ano...	1	1	1	1
Valor por ano.....	30.000,00	30.000,00	30.000,00	30.000,00

Totais.....: Quantidade 4 valor 120.000,00
 Fonte de recursos: Tesouro Municipal 0,00
 Convênios..... 120.000,00
 Outras fontes.... 0,00

Ação: 0199 - REALIZAÇÃO DE CONFERENCIAS DO MUNICIPIO

Região	Quant. 2014	Quant. 2015	Quant. 2016	Quant. 2017
Município	1	1	1	1
Quantidade por ano...	1	1	1	1
Valor por ano.....	10.000,00	10.000,00	10.000,00	10.000,00

Totais.....: Quantidade 4 valor 40.000,00
 Fonte de recursos: Tesouro Municipal 40.000,00
 Convênios..... 0,00
 Outras fontes.... 0,00

TOTAL DO PROGRAMA:	Valor 2014	Valor 2015	Valor 2016	Valor 2017
	538.500,00	573.902,00	603.500,00	653.500,00

ÓRGÃO: 06 - Sec. do Trabalho e Desenv. Social
UNIDADE ORÇAMENTÁRIA: 06.00 - Fundo Mun. de Assistência Social - Fmas

TOTAL DA UNIDADE ORÇAMENTÁRIA:	valor 2014	valor 2015	valor 2016	valor 2017
	538.500,00	573.902,00	603.500,00	653.500,00

ÓRGÃO: 06 - Sec. do Trabalho e Desenv. Social
 UNIDADE ORÇAMENTÁRIA: 06.00 - Fundo Mun. de Assistência Social - Fmas

Macro objetivo: 21 - VIABILIZAR ATENDIMENTO AS FAMILIAS ASSISTIDAS PELO CREAS

Programa: 0053 - Creas/Paef

MANUTENÇÃO DO PROGRAMA CREAS/PAEF

Ação: 0196 - MANUTENÇÃO DO CREAS/PAEF

Região Município	Quant. 2014	Quant. 2015	Quant. 2016	Quant. 2017
	1	1	1	1
Quantidade por ano...	1	1	1	1
Valor por ano.....	150.000,00	150.000,00	150.000,00	150.000,00
Totais.....: Quantidade	4	valor	600.000,00	
Fonte de recursos: Tesouro Municipal		0,00		
Convênios.....	600.000,00			
Outras fontes....		0,00		

Ação: 0209 - CONSTRUÇÃO E IMPLANTAÇÃO DO CREAS

Região Município	Quant. 2014	Quant. 2015	Quant. 2016	Quant. 2017
	1	1	1	1
Quantidade por ano...	1	1	1	1
Valor por ano.....	300.000,00	300.000,00	300.000,00	300.000,00
Totais.....: Quantidade	4	valor	1.200.000,00	
Fonte de recursos: Tesouro Municipal		0,00		
Convênios.....	1.200.000,00			
Outras fontes....		0,00		

TOTAL DO PROGRAMA:	Valor 2014 450.000,00	Valor 2015 450.000,00	Valor 2016 450.000,00	Valor 2017 450.000,00
--------------------	--------------------------	--------------------------	--------------------------	--------------------------

TOTAL DA UNIDADE ORÇAMENTÁRIA:	Valor 2014 450.000,00	Valor 2015 450.000,00	Valor 2016 450.000,00	Valor 2017 450.000,00
--------------------------------	--------------------------	--------------------------	--------------------------	--------------------------

ÓRGÃO: 06 - Sec. do Trabalho e Desenv. Social
 UNIDADE ORÇAMENTÁRIA: 06.00 - Fundo Mun. de Assistência Social - Fmas

Macro objetivo: 22 - POSSIBILITAR AÇÕES VOLTADAS PARA O FORTALECIMENTO DE VINCULO

Programa: 0120 - Amparo Assistencial ao Idoso
 - S FAMILIAR, NOTADAMENTE CRIANÇAS E IDOSOS

AMPARO ASSISTENCIAL AO IDOSO

Ação: 0009 - GARANTIR ASSISTENCIA PSICOSOCIAL DA POPULAÇÃO DE TERCEIRA IDADE

Região Município	Quant. 2014	Quant. 2015	Quant. 2016	Quant. 2017
	1	1	1	1
Quantidade por ano...	1	1	1	1
Valor por ano.....	3.000,00	3.100,00	3.200,00	3.300,00
Totais.....: Quantidade	4	valor	12.600,00	
Fonte de recursos: Tesouro Municipal		12.600,00		
Convênios.....		0,00		
Outras fontes....		0,00		

Ação: 0188 - SUBVENÇÃO SOCIAL PARA AÇÕES DE ASSISTENCIA AO IDOSO

Região Município	Quant. 2014	Quant. 2015	Quant. 2016	Quant. 2017
	1	1	1	1
Quantidade por ano...	1	1	1	1
Valor por ano.....	25.000,00	25.000,00	25.000,00	25.000,00
Totais.....: Quantidade	4	valor	100.000,00	
Fonte de recursos: Tesouro Municipal		0,00		
Convênios.....		100.000,00		
Outras fontes....		0,00		

Ação: 0192 - FORTALECIMENTO DE VINCULOS (IDOSO)

Região Município	Quant. 2014	Quant. 2015	Quant. 2016	Quant. 2017
	1	1	1	1
Quantidade por ano...	1	1	1	1
Valor por ano.....	50.000,00	50.000,00	50.000,00	50.000,00
Totais.....: Quantidade	4	valor	200.000,00	
Fonte de recursos: Tesouro Municipal		0,00		
Convênios.....		200.000,00		
Outras fontes....		0,00		

TOTAL DO PROGRAMA:	valor 2014	valor 2015	valor 2016	valor 2017
	78.000,00	78.100,00	78.200,00	78.300,00

ÓRGÃO: 06 - Sec. do Trabalho e Desenv. Social
 UNIDADE ORÇAMENTARIA: 06.00 - Fundo Mun. de Assistência Social - Fmas

Macro objetivo: 22 - POSSIBILITAR AÇÕES VOLTADAS PARA O FORTALECIMENTO DE VINCULO

Programa: 0122 - Amparo Assistencial a Criança e ao Adolescente
 - S FAMILIAR, NOTADAMENTE CRIANÇAS E IDOSOS

AMPARO ASSISTENCIAL A CRIANÇA E AO ADOLESCENTE

Ação: 0010 - APOIO A ENTIDADE DE ASSISTENCIA A PESSOAS PORTADORAS DE DEFICIENCIAS

Região Município	Quant. 2014	Quant. 2015	Quant. 2016	Quant. 2017
	1	1	1	1
Quantidade por ano...	1	1	1	1
Valor por ano.....	40.000,00	43.000,00	46.000,00	50.000,00
Totais.....: Quantidade	4	valor	179.000,00	
Fonte de recursos: Tesouro Municipal		0,00		
Convênios.....	179.000,00			
Outras fontes....		0,00		

Ação: 0011 - MANUTENÇÃO DAS ATIVIDADES DO PROJovem ADOLESCENTE

Região Município	Quant. 2014	Quant. 2015	Quant. 2016	Quant. 2017
	1	1	1	1
Quantidade por ano...	1	1	1	1
Valor por ano.....	270.000,00	300.000,00	310.000,00	320.000,00
Totais.....: Quantidade	4	valor	1.200.000,00	
Fonte de recursos: Tesouro Municipal		0,00		
Convênios.....	1.200.000,00			
Outras fontes....		0,00		

Ação: 0191 - FORTALECIMENTO DE VINCULOS (06 A 6 ANOS)

Região Município	Quant. 2014	Quant. 2015	Quant. 2016	Quant. 2017
	1	1	1	1
Quantidade por ano...	1	1	1	1
Valor por ano.....	50.000,00	50.000,00	50.000,00	50.000,00
Totais.....: Quantidade	4	valor	200.000,00	
Fonte de recursos: Tesouro Municipal		0,00		
Convênios.....	200.000,00			
Outras fontes....		0,00		

Ação: 0200 - MANUTENÇÃO DO SERVIÇO DE CONVIVENCIA E FORTALECIMENTO DE VINCULOS PARA JOVENS DE 15 A 17

ÓRGÃO: 06 - Sec. do Trabalho e Desenv. Social
 UNIDADE ORÇAMENTÁRIA: 06.00 - Fundo Mun. de Assistência Social - Fmas

ANOS				
Região Município	Quant. 2014	Quant. 2015	Quant. 2016	Quant. 2017
	1	1	1	1
Quantidade por ano...	1	1	1	1
Valor por ano.....	50.000,00	50.000,00	50.000,00	50.000,00
Totais.....: Quantidade	4	valor	200.000,00	
Fonte de recursos: Tesouro Municipal		0,00		
Convênios.....	200.000,00			
Outras fontes....		0,00		
TOTAL DO PROGRAMA:	Valor 2014 410.000,00	Valor 2015 443.000,00	Valor 2016 456.000,00	Valor 2017 470.000,00
TOTAL DA UNIDADE ORÇAMENTÁRIA:	Valor 2014 488.000,00	Valor 2015 521.100,00	Valor 2016 534.200,00	Valor 2017 548.300,00

ÓRGÃO: 06 - Sec. do Trabalho e Desenv. Social
 UNIDADE ORÇAMENTÁRIA: 06.00 - Fundo Mun. de Assistência Social - Fmas

Macro objetivo: 24 - VIABILIZAR EXECUÇÃO DE AÇÕES VISANDO ATENDIMENTO DE BENEFICIO

Programa: 0030 - Programa de Benefícios Eventuais
 - S EVENTUAIS AS PESSOAS CARENTES

MANUTENÇÃO DO PROGRAMA DE BENEFICIOS EVENTUAIS

Ação: 0195 - GESTÃO DOS BENEFICIOS EVENTUAIS - BE

Região Município	Quant. 2014	Quant. 2015	Quant. 2016	Quant. 2017
	1	1	1	1
Quantidade por ano...	1	1	1	1
Valor por ano.....	100.000,00	100.000,00	100.000,00	100.000,00

Totais.....: Quantidade	4	valor	400.000,00
Fonte de recursos: Tesouro Municipal		0,00	
Convênios.....	400.000,00		
Outras fontes....		0,00	

TOTAL DO PROGRAMA:	Valor 2014	Valor 2015	Valor 2016	Valor 2017
	100.000,00	100.000,00	100.000,00	100.000,00

TOTAL DA UNIDADE ORÇAMENTÁRIA:	Valor 2014	Valor 2015	Valor 2016	Valor 2017
	100.000,00	100.000,00	100.000,00	100.000,00

ÓRGÃO: 06 - Sec. do Trabalho e Desenv. Social
 UNIDADE ORÇAMENTÁRIA: 06.00 - Fundo Mun. de Assistência Social - Fmas

Macro objetivo: 25 - VIABILIZAR AS AÇÕES DE ADMINISTRAÇÃO GERAL VISANDO A MANUTEN

Programa: 0052 - Administração Geral
 - ÇÃO E FUNCIONAMENTO DA MAQUINA ADMINISTRATIVA

ADMINISTRAÇÃO GERAL

Ação: 0008 - MANUTENÇÃO DAS ATIVIDADES ADMINISTRATIVA DO FUNDO MUN. DE ASSIS. SOCIAL - FMAS

Região Município	Quant. 2014	Quant. 2015	Quant. 2016	Quant. 2017
	1	1	1	1
Quantidade por ano...	1	1	1	1
Valor por ano.....	2.000.000,00	2.140.000,00	2.300.000,00	2.500.000,00
Totais.....: Quantidade	4	valor	8.940.000,00	
Fonte de recursos: Tesouro Municipal	8.940.000,00			
Convênios.....	0,00			
Outras fontes....	0,00			

TOTAL DO PROGRAMA:	valor 2014	valor 2015	valor 2016	valor 2017
	2.000.000,00	2.140.000,00	2.300.000,00	2.500.000,00

TOTAL DA UNIDADE ORÇAMENTÁRIA:	valor 2014	valor 2015	valor 2016	valor 2017
	2.000.000,00	2.140.000,00	2.300.000,00	2.500.000,00

ÓRGÃO: 06 - Sec. do Trabalho e Desenv. Social
 UNIDADE ORÇAMENTÁRIA: 06.00 - Fundo Mun. de Assistência Social - Fmas

Macro objetivo: 26 - PROPICIAR AS CONDIÇÕES E EXECUÇÃO DE AÇÕES DIRECIONADAS A RE

Programa: 0515 - Habitações Urbanas
 - ALIZAÇÃO DE EDIFICAÇÕES PUBLICAS

HABITAÇÕES URBANAS

Ação: 0022 - ASSEGURAR MELHORIAS SANITARIAS DOMICILIARES

Região Município	Quant. 2014	Quant. 2015	Quant. 2016	Quant. 2017
	1	1	1	1
Quantidade por ano...	1	1	1	1
Valor por ano.....	150.000,00	160.000,00	200.000,00	230.000,00
Totais.....: Quantidade	4	valor	740.000,00	
Fonte de recursos: Tesouro Municipal		0,00		
Convênios.....		740.000,00		
Outras fontes....		0,00		

Ação: 0023 - PROGRAMA DE HABITAÇÕES URBANAS

Região Município	Quant. 2014	Quant. 2015	Quant. 2016	Quant. 2017
	1	1	1	1
Quantidade por ano...	1	1	1	1
Valor por ano.....	130.000,00	130.000,00	130.000,00	130.000,00
Totais.....: Quantidade	4	valor	520.000,00	
Fonte de recursos: Tesouro Municipal		0,00		
Convênios.....		520.000,00		
Outras fontes....		0,00		

TOTAL DO PROGRAMA:	Valor 2014	Valor 2015	Valor 2016	Valor 2017
	280.000,00	290.000,00	330.000,00	360.000,00

Macro objetivo: 26 - PROPICIAR AS CONDIÇÕES E EXECUÇÃO DE AÇÕES DIRECIONADAS A RE

Programa: 0518 - Melhorias de Condições de Habitações Rurais
 - ALIZAÇÃO DE EDIFICAÇÕES PUBLICAS

MELHORIAS DE CONDIÇÕES DE HABITAÇÕES RURAIS

Ação: 0021 - PROGRAMA DE MELHORIA DE HABITAÇÕES RURAIS

ÓRGÃO: 06 - Sec. do Trabalho e Desenv. Social
 UNIDADE ORÇAMENTÁRIA: 06.00 - Fundo Mun. de Assistência Social - Fmas

Região	Quant. 2014	Quant. 2015	Quant. 2016	Quant. 2017
Município	1	1	1	1
Quantidade por ano...	1	1	1	1
Valor por ano.....	10.000,00	10.000,00	10.000,00	10.000,00
Totais.....: Quantidade	4	valor	40.000,00	
Fonte de recursos: Tesouro Municipal		0,00		
Convênios.....		40.000,00		
Outras fontes....		0,00		
TOTAL DO PROGRAMA:	Valor 2014	Valor 2015	Valor 2016	valor 2017
	10.000,00	10.000,00	10.000,00	10.000,00
TOTAL DA UNIDADE ORÇAMENTÁRIA:	Valor 2014	Valor 2015	Valor 2016	Valor 2017
	290.000,00	300.000,00	340.000,00	370.000,00

ÓRGÃO: 06 - Sec. do Trabalho e Desenv. Social
 UNIDADE ORÇAMENTÁRIA: 06.00 - Fundo Mun. de Assistência Social - Fmas

Macro objetivo: 41 - VIABILIZAR AÇÕES VISANDO A ERRADICAÇÃO DO TRABALHO INFANTIL

Programa: 0123 - Erradicação do Trabalho Infantil

ERRADICAÇÃO DO TRABALHO INFANTIL

Ação: 0187 - MANUTENÇÃO DO PROGRAMA DE ERRADICAÇÃO DO TRABALHO INFANTIL

Região Município	Quant. 2014	Quant. 2015	Quant. 2016	Quant. 2017
	1	1	1	1
Quantidade por ano...	1	1	1	1
Valor por ano.....	35.000,00	35.000,00	35.000,00	35.000,00

Totais.....: Quantidade	4	valor	140.000,00	
Fonte de recursos: Tesouro Municipal		0,00		
Convênios.....		140.000,00		
Outras fontes....		0,00		

TOTAL DO PROGRAMA:	valor 2014	valor 2015	valor 2016	valor 2017
	35.000,00	35.000,00	35.000,00	35.000,00

TOTAL DA UNIDADE ORÇAMENTÁRIA:	valor 2014	valor 2015	valor 2016	valor 2017
	35.000,00	35.000,00	35.000,00	35.000,00

ÓRGÃO: 06 - Sec. do Trabalho e Desenv. Social
 UNIDADE ORÇAMENTÁRIA: 06.01 - Fundo Mun.Direitos da Criança e Adolesc.

Macro objetivo: 22 - POSSIBILITAR AÇÕES VOLTADAS PARA O FORTALECIMENTO DE VINCULO

Programa: 0122 - Amparo Assistencial a Criança e ao Adolescente
 - S FAMILIAR, NOTADAMENTE CRIANÇAS E IDOSOS

AMPARO ASSISTENCIAL A CRIANÇA E AO ADOLESCENTE

Ação: 0025 - MANUTENÇÃO DO PROGRAMA DE ATENDIMENTO A CRIANÇA E AO ADOLESCENTE

Região	Quant. 2014	Quant. 2015	Quant. 2016	Quant. 2017
Município	1	1	1	1
Quantidade por ano...	1	1	1	1
Valor por ano.....	25.000,00	25.000,00	25.000,00	25.000,00
Totais.....: Quantidade	4	valor	100.000,00	
Fonte de recursos: Tesouro Municipal		0,00		
Convênios.....		100.000,00		
Outras fontes....		0,00		

Ação: 0026 - GESTÃO DOS SERVIÇOS DE PROTEÇÃO SOCIAL E VALORIZAÇÃO DA INFANCIA E DA JUVENTUDE

Região	Quant. 2014	Quant. 2015	Quant. 2016	Quant. 2017
Município	1	1	1	1
Quantidade por ano...	1	1	1	1
Valor por ano.....	50.000,00	55.000,00	60.000,00	65.000,00
Totais.....: Quantidade	4	valor	230.000,00	
Fonte de recursos: Tesouro Municipal		0,00		
Convênios.....		230.000,00		
Outras fontes....		0,00		

Ação: 0028 - INCENTIVO A CULTURA LOCAL PARA CRIANÇAS E ADOLESCENTES

Região	Quant. 2014	Quant. 2015	Quant. 2016	Quant. 2017
Município	1	1	1	1
Quantidade por ano...	1	1	1	1
Valor por ano.....	50.000,00	50.000,00	50.000,00	50.000,00
Totais.....: Quantidade	4	valor	200.000,00	
Fonte de recursos: Tesouro Municipal		60.000,00		
Convênios.....		140.000,00		
Outras fontes....		0,00		

Ação: 0029 - MANUTENÇÃO DO CONSELHO TUTELAR

ÓRGÃO: 06 - Sec. do Trabalho e Desenv. Social
 UNIDADE ORÇAMENTARIA: 06.01 - Fundo Mun.Direitos da Criança e Adolesc.

Região Município	Quant. 2014 1	Quant. 2015 1	Quant. 2016 1	Quant. 2017 1
Quantidade por ano...	1	1	1	1
Valor por ano.....	150.000,00	150.000,00	150.000,00	150.000,00
Totais.....: Quantidade	4	valor	600.000,00	
Fonte de recursos: Tesouro Municipal		600.000,00		
Convênios.....		0,00		
Outras fontes....		0,00		
Ação: 0201 - PROTEÇÃO SOCIAL BASICA - FORTALECIMENTO DAS ENTIDADES				
Região Município	Quant. 2014 1	Quant. 2015 1	Quant. 2016 1	Quant. 2017 1
Quantidade por ano...	1	1	1	1
Valor por ano.....	50.000,00	50.000,00	50.000,00	50.000,00
Totais.....: Quantidade	4	valor	200.000,00	
Fonte de recursos: Tesouro Municipal		0,00		
Convênios.....		200.000,00		
Outras fontes....		0,00		
Ação: 0202 - PROTEÇÃO SOCIAL ESPECIAL - FORTALECIMENTO DAS ENTIDADES				
Região Município	Quant. 2014 1	Quant. 2015 1	Quant. 2016 1	Quant. 2017 1
Quantidade por ano...	1	1	1	1
Valor por ano.....	50.000,00	50.000,00	50.000,00	50.000,00
Totais.....: Quantidade	4	valor	200.000,00	
Fonte de recursos: Tesouro Municipal		0,00		
Convênios.....		200.000,00		
Outras fontes....		0,00		
Ação: 0203 - MANUTENÇÃO DE FORTALECIMENTO DAS ATIVIDADES DO OCA				
Região Município	Quant. 2014 1	Quant. 2015 1	Quant. 2016 1	Quant. 2017 1
Quantidade por ano...	1	1	1	1
Valor por ano.....	100.000,00	100.000,00	100.000,00	100.000,00
Totais.....: Quantidade	4	valor	400.000,00	

ÓRGÃO: 06 - Sec. do Trabalho e Desenv. Social
 UNIDADE ORÇAMENTÁRIA: 06.01 - Fundo Mun.Direitos da Criança e Adolesc.

Fonte de recursos:	Tesouro Municipal	0,00			
	Convênios.....	400.000,00			
	Outras fontes....	0,00			
<hr/>					
TOTAL DO PROGRAMA:	valor 2014	valor 2015	valor 2016	valor 2017	
	475.000,00	480.000,00	485.000,00	490.000,00	
<hr/>					
TOTAL DA UNIDADE ORÇAMENTÁRIA:	valor 2014	valor 2015	valor 2016	valor 2017	
	475.000,00	480.000,00	485.000,00	490.000,00	

ÓRGÃO: 06 - Sec. do Trabalho e Desenv. Social
 UNIDADE ORÇAMENTARIA: 06.01 - Fundo Mun.Direitos da Criança e Adolesc.

Macro objetivo: 45 - VIABILIZAR A EFETIVAÇÃO DE AÇÕES VISANDO A PROMOÇÃO DO TRABA

Programa: 0006 - Programa de Profissionalização de Adolescentes
 - LHO E A GERAÇÃO DE RENDÁ PARA POPULAÇÃO LOCAL

PROGRAMA DE PROFISSIONALIZAÇÃO DE ADOLESCENTES

Ação: 0024 - INSTITUIÇÃO, CONFECÇÃO E MANUTENÇÃO DE SELO SOCIAL P/ REC. PUB. AOS INV. PUB

Região	Quant. 2014	Quant. 2015	Quant. 2016	Quant. 2017
Município	1	1	1	1
Quantidade por ano...	1	1	1	1
Valor por ano.....	8.000,00	8.000,00	8.000,00	8.000,00
Totais.....: Quantidade	4	valor	32.000,00	
Fonte de recursos: Tesouro Municipal		0,00		
Convênios.....		32.000,00		
Outras fontes....		0,00		
TOTAL DO PROGRAMA:	valor 2014	valor 2015	valor 2016	valor 2017
	8.000,00	8.000,00	8.000,00	8.000,00

TOTAL DA UNIDADE ORÇAMENTÁRIA:	valor 2014	valor 2015	valor 2016	valor 2017
	8.000,00	8.000,00	8.000,00	8.000,00

ÓRGÃO: 06 - Sec. do Trabalho e Desenv. Social
 UNIDADE ORÇAMENTÁRIA: 06.03 - Secretaria do Trabalho e Desenv. Social

Macro objetivo: 20 - VIABILIZAR A EFETIVAÇÃO DE AÇÕES VOLTADAS A GESTÃO DO SISTEM

Programa: 0125 - Assistência a Comunidades
 - A UNICO DE ASSISTENCIA SOCIAL

ASSISTENCIA A COMUNIDADES

Ação: 0206 - MANUTENÇÃO DOS CONSELHOS VINCULADOS INCLUSIVE TUTELAR

Região Município	Quant. 2014	Quant. 2015	Quant. 2016	Quant. 2017
	1	1	1	1
Quantidade por ano...	1	1	1	1
Valor por ano.....	100.000,00	100.000,00	100.000,00	100.000,00

Totais.....: Quantidade	4	valor	400.000,00	
Fonte de recursos: Tesouro Municipal		400.000,00		
Convênios.....		0,00		
Outras fontes....		0,00		

TOTAL DO PROGRAMA:	Valor 2014	Valor 2015	Valor 2016	Valor 2017
	100.000,00	100.000,00	100.000,00	100.000,00

TOTAL DA UNIDADE ORÇAMENTÁRIA:	Valor 2014	Valor 2015	Valor 2016	Valor 2017
	100.000,00	100.000,00	100.000,00	100.000,00

ÓRGÃO: 07 - Secretaria de Educação
 UNIDADE ORÇAMENTÁRIA: 07.00 - Fundo Municipal de Educação - Fme

Macro objetivo: 25 - VIABILIZAR AS AÇÕES DE ADMINISTRAÇÃO GERAL VISANDO A MANUTEN

Programa: 0052 - Administração Geral
 - ÇÃO E FUNCIONAMENTO DA MAQUINA ADMINISTRATIVA

ADMINISTRAÇÃO GERAL

Ação: 0030 - MANUTENÇÃO DAS ATIVIDADES ADMINISTRATIVAS DA SECRETARIA DE EDUCAÇÃO

Região Município	Quant. 2014	Quant. 2015	Quant. 2016	Quant. 2017
	1	1	1	1
Quantidade por ano...	1	1	1	1
Valor por ano.....	2.200.000,00	2.250.000,00	2.300.000,00	2.350.000,00
Totais.....: Quantidade	4	valor	9.100.000,00	
Fonte de recursos: Tesouro Municipal	9.100.000,00			
Convênios.....	0,00			
Outras fontes....	0,00			

TOTAL DO PROGRAMA:	Valor 2014	Valor 2015	Valor 2016	Valor 2017
	2.200.000,00	2.250.000,00	2.300.000,00	2.350.000,00

TOTAL DA UNIDADE ORÇAMENTÁRIA:	Valor 2014	Valor 2015	Valor 2016	Valor 2017
	2.200.000,00	2.250.000,00	2.300.000,00	2.350.000,00

ÓRGÃO: 07 - Secretaria de Educação
 UNIDADE ORÇAMENTÁRIA: 07.00 - Fundo Municipal de Educação - Fme

Macro objetivo: 26 - PROPICIAR AS CONDIÇÕES E EXECUÇÃO DE AÇÕES DIRECIONADAS A RE

Programa: 0012 - Programa de Edificações Públicas
 - ALIZAÇÃO DE EDIFICAÇÕES PÚBLICAS

PROGRAMA DE EDIFICAÇÕES PÚBLICAS

Ação: 0148 - CONSTRUÇÃO, REFORMA E AMPLIAÇÃO DE ESCOLAS PÚBLICAS

Região Município	Quant. 2014	Quant. 2015	Quant. 2016	Quant. 2017
	1	1	1	1
Quantidade por ano...	1	1	1	1
Valor por ano.....	300.000,00	300.000,00	300.000,00	300.000,00
Totais.....: Quantidade	4	valor	1.200.000,00	
Fonte de recursos: Tesouro Municipal		600.000,00		
Convênios.....		600.000,00		
Outras fontes....		0,00		

TOTAL DO PROGRAMA:	valor 2014	valor 2015	valor 2016	valor 2017
	300.000,00	300.000,00	300.000,00	300.000,00

TOTAL DA UNIDADE ORÇAMENTÁRIA:	valor 2014	valor 2015	valor 2016	valor 2017
	300.000,00	300.000,00	300.000,00	300.000,00

ÓRGÃO: 07 - Secretaria de Educação
 UNIDADE ORÇAMENTÁRIA: 07.00 - Fundo Municipal de Educação - Fme

Macro objetivo: 43 - VIABILIZAR AÇÕES VOLTADAS AO COMBATE A CARENCIA NUTRICIONAL,

Programa: 0008 - Manutenção do Programa Dinheiro Direto na Escola - PDDE
 - INCLUSIVE PARA ATENDIMENTO A CRIANÇA DESNUTRIDAS

MANUTENÇÃO DO PROGRAMA DINHEIRO DIRETO NA ESCOLA

Ação: 0033 - MANUTENÇÃO DO PROGRAMA DINHEIRO DIRETO NA ESCOLA

Região Município	Quant. 2014	Quant. 2015	Quant. 2016	Quant. 2017
	1	1	1	1
Quantidade por ano...	1	1	1	1
Valor por ano.....	10.000,00	10.000,00	10.000,00	10.000,00
Totais.....: Quantidade	4	valor	40.000,00	
Fonte de recursos: Tesouro Municipal		0,00		
Convênios.....		40.000,00		
Outras fontes....		0,00		
TOTAL DO PROGRAMA:	Valor 2014 10.000,00	Valor 2015 10.000,00	Valor 2016 10.000,00	Valor 2017 10.000,00

TOTAL DA UNIDADE ORÇAMENTÁRIA:	Valor 2014 10.000,00	Valor 2015 10.000,00	Valor 2016 10.000,00	Valor 2017 10.000,00
--------------------------------	-------------------------	-------------------------	-------------------------	-------------------------

ÓRGÃO: 07 - Secretaria de Educação
 UNIDADE ORÇAMENTÁRIA: 07.00 - Fundo Municipal de Educação - Fme

Macro objetivo: 46 - VIABILIZAR A EXECUÇÃO DE AÇÕES VOLTADAS PARA O DESENVOLVIMEN

Programa: 0401 - Educação Infantil
 - TÓ DO ENSINO INFANTIL NO AMBITO DO MUNICIPIO

EDUCAÇÃO INFANTIL

Ação: 0042 - CONSTRUÇÃO, REFORMA E AMPLIAÇÃO DE UNIDADES DO ENSINO INFANTIL

Região Município	Quant. 2014	Quant. 2015	Quant. 2016	Quant. 2017
	1	1	1	1
Quantidade por ano...	1	1	1	1
Valor por ano.....	200.000,00	200.000,00	200.000,00	200.000,00
Totais.....: Quantidade	4	valor	800.000,00	
Fonte de recursos: Tesouro Municipal		800.000,00		
Convênios.....		0,00		
Outras fontes....		0,00		

Ação: 0043 - MANUTENÇÃO DO PROGRAMA DE EDUCAÇÃO INFANTIL

Região Município	Quant. 2014	Quant. 2015	Quant. 2016	Quant. 2017
	1	1	1	1
Quantidade por ano...	1	1	1	1
Valor por ano.....	100.000,00	100.000,00	100.000,00	100.000,00
Totais.....: Quantidade	4	valor	400.000,00	
Fonte de recursos: Tesouro Municipal		400.000,00		
Convênios.....		0,00		
Outras fontes....		0,00		

TOTAL DO PROGRAMA:	Valor 2014 300.000,00	Valor 2015 300.000,00	Valor 2016 300.000,00	Valor 2017 300.000,00
--------------------	--------------------------	--------------------------	--------------------------	--------------------------

TOTAL DA UNIDADE ORÇAMENTÁRIA:	Valor 2014 300.000,00	Valor 2015 300.000,00	Valor 2016 300.000,00	Valor 2017 300.000,00
--------------------------------	--------------------------	--------------------------	--------------------------	--------------------------

ÓRGÃO: 07 - Secretaria de Educação
 UNIDADE ORÇAMENTÁRIA: 07.00 - Fundo Municipal de Educação - Fme

Macro objetivo: 47 - VIABILIZAR A EXECUÇÃO DE AÇÕES VOLTADAS PARA O DESENVOLVIMEN

Programa: 0403 - Ensino Fundamental
 - TO DO ENSINO FUNDAMENTAL NO AMBITO DO MUNICIPIO

ENSINO FUNDAMENTAL

Ação: 0034 - CONSTRUÇÃO, REFORMA E AMPLIAÇÃO DE UNIDADES ESCOLARES, INCLUSIVE QUADRAS

Região	Quant. 2014	Quant. 2015	Quant. 2016	Quant. 2017
Município	1	1	1	1
Quantidade por ano...	1	1	1	1
Valor por ano.....	700.000,00	700.000,00	700.000,00	700.000,00
Totais.....: Quantidade	4	valor	2.800.000,00	
Fonte de recursos: Tesouro Municipal		0,00		
Convênios.....	2.800.000,00			
Outras fontes....		0,00		

Ação: 0035 - CONSTRUÇÃO DO CENTRO DE FORMAÇÃO DOCENTE

Região	Quant. 2014	Quant. 2015	Quant. 2016	Quant. 2017
Município	1	1	1	1
Quantidade por ano...	1	1	1	1
Valor por ano.....	100.000,00	100.000,00	100.000,00	100.000,00
Totais.....: Quantidade	4	valor	400.000,00	
Fonte de recursos: Tesouro Municipal		0,00		
Convênios.....	400.000,00			
Outras fontes....		0,00		

Ação: 0036 - MANUTENÇÃO DAS ATIVIDADES DO TRANSPORTE ESCOLAR NO AMBITO DO MUNICIPIO

Região	Quant. 2014	Quant. 2015	Quant. 2016	Quant. 2017
Município	1	1	1	1
Quantidade por ano...	1	1	1	1
Valor por ano.....	2.700.000,00	2.700.000,00	2.700.000,00	2.700.000,00
Totais.....: Quantidade	4	valor	10.800.000,00	
Fonte de recursos: Tesouro Municipal		0,00		
Convênios.....	10.800.000,00			
Outras fontes....		0,00		

Ação: 0037 - MANUTENÇÃO E DESENVOLVIMENTO DO ENSINO FUNDAMENTAL - DEMAIS RECURSOS

ÓRGÃO: 07 - Secretaria de Educação
 UNIDADE ORÇAMENTÁRIA: 07.00 - Fundo Municipal de Educação - Fme

Região Município	Quant. 2014	Quant. 2015	Quant. 2016	Quant. 2017
	1	1	1	1
Quantidade por ano...	1	1	1	1
Valor por ano.....	250.000,00	270.000,00	300.000,00	320.000,00
<hr/>				
Totais.....: Quantidade	4	valor	1.140.000,00	
Fonte de recursos: Tesouro Municipal		1.140.000,00		
Convênios.....		0,00		
Outras fontes....		0,00		
<hr/>				
Ação: 0038 - IMPLEMENTAÇÃO DO CENTRO DE ATENDIMENTO EDUCACIONAL ESPECIAL				
Região Município	Quant. 2014	Quant. 2015	Quant. 2016	Quant. 2017
	1	1	1	1
Quantidade por ano...	1	1	1	1
Valor por ano.....	10.000,00	10.000,00	10.000,00	10.000,00
<hr/>				
Totais.....: Quantidade	4	valor	40.000,00	
Fonte de recursos: Tesouro Municipal		40.000,00		
Convênios.....		0,00		
Outras fontes....		0,00		
<hr/>				
TOTAL DO PROGRAMA:	Valor 2014	Valor 2015	Valor 2016	Valor 2017
	3.760.000,00	3.780.000,00	3.810.000,00	3.830.000,00
<hr/>				
TOTAL DA UNIDADE ORÇAMENTÁRIA:	Valor 2014	Valor 2015	Valor 2016	Valor 2017
	3.760.000,00	3.780.000,00	3.810.000,00	3.830.000,00

ÓRGÃO: 07 - Secretaria de Educação
 UNIDADE ORÇAMENTÁRIA: 07.00 - Fundo Municipal de Educação - Fme

Macro objetivo: 49 - VIABILIZAR A EXECUÇÃO DE AÇÕES VOLTADAS PARA O DESENVOLVIMEN

Programa: 0451 - Ensino Supletivo e Educação de Jovens e Adultos
 - TO DA EDUCAÇÃO BÁSICA DE JOVENS E ADULTOS DESTE MUNICIPIO

EDUCAÇÃO JOVENS E ADULTOS

Ação: 0044 - MANUTENÇÃO DO PROGRAMA DE EDUCAÇÃO DE JOVENS E ADULTOS - DEMAIS RECURSOS

Região Município	Quant. 2014 1	Quant. 2015 1	Quant. 2016 1	Quant. 2017 1
Quantidade por ano...	1	1	1	1
Valor por ano.....	20.000,00	20.000,00	20.000,00	20.000,00
Totais.....: Quantidade	4	valor	80.000,00	
Fonte de recursos: Tesouro Municipal		80.000,00		
Convênios.....		0,00		
Outras fontes....		0,00		
TOTAL DO PROGRAMA:	valor 2014 20.000,00	valor 2015 20.000,00	valor 2016 20.000,00	valor 2017 20.000,00
TOTAL DA UNIDADE ORÇAMENTÁRIA:	valor 2014 20.000,00	valor 2015 20.000,00	valor 2016 20.000,00	valor 2017 20.000,00

ÓRGÃO: 07 - Secretaria de Educação
 UNIDADE ORÇAMENTÁRIA: 07.00 - Fundo Municipal de Educação - Fme

Macro objetivo: 51 - PROPICIAR A REALIZAÇÃO DAS AÇÕES NECESSARIAS A EFETIVAÇÃO DO

Programa: 0007 - Programa de Distribuição de Merenda Escolar
 - PROGRAMA DE ALIMENTAÇÃO ESCOLAR PARA REDE MUNICIPAL DE ENS.

PROGRAMA DE DISTRIBUIÇÃO DE MERENDA ESCOLAR

Ação: 0031 - PROGRAMA DE DISTRIBUIÇÃO DE MERENDA ESCOLAR

Região Município	Quant. 2014	Quant. 2015	Quant. 2016	Quant. 2017
	1	1	1	1
Quantidade por ano...	1	1	1	1
Valor por ano.....	850.000,00	913.000,00	925.000,00	950.000,00
Totais.....: Quantidade	4	valor	3.638.000,00	
Fonte de recursos: Tesouro Municipal		0,00		
Convênios.....	3.638.000,00			
Outras fontes....		0,00		

TOTAL DO PROGRAMA:	Valor 2014	Valor 2015	Valor 2016	Valor 2017
	850.000,00	913.000,00	925.000,00	950.000,00

TOTAL DA UNIDADE ORÇAMENTÁRIA:	Valor 2014	Valor 2015	Valor 2016	Valor 2017
	850.000,00	913.000,00	925.000,00	950.000,00

ÓRGÃO: 07 - Secretaria de Educação
 UNIDADE ORÇAMENTÁRIA: 07.00 - Fundo Municipal de Educação - Fme

Macro objetivo: 52 - PROPICIAR A REALIZAÇÃO DE AÇÕES VOLTADAS AO ATENDIMENTO DOS

Programa: 0009 - Ensino Medio
 - ESTUDANTES DO ENSINO MEDIO DESTE MUNICIPIO

ENSINO MEDIO

Ação: 0039 - PROGRAMA DE APOIO AO ESTUDANTE DO ENSINO MEDIO

Região Município	Quant. 2014	Quant. 2015	Quant. 2016	Quant. 2017
	1	1	1	1
Quantidade por ano...	1	1	1	1
Valor por ano.....	10.000,00	10.000,00	10.000,00	10.000,00
Totais.....: Quantidade	4	valor	40.000,00	
Fonte de recursos: Tesouro Municipal		40.000,00		
Convênios.....		0,00		
Outras fontes....		0,00		
TOTAL DO PROGRAMA:	valor 2014 10.000,00	valor 2015 10.000,00	valor 2016 10.000,00	valor 2017 10.000,00
TOTAL DA UNIDADE ORÇAMENTÁRIA:	valor 2014 10.000,00	valor 2015 10.000,00	valor 2016 10.000,00	valor 2017 10.000,00

ÓRGÃO: 07 - Secretaria de Educação
 UNIDADE ORÇAMENTÁRIA: 07.00 - Fundo Municipal de Educação - Fme

Macro objetivo: 53 - PROPICIAR A REALIZAÇÃO DE AÇÕES VOLTADAS AO ATENDIMENTO E AP

Programa: 0430 - Ensino Superior de Graduação
 - IO DOS ESTUDANTES DO ENSINO SUPERIOR DESTE MUNICIPIO

ENSINO SUPERIOR DE GRADUAÇÃO

Ação: 0040 - APOIO FINANCEIRO A FACULDADE DE MEDICINA DE BARBALHA ATRAVES DE CONVENIO

Região Município	Quant. 2014	Quant. 2015	Quant. 2016	Quant. 2017
	1	1	1	1
Quantidade por ano...	1	1	1	1
Valor por ano.....	50.000,00	50.000,00	50.000,00	50.000,00
Totais.....: Quantidade	4	valor	200.000,00	
Fonte de recursos: Tesouro Municipal		200.000,00		
Convênios.....		0,00		
Outras fontes....		0,00		
TOTAL DO PROGRAMA:	valor 2014 50.000,00	valor 2015 50.000,00	valor 2016 50.000,00	valor 2017 50.000,00
TOTAL DA UNIDADE ORÇAMENTÁRIA:	valor 2014 50.000,00	valor 2015 50.000,00	valor 2016 50.000,00	valor 2017 50.000,00

ÓRGÃO: 07 - Secretaria de Educação
 UNIDADE ORÇAMENTÁRIA: 07.00 - Fundo Municipal de Educação - Fme

Macro objetivo: 57 - GARANTIR A REQUALIFICAÇÃO E A ACESSIBILIDADE PARA TODAS AS P

Programa: 0040 - Escola Acessível
 - ESSOAS DA COMUNIDADE

MANUTENÇÃO DO PROGRAMA ESCOLA ACESSIVEL

Ação: 0146 - ADEQUAÇÃO DAS ESCOLAS DA REDE PÚBLICA PARA ACESSIBILIDADE

Região Município	Quant. 2014 1	Quant. 2015 1	Quant. 2016 1	Quant. 2017 1
Quantidade por ano...	1	1	1	1
Valor por ano.....	20.000,00	20.000,00	20.000,00	20.000,00
Totais.....: Quantidade	4	valor	80.000,00	
Fonte de recursos: Tesouro Municipal		80.000,00		
Convênios.....		0,00		
Outras fontes....		0,00		
TOTAL DO PROGRAMA:	Valor 2014 20.000,00	Valor 2015 20.000,00	Valor 2016 20.000,00	Valor 2017 20.000,00
TOTAL DA UNIDADE ORÇAMENTÁRIA:	Valor 2014 20.000,00	Valor 2015 20.000,00	Valor 2016 20.000,00	Valor 2017 20.000,00

ÓRGÃO: 07 - Secretaria de Educação UNIDADE ORÇAMENTÁRIA: 07.00 - Fundo Municipal de Educação - Fme				
Macro objetivo: 58 - PROPORCIONAR AÇÕES VOLTADAS AO PROGRAMA DE INCENTIVO AS ATIV				
Programa: 0031 - DESENVOLVIMENTO PROFISSIONAL EM EDUCAÇÃO - IDADES CULTURAIS E ARTISTICAS DO MUNICIPIO				
MANUTENÇÃO DO PROGRAMA DE DESENVOLVIMENTO PROFISSIONAL EM EDUCAÇÃO				
Ação: 0142 - MANUTENÇÃO DAS AÇÕES DE DESENVOLVIMENTO PROFISSIONAL EM EDUCAÇÃO				
Região	Quant. 2014	Quant. 2015	Quant. 2016	Quant. 2017
Município	1	1	1	1
Quantidade por ano...	1	1	1	1
Valor por ano.....	50.000,00	50.000,00	50.000,00	50.000,00
Totais.....: Quantidade	4	valor	200.000,00	
Fonte de recursos: Tesouro Municipal		200.000,00		
Convênios.....		0,00		
Outras fontes....		0,00		
TOTAL DO PROGRAMA:	Valor 2014	Valor 2015	Valor 2016	Valor 2017
	50.000,00	50.000,00	50.000,00	50.000,00
TOTAL DA UNIDADE ORÇAMENTÁRIA:	Valor 2014	Valor 2015	Valor 2016	Valor 2017
	50.000,00	50.000,00	50.000,00	50.000,00

ÓRGÃO: 07 - Secretaria de Educação
 UNIDADE ORÇAMENTÁRIA: 07.00 - Fundo Municipal de Educação - Fme

Macro objetivo: 59 - GARANTIR ATENDIMENTO PEDAGOGICO DE QUALIDADE, NO CONTRATURNO

Programa: 0037 - Mais Educação
 - , QUE PROPORCIONE O DESENV. INT. DA COMUNIDADE ESTUDANTIL.

MANUTENÇÃO DO PROGRAMA MAIS EDUCAÇÃO

Ação: 0143 - MANUTENÇÃO DA EDUCAÇÃO EM TEMPO INTEGRAL

Região Município	Quant. 2014	Quant. 2015	Quant. 2016	Quant. 2017
	1	1	1	1
Quantidade por ano...	1	1	1	1
Valor por ano.....	50.000,00	50.000,00	50.000,00	50.000,00
Totais.....: Quantidade	4	valor	200.000,00	
Fonte de recursos: Tesouro Municipal		200.000,00		
Convênios.....		0,00		
Outras fontes....		0,00		
TOTAL DO PROGRAMA:	Valor 2014	Valor 2015	Valor 2016	Valor 2017
	50.000,00	50.000,00	50.000,00	50.000,00
TOTAL DA UNIDADE ORÇAMENTÁRIA:	Valor 2014	Valor 2015	Valor 2016	Valor 2017
	50.000,00	50.000,00	50.000,00	50.000,00

ÓRGÃO: 07 - Secretaria de Educação				
UNIDADE ORÇAMENTÁRIA: 07.00 - Fundo Municipal de Educação - Fme				
Macro objetivo: 61 - DESENVOLVER PROJETOS EDUCATIVO DE PREVENÇÃO AS DROGAS, SEXUA				
Programa: 0038 - Pse - Programa Saúde na Escola - LIDADE E NUTRIÇÃO, DIRECIONADOS AOS ALUNOS DA REDE				
MANUTENÇÃO DO PROGRAMA PSE - PROGRAMA SAUDE NA ESCOLA				
Ação: 0144 - MANUTENÇÃO DO PROGRAMA SAÚDE NA ESCOLA - PSE				
Região	Quant. 2014	Quant. 2015	Quant. 2016	Quant. 2017
Município	1	1	1	1
Quantidade por ano...	1	1	1	1
Valor por ano.....	50.000,00	50.000,00	50.000,00	50.000,00
Totais.....: Quantidade	4	valor	200.000,00	
Fonte de recursos: Tesouro Municipal		200.000,00		
Convênios.....		0,00		
Outras fontes....		0,00		
TOTAL DO PROGRAMA:	Valor 2014	Valor 2015	Valor 2016	Valor 2017
	50.000,00	50.000,00	50.000,00	50.000,00
TOTAL DA UNIDADE ORÇAMENTÁRIA:	Valor 2014	Valor 2015	Valor 2016	Valor 2017
	50.000,00	50.000,00	50.000,00	50.000,00

ÓRGÃO: 07 - Secretaria de Educação UNIDADE ORÇAMENTÁRIA: 07.00 - Fundo Municipal de Educação - Fme				
Macro objetivo: 62 - REALIZAR ENCONTROS E OFICINAS EDUCATIVOS, TRANSPORTE, CONGRE				
Programa: 0039 - Mais Cultura, Atleta na Escola e Cidadão do Futuro - SSOS, ATIVIDADE CULTURAIS E DE FOLCLORE				
MANUTENÇÃO DO PROGRAMA MAIS CULTURA, ATLETA NA ESCOLA E CIDADÃO DO FUTURO				
Ação: 0145 - MANUTENÇÃO DO PROGRAMA CULTURA, ATLETA NA ESCOLA E CIDADÃO DO FUTURO				
Região	Quant. 2014	Quant. 2015	Quant. 2016	Quant. 2017
Município	1	1	1	1
Quantidade por ano...	1	1	1	1
Valor por ano.....	20.000,00	20.000,00	20.000,00	20.000,00
Totais.....: Quantidade	4	valor	80.000,00	
Fonte de recursos: Tesouro Municipal		80.000,00		
Convênios.....		0,00		
Outras fontes....		0,00		
TOTAL DO PROGRAMA:	Valor 2014	Valor 2015	Valor 2016	Valor 2017
	20.000,00	20.000,00	20.000,00	20.000,00
TOTAL DA UNIDADE ORÇAMENTÁRIA:	Valor 2014	Valor 2015	Valor 2016	Valor 2017
	20.000,00	20.000,00	20.000,00	20.000,00

ÓRGÃO: 07 - Secretaria de Educação
 UNIDADE ORÇAMENTÁRIA: 07.00 - Fundo Municipal de Educação - Fme

Macro objetivo: 64 - APROXIMAR A COMUNIDADE COM A ESCOLA

Programa: 0041 - Relação Escola-Comunidade

MANUTENÇÃO DO PROGRAMA RELAÇÃO ESCOLA-COMUNIDADE

Ação: 0147 - MANUTENÇÃO DO PROGRAMA RELAÇÃO ESCOLA-COMUNIDADE

Região Município	Quant. 2014	Quant. 2015	Quant. 2016	Quant. 2017
	1	1	1	1
Quantidade por ano...	1	1	1	1
Valor por ano.....	10.000,00	10.000,00	10.000,00	10.000,00

Totais.....: Quantidade	4	valor	40.000,00	
Fonte de recursos: Tesouro Municipal		40.000,00		
Convênios.....		0,00		
Outras fontes....		0,00		

TOTAL DO PROGRAMA:	Valor 2014	Valor 2015	Valor 2016	Valor 2017
	10.000,00	10.000,00	10.000,00	10.000,00

TOTAL DA UNIDADE ORÇAMENTÁRIA:	Valor 2014	Valor 2015	Valor 2016	Valor 2017
	10.000,00	10.000,00	10.000,00	10.000,00

ÓRGÃO: 07 - Secretaria de Educação
 UNIDADE ORÇAMENTÁRIA: 07.00 - Fundo Municipal de Educação - Fme

Macro objetivo: 69 - VIABILIZAR AÇÕES VOLTADAS AO PROGRAMA DE SISTEMA DE DRENAGEM

Programa: 0042 - Educação Ambiental
 - E SANEAMENTO BASICO

MANUTENÇÃO DO PROGRAMA EDUCAÇÃO AMBIENTAL

Ação: 0149 - MANUTENÇÃO DO PROGRAMA EDUCAÇÃO AMBIENTAL

Região Município	Quant. 2014	Quant. 2015	Quant. 2016	Quant. 2017
	1	1	1	1
Quantidade por ano...	1	1	1	1
Valor por ano.....	15.000,00	15.000,00	15.000,00	15.000,00
Totais.....: Quantidade	4	valor	60.000,00	
Fonte de recursos: Tesouro Municipal		60.000,00		
Convênios.....		0,00		
Outras fontes....		0,00		
TOTAL DO PROGRAMA:	Valor 2014	Valor 2015	Valor 2016	Valor 2017
	15.000,00	15.000,00	15.000,00	15.000,00
TOTAL DA UNIDADE ORÇAMENTÁRIA:	Valor 2014	Valor 2015	Valor 2016	Valor 2017
	15.000,00	15.000,00	15.000,00	15.000,00

ÓRGÃO: 07 - Secretaria de Educação
 UNIDADE ORÇAMENTÁRIA: 07.01 - FUNDEB - Fundo Manut. Educacao Basica

Macro objetivo: 46 - VIABILIZAR A EXECUÇÃO DE AÇÕES VOLTADAS PARA O DESENVOLVIMEN

Programa: 0401 - Educação Infantil
 - TO DO ENSINO INFANTIL NO AMBITO DO MUNICIPIO

EDUCAÇÃO INFANTIL

Ação: 0054 - DESENVOLVIMENTO DO ENSINO INFANTIL - 40% DO FUNDEB

Região Município	Quant. 2014	Quant. 2015	Quant. 2016	Quant. 2017
	1	1	1	1
Quantidade por ano...	1	1	1	1
Valor por ano.....	1.300.000,00	1.470.000,00	1.588.000,00	1.707.000,00
Totais.....: Quantidade	4	valor	6.065.000,00	
Fonte de recursos: Tesouro Municipal		0,00		
Convênios.....	6.065.000,00			
Outras fontes....		0,00		

Ação: 0055 - REMUNERAÇÃO DOS PROFISSIONAIS DO MAGISTERIO DA EDUCAÇÃO INFANTIL 60% DO FUNDEB

Região Município	Quant. 2014	Quant. 2015	Quant. 2016	Quant. 2017
	1	1	1	1
Quantidade por ano...	1	1	1	1
Valor por ano.....	2.400.000,00	2.600.000,00	2.800.000,00	3.007.000,00
Totais.....: Quantidade	4	valor	10.807.000,00	
Fonte de recursos: Tesouro Municipal		0,00		
Convênios.....	10.807.000,00			
Outras fontes....		0,00		

TOTAL DO PROGRAMA:	Valor 2014	Valor 2015	Valor 2016	Valor 2017
	3.700.000,00	4.070.000,00	4.388.000,00	4.714.000,00

TOTAL DA UNIDADE ORÇAMENTÁRIA:	Valor 2014	Valor 2015	Valor 2016	Valor 2017
	3.700.000,00	4.070.000,00	4.388.000,00	4.714.000,00

ÓRGÃO: 07 - Secretaria de Educação
 UNIDADE ORÇAMENTÁRIA: 07.01 - FUNDEB - Fundo Manút. Educacao Basica

Macro objetivo: 47 - VIABILIZAR A EXECUÇÃO DE AÇÕES VOLTADAS PARA O DESENVOLVIMEN

Programa: 0403 - Ensino Fundamental
 - TO DO ENSINO FUNDAMENTAL NO AMBITO DO MUNICIPIO

ENSINO FUNDAMENTAL

Ação: 0045 - CONSTRUÇÃO, AMPLIAÇÃO, ADEQUAÇÃO E/OU IMP. DE LAB. DE INFORMATICA NAS ESCOLAS

Região Município	Quant. 2014	Quant. 2015	Quant. 2016	Quant. 2017
	1	1	1	1
Quantidade por ano...	1	1	1	1
Valor por ano.....	100.000,00	100.000,00	100.000,00	100.000,00
Totais.....: Quantidade	4	valor	400.000,00	
Fonte de recursos: Tesouro Municipal		0,00		
Convênios.....		400.000,00		
Outras fontes....		0,00		

Ação: 0047 - MANUTENÇÃO DO PROGRAMA EDUCADOR ESCOLAR ITINERANTE

Região Município	Quant. 2014	Quant. 2015	Quant. 2016	Quant. 2017
	1	1	1	1
Quantidade por ano...	1	1	1	1
Valor por ano.....	5.000,00	5.000,00	5.000,00	5.000,00
Totais.....: Quantidade	4	valor	20.000,00	
Fonte de recursos: Tesouro Municipal		0,00		
Convênios.....		20.000,00		
Outras fontes....		0,00		

Ação: 0048 - INSTALAÇÃO DO PROGRAMA DE BIBLIOTECAS AMBULANTES

Região Município	Quant. 2014	Quant. 2015	Quant. 2016	Quant. 2017
	1	1	1	1
Quantidade por ano...	1	1	1	1
Valor por ano.....	15.000,00	15.000,00	15.000,00	15.000,00
Totais.....: Quantidade	4	valor	60.000,00	
Fonte de recursos: Tesouro Municipal		0,00		
Convênios.....		60.000,00		
Outras fontes....		0,00		

Ação: 0049 - IMPLEMENTAÇÃO DO CANTINHOS DE LEITURA NA REDE ESCOLAR

ÓRGÃO: 07 - Secretaria de Educação
 UNIDADE ORÇAMENTÁRIA: 07.01 - FUNDEB - Fundo Manut. Educacao Basica

Região	Quant. 2014	Quant. 2015	Quant. 2016	Quant. 2017
Município	1	1	1	1
Quantidade por ano...	1	1	1	1
Valor por ano.....	5.000,00	5.000,00	5.000,00	5.000,00
Totais.....: Quantidade	4	valor	20.000,00	
Fonte de recursos: Tesouro Municipal		0,00		
Convênios.....		20.000,00		
Outras fontes....		0,00		
Ação: 0050 - REMUNERAÇÃO DOS PROFESSORES DO MAGISTERIO NO ENSINO FUNDAMENTAL - 60% DO FUNDEB				
Região	Quant. 2014	Quant. 2015	Quant. 2016	Quant. 2017
Município	1	1	1	1
Quantidade por ano...	1	1	1	1
Valor por ano.....	15.000.000,00	16.200.000,00	17.400.000,00	18.700.000,00
Totais.....: Quantidade	4	valor	67.300.000,00	
Fonte de recursos: Tesouro Municipal		0,00		
Convênios.....		67.300.000,00		
Outras fontes....		0,00		
Ação: 0051 - DESENVOLVIMENTO DO ENSINO FUNDAMENTAL - 40% DO FUNDEB				
Região	Quant. 2014	Quant. 2015	Quant. 2016	Quant. 2017
Município	1	1	1	1
Quantidade por ano...	1	1	1	1
Valor por ano.....	6.100.000,00	6.600.000,00	7.100.000,00	7.632.000,00
Totais.....: Quantidade	4	valor	27.432.000,00	
Fonte de recursos: Tesouro Municipal		0,00		
Convênios.....		27.432.000,00		
Outras fontes....		0,00		
TOTAL DO PROGRAMA:	Valor 2014	Valor 2015	Valor 2016	Valor 2017
	21.225.000,00	22.925.000,00	24.625.000,00	26.457.000,00
Macro objetivo: 47 - VIABILIZAR A EXECUÇÃO DE AÇÕES VOLTADAS PARA O DESENVOLVIMEN				
Programa: 0404 - Expansão da Oferta de Vagas no Ensino Fundamental				
- TO DO ENSINO FUNDAMENTAL NO AMBITO DO MUNICIPIO				

ÓRGÃO: 07 - Secretaria de Educação
 UNIDADE ORÇAMENTÁRIA: 07.01 - FUNDEB - Fundo Manút. Educacao Basica

EXPANSAO DA OFERTA DE VAGAS NO ENSINO FUNDAMENTAL

Ação: 0052 - CONSTR. E/OU REFORMA DE UNID. ESCOLARES C/ RECURSOS DO FUNDEB/OUTROS

Região	Quant. 2014	Quant. 2015	Quant. 2016	Quant. 2017
Município	1	1	1	1
Quantidade por ano...	1	1	1	1
Valor por ano.....	200.000,00	200.000,00	200.000,00	200.000,00

Totais.....: Quantidade	4	valor	800.000,00
Fonte de recursos: Tesouro Municipal		0,00	
Convênios.....	800.000,00		
Outras fontes....		0,00	

TOTAL DO PROGRAMA:	Valor 2014	Valor 2015	Valor 2016	Valor 2017
	200.000,00	200.000,00	200.000,00	200.000,00

TOTAL DA UNIDADE ORÇAMENTÁRIA:	Valor 2014	Valor 2015	Valor 2016	Valor 2017
	21.425.000,00	23.125.000,00	24.825.000,00	26.657.000,00

ÓRGÃO: 07 - Secretaria de Educação
 UNIDADE ORÇAMENTÁRIA: 07.01 - FUNDEB - Fundo Manút. Educacao Basica

Macro objetivo: 49 - VIABILIZAR A EXECUÇÃO DE AÇÕES VOLTADAS PARA O DESENVOLVIMEN

Programa: 0451 - Ensino Supletivo e Educação de Jovens e Adultos
 - TO DA EDUCAÇÃO BÁSICA DE JOVENS E ADULTOS DESTE MUNICIPIO

EDUCAÇÃO JOVENS E ADULTOS

Ação: 0056 - DESENVOLVIMENTO DA EDUCAÇÃO DE JOVENS E ADULTOS - 40% DO FUNDEB

Região Município	Quant. 2014	Quant. 2015	Quant. 2016	Quant. 2017
	1	1	1	1
Quantidade por ano...	1	1	1	1
Valor por ano.....	25.000,00	25.000,00	25.000,00	25.000,00
Totais.....: Quantidade	4	valor	100.000,00	
Fonte de recursos: Tesouro Municipal		0,00		
Convênios.....	100.000,00			
Outras fontes....		0,00		

Ação: 0057 - REMUNERAÇÃO DOS PROFESSORES DO MAGISTERIO NA EDUC. JOVENS E ADULTOS - 60% FUNDEB

Região Município	Quant. 2014	Quant. 2015	Quant. 2016	Quant. 2017
	1	1	1	1
Quantidade por ano...	1	1	1	1
Valor por ano.....	40.000,00	40.000,00	40.000,00	40.000,00
Totais.....: Quantidade	4	valor	160.000,00	
Fonte de recursos: Tesouro Municipal		0,00		
Convênios.....	160.000,00			
Outras fontes....		0,00		

TOTAL DO PROGRAMA:	Valor 2014	Valor 2015	Valor 2016	Valor 2017
	65.000,00	65.000,00	65.000,00	65.000,00

TOTAL DA UNIDADE ORÇAMENTÁRIA:	Valor 2014	Valor 2015	Valor 2016	Valor 2017
	65.000,00	65.000,00	65.000,00	65.000,00

ÓRGÃO: 08 - Secretaria de Saúde
 UNIDADE ORÇAMENTÁRIA: 08.00 - Fundo Municipal de Saúde

Macro objetivo: 02 - POSSIBILITAR A REALIZAÇÃO DAS AÇÕES VOLTADAS A MANUTENÇÃO DO

Programa: 0203 - Assistência Domiciliar de Saúde
 - FUNDO MUNICIPAL DE SAÚDE

ASSISTENCIA DOMICILIAR DE SAUDE

Ação: 0066 - MOBILIZAÇÃO DA SOCIEDADE PARA A GESTÃO PARTICIPATIVA NO SISTEMA UNICO DE SAUDE

Região Município	Quant. 2014	Quant. 2015	Quant. 2016	Quant. 2017
	1	1	1	1
Quantidade por ano...	1	1	1	1
Valor por ano.....	5.000,00	5.000,00	5.000,00	5.000,00
Totais.....: Quantidade	4	valor	20.000,00	
Fonte de recursos: Tesouro Municipal		20.000,00		
Convênios.....		0,00		
Outras fontes....		0,00		

Ação: 0067 - CONTROLE SOCIAL NO SISTEMA UNICO DE SAUDE

Região Município	Quant. 2014	Quant. 2015	Quant. 2016	Quant. 2017
	1	1	1	1
Quantidade por ano...	1	1	1	1
Valor por ano.....	5.000,00	5.000,00	5.000,00	5.000,00
Totais.....: Quantidade	4	valor	20.000,00	
Fonte de recursos: Tesouro Municipal		20.000,00		
Convênios.....		0,00		
Outras fontes....		0,00		

Ação: 0068 - GESTÃO DOS SERVIÇOS DA ATENÇÃO BÁSICA

Região Município	Quant. 2014	Quant. 2015	Quant. 2016	Quant. 2017
	1	1	1	1
Quantidade por ano...	1	1	1	1
Valor por ano.....	3.400.000,00	9.545.000,00	10.975.000,00	12.400.000,00
Totais.....: Quantidade	4	valor	36.320.000,00	
Fonte de recursos: Tesouro Municipal		0,00		
Convênios.....		36.320.000,00		
Outras fontes....		0,00		

Ação: 0071 - APOIO AS PESSOAS EM SITUAÇÃO DE RISCO

ÓRGÃO: 08 - Secretaria de Saúde
 UNIDADE ORÇAMENTÁRIA: 08.00 - Fundo Municipal de Saúde

Região Município	Quant. 2014 1	Quant. 2015 1	Quant. 2016 1	Quant. 2017 1
Quantidade por ano...	1	1	1	1
Valor por ano.....	15.000,00	17.000,00	20.000,00	23.000,00
Totais.....: Quantidade	4	valor	75.000,00	
Fonte de recursos: Tesouro Municipal		0,00		
Convênios.....		75.000,00		
Outras fontes....		0,00		
Ação: 0078 - OUVIDORIA MUNICIPAL DE SAUDE				
Região Município	Quant. 2014 1	Quant. 2015 1	Quant. 2016 1	Quant. 2017 1
Quantidade por ano...	1	1	1	1
Valor por ano.....	5.000,00	5.000,00	5.000,00	5.000,00
Totais.....: Quantidade	4	valor	20.000,00	
Fonte de recursos: Tesouro Municipal		20.000,00		
Convênios.....		0,00		
Outras fontes....		0,00		
Ação: 0079 - FOMENTO A ESTUDOS E PESQUISAS S/ A SAÚDE DE GRUPOS ESTRATEGICOS EM SITUAÇÕES ESPECIAIS				
Região Município	Quant. 2014 1	Quant. 2015 1	Quant. 2016 1	Quant. 2017 1
Quantidade por ano...	1	1	1	1
Valor por ano.....	5.000,00	5.000,00	5.000,00	5.000,00
Totais.....: Quantidade	4	valor	20.000,00	
Fonte de recursos: Tesouro Municipal		0,00		
Convênios.....		20.000,00		
Outras fontes....		0,00		
Ação: 0169 - ATENÇÃO PRIMARIA DE QUALIDADE PARA TODOS OS BARBALHENSES				
Região Município	Quant. 2014 1	Quant. 2015 1	Quant. 2016 1	Quant. 2017 1
Quantidade por ano...	1	1	1	1
Valor por ano.....	10.000,00	10.000,00	10.000,00	10.000,00
Totais.....: Quantidade	4	valor	40.000,00	

ÓRGÃO: 08 - Secretaria de Saúde
 UNIDADE ORÇAMENTÁRIA: 08.00 - Fundo Municipal de Saúde

Fonte de recursos:	Tesouro Municipal	40.000,00			
	Convênios.....	0,00			
	Outras fontes....	0,00			
Ação: 0170 - INTEGRALIDADE DA ASSISTENCIA A SAUDE: UM DIREITO DE TODOS					
Região	Quant. 2014	Quant. 2015	Quant. 2016	Quant. 2017	
Município	1	1	1	1	
Quantidade por ano...	1	1	1	1	
Valor por ano.....	50.000,00	50.000,00	50.000,00	50.000,00	
Totais.....:	Quantidade	4	valor	200.000,00	
Fonte de recursos:	Tesouro Municipal		200.000,00		
	Convênios.....		0,00		
	Outras fontes....		0,00		
Ação: 0171 - MANUTENÇÃO DO PROGRAMA MELHOR EM CASA					
Região	Quant. 2014	Quant. 2015	Quant. 2016	Quant. 2017	
Município	1	1	1	1	
Quantidade por ano...	1	1	1	1	
Valor por ano.....	30.000,00	30.000,00	30.000,00	30.000,00	
Totais.....:	Quantidade	4	valor	120.000,00	
Fonte de recursos:	Tesouro Municipal		120.000,00		
	Convênios.....		0,00		
	Outras fontes....		0,00		
Ação: 0172 - MANUTENÇÃO DO PROGRAMA A SAUDE MUNICIPAL EM REDE					
Região	Quant. 2014	Quant. 2015	Quant. 2016	Quant. 2017	
Município	1	1	1	1	
Quantidade por ano...	1	1	1	1	
Valor por ano.....	30.000,00	30.000,00	30.000,00	30.000,00	
Totais.....:	Quantidade	4	valor	120.000,00	
Fonte de recursos:	Tesouro Municipal		120.000,00		
	Convênios.....		0,00		
	Outras fontes....		0,00		
Ação: 0173 - MANUTENÇÃO DO PROGRAMA CUIDAR BEM PARA DURAR MUITO MAIS					
Região	Quant. 2014	Quant. 2015	Quant. 2016	Quant. 2017	
Município	1	1	1	1	

ÓRGÃO: 08 - Secretaria de Saúde
 UNIDADE ORÇAMENTÁRIA: 08.00 - Fundo Municipal de Saúde

Quantidade por ano...	1	1	1	1
Valor por ano.....	50.000,00	50.000,00	50.000,00	50.000,00
Totais.....: Quantidade	4	valor	200.000,00	
Fonte de recursos: Tesouro Municipal		200.000,00		
Convênios.....		0,00		
Outras fontes....		0,00		
Ação: 0174 - MANUTENÇÃO DO PROGRAMA ATENDIMENTO MEDICO EXTRA SUS				
Região	Quant. 2014	Quant. 2015	Quant. 2016	Quant. 2017
Município	1	1	1	1
Quantidade por ano...	1	1	1	1
Valor por ano.....	500.000,00	500.000,00	500.000,00	500.000,00
Totais.....: Quantidade	4	valor	2.000.000,00	
Fonte de recursos: Tesouro Municipal		2.000.000,00		
Convênios.....		0,00		
Outras fontes....		0,00		
Ação: 0175 - MANUTENÇÃO DO DAS AÇÕES DE CONTROLE INTERNO NA SAUDE				
Região	Quant. 2014	Quant. 2015	Quant. 2016	Quant. 2017
Município	1	1	1	1
Quantidade por ano...	1	1	1	1
Valor por ano.....	10.000,00	10.000,00	10.000,00	10.000,00
Totais.....: Quantidade	4	valor	40.000,00	
Fonte de recursos: Tesouro Municipal		40.000,00		
Convênios.....		0,00		
Outras fontes....		0,00		
Ação: 0176 - MANUTENÇÃO DAS AÇÕES CADASTRAIS DOS ESTABELECIMENTO				
Região	Quant. 2014	Quant. 2015	Quant. 2016	Quant. 2017
Município	1	1	1	1
Quantidade por ano...	1	1	1	1
Valor por ano.....	10.000,00	10.000,00	10.000,00	10.000,00
Totais.....: Quantidade	4	valor	40.000,00	
Fonte de recursos: Tesouro Municipal		40.000,00		
Convênios.....		0,00		
Outras fontes....		0,00		

ÓRGÃO: 08 - Secretaria de Saúde
 UNIDADE ORÇAMENTÁRIA: 08.00 - Fundo Municipal de Saúde

Ação: 0177 - MANUTENÇÃO DAS AÇÕES DE CAPACITAÇÃO DOS PROFISSIONAIS DA VIGILANCIA EM SAUDE

Região	Quant. 2014	Quant. 2015	Quant. 2016	Quant. 2017
Município	1	1	1	1
Quantidade por ano...	1	1	1	1
Valor por ano.....	30.000,00	30.000,00	30.000,00	30.000,00
Totais.....: Quantidade 4 valor 120.000,00				
Fonte de recursos: Tesouro Municipal 120.000,00				
Convênios..... 0,00				
Outras fontes... 0,00				

Ação: 0178 - MANUTENÇÃO DAS AÇÕES DE SEGURANÇA NO TRABALHO

Região	Quant. 2014	Quant. 2015	Quant. 2016	Quant. 2017
Município	1	1	1	1
Quantidade por ano...	1	1	1	1
Valor por ano.....	20.000,00	20.000,00	20.000,00	20.000,00
Totais.....: Quantidade 4 valor 80.000,00				
Fonte de recursos: Tesouro Municipal 80.000,00				
Convênios..... 0,00				
Outras fontes... 0,00				

Ação: 0179 - MANUTENÇÃO DAS AÇÕES DO PROGRAMA ROMPENDO FRONTEIRAS

Região	Quant. 2014	Quant. 2015	Quant. 2016	Quant. 2017
Município	1	1	1	1
Quantidade por ano...	1	1	1	1
Valor por ano.....	10.000,00	10.000,00	10.000,00	10.000,00
Totais.....: Quantidade 4 valor 40.000,00				
Fonte de recursos: Tesouro Municipal 40.000,00				
Convênios..... 0,00				
Outras fontes... 0,00				

Ação: 0180 - MANUTENÇÃO DAS AÇÕES DO PROGRAMA GESTÃO INTERSETORIAL

Região	Quant. 2014	Quant. 2015	Quant. 2016	Quant. 2017
Município	1	1	1	1
Quantidade por ano...	1	1	1	1

ÓRGÃO: 08 - Secretaria de Saúde				
UNIDADE ORÇAMENTÁRIA: 08.00 - Fundo Municipal de Saúde				
Valor por ano.....	10.000,00	10.000,00	10.000,00	10.000,00
Totais.....: Quantidade	4	valor	40.000,00	
Fonte de recursos: Tesouro Municipal		40.000,00		
Convênios.....		0,00		
Outras fontes....		0,00		
Ação: 0181 - PREVENÇÃO DE RISCO E AGRAVOS A SAUDE DA POPULAÇÃO				
Região	Quant. 2014	Quant. 2015	Quant. 2016	Quant. 2017
Município	1	1	1	1
Quantidade por ano...	1	1	1	1
Valor por ano.....	100.000,00	100.000,00	100.000,00	100.000,00
Totais.....: Quantidade	4	valor	400.000,00	
Fonte de recursos: Tesouro Municipal		0,00		
Convênios.....		400.000,00		
Outras fontes....		0,00		
Ação: 0182 - MANUTENÇÃO DAS AÇÕES DO PROGRAMA SISAGUA / GAL AMBIENTAL				
Região	Quant. 2014	Quant. 2015	Quant. 2016	Quant. 2017
Município	1	1	1	1
Quantidade por ano...	1	1	1	1
Valor por ano.....	50.000,00	50.000,00	50.000,00	50.000,00
Totais.....: Quantidade	4	valor	200.000,00	
Fonte de recursos: Tesouro Municipal		200.000,00		
Convênios.....		0,00		
Outras fontes....		0,00		
Ação: 0183 - MANUTENÇÃO DO PROGRAMA INFORMAÇÃO EM SAUDE AO ALCANCE DE TODOS				
Região	Quant. 2014	Quant. 2015	Quant. 2016	Quant. 2017
Município	1	1	1	1
Quantidade por ano...	1	1	1	1
Valor por ano.....	30.000,00	30.000,00	30.000,00	30.000,00
Totais.....: Quantidade	4	valor	120.000,00	
Fonte de recursos: Tesouro Municipal		120.000,00		
Convênios.....		0,00		
Outras fontes....		0,00		
Ação: 0184 - MANUTENÇÃO DO PROGRAMA PESQUISA NA ATENÇÃO PRIMARIA A SAUDE				

ÓRGÃO: 08 - Secretaria de Saúde
 UNIDADE ORÇAMENTÁRIA: 08.00 - Fundo Municipal de Saúde

Região Município	Quant. 2014	Quant. 2015	Quant. 2016	Quant. 2017
	1	1	1	1
Quantidade por ano...	1	1	1	1
Valor por ano.....	100.000,00	100.000,00	100.000,00	100.000,00
Totais.....: Quantidade	4	valor	400.000,00	
Fonte de recursos: Tesouro Municipal		400.000,00		
Convênios.....		0,00		
Outras fontes....		0,00		
TOTAL DO PROGRAMA:	valor 2014	valor 2015	valor 2016	valor 2017
	4.475.000,00	10.622.000,00	12.055.000,00	13.483.000,00
TOTAL DA UNIDADE ORÇAMENTÁRIA:	valor 2014	valor 2015	valor 2016	valor 2017
	4.475.000,00	10.622.000,00	12.055.000,00	13.483.000,00

ÓRGÃO: 08 - Secretaria de Saúde
 UNIDADE ORÇAMENTÁRIA: 08.00 - Fundo Municipal de Saúde

Macro objetivo: 03 - POSSIBILITAR A EXECUÇÃO DAS AÇÕES DE ATENDIMENTO DO PROGRAMA

Programa: 0005 - Programa Saude da Família - PSF
 - SAÚDE DA FAMÍLIA

MANUTENÇÃO DO PROGRAMA SAUDE DA FAMILIA - PSF

Ação: 0211 - MANUTENÇÃO DO PROGRAMA SAUDE DA FAMILIA - PSF

Região Município	Quant. 2014	Quant. 2015	Quant. 2016	Quant. 2017
	1	1	1	1
Quantidade por ano...	1	1	1	1
Valor por ano.....	1.158.000,00	1.158.000,00	1.158.000,00	1.158.000,00
Totais.....: Quantidade	4	valor	4.632.000,00	
Fonte de recursos: Tesouro Municipal		0,00		
Convênios.....	4.632.000,00			
Outras fontes....		0,00		

TOTAL DO PROGRAMA:	Valor 2014	Valor 2015	Valor 2016	Valor 2017
	1.158.000,00	1.158.000,00	1.158.000,00	1.158.000,00

TOTAL DA UNIDADE ORÇAMENTÁRIA:	Valor 2014	Valor 2015	Valor 2016	Valor 2017
	1.158.000,00	1.158.000,00	1.158.000,00	1.158.000,00

ÓRGÃO: 08 - Secretaria de Saúde
UNIDADE ORÇAMENTÁRIA: 08.00 - Fundo Municipal de Saúde

Macro objetivo: 04 - VIABILIZAR A EFETIVAÇÃO DAS AÇÕES E ATIVIDADES DOS AGENTES C

Programa: 0013 - Programa Agentes Comunitarios de Saude
- OMUNITARIOS DE SAUDE

MANUTENÇÃO DO PROGRAMA AGENTES COMUNITARIOS DE SAUDE

Ação: 0215 - FUNCIONAMENTO DO PROGRAMA AGENTES COMUNITARIO DE SAUDE

Região Município	Quant. 2014	Quant. 2015	Quant. 2016	Quant. 2017
	1	1	1	1
Quantidade por ano...	1	1	1	1
Valor por ano.....	1.493.000,00	1.493.000,00	1.493.000,00	1.493.000,00
Totais.....: Quantidade	4	valor	5.972.000,00	
Fonte de recursos: Tesouro Municipal		0,00		
Convênios.....	5.972.000,00			
Outras fontes....		0,00		

TOTAL DO PROGRAMA:	Valor 2014	Valor 2015	Valor 2016	Valor 2017
	1.493.000,00	1.493.000,00	1.493.000,00	1.493.000,00

Macro objetivo: 04 - VIABILIZAR A EFETIVAÇÃO DAS AÇÕES E ATIVIDADES DOS AGENTES C

Programa: 0202 - Agentes Comunitários de Saúde
- OMUNITARIOS DE SAUDE

AGENTES COMUNITARIOS DE SAUDE

Ação: 0061 - APOIO AS ESCOLAS TECNICAS DE SAUDE

Região Município	Quant. 2014	Quant. 2015	Quant. 2016	Quant. 2017
	1	1	1	1
Quantidade por ano...	1	1	1	1
Valor por ano.....	125.000,00	150.000,00	166.000,00	200.000,00
Totais.....: Quantidade	4	valor	641.000,00	
Fonte de recursos: Tesouro Municipal		641.000,00		
Convênios.....		0,00		
Outras fontes....		0,00		

Ação: 0062 - INVESTIMENTO PARA HUMANIZAÇÃO, AMPLIAÇÃO DO ACESSO A ATENÇÃO A SAUDE

ÓRGÃO: 08 - Secretaria de Saúde
 UNIDADE ORÇAMENTÁRIA: 08.00 - Fundo Municipal de Saúde

Região Município	Quant. 2014 1	Quant. 2015 1	Quant. 2016 1	Quant. 2017 1
Quantidade por ano...	1	1	1	1
Valor por ano.....	25.000,00	28.000,00	33.000,00	38.000,00
Totais.....: Quantidade	4	valor	124.000,00	
Fonte de recursos: Tesouro Municipal		124.000,00		
Convênios.....		0,00		
Outras fontes....		0,00		
Ação: 0064 - APOIO A FORMAÇÃO PERMANENTE DE AGENTES PARA O CONTROLE SOCIAL				
Região Município	Quant. 2014 1	Quant. 2015 1	Quant. 2016 1	Quant. 2017 1
Quantidade por ano...	1	1	1	1
Valor por ano.....	5.000,00	5.000,00	5.000,00	5.000,00
Totais.....: Quantidade	4	valor	20.000,00	
Fonte de recursos: Tesouro Municipal		20.000,00		
Convênios.....		0,00		
Outras fontes....		0,00		
TOTAL DO PROGRAMA:	Valor 2014 155.000,00	Valor 2015 183.000,00	Valor 2016 204.000,00	Valor 2017 243.000,00
TOTAL DA UNIDADE ORÇAMENTÁRIA:	Valor 2014 1.648.000,00	Valor 2015 1.676.000,00	Valor 2016 1.697.000,00	Valor 2017 1.736.000,00

ÓRGÃO: 08 - Secretaria de Saúde
 UNIDADE ORÇAMENTÁRIA: 08.00 - Fundo Municipal de Saúde

Macro objetivo: 05 - PROPICIAR A EFETIVAÇÃO DAS AÇÕES DO PROGRAMA SAUDE BUSCAL EM

Programa: 0014 - Programa Saude Bucal
 - FAVOR DA POPULAÇÃO

MANUTENÇÃO DO PROGRAMA SAUDE BUCAL

Ação: 0213 - MANUTENÇÃO DO PROGRAMA SAUDE BUCAL

Região Município	Quant. 2014	Quant. 2015	Quant. 2016	Quant. 2017
	1	1	1	1
Quantidade por ano...	1	1	1	1
Valor por ano.....	561.000,00	561.000,00	561.000,00	561.000,00

Totais.....: Quantidade	4	valor	2.244.000,00
Fonte de recursos: Tesouro Municipal		0,00	
Convênios.....	2.244.000,00		
Outras fontes....		0,00	

TOTAL DO PROGRAMA:	Valor 2014	Valor 2015	Valor 2016	Valor 2017
	561.000,00	561.000,00	561.000,00	561.000,00

TOTAL DA UNIDADE ORÇAMENTÁRIA:	Valor 2014	Valor 2015	Valor 2016	Valor 2017
	561.000,00	561.000,00	561.000,00	561.000,00

ÓRGÃO: 08 - Secretaria de Saúde
 UNIDADE ORÇAMENTÁRIA: 08.00 - Fundo Municipal de Saúde

Macro objetivo: 06 - POSSIBILITAR A MELHORIA DO ACESSO E DA QUALIDADE DA ATENÇÃO

Programa: 0017 - Nucleo de Apoio a Saude da Familia - Nasf
 - BASICA DE SAUDE

MANUTENÇÃO DO NUCLEO DE APOIO A SAUDE DA FAMILIA - NASF

Ação: 0212 - MANUTENÇÃO DO NUCLEO DE APOIO A SAUDE DA FAMILIA - NASF

Região Município	Quant. 2014	Quant. 2015	Quant. 2016	Quant. 2017
	1	1	1	1
Quantidade por ano...	1	1	1	1
Valor por ano.....	480.000,00	480.000,00	480.000,00	480.000,00

Totais.....: Quantidade	4	valor	1.920.000,00
Fonte de recursos: Tesouro Municipal			0,00
Convênios.....	1.920.000,00		
Outras fontes....			0,00

TOTAL DO PROGRAMA:	Valor 2014	Valor 2015	Valor 2016	Valor 2017
	480.000,00	480.000,00	480.000,00	480.000,00

Macro objetivo: 06 - POSSIBILITAR A MELHORIA DO ACESSO E DA QUALIDADE DA ATENÇÃO

Programa: 0019 - Teto Mun. da Media e Alta Complexidade Ambul. e Hospitalar
 - BASICA DE SAUDE

MANUTENÇÃO TETO MUN. DA MEDIA E ALTA COMPLEXIDADE AMBUL. E HOSPITALAR

Ação: 0219 - TETO MUNICIPAL - REDE BRASIL SEM MISERIA

Região Município	Quant. 2014	Quant. 2015	Quant. 2016	Quant. 2017
	1	1	1	1
Quantidade por ano...	1	1	1	1
Valor por ano.....	16.656,00	16.656,00	16.656,00	16.656,00

Totais.....: Quantidade	4	valor	66.624,00
Fonte de recursos: Tesouro Municipal			0,00
Convênios.....	66.624,00		
Outras fontes....			0,00

Ação: 0220 - TETO MUNC. REDE. PREV. DIAG. CANCER DE MAMA

ÓRGÃO: 08 - Secretaria de Saúde
 UNIDADE ORÇAMENTÁRIA: 08.00 - Fundo Municipal de Saúde

Região Município	Quant. 2014	Quant. 2015	Quant. 2016	Quant. 2017
	1	1	1	1
Quantidade por ano...	1	1	1	1
Valor por ano.....	293.000,00	293.000,00	293.000,00	293.000,00
<hr/>				
Totais.....: Quantidade	4	valor	1.172.000,00	
Fonte de recursos: Tesouro Municipal			0,00	
Convênios.....	1.172.000,00			
Outras fontes....			0,00	
<hr/>				
Ação: 0221 - FUNDO DE AÇÕES ESTRATÉGICAS E COMPESAÇÃO - FAEC				
Região Município	Quant. 2014	Quant. 2015	Quant. 2016	Quant. 2017
	1	1	1	1
Quantidade por ano...	1	1	1	1
Valor por ano.....	4.597.000,00	4.597.000,00	4.597.000,00	4.597.000,00
<hr/>				
Totais.....: Quantidade	4	valor	18.388.000,00	
Fonte de recursos: Tesouro Municipal			0,00	
Convênios.....	18.388.000,00			
Outras fontes....			0,00	
<hr/>				
Ação: 0222 - TETO MUNICIPAL REDE CEGONHA				
Região Município	Quant. 2014	Quant. 2015	Quant. 2016	Quant. 2017
	1	1	1	1
Quantidade por ano...	1	1	1	1
Valor por ano.....	2.636.500,00	2.636.500,00	2.636.500,00	2.636.500,00
<hr/>				
Totais.....: Quantidade	4	valor	10.546.000,00	
Fonte de recursos: Tesouro Municipal			0,00	
Convênios.....	10.546.000,00			
Outras fontes....			0,00	
<hr/>				
Ação: 0223 - TETO MUNICIPAL MAC - AMBULATORIAL HOSPITALAR				
Região Município	Quant. 2014	Quant. 2015	Quant. 2016	Quant. 2017
	1	1	1	1
Quantidade por ano...	1	1	1	1
Valor por ano.....	38.884.000,00	38.884.000,00	38.884.000,00	38.884.000,00
<hr/>				
Totais.....: Quantidade	4	valor	155.536.000,00	

ÓRGÃO: 08 - Secretaria de Saúde
 UNIDADE ORÇAMENTÁRIA: 08.00 - Fundo Municipal de Saúde

Fonte de recursos: Tesouro Municipal 0,00
 Convênios..... 155.536.000,00
 Outras fontes.... 0,00

Ação: 0224 - TETO MUNICIPAL REDE SAUDE MENTAL

Região	Quant. 2014	Quant. 2015	Quant. 2016	Quant. 2017
Município	1	1	1	1
Quantidade por ano...	1	1	1	1
Valor por ano.....	365.000,00	365.000,00	365.000,00	365.000,00

Totais.....: Quantidade 4 valor 1.460.000,00
 Fonte de recursos: Tesouro Municipal 0,00
 Convênios..... 1.460.000,00
 Outras fontes.... 0,00

TOTAL DO PROGRAMA:	Valor 2014	Valor 2015	Valor 2016	Valor 2017
	46.792.156,00	46.792.156,00	46.792.156,00	46.792.156,00

Macro objetivo: 06 - POSSIBILITAR A MELHORIA DO ACESSO E DA QUALIDADE DA ATENÇÃO

Programa: 0051 - Programa de Atendimento Ambulatorial e Hospitalar
 - BASICA DE SAUDE

MANUTENÇÃO DO PROGRAMA DE ATENDIMENTO AMBULATORIAL E HOSPITALAR

Ação: 0168 - ASSISTENCIA PSICOSSOCIAL ATRAVES DO CAPS

Região	Quant. 2014	Quant. 2015	Quant. 2016	Quant. 2017
Município	1	1	1	1
Quantidade por ano...	1	1	1	1
Valor por ano.....	100.000,00	100.000,00	100.000,00	100.000,00

Totais.....: Quantidade 4 valor 400.000,00
 Fonte de recursos: Tesouro Municipal 400.000,00
 Convênios..... 0,00
 Outras fontes.... 0,00

TOTAL DO PROGRAMA:	Valor 2014	Valor 2015	Valor 2016	Valor 2017
	100.000,00	100.000,00	100.000,00	100.000,00

Macro objetivo: 06 - POSSIBILITAR A MELHORIA DO ACESSO E DA QUALIDADE DA ATENÇÃO

Programa: 0056 - Programa de Atenção Basica - PAB Fixo
 - BASICA DE SAUDE

ÓRGÃO: 08 - Secretaria de Saúde
 UNIDADE ORÇAMENTÁRIA: 08.00 - Fundo Municipal de Saúde

MANUTENÇÃO DO PROGRAMA DE ATENÇÃO BASICA - PAB FIXO

Ação: 0214 - MANUTENÇÃO DO PROGRAMA DE ATENÇÃO BASICA - PAB FIXO

Região Município	Quant. 2014	Quant. 2015	Quant. 2016	Quant. 2017
	1	1	1	1
Quantidade por ano...	1	1	1	1
Valor por ano.....	1.287.000,00	1.287.000,00	1.287.000,00	1.287.000,00

Totais.....: Quantidade	4	valor	5.148.000,00
Fonte de recursos: Tesouro Municipal		0,00	
Convênios.....	5.148.000,00		
Outras fontes....		0,00	

TOTAL DO PROGRAMA:	Valor 2014	Valor 2015	Valor 2016	Valor 2017
	1.287.000,00	1.287.000,00	1.287.000,00	1.287.000,00

TOTAL DA UNIDADE ORÇAMENTÁRIA:	Valor 2014	Valor 2015	Valor 2016	Valor 2017
	48.659.156,00	48.659.156,00	48.659.156,00	48.659.156,00

ÓRGÃO: 08 - Secretaria de Saúde
 UNIDADE ORÇAMENTÁRIA: 08.00 - Fundo Municipal de Saúde

Macro objetivo: 10 - VIABILIZAR AS AÇÕES DE ATENDIMENTO ODONTOLÓGICO ATRAVÉS DO

Programa: 0018 - Centro de Especialidades Odontológicas - Ceo
 - CEO E EM PROVEITO DA POPULAÇÃO DESTE MUNICÍPIO

MANUTENÇÃO DO PROGRAMA CENTRO DE ESPECIALIDADES ODONTOLÓGICAS - CEO

Ação: 0218 - FUNCIONAMENTO DO CENTRO DE ESPECIALIDADES ODONTOLÓGICAS

Região Município	Quant. 2014	Quant. 2015	Quant. 2016	Quant. 2017
	1	1	1	1
Quantidade por ano...	1	1	1	1
Valor por ano.....	105.600,00	105.600,00	105.600,00	105.600,00

Totais.....: Quantidade	4	valor	422.400,00
Fonte de recursos: Tesouro Municipal		0,00	
Convênios.....	422.400,00		
Outras fontes....		0,00	

TOTAL DO PROGRAMA:	valor 2014	valor 2015	valor 2016	valor 2017
	105.600,00	105.600,00	105.600,00	105.600,00

TOTAL DA UNIDADE ORÇAMENTÁRIA:	valor 2014	valor 2015	valor 2016	valor 2017
	105.600,00	105.600,00	105.600,00	105.600,00

ÓRGÃO: 08 - Secretaria de Saúde
 UNIDADE ORÇAMENTÁRIA: 08.00 - Fundo Municipal de Saúde

Macro objetivo: 11 - VIABILIZAR AS AÇÕES DE ATENDIMENTO DE MEDIA E ALTADA COMPLEX

Programa: 0210 - Atendimento Ambulatorial, Emergencial e Hospitalar
 - IDADE AMBULATORIAL E HOSPITALAR PARA A POPULAÇÃO

ATENDIMENTO AMBULATORIAL, EMERGENCIAL E HOSPITALAR

Ação: 0069 - CONSTRUÇÃO, REFORMA E READEQUAÇÃO DAS UNIDADES BASICAS DE SAUDE

Região Município	Quant. 2014	Quant. 2015	Quant. 2016	Quant. 2017
	1	1	1	1
Quantidade por ano...	1	1	1	1
Valor por ano.....	800.000,00	800.000,00	800.000,00	800.000,00
Totais.....: Quantidade	4	valor	3.200.000,00	
Fonte de recursos: Tesouro Municipal		1.600.000,00		
Convênios.....		1.600.000,00		
Outras fontes....		0,00		

Ação: 0074 - GESTÃO DOS SERVIÇOS - REDE PSICOSSOCIAL

Região Município	Quant. 2014	Quant. 2015	Quant. 2016	Quant. 2017
	1	1	1	1
Quantidade por ano...	1	1	1	1
Valor por ano.....	250.000,00	287.000,00	330.000,00	380.000,00
Totais.....: Quantidade	4	valor	1.247.000,00	
Fonte de recursos: Tesouro Municipal		0,00		
Convênios.....		1.247.000,00		
Outras fontes....		0,00		

TOTAL DO PROGRAMA:	Valor 2014 1.050.000,00	Valor 2015 1.087.000,00	Valor 2016 1.130.000,00	Valor 2017 1.180.000,00
--------------------	----------------------------	----------------------------	----------------------------	----------------------------

TOTAL DA UNIDADE ORÇAMENTÁRIA:	Valor 2014 1.050.000,00	Valor 2015 1.087.000,00	Valor 2016 1.130.000,00	Valor 2017 1.180.000,00
--------------------------------	----------------------------	----------------------------	----------------------------	----------------------------

ÓRGÃO: 08 - Secretaria de Saúde
 UNIDADE ORÇAMENTÁRIA: 08.00 - Fundo Municipal de Saúde

Macro objetivo: 12 - POSSIBILITAR REALIZAÇÃO DE AÇÕES VISANDO O FORTALECIMENTO DA

Programa: 0020 - Maq - Rede Viver sem Limite - Ceo
 - REDE VIVER SEM LIMITE - CEO

MANUTENÇÃO DO MAQ - REDE VIVER SEM LIMITE - CEO

Ação: 0217 - FUNCIONAMENTO DO MAQ - CEO - VIVER SEM LIMITE

Região Município	Quant. 2014	Quant. 2015	Quant. 2016	Quant. 2017
	1	1	1	1
Quantidade por ano...	1	1	1	1
Valor por ano.....	52.800,00	52.800,00	52.800,00	52.800,00

Totais.....: Quantidade	4	valor	211.200,00	
Fonte de recursos: Tesouro Municipal		0,00		
Convênios.....		211.200,00		
Outras fontes....		0,00		

TOTAL DO PROGRAMA:	Valor 2014	Valor 2015	Valor 2016	Valor 2017
	52.800,00	52.800,00	52.800,00	52.800,00

TOTAL DA UNIDADE ORÇAMENTÁRIA:	Valor 2014	Valor 2015	Valor 2016	Valor 2017
	52.800,00	52.800,00	52.800,00	52.800,00

ÓRGÃO: 08 - Secretaria de Saúde
 UNIDADE ORÇAMENTÁRIA: 08.00 - Fundo Municipal de Saúde

Macro objetivo: 14 - POSSIBILITAR A EXECUÇÃO DE AÇÕES ESTRUTURANTES EM MELHORIA D

Programa: 0058 - Vigilância em Saúde
 - A VIGILANCIA SANITARIA

MANUTENÇÃO DO PROGRAMA VIGILANCIA EM SAUDE

Ação: 0225 - NUCLEO HOSP. EPIDEMIOLOGIA - PVVPS

Região	Quant. 2014	Quant. 2015	Quant. 2016	Quant. 2017
Município	1	1	1	1
Quantidade por ano...	1	1	1	1
Valor por ano.....	72.000,00	72.000,00	72.000,00	72.000,00
Totais.....: Quantidade	4	valor	288.000,00	
Fonte de recursos: Tesouro Municipal		0,00		
Convênios.....		288.000,00		
Outras fontes....		0,00		

Ação: 0226 - PISO ESTRATEGICO GERENCIAMENTO DE RISCO - PFVISA

Região	Quant. 2014	Quant. 2015	Quant. 2016	Quant. 2017
Município	1	1	1	1
Quantidade por ano...	1	1	1	1
Valor por ano.....	46.000,00	46.000,00	46.000,00	46.000,00
Totais.....: Quantidade	4	valor	184.000,00	
Fonte de recursos: Tesouro Municipal		0,00		
Convênios.....		184.000,00		
Outras fontes....		0,00		

Ação: 0227 - AÇÕES ESTRUTURANTES VIGILANCIA SANITARIA

Região	Quant. 2014	Quant. 2015	Quant. 2016	Quant. 2017
Município	1	1	1	1
Quantidade por ano...	1	1	1	1
Valor por ano.....	82.000,00	82.000,00	82.000,00	82.000,00
Totais.....: Quantidade	4	valor	328.000,00	
Fonte de recursos: Tesouro Municipal		0,00		
Convênios.....		328.000,00		
Outras fontes....		0,00		

Ação: 0228 - PISO FIXO VIGILANCIA E PROMOÇÃO SAUDE

ÓRGÃO: 08 - Secretaria de Saúde
 UNIDADE ORÇAMENTÁRIA: 08.00 - Fundo Municipal de Saúde

Região	Quant. 2014	Quant. 2015	Quant. 2016	Quant. 2017
Município	1	1	1	1
Quantidade por ano...	1	1	1	1
Valor por ano.....	728.000,00	728.000,00	728.000,00	728.000,00
Totais.....: Quantidade	4	valor	2.912.000,00	
Fonte de recursos: Tesouro Municipal		0,00		
Convênios.....	2.912.000,00			
Outras fontes....	0,00			
Ação: 0229 - SERVIÇO DE VERIFICAÇÃO DE OBITO - SVO				
Região	Quant. 2014	Quant. 2015	Quant. 2016	Quant. 2017
Município	1	1	1	1
Quantidade por ano...	1	1	1	1
Valor por ano.....	960.000,00	960.000,00	960.000,00	960.000,00
Totais.....: Quantidade	4	valor	3.840.000,00	
Fonte de recursos: Tesouro Municipal		0,00		
Convênios.....	3.840.000,00			
Outras fontes....	0,00			
TOTAL DO PROGRAMA:	Valor 2014	valor 2015	valor 2016	valor 2017
	1.888.000,00	1.888.000,00	1.888.000,00	1.888.000,00

Macro objetivo: 14 - POSSIBILITAR A EXECUÇÃO DE AÇÕES ESTRUTURANTES EM MELHORIA D

Programa: 0246 - Vigilância Sanitária
 - A VIGILANCIA SANITARIA

VIGILANCIA SANITARIA

Ação: 0077 - FUNCIONAMENTO DA VIGILANCIA EM SAUDE

Região	Quant. 2014	Quant. 2015	Quant. 2016	Quant. 2017
Município	1	1	1	1
Quantidade por ano...	1	1	1	1
Valor por ano.....	600.000,00	690.000,00	800.000,00	900.000,00
Totais.....: Quantidade	4	valor	2.990.000,00	
Fonte de recursos: Tesouro Municipal		0,00		
Convênios.....	2.990.000,00			
Outras fontes....	0,00			

ÓRGÃO: 08 - Secretaria de Saúde
UNIDADE ORÇAMENTÁRIA: 08.00 - Fundo Municipal de Saúde

TOTAL DO PROGRAMA:	Valor 2014 600.000,00	Valor 2015 690.000,00	Valor 2016 800.000,00	Valor 2017 900.000,00
TOTAL DA UNIDADE ORÇAMENTÁRIA:	Valor 2014 2.488.000,00	Valor 2015 2.578.000,00	Valor 2016 2.688.000,00	Valor 2017 2.788.000,00

ÓRGÃO: 08 - Secretaria de Saúde
 UNIDADE ORÇAMENTÁRIA: 08.00 - Fundo Municipal de Saúde

Macro objetivo: 16 - VIABILIZAR AÇÕES DE ATENDIMENTO A POPULAÇÃO ATRAVES DA ASSIS

Programa: 0024 - Programa de Assistencia Farmaceutica Basica
 - TENCIA FARMACEUTICA BASICA

MANUTENÇÃO DO PROGRAMA DE ASSISTENCIA FARMACEUTICA BASICA

Ação: 0231 - PROGRAMA DE ASSISTENCIA FARMACEUTICA BASICA

Região Município	Quant. 2014	Quant. 2015	Quant. 2016	Quant. 2017
	1	1	1	1
Quantidade por ano...	1	1	1	1
Valor por ano.....	270.000,00	270.000,00	270.000,00	270.000,00
Totais.....: Quantidade	4	valor	1.080.000,00	
Fonte de recursos: Tesouro Municipal		0,00		
Convênios.....	1.080.000,00			
Outras fontes....		0,00		
TOTAL DO PROGRAMA:	Valor 2014	valor 2015	valor 2016	valor 2017
	270.000,00	270.000,00	270.000,00	270.000,00

Macro objetivo: 16 - VIABILIZAR AÇÕES DE ATENDIMENTO A POPULAÇÃO ATRAVES DA ASSIS

Programa: 0211 - Assistencia Farmaceutica
 - TENCIA FARMACEUTICA BASICA

APOIO A ESTRUTURAÇÃO DOS SERVIÇOS DE ASSISTENCIA FARMACEUTICA NA REDE PUBLICA

Ação: 0075 - ASSISTENCIA FINANCEIRA PARA A AQUISIÇÃO E DISTRIBUIÇÃO DE MEDICAMENTO ESTRATEGICO

Região Município	Quant. 2014	Quant. 2015	Quant. 2016	Quant. 2017
	1	1	1	1
Quantidade por ano...	1	1	1	1
Valor por ano.....	500.000,00	575.000,00	661.000,00	760.000,00
Totais.....: Quantidade	4	valor	2.496.000,00	
Fonte de recursos: Tesouro Municipal		0,00		
Convênios.....	2.496.000,00			
Outras fontes....		0,00		

Ação: 0076 - ASSISTENCIA FINANCEIRA PARA O PROGRAMA FARMACIA POPULAR DO BRASIL

ÓRGÃO: 08 - Secretaria de Saúde
 UNIDADE ORÇAMENTÁRIA: 08.00 - Fundo Municipal de Saúde

Região Município	Quant. 2014	Quant. 2015	Quant. 2016	Quant. 2017
	1	1	1	1
Quantidade por ano...	1	1	1	1
Valor por ano.....	154.000,00	177.000,00	204.000,00	235.000,00
Totais.....: Quantidade	4	valor	770.000,00	
Fonte de recursos: Tesouro Municipal		0,00		
Convênios.....		770.000,00		
Outras fontes....		0,00		
TOTAL DO PROGRAMA:	Valor 2014	Valor 2015	Valor 2016	Valor 2017
	654.000,00	752.000,00	865.000,00	995.000,00
TOTAL DA UNIDADE ORÇAMENTÁRIA:	Valor 2014	Valor 2015	Valor 2016	Valor 2017
	924.000,00	1.022.000,00	1.135.000,00	1.265.000,00

ÓRGÃO: 08 - Secretaria de Saúde
 UNIDADE ORÇAMENTÁRIA: 08.00 - Fundo Municipal de Saúde

Macro objetivo: 25 - VIABILIZAR AS AÇÕES DE ADMINISTRAÇÃO GERAL VISANDO A MANUTEN

Programa: 0052 - Administração Geral
 - ÇÃO E FUNCIONAMENTO DA MAQUINA ADMINISTRATIVA

ADMINISTRAÇÃO GERAL

Ação: 0058 - QUALIFICAÇÃO DA GESTÃO DESCENTRALIZADA DO SISTEMA UNICO DE SAUDE

Região	Quant. 2014	Quant. 2015	Quant. 2016	Quant. 2017
Município	1	1	1	1
Quantidade por ano...	1	1	1	1
Valor por ano.....	6.000,00	6.000,00	6.000,00	6.000,00
Totais.....: Quantidade	4	valor	24.000,00	
Fonte de recursos: Tesouro Municipal		0,00		
Convênios.....		24.000,00		
Outras fontes....		0,00		

Ação: 0059 - MANUTENÇÃO DAS ATIVIDADES DA SECRETARIA DE SAUDE

Região	Quant. 2014	Quant. 2015	Quant. 2016	Quant. 2017
Município	1	1	1	1
Quantidade por ano...	1	1	1	1
Valor por ano.....	6.500.000,00	6.550.000,00	6.600.000,00	6.700.000,00
Totais.....: Quantidade	4	valor	26.350.000,00	
Fonte de recursos: Tesouro Municipal		26.350.000,00		
Convênios.....		0,00		
Outras fontes....		0,00		

Ação: 0060 - TRANSFERENCIAS A CONSORCIOS PUBLICOS

Região	Quant. 2014	Quant. 2015	Quant. 2016	Quant. 2017
Município	1	1	1	1
Quantidade por ano...	1	1	1	1
Valor por ano.....	150.000,00	150.000,00	150.000,00	150.000,00
Totais.....: Quantidade	4	valor	600.000,00	
Fonte de recursos: Tesouro Municipal		600.000,00		
Convênios.....		0,00		
Outras fontes....		0,00		

Ação: 0090 - MANUTENÇÃO DAS ATIVIDADES DESENVOLVIDAS PELA SAÚDE

ÓRGÃO: 08 - Secretaria de Saúde
 UNIDADE ORÇAMENTÁRIA: 08.00 - Fundo Municipal de Saúde

Região Município	Quant. 2014 1	Quant. 2015 1	Quant. 2016 1	Quant. 2017 1
Quantidade por ano...	1	1	1	1
Valor por ano.....	1.000.000,00	1.000.000,00	1.000.000,00	1.000.000,00
Totais.....: Quantidade	4	valor	4.000.000,00	
Fonte de recursos: Tesouro Municipal	4.000.000,00			
Convênios.....	0,00			
Outras fontes....	0,00			
TOTAL DO PROGRAMA:	Valor 2014 7.656.000,00	Valor 2015 7.706.000,00	Valor 2016 7.756.000,00	Valor 2017 7.856.000,00
TOTAL DA UNIDADE ORÇAMENTÁRIA:	Valor 2014 7.656.000,00	Valor 2015 7.706.000,00	Valor 2016 7.756.000,00	Valor 2017 7.856.000,00

ÓRGÃO: 08 - Secretaria de Saúde
 UNIDADE ORÇAMENTÁRIA: 08.00 - Fundo Municipal de Saúde

Macro objetivo: 27 - PROPICIAR AS CONDIÇÕES NECESSARIAS A EXECUÇÃO DE AÇÕES VISAN

Programa: 0055 - Controle Interno
 - DO A ADEQUADA E CORRETA ADMINISTRAÇÃO FINANCEIRA

CONTROLE INTERNO

Ação: 0063 - SISTEMAS MUNICIPAL DE AUDITORIA

Região Município	Quant. 2014	Quant. 2015	Quant. 2016	Quant. 2017
	1	1	1	1
Quantidade por ano...	1	1	1	1
Valor por ano.....	5.000,00	5.000,00	5.000,00	5.000,00

Totais.....: Quantidade	4	valor	20.000,00	
Fonte de recursos: Tesouro Municipal		20.000,00		
Convênios.....		0,00		
Outras fontes....		0,00		

TOTAL DO PROGRAMA:	Valor 2014	Valor 2015	Valor 2016	Valor 2017
	5.000,00	5.000,00	5.000,00	5.000,00

TOTAL DA UNIDADE ORÇAMENTÁRIA:	Valor 2014	Valor 2015	Valor 2016	Valor 2017
	5.000,00	5.000,00	5.000,00	5.000,00

ÓRGÃO: 08 - Secretaria de Saúde
 UNIDADE ORÇAMENTÁRIA: 08.00 - Fundo Municipal de Saúde

Macro objetivo: 53 - PROPICIAR A REALIZAÇÃO DE AÇÕES VOLTADAS AO ATENDIMENTO E AP

Programa: 0430 - Ensino Superior de Graduação
 - IO DOS ESTUDANTES DO ENSINO SUPERIOR DESTE MUNICIPIO

ENSINO SUPERIOR DE GRADUAÇÃO

Ação: 0065 - FORMAÇÃO DE PROFISSIONAIS TECNICOS DE SAUDES

Região Município	Quant. 2014	Quant. 2015	Quant. 2016	Quant. 2017
	1	1	1	1
Quantidade por ano...	1	1	1	1
Valor por ano.....	100.000,00	115.000,00	132.000,00	152.000,00
Totais.....: Quantidade	4	valor	499.000,00	
Fonte de recursos: Tesouro Municipal		499.000,00		
Convênios.....		0,00		
Outras fontes....		0,00		

Ação: 0070 - QUALIFICAÇÃO DE PESSOAL DA AREA DE SAUDE

Região Município	Quant. 2014	Quant. 2015	Quant. 2016	Quant. 2017
	1	1	1	1
Quantidade por ano...	1	1	1	1
Valor por ano.....	15.000,00	17.000,00	20.000,00	23.000,00
Totais.....: Quantidade	4	valor	75.000,00	
Fonte de recursos: Tesouro Municipal		75.000,00		
Convênios.....		0,00		
Outras fontes....		0,00		

TOTAL DO PROGRAMA:	Valor 2014	Valor 2015	Valor 2016	Valor 2017
	115.000,00	132.000,00	152.000,00	175.000,00

TOTAL DA UNIDADE ORÇAMENTÁRIA:	Valor 2014	Valor 2015	Valor 2016	Valor 2017
	115.000,00	132.000,00	152.000,00	175.000,00

ÓRGÃO: 08 - Secretaria de Saúde
 UNIDADE ORÇAMENTÁRIA: 08.00 - Fundo Municipal de Saúde

Macro objetivo: 58 - PROPORCIONAR AÇÕES VOLTADAS AO PROGRAMA DE INCENTIVO AS ATIV

Programa: 0473 - Difusão Cultural
 - IDADES CULTURAIS E ARTISTICAS DO MUNICIPIO

DIFUSAO CULTURAL

Ação: 0080 - PROMOCAO DOS PRINCIPIOS DA EDUCACAO POPULAR EM SAUDE

Região Município	Quant. 2014	Quant. 2015	Quant. 2016	Quant. 2017
	1	1	1	1
Quantidade por ano...	1	1	1	1
Valor por ano.....	5.000,00	5.000,00	5.000,00	5.000,00

Totais.....: Quantidade	4	valor	20.000,00	
Fonte de recursos: Tesouro Municipal		20.000,00		
Convênios.....		0,00		
Outras fontes....		0,00		

TOTAL DO PROGRAMA:	Valor 2014	Valor 2015	Valor 2016	Valor 2017
	5.000,00	5.000,00	5.000,00	5.000,00

TOTAL DA UNIDADE ORÇAMENTÁRIA:	Valor 2014	Valor 2015	Valor 2016	Valor 2017
	5.000,00	5.000,00	5.000,00	5.000,00

ÓRGÃO: 08 - Secretaria de Saúde
 UNIDADE ORÇAMENTÁRIA: 08.00 - Fundo Municipal de Saúde

Macro objetivo: 99 - PROPICIAR AÇÕES VOLTADAS AO PROGRAMA DE CONSTRUÇÃO E/OU CONS

Programa: 0015 - Programa de Melhoria de Acesso e da Qualidade - Pmaq
 - ERVAÇÃO DE VIAS URBANAS E ESTRADAS VICINAIS

MANUTENÇÃO DO PROGRAMA DE MELHORIA DE ACESSO E DA QUALIDADE - PMAQ

Ação: 0216 - MANUTENÇÃO DO PROGRAMA DE MELHORIA DE ACESSO E DA QUALIDADE - PMAQ

Região Município	Quant. 2014	Quant. 2015	Quant. 2016	Quant. 2017
	1	1	1	1
Quantidade por ano...	1	1	1	1
Valor por ano.....	871.000,00	871.000,00	871.000,00	871.000,00
Totais.....: Quantidade	4	valor	3.484.000,00	
Fonte de recursos: Tesouro Municipal		0,00		
Convênios.....	3.484.000,00			
Outras fontes....		0,00		
TOTAL DO PROGRAMA:	Valor 2014 871.000,00	Valor 2015 871.000,00	Valor 2016 871.000,00	Valor 2017 871.000,00

TOTAL DA UNIDADE ORÇAMENTÁRIA:	Valor 2014 871.000,00	Valor 2015 871.000,00	Valor 2016 871.000,00	Valor 2017 871.000,00
--------------------------------	--------------------------	--------------------------	--------------------------	--------------------------

ÓRGÃO: 11 - Secretaria de Finanças
 UNIDADE ORÇAMENTÁRIA: 11.00 - Secretaria de Finanças

Macro objetivo: 25 - VIABILIZAR AS AÇÕES DE ADMINISTRAÇÃO GERAL VISANDO A MANUTEN

Programa: 0302 - Serviços da Dívida Contratada
 - ÇÃO E FUNCIONAMENTO DA MAQUINA ADMINISTRATIVA

SERVIÇOS DA DIVIDA CONTRATADA

Ação: 0088 - AMORTIZAÇÃO DO PRINCIPAL DE JUROS E ENCARGOS DA DIVIDA CONTRATADA COM INST. FINA

Região Município	Quant. 2014	Quant. 2015	Quant. 2016	Quant. 2017
	1	1	1	1
Quantidade por ano...	1	1	1	1
Valor por ano.....	300.000,00	345.000,00	396.000,00	456.000,00
Totais.....: Quantidade	4	valor	1.497.000,00	
Fonte de recursos: Tesouro Municipal		1.497.000,00		
Convênios.....		0,00		
Outras fontes....		0,00		
TOTAL DO PROGRAMA:	Valor 2014	Valor 2015	Valor 2016	Valor 2017
	300.000,00	345.000,00	396.000,00	456.000,00

Macro objetivo: 25 - VIABILIZAR AS AÇÕES DE ADMINISTRAÇÃO GERAL VISANDO A MANUTEN

Programa: 0304 - Serviços da Dívida Interna Pactuada
 - ÇÃO E FUNCIONAMENTO DA MAQUINA ADMINISTRATIVA

SERVIÇOS DA DIVIDA INTERNA PACTUADA

Ação: 0089 - AMORTIZAÇÃO DO PRINCIPAL, JUROS/ENC. DA DIV.INTERNA PACTUADA C/ SIST. PREV. SOCIAL

Região Município	Quant. 2014	Quant. 2015	Quant. 2016	Quant. 2017
	1	1	1	1
Quantidade por ano...	1	1	1	1
Valor por ano.....	600.000,00	690.000,00	793.000,00	912.000,00
Totais.....: Quantidade	4	valor	2.995.000,00	
Fonte de recursos: Tesouro Municipal		2.995.000,00		
Convênios.....		0,00		
Outras fontes....		0,00		
TOTAL DO PROGRAMA:	Valor 2014	Valor 2015	Valor 2016	Valor 2017
	600.000,00	690.000,00	793.000,00	912.000,00

ÓRGÃO: 11 - Secretaria de Finanças
UNIDADE ORÇAMENTÁRIA: 11.00 - Secretaria de Finanças

TOTAL DA UNIDADE ORÇAMENTÁRIA:	Valor 2014	Valor 2015	Valor 2016	Valor 2017
	900.000,00	1.035.000,00	1.189.000,00	1.368.000,00

ÓRGÃO: 11 - Secretaria de Finanças
 UNIDADE ORÇAMENTÁRIA: 11.00 - Secretaria de Finanças

Macro objetivo: 27 - PROPICIAR AS CONDIÇÕES NECESSARIAS A EXECUÇÃO DE AÇÕES VISAN

Programa: 0054 - Administração Financeira
 - DO A ADEQUADA E CORRETA ADMINISTRAÇÃO FINANCEIRA

ADMINISTRAÇÃO FINANCEIRA

Ação: 0082 - REFORMA, AMPLIAÇÃO/ADAPTAÇÃO DE PREDIO PARA FUNCIONAMENTO DA SEC. DE FINANÇAS

Região	Quant. 2014	Quant. 2015	Quant. 2016	Quant. 2017
Município	1	1	1	1
Quantidade por ano...	1	1	1	1
Valor por ano.....	50.000,00	57.000,00	66.000,00	76.000,00
Totais.....: Quantidade	4	valor	249.000,00	
Fonte de recursos: Tesouro Municipal		249.000,00		
Convênios.....		0,00		
Outras fontes....		0,00		

Ação: 0083 - MANUTENÇÃO DAS ATIVIDADES DA SECRETARIA NA AREA DE FINANÇAS

Região	Quant. 2014	Quant. 2015	Quant. 2016	Quant. 2017
Município	1	1	1	1
Quantidade por ano...	1	1	1	1
Valor por ano.....	1.400.000,00	1.610.000,00	1.850.000,00	2.130.000,00
Totais.....: Quantidade	4	valor	6.990.000,00	
Fonte de recursos: Tesouro Municipal		6.990.000,00		
Convênios.....		0,00		
Outras fontes....		0,00		

Ação: 0085 - EQUIPAR O SISTEMA DE FISCALIZAÇÃO TRIBUTARIA

Região	Quant. 2014	Quant. 2015	Quant. 2016	Quant. 2017
Município	1	1	1	1
Quantidade por ano...	1	1	1	1
Valor por ano.....	15.000,00	15.000,00	15.000,00	15.000,00
Totais.....: Quantidade	4	valor	60.000,00	
Fonte de recursos: Tesouro Municipal		60.000,00		
Convênios.....		0,00		
Outras fontes....		0,00		

Ação: 0086 - AMPLIAÇÃO E MODERNIZAÇÃO TECNOLOGIA

ÓRGÃO: 11 - Secretaria de Finanças
 UNIDADE ORÇAMENTÁRIA: 11.00 - Secretaria de Finanças

Região Município	Quant. 2014	Quant. 2015	Quant. 2016	Quant. 2017
	1	1	1	1
Quantidade por ano...	1	1	1	1
Valor por ano.....	10.000,00	10.000,00	10.000,00	10.000,00
Totais.....: Quantidade	4	valor	40.000,00	
Fonte de recursos: Tesouro Municipal		40.000,00		
Convênios.....		0,00		
Outras fontes....		0,00		
TOTAL DO PROGRAMA:	Valor 2014	Valor 2015	Valor 2016	Valor 2017
	1.475.000,00	1.692.000,00	1.941.000,00	2.231.000,00
Macro objetivo: 27 - PROPICIAR AS CONDIÇÕES NECESSARIAS A EXECUÇÃO DE AÇÕES VISAN				
Programa: 0055 - Controle Interno				
- DO A ADEQUADA E CORRETA ADMINISTRAÇÃO FINANCEIRA				
CONTROLE INTERNO				
Ação: 0084 - MANUTENÇÃO DOS SERVIÇOS DE TESOURARIA, CONTABILIDADE E CONTROLE INTERNO				
Região Município	Quant. 2014	Quant. 2015	Quant. 2016	Quant. 2017
	1	1	1	1
Quantidade por ano...	1	1	1	1
Valor por ano.....	1.529.077,00	1.758.438,00	2.022.204,00	2.325.534,00
Totais.....: Quantidade	4	valor	7.635.253,00	
Fonte de recursos: Tesouro Municipal		7.635.253,00		
Convênios.....		0,00		
Outras fontes....		0,00		
TOTAL DO PROGRAMA:	Valor 2014	Valor 2015	Valor 2016	Valor 2017
	1.529.077,00	1.758.438,00	2.022.204,00	2.325.534,00
TOTAL DA UNIDADE ORÇAMENTÁRIA:	Valor 2014	Valor 2015	Valor 2016	Valor 2017
	3.004.077,00	3.450.438,00	3.963.204,00	4.556.534,00

ÓRGÃO: 11 - Secretaria de Finanças
 UNIDADE ORÇAMENTÁRIA: 11.00 - Secretaria de Finanças

Macro objetivo: 45 - VIABILIZAR A EFETIVAÇÃO DE AÇÕES VISANDO A PROMOÇÃO DO TRABA

Programa: 0011 - Programa de Qualificação Profissional
 - LHO E A GERAÇÃO DE RENDA PARA POPULAÇÃO LOCAL

PROGRAMA DE QUALIFICAÇÃO PROFISSIONAL

Ação: 0087 - PROGRAMAS DE TREINAMENTO E CAPACITAÇÃO FUNCIONAL

Região Município	Quant. 2014	Quant. 2015	Quant. 2016	Quant. 2017
	1	1	1	1
Quantidade por ano...	1	1	1	1
Valor por ano.....	5.000,00	5.000,00	5.000,00	5.000,00
Totais.....: Quantidade	4	valor	20.000,00	
Fonte de recursos: Tesouro Municipal		20.000,00		
Convênios.....		0,00		
Outras fontes....		0,00		
TOTAL DO PROGRAMA:	valor 2014	valor 2015	valor 2016	valor 2017
	5.000,00	5.000,00	5.000,00	5.000,00
TOTAL DA UNIDADE ORÇAMENTÁRIA:	valor 2014	valor 2015	valor 2016	valor 2017
	5.000,00	5.000,00	5.000,00	5.000,00

ÓRGÃO: 13 - Secretaria de Desenvolvimento Economico
 UNIDADE ORÇAMENTÁRIA: 13.00 - Secretaria de Desenvolvimento Economico

Macro objetivo: 25 - VIABILIZAR AS AÇÕES DE ADMINISTRAÇÃO GERAL VISANDO A MANUTEN

Programa: 0052 - Administração Geral
 - ÇÃO E FUNCIONAMENTO DA MAQUINA ADMINISTRATIVA

ADMINISTRAÇÃO GERAL

Ação: 0205 - MANUTENÇÃO DAS ATIVIDADES DESENVOLVIDAS PELA SECRETARIA DE DESENVOLVIMENTO ECONOMICO - SDE

Região Município	Quant. 2014 1	Quant. 2015 1	Quant. 2016 1	Quant. 2017 1
Quantidade por ano...	1	1	1	1
Valor por ano.....	120.000,00	138.000,00	158.000,00	182.000,00
Totais.....: Quantidade	4	valor	598.000,00	
Fonte de recursos: Tesouro Municipal		598.000,00		
Convênios.....		0,00		
Outras fontes....		0,00		
TOTAL DO PROGRAMA:	Valor 2014 120.000,00	Valor 2015 138.000,00	Valor 2016 158.000,00	Valor 2017 182.000,00
TOTAL DA UNIDADE ORÇAMENTÁRIA:	Valor 2014 120.000,00	Valor 2015 138.000,00	Valor 2016 158.000,00	Valor 2017 182.000,00

ÓRGÃO: 13 - Secretaria de Desenvolvimento Economico
 UNIDADE ORÇAMENTÁRIA: 13.00 - Secretaria de Desenvolvimento Economico

Macro objetivo: 45 - VIABILIZAR A EFETIVAÇÃO DE AÇÕES VISANDO A PROMOÇÃO DO TRABA

Programa: 0002 - Implantação e Manut.do Prog. de Geração de Emprego e Renda
 - LHO É A GERAÇÃO DE RENDA PARA POPULAÇÃO LOCAL

IMPLANTAÇÃO E MANUTENÇÃO DO PROGRAMA DE GERAÇÃO DE EMPREGO E RENDA

Ação: 0091 - IMPLANTAÇÃO E MANUTENÇÃO DO PROGRAMA DE GERAÇÃO DE EMPREGO E RENDA

Região	Quant. 2014	Quant. 2015	Quant. 2016	Quant. 2017
Município	1	1	1	1
Quantidade por ano...	1	1	1	1
Valor por ano.....	20.000,00	20.000,00	20.000,00	20.000,00
Totais.....: Quantidade	4	valor	80.000,00	
Fonte de recursos: Tesouro Municipal		80.000,00		
Convênios.....		0,00		
Outras fontes....		0,00		

Ação: 0092 - CAPACITAÇÃO E PROFISSIONALIZAÇÃO DOS MICROS-EMPREENDEDORES DO MUNICIPIO

Região	Quant. 2014	Quant. 2015	Quant. 2016	Quant. 2017
Município	1	1	1	1
Quantidade por ano...	1	1	1	1
Valor por ano.....	6.000,00	6.000,00	6.000,00	6.000,00
Totais.....: Quantidade	4	valor	24.000,00	
Fonte de recursos: Tesouro Municipal		24.000,00		
Convênios.....		0,00		
Outras fontes....		0,00		

TOTAL DO PROGRAMA:	Valor 2014 26.000,00	Valor 2015 26.000,00	Valor 2016 26.000,00	Valor 2017 26.000,00
--------------------	-------------------------	-------------------------	-------------------------	-------------------------

TOTAL DA UNIDADE ORÇAMENTÁRIA:	Valor 2014 26.000,00	Valor 2015 26.000,00	Valor 2016 26.000,00	Valor 2017 26.000,00
--------------------------------	-------------------------	-------------------------	-------------------------	-------------------------

ÓRGÃO: 13 - Secretaria de Desenvolvimento Economico
 UNIDADE ORÇAMENTÁRIA: 13.00 - Secretaria de Desenvolvimento Economico

Macro objetivo: 77 - GARANTIR A IMPLANTAÇÃO DA SALA DO EMPREENDEDOR VISANDO MAIOR

Programa: 0048 - Barbalha Empreendedora
 - QUALIFICAÇÃO DOS MEI, E PEQUENOS E MEDIOS EMPRESARIO

MANUTENÇÃO DO PROJETO BARBALHA EMPREENDEDORA

Ação: 0163 - IMPLANTAÇÃO DA SALA DO EMPREENDEDOR

Região Município	Quant. 2014	Quant. 2015	Quant. 2016	Quant. 2017
	0	1	1	1
Quantidade por ano...	0	1	1	1
Valor por ano.....	0,00	11.600,00	11.600,00	11.600,00
Totais.....: Quantidade	3	valor	34.800,00	
Fonte de recursos: Tesouro Municipal		34.800,00		
Convênios.....		0,00		
Outras fontes....		0,00		
TOTAL DO PROGRAMA:	Valor 2014	Valor 2015	Valor 2016	Valor 2017
	0,00	11.600,00	11.600,00	11.600,00
TOTAL DA UNIDADE ORÇAMENTÁRIA:	Valor 2014	Valor 2015	Valor 2016	Valor 2017
	0,00	11.600,00	11.600,00	11.600,00

ÓRGÃO: 13 - Secretaria de Desenvolvimento Economico
 UNIDADE ORÇAMENTÁRIA: 13.00 - Secretaria de Desenvolvimento Economico

Macro objetivo: 78 - GARANTIR A IMPLANTAÇÃO DE UM DISTRITO INDUSTRIAL, VISANDO AT

Programa: 0049 - Distrito Industrial de Barbalha
 - RAÇÃO DE NOVAS EMPRESAS E GERAÇÃO DE EMPREGO E RENDA

MANUTENÇÃO DO PROGRAMA DISTRITO INDUSTRIAL DE BARBALHA

Ação: 0164 - IMPLANTAÇÃO DO DISTRITO INDUSTRIAL NO MUNICIPIO

Região	Quant. 2014	Quant. 2015	Quant. 2016	Quant. 2017
Município	1	1	1	1
Quantidade por ano...	1	1	1	1
Valor por ano.....	500.000,00	500.000,00	500.000,00	500.000,00
Totais.....: Quantidade	4	valor	2.000.000,00	
Fonte de recursos: Tesouro Municipal	2.000.000,00			
Convênios.....	0,00			
Outras fontes....	0,00			
TOTAL DO PROGRAMA:	Valor 2014	Valor 2015	Valor 2016	Valor 2017
	500.000,00	500.000,00	500.000,00	500.000,00
TOTAL DA UNIDADE ORÇAMENTÁRIA:	Valor 2014	Valor 2015	Valor 2016	Valor 2017
	500.000,00	500.000,00	500.000,00	500.000,00

ÓRGÃO: 13 - Secretaria de Desenvolvimento Economico
 UNIDADE ORÇAMENTÁRIA: 13.00 - Secretaria de Desenvolvimento Economico

Macro objetivo: 79 - INTEGRAR O TRANSPORTE PUBLICO DE BARBALHA AO SISTEMA DE TRAN

Programa: 0050 - Sistema de Transporte Integrado do Cariri
 - SPORTE INTEGRADO DO CARIRI

MANUTENÇÃO DO PROJETO DO SISTEMA DE TRANSPORTE INTEGRADO DO CARIRI

Ação: 0166 - INTEGRAÇÃO DO TRANSPORTE PUBLICO DE BARBALHA AO SISTEMA DE TRANSPORTE INTEGRADO DO CARIRI

Região Município	Quant. 2014	Quant. 2015	Quant. 2016	Quant. 2017
	1	1	1	1
Quantidade por ano...	1	1	1	1
Valor por ano.....	150.000,00	150.000,00	150.000,00	150.000,00
Totais.....: Quantidade	4	valor	600.000,00	
Fonte de recursos: Tesouro Municipal		600.000,00		
Convênios.....		0,00		
Outras fontes....		0,00		
TOTAL DO PROGRAMA:	Valor 2014	Valor 2015	Valor 2016	Valor 2017
	150.000,00	150.000,00	150.000,00	150.000,00
TOTAL DA UNIDADE ORÇAMENTÁRIA:	Valor 2014	Valor 2015	Valor 2016	Valor 2017
	150.000,00	150.000,00	150.000,00	150.000,00

ÓRGÃO: 13 - Secretaria de Desenvolvimento Economico
 UNIDADE ORÇAMENTÁRIA: 13.00 - Secretaria de Desenvolvimento Economico

Macro objetivo: 90 - VIABILIZAR AÇÕES VOLTADAS AO PROGRAMA DE AMPLIAÇÃO TECNOLOGI

Programa: 0047 - Barbalha Digital
 - CA

MANUTENÇÃO DO PROGRAMA BARBALHA DIGITAL

Ação: 0162 - INTERLIGAÇÃO DA CIDADE AO SINTURÃO DIGITAL DO CEARÁ

Região Município	Quant. 2014	Quant. 2015	Quant. 2016	Quant. 2017
	1	1	1	1
Quantidade por ano...	1	1	1	1
Valor por ano.....	225.000,00	225.000,00	225.000,00	225.000,00
Totais.....: Quantidade	4	valor	900.000,00	
Fonte de recursos: Tesouro Municipal		450.000,00		
Convênios.....		450.000,00		
Outras fontes....		0,00		
TOTAL DO PROGRAMA:	Valor 2014	Valor 2015	Valor 2016	Valor 2017
	225.000,00	225.000,00	225.000,00	225.000,00
TOTAL DA UNIDADE ORÇAMENTÁRIA:	Valor 2014	Valor 2015	Valor 2016	Valor 2017
	225.000,00	225.000,00	225.000,00	225.000,00

ÓRGÃO: 14 - Secretaria de Meio Ambiente e Rec. Hidri
 UNIDADE ORÇAMENTÁRIA: 14.00 - Secretaria de Meio Ambiente e Rec. Hidri

Macro objetivo: 25 - VIABILIZAR AS AÇÕES DE ADMINISTRAÇÃO GERAL VISANDO A MANUTEN

Programa: 0052 - Administração Geral
 - ÇÃO E FUNCIONAMENTO DA MAQUINA ADMINISTRATIVA

ADMINISTRAÇÃO GERAL

Ação: 0093 - MANUTENÇÃO DAS ATIVIDADES DESENVOLVIDAS PELA SEMARH

Região Município	Quant. 2014	Quant. 2015	Quant. 2016	Quant. 2017
	1	1	1	1
Quantidade por ano...	1	1	1	1
Valor por ano.....	300.000,00	345.000,00	396.000,00	456.000,00
Totais.....: Quantidade	4	valor	1.497.000,00	
Fonte de recursos: Tesouro Municipal	1.497.000,00			
Convênios.....	0,00			
Outras fontes....	0,00			
TOTAL DO PROGRAMA:	Valor 2014 300.000,00	Valor 2015 345.000,00	Valor 2016 396.000,00	Valor 2017 456.000,00
TOTAL DA UNIDADE ORÇAMENTÁRIA:	Valor 2014 300.000,00	Valor 2015 345.000,00	Valor 2016 396.000,00	Valor 2017 456.000,00

ÓRGÃO: 14 - Secretaria de Meio Ambiente e Rec. Hidri
 UNIDADE ORÇAMENTÁRIA: 14.00 - Secretaria de Meio Ambiente e Rec. Hidri

Macro objetivo: 68 - VIABILIZAR AÇÕES VOLTADAS AO PROGRAMA DE PROTEÇÃO AO MEIO AM

Programa: 0003 - Programa de Proteção ao Meio Ambiente
 - BIENTE DO MUNICÍPIO

PROGRAMA DE PROTEÇÃO AO MEIO AMBIENTE

Ação: 0094 - MANUTENÇÃO DAS ATIVIDADES DE PROTEÇÃO AO MEIO AMBIENTE DESTE MUNICÍPIO

Região Município	Quant. 2014	Quant. 2015	Quant. 2016	Quant. 2017
	1	1	1	1
Quantidade por ano...	1	1	1	1
Valor por ano.....	75.000,00	86.000,00	99.000,00	114.000,00
Totais.....: Quantidade	4	valor	374.000,00	
Fonte de recursos: Tesouro Municipal		374.000,00		
Convênios.....		0,00		
Outras fontes....		0,00		

Ação: 0095 - CONCESSÃO DE INCENTIVO NA FORMA DE BOLSA AUXILIO

Região Município	Quant. 2014	Quant. 2015	Quant. 2016	Quant. 2017
	1	1	1	1
Quantidade por ano...	1	1	1	1
Valor por ano.....	35.000,00	40.000,00	46.000,00	53.000,00
Totais.....: Quantidade	4	valor	174.000,00	
Fonte de recursos: Tesouro Municipal		174.000,00		
Convênios.....		0,00		
Outras fontes....		0,00		

TOTAL DO PROGRAMA:	Valor 2014 110.000,00	Valor 2015 126.000,00	Valor 2016 145.000,00	Valor 2017 167.000,00
--------------------	--------------------------	--------------------------	--------------------------	--------------------------

TOTAL DA UNIDADE ORÇAMENTÁRIA:	Valor 2014 110.000,00	Valor 2015 126.000,00	Valor 2016 145.000,00	Valor 2017 167.000,00
--------------------------------	--------------------------	--------------------------	--------------------------	--------------------------

ÓRGÃO: 14 - Secretaria de Meio Ambiente e Rec. Hidri
 UNIDADE ORÇAMENTÁRIA: 14.00 - Secretaria de Meio Ambiente e Rec. Hidri

Macro objetivo: 70 - TRANSFORMAR BARBALHA EM UMA CIDADE MAIS BELA, PROMOVENDO MAI

Programa: 0043 - Barbalha Mais Bela
 - OR IDENTIDADE ENTRE OS BARBALHENSES E A CIDADE

MANUTENÇÃO DO PROGRAMA BARBALHA MAIS BELA

Ação: 0150 - MANUTENÇÃO DO PROGRAMA BARBALHA MAIS BELA

Região Município	Quant. 2014 1	Quant. 2015 1	Quant. 2016 1	Quant. 2017 1
Quantidade por ano...	1	1	1	1
Valor por ano.....	50.000,00	50.000,00	50.000,00	50.000,00
Totais.....: Quantidade	4	valor	200.000,00	
Fonte de recursos: Tesouro Municipal		200.000,00		
Convênios.....		0,00		
Outras fontes....		0,00		
TOTAL DO PROGRAMA:	Valor 2014 50.000,00	Valor 2015 50.000,00	Valor 2016 50.000,00	Valor 2017 50.000,00
TOTAL DA UNIDADE ORÇAMENTÁRIA:	Valor 2014 50.000,00	Valor 2015 50.000,00	Valor 2016 50.000,00	Valor 2017 50.000,00

ÓRGÃO: 14 - Secretaria de Meio Ambiente e Rec. Hidri
 UNIDADE ORÇAMENTÁRIA: 14.00 - Secretaria de Meio Ambiente e Rec. Hidri

Macro objetivo: 71 - VIABILIZAR AÇÕES VOLTADAS A CONSTRUÇÃO E/OU AMPLIAÇÃO DO SIS

Programa: 0044 - Coleta Seletiva Compartilhada
 - TEMA DE ABASTECIMENTO D'ÁGUA E DA REDE DE ESGOTO SANITÁRIO

MANUTENÇÃO DO PROGRAMA COLETA SELETIVA COMPARTILHADA

Ação: 0151 - IMPLANTAÇÃO E MANUTENÇÃO DA COLETA SELETIVA COMPARTILHADA

Região Município	Quant. 2014	Quant. 2015	Quant. 2016	Quant. 2017
	1	1	1	1
Quantidade por ano...	1	1	1	1
Valor por ano.....	150.000,00	150.000,00	150.000,00	150.000,00
Totais.....: Quantidade	4	valor	600.000,00	
Fonte de recursos: Tesouro Municipal		600.000,00		
Convênios.....		0,00		
Outras fontes....		0,00		
TOTAL DO PROGRAMA:	Valor 2014	Valor 2015	Valor 2016	Valor 2017
	150.000,00	150.000,00	150.000,00	150.000,00
TOTAL DA UNIDADE ORÇAMENTÁRIA:	Valor 2014	Valor 2015	Valor 2016	Valor 2017
	150.000,00	150.000,00	150.000,00	150.000,00

ÓRGÃO: 14 - Secretaria de Meio Ambiente e Rec. Hidri
 UNIDADE ORÇAMENTÁRIA: 14.00 - Secretaria de Meio Ambiente e Rec. Hidri

Macro objetivo: 72 - VIABILIZAR AÇÕES VOLTADAS AO PROGRAMA DE MANUTENÇÃO DE PARQU

Programa: 0045 - Minha Cidade Mais Verde
 - ES RECREATIVOS E DESPORTIVOS DO MUNICIPIO

MANUTENÇÃO DO PROGRAMA MINHA CIDADE MAIS VERDE

Ação: 0152 - MANUTENÇÃO DO PROGRAMA MINHA CIDADE MAIS VERDE

Região	Quant. 2014	Quant. 2015	Quant. 2016	Quant. 2017
Município	1	1	1	1
Quantidade por ano...	1	1	1	1
Valor por ano.....	50.000,00	50.000,00	50.000,00	50.000,00
Totais.....: Quantidade	4	valor	200.000,00	
Fonte de recursos: Tesouro Municipal		200.000,00		
Convênios.....		0,00		
Outras fontes....		0,00		

Ação: 0153 - RECUPERAÇÃO DA MATA CILIAR

Região	Quant. 2014	Quant. 2015	Quant. 2016	Quant. 2017
Município	1	1	1	1
Quantidade por ano...	1	1	1	1
Valor por ano.....	150.000,00	150.000,00	150.000,00	150.000,00
Totais.....: Quantidade	4	valor	600.000,00	
Fonte de recursos: Tesouro Municipal		600.000,00		
Convênios.....		0,00		
Outras fontes....		0,00		

TOTAL DO PROGRAMA:	Valor 2014	Valor 2015	Valor 2016	Valor 2017
	200.000,00	200.000,00	200.000,00	200.000,00

TOTAL DA UNIDADE ORÇAMENTÁRIA:	Valor 2014	Valor 2015	Valor 2016	Valor 2017
	200.000,00	200.000,00	200.000,00	200.000,00

ÓRGÃO: 15 - Secretaria de Juventude e Esportes
 UNIDADE ORÇAMENTÁRIA: 15.00 - Secretaria de Juventude e Esportes

Macro objetivo: 25 - VIABILIZAR AS AÇÕES DE ADMINISTRAÇÃO GERAL VISANDO A MANUTEN

Programa: 0052 - Administração Geral
 - ÇÃO E FUNCIONAMENTO DA MAQUINA ADMINISTRATIVA

ADMINISTRAÇÃO GERAL

Ação: 0096 - MANUTENÇÃO DAS ATIVIDADES DESENVOLVIDAS PELA SEJUV

Região Município	Quant. 2014	Quant. 2015	Quant. 2016	Quant. 2017
	1	1	1	1
Quantidade por ano...	1	1	1	1
Valor por ano.....	500.000,00	575.000,00	661.000,00	760.000,00
Totais.....: Quantidade	4	valor	2.496.000,00	
Fonte de recursos: Tesouro Municipal		2.496.000,00		
Convênios.....		0,00		
Outras fontes....		0,00		
TOTAL DO PROGRAMA:	valor 2014	valor 2015	valor 2016	valor 2017
	500.000,00	575.000,00	661.000,00	760.000,00
TOTAL DA UNIDADE ORÇAMENTÁRIA:	valor 2014	valor 2015	valor 2016	valor 2017
	500.000,00	575.000,00	661.000,00	760.000,00

ÓRGÃO: 15 - Secretaria de Juventude e Esportes
 UNIDADE ORÇAMENTÁRIA: 15.00 - Secretaria de Juventude e Esportes

Macro objetivo: 26 - PROPICIAR AS CONDIÇÕES E EXECUÇÃO DE AÇÕES DIRECIONADAS A RE

Programa: 0012 - Programa de Edificações Publicas
 - ALIZAÇÃO DE EDIFICAÇÕES PUBLICAS

PROGRAMA DE EDIFICAÇÕES PUBLICAS

Ação: 0098 - CONSTRUÇÃO DE QUADRAS/GINASIO POLIESPORTIVOS NO MUNICIPIO

Região Município	Quant. 2014	Quant. 2015	Quant. 2016	Quant. 2017
	1	1	1	1

Quantidade por ano...	Valor por ano.....			
1	600.000,00	1	1.380.000,00	1
		1	1.600.000,00	1
				1.850.000,00

Totais.....: Quantidade	4	valor	5.430.000,00	
Fonte de recursos: Tesouro Municipal		2.715.000,00		
Convênios.....		2.715.000,00		
Outras fontes....		0,00		

TOTAL DO PROGRAMA:	Valor 2014	Valor 2015	Valor 2016	Valor 2017
	600.000,00	1.380.000,00	1.600.000,00	1.850.000,00

TOTAL DA UNIDADE ORÇAMENTÁRIA:	Valor 2014	Valor 2015	Valor 2016	Valor 2017
	600.000,00	1.380.000,00	1.600.000,00	1.850.000,00

ÓRGÃO: 15 - Secretaria de Juventude e Esportes
 UNIDADE ORÇAMENTARIA: 15.00 - Secretaria de Juventude e Esportes

Macro objetivo: 36 - VIABILIZAR REALIZAÇÃO DE AÇÕES BUSCANDO ATENDER AS COMUNIDAD

Programa: 0720 - Desporto de Rendimento
 - ES ORGANIZADAS COMUNITARIAMENTE

DESPORTO DE RENDIMENTO

Ação: 0097 - APOIO A REALIZAÇÃO DE EVENTOS ESPORTIVOS

Região Município	Quant. 2014	Quant. 2015	Quant. 2016	Quant. 2017
	1	1	1	1
Quantidade por ano...	1	1	1	1
Valor por ano.....	100.000,00	350.000,00	400.000,00	500.000,00
Totais.....: Quantidade	4	valor	1.350.000,00	
Fonte de recursos: Tesouro Municipal		1.350.000,00		
Convênios.....		0,00		
Outras fontes....		0,00		
TOTAL DO PROGRAMA:	valor 2014	valor 2015	valor 2016	valor 2017
	100.000,00	350.000,00	400.000,00	500.000,00

Macro objetivo: 36 - VIABILIZAR REALIZAÇÃO DE AÇÕES BUSCANDO ATENDER AS COMUNIDAD

Programa: 0722 - Lazer
 - ES ORGANIZADAS COMUNITARIAMENTE

MANUTENÇÃO DO PROGRAMA LAZER

Ação: 0099 - MANUTENÇÃO DE PARQUES RECREATIVOS E AREA DE LAZER

Região Município	Quant. 2014	Quant. 2015	Quant. 2016	Quant. 2017
	1	1	1	1
Quantidade por ano...	1	1	1	1
Valor por ano.....	30.000,00	34.500,00	39.500,00	45.600,00
Totais.....: Quantidade	4	valor	149.600,00	
Fonte de recursos: Tesouro Municipal		149.600,00		
Convênios.....		0,00		
Outras fontes....		0,00		
TOTAL DO PROGRAMA:	valor 2014	valor 2015	valor 2016	valor 2017
	30.000,00	34.500,00	39.500,00	45.600,00

ÓRGÃO: 15 - Secretaria de Juventude e Esportes
UNIDADE ORÇAMENTÁRIA: 15.00 - Secretaria de Juventude e Esportes

TOTAL DA UNIDADE ORÇAMENTÁRIA:	valor 2014	valor 2015	valor 2016	valor 2017
	130.000,00	384.500,00	439.500,00	545.600,00

ÓRGÃO: 15 - Secretaria de Juventude e Esportes
 UNIDADE ORÇAMENTARIA: 15.00 - Secretaria de Juventude e Esportes

Macro objetivo: 75 - GARANTIR A INCLUSÃO SOCIAL, COMBATE A VIOLENCIA, ESTIMULO A

Programa: 0046 - Esporte Cada Vez Melhor para Todos
 - VIDA SAUDAVEL, INCENTIVO AS ATIVIDADES FISICAS E ESPORTIVAS

MANUTENÇÃO DO PROGRAMA ESPORTE CADA VEZ MELHOR PARA TODOS

Ação: 0158 - CONSTRUÇÃO, REFORMA E AMPLIAÇÃO DE ESTADIOS E CAMPOS DE FUTEBOL

Região Município	Quant. 2014	Quant. 2015	Quant. 2016	Quant. 2017
	1	1	1	1
Quantidade por ano...	1	1	1	1
Valor por ano.....	200.000,00	500.000,00	500.000,00	500.000,00
Totais.....: Quantidade	4	valor	1.700.000,00	
Fonte de recursos: Tesouro Municipal		170.000,00		
Convênios.....		1.530.000,00		
Outras fontes....		0,00		

Ação: 0160 - MANUTENÇÃO DAS AÇÕES DE CAPACITAÇÃO PARA PROFISSIONAIS DA AREA ESPORTIVA

Região Município	Quant. 2014	Quant. 2015	Quant. 2016	Quant. 2017
	1	1	1	1
Quantidade por ano...	1	1	1	1
Valor por ano.....	15.000,00	15.000,00	15.000,00	15.000,00
Totais.....: Quantidade	4	valor	60.000,00	
Fonte de recursos: Tesouro Municipal		60.000,00		
Convênios.....		0,00		
Outras fontes....		0,00		

Ação: 0161 - MANUTENÇÃO DAS AÇÕES DE AQUISIÇÃO DE MATERIAL ESPORTIVO

Região Município	Quant. 2014	Quant. 2015	Quant. 2016	Quant. 2017
	1	1	1	1
Quantidade por ano...	1	1	1	1
Valor por ano.....	50.000,00	50.000,00	50.000,00	50.000,00
Totais.....: Quantidade	4	valor	200.000,00	
Fonte de recursos: Tesouro Municipal		200.000,00		
Convênios.....		0,00		
Outras fontes....		0,00		

TOTAL DO PROGRAMA:	Valor 2014	Valor 2015	Valor 2016	Valor 2017
	265.000,00	565.000,00	565.000,00	565.000,00

ÓRGÃO: 15 - Secretaria de Juventude e Esportes
UNIDADE ORÇAMENTÁRIA: 15.00 - Secretaria de Juventude e Esportes

TOTAL DA UNIDADE ORÇAMENTÁRIA:	Valor 2014	Valor 2015	Valor 2016	Valor 2017
	265.000,00	565.000,00	565.000,00	565.000,00

ÓRGÃO: 16 - Secretaria de Infra-Estrutura e Obras
 UNIDADE ORÇAMENTÁRIA: 16.00 - Secretaria de Infra-Estrutura e Obras

Macro objetivo: 25 - VIABILIZAR AS AÇÕES DE ADMINISTRAÇÃO GERAL VISANDO A MANUTEN

Programa: 0052 - Administração Geral
 - ÇÃO E FUNCIONAMENTO DA MAQUINA ADMINISTRATIVA

ADMINISTRAÇÃO GERAL

Ação: 0100 - REFORMA E AMPLIAÇÃO DE PREDIOS PUBLICOS

Região	Quant. 2014	Quant. 2015	Quant. 2016	Quant. 2017
Município	1	1	1	1
Quantidade por ano...	1	1	1	1
Valor por ano.....	100.000,00	100.000,00	100.000,00	100.000,00
Totais.....: Quantidade	4	valor	400.000,00	
Fonte de recursos: Tesouro Municipal		400.000,00		
Convênios.....		0,00		
Outras fontes....		0,00		

Ação: 0101 - MANUTENÇÃO ATIVID. ADMINISTR. DESENVOLV. PELA SEC. DE INFRA-ESTRUTURA E OBRAS

Região	Quant. 2014	Quant. 2015	Quant. 2016	Quant. 2017
Município	1	1	1	1
Quantidade por ano...	1	1	1	1
Valor por ano.....	3.300.000,00	4.900.000,00	5.700.000,00	6.500.000,00
Totais.....: Quantidade	4	valor	20.400.000,00	
Fonte de recursos: Tesouro Municipal		20.400.000,00		
Convênios.....		0,00		
Outras fontes....		0,00		

TOTAL DO PROGRAMA:	Valor 2014	Valor 2015	Valor 2016	Valor 2017
	3.400.000,00	5.000.000,00	5.800.000,00	6.600.000,00

TOTAL DA UNIDADE ORÇAMENTÁRIA:	Valor 2014	Valor 2015	Valor 2016	Valor 2017
	3.400.000,00	5.000.000,00	5.800.000,00	6.600.000,00

ÓRGÃO: 16 - Secretaria de Infra-Estrutura e Obras
 UNIDADE ORÇAMENTÁRIA: 16.00 - Secretaria de Infra-Estrutura e Obras

Macro objetivo: 26 - PROPICIAR AS CONDIÇÕES E EXECUÇÃO DE AÇÕES DIRECIONADAS A RE

Programa: 0012 - Programa de Edificações Públicas
 - ALIZAÇÃO DE EDIFICAÇÕES PÚBLICAS

PROGRAMA DE EDIFICAÇÕES PÚBLICAS

Ação: 0103 - RECUPERAÇÃO E REFORMA DE PASSARELAS

Região Município	Quant. 2014	Quant. 2015	Quant. 2016	Quant. 2017
	1	1	1	1
Quantidade por ano...	1	1	1	1
Valor por ano.....	50.000,00	50.000,00	50.000,00	50.000,00
Totais.....: Quantidade	4	valor	200.000,00	
Fonte de recursos: Tesouro Municipal		200.000,00		
Convênios.....		0,00		
Outras fontes....		0,00		

Ação: 0111 - CONSTRUÇÃO, REFORMA E AMPLIAÇÃO DE MATADOUROS, MERCADOS E FEIRAS

Região Município	Quant. 2014	Quant. 2015	Quant. 2016	Quant. 2017
	1	1	1	1
Quantidade por ano...	1	1	1	1
Valor por ano.....	150.000,00	1.000.000,00	1.100.000,00	1.200.000,00
Totais.....: Quantidade	4	valor	3.450.000,00	
Fonte de recursos: Tesouro Municipal		1.725.000,00		
Convênios.....		1.725.000,00		
Outras fontes....		0,00		

Ação: 0116 - CONSTRUÇÃO DO TERMINAL INTERMUNICIPAL DE PASSAGEIROS

Região Município	Quant. 2014	Quant. 2015	Quant. 2016	Quant. 2017
	1	1	1	1
Quantidade por ano...	1	1	1	1
Valor por ano.....	100.000,00	500.000,00	700.000,00	900.000,00
Totais.....: Quantidade	4	valor	2.200.000,00	
Fonte de recursos: Tesouro Municipal		2.200.000,00		
Convênios.....		0,00		
Outras fontes....		0,00		

Ação: 0117 - CONSTRUÇÃO DO TERMINAL DE TRANSPORTE ALTERNATIVO

ÓRGÃO: 16 - Secretaria de Infra-Estrutura e Obras
 UNIDADE ORÇAMENTÁRIA: 16.00 - Secretaria de Infra-Estrutura e Obras

Região Município	Quant. 2014	Quant. 2015	Quant. 2016	Quant. 2017
	1	1	1	1
Quantidade por ano...	1	1	1	1
Valor por ano.....	50.000,00	350.000,00	500.000,00	600.000,00
<hr/>				
Totais.....: Quantidade	4	valor	1.500.000,00	
Fonte de recursos: Tesouro Municipal		1.500.000,00		
Convênios.....		0,00		
Outras fontes....		0,00		
<hr/>				
TOTAL DO PROGRAMA:	valor 2014	valor 2015	valor 2016	valor 2017
	350.000,00	1.900.000,00	2.350.000,00	2.750.000,00
<hr/>				
TOTAL DA UNIDADE ORÇAMENTÁRIA:	valor 2014	valor 2015	valor 2016	valor 2017
	350.000,00	1.900.000,00	2.350.000,00	2.750.000,00

ÓRGÃO: 16 - Secretaria de Infra-Estrutura e Obras
 UNIDADE ORÇAMENTÁRIA: 16.00 - Secretaria de Infra-Estrutura e Obras

Macro objetivo: 65 - ASSEGURAR AMPLIAÇÃO DA MALHA VIÁRIA DO MUNICÍPIO, ESCOAMENTO

Programa: 0033 - Pavimentação e Drenagem para Todos
 - DE ÁGUAS E INTEGRAÇÃO DE DISTRITOS

MANUTENÇÃO DO PROGRAMA DE PAVIMENTAÇÃO E DRENAGEM PARA TODOS

Ação: 0131 - IMPLANTAÇÃO DE PAVIMENTAÇÃO EM PEDRA TOSCA NO BAIRRO MATA DOS DUDAS

Região Município	Quant. 2014	Quant. 2015	Quant. 2016	Quant. 2017
	1	1	1	1
Quantidade por ano...	1	1	1	1
Valor por ano.....	150.000,00	316.000,00	1.000.000,00	1.500.000,00
Totais.....: Quantidade	4	valor	2.966.000,00	
Fonte de recursos: Tesouro Municipal		889.800,00		
Convênios.....		2.076.200,00		
Outras fontes....		0,00		

Ação: 0132 - IMPLANTAÇÃO DE PAVIMENTAÇÃO EM PEDRA TOSCA NO BAIRRO MATA DOS LIMAS

Região Município	Quant. 2014	Quant. 2015	Quant. 2016	Quant. 2017
	1	0	1	1
Quantidade por ano...	1	0	1	1
Valor por ano.....	150.000,00	0,00	600.000,00	600.000,00
Totais.....: Quantidade	3	valor	1.350.000,00	
Fonte de recursos: Tesouro Municipal		405.000,00		
Convênios.....		945.000,00		
Outras fontes....		0,00		

Ação: 0133 - IMPLANTAÇÃO DE PAVIMENTAÇÃO DE PEDRA TOSCA NO BAIRRO ROSARINHO

Região Município	Quant. 2014	Quant. 2015	Quant. 2016	Quant. 2017
	1	0	1	1
Quantidade por ano...	1	0	1	1
Valor por ano.....	150.000,00	0,00	1.000.000,00	1.500.000,00
Totais.....: Quantidade	3	valor	2.650.000,00	
Fonte de recursos: Tesouro Municipal		795.000,00		
Convênios.....		1.855.000,00		
Outras fontes....		0,00		

Ação: 0134 - IMPLANTAÇÃO DE PAVIMENTAÇÃO ASFALTICA NO CORREDOR DOS COSTAS

ÓRGÃO: 16 - Secretaria de Infra-Estrutura e Obras
UNIDADE ORÇAMENTÁRIA: 16.00 - Secretaria de Infra-Estrutura e Obras

Região	Quant. 2014	Quant. 2015	Quant. 2016	Quant. 2017
Município	1	1	1	1
Quantidade por ano...	1	1	1	1
Valor por ano.....	150.000,00	1.000.000,00	3.000.000,00	5.000.000,00
Totais.....: Quantidade	4	valor	9.150.000,00	
Fonte de recursos: Tesouro Municipal		2.745.000,00		
Convênios.....		6.405.000,00		
Outras fontes....		0,00		
Ação: 0135 - IMPLANTAÇÃO DE PAVIMENTAÇÃO ASFALTICA NA SEDE DO MUNICÍPIO				
Região	Quant. 2014	Quant. 2015	Quant. 2016	Quant. 2017
Município	1	1	1	1
Quantidade por ano...	1	1	1	1
Valor por ano.....	150.000,00	3.000.000,00	6.000.000,00	10.000.000,00
Totais.....: Quantidade	4	valor	19.150.000,00	
Fonte de recursos: Tesouro Municipal		5.745.000,00		
Convênios.....		13.405.000,00		
Outras fontes....		0,00		
Ação: 0138 - IMPLANTAÇÃO DA DRENAGEM DE ÁGUA PLUVIAIS NO BAIRRO MATA DOS LIMAS				
Região	Quant. 2014	Quant. 2015	Quant. 2016	Quant. 2017
Município	1	1	1	1
Quantidade por ano...	1	1	1	1
Valor por ano.....	150.000,00	150.000,00	1.500.000,00	3.000.000,00
Totais.....: Quantidade	4	valor	4.800.000,00	
Fonte de recursos: Tesouro Municipal		1.440.000,00		
Convênios.....		3.360.000,00		
Outras fontes....		0,00		
Ação: 0139 - IMPLANTAÇÃO DE DRENAGEM DE ÁGUAS PLUVIAIS NO PARQUE BOLANDEIRA				
Região	Quant. 2014	Quant. 2015	Quant. 2016	Quant. 2017
Município	1	1	1	1
Quantidade por ano...	1	1	1	1
Valor por ano.....	150.000,00	150.000,00	1.500.000,00	3.500.000,00
Totais.....: Quantidade	4	valor	5.300.000,00	

ÓRGÃO: 16 - Secretaria de Infra-Estrutura e Obras
 UNIDADE ORÇAMENTÁRIA: 16.00 - Secretaria de Infra-Estrutura e Obras

Fonte de recursos: Tesouro Municipal 1.590.000,00
 Convênios..... 3.710.000,00
 Outras fontes.... 0,00

Ação: 0140 - IMPLANTAÇÃO DO CANAL DO RIACHO SECO (BAIRRO BELA VISTA/SANTO ANDRE)

Região	Quant. 2014	Quant. 2015	Quant. 2016	Quant. 2017
Município	1	1	1	1
Quantidade por ano...	1	1	1	1
Valor por ano.....	150.000,00	150.000,00	1.500.000,00	7.000.000,00

Totais.....: Quantidade 4 valor 8.800.000,00
 Fonte de recursos: Tesouro Municipal 2.640.000,00
 Convênios..... 6.160.000,00
 Outras fontes.... 0,00

TOTAL DO PROGRAMA:	Valor 2014	Valor 2015	Valor 2016	Valor 2017
	1.200.000,00	4.766.000,00	16.100.000,00	32.100.000,00

TOTAL DA UNIDADE ORÇAMENTÁRIA:	Valor 2014	Valor 2015	Valor 2016	Valor 2017
	1.200.000,00	4.766.000,00	16.100.000,00	32.100.000,00

ÓRGÃO: 16 - Secretaria de Infra-Estrutura e Obras
 UNIDADE ORÇAMENTÁRIA: 16.00 - Secretaria de Infra-Estrutura e Obras

Macro objetivo: 66 - VIABILIZAR AÇÕES QUANTO A EXECUÇÃO DE PROJETOS FINANCIADOS P

Programa: 0034 - Cidade Limpa, Felicidade para Todos
 - ELO PRONAF

MANUTENÇÃO DO PROGRAMA CIDADE LIMPA, FELICIDADE PARA TODOS

Ação: 0136 - REFORMA E RECUPERAÇÃO DAS PRAÇAS E LOGRADOUROS PÚBLICOS

Região Município	Quant. 2014	Quant. 2015	Quant. 2016	Quant. 2017
	1	1	1	1
Quantidade por ano...	1	1	1	1
Valor por ano.....	100.000,00	100.000,00	1.200.000,00	3.500.000,00
Totais.....: Quantidade	4	valor	4.900.000,00	
Fonte de recursos: Tesouro Municipal		1.470.000,00		
Convênios.....		3.430.000,00		
Outras fontes....		0,00		

TOTAL DO PROGRAMA:	Valor 2014	Valor 2015	Valor 2016	Valor 2017
	100.000,00	100.000,00	1.200.000,00	3.500.000,00

TOTAL DA UNIDADE ORÇAMENTÁRIA:	Valor 2014	Valor 2015	Valor 2016	Valor 2017
	100.000,00	100.000,00	1.200.000,00	3.500.000,00

ÓRGÃO: 16 - Secretaria de Infra-Estrutura e Obras
 UNIDADE ORÇAMENTÁRIA: 16.00 - Secretaria de Infra-Estrutura e Obras

Macro objetivo: 67 - MELHORAR AS CONDIÇÕES DE FLUXOS E DESAFOGAR O TRANSITO NO CE

Programa: 0004 - Programa de Controle de Trafego e Transporte Rodoviario
 - NTRO HISTORICO DO MUNICIPIO, BEM COMO POTENCIALIZAR O TURISM

PROGRAMA DE CONTROLE DE TRAFEGO E TRANSPORTE RODOVIARIO

Ação: 0115 - MANUTENÇÃO DAS ATIVIDADES DO DEPARTAMENTO MUNICIPAL DE TRANSITO

Região Município	Quant. 2014	Quant. 2015	Quant. 2016	Quant. 2017
	1	1	1	1
Quantidade por ano...	1	1	1	1
Valor por ano.....	200.000,00	230.000,00	264.000,00	304.000,00
Totais.....: Quantidade	4	valor	998.000,00	
Fonte de recursos: Tesouro Municipal		998.000,00		
Convênios.....		0,00		
Outras fontes....		0,00		
TOTAL DO PROGRAMA:	Valor 2014	Valor 2015	Valor 2016	Valor 2017
	200.000,00	230.000,00	264.000,00	304.000,00
TOTAL DA UNIDADE ORÇAMENTÁRIA:	Valor 2014	Valor 2015	Valor 2016	Valor 2017
	200.000,00	230.000,00	264.000,00	304.000,00

ÓRGÃO: 16 - Secretaria de Infra-Estrutura e Obras
 UNIDADE ORÇAMENTÁRIA: 16.00 - Secretaria de Infra-Estrutura e Obras

Macro objetivo: 68 - VIABILIZAR AÇÕES VOLTADAS AO PROGRAMA DE PROTEÇÃO AO MEIO AM

Programa: 0036 - Requalificação e Acessibilidade
 - BIENTE DO MUNICÍPIO

MANUTENÇÃO DO PROGRAMA DE REQUALIFICAÇÃO E ACESSIBILIDADE

Ação: 0141 - PADRONIZAÇÃO DAS CALÇADAS NO CENTRO HISTÓRICO DO MUNICÍPIO

Região Município	Quant. 2014	Quant. 2015	Quant. 2016	Quant. 2017
	1	1	1	1
Quantidade por ano...	1	1	1	1
Valor por ano.....	250.000,00	250.000,00	250.000,00	250.000,00
Totais.....: Quantidade	4	valor	1.000.000,00	
Fonte de recursos: Tesouro Municipal		300.000,00		
Convênios.....		700.000,00		
Outras fontes....		0,00		

TOTAL DO PROGRAMA:	Valor 2014	Valor 2015	Valor 2016	Valor 2017
	250.000,00	250.000,00	250.000,00	250.000,00

TOTAL DA UNIDADE ORÇAMENTÁRIA:	Valor 2014	Valor 2015	Valor 2016	Valor 2017
	250.000,00	250.000,00	250.000,00	250.000,00

ÓRGÃO: 16 - Secretaria de Infra-Estrutura e Obras
 UNIDADE ORÇAMENTÁRIA: 16.00 - Secretaria de Infra-Estrutura e Obras

Macro objetivo: 69 - VIABILIZAR AÇÕES VOLTADAS AO PROGRAMA DE SISTEMA DE DRENAGEM

Programa: 0610 - Saneamento Básico Rural
 - E SANEAMENTO BASICO

SANEAMENTO BASICO RURAL

Ação: 0108 - CONSTRUÇÃO E CONSERVAÇÃO DE OBRAS E SERV DE SANEAMENTO BASICO RURAL

Região Município	Quant. 2014	Quant. 2015	Quant. 2016	Quant. 2017
	1	1	1	1
Quantidade por ano...	1	1	1	1
Valor por ano.....	160.000,00	160.000,00	160.000,00	160.000,00
Totais.....: Quantidade	4	valor	640.000,00	
Fonte de recursos: Tesouro Municipal		320.000,00		
Convênios.....		320.000,00		
Outras fontes....		0,00		
TOTAL DO PROGRAMA:	valor 2014	valor 2015	valor 2016	valor 2017
	160.000,00	160.000,00	160.000,00	160.000,00

Macro objetivo: 69 - VIABILIZAR AÇÕES VOLTADAS AO PROGRAMA DE SISTEMA DE DRENAGEM

Programa: 0611 - Saneamento Básico Urbano
 - E SANEAMENTO BASICO

SANEAMENTO BASICO URBANO

Ação: 0109 - CONSTRUÇÃO E AMPLIAÇÃO DO SISTEMA DE ABASTECIMENTO D'AGUA

Região Município	Quant. 2014	Quant. 2015	Quant. 2016	Quant. 2017
	1	1	1	1
Quantidade por ano...	1	1	1	1
Valor por ano.....	450.000,00	450.000,00	450.000,00	450.000,00
Totais.....: Quantidade	4	valor	1.800.000,00	
Fonte de recursos: Tesouro Municipal		900.000,00		
Convênios.....		900.000,00		
Outras fontes....		0,00		

Ação: 0110 - CONSTRUÇÃO E CONSERVAÇÃO DE OBRAS E SERV DE SANEAMENTO BASICO URBANO

ÓRGÃO: 16 - Secretaria de Infra-Estrutura e Obras
 UNIDADE ORÇAMENTÁRIA: 16.00 - Secretaria de Infra-Estrutura e Obras

Região	Quant. 2014	Quant. 2015	Quant. 2016	Quant. 2017
Município	1	1	1	1
Quantidade por ano...	1	1	1	1
Valor por ano.....	40.000,00	40.000,00	40.000,00	40.000,00
Totais.....: Quantidade	4	valor	160.000,00	
Fonte de recursos: Tesouro Municipal		80.000,00		
Convênios.....		80.000,00		
Outras fontes...		0,00		
TOTAL DO PROGRAMA:	Valor 2014	Valor 2015	Valor 2016	Valor 2017
	490.000,00	490.000,00	490.000,00	490.000,00
TOTAL DA UNIDADE ORÇAMENTÁRIA:	Valor 2014	Valor 2015	Valor 2016	Valor 2017
	650.000,00	650.000,00	650.000,00	650.000,00

ÓRGÃO: 16 - Secretaria de Infra-Estrutura e Obras
 UNIDADE ORÇAMENTÁRIA: 16.00 - Secretaria de Infra-Estrutura e Obras

Macro objetivo: 74 - VIABILIZAR AÇÕES VOLTADAS A IMPLANTAÇÃO DA REDE DE ELETRIFIC

Programa: 0506 - Iluminação Pública
 - AÇÃO E ILUMINAÇÃO PUBLICA

ILUMINAÇÃO PÚBLICA

Ação: 0107 - IMPLANTAÇÃO, MANUTENÇÃO E OPERAÇÃO DOS SERVIÇOS DE ILUMINAÇÃO E UTILIDADE PUBL.

Região Município	Quant. 2014	Quant. 2015	Quant. 2016	Quant. 2017
	1	1	1	1
Quantidade por ano...	1	1	1	1
Valor por ano.....	600.000,00	1.380.000,00	1.600.000,00	1.850.000,00
Totais.....: Quantidade	4	valor	5.430.000,00	
Fonte de recursos: Tesouro Municipal		5.430.000,00		
Convênios.....		0,00		
Outras fontes....		0,00		
TOTAL DO PROGRAMA:	Valor 2014	Valor 2015	Valor 2016	Valor 2017
	600.000,00	1.380.000,00	1.600.000,00	1.850.000,00

Macro objetivo: 74 - VIABILIZAR AÇÕES VOLTADAS A IMPLANTAÇÃO DA REDE DE ELETRIFIC

Programa: 0590 - Distribuição de Energia Elétrica
 - AÇÃO E ILUMINAÇÃO PUBLICA

DISTRIBUIÇÃO DE ENERGIA ELETRICA

Ação: 0114 - IMPLANTAÇÃO DE SISTEMAS DE GERAÇÃO E DISTRIBUIÇÃO DE ENERGIA ELETRICA

Região Município	Quant. 2014	Quant. 2015	Quant. 2016	Quant. 2017
	1	1	1	1
Quantidade por ano...	1	1	1	1
Valor por ano.....	20.000,00	20.000,00	20.000,00	20.000,00
Totais.....: Quantidade	4	valor	80.000,00	
Fonte de recursos: Tesouro Municipal		80.000,00		
Convênios.....		0,00		
Outras fontes....		0,00		
TOTAL DO PROGRAMA:	Valor 2014	Valor 2015	Valor 2016	Valor 2017
	20.000,00	20.000,00	20.000,00	20.000,00

ÓRGÃO: 16 - Secretaria de Infra-Estrutura e Obras
UNIDADE ORÇAMENTÁRIA: 16.00 - Secretaria de Infra-Estrutura e Obras

TOTAL DA UNIDADE ORÇAMENTÁRIA:	Valor 2014	Valor 2015	Valor 2016	Valor 2017
	620.000,00	1.400.000,00	1.620.000,00	1.870.000,00

ÓRGÃO: 16 - Secretaria de Infra-Estrutura e Obras
 UNIDADE ORÇAMENTÁRIA: 16.00 - Secretaria de Infra-Estrutura e Obras

Macro objetivo: 76 - PROPORCIONAR AÇÕES VOLTADAS AO PROGRAMA DE COLETA DOMICILIAR

Programa: 0504 - Serviços de Limpeza Urbana
 - É URBANA DO MUNICÍPIO

SERVIÇOS DE LIMPEZA URBANA

Ação: 0106 - VARRIÇÃO DE LOGRADOUROS PUBLICOS, COLETA DE LIXO URBANA E DOMICILIAR

Região Município	Quant. 2014 1	Quant. 2015 1	Quant. 2016 1	Quant. 2017 1
Quantidade por ano...	1	1	1	1
Valor por ano.....	2.000.000,00	2.300.000,00	3.645.000,00	3.041.000,00
Totais.....: Quantidade	4	valor	10.986.000,00	
Fonte de recursos: Tesouro Municipal	10.986.000,00			
Convênios.....		0,00		
Outras fontes....		0,00		
TOTAL DO PROGRAMA:	Valor 2014 2.000.000,00	Valor 2015 2.300.000,00	Valor 2016 3.645.000,00	Valor 2017 3.041.000,00
TOTAL DA UNIDADE ORÇAMENTÁRIA:	Valor 2014 2.000.000,00	Valor 2015 2.300.000,00	Valor 2016 3.645.000,00	Valor 2017 3.041.000,00

ÓRGÃO: 16 - Secretaria de Infra-Estrutura e Obras
 UNIDADE ORÇAMENTÁRIA: 16.00 - Secretaria de Infra-Estrutura e Obras

Macro objetivo: 99 - PROPICIAR AÇÕES VOLTADAS AO PROGRAMA DE CONSTRUÇÃO E/OU CONS

Programa: 0501 - Vias e Logradouros Urbanos
 - ERVAÇÃO DE VIAS URBANAS E ESTRADAS VICINAIS

VIAS E LOGRADOUROS URBANOS

Ação: 0102 - ACESSIBILIDADE DOS PORTADORES DE DEFICIENCIA EM EDIFICAÇÕES E VIAS PUBLICAS

Região	Quant. 2014	Quant. 2015	Quant. 2016	Quant. 2017
Município	1	1	1	1
Quantidade por ano...	1	1	1	1
Valor por ano.....	20.000,00	20.000,00	20.000,00	20.000,00
Totais.....: Quantidade	4	valor	80.000,00	
Fonte de recursos: Tesouro Municipal		80.000,00		
Convênios.....		0,00		
Outras fontes....		0,00		

Ação: 0105 - CONSTRUÇÃO E CONSERVAÇÃO DE OBRAS E SERV. DE INFRA-ESTRUTURA EM VIAS E LOGR PUBL.

Região	Quant. 2014	Quant. 2015	Quant. 2016	Quant. 2017
Município	1	1	1	1
Quantidade por ano...	1	1	1	1
Valor por ano.....	200.000,00	230.000,00	800.000,00	1.200.000,00
Totais.....: Quantidade	4	valor	2.430.000,00	
Fonte de recursos: Tesouro Municipal		2.430.000,00		
Convênios.....		0,00		
Outras fontes....		0,00		

Ação: 0112 - CONSTRUÇÃO E CONSERVAÇÃO DE PRAÇAS, PARQUES E JARDINS

Região	Quant. 2014	Quant. 2015	Quant. 2016	Quant. 2017
Município	1	1	1	1
Quantidade por ano...	1	1	1	1
Valor por ano.....	150.000,00	172.000,00	500.000,00	900.000,00
Totais.....: Quantidade	4	valor	1.722.000,00	
Fonte de recursos: Tesouro Municipal		516.600,00		
Convênios.....		1.205.400,00		
Outras fontes....		0,00		

Ação: 0113 - PAVIMENTO E URBANIZAÇÃO DE VIAS PUBLICAS

ÓRGÃO: 16 - Secretaria de Infra-Estrutura e Obras
 UNIDADE ORÇAMENTÁRIA: 16.00 - Secretaria de Infra-Estrutura e Obras

Região	Quant. 2014	Quant. 2015	Quant. 2016	Quant. 2017
Município	1	1	1	1
Quantidade por ano...	1	1	1	1
Valor por ano.....	900.000,00	1.035.000,00	1.873.569,00	2.008.707,00
Totais.....: Quantidade	4	valor	5.817.276,00	
Fonte de recursos: Tesouro Municipal		1.745.200,00		
Convênios.....		4.072.076,00		
Outras fontes....		0,00		
TOTAL DO PROGRAMA:	Valor 2014	Valor 2015	Valor 2016	Valor 2017
	1.270.000,00	1.457.000,00	3.193.569,00	4.128.707,00
Macro objetivo: 99 - PROPICIAR AÇÕES VOLTADAS AO PROGRAMA DE CONSTRUÇÃO E/OU CONS				
Programa: 0710 - Estradas Vicinais - ERVAÇÃO DE VIAS URBANAS E ESTRADAS VICINAIS				
CONSTRUÇÃO DE ESTRADAS VICINAIS				
Ação: 0118 - CONSTR.NOVAS ESTRADAS VICINAIS, CONS. ESTRADAS JA EXISTENTES INCL. PAVIMENTAÇÃO				
Região	Quant. 2014	Quant. 2015	Quant. 2016	Quant. 2017
Município	1	1	1	1
Quantidade por ano...	1	1	1	1
Valor por ano.....	250.000,00	1.500.000,00	1.800.000,00	2.000.000,00
Totais.....: Quantidade	4	valor	5.550.000,00	
Fonte de recursos: Tesouro Municipal		2.775.000,00		
Convênios.....		2.775.000,00		
Outras fontes....		0,00		
TOTAL DO PROGRAMA:	Valor 2014	Valor 2015	Valor 2016	Valor 2017
	250.000,00	1.500.000,00	1.800.000,00	2.000.000,00
TOTAL DA UNIDADE ORÇAMENTÁRIA:	Valor 2014	Valor 2015	Valor 2016	Valor 2017
	1.520.000,00	2.957.000,00	4.993.569,00	6.128.707,00

ÓRGÃO: 17 - Secretaria de Cultura e Turismo
 UNIDADE ORÇAMENTÁRIA: 17.00 - Secretaria de Cultura e Turismo

Macro objetivo: 25 - VIABILIZAR AS AÇÕES DE ADMINISTRAÇÃO GERAL VISANDO A MANUTEN

Programa: 0052 - Administração Geral
 - ÇÃO E FUNCIONAMENTO DA MAQUINA ADMINISTRATIVA

ADMINISTRAÇÃO GERAL

Ação: 0120 - MANUTENÇÃO DAS ATIVIDADES DESENVOLVIDAS PELA SECRETARIA DE CULTURA E TURISMO

Região Município	Quant. 2014	Quant. 2015	Quant. 2016	Quant. 2017
	1	1	1	1
Quantidade por ano...	1	1	1	1
Valor por ano.....	1.345.000,00	1.547.000,00	1.780.000,00	2.046.000,00
Totais.....: Quantidade	4	valor	6.718.000,00	
Fonte de recursos: Tesouro Municipal	6.718.000,00			
Convênios.....	0,00			
Outras fontes....	0,00			

TOTAL DO PROGRAMA:	Valor 2014	Valor 2015	Valor 2016	Valor 2017
	1.345.000,00	1.547.000,00	1.780.000,00	2.046.000,00

TOTAL DA UNIDADE ORÇAMENTÁRIA:	Valor 2014	Valor 2015	Valor 2016	Valor 2017
	1.345.000,00	1.547.000,00	1.780.000,00	2.046.000,00

ÓRGÃO: 17 - Secretaria de Cultura e Turismo
 UNIDADE ORÇAMENTÁRIA: 17.00 - Secretaria de Cultura e Turismo

Macro objetivo: 58 - PROPORCIONAR AÇÕES VOLTADAS AO PROGRAMA DE INCENTIVO AS ATIV

Programa: 0473 - Difusão Cultural
 - IDADES CULTURAIS E ARTISTICAS DO MUNICIPIO

DIFUSAO CULTURAL

Ação: 0122 - APOIO A CULTURA E A REALIZAÇÃO DE EVENTOS CULTURAIS

Região Município	Quant. 2014	Quant. 2015	Quant. 2016	Quant. 2017
	1	1	1	1
Quantidade por ano...	1	1	1	1
Valor por ano.....	1.960.000,00	1.960.000,00	2.600.000,00	3.200.000,00
Totais.....: Quantidade	4	valor	9.720.000,00	
Fonte de recursos: Tesouro Municipal		5.832.000,00		
Convênios.....		3.888.000,00		
Outras fontes....		0,00		
TOTAL DO PROGRAMA:	Valor 2014	Valor 2015	Valor 2016	Valor 2017
	1.960.000,00	1.960.000,00	2.600.000,00	3.200.000,00
TOTAL DA UNIDADE ORÇAMENTÁRIA:	Valor 2014	Valor 2015	Valor 2016	Valor 2017
	1.960.000,00	1.960.000,00	2.600.000,00	3.200.000,00

ÓRGÃO: 17 - Secretaria de Cultura e Turismo
 UNIDADE ORÇAMENTARIA: 17.00 - Secretaria de Cultura e Turismo

Macro objetivo: 87 - VIABILIZAR A REALIZAÇÃO DE PROJETOS DE INFRAESTRUTURA TURIST

Programa: 0705 - Promoção do Turismo
 - ICA NO MUNICIPIO

PROMOÇÃO DO TURISMO

Ação: 0121 - CONSTRUÇÃO DO MUSEU DO ENGENHO DE CANA DE AÇUCAR

Região Município	Quant. 2014	Quant. 2015	Quant. 2016	Quant. 2017
	1	1	1	1
Quantidade por ano...	1	1	1	1
Valor por ano.....	100.000,00	100.000,00	100.000,00	100.000,00
Totais.....: Quantidade	4	valor	400.000,00	
Fonte de recursos: Tesouro Municipal		400.000,00		
Convênios.....		0,00		
Outras fontes....		0,00		

Ação: 0124 - CONSTRUÇÃO, REFORMA E AMPLIAÇÃO DE PARQUES ECOLOGICOS

Região Município	Quant. 2014	Quant. 2015	Quant. 2016	Quant. 2017
	1	1	1	1
Quantidade por ano...	1	1	1	1
Valor por ano.....	200.000,00	200.000,00	200.000,00	200.000,00
Totais.....: Quantidade	4	valor	800.000,00	
Fonte de recursos: Tesouro Municipal		400.000,00		
Convênios.....		400.000,00		
Outras fontes....		0,00		

Ação: 0125 - APOIO A REALIZAÇÃO DE EVENTOS TURISTICOS

Região Município	Quant. 2014	Quant. 2015	Quant. 2016	Quant. 2017
	1	1	1	1
Quantidade por ano...	1	1	1	1
Valor por ano.....	5.000,00	5.000,00	5.000,00	5.000,00
Totais.....: Quantidade	4	valor	20.000,00	
Fonte de recursos: Tesouro Municipal		12.000,00		
Convênios.....		8.000,00		
Outras fontes....		0,00		

TOTAL DO PROGRAMA:	Valor 2014	Valor 2015	Valor 2016	Valor 2017
	305.000,00	305.000,00	305.000,00	305.000,00

ÓRGÃO: 17 - Secretaria de Cultura e Turismo
UNIDADE ORÇAMENTÁRIA: 17.00 - Secretaria de Cultura e Turismo

TOTAL DA UNIDADE ORÇAMENTÁRIA:	Valor 2014	Valor 2015	Valor 2016	Valor 2017
	305.000,00	305.000,00	305.000,00	305.000,00

ÓRGÃO: 17 - Secretaria de Cultura e Turismo
 UNIDADE ORÇAMENTÁRIA: 17.00 - Secretaria de Cultura e Turismo

Macro objetivo: 99 - PROPICIAR AÇÕES VOLTADAS AO PROGRAMA DE CONSTRUÇÃO E/OU CONS

Programa: 0501 - Vias e Logradouros Urbanos
 - ERVAÇÃO DE VIAS URBANAS E ESTRADAS VICINAIS

VIAS E LOGRADOUROS URBANOS

Ação: 0123 - CONSTRUÇÃO DE INFRA-ESTRUTURA TURISTICA

Região Município	Quant. 2014	Quant. 2015	Quant. 2016	Quant. 2017
	1	1	1	1
Quantidade por ano...	1	1	1	1
Valor por ano.....	100.000,00	100.000,00	100.000,00	100.000,00
Totais.....: Quantidade	4	valor	400.000,00	
Fonte de recursos: Tesouro Municipal		200.000,00		
Convênios.....		200.000,00		
Outras fontes....		0,00		
TOTAL DO PROGRAMA:	Valor 2014	Valor 2015	Valor 2016	Valor 2017
	100.000,00	100.000,00	100.000,00	100.000,00
TOTAL DA UNIDADE ORÇAMENTÁRIA:	Valor 2014	Valor 2015	Valor 2016	Valor 2017
	100.000,00	100.000,00	100.000,00	100.000,00

ÓRGÃO: 18 - Secretaria de Desenvolvimento Agrário
 UNIDADE ORÇAMENTÁRIA: 18.00 - Secretaria de Desenvolvimento Agrário

Macro objetivo: 25 - VIABILIZAR AS AÇÕES DE ADMINISTRAÇÃO GERAL VISANDO A MANUTEN

Programa: 0052 - Administração Geral
 - ÇÃO E FUNCIONAMENTO DA MAQUINA ADMINISTRATIVA

ADMINISTRAÇÃO GERAL

Ação: 0126 - MANUTENÇÃO DAS ATIVIDADES DA SECRETARIA DE DESENVOLVIMENTO AGRÁRIO

Região Município	Quant. 2014 1	Quant. 2015 1	Quant. 2016 1	Quant. 2017 1
Quantidade por ano...	1	1	1	1
Valor por ano.....	1.166.000,00	1.341.000,00	1.542.000,00	1.773.000,00
Totais.....: Quantidade	4	valor	5.822.000,00	
Fonte de recursos: Tesouro Municipal	5.822.000,00			
Convênios.....	0,00			
Outras fontes....	0,00			
TOTAL DO PROGRAMA:	Valor 2014 1.166.000,00	valor 2015 1.341.000,00	Valor 2016 1.542.000,00	Valor 2017 1.773.000,00
TOTAL DA UNIDADE ORÇAMENTÁRIA:	Valor 2014 1.166.000,00	valor 2015 1.341.000,00	valor 2016 1.542.000,00	Valor 2017 1.773.000,00

ÓRGÃO: 18 - Secretaria de Desenvolvimento Agrário
 UNIDADE ORÇAMENTÁRIA: 18.00 - Secretaria de Desenvolvimento Agrário

Macro objetivo: 71 - VIABILIZAR AÇÕES VOLTADAS A CONSTRUÇÃO E/OU AMPLIAÇÃO DO SIS

Programa: 0622 - Fortalecimento da Infra-Estrutura Hidrica
 - TEMA DE ABASTECIMENTO D'AGUA E DA REDE DE ESGOTO SANITARIO

FORTALECIMENTO DA INFRA-ESTUTURA HIDRICA

Ação: 0128 - CONSTRUÇÃO, RECUPERAÇÃO DE BARRAGENS, PERFURAÇÃO E EQUIP. POCOS, CISTERNAS

Região Município	Quant. 2014	Quant. 2015	Quant. 2016	Quant. 2017
	1	1	1	1
Quantidade por ano...	1	1	1	1
Valor por ano.....	50.000,00	50.000,00	50.000,00	50.000,00
Totais.....: Quantidade	4	valor	200.000,00	
Fonte de recursos: Tesouro Municipal		200.000,00		
Convênios.....		0,00		
Outras fontes....		0,00		
TOTAL DO PROGRAMA:	Valor 2014	Valor 2015	Valor 2016	Valor 2017
	50.000,00	50.000,00	50.000,00	50.000,00

TOTAL DA UNIDADE ORÇAMENTÁRIA:	Valor 2014	Valor 2015	Valor 2016	Valor 2017
	50.000,00	50.000,00	50.000,00	50.000,00

ÓRGÃO: 18 - Secretaria de Desenvolvimento Agrário
 UNIDADE ORÇAMENTÁRIA: 18.00 - Secretaria de Desenvolvimento Agrário

Macro objetivo: 73 - GARANTIR A EXECUÇÃO DE AÇÕES DE APOIO AOS PEQUENO PRODUTORES

Programa: 0645 - Amparo ao Pequeno Produtor Agrícola
 - RURAIS, ESPECIALMENTE, AGRICULTORES FAMILIARES

AMPARO AO PEQUENO PRODUTOR AGRICOLA

Ação: 0129 - MANUTENÇÃO DAS ATIVIDADES DE APOIO A AGRICULTURA

Região Município	Quant. 2014	Quant. 2015	Quant. 2016	Quant. 2017
	1	1	1	1
Quantidade por ano...	1	1	1	1
Valor por ano.....	20.000,00	20.000,00	20.000,00	20.000,00
Totais.....: Quantidade	4	valor	80.000,00	
Fonte de recursos: Tesouro Municipal		80.000,00		
Convênios.....		0,00		
Outras fontes....		0,00		

Ação: 0154 - CONSTRUÇÃO DE BARRAGENS SUBTERRANEAS AO LONGO DO RIO SALAMANCA

Região Município	Quant. 2014	Quant. 2015	Quant. 2016	Quant. 2017
	1	1	1	1
Quantidade por ano...	1	1	1	1
Valor por ano.....	150.000,00	150.000,00	150.000,00	150.000,00
Totais.....: Quantidade	4	valor	600.000,00	
Fonte de recursos: Tesouro Municipal		600.000,00		
Convênios.....		0,00		
Outras fontes....		0,00		

Ação: 0155 - MANUTENÇÃO DAS AÇÕES DE CULTIVO DA FLORICULTURA E FRUTICULTURA

Região Município	Quant. 2014	Quant. 2015	Quant. 2016	Quant. 2017
	1	1	1	1
Quantidade por ano...	1	1	1	1
Valor por ano.....	100.000,00	100.000,00	100.000,00	100.000,00
Totais.....: Quantidade	4	valor	400.000,00	
Fonte de recursos: Tesouro Municipal		400.000,00		
Convênios.....		0,00		
Outras fontes....		0,00		

Ação: 0156 - MANUTENÇÃO DAS AÇÕES DE EDUCAÇÃO SANITARIA E NUTRICIONAL NO MEIO RURAL

ÓRGÃO: 18 - Secretaria de Desenvolvimento Agrário
 UNIDADE ORÇAMENTÁRIA: 18.00 - Secretaria de Desenvolvimento Agrário

Região Município	Quant. 2014	Quant. 2015	Quant. 2016	Quant. 2017
	1	1	1	1
Quantidade por ano...	1	1	1	1
Valor por ano.....	50.000,00	50.000,00	50.000,00	50.000,00
<hr/>				
Totais.....: Quantidade	4	valor	200.000,00	
Fonte de recursos: Tesouro Municipal		200.000,00		
Convênios.....		0,00		
Outras fontes....		0,00		
<hr/>				
Ação: 0157 - MANUTENÇÃO DAS AÇÕES DE ASSISTENCIA TECNICA AOS PEQUENOS PRODUTORES RURAIS				
Região Município	Quant. 2014	Quant. 2015	Quant. 2016	Quant. 2017
	1	1	1	1
Quantidade por ano...	1	1	1	1
Valor por ano.....	200.000,00	200.000,00	200.000,00	200.000,00
<hr/>				
Totais.....: Quantidade	4	valor	800.000,00	
Fonte de recursos: Tesouro Municipal		800.000,00		
Convênios.....		0,00		
Outras fontes....		0,00		
<hr/>				
TOTAL DO PROGRAMA:	Valor 2014	Valor 2015	Valor 2016	Valor 2017
	520.000,00	520.000,00	520.000,00	520.000,00

Macro objetivo: 73 - GARANTIR A EXECUÇÃO DE AÇÕES DE APOIO AOS PEQUENO PRODUTORES

Programa: 0652 - Amparo ao Pequeno Produtor Pecuário
 - RURAIS, ESPECIALMENTE, AGRICULTORES FAMILIARES

AMPARO AO PEQUENO PRODUTOR PECUÁRIO

Ação: 0130 - MANUTENÇÃO DAS ATIVIDADES DE APOIO AO SETOR PECUARIO

Região Município	Quant. 2014	Quant. 2015	Quant. 2016	Quant. 2017
	1	1	1	1
Quantidade por ano...	1	1	1	1
Valor por ano.....	15.000,00	15.000,00	15.000,00	15.000,00
<hr/>				
Totais.....: Quantidade	4	valor	60.000,00	
Fonte de recursos: Tesouro Municipal		60.000,00		
Convênios.....		0,00		
Outras fontes....		0,00		

ÓRGÃO: 18 - Secretaria de Desenvolvimento Agrário
 UNIDADE ORÇAMENTÁRIA: 18.00 - Secretaria de Desenvolvimento Agrário

TOTAL DO PROGRAMA:	Valor 2014 15.000,00	Valor 2015 15.000,00	Valor 2016 15.000,00	Valor 2017 15.000,00
Macro objetivo: 73 - GARANTIR A EXECUÇÃO DE AÇÕES DE APOIO AOS PEQUENO PRODUTORES				
Programa: 0668 - Extensão e Cooperativismo Rural - RURAIS, ESPECIALMENTE, AGRICULTORES FAMILIARES				
EXTENSAO A COOPERATIVISMO RURAL				
Ação: 0127 - MANUTENÇÃO DAS AÇÕES DE EXTENSÃO E COOPERATIVISMO RURAL E SOLIDARIA				
Região	Quant. 2014	Quant. 2015	Quant. 2016	Quant. 2017
Município	1	1	1	1
Quantidade por ano...	1	1	1	1
Valor por ano.....	25.000,00	25.000,00	25.000,00	25.000,00
Totais.....: Quantidade	4	valor	100.000,00	
Fonte de recursos: Tesouro Municipal		100.000,00		
Convênios.....		0,00		
Outras fontes....		0,00		
TOTAL DO PROGRAMA:	Valor 2014 25.000,00	Valor 2015 25.000,00	Valor 2016 25.000,00	Valor 2017 25.000,00
TOTAL DA UNIDADE ORÇAMENTÁRIA:	Valor 2014 560.000,00	Valor 2015 560.000,00	Valor 2016 560.000,00	Valor 2017 560.000,00

TOTAL GERAL.....:	Valor 2014	Valor 2015	Valor 2016	Valor 2017
	140.617.975,00	161.710.671,00	185.967.272,00	213.862.363,00

Programa: 0001 - Ação Legislativa
 AÇÃO LEGISLATIVA

Ação: 0001 - MANUTENÇÃO DAS ATIVIDADES DESENVOLVIDAS PELO PODER LEGISLATIVO

Unidade de medida: R\$

Região	Quant. 2014	Quant. 2015	Quant. 2016	Quant. 2017
Município	1	1	1	1
Quantidade por ano...	1	1	1	1
Valor por ano.....	3.890.935,00	4.000.000,00	4.200.000,00	4.500.000,00

Totais.....: Quantidade	4	valor	16.590.935,00
Fonte de recursos: Tesouro Municipal			16.590.935,00
Convênios.....			0,00
Outras fontes....			0,00

TOTAL PROGRAMA...:	Valor 2014	Valor 2015	Valor 2016	Valor 2017
	3.890.935,00	4.000.000,00	4.200.000,00	4.500.000,00

Programa: 0002 - Implantação e Manut.do Prog. de Geração de Emprego e Renda
 IMPLANTAÇÃO E MANUTENÇÃO DO PROGRAMA DE GERAÇÃO DE EMPREGO E RENDA

Ação: 0091 - IMPLANTAÇÃO E MANUTENÇÃO DO PROGRAMA DE GERAÇÃO DE EMPREGO E RENDA

Unidade de medida: R\$

Região	Quant. 2014	Quant. 2015	Quant. 2016	Quant. 2017
Município	1	1	1	1
Quantidade por ano...	1	1	1	1
Valor por ano.....	20.000,00	20.000,00	20.000,00	20.000,00

Totais.....: Quantidade	4	valor	80.000,00
Fonte de recursos: Tesouro Municipal			80.000,00
Convênios.....			0,00
Outras fontes....			0,00

Ação: 0092 - CAPACITAÇÃO E PROFISSIONALIZAÇÃO DOS MICROS-EMPREENDEDORES DO MUNICIPIO

Unidade de medida: R\$

Região	Quant. 2014	Quant. 2015	Quant. 2016	Quant. 2017
Município	1	1	1	1
Quantidade por ano...	1	1	1	1

Valor por ano.....	6.000,00	6.000,00	6.000,00	6.000,00
Totais.....: Quantidade	4	valor	24.000,00	
Fonte de recursos: Tesouro Municipal		24.000,00		
Convênios.....		0,00		
Outras fontes....		0,00		
TOTAL PROGRAMA...:	Valor 2014 26.000,00	Valor 2015 26.000,00	Valor 2016 26.000,00	Valor 2017 26.000,00

Programa: 0003 - Programa de Proteção ao Meio Ambiente
 PROGRAMA DE PROTEÇÃO AO MEIO AMBIENTE

Ação: 0094 - MANUTENÇÃO DAS ATIVIDADES DE PROTEÇÃO AO MEIO AMBIENTE DESTE MUNICIPIO

Unidade de medida: R\$

Região	Quant. 2014	Quant. 2015	Quant. 2016	Quant. 2017
Município	1	1	1	1
Quantidade por ano...	1	1	1	1
Valor por ano.....	75.000,00	86.000,00	99.000,00	114.000,00
Totais.....: Quantidade	4	valor	374.000,00	
Fonte de recursos: Tesouro Municipal		374.000,00		
Convênios.....		0,00		
Outras fontes....		0,00		

Ação: 0095 - CONCESSÃO DE INCENTIVO NA FORMA DE BOLSA AUXILIO

Unidade de medida: R\$

Região	Quant. 2014	Quant. 2015	Quant. 2016	Quant. 2017
Município	1	1	1	1
Quantidade por ano...	1	1	1	1
Valor por ano.....	35.000,00	40.000,00	46.000,00	53.000,00
Totais.....: Quantidade	4	valor	174.000,00	
Fonte de recursos: Tesouro Municipal		174.000,00		
Convênios.....		0,00		
Outras fontes....		0,00		

TOTAL PROGRAMA...:	Valor 2014 110.000,00	Valor 2015 126.000,00	Valor 2016 145.000,00	Valor 2017 167.000,00
--------------------	--------------------------	--------------------------	--------------------------	--------------------------

Programa: 0004 - Programa de Controle de Trafego e Transporte Rodoviario

PROGRAMA DE CONTROLE DE TRAFEGO E TRANSPORTE RODOVIARIO

Ação: 0115 - MANUTENÇÃO DAS ATIVIDADES DO DEPARTAMENTO MUNICIPAL DE TRANSITO

Unidade de medida: R\$

Região Município	Quant. 2014	Quant. 2015	Quant. 2016	Quant. 2017
	1	1	1	1
Quantidade por ano...	1	1	1	1
Valor por ano.....	200.000,00	230.000,00	264.000,00	304.000,00

Totais.....: Quantidade	4	valor	998.000,00
Fonte de recursos: Tesouro Municipal		998.000,00	
Convênios.....		0,00	
Outras fontes....		0,00	

TOTAL PROGRAMA...:	Valor 2014	Valor 2015	Valor 2016	Valor 2017
	200.000,00	230.000,00	264.000,00	304.000,00

Programa: 0005 - Programa Saude da Familia - PSF
 MANUTENÇÃO DO PROGRAMA SAUDE DA FAMILIA - PSF

Ação: 0211 - MANUTENÇÃO DO PROGRAMA SAUDE DA FAMILIA - PSF

Unidade de medida: R\$

Região Município	Quant. 2014	Quant. 2015	Quant. 2016	Quant. 2017
	1	1	1	1
Quantidade por ano...	1	1	1	1
Valor por ano.....	1.158.000,00	1.158.000,00	1.158.000,00	1.158.000,00

Totais.....: Quantidade	4	valor	4.632.000,00
Fonte de recursos: Tesouro Municipal		0,00	
Convênios.....	4.632.000,00		
Outras fontes....		0,00	

TOTAL PROGRAMA...:	Valor 2014	Valor 2015	Valor 2016	Valor 2017
	1.158.000,00	1.158.000,00	1.158.000,00	1.158.000,00

Programa: 0006 - Programa de Profissionalização de Adolescentes
 PROGRAMA DE PROFISSIONALIZAÇÃO DE ADOLESCENTES

Ação: 0024 - INSTITUIÇÃO, CONFECÇÃO E MANUTENÇÃO DE SELO SOCIAL P/ REC. PUB. AOS INV. PUB

Unidade de medida: R\$

Região	Quant. 2014	Quant. 2015	Quant. 2016	Quant. 2017
Município	1	1	1	1
Quantidade por ano...	1	1	1	1
Valor por ano.....	8.000,00	8.000,00	8.000,00	8.000,00
Totais.....: Quantidade	4	valor	32.000,00	
Fonte de recursos: Tesouro Municipal		0,00		
Convênios.....		32.000,00		
Outras fontes....		0,00		
TOTAL PROGRAMA...:	Valor 2014	Valor 2015	Valor 2016	Valor 2017
	8.000,00	8.000,00	8.000,00	8.000,00

Programa: 0007 - Programa de Distribuição de Merenda Escolar
 PROGRAMA DE DISTRIBUIÇÃO DE MERENDA ESCOLAR

Ação: 0031 - PROGRAMA DE DISTRIBUIÇÃO DE MERENDA ESCOLAR

Unidade de medida: R\$

Região	Quant. 2014	Quant. 2015	Quant. 2016	Quant. 2017
Município	1	1	1	1
Quantidade por ano...	1	1	1	1
Valor por ano.....	850.000,00	913.000,00	925.000,00	950.000,00
Totais.....: Quantidade	4	valor	3.638.000,00	
Fonte de recursos: Tesouro Municipal		0,00		
Convênios.....		3.638.000,00		
Outras fontes....		0,00		
TOTAL PROGRAMA...:	Valor 2014	Valor 2015	Valor 2016	Valor 2017
	850.000,00	913.000,00	925.000,00	950.000,00

Programa: 0008 - Manutenção do Programa Dinheiro Direto na Escola - PDDE
 MANUTENÇÃO DO PROGRAMA DINHEIRO DIRETO NA ESCOLA

Ação: 0033 - MANUTENÇÃO DO PROGRAMA DINHEIRO DIRETO NA ESCOLA

Unidade de medida: R\$

Região	Quant. 2014	Quant. 2015	Quant. 2016	Quant. 2017
Município	1	1	1	1
Quantidade por ano...	1	1	1	1

Valor por ano.....	10.000,00	10.000,00	10.000,00	10.000,00
Totais.....: Quantidade	4	valor	40.000,00	
Fonte de recursos: Tesouro Municipal		0,00		
Convênios.....		40.000,00		
Outras fontes....		0,00		
TOTAL PROGRAMA...:	Valor 2014 10.000,00	Valor 2015 10.000,00	Valor 2016 10.000,00	Valor 2017 10.000,00

Programa: 0009 - Ensino Medio
 ENSINO MEDIO

Ação: 0039 - PROGRAMA DE APOIO AO ESTUDANTE DO ENSINO MEDIO

Unidade de medida: R\$

Região	Quant. 2014	Quant. 2015	Quant. 2016	Quant. 2017
Município	1	1	1	1

Quantidade por ano...	1	1	1	1
Valor por ano.....	10.000,00	10.000,00	10.000,00	10.000,00

Totais.....: Quantidade	4	valor	40.000,00
Fonte de recursos: Tesouro Municipal		40.000,00	
Convênios.....		0,00	
Outras fontes....		0,00	

TOTAL PROGRAMA...:	Valor 2014 10.000,00	Valor 2015 10.000,00	Valor 2016 10.000,00	Valor 2017 10.000,00
--------------------	-------------------------	-------------------------	-------------------------	-------------------------

Programa: 0010 - Defesa da Ordem Juridica
 DEFESA DA ORDEM JURIDICA

Ação: 0003 - MANUTENÇÃO DAS ATIVIDADES DESENVOLVIDAS PELA PROCURADORIA GERAL DO MUNICIPIO

Unidade de medida: R\$

Região	Quant. 2014	Quant. 2015	Quant. 2016	Quant. 2017
Município	1	1	1	1

Quantidade por ano...	1	1	1	1
Valor por ano.....	650.000,00	650.000,00	650.000,00	650.000,00

Totais.....: Quantidade	4	valor	2.600.000,00
Fonte de recursos: Tesouro Municipal		2.600.000,00	
Convênios.....		0,00	
Outras fontes....		0,00	

TOTAL PROGRAMA...:	Valor 2014 650.000,00	Valor 2015 650.000,00	Valor 2016 650.000,00	Valor 2017 650.000,00
--------------------	--------------------------	--------------------------	--------------------------	--------------------------

Programa: 0011 - Programa de Qualificação Profissional
 PROGRAMA DE QUALIFICAÇÃO PROFISSIONAL

Ação: 0087 - PROGRAMAS DE TREINAMENTO E CAPACITAÇÃO FUNCIONAL

Unidade de medida: R\$

Região Município	Quant. 2014	Quant. 2015	Quant. 2016	Quant. 2017
	1	1	1	1
Quantidade por ano...	1	1	1	1
Valor por ano.....	5.000,00	5.000,00	5.000,00	5.000,00

Totais.....:	Quantidade	4	valor	20.000,00
Fonte de recursos:	Tesouro Municipal		20.000,00	
	Convênios.....		0,00	
	Outras fontes....		0,00	

TOTAL PROGRAMA...:	Valor 2014 5.000,00	Valor 2015 5.000,00	Valor 2016 5.000,00	Valor 2017 5.000,00
--------------------	------------------------	------------------------	------------------------	------------------------

Programa: 0012 - Programa de Edificações Públicas
 PROGRAMA DE EDIFICAÇÕES PÚBLICAS

Ação: 0098 - CONSTRUÇÃO DE QUADRAS/GINASIO POLIESPORTIVOS NO MUNICIPIO

Unidade de medida: R\$

Região Município	Quant. 2014	Quant. 2015	Quant. 2016	Quant. 2017
	1	1	1	1
Quantidade por ano...	1	1	1	1
Valor por ano.....	600.000,00	1.380.000,00	1.600.000,00	1.850.000,00

Totais.....:	Quantidade	4	valor	5.430.000,00
Fonte de recursos:	Tesouro Municipal		2.715.000,00	
	Convênios.....		2.715.000,00	
	Outras fontes....		0,00	

Ação: 0103 - RECUPERAÇÃO E REFORMA DE PASSARELAS

Unidade de medida: R\$

Região	Quant. 2014	Quant. 2015	Quant. 2016	Quant. 2017
Município	1	1	1	1
Quantidade por ano...	1	1	1	1
Valor por ano.....	50.000,00	50.000,00	50.000,00	50.000,00
<hr/>				
Totais.....: Quantidade	4	valor	200.000,00	
Fonte de recursos: Tesouro Municipal		200.000,00		
Convênios.....		0,00		
Outras fontes....		0,00		
<hr/>				
Ação: 0111 - CONSTRUÇÃO, REFORMA E AMPLIAÇÃO DE MATADOUROS, MERCADOS E FEIRAS				
Unidade de medida: R\$				
Região	Quant. 2014	Quant. 2015	Quant. 2016	Quant. 2017
Município	1	1	1	1
Quantidade por ano...	1	1	1	1
Valor por ano.....	150.000,00	1.000.000,00	1.100.000,00	1.200.000,00
<hr/>				
Totais.....: Quantidade	4	valor	3.450.000,00	
Fonte de recursos: Tesouro Municipal		1.725.000,00		
Convênios.....		1.725.000,00		
Outras fontes....		0,00		
<hr/>				
Ação: 0116 - CONSTRUÇÃO DO TERMINAL INTERMUNICIPAL DE PASSAGEIROS				
Unidade de medida: R\$				
Região	Quant. 2014	Quant. 2015	Quant. 2016	Quant. 2017
Município	1	1	1	1
Quantidade por ano...	1	1	1	1
Valor por ano.....	100.000,00	500.000,00	700.000,00	900.000,00
<hr/>				
Totais.....: Quantidade	4	valor	2.200.000,00	
Fonte de recursos: Tesouro Municipal		2.200.000,00		
Convênios.....		0,00		
Outras fontes....		0,00		
<hr/>				
Ação: 0117 - CONSTRUÇÃO DO TERMINAL DE TRANSPORTE ALTERNATIVO				
Unidade de medida: R\$				
Região	Quant. 2014	Quant. 2015	Quant. 2016	Quant. 2017
Município	1	1	1	1
Quantidade por ano...	1	1	1	1

Valor por ano.....	50.000,00	350.000,00	500.000,00	600.000,00
Totais.....: Quantidade	4	valor	1.500.000,00	
Fonte de recursos: Tesouro Municipal		1.500.000,00		
Convênios.....		0,00		
Outras fontes....		0,00		
Ação: 0148 - CONSTRUÇÃO, REFORMA E AMPLIAÇÃO DE ESCOLAS PÚBLICAS				
Unidade de medida: R\$				
Região	Quant. 2014	Quant. 2015	Quant. 2016	Quant. 2017
Município	1	1	1	1
Quantidade por ano...	1	1	1	1
Valor por ano.....	300.000,00	300.000,00	300.000,00	300.000,00
Totais.....: Quantidade	4	valor	1.200.000,00	
Fonte de recursos: Tesouro Municipal		600.000,00		
Convênios.....		600.000,00		
Outras fontes....		0,00		
TOTAL PROGRAMA...:	Valor 2014	Valor 2015	Valor 2016	Valor 2017
	1.250.000,00	3.580.000,00	4.250.000,00	4.900.000,00
Programa: 0013 - Programa Agentes Comunitarios de Saude				
MANUTENÇÃO DO PROGRAMA AGENTES COMUNITARIOS DE SAUDE				
Ação: 0215 - FUNCIONAMENTO DO PROGRAMA AGENTES COMUNITARIO DE SAUDE				
Unidade de medida: R\$				
Região	Quant. 2014	Quant. 2015	Quant. 2016	Quant. 2017
Município	1	1	1	1
Quantidade por ano...	1	1	1	1
Valor por ano.....	1.493.000,00	1.493.000,00	1.493.000,00	1.493.000,00
Totais.....: Quantidade	4	valor	5.972.000,00	
Fonte de recursos: Tesouro Municipal		0,00		
Convênios.....		5.972.000,00		
Outras fontes....		0,00		
TOTAL PROGRAMA...:	Valor 2014	Valor 2015	Valor 2016	Valor 2017
	1.493.000,00	1.493.000,00	1.493.000,00	1.493.000,00

Programa: 0014 - Programa Saude Bucal

MANUTENÇÃO DO PROGRAMA SAUDE BUCAL

Ação: 0213 - MANUTENÇÃO DO PROGRAMA SAUDE BUCAL

Unidade de medida: R\$

Região Município	Quant. 2014	Quant. 2015	Quant. 2016	Quant. 2017
	1	1	1	1
Quantidade por ano...	1	1	1	1
Valor por ano.....	561.000,00	561.000,00	561.000,00	561.000,00

Totais.....: Quantidade	4	valor	2.244.000,00
Fonte de recursos: Tesouro Municipal			0,00
Convênios.....	2.244.000,00		
Outras fontes....			0,00

TOTAL PROGRAMA...:	Valor 2014	Valor 2015	Valor 2016	Valor 2017
	561.000,00	561.000,00	561.000,00	561.000,00

Programa: 0015 - Programa de Melhoria de Acesso e da Qualidade - Pmaq
 MANUTENÇÃO DO PROGRAMA DE MELHORIA DE ACESSO E DA QUALIDADE - PMAQ

Ação: 0216 - MANUTENÇÃO DO PROGRAMA DE MELHORIA DE ACESSO E DA QUALIDADE - PMAQ

Unidade de medida: R\$

Região Município	Quant. 2014	Quant. 2015	Quant. 2016	Quant. 2017
	1	1	1	1
Quantidade por ano...	1	1	1	1
Valor por ano.....	871.000,00	871.000,00	871.000,00	871.000,00

Totais.....: Quantidade	4	valor	3.484.000,00
Fonte de recursos: Tesouro Municipal			0,00
Convênios.....	3.484.000,00		
Outras fontes....			0,00

TOTAL PROGRAMA...:	Valor 2014	Valor 2015	Valor 2016	Valor 2017
	871.000,00	871.000,00	871.000,00	871.000,00

Programa: 0017 - Nucleo de Apoio a Saude da Família - Nasf
 MANUTENÇÃO DO NUCLEO DE APOIO A SAUDE DA FAMILIA - NASF

Ação: 0212 - MANUTENÇÃO DO NUCLEO DE APOIO A SAUDE DA FAMILIA - NASF

Unidade de medida: R\$

Região Município	Quant. 2014	Quant. 2015	Quant. 2016	Quant. 2017
	1	1	1	1
Quantidade por ano...	1	1	1	1
Valor por ano.....	480.000,00	480.000,00	480.000,00	480.000,00
Totais.....: Quantidade	4	valor	1.920.000,00	
Fonte de recursos: Tesouro Municipal		0,00		
Convênios.....	1.920.000,00			
Outras fontes....		0,00		
TOTAL PROGRAMA...:	Valor 2014	Valor 2015	Valor 2016	Valor 2017
	480.000,00	480.000,00	480.000,00	480.000,00

Programa: 0018 - Centro de Especialidades Odontológicas - Ceo
MANUTENÇÃO DO PROGRAMA CENTRO DE ESPECIALIDADES ODONTOLÓGICAS - CEO

Ação: 0218 - FUNCIONAMENTO DO CENTRO DE ESPECIALIDADES ODONTOLÓGICAS

Unidade de medida: R\$

Região Município	Quant. 2014	Quant. 2015	Quant. 2016	Quant. 2017
	1	1	1	1
Quantidade por ano...	1	1	1	1
Valor por ano.....	105.600,00	105.600,00	105.600,00	105.600,00
Totais.....: Quantidade	4	valor	422.400,00	
Fonte de recursos: Tesouro Municipal		0,00		
Convênios.....	422.400,00			
Outras fontes....		0,00		
TOTAL PROGRAMA...:	Valor 2014	Valor 2015	Valor 2016	Valor 2017
	105.600,00	105.600,00	105.600,00	105.600,00

Programa: 0019 - Teto Mun. da Média e Alta Complexidade Ambul. e Hospitalar
MANUTENÇÃO TETO MUN. DA MÉDIA E ALTA COMPLEXIDADE AMBUL. E HOSPITALAR

Ação: 0219 - TETO MUNICIPAL - REDE BRASIL SEM MISERIA

Unidade de medida: R\$

Região Município	Quant. 2014	Quant. 2015	Quant. 2016	Quant. 2017
	1	1	1	1
Quantidade por ano...	1	1	1	1

Valor por ano.....	16.656,00	16.656,00	16.656,00	16.656,00
Totais.....: Quantidade	4	valor	66.624,00	
Fonte de recursos: Tesouro Municipal		0,00		
Convênios.....		66.624,00		
Outras fontes....		0,00		
Ação: 0220 - TETO MUNC. REDE. PREV. DIAG. CANCER DE MAMA				
Unidade de medida: R\$				
Região	Quant. 2014	Quant. 2015	Quant. 2016	Quant. 2017
Município	1	1	1	1
Quantidade por ano...	1	1	1	1
Valor por ano.....	293.000,00	293.000,00	293.000,00	293.000,00
Totais.....: Quantidade	4	valor	1.172.000,00	
Fonte de recursos: Tesouro Municipal		0,00		
Convênios.....		1.172.000,00		
Outras fontes....		0,00		
Ação: 0221 - FUNDO DE AÇÕES ESTRATÉGICAS E COMPENSAÇÃO - FAEC				
Unidade de medida: R\$				
Região	Quant. 2014	Quant. 2015	Quant. 2016	Quant. 2017
Município	1	1	1	1
Quantidade por ano...	1	1	1	1
Valor por ano.....	4.597.000,00	4.597.000,00	4.597.000,00	4.597.000,00
Totais.....: Quantidade	4	valor	18.388.000,00	
Fonte de recursos: Tesouro Municipal		0,00		
Convênios.....		18.388.000,00		
Outras fontes....		0,00		
Ação: 0222 - TETO MUNICIPAL REDE CEGONHA				
Unidade de medida: R\$				
Região	Quant. 2014	Quant. 2015	Quant. 2016	Quant. 2017
Município	1	1	1	1
Quantidade por ano...	1	1	1	1
Valor por ano.....	2.636.500,00	2.636.500,00	2.636.500,00	2.636.500,00
Totais.....: Quantidade	4	valor	10.546.000,00	
Fonte de recursos: Tesouro Municipal		0,00		
Convênios.....		10.546.000,00		
Outras fontes....		0,00		

Ação: 0223 - TETO MUNICIPAL MAC - AMBULATORIAL HOSPITALAR

Unidade de medida: R\$

Região Município	Quant. 2014	Quant. 2015	Quant. 2016	Quant. 2017
	1	1	1	1
Quantidade por ano...	1	1	1	1
Valor por ano.....	38.884.000,00	38.884.000,00	38.884.000,00	38.884.000,00

Totais.....: Quantidade	4	valor	155.536.000,00
Fonte de recursos: Tesouro Municipal			0,00
Convênios.....	155.536.000,00		
Outras fontes....			0,00

Ação: 0224 - TETO MUNICIPAL REDE SAUDE MENTAL

Unidade de medida: R\$

Região Município	Quant. 2014	Quant. 2015	Quant. 2016	Quant. 2017
	1	1	1	1
Quantidade por ano...	1	1	1	1
Valor por ano.....	365.000,00	365.000,00	365.000,00	365.000,00

Totais.....: Quantidade	4	valor	1.460.000,00
Fonte de recursos: Tesouro Municipal			0,00
Convênios.....	1.460.000,00		
Outras fontes....			0,00

TOTAL PROGRAMA...:	Valor 2014	Valor 2015	Valor 2016	Valor 2017
	46.792.156,00	46.792.156,00	46.792.156,00	46.792.156,00

Programa: 0020 - Maq - Rede Viver sem Limite - Ceo
 MANUTENÇÃO DO MAQ - REDE VIVER SEM LIMITE - CEO

Ação: 0217 - FUNCIONAMENTO DO MAQ - CEO - VIVER SEM LIMITE

Unidade de medida: R\$

Região Município	Quant. 2014	Quant. 2015	Quant. 2016	Quant. 2017
	1	1	1	1
Quantidade por ano...	1	1	1	1
Valor por ano.....	52.800,00	52.800,00	52.800,00	52.800,00

Totais.....: Quantidade	4	valor	211.200,00
-------------------------	---	-------	------------

Fonte de recursos: Tesouro Municipal	0,00
Convênios.....	211.200,00
Outras fontes....	0,00

TOTAL PROGRAMA...:	Valor 2014	Valor 2015	Valor 2016	Valor 2017
	52.800,00	52.800,00	52.800,00	52.800,00

Programa: 0024 - Programa de Assistencia Farmaceutica Basica
 MANUTENÇÃO DO PROGRAMA DE ASSISTENCIA FARMACEUTICA BASICA

Ação: 0231 - PROGRAMA DE ASSISTENCIA FARMACEUTICA BASICA

Unidade de medida: R\$

Região	Quant. 2014	Quant. 2015	Quant. 2016	Quant. 2017
Município	1	1	1	1
Quantidade por ano...	1	1	1	1
Valor por ano.....	270.000,00	270.000,00	270.000,00	270.000,00

Totais.....:	Quantidade	4	valor	1.080.000,00
Fonte de recursos: Tesouro Municipal				0,00
Convênios.....				1.080.000,00
Outras fontes....				0,00

TOTAL PROGRAMA...:	Valor 2014	Valor 2015	Valor 2016	Valor 2017
	270.000,00	270.000,00	270.000,00	270.000,00

Programa: 0025 - PAIF/Estado - Manutenção dos Cras
 PROGRAMA DO PAIF/ESTADO - MANUTENÇÃO DOS CRAS

Ação: 0185 - MANUTENÇÃO DO CRAS COM FINANCIAMENTO DO ESTADO

Unidade de medida: R\$

Região	Quant. 2014	Quant. 2015	Quant. 2016	Quant. 2017
Município	1	1	1	1
Quantidade por ano...	1	1	1	1
Valor por ano.....	50.000,00	50.000,00	50.000,00	50.000,00

Totais.....:	Quantidade	4	valor	200.000,00
Fonte de recursos: Tesouro Municipal				0,00
Convênios.....				200.000,00
Outras fontes....				0,00

TOTAL PROGRAMA...:	Valor 2014	Valor 2015	Valor 2016	Valor 2017
	50.000,00	50.000,00	50.000,00	50.000,00

Programa: 0026 - PAIF/União - Manutenção do Cras
 MANUTENÇÃO DO PAIF/UNIÃO - MANUTENÇÃO DO CRAS

Ação: 0186 - MANUTENÇÃO DO CRAS EM GERAL

Unidade de medida: R\$

Região	Quant. 2014	Quant. 2015	Quant. 2016	Quant. 2017
Município	1	1	1	1
Quantidade por ano...	1	1	1	1
Valor por ano.....	230.000,00	230.000,00	230.000,00	230.000,00
Totais.....: Quantidade	4	valor	920.000,00	
Fonte de recursos: Tesouro Municipal		0,00		
Convênios.....	920.000,00			
Outras fontes....	0,00			

Ação: 0208 - CONSTRUÇÃO E IMPLANTAÇÃO DO CRAS

Unidade de medida: R\$

Região	Quant. 2014	Quant. 2015	Quant. 2016	Quant. 2017
Município	1	1	1	1
Quantidade por ano...	1	1	1	1
Valor por ano.....	300.000,00	300.000,00	300.000,00	300.000,00
Totais.....: Quantidade	4	valor	1.200.000,00	
Fonte de recursos: Tesouro Municipal		0,00		
Convênios.....	1.200.000,00			
Outras fontes....	0,00			

TOTAL PROGRAMA...:	Valor 2014	Valor 2015	Valor 2016	Valor 2017
	530.000,00	530.000,00	530.000,00	530.000,00

Programa: 0027 - Programa Igd/Bolsa Família
 MANUTENÇÃO PROGRAMA IGD/BOLSA FAMILIA

Ação: 0193 - GESTÃO DA BOLSA FAMILIA - IGD/PBF

Unidade de medida: R\$

Região	Quant. 2014	Quant. 2015	Quant. 2016	Quant. 2017
Município	1	1	1	1
Quantidade por ano...	1	1	1	1

Valor por ano.....	300.000,00	300.000,00	300.000,00	300.000,00
Totais.....: Quantidade	4	valor	1.200.000,00	
Fonte de recursos: Tesouro Municipal		0,00		
Convênios.....	1.200.000,00			
Outras fontes....		0,00		
Ação: 0207 - REFORMA E AMPLIAÇÃO DA SALA DE COORDENAÇÃO DO BOLSA FAMILIA				
Unidade de medida: R\$				
Região	Quant. 2014	Quant. 2015	Quant. 2016	Quant. 2017
Município	1	1	1	1
Quantidade por ano...	1	1	1	1
Valor por ano.....	50.000,00	50.000,00	50.000,00	50.000,00
Totais.....: Quantidade	4	valor	200.000,00	
Fonte de recursos: Tesouro Municipal		0,00		
Convênios.....	200.000,00			
Outras fontes....		0,00		
TOTAL PROGRAMA...:	Valor 2014	Valor 2015	Valor 2016	Valor 2017
	350.000,00	350.000,00	350.000,00	350.000,00

Programa: 0028 - Programa Igd/Suas
 MANUTENÇÃO DO PROGRAMA IGD/SUAS

Ação: 0194 - APRIMORAMENTO DA GESTÃO DO IGD/SUAS				
Unidade de medida: R\$				
Região	Quant. 2014	Quant. 2015	Quant. 2016	Quant. 2017
Município	1	1	1	1
Quantidade por ano...	1	1	1	1
Valor por ano.....	50.000,00	50.000,00	50.000,00	50.000,00
Totais.....: Quantidade	4	valor	200.000,00	
Fonte de recursos: Tesouro Municipal		0,00		
Convênios.....	200.000,00			
Outras fontes....		0,00		
TOTAL PROGRAMA...:	Valor 2014	Valor 2015	Valor 2016	Valor 2017
	50.000,00	50.000,00	50.000,00	50.000,00

Programa: 0030 - Programa de Benefícios Eventuais

MANUTENÇÃO DO PROGRAMA DE BENEFICIOS EVENTUAIS

Ação: 0195 - GESTÃO DOS BENEFICIOS EVENTUAIS - BE

Unidade de medida: R\$

Região	Quant. 2014	Quant. 2015	Quant. 2016	Quant. 2017
Município	1	1	1	1

Quantidade por ano...	Valor por ano.....	Quant. 2014	Quant. 2015	Quant. 2016	Quant. 2017
		1	1	1	1
		100.000,00	100.000,00	100.000,00	100.000,00

Totais.....: Quantidade	4	valor	400.000,00
Fonte de recursos: Tesouro Municipal			0,00
Convênios.....		400.000,00	
Outras fontes....			0,00

TOTAL PROGRAMA...:	Valor 2014	Valor 2015	Valor 2016	Valor 2017
	100.000,00	100.000,00	100.000,00	100.000,00

Programa: 0031 - DESENVOLVIMENTO PROFISSIONAL EM EDUCAÇÃO
 MANUTENÇÃO DO PROGRAMA DE DESENVOLVIMENTO PROFISSIONAL EM EDUCAÇÃO

Ação: 0142 - MANUTENÇÃO DAS AÇÕES DE DESENVOLVIMENTO PROFISSIONAL EM EDUCAÇÃO

Unidade de medida: R\$

Região	Quant. 2014	Quant. 2015	Quant. 2016	Quant. 2017
Município	1	1	1	1

Quantidade por ano...	Valor por ano.....	Quant. 2014	Quant. 2015	Quant. 2016	Quant. 2017
		1	1	1	1
		50.000,00	50.000,00	50.000,00	50.000,00

Totais.....: Quantidade	4	valor	200.000,00
Fonte de recursos: Tesouro Municipal			200.000,00
Convênios.....			0,00
Outras fontes....			0,00

TOTAL PROGRAMA...:	Valor 2014	Valor 2015	Valor 2016	Valor 2017
	50.000,00	50.000,00	50.000,00	50.000,00

Programa: 0033 - Pavimentação e Drenagem para Todos
 MANUTENÇÃO DO PROGRAMA DE PAVIMENTAÇÃO E DRENAGEM PARA TODOS

Ação: 0131 - IMPLANTAÇÃO DE PAVIMENTAÇÃO EM PEDRA TOSCA NO BAIRRO MATA DOS DUDAS

Unidade de medida: R\$

Região	Quant. 2014	Quant. 2015	Quant. 2016	Quant. 2017
Município	1	1	1	1
Quantidade por ano...	1	1	1	1
Valor por ano.....	150.000,00	316.000,00	1.000.000,00	1.500.000,00
<hr/>				
Totais.....: Quantidade	4	valor	2.966.000,00	
Fonte de recursos: Tesouro Municipal		889.800,00		
Convênios.....		2.076.200,00		
Outras fontes....		0,00		
<hr/>				
Ação: 0132 - IMPLANTAÇÃO DE PAVIMENTAÇÃO EM PEDRA TOSCA NO BAIRRO MATA DOS LIMAS				
Unidade de medida: R\$				
Região	Quant. 2014	Quant. 2015	Quant. 2016	Quant. 2017
Município	1	0	1	1
Quantidade por ano...	1	0	1	1
Valor por ano.....	150.000,00	0,00	600.000,00	600.000,00
<hr/>				
Totais.....: Quantidade	3	valor	1.350.000,00	
Fonte de recursos: Tesouro Municipal		405.000,00		
Convênios.....		945.000,00		
Outras fontes....		0,00		
<hr/>				
Ação: 0133 - IMPLANTAÇÃO DE PAVIMENTAÇÃO DE PEDRA TOSCA NO BAIRRO ROSARINHO				
Unidade de medida: R\$				
Região	Quant. 2014	Quant. 2015	Quant. 2016	Quant. 2017
Município	1	0	1	1
Quantidade por ano...	1	0	1	1
Valor por ano.....	150.000,00	0,00	1.000.000,00	1.500.000,00
<hr/>				
Totais.....: Quantidade	3	valor	2.650.000,00	
Fonte de recursos: Tesouro Municipal		795.000,00		
Convênios.....		1.855.000,00		
Outras fontes....		0,00		
<hr/>				
Ação: 0134 - IMPLANTAÇÃO DE PAVIMENTAÇÃO ASFALTICA NO CORREDOR DOS COSTAS				
Unidade de medida: R\$				
Região	Quant. 2014	Quant. 2015	Quant. 2016	Quant. 2017
Município	1	1	1	1
Quantidade por ano...	1	1	1	1

Valor por ano.....	150.000,00	1.000.000,00	3.000.000,00	5.000.000,00
Totais.....: Quantidade	4	valor	9.150.000,00	
Fonte de recursos: Tesouro Municipal		2.745.000,00		
Convênios.....		6.405.000,00		
Outras fontes....		0,00		
Ação: 0135 - IMPLANTAÇÃO DE PAVIMENTAÇÃO ASFALTICA NA SEDE DO MUNICÍPIO				
Unidade de medida: R\$				
Região	Quant. 2014	Quant. 2015	Quant. 2016	Quant. 2017
Município	1	1	1	1
Quantidade por ano...	1	1	1	1
Valor por ano.....	150.000,00	3.000.000,00	6.000.000,00	10.000.000,00
Totais.....: Quantidade	4	valor	19.150.000,00	
Fonte de recursos: Tesouro Municipal		5.745.000,00		
Convênios.....		13.405.000,00		
Outras fontes....		0,00		
Ação: 0138 - IMPLANTAÇÃO DA DRENAGEM DE ÁGUA PLUVIAIS NO BAIRRO MATA DOS LIMAS				
Unidade de medida: R\$				
Região	Quant. 2014	Quant. 2015	Quant. 2016	Quant. 2017
Município	1	1	1	1
Quantidade por ano...	1	1	1	1
Valor por ano.....	150.000,00	150.000,00	1.500.000,00	3.000.000,00
Totais.....: Quantidade	4	valor	4.800.000,00	
Fonte de recursos: Tesouro Municipal		1.440.000,00		
Convênios.....		3.360.000,00		
Outras fontes....		0,00		
Ação: 0139 - IMPLANTAÇÃO DE DRENAGEM DE ÁGUAS PLUVIAIS NO PARQUE BOLANDEIRA				
Unidade de medida: R\$				
Região	Quant. 2014	Quant. 2015	Quant. 2016	Quant. 2017
Município	1	1	1	1
Quantidade por ano...	1	1	1	1
Valor por ano.....	150.000,00	150.000,00	1.500.000,00	3.500.000,00
Totais.....: Quantidade	4	valor	5.300.000,00	
Fonte de recursos: Tesouro Municipal		1.590.000,00		
Convênios.....		3.710.000,00		
Outras fontes....		0,00		

Ação: 0140 - IMPLANTAÇÃO DO CANAL DO RIACHO SECO (BAIRRO BELA VISTA/SANTO ANDRE)

Unidade de medida: R\$

Região	Quant. 2014	Quant. 2015	Quant. 2016	Quant. 2017
Município	1	1	1	1
Quantidade por ano...	1	1	1	1
Valor por ano.....	150.000,00	150.000,00	1.500.000,00	7.000.000,00

Totais.....: Quantidade	4	valor	8.800.000,00	
Fonte de recursos: Tesouro Municipal		2.640.000,00		
Convênios.....		6.160.000,00		
Outras fontes....		0,00		

TOTAL PROGRAMA...:	Valor 2014	Valor 2015	valor 2016	valor 2017
	1.200.000,00	4.766.000,00	16.100.000,00	32.100.000,00

Programa: 0034 - Cidade Limpa, Felicidade para Todos
 MANUTENÇÃO DO PROGRAMA CIDADE LIMPA, FELICIDADE PARA TODOS

Ação: 0136 - REFORMA E RECUPERAÇÃO DAS PRAÇAS E LOGRADOUROS PÚBLICOS

Unidade de medida: R\$

Região	Quant. 2014	Quant. 2015	Quant. 2016	Quant. 2017
Município	1	1	1	1
Quantidade por ano...	1	1	1	1
Valor por ano.....	100.000,00	100.000,00	1.200.000,00	3.500.000,00

Totais.....: Quantidade	4	valor	4.900.000,00	
Fonte de recursos: Tesouro Municipal		1.470.000,00		
Convênios.....		3.430.000,00		
Outras fontes....		0,00		

TOTAL PROGRAMA...:	Valor 2014	Valor 2015	Valor 2016	Valor 2017
	100.000,00	100.000,00	1.200.000,00	3.500.000,00

Programa: 0036 - Requalificação e Acessibilidade
 MANUTENÇÃO DO PROGRAMA DE REQUALIFICAÇÃO E ACESSIBILIDADE

Ação: 0141 - PADRONIZAÇÃO DAS CALÇADAS NO CENTRO HISTÓRICO DO MUNICÍPIO

Unidade de medida: R\$

Região Município	Quant. 2014 1	Quant. 2015 1	Quant. 2016 1	Quant. 2017 1
Quantidade por ano...	1	1	1	1
Valor por ano.....	250.000,00	250.000,00	250.000,00	250.000,00
Totais.....: Quantidade	4	valor	1.000.000,00	
Fonte de recursos: Tesouro Municipal		300.000,00		
Convênios.....		700.000,00		
Outras fontes....		0,00		
TOTAL PROGRAMA...:	Valor 2014 250.000,00	Valor 2015 250.000,00	Valor 2016 250.000,00	Valor 2017 250.000,00

Programa: 0037 - Mais Educação
 MANUTENÇÃO DO PROGRAMA MAIS EDUCAÇÃO

Ação: 0143 - MANUTENÇÃO DA EDUCAÇÃO EM TEMPO INTEGRAL

Unidade de medida: R\$

Região Município	Quant. 2014 1	Quant. 2015 1	Quant. 2016 1	Quant. 2017 1
Quantidade por ano...	1	1	1	1
Valor por ano.....	50.000,00	50.000,00	50.000,00	50.000,00
Totais.....: Quantidade	4	valor	200.000,00	
Fonte de recursos: Tesouro Municipal		200.000,00		
Convênios.....		0,00		
Outras fontes....		0,00		
TOTAL PROGRAMA...:	Valor 2014 50.000,00	Valor 2015 50.000,00	Valor 2016 50.000,00	Valor 2017 50.000,00

Programa: 0038 - Pse - Programa Saúde na Escola
 MANUTENÇÃO DO PROGRAMA PSE - PROGRAMA SAÚDE NA ESCOLA

Ação: 0144 - MANUTENÇÃO DO PROGRAMA SAÚDE NA ESCOLA - PSE

Unidade de medida: R\$

Região Município	Quant. 2014 1	Quant. 2015 1	Quant. 2016 1	Quant. 2017 1
Quantidade por ano...	1	1	1	1

Valor por ano.....	50.000,00	50.000,00	50.000,00	50.000,00
Totais.....: Quantidade	4	valor	200.000,00	
Fonte de recursos: Tesouro Municipal		200.000,00		
Convênios.....		0,00		
Outras fontes....		0,00		
TOTAL PROGRAMA...:	Valor 2014	Valor 2015	Valor 2016	Valor 2017
	50.000,00	50.000,00	50.000,00	50.000,00

Programa: 0039 - Mais Cultura, Atleta na Escola e Cidadão do Futuro
 MANUTENÇÃO DO PROGRAMA MAIS CULTURA, ATLETA NA ESCOLA E CIDADÃO DO FUTURO

Ação: 0145 - MANUTENÇÃO DO PROGRAMA CULTURA, ATLETA NA ESCOLA E CIDADÃO DO FUTURO

Unidade de medida: R\$

Região	Quant. 2014	Quant. 2015	Quant. 2016	Quant. 2017
Município	1	1	1	1
Quantidade por ano...	1	1	1	1
Valor por ano.....	20.000,00	20.000,00	20.000,00	20.000,00

Totais.....: Quantidade	4	valor	80.000,00
Fonte de recursos: Tesouro Municipal		80.000,00	
Convênios.....		0,00	
Outras fontes....		0,00	

TOTAL PROGRAMA...:	Valor 2014	Valor 2015	Valor 2016	Valor 2017
	20.000,00	20.000,00	20.000,00	20.000,00

Programa: 0040 - Escola Acessível
 MANUTENÇÃO DO PROGRAMA ESCOLA ACESSIVEL

Ação: 0146 - ADEQUAÇÃO DAS ESCOLAS DA REDE PÚBLICA PARA ACESSIBILIDADE

Unidade de medida: R\$

Região	Quant. 2014	Quant. 2015	Quant. 2016	Quant. 2017
Município	1	1	1	1
Quantidade por ano...	1	1	1	1
Valor por ano.....	20.000,00	20.000,00	20.000,00	20.000,00

Totais.....: Quantidade	4	valor	80.000,00
Fonte de recursos: Tesouro Municipal		80.000,00	
Convênios.....		0,00	
Outras fontes....		0,00	

TOTAL PROGRAMA...:	Valor 2014 20.000,00	Valor 2015 20.000,00	Valor 2016 20.000,00	Valor 2017 20.000,00
--------------------	-------------------------	-------------------------	-------------------------	-------------------------

Programa: 0041 - Relação Escola-Comunidade
 MANUTENÇÃO DO PROGRAMA RELAÇÃO ESCOLA-COMUNIDADE

Ação: 0147 - MANUTENÇÃO DO PROGRAMA RELAÇÃO ESCOLA-COMUNIDADE

Unidade de medida: R\$

Região Município	Quant. 2014	Quant. 2015	Quant. 2016	Quant. 2017
	1	1	1	1
Quantidade por ano...	1	1	1	1
Valor por ano.....	10.000,00	10.000,00	10.000,00	10.000,00

Totais.....: Quantidade	4	valor	40.000,00
Fonte de recursos: Tesouro Municipal		40.000,00	
Convênios.....		0,00	
Outras fontes....		0,00	

TOTAL PROGRAMA...:	Valor 2014 10.000,00	Valor 2015 10.000,00	Valor 2016 10.000,00	Valor 2017 10.000,00
--------------------	-------------------------	-------------------------	-------------------------	-------------------------

Programa: 0042 - Educação Ambiental
 MANUTENÇÃO DO PROGRAMA EDUCAÇÃO AMBIENTAL

Ação: 0149 - MANUTENÇÃO DO PROGRAMA EDUCAÇÃO AMBIENTAL

Unidade de medida: R\$

Região Município	Quant. 2014	Quant. 2015	Quant. 2016	Quant. 2017
	1	1	1	1
Quantidade por ano...	1	1	1	1
Valor por ano.....	15.000,00	15.000,00	15.000,00	15.000,00

Totais.....: Quantidade	4	valor	60.000,00
Fonte de recursos: Tesouro Municipal		60.000,00	
Convênios.....		0,00	
Outras fontes....		0,00	

TOTAL PROGRAMA...:	Valor 2014 15.000,00	Valor 2015 15.000,00	Valor 2016 15.000,00	Valor 2017 15.000,00
--------------------	-------------------------	-------------------------	-------------------------	-------------------------

Programa: 0043 - Barbalha Mais Bela
 MANUTENÇÃO DO PROGRAMA BARBALHA MAIS BELA

Ação: 0150 - MANUTENÇÃO DO PROGRAMA BARBALHA MAIS BELA

Unidade de medida: R\$

Região Município	Quant. 2014	Quant. 2015	Quant. 2016	Quant. 2017
	1	1	1	1
Quantidade por ano...	1	1	1	1
Valor por ano.....	50.000,00	50.000,00	50.000,00	50.000,00

Totais.....: Quantidade	4	valor	200.000,00
Fonte de recursos: Tesouro Municipal		200.000,00	
Convênios.....		0,00	
Outras fontes....		0,00	

TOTAL PROGRAMA...:	Valor 2014	Valor 2015	Valor 2016	Valor 2017
	50.000,00	50.000,00	50.000,00	50.000,00

Programa: 0044 - Coleta Seletiva Compartilhada
 MANUTENÇÃO DO PROGRAMA COLETA SELETIVA COMPARTILHADA

Ação: 0151 - IMPLANTAÇÃO E MANUTENÇÃO DA COLETA SELETIVA COMPARTILHADA

Unidade de medida: R\$

Região Município	Quant. 2014	Quant. 2015	Quant. 2016	Quant. 2017
	1	1	1	1
Quantidade por ano...	1	1	1	1
Valor por ano.....	150.000,00	150.000,00	150.000,00	150.000,00

Totais.....: Quantidade	4	valor	600.000,00
Fonte de recursos: Tesouro Municipal		600.000,00	
Convênios.....		0,00	
Outras fontes....		0,00	

TOTAL PROGRAMA...:	Valor 2014	Valor 2015	Valor 2016	Valor 2017
	150.000,00	150.000,00	150.000,00	150.000,00

Programa: 0045 - Minha Cidade Mais Verde
 MANUTENÇÃO DO PROGRAMA MINHA CIDADE MAIS VERDE

Ação: 0152 - MANUTENÇÃO DO PROGRAMA MINHA CIDADE MAIS VERDE

Unidade de medida: R\$				
Região	Quant. 2014	Quant. 2015	Quant. 2016	Quant. 2017
Município	1	1	1	1
Quantidade por ano...	1	1	1	1
Valor por ano.....	50.000,00	50.000,00	50.000,00	50.000,00
<hr/>				
Totais.....: Quantidade	4	valor	200.000,00	
Fonte de recursos: Tesouro Municipal		200.000,00		
Convênios.....		0,00		
Outras fontes....		0,00		
<hr/>				
Ação: 0153 - RECUPERAÇÃO DA MATA CILIAR				
Unidade de medida: R\$				
Região	Quant. 2014	Quant. 2015	Quant. 2016	Quant. 2017
Município	1	1	1	1
Quantidade por ano...	1	1	1	1
Valor por ano.....	150.000,00	150.000,00	150.000,00	150.000,00
<hr/>				
Totais.....: Quantidade	4	valor	600.000,00	
Fonte de recursos: Tesouro Municipal		600.000,00		
Convênios.....		0,00		
Outras fontes....		0,00		
<hr/>				
TOTAL PROGRAMA...:	Valor 2014	Valor 2015	Valor 2016	Valor 2017
	200.000,00	200.000,00	200.000,00	200.000,00

Programa: 0046 - Esporte Cada Vez Melhor para Todos
MANUTENÇÃO DO PROGRAMA ESPORTE CADA VEZ MELHOR PARA TODOS

Ação: 0158 - CONSTRUÇÃO, REFORMA E AMPLIAÇÃO DE ESTÁDIOS E CAMPOS DE FUTEBOL				
Unidade de medida: R\$				
Região	Quant. 2014	Quant. 2015	Quant. 2016	Quant. 2017
Município	1	1	1	1
Quantidade por ano...	1	1	1	1
Valor por ano.....	200.000,00	500.000,00	500.000,00	500.000,00
<hr/>				
Totais.....: Quantidade	4	valor	1.700.000,00	
Fonte de recursos: Tesouro Municipal		170.000,00		
Convênios.....		1.530.000,00		
Outras fontes....		0,00		

Ação: 0160 - MANUTENÇÃO DAS AÇÕES DE CAPACITAÇÃO PARA PROFISSIONAIS DA AREA ESPORTIVA

Unidade de medida: R\$

Região Município	Quant. 2014	Quant. 2015	Quant. 2016	Quant. 2017
	1	1	1	1
Quantidade por ano...	1	1	1	1
Valor por ano.....	15.000,00	15.000,00	15.000,00	15.000,00

Totais.....: Quantidade	4	valor	60.000,00	
Fonte de recursos: Tesouro Municipal		60.000,00		
Convênios.....		0,00		
Outras fontes....		0,00		

Ação: 0161 - MANUTENÇÃO DAS AÇÕES DE AQUISIÇÃO DE MATERIAL ESPORTIVO

Unidade de medida: R\$

Região Município	Quant. 2014	Quant. 2015	Quant. 2016	Quant. 2017
	1	1	1	1
Quantidade por ano...	1	1	1	1
Valor por ano.....	50.000,00	50.000,00	50.000,00	50.000,00

Totais.....: Quantidade	4	valor	200.000,00	
Fonte de recursos: Tesouro Municipal		200.000,00		
Convênios.....		0,00		
Outras fontes....		0,00		

TOTAL PROGRAMA...:	Valor 2014	Valor 2015	Valor 2016	Valor 2017
	265.000,00	565.000,00	565.000,00	565.000,00

Programa: 0047 - Barbalha Digital
 MANUTENÇÃO DO PROGRAMA BARBALHA DIGITAL

Ação: 0162 - INTERLIGAÇÃO DA CIDADE AO SINTURÃO DIGITAL DO CEARÁ

Unidade de medida: R\$

Região Município	Quant. 2014	Quant. 2015	Quant. 2016	Quant. 2017
	1	1	1	1
Quantidade por ano...	1	1	1	1
Valor por ano.....	225.000,00	225.000,00	225.000,00	225.000,00

Totais.....: Quantidade	4	valor	900.000,00	
-------------------------	---	-------	------------	--

Fonte de recursos:	Tesouro Municipal	450.000,00
	Convênios.....	450.000,00
	Outras fontes....	0,00

TOTAL PROGRAMA...:	Valor 2014	Valor 2015	Valor 2016	Valor 2017
	225.000,00	225.000,00	225.000,00	225.000,00

Programa: 0048 - Barbalha Empreendedora
 MANUTENÇÃO DO PROJETO BARBALHA EMPREENDEDORA

Ação: 0163 - IMPLANTAÇÃO DA SALA DO EMPREENDEDOR

Unidade de medida: R\$

Região	Quant. 2014	Quant. 2015	Quant. 2016	Quant. 2017
Município	0	1	1	1
Quantidade por ano...	0	1	1	1
Valor por ano.....	0,00	11.600,00	11.600,00	11.600,00

Totais.....:	Quantidade	3	valor	34.800,00
Fonte de recursos:	Tesouro Municipal		34.800,00	
	Convênios.....		0,00	
	Outras fontes....		0,00	

TOTAL PROGRAMA...:	Valor 2014	Valor 2015	Valor 2016	Valor 2017
	0,00	11.600,00	11.600,00	11.600,00

Programa: 0049 - Distrito Industrial de Barbalha
 MANUTENÇÃO DO PROGRAMA DISTRITO INDUSTRIAL DE BARBALHA

Ação: 0164 - IMPLANTAÇÃO DO DISTRITO INDUSTRIAL NO MUNICIPIO

Unidade de medida: R\$

Região	Quant. 2014	Quant. 2015	Quant. 2016	Quant. 2017
Município	1	1	1	1
Quantidade por ano...	1	1	1	1
Valor por ano.....	500.000,00	500.000,00	500.000,00	500.000,00

Totais.....:	Quantidade	4	valor	2.000.000,00
Fonte de recursos:	Tesouro Municipal		2.000.000,00	
	Convênios.....		0,00	
	Outras fontes....		0,00	

TOTAL PROGRAMA...:	Valor 2014	Valor 2015	Valor 2016	Valor 2017
	500.000,00	500.000,00	500.000,00	500.000,00

Programa: 0050 - Sistema de Transporte Integrado do Cariri
 MANUTENÇÃO DO PROJETO DO SISTEMA DE TRANSPORTE INTEGRADO DO CARIRI

Ação: 0166 - INTEGRAÇÃO DO TRANSPORTE PUBLICO DE BARBALHA AO SISTEMA DE TRANSPORTE INTEGRADO DO CARIRI

Unidade de medida: R\$

Região	Quant. 2014	Quant. 2015	Quant. 2016	Quant. 2017
Município	1	1	1	1
Quantidade por ano...	1	1	1	1
Valor por ano.....	150.000,00	150.000,00	150.000,00	150.000,00

Totais.....: Quantidade	4	valor	600.000,00
Fonte de recursos: Tesouro Municipal		600.000,00	
Convênios.....		0,00	
Outras fontes....		0,00	

TOTAL PROGRAMA...:	Valor 2014	Valor 2015	Valor 2016	Valor 2017
	150.000,00	150.000,00	150.000,00	150.000,00

Programa: 0051 - Programa de Atendimento Ambulatorial e Hospitalar
 MANUTENÇÃO DO PROGRAMA DE ATENDIMENTO AMBULATORIAL E HOSPITALAR

Ação: 0168 - ASSISTENCIA PSICOSSOCIAL ATRAVES DO CAPS

Unidade de medida: R\$

Região	Quant. 2014	Quant. 2015	Quant. 2016	Quant. 2017
Município	1	1	1	1
Quantidade por ano...	1	1	1	1
Valor por ano.....	100.000,00	100.000,00	100.000,00	100.000,00

Totais.....: Quantidade	4	valor	400.000,00
Fonte de recursos: Tesouro Municipal		400.000,00	
Convênios.....		0,00	
Outras fontes....		0,00	

TOTAL PROGRAMA...:	Valor 2014	Valor 2015	Valor 2016	Valor 2017
	100.000,00	100.000,00	100.000,00	100.000,00

Programa: 0052 - Administração Geral
 ADMINISTRAÇÃO GERAL

Ação: 0002 - MANUTENÇÃO DAS ATIVIDADES DA SECRETARIA DE GOVERNO

Unidade de medida: R\$				
Região	Quant. 2014	Quant. 2015	Quant. 2016	Quant. 2017
Município	1	1	1	1
Quantidade por ano...	1	1	1	1
Valor por ano.....	1.334.000,00	1.434.000,00	1.541.500,00	1.657.000,00
<hr/>				
Totais.....	Quantidade	4	valor	5.966.500,00
Fonte de recursos:	Tesouro Municipal		5.966.500,00	
	Convênios.....		0,00	
	Outras fontes....		0,00	
<hr/>				
Ação: 0004 - MANUTENÇÃO DAS ATIVIDADES DESENVOLVIDAS PELA SECRETARIA NA AREA DE ADMINISTRACAO				
Unidade de medida: R\$				
Região	Quant. 2014	Quant. 2015	Quant. 2016	Quant. 2017
Município	1	1	1	1
Quantidade por ano...	1	1	1	1
Valor por ano.....	3.448.907,00	3.707.575,00	3.985.643,00	4.284.566,00
<hr/>				
Totais.....	Quantidade	4	valor	15.426.691,00
Fonte de recursos:	Tesouro Municipal		15.426.691,00	
	Convênios.....		0,00	
	Outras fontes....		0,00	
<hr/>				
Ação: 0005 - GERENCIAMENTO DO PATRIMONIO PUBLICO MUNICIPAL				
Unidade de medida: R\$				
Região	Quant. 2014	Quant. 2015	Quant. 2016	Quant. 2017
Município	1	1	1	1
Quantidade por ano...	1	1	1	1
Valor por ano.....	35.000,00	37.000,00	40.000,00	43.000,00
<hr/>				
Totais.....	Quantidade	4	valor	155.000,00
Fonte de recursos:	Tesouro Municipal		155.000,00	
	Convênios.....		0,00	
	Outras fontes....		0,00	
<hr/>				
Ação: 0006 - MANUTENÇÃO DO DEPARTAMENTO DE RECURSOS HUMANOS				
Unidade de medida: R\$				
Região	Quant. 2014	Quant. 2015	Quant. 2016	Quant. 2017
Município	1	1	1	1

Quantidade por ano...	1	1	1	1
Valor por ano.....	5.000,00	6.000,00	7.000,00	8.000,00
<hr/>				
Totais.....: Quantidade	4	valor	26.000,00	
Fonte de recursos: Tesouro Municipal		26.000,00		
Convênios.....		0,00		
Outras fontes....		0,00		
<hr/>				
Ação: 0007 - MANUTENÇÃO DAS ATIVIDADES DESENVOLVIDAS PELA CONTROLADORIA GERAL DO MUNICIPIO				
Unidade de medida: R\$				
Região	Quant. 2014	Quant. 2015	Quant. 2016	Quant. 2017
Município	1	1	1	1
Quantidade por ano...	1	1	1	1
Valor por ano.....	100.000,00	107.000,00	115.000,00	118.000,00
<hr/>				
Totais.....: Quantidade	4	valor	440.000,00	
Fonte de recursos: Tesouro Municipal		440.000,00		
Convênios.....		0,00		
Outras fontes....		0,00		
<hr/>				
Ação: 0008 - MANUTENÇÃO DAS ATIVIDADES ADMINISTRATIVA DO FUNDO MUN. DE ASSIS. SOCIAL - FMAS				
Unidade de medida: R\$				
Região	Quant. 2014	Quant. 2015	Quant. 2016	Quant. 2017
Município	1	1	1	1
Quantidade por ano...	1	1	1	1
Valor por ano.....	2.000.000,00	2.140.000,00	2.300.000,00	2.500.000,00
<hr/>				
Totais.....: Quantidade	4	valor	8.940.000,00	
Fonte de recursos: Tesouro Municipal		8.940.000,00		
Convênios.....		0,00		
Outras fontes....		0,00		
<hr/>				
Ação: 0030 - MANUTENÇÃO DAS ATIVIDADES ADMINISTRATIVAS DA SECRETARIA DE EDUCAÇÃO				
Unidade de medida: R\$				
Região	Quant. 2014	Quant. 2015	Quant. 2016	Quant. 2017
Município	1	1	1	1
Quantidade por ano...	1	1	1	1
Valor por ano.....	2.200.000,00	2.250.000,00	2.300.000,00	2.350.000,00
<hr/>				
Totais.....: Quantidade	4	valor	9.100.000,00	

Fonte de recursos:		Tesouro Municipal	9.100.000,00		
		Convênios.....	0,00		
		Outras fontes....	0,00		
<hr/>					
Ação: 0058 - QUALIFICAÇÃO DA GESTÃO DESCENTRALIZADA DO SISTEMA UNICO DE SAUDE					
Unidade de medida: R\$					
Região	Quant. 2014	Quant. 2015	Quant. 2016	Quant. 2017	
Município	1	1	1	1	
Quantidade por ano...	1	1	1	1	
Valor por ano.....	6.000,00	6.000,00	6.000,00	6.000,00	
<hr/>					
Totais.....:		Quantidade	4	valor	24.000,00
Fonte de recursos:		Tesouro Municipal		0,00	
		Convênios.....		24.000,00	
		Outras fontes....		0,00	
<hr/>					
Ação: 0059 - MANUTENÇÃO DAS ATIVIDADES DA SECRETARIA DE SAUDE					
Unidade de medida: R\$					
Região	Quant. 2014	Quant. 2015	Quant. 2016	Quant. 2017	
Município	1	1	1	1	
Quantidade por ano...	1	1	1	1	
Valor por ano.....	6.500.000,00	6.550.000,00	6.600.000,00	6.700.000,00	
<hr/>					
Totais.....:		Quantidade	4	valor	26.350.000,00
Fonte de recursos:		Tesouro Municipal		26.350.000,00	
		Convênios.....		0,00	
		Outras fontes....		0,00	
<hr/>					
Ação: 0060 - TRANSFERENCIAS A CONSORCIOS PUBLICOS					
Unidade de medida: R\$					
Região	Quant. 2014	Quant. 2015	Quant. 2016	Quant. 2017	
Município	1	1	1	1	
Quantidade por ano...	1	1	1	1	
Valor por ano.....	150.000,00	150.000,00	150.000,00	150.000,00	
<hr/>					
Totais.....:		Quantidade	4	valor	600.000,00
Fonte de recursos:		Tesouro Municipal		600.000,00	
		Convênios.....		0,00	
		Outras fontes....		0,00	
<hr/>					
Ação: 0090 - MANUTENÇÃO DAS ATIVIDADES DESENVOLVIDAS PELA SAÚDE					

Unidade de medida: R\$				
Região	Quant. 2014	Quant. 2015	Quant. 2016	Quant. 2017
Município	1	1	1	1
Quantidade por ano...	1	1	1	1
Valor por ano.....	1.000.000,00	1.000.000,00	1.000.000,00	1.000.000,00
<hr/>				
Totais.....	Quantidade	4	valor	4.000.000,00
Fonte de recursos:	Tesouro Municipal		4.000.000,00	
	Convênios.....		0,00	
	Outras fontes....		0,00	
<hr/>				
Ação: 0093 - MANUTENÇÃO DAS ATIVIDADES DESENVOLVIDAS PELA SEMARH				
Unidade de medida: R\$				
Região	Quant. 2014	Quant. 2015	Quant. 2016	Quant. 2017
Município	1	1	1	1
Quantidade por ano...	1	1	1	1
Valor por ano.....	300.000,00	345.000,00	396.000,00	456.000,00
<hr/>				
Totais.....	Quantidade	4	valor	1.497.000,00
Fonte de recursos:	Tesouro Municipal		1.497.000,00	
	Convênios.....		0,00	
	Outras fontes....		0,00	
<hr/>				
Ação: 0096 - MANUTENÇÃO DAS ATIVIDADES DESENVOLVIDAS PELA SEJUV				
Unidade de medida: R\$				
Região	Quant. 2014	Quant. 2015	Quant. 2016	Quant. 2017
Município	1	1	1	1
Quantidade por ano...	1	1	1	1
Valor por ano.....	500.000,00	575.000,00	661.000,00	760.000,00
<hr/>				
Totais.....	Quantidade	4	valor	2.496.000,00
Fonte de recursos:	Tesouro Municipal		2.496.000,00	
	Convênios.....		0,00	
	Outras fontes....		0,00	
<hr/>				
Ação: 0100 - REFORMA E AMPLIAÇÃO DE PREDIOS PUBLICOS				
Unidade de medida: R\$				
Região	Quant. 2014	Quant. 2015	Quant. 2016	Quant. 2017
Município	1	1	1	1

Quantidade por ano...	1	1	1	1
Valor por ano.....	100.000,00	100.000,00	100.000,00	100.000,00
<hr/>				
Totais.....: Quantidade	4	valor	400.000,00	
Fonte de recursos: Tesouro Municipal		400.000,00		
Convênios.....		0,00		
Outras fontes....		0,00		
<hr/>				
Ação: 0101 - MANUTENÇÃO ATIVID. ADMINISTR. DESENVOLV. PELA SEC. DE INFRA-ESTRUTURA E OBRAS				
Unidade de medida: R\$				
Região	Quant. 2014	Quant. 2015	Quant. 2016	Quant. 2017
Município	1	1	1	1
Quantidade por ano...	1	1	1	1
Valor por ano.....	3.300.000,00	4.900.000,00	5.700.000,00	6.500.000,00
<hr/>				
Totais.....: Quantidade	4	valor	20.400.000,00	
Fonte de recursos: Tesouro Municipal		20.400.000,00		
Convênios.....		0,00		
Outras fontes....		0,00		
<hr/>				
Ação: 0120 - MANUTENÇÃO DAS ATIVIDADES DESENVOLVIDAS PELA SECRETARIA DE CULTURA E TURISMO				
Unidade de medida: R\$				
Região	Quant. 2014	Quant. 2015	Quant. 2016	Quant. 2017
Município	1	1	1	1
Quantidade por ano...	1	1	1	1
Valor por ano.....	1.345.000,00	1.547.000,00	1.780.000,00	2.046.000,00
<hr/>				
Totais.....: Quantidade	4	valor	6.718.000,00	
Fonte de recursos: Tesouro Municipal		6.718.000,00		
Convênios.....		0,00		
Outras fontes....		0,00		
<hr/>				
Ação: 0126 - MANUTENÇÃO DAS ATIVIDADES DA SECRETARIA DE DESENVOLVIMENTO AGRÁRIO				
Unidade de medida: R\$				
Região	Quant. 2014	Quant. 2015	Quant. 2016	Quant. 2017
Município	1	1	1	1
Quantidade por ano...	1	1	1	1
Valor por ano.....	1.166.000,00	1.341.000,00	1.542.000,00	1.773.000,00
<hr/>				
Totais.....: Quantidade	4	valor	5.822.000,00	

Fonte de recursos: Tesouro Municipal	5.822.000,00
Convênios.....	0,00
Outras fontes....	0,00

Ação: 0205 - MANUTENÇÃO DAS ATIVIDADES DESENVOLVIDAS PELA SECRETARIA DE DESENVOLVIMENTO ECONOMICO - SDE

Unidade de medida: R\$

Região	Quant. 2014	Quant. 2015	Quant. 2016	Quant. 2017
Município	1	1	1	1
Quantidade por ano...	1	1	1	1
Valor por ano.....	120.000,00	138.000,00	158.000,00	182.000,00

Totais.....: Quantidade	4	valor	598.000,00
Fonte de recursos: Tesouro Municipal		598.000,00	
Convênios.....		0,00	
Outras fontes....		0,00	

TOTAL PROGRAMA...:	Valor 2014	Valor 2015	Valor 2016	Valor 2017
	23.609.907,00	26.333.575,00	28.382.143,00	30.633.566,00

Programa: 0053 - Creas/Paef
 MANUTENÇÃO DO PROGRAMA CREAS/PAEF

Ação: 0196 - MANUTENÇÃO DO CREAS/PAEF

Unidade de medida: R\$

Região	Quant. 2014	Quant. 2015	Quant. 2016	Quant. 2017
Município	1	1	1	1
Quantidade por ano...	1	1	1	1
Valor por ano.....	150.000,00	150.000,00	150.000,00	150.000,00

Totais.....: Quantidade	4	valor	600.000,00
Fonte de recursos: Tesouro Municipal		0,00	
Convênios.....		600.000,00	
Outras fontes....		0,00	

Ação: 0209 - CONSTRUÇÃO E IMPLANTAÇÃO DO CREAS

Unidade de medida: R\$

Região	Quant. 2014	Quant. 2015	Quant. 2016	Quant. 2017
Município	1	1	1	1
Quantidade por ano...	1	1	1	1

Valor por ano.....	300.000,00	300.000,00	300.000,00	300.000,00
Totais.....: Quantidade	4	valor	1.200.000,00	
Fonte de recursos: Tesouro Municipal		0,00		
Convênios.....	1.200.000,00			
Outras fontes....		0,00		
TOTAL PROGRAMA...:	Valor 2014 450.000,00	Valor 2015 450.000,00	Valor 2016 450.000,00	Valor 2017 450.000,00

Programa: 0054 - Administração Financeira
 ADMINISTRAÇÃO FINANCEIRA

Ação: 0082 - REFORMA, AMPLIAÇÃO/ADAPTAÇÃO DE PREDIO PARA FUNCIONAMENTO DA SEC. DE FINANÇAS

Unidade de medida: R\$

Região	Quant. 2014	Quant. 2015	Quant. 2016	Quant. 2017
Município	1	1	1	1
Quantidade por ano...	1	1	1	1
Valor por ano.....	50.000,00	57.000,00	66.000,00	76.000,00

Totais.....: Quantidade	4	valor	249.000,00
Fonte de recursos: Tesouro Municipal		249.000,00	
Convênios.....		0,00	
Outras fontes....		0,00	

Ação: 0083 - MANUTENÇÃO DAS ATIVIDADES DA SECRETARIA NA AREA DE FINANÇAS

Unidade de medida: R\$

Região	Quant. 2014	Quant. 2015	Quant. 2016	Quant. 2017
Município	1	1	1	1
Quantidade por ano...	1	1	1	1
Valor por ano.....	1.400.000,00	1.610.000,00	1.850.000,00	2.130.000,00

Totais.....: Quantidade	4	valor	6.990.000,00
Fonte de recursos: Tesouro Municipal		6.990.000,00	
Convênios.....		0,00	
Outras fontes....		0,00	

Ação: 0085 - EQUIPAR O SISTEMA DE FISCALIZAÇÃO TRIBUTARIA

Unidade de medida: R\$

Região	Quant. 2014	Quant. 2015	Quant. 2016	Quant. 2017
Município	1	1	1	1

Quantidade por ano...	1	1	1	1
Valor por ano.....	15.000,00	15.000,00	15.000,00	15.000,00
<hr/>				
Totais.....: Quantidade	4	valor	60.000,00	
Fonte de recursos: Tesouro Municipal		60.000,00		
Convênios.....		0,00		
Outras fontes....		0,00		
<hr/>				
Ação: 0086 - AMPLIAÇÃO E MODERNIZAÇÃO TECNOLOGIA				
Unidade de medida: R\$				
Região	Quant. 2014	Quant. 2015	Quant. 2016	Quant. 2017
Município	1	1	1	1
Quantidade por ano...	1	1	1	1
Valor por ano.....	10.000,00	10.000,00	10.000,00	10.000,00
<hr/>				
Totais.....: Quantidade	4	valor	40.000,00	
Fonte de recursos: Tesouro Municipal		40.000,00		
Convênios.....		0,00		
Outras fontes....		0,00		
<hr/>				
TOTAL PROGRAMA...:	Valor 2014	valor 2015	valor 2016	Valor 2017
	1.475.000,00	1.692.000,00	1.941.000,00	2.231.000,00

Programa: 0055 - Controle Interno
 CONTROLE INTERNO

Ação: 0063 - SISTEMAS MUNICIPAL DE AUDITORIA				
Unidade de medida: R\$				
Região	Quant. 2014	Quant. 2015	Quant. 2016	Quant. 2017
Município	1	1	1	1
Quantidade por ano...	1	1	1	1
Valor por ano.....	5.000,00	5.000,00	5.000,00	5.000,00
<hr/>				
Totais.....: Quantidade	4	valor	20.000,00	
Fonte de recursos: Tesouro Municipal		20.000,00		
Convênios.....		0,00		
Outras fontes....		0,00		

Ação: 0084 - MANUTENÇÃO DOS SERVIÇOS DE TESOUREARIA, CONTABILIDADE E CONTROLE INTERNO

Unidade de medida: R\$

Região	Quant. 2014	Quant. 2015	Quant. 2016	Quant. 2017
Município	1	1	1	1
Quantidade por ano...	1	1	1	1
Valor por ano.....	1.529.077,00	1.758.438,00	2.022.204,00	2.325.534,00
Totais.....: Quantidade	4	valor	7.635.253,00	
Fonte de recursos: Tesouro Municipal		7.635.253,00		
Convênios.....		0,00		
Outras fontes....		0,00		
TOTAL PROGRAMA...:	Valor 2014	Valor 2015	Valor 2016	Valor 2017
	1.534.077,00	1.763.438,00	2.027.204,00	2.330.534,00

Programa: 0056 - Programa de Atenção Basica - PAB Fixo
 MANUTENÇÃO DO PROGRAMA DE ATENÇÃO BASICA - PAB FIXO

Ação: 0214 - MANUTENÇÃO DO PROGRAMA DE ATENÇÃO BASICA - PAB FIXO

Unidade de medida: R\$

Região	Quant. 2014	Quant. 2015	Quant. 2016	Quant. 2017
Município	1	1	1	1
Quantidade por ano...	1	1	1	1
Valor por ano.....	1.287.000,00	1.287.000,00	1.287.000,00	1.287.000,00
Totais.....: Quantidade	4	valor	5.148.000,00	
Fonte de recursos: Tesouro Municipal		0,00		
Convênios.....		5.148.000,00		
Outras fontes....		0,00		
TOTAL PROGRAMA...:	Valor 2014	Valor 2015	Valor 2016	Valor 2017
	1.287.000,00	1.287.000,00	1.287.000,00	1.287.000,00

Programa: 0058 - vigilância em Saude
 MANUTENÇÃO DO PROGRAMA VIGILANCIA EM SAUDE

Ação: 0225 - NUCLEO HOSP. EPIDEMIOLOGIA - PVVPS

Unidade de medida: R\$

Região	Quant. 2014	Quant. 2015	Quant. 2016	Quant. 2017
Município	1	1	1	1
Quantidade por ano...	1	1	1	1

Valor por ano.....	72.000,00	72.000,00	72.000,00	72.000,00
Totais.....: Quantidade	4	valor	288.000,00	
Fonte de recursos: Tesouro Municipal		0,00		
Convênios.....	288.000,00			
Outras fontes....	0,00			
Ação: 0226 - PISO ESTRATEGICO GERENCIAMENTO DE RISCO - PFVISA				
Unidade de medida: R\$				
Região	Quant. 2014	Quant. 2015	Quant. 2016	Quant. 2017
Município	1	1	1	1
Quantidade por ano...	1	1	1	1
Valor por ano.....	46.000,00	46.000,00	46.000,00	46.000,00
Totais.....: Quantidade	4	valor	184.000,00	
Fonte de recursos: Tesouro Municipal		0,00		
Convênios.....	184.000,00			
Outras fontes....	0,00			
Ação: 0227 - AÇÕES ESTRUTURANTES VIGILANCIA SANITARIA				
Unidade de medida: R\$				
Região	Quant. 2014	Quant. 2015	Quant. 2016	Quant. 2017
Município	1	1	1	1
Quantidade por ano...	1	1	1	1
Valor por ano.....	82.000,00	82.000,00	82.000,00	82.000,00
Totais.....: Quantidade	4	valor	328.000,00	
Fonte de recursos: Tesouro Municipal		0,00		
Convênios.....	328.000,00			
Outras fontes....	0,00			
Ação: 0228 - PISO FIXO VIGILANCIA E PROMOÇÃO SAUDE				
Unidade de medida: R\$				
Região	Quant. 2014	Quant. 2015	Quant. 2016	Quant. 2017
Município	1	1	1	1
Quantidade por ano...	1	1	1	1
Valor por ano.....	728.000,00	728.000,00	728.000,00	728.000,00
Totais.....: Quantidade	4	valor	2.912.000,00	
Fonte de recursos: Tesouro Municipal		0,00		
Convênios.....	2.912.000,00			
Outras fontes....	0,00			

Ação: 0229 - SERVIÇO DE VERIFICAÇÃO DE OBITO - SVO

Unidade de medida: R\$

Região Município	Quant. 2014	Quant. 2015	Quant. 2016	Quant. 2017
	1	1	1	1
Quantidade por ano...	1	1	1	1
Valor por ano.....	960.000,00	960.000,00	960.000,00	960.000,00

Totais.....: Quantidade	4	valor	3.840.000,00
Fonte de recursos: Tesouro Municipal		0,00	
Convênios.....	3.840.000,00		
Outras fontes....		0,00	

TOTAL PROGRAMA...:	Valor 2014	Valor 2015	Valor 2016	Valor 2017
	1.888.000,00	1.888.000,00	1.888.000,00	1.888.000,00

Programa: 0120 - Amparo Assistencial ao Idoso
 AMPARO ASSISTENCIAL AO IDOSO

Ação: 0009 - GARANTIR ASSISTENCIA PSICOSOCIAL DA POPULAÇÃO DE TERCEIRA IDADE

Unidade de medida: R\$

Região Município	Quant. 2014	Quant. 2015	Quant. 2016	Quant. 2017
	1	1	1	1
Quantidade por ano...	1	1	1	1
Valor por ano.....	3.000,00	3.100,00	3.200,00	3.300,00

Totais.....: Quantidade	4	valor	12.600,00
Fonte de recursos: Tesouro Municipal		12.600,00	
Convênios.....		0,00	
Outras fontes....		0,00	

Ação: 0188 - SUBVENÇÃO SOCIAL PARA AÇÕES DE ASSISTENCIA AO IDOSO

Unidade de medida: R\$

Região Município	Quant. 2014	Quant. 2015	Quant. 2016	Quant. 2017
	1	1	1	1
Quantidade por ano...	1	1	1	1
Valor por ano.....	25.000,00	25.000,00	25.000,00	25.000,00

Totais.....: Quantidade	4	valor	100.000,00
-------------------------	---	-------	------------

Fonte de recursos:		Tesouro Municipal	0,00		
		Convênios.....	100.000,00		
		Outras fontes....	0,00		
<hr/>					
Ação: 0192 - FORTALECIMENTO DE VINCULOS (IDOSO)					
Unidade de medida: R\$					
Região	Quant. 2014	Quant. 2015	Quant. 2016	Quant. 2017	
Município	1	1	1	1	
Quantidade por ano...	1	1	1	1	
Valor por ano.....	50.000,00	50.000,00	50.000,00	50.000,00	
<hr/>					
Totais.....:		Quantidade	4	valor	200.000,00
Fonte de recursos:		Tesouro Municipal	0,00		
		Convênios.....	200.000,00		
		Outras fontes....	0,00		
<hr/>					
TOTAL PROGRAMA...:		Valor 2014	Valor 2015	Valor 2016	Valor 2017
		78.000,00	78.100,00	78.200,00	78.300,00

Programa: 0122 - Amparo Assistencial a Criança e ao Adolescente
 AMPARO ASSISTENCIAL A CRIANÇA E AO ADOLESCENTE

Ação: 0010 - APOIO A ENTIDADE DE ASSISTENCIA A PESSOAS PORTADORAS DE DEFICIENCIAS					
Unidade de medida: R\$					
Região	Quant. 2014	Quant. 2015	Quant. 2016	Quant. 2017	
Município	1	1	1	1	
Quantidade por ano...	1	1	1	1	
Valor por ano.....	40.000,00	43.000,00	46.000,00	50.000,00	
<hr/>					
Totais.....:		Quantidade	4	valor	179.000,00
Fonte de recursos:		Tesouro Municipal	0,00		
		Convênios.....	179.000,00		
		Outras fontes....	0,00		

Ação: 0011 - MANUTENÇÃO DAS ATIVIDADES DO PROJovem ADOLESCENTE

Unidade de medida: R\$					
Região	Quant. 2014	Quant. 2015	Quant. 2016	Quant. 2017	
Município	1	1	1	1	
Quantidade por ano...	1	1	1	1	

Valor por ano.....	270.000,00	300.000,00	310.000,00	320.000,00
Totais.....: Quantidade	4	valor	1.200.000,00	
Fonte de recursos: Tesouro Municipal			0,00	
Convênios.....	1.200.000,00		0,00	
Outras fontes....			0,00	
Ação: 0025 - MANUTENÇÃO DO PROGRAMA DE ATENDIMENTO A CRIANÇA E AO ADOLESCENTE				
Unidade de medida: R\$				
Região	Quant. 2014	Quant. 2015	Quant. 2016	Quant. 2017
Município	1	1	1	1
Quantidade por ano...	1	1	1	1
Valor por ano.....	25.000,00	25.000,00	25.000,00	25.000,00
Totais.....: Quantidade	4	valor	100.000,00	
Fonte de recursos: Tesouro Municipal			0,00	
Convênios.....	100.000,00		0,00	
Outras fontes....			0,00	
Ação: 0026 - GESTÃO DOS SERVIÇOS DE PROTEÇÃO SOCIAL E VALORIZAÇÃO DA INFÂNCIA E DA JUVENTUDE				
Unidade de medida: R\$				
Região	Quant. 2014	Quant. 2015	Quant. 2016	Quant. 2017
Município	1	1	1	1
Quantidade por ano...	1	1	1	1
Valor por ano.....	50.000,00	55.000,00	60.000,00	65.000,00
Totais.....: Quantidade	4	valor	230.000,00	
Fonte de recursos: Tesouro Municipal			0,00	
Convênios.....	230.000,00		0,00	
Outras fontes....			0,00	
Ação: 0028 - INCENTIVO A CULTURA LOCAL PARA CRIANÇAS E ADOLESCENTES				
Unidade de medida: R\$				
Região	Quant. 2014	Quant. 2015	Quant. 2016	Quant. 2017
Município	1	1	1	1
Quantidade por ano...	1	1	1	1
Valor por ano.....	50.000,00	50.000,00	50.000,00	50.000,00
Totais.....: Quantidade	4	valor	200.000,00	
Fonte de recursos: Tesouro Municipal			60.000,00	
Convênios.....	140.000,00		0,00	
Outras fontes....			0,00	

Ação: 0029 - MANUTENÇÃO DO CONSELHO TUTELAR

Unidade de medida: R\$

Região	Quant. 2014	Quant. 2015	Quant. 2016	Quant. 2017
Município	1	1	1	1
Quantidade por ano...	1	1	1	1
Valor por ano.....	150.000,00	150.000,00	150.000,00	150.000,00

Totais.....: Quantidade	4	valor	600.000,00
Fonte de recursos: Tesouro Municipal			600.000,00
Convênios.....			0,00
Outras fontes....			0,00

Ação: 0191 - FORTALECIMENTO DE VINCULOS (06 A 6 ANOS)

Unidade de medida: R\$

Região	Quant. 2014	Quant. 2015	Quant. 2016	Quant. 2017
Município	1	1	1	1
Quantidade por ano...	1	1	1	1
Valor por ano.....	50.000,00	50.000,00	50.000,00	50.000,00

Totais.....: Quantidade	4	valor	200.000,00
Fonte de recursos: Tesouro Municipal			0,00
Convênios.....			200.000,00
Outras fontes....			0,00

Ação: 0200 - MANUTENÇÃO DO SERVIÇO DE CONVIVENCIA E FORTALECIMENTO DE VINCULOS PARA JOVENS DE 15 A 17 ANOS

Unidade de medida: R\$

Região	Quant. 2014	Quant. 2015	Quant. 2016	Quant. 2017
Município	1	1	1	1
Quantidade por ano...	1	1	1	1
Valor por ano.....	50.000,00	50.000,00	50.000,00	50.000,00

Totais.....: Quantidade	4	valor	200.000,00
Fonte de recursos: Tesouro Municipal			0,00
Convênios.....			200.000,00
Outras fontes....			0,00

Ação: 0201 - PROTEÇÃO SOCIAL BASICA - FORTALECIMENTO DAS ENTIDADES

Unidade de medida: R\$

Região	Quant. 2014	Quant. 2015	Quant. 2016	Quant. 2017
Município	1	1	1	1
Quantidade por ano...	1	1	1	1
Valor por ano.....	50.000,00	50.000,00	50.000,00	50.000,00
<hr/>				
Totais.....: Quantidade	4	valor	200.000,00	
Fonte de recursos: Tesouro Municipal		0,00		
Convênios.....	200.000,00			
Outras fontes....	0,00			
<hr/>				
Ação: 0202 - PROTEÇÃO SOCIAL ESPECIAL - FORTALECIMENTO DAS ENTIDADES				
Unidade de medida: R\$				
Região	Quant. 2014	Quant. 2015	Quant. 2016	Quant. 2017
Município	1	1	1	1
Quantidade por ano...	1	1	1	1
Valor por ano.....	50.000,00	50.000,00	50.000,00	50.000,00
<hr/>				
Totais.....: Quantidade	4	valor	200.000,00	
Fonte de recursos: Tesouro Municipal		0,00		
Convênios.....	200.000,00			
Outras fontes....	0,00			
<hr/>				
Ação: 0203 - MANUTENÇÃO DE FORTALECIMENTO DAS ATIVIDADES DO OCA				
Unidade de medida: R\$				
Região	Quant. 2014	Quant. 2015	Quant. 2016	Quant. 2017
Município	1	1	1	1
Quantidade por ano...	1	1	1	1
Valor por ano.....	100.000,00	100.000,00	100.000,00	100.000,00
<hr/>				
Totais.....: Quantidade	4	valor	400.000,00	
Fonte de recursos: Tesouro Municipal		0,00		
Convênios.....	400.000,00			
Outras fontes....	0,00			
<hr/>				
TOTAL PROGRAMA...:	Valor 2014	Valor 2015	Valor 2016	Valor 2017
	885.000,00	923.000,00	941.000,00	960.000,00
<hr/>				
Programa: 0123 - Erradicação do Trabalho Infantil ERRADICAÇÃO DO TRABALHO INFANTIL				
<hr/>				
Ação: 0187 - MANUTENÇÃO DO PROGRAMA DE ERRADICAÇÃO DO TRABALHO INFANTIL				

Unidade de medida: R\$				
Região	Quant. 2014	Quant. 2015	Quant. 2016	Quant. 2017
Município	1	1	1	1
Quantidade por ano...	1	1	1	1
Valor por ano.....	35.000,00	35.000,00	35.000,00	35.000,00
<hr/>				
Totais.....	Quantidade	4	valor	140.000,00
Fonte de recursos:	Tesouro Municipal		0,00	
	Convênios.....		140.000,00	
	Outras fontes....		0,00	
<hr/>				
TOTAL PROGRAMA...:	Valor 2014	Valor 2015	Valor 2016	Valor 2017
	35.000,00	35.000,00	35.000,00	35.000,00

Programa: 0125 - Assistência a Comunidades
 ASSISTENCIA A COMUNIDADES

Ação: 0013 - IMPLANTAÇÃO DE COZINHA COMUNITARIA

Unidade de medida: R\$				
Região	Quant. 2014	Quant. 2015	Quant. 2016	Quant. 2017
Município	1	1	1	1
Quantidade por ano...	1	1	1	1
Valor por ano.....	125.000,00	125.000,00	125.000,00	125.000,00
<hr/>				
Totais.....	Quantidade	4	valor	500.000,00
Fonte de recursos:	Tesouro Municipal		0,00	
	Convênios.....		500.000,00	
	Outras fontes....		0,00	

Ação: 0015 - PROGRAMA DE ATENDIMENTO AS POPULAÇÕES CARENTES DO MUNICIPIO

Unidade de medida: R\$				
Região	Quant. 2014	Quant. 2015	Quant. 2016	Quant. 2017
Município	1	1	1	1
Quantidade por ano...	1	1	1	1
Valor por ano.....	3.500,00	3.902,00	3.500,00	3.500,00
<hr/>				
Totais.....	Quantidade	4	valor	14.402,00
Fonte de recursos:	Tesouro Municipal		0,00	
	Convênios.....		14.402,00	
	Outras fontes....		0,00	

Ação: 0016 - ASSISTENCIA A FAMILIAS CARENTES EM SITUAÇÃO DE RISCO SOCIAL

Unidade de medida: R\$

	Quant. 2014	Quant. 2015	Quant. 2016	Quant. 2017
Região				
Município	1	1	1	1
Quantidade por ano...	1	1	1	1
Valor por ano.....	65.000,00	80.000,00	90.000,00	100.000,00

Totais.....: Quantidade	4	valor	335.000,00	
Fonte de recursos: Tesouro Municipal		0,00		
Convênios.....		335.000,00		
Outras fontes....		0,00		

Ação: 0017 - PROMOÇÃO E DEFESA DOS DIREITOS DA MULHER

Unidade de medida: R\$

	Quant. 2014	Quant. 2015	Quant. 2016	Quant. 2017
Região				
Município	1	1	1	1
Quantidade por ano...	1	1	1	1
Valor por ano.....	25.000,00	25.000,00	25.000,00	25.000,00

Totais.....: Quantidade	4	valor	100.000,00	
Fonte de recursos: Tesouro Municipal		0,00		
Convênios.....		100.000,00		
Outras fontes....		0,00		

Ação: 0020 - PROGRAMA CASA DE ACOLHIMENTO

Unidade de medida: R\$

	Quant. 2014	Quant. 2015	Quant. 2016	Quant. 2017
Região				
Município	1	1	1	1
Quantidade por ano...	1	1	1	1
Valor por ano.....	220.000,00	240.000,00	260.000,00	300.000,00

Totais.....: Quantidade	4	valor	1.020.000,00	
Fonte de recursos: Tesouro Municipal		0,00		
Convênios.....		1.020.000,00		
Outras fontes....		0,00		

Ação: 0189 - PROTEÇÃO SOCIAL BASICA - INVESTIMENTO CIDADÃ.

Unidade de medida: R\$

Região	Quant. 2014	Quant. 2015	Quant. 2016	Quant. 2017
Município	1	1	1	1
Quantidade por ano...	1	1	1	1
Valor por ano.....	25.000,00	25.000,00	25.000,00	25.000,00
<hr/>				
Totais.....: Quantidade	4	valor	100.000,00	
Fonte de recursos: Tesouro Municipal		0,00		
Convênios.....		100.000,00		
Outras fontes....		0,00		
<hr/>				
Ação: 0190 - PROTEÇÃO SOCIAL BASICA - ESTAÇÃO FAMILIA				
Unidade de medida: R\$				
Região	Quant. 2014	Quant. 2015	Quant. 2016	Quant. 2017
Município	1	1	1	1
Quantidade por ano...	1	1	1	1
Valor por ano.....	20.000,00	20.000,00	20.000,00	20.000,00
<hr/>				
Totais.....: Quantidade	4	valor	80.000,00	
Fonte de recursos: Tesouro Municipal		0,00		
Convênios.....		80.000,00		
Outras fontes....		0,00		
<hr/>				
Ação: 0197 - MANUTENÇÃO DO PROGRAMA ACESSUAS - PRONATEC				
Unidade de medida: R\$				
Região	Quant. 2014	Quant. 2015	Quant. 2016	Quant. 2017
Município	1	1	1	1
Quantidade por ano...	1	1	1	1
Valor por ano.....	15.000,00	15.000,00	15.000,00	15.000,00
<hr/>				
Totais.....: Quantidade	4	valor	60.000,00	
Fonte de recursos: Tesouro Municipal		0,00		
Convênios.....		60.000,00		
Outras fontes....		0,00		
<hr/>				
Ação: 0198 - MANUTENÇÃO DA ALTA COMPLEXIDADE PAC I				
Unidade de medida: R\$				
Região	Quant. 2014	Quant. 2015	Quant. 2016	Quant. 2017
Município	1	1	1	1
Quantidade por ano...	1	1	1	1

Valor por ano.....	30.000,00	30.000,00	30.000,00	30.000,00
Totais.....: Quantidade	4	valor	120.000,00	
Fonte de recursos: Tesouro Municipal		0,00		
Convênios.....	120.000,00			
Outras fontes....	0,00			
<hr/>				
Ação: 0199 - REALIZAÇÃO DE CONFERENCIAS DO MUNICIPIO				
Unidade de medida: R\$				
Região	Quant. 2014	Quant. 2015	Quant. 2016	Quant. 2017
Município	1	1	1	1
Quantidade por ano...	1	1	1	1
Valor por ano.....	10.000,00	10.000,00	10.000,00	10.000,00
Totais.....: Quantidade	4	valor	40.000,00	
Fonte de recursos: Tesouro Municipal		40.000,00		
Convênios.....		0,00		
Outras fontes....		0,00		
<hr/>				
Ação: 0206 - MANUTENÇÃO DOS CONSELHOS VINCULADOS INCLUSIVE TUTELAR				
Unidade de medida: R\$				
Região	Quant. 2014	Quant. 2015	Quant. 2016	Quant. 2017
Município	1	1	1	1
Quantidade por ano...	1	1	1	1
Valor por ano.....	100.000,00	100.000,00	100.000,00	100.000,00
Totais.....: Quantidade	4	valor	400.000,00	
Fonte de recursos: Tesouro Municipal		400.000,00		
Convênios.....		0,00		
Outras fontes....		0,00		
<hr/>				
TOTAL PROGRAMA...:	Valor 2014	Valor 2015	Valor 2016	Valor 2017
	638.500,00	673.902,00	703.500,00	753.500,00

Programa: 0202 - Agentes Comunitários de Saúde
 AGENTES COMUNITARIOS DE SAUDE

Ação: 0061 - APOIO AS ESCOLAS TECNICAS DE SAUDE

Unidade de medida: R\$

Região	Quant. 2014	Quant. 2015	Quant. 2016	Quant. 2017
Município	1	1	1	1

Quantidade por ano...	1	1	1	1
Valor por ano.....	125.000,00	150.000,00	166.000,00	200.000,00

Totais.....: Quantidade	4	valor	641.000,00
Fonte de recursos: Tesouro Municipal			641.000,00
Convênios.....			0,00
Outras fontes....			0,00

Ação: 0062 - INVESTIMENTO PARA HUMANIZAÇÃO, AMPLIAÇÃO DO ACESSO A ATENÇÃO A SAUDE

Unidade de medida: R\$

Região	Quant. 2014	Quant. 2015	Quant. 2016	Quant. 2017
Município	1	1	1	1

Quantidade por ano...	1	1	1	1
Valor por ano.....	25.000,00	28.000,00	33.000,00	38.000,00

Totais.....: Quantidade	4	valor	124.000,00
Fonte de recursos: Tesouro Municipal			124.000,00
Convênios.....			0,00
Outras fontes....			0,00

Ação: 0064 - APOIO A FORMAÇÃO PERMANENTE DE AGENTES PARA O CONTROLE SOCIAL

Unidade de medida: R\$

Região	Quant. 2014	Quant. 2015	Quant. 2016	Quant. 2017
Município	1	1	1	1

Quantidade por ano...	1	1	1	1
Valor por ano.....	5.000,00	5.000,00	5.000,00	5.000,00

Totais.....: Quantidade	4	valor	20.000,00
Fonte de recursos: Tesouro Municipal			20.000,00
Convênios.....			0,00
Outras fontes....			0,00

TOTAL PROGRAMA...:	valor 2014	valor 2015	valor 2016	valor 2017
	155.000,00	183.000,00	204.000,00	243.000,00

Programa: 0203 - Assistência Domiciliar de Saúde
 ASSISTENCIA DOMICILIAR DE SAUDE

Ação: 0066 - MOBILIZAÇÃO DA SOCIEDADE PARA A GESTÃO PARTICIPATIVA NO SISTEMA UNICO DE SAUDE

Unidade de medida: R\$

Região	Quant. 2014	Quant. 2015	Quant. 2016	Quant. 2017
Município	1	1	1	1
Quantidade por ano...	1	1	1	1
Valor por ano.....	5.000,00	5.000,00	5.000,00	5.000,00
<hr/>				
Totais.....: Quantidade	4	valor	20.000,00	
Fonte de recursos: Tesouro Municipal		20.000,00		
Convênios.....		0,00		
Outras fontes....		0,00		
<hr/>				
Ação: 0067 - CONTROLE SOCIAL NO SISTEMA UNICO DE SAUDE				
Unidade de medida: R\$				
Região	Quant. 2014	Quant. 2015	Quant. 2016	Quant. 2017
Município	1	1	1	1
Quantidade por ano...	1	1	1	1
Valor por ano.....	5.000,00	5.000,00	5.000,00	5.000,00
<hr/>				
Totais.....: Quantidade	4	valor	20.000,00	
Fonte de recursos: Tesouro Municipal		20.000,00		
Convênios.....		0,00		
Outras fontes....		0,00		
<hr/>				
Ação: 0068 - GESTÃO DOS SERVIÇOS DA ATENÇÃO BASICA				
Unidade de medida: R\$				
Região	Quant. 2014	Quant. 2015	Quant. 2016	Quant. 2017
Município	1	1	1	1
Quantidade por ano...	1	1	1	1
Valor por ano.....	3.400.000,00	9.545.000,00	10.975.000,00	12.400.000,00
<hr/>				
Totais.....: Quantidade	4	valor	36.320.000,00	
Fonte de recursos: Tesouro Municipal		0,00		
Convênios.....		36.320.000,00		
Outras fontes....		0,00		
<hr/>				
Ação: 0071 - APOIO AS PESSOAS EM SITUAÇÃO DE RISCO				
Unidade de medida: R\$				
Região	Quant. 2014	Quant. 2015	Quant. 2016	Quant. 2017
Município	1	1	1	1
Quantidade por ano...	1	1	1	1

Valor por ano.....	15.000,00	17.000,00	20.000,00	23.000,00
Totais.....: Quantidade	4	valor	75.000,00	
Fonte de recursos: Tesouro Municipal		0,00		
Convênios.....		75.000,00		
Outras fontes....		0,00		
Ação: 0078 - OUVIDORIA MUNICIPAL DE SAUDE				
Unidade de medida: R\$				
Região	Quant. 2014	Quant. 2015	Quant. 2016	Quant. 2017
Município	1	1	1	1
Quantidade por ano...	1	1	1	1
Valor por ano.....	5.000,00	5.000,00	5.000,00	5.000,00
Totais.....: Quantidade	4	valor	20.000,00	
Fonte de recursos: Tesouro Municipal		20.000,00		
Convênios.....		0,00		
Outras fontes....		0,00		
Ação: 0079 - FOMENTO A ESTUDOS E PESQUISAS S/ A SAÚDE DE GRUPOS ESTRATEGICOS EM SITUAÇÕES ESPECIAIS				
Unidade de medida: R\$				
Região	Quant. 2014	Quant. 2015	Quant. 2016	Quant. 2017
Município	1	1	1	1
Quantidade por ano...	1	1	1	1
Valor por ano.....	5.000,00	5.000,00	5.000,00	5.000,00
Totais.....: Quantidade	4	valor	20.000,00	
Fonte de recursos: Tesouro Municipal		0,00		
Convênios.....		20.000,00		
Outras fontes....		0,00		
Ação: 0169 - ATENÇÃO PRIMARIA DE QUALIDADE PARA TODOS OS BARBALHENSES				
Unidade de medida: R\$				
Região	Quant. 2014	Quant. 2015	Quant. 2016	Quant. 2017
Município	1	1	1	1
Quantidade por ano...	1	1	1	1
Valor por ano.....	10.000,00	10.000,00	10.000,00	10.000,00
Totais.....: Quantidade	4	valor	40.000,00	
Fonte de recursos: Tesouro Municipal		40.000,00		
Convênios.....		0,00		
Outras fontes....		0,00		

Ação: 0170 - INTEGRALIDADE DA ASSISTENCIA A SAUDE: UM DIREITO DE TODOS

Unidade de medida: R\$

Região Município	Quant. 2014	Quant. 2015	Quant. 2016	Quant. 2017
	1	1	1	1
Quantidade por ano...	1	1	1	1
Valor por ano.....	50.000,00	50.000,00	50.000,00	50.000,00

Totais.....: Quantidade	4	valor	200.000,00
Fonte de recursos: Tesouro Municipal			200.000,00
Convênios.....			0,00
Outras fontes....			0,00

Ação: 0171 - MANUTENÇÃO DO PROGRAMA MELHOR EM CASA

Unidade de medida: R\$

Região Município	Quant. 2014	Quant. 2015	Quant. 2016	Quant. 2017
	1	1	1	1
Quantidade por ano...	1	1	1	1
Valor por ano.....	30.000,00	30.000,00	30.000,00	30.000,00

Totais.....: Quantidade	4	valor	120.000,00
Fonte de recursos: Tesouro Municipal			120.000,00
Convênios.....			0,00
Outras fontes....			0,00

Ação: 0172 - MANUTENÇÃO DO PROGRAMA A SAUDE MUNICIPAL EM REDE

Unidade de medida: R\$

Região Município	Quant. 2014	Quant. 2015	Quant. 2016	Quant. 2017
	1	1	1	1
Quantidade por ano...	1	1	1	1
Valor por ano.....	30.000,00	30.000,00	30.000,00	30.000,00

Totais.....: Quantidade	4	valor	120.000,00
Fonte de recursos: Tesouro Municipal			120.000,00
Convênios.....			0,00
Outras fontes....			0,00

Ação: 0173 - MANUTENÇÃO DO PROGRAMA CUIDAR BEM PARA DURAR MUITO MAIS

Unidade de medida: R\$

Região	Quant. 2014	Quant. 2015	Quant. 2016	Quant. 2017
Município	1	1	1	1
Quantidade por ano...	1	1	1	1
Valor por ano.....	50.000,00	50.000,00	50.000,00	50.000,00
<hr/>				
Totais.....: Quantidade	4	valor	200.000,00	
Fonte de recursos: Tesouro Municipal		200.000,00		
Convênios.....		0,00		
Outras fontes....		0,00		
<hr/>				
Ação: 0174 - MANUTENÇÃO DO PROGRAMA ATENDIMENTO MEDICO EXTRA SUS				
Unidade de medida: R\$				
Região	Quant. 2014	Quant. 2015	Quant. 2016	Quant. 2017
Município	1	1	1	1
Quantidade por ano...	1	1	1	1
Valor por ano.....	500.000,00	500.000,00	500.000,00	500.000,00
<hr/>				
Totais.....: Quantidade	4	valor	2.000.000,00	
Fonte de recursos: Tesouro Municipal		2.000.000,00		
Convênios.....		0,00		
Outras fontes....		0,00		
<hr/>				
Ação: 0175 - MANUTENÇÃO DO DAS AÇÕES DE CONTROLE INTERNO NA SAUDE				
Unidade de medida: R\$				
Região	Quant. 2014	Quant. 2015	Quant. 2016	Quant. 2017
Município	1	1	1	1
Quantidade por ano...	1	1	1	1
Valor por ano.....	10.000,00	10.000,00	10.000,00	10.000,00
<hr/>				
Totais.....: Quantidade	4	valor	40.000,00	
Fonte de recursos: Tesouro Municipal		40.000,00		
Convênios.....		0,00		
Outras fontes....		0,00		
<hr/>				
Ação: 0176 - MANUTENÇÃO DAS AÇÕES CADASTRAIS DOS ESTABELECIMENTO				
Unidade de medida: R\$				
Região	Quant. 2014	Quant. 2015	Quant. 2016	Quant. 2017
Município	1	1	1	1
Quantidade por ano...	1	1	1	1

Valor por ano.....	10.000,00	10.000,00	10.000,00	10.000,00
Totais.....: Quantidade	4	valor	40.000,00	
Fonte de recursos: Tesouro Municipal		40.000,00		
Convênios.....		0,00		
Outras fontes....		0,00		
Ação: 0177 - MANUTENÇÃO DAS AÇÕES DE CAPACITAÇÃO DOS PROFISSIONAIS DA VIGILANCIA EM SAUDE				
Unidade de medida: R\$				
Região	Quant. 2014	Quant. 2015	Quant. 2016	Quant. 2017
Município	1	1	1	1
Quantidade por ano...	1	1	1	1
Valor por ano.....	30.000,00	30.000,00	30.000,00	30.000,00
Totais.....: Quantidade	4	valor	120.000,00	
Fonte de recursos: Tesouro Municipal		120.000,00		
Convênios.....		0,00		
Outras fontes....		0,00		
Ação: 0178 - MANUTENÇÃO DAS AÇÕES DE SEGURANÇA NO TRABALHO				
Unidade de medida: R\$				
Região	Quant. 2014	Quant. 2015	Quant. 2016	Quant. 2017
Município	1	1	1	1
Quantidade por ano...	1	1	1	1
Valor por ano.....	20.000,00	20.000,00	20.000,00	20.000,00
Totais.....: Quantidade	4	valor	80.000,00	
Fonte de recursos: Tesouro Municipal		80.000,00		
Convênios.....		0,00		
Outras fontes....		0,00		
Ação: 0179 - MANUTENÇÃO DAS AÇÕES DO PROGRAMA ROMPENDO FRONTEIRAS				
Unidade de medida: R\$				
Região	Quant. 2014	Quant. 2015	Quant. 2016	Quant. 2017
Município	1	1	1	1
Quantidade por ano...	1	1	1	1
Valor por ano.....	10.000,00	10.000,00	10.000,00	10.000,00
Totais.....: Quantidade	4	valor	40.000,00	
Fonte de recursos: Tesouro Municipal		40.000,00		
Convênios.....		0,00		
Outras fontes....		0,00		

Ação: 0180 - MANUTENÇÃO DAS AÇÕES DO PROGRAMA GESTÃO INTERSETORIAL

Unidade de medida: R\$

Região	Quant. 2014	Quant. 2015	Quant. 2016	Quant. 2017
Município	1	1	1	1

Quantidade por ano...	1	1	1	1
Valor por ano.....	10.000,00	10.000,00	10.000,00	10.000,00

Totais.....: Quantidade	4	valor	40.000,00	
Fonte de recursos: Tesouro Municipal		40.000,00		
Convênios.....		0,00		
Outras fontes....		0,00		

Ação: 0181 - PREVENÇÃO DE RISCO E AGRAVOS A SAUDE DA POPULAÇÃO

Unidade de medida: R\$

Região	Quant. 2014	Quant. 2015	Quant. 2016	Quant. 2017
Município	1	1	1	1

Quantidade por ano...	1	1	1	1
Valor por ano.....	100.000,00	100.000,00	100.000,00	100.000,00

Totais.....: Quantidade	4	valor	400.000,00	
Fonte de recursos: Tesouro Municipal		0,00		
Convênios.....		400.000,00		
Outras fontes....		0,00		

Ação: 0182 - MANUTENÇÃO DAS AÇÕES DO PROGRAMA SISAGUA / GAL AMBIENTAL

Unidade de medida: R\$

Região	Quant. 2014	Quant. 2015	Quant. 2016	Quant. 2017
Município	1	1	1	1

Quantidade por ano...	1	1	1	1
Valor por ano.....	50.000,00	50.000,00	50.000,00	50.000,00

Totais.....: Quantidade	4	valor	200.000,00	
Fonte de recursos: Tesouro Municipal		200.000,00		
Convênios.....		0,00		
Outras fontes....		0,00		

Ação: 0183 - MANUTENÇÃO DO PROGRAMA INFORMAÇÃO EM SAUDE AO ALCANCE DE TODOS

Unidade de medida: R\$

Região Município	Quant. 2014 1	Quant. 2015 1	Quant. 2016 1	Quant. 2017 1
Quantidade por ano...	1	1	1	1
Valor por ano.....	30.000,00	30.000,00	30.000,00	30.000,00
Totais.....: Quantidade	4	valor	120.000,00	
Fonte de recursos: Tesouro Municipal		120.000,00		
Convênios.....		0,00		
Outras fontes....		0,00		
Ação: 0184 - MANUTENÇÃO DO PROGRAMA PESQUISA NA ATENÇÃO PRIMARIA A SAUDE				
Unidade de medida: R\$				
Região Município	Quant. 2014 1	Quant. 2015 1	Quant. 2016 1	Quant. 2017 1
Quantidade por ano...	1	1	1	1
Valor por ano.....	100.000,00	100.000,00	100.000,00	100.000,00
Totais.....: Quantidade	4	valor	400.000,00	
Fonte de recursos: Tesouro Municipal		400.000,00		
Convênios.....		0,00		
Outras fontes....		0,00		
TOTAL PROGRAMA...:	Valor 2014 4.475.000,00	Valor 2015 10.622.000,00	Valor 2016 12.055.000,00	Valor 2017 13.483.000,00
Programa: 0210 - Atendimento Ambulatorial, Emergencial e Hospitalar ATENDIMENTO AMBULATORIAL, EMERGENCIAL E HOSPITALAR				
Ação: 0069 - CONSTRUÇÃO, REFORMA E READEQUAÇÃO DAS UNIDADES BASICAS DE SAUDE				
Unidade de medida: R\$				
Região Município	Quant. 2014 1	Quant. 2015 1	Quant. 2016 1	Quant. 2017 1
Quantidade por ano...	1	1	1	1
Valor por ano.....	800.000,00	800.000,00	800.000,00	800.000,00
Totais.....: Quantidade	4	valor	3.200.000,00	
Fonte de recursos: Tesouro Municipal		1.600.000,00		
Convênios.....		1.600.000,00		
Outras fontes....		0,00		
Ação: 0074 - GESTÃO DOS SERVIÇOS - REDE PSICOSSOCIAL				

Unidade de medida: R\$				
Região	Quant. 2014	Quant. 2015	Quant. 2016	Quant. 2017
Município	1	1	1	1
Quantidade por ano...	1	1	1	1
Valor por ano.....	250.000,00	287.000,00	330.000,00	380.000,00
Totais.....: Quantidade 4 valor 1.247.000,00				
Fonte de recursos: Tesouro Municipal 0,00				
Convênios..... 1.247.000,00				
Outras fontes.... 0,00				
TOTAL PROGRAMA...: valor 2014 1.050.000,00 valor 2015 1.087.000,00 valor 2016 1.130.000,00 valor 2017 1.180.000,00				

Programa: 0211 - Assistência Farmacêutica
APOIO A ESTRUTURAÇÃO DOS SERVIÇOS DE ASSISTÊNCIA FARMACÊUTICA NA REDE PÚBLICA

Ação: 0075 - ASSISTÊNCIA FINANCEIRA PARA A AQUISIÇÃO E DISTRIBUIÇÃO DE MEDICAMENTO ESTRATÉGICO

Unidade de medida: R\$				
Região	Quant. 2014	Quant. 2015	Quant. 2016	Quant. 2017
Município	1	1	1	1
Quantidade por ano...	1	1	1	1
Valor por ano.....	500.000,00	575.000,00	661.000,00	760.000,00
Totais.....: Quantidade 4 valor 2.496.000,00				
Fonte de recursos: Tesouro Municipal 0,00				
Convênios..... 2.496.000,00				
Outras fontes.... 0,00				

Ação: 0076 - ASSISTÊNCIA FINANCEIRA PARA O PROGRAMA FARMÁCIA POPULAR DO BRASIL

Unidade de medida: R\$				
Região	Quant. 2014	Quant. 2015	Quant. 2016	Quant. 2017
Município	1	1	1	1
Quantidade por ano...	1	1	1	1
Valor por ano.....	154.000,00	177.000,00	204.000,00	235.000,00
Totais.....: Quantidade 4 valor 770.000,00				
Fonte de recursos: Tesouro Municipal 0,00				
Convênios..... 770.000,00				
Outras fontes.... 0,00				

TOTAL PROGRAMA...:	Valor 2014	Valor 2015	Valor 2016	Valor 2017
	654.000,00	752.000,00	865.000,00	995.000,00
Programa: 0246 - Vigilância Sanitária VIGILANCIA SANITARIA				
Ação: 0077 - FUNCIONAMENTO DA VIGILANCIA EM SAUDE				
Unidade de medida: R\$				
Região	Quant. 2014	Quant. 2015	Quant. 2016	Quant. 2017
Município	1	1	1	1
Quantidade por ano...	1	1	1	1
Valor por ano.....	600.000,00	690.000,00	800.000,00	900.000,00
Totais.....:	Quantidade	4	valor	2.990.000,00
Fonte de recursos:	Tesouro Municipal		0,00	
	Convênios.....	2.990.000,00	0,00	
	Outras fontes....		0,00	
TOTAL PROGRAMA...:	Valor 2014	Valor 2015	Valor 2016	Valor 2017
	600.000,00	690.000,00	800.000,00	900.000,00
Programa: 0302 - Serviços da Dívida Contratada SERVIÇOS DA DIVIDA CONTRATADA				
Ação: 0088 - AMORTIZAÇÃO DO PRINCIPAL DE JUROS E ENCARGOS DA DIVIDA CONTRATADA COM INST. FINA				
Unidade de medida: R\$				
Região	Quant. 2014	Quant. 2015	Quant. 2016	Quant. 2017
Município	1	1	1	1
Quantidade por ano...	1	1	1	1
Valor por ano.....	300.000,00	345.000,00	396.000,00	456.000,00
Totais.....:	Quantidade	4	valor	1.497.000,00
Fonte de recursos:	Tesouro Municipal	1.497.000,00	0,00	
	Convênios.....		0,00	
	Outras fontes....		0,00	
TOTAL PROGRAMA...:	Valor 2014	Valor 2015	Valor 2016	Valor 2017
	300.000,00	345.000,00	396.000,00	456.000,00

Programa: 0304 - Serviços da Dívida Interna Pactuada
 SERVIÇOS DA DIVIDA INTERNA PACTUADA

Ação: 0089 - AMORTIZAÇÃO DO PRINCIPAL, JUROS/ENC. DA DIV.INTERNA PACTUADA C/ SIST. PREV. SOCIAL

Unidade de medida: R\$

Região	Quant. 2014	Quant. 2015	Quant. 2016	Quant. 2017
Município	1	1	1	1
Quantidade por ano...	1	1	1	1
Valor por ano.....	600.000,00	690.000,00	793.000,00	912.000,00

Totais.....: Quantidade	4	valor	2.995.000,00
Fonte de recursos: Tesouro Municipal		2.995.000,00	
Convênios.....		0,00	
Outras fontes....		0,00	

TOTAL PROGRAMA...:	Valor 2014	Valor 2015	Valor 2016	Valor 2017
	600.000,00	690.000,00	793.000,00	912.000,00

Programa: 0401 - Educação Infantil
 EDUCAÇÃO INFANTIL

Ação: 0042 - CONSTRUÇÃO, REFORMA E AMPLIAÇÃO DE UNIDADES DO ENSINO INFANTIL

Unidade de medida: R\$

Região	Quant. 2014	Quant. 2015	Quant. 2016	Quant. 2017
Município	1	1	1	1
Quantidade por ano...	1	1	1	1
Valor por ano.....	200.000,00	200.000,00	200.000,00	200.000,00

Totais.....: Quantidade	4	valor	800.000,00
Fonte de recursos: Tesouro Municipal		800.000,00	
Convênios.....		0,00	
Outras fontes....		0,00	

Ação: 0043 - MANUTENÇÃO DO PROGRAMA DE EDUCAÇÃO INFANTIL

Unidade de medida: R\$

Região	Quant. 2014	Quant. 2015	Quant. 2016	Quant. 2017
Município	1	1	1	1
Quantidade por ano...	1	1	1	1

Valor por ano.....	100.000,00	100.000,00	100.000,00	100.000,00
Totais.....: Quantidade	4	valor	400.000,00	
Fonte de recursos: Tesouro Municipal		400.000,00		
Convênios.....		0,00		
Outras fontes....		0,00		
<hr/>				
Ação: 0054 - DESENVOLVIMENTO DO ENSINO INFANTIL - 40% DO FUNDEB				
Unidade de medida: R\$				
Região	Quant. 2014	Quant. 2015	Quant. 2016	Quant. 2017
Município	1	1	1	1
Quantidade por ano...	1	1	1	1
Valor por ano.....	1.300.000,00	1.470.000,00	1.588.000,00	1.707.000,00
Totais.....: Quantidade	4	valor	6.065.000,00	
Fonte de recursos: Tesouro Municipal		0,00		
Convênios.....	6.065.000,00			
Outras fontes....		0,00		
<hr/>				
Ação: 0055 - REMUNERAÇÃO DOS PROFISSIONAIS DO MAGISTERIO DA EDUCAÇÃO INFANTIL 60% DO FUNDEB				
Unidade de medida: R\$				
Região	Quant. 2014	Quant. 2015	Quant. 2016	Quant. 2017
Município	1	1	1	1
Quantidade por ano...	1	1	1	1
Valor por ano.....	2.400.000,00	2.600.000,00	2.800.000,00	3.007.000,00
Totais.....: Quantidade	4	valor	10.807.000,00	
Fonte de recursos: Tesouro Municipal		0,00		
Convênios.....	10.807.000,00			
Outras fontes....		0,00		
<hr/>				
TOTAL PROGRAMA...:	Valor 2014	Valor 2015	Valor 2016	Valor 2017
	4.000.000,00	4.370.000,00	4.688.000,00	5.014.000,00

Programa: 0403 - Ensino Fundamental
 ENSINO FUNDAMENTAL

Ação: 0034 - CONSTRUÇÃO, REFORMA E AMPLIAÇÃO DE UNIDADES ESCOLARES, INCLUSIVE QUADRAS

Unidade de medida: R\$

Região	Quant. 2014	Quant. 2015	Quant. 2016	Quant. 2017
Município	1	1	1	1

Quantidade por ano...	1	1	1	1
Valor por ano.....	700.000,00	700.000,00	700.000,00	700.000,00
Totais.....: Quantidade	4	valor	2.800.000,00	
Fonte de recursos: Tesouro Municipal			0,00	
Convênios.....	2.800.000,00			
Outras fontes....			0,00	
Ação: 0035 - CONSTRUÇÃO DO CENTRO DE FORMAÇÃO DOCENTE				
Unidade de medida: R\$				
Região	Quant. 2014	Quant. 2015	Quant. 2016	Quant. 2017
Município	1	1	1	1
Quantidade por ano...	1	1	1	1
Valor por ano.....	100.000,00	100.000,00	100.000,00	100.000,00
Totais.....: Quantidade	4	valor	400.000,00	
Fonte de recursos: Tesouro Municipal			0,00	
Convênios.....	400.000,00			
Outras fontes....			0,00	
Ação: 0036 - MANUTENÇÃO DAS ATIVIDADES DO TRANSPORTE ESCOLAR NO AMBITO DO MUNICIPIO				
Unidade de medida: R\$				
Região	Quant. 2014	Quant. 2015	Quant. 2016	Quant. 2017
Município	1	1	1	1
Quantidade por ano...	1	1	1	1
Valor por ano.....	2.700.000,00	2.700.000,00	2.700.000,00	2.700.000,00
Totais.....: Quantidade	4	valor	10.800.000,00	
Fonte de recursos: Tesouro Municipal			0,00	
Convênios.....	10.800.000,00			
Outras fontes....			0,00	
Ação: 0037 - MANUTENÇÃO E DESENVOLVIMENTO DO ENSINO FUNDAMENTAL - DEMAIS RECURSOS				
Unidade de medida: R\$				
Região	Quant. 2014	Quant. 2015	Quant. 2016	Quant. 2017
Município	1	1	1	1
Quantidade por ano...	1	1	1	1
Valor por ano.....	250.000,00	270.000,00	300.000,00	320.000,00
Totais.....: Quantidade	4	valor	1.140.000,00	

Fonte de recursos: Tesouro Municipal		1.140.000,00			
Convênios.....		0,00			
Outras fontes....		0,00			
<hr/>					
Ação: 0038 - IMPLEMENTAÇÃO DO CENTRO DE ATENDIMENTO EDUCACIONAL ESPECIAL					
Unidade de medida: R\$					
Região	Quant. 2014	Quant. 2015	Quant. 2016	Quant. 2017	
Município	1	1	1	1	
Quantidade por ano...	1	1	1	1	
Valor por ano.....	10.000,00	10.000,00	10.000,00	10.000,00	
<hr/>					
Totais.....: Quantidade		4	valor	40.000,00	
Fonte de recursos: Tesouro Municipal			40.000,00		
Convênios.....			0,00		
Outras fontes....			0,00		
<hr/>					
Ação: 0045 - CONSTRUÇÃO, AMPLIAÇÃO, ADEQUAÇÃO E/OU IMP. DE LAB. DE INFORMATICA NAS ESCOLAS					
Unidade de medida: R\$					
Região	Quant. 2014	Quant. 2015	Quant. 2016	Quant. 2017	
Município	1	1	1	1	
Quantidade por ano...	1	1	1	1	
Valor por ano.....	100.000,00	100.000,00	100.000,00	100.000,00	
<hr/>					
Totais.....: Quantidade		4	valor	400.000,00	
Fonte de recursos: Tesouro Municipal			0,00		
Convênios.....			400.000,00		
Outras fontes....			0,00		
<hr/>					
Ação: 0047 - MANUTENÇÃO DO PROGRAMA EDUCADOR ESCOLAR ITINERANTE					
Unidade de medida: R\$					
Região	Quant. 2014	Quant. 2015	Quant. 2016	Quant. 2017	
Município	1	1	1	1	
Quantidade por ano...	1	1	1	1	
Valor por ano.....	5.000,00	5.000,00	5.000,00	5.000,00	
<hr/>					
Totais.....: Quantidade		4	valor	20.000,00	
Fonte de recursos: Tesouro Municipal			0,00		
Convênios.....			20.000,00		
Outras fontes....			0,00		
<hr/>					
Ação: 0048 - INSTALAÇÃO DO PROGRAMA DE BIBLIOTECAS AMBULANTES					

Unidade de medida: R\$				
Região	Quant. 2014	Quant. 2015	Quant. 2016	Quant. 2017
Município	1	1	1	1
Quantidade por ano...	1	1	1	1
Valor por ano.....	15.000,00	15.000,00	15.000,00	15.000,00
<hr/>				
Totais.....	Quantidade	4	valor	60.000,00
Fonte de recursos:	Tesouro Municipal		0,00	
	Convênios.....		60.000,00	
	Outras fontes....		0,00	
<hr/>				
Ação: 0049 - IMPLEMENTAÇÃO DO CANTINHOS DE LEITURA NA REDE ESCOLAR				
Unidade de medida: R\$				
Região	Quant. 2014	Quant. 2015	Quant. 2016	Quant. 2017
Município	1	1	1	1
Quantidade por ano...	1	1	1	1
Valor por ano.....	5.000,00	5.000,00	5.000,00	5.000,00
<hr/>				
Totais.....	Quantidade	4	valor	20.000,00
Fonte de recursos:	Tesouro Municipal		0,00	
	Convênios.....		20.000,00	
	Outras fontes....		0,00	
<hr/>				
Ação: 0050 - REMUNERAÇÃO DOS PROFESSORES DO MAGISTERIO NO ENSINO FUNDAMENTAL - 60% DO FUNDEB				
Unidade de medida: R\$				
Região	Quant. 2014	Quant. 2015	Quant. 2016	Quant. 2017
Município	1	1	1	1
Quantidade por ano...	1	1	1	1
Valor por ano.....	15.000.000,00	16.200.000,00	17.400.000,00	18.700.000,00
<hr/>				
Totais.....	Quantidade	4	valor	67.300.000,00
Fonte de recursos:	Tesouro Municipal		0,00	
	Convênios.....		67.300.000,00	
	Outras fontes....		0,00	
<hr/>				
Ação: 0051 - DESENVOLVIMENTO DO ENSINO FUNDAMENTAL - 40% DO FUNDEB				
Unidade de medida: R\$				
Região	Quant. 2014	Quant. 2015	Quant. 2016	Quant. 2017
Município	1	1	1	1

Quantidade por ano...	1	1	1	1
Valor por ano.....	6.100.000,00	6.600.000,00	7.100.000,00	7.632.000,00
Totais.....: Quantidade	4	valor	27.432.000,00	
Fonte de recursos: Tesouro Municipal		0,00		
Convênios.....	27.432.000,00			
Outras fontes....		0,00		
TOTAL PROGRAMA...:	Valor 2014	valor 2015	valor 2016	valor 2017
	24.985.000,00	26.705.000,00	28.435.000,00	30.287.000,00

Programa: 0404 - Expansão da Oferta de Vagas no Ensino Fundamental
 EXPANSAO DA OFERTA DE VAGAS NO ENSINO FUNDAMENTAL

Ação: 0052 - CONSTR. E/OU REFORMA DE UNID. ESCOLARES C/ RECURSOS DO FUNDEB/OUTROS

Unidade de medida: R\$

Região	Quant. 2014	Quant. 2015	Quant. 2016	Quant. 2017
Município	1	1	1	1
Quantidade por ano...	1	1	1	1
Valor por ano.....	200.000,00	200.000,00	200.000,00	200.000,00
Totais.....: Quantidade	4	valor	800.000,00	
Fonte de recursos: Tesouro Municipal		0,00		
Convênios.....	800.000,00			
Outras fontes....		0,00		
TOTAL PROGRAMA...:	Valor 2014	valor 2015	valor 2016	valor 2017
	200.000,00	200.000,00	200.000,00	200.000,00

Programa: 0430 - Ensino Superior de Graduação
 ENSINO SUPERIOR DE GRADUAÇÃO

Ação: 0040 - APOIO FINANCEIRO A FACULDADE DE MEDICINA DE BARBALHA ATRAVES DE CONVENIO

Unidade de medida: R\$

Região	Quant. 2014	Quant. 2015	Quant. 2016	Quant. 2017
Município	1	1	1	1
Quantidade por ano...	1	1	1	1
Valor por ano.....	50.000,00	50.000,00	50.000,00	50.000,00
Totais.....: Quantidade	4	valor	200.000,00	

Fonte de recursos:		Tesouro Municipal	200.000,00		
		Convênios.....	0,00		
		Outras fontes....	0,00		
<hr/>					
Ação: 0065 - FORMAÇÃO DE PROFISSIONAIS TECNICOS DE SAUDES					
Unidade de medida: R\$					
Região	Quant. 2014	Quant. 2015	Quant. 2016	Quant. 2017	
Município	1	1	1	1	
Quantidade por ano...	1	1	1	1	
Valor por ano.....	100.000,00	115.000,00	132.000,00	152.000,00	
<hr/>					
Totais.....:		Quantidade	4	valor	499.000,00
Fonte de recursos:		Tesouro Municipal	499.000,00		
		Convênios.....	0,00		
		Outras fontes....	0,00		
<hr/>					
Ação: 0070 - QUALIFICAÇÃO DE PESSOAL DA AREA DE SAUDE					
Unidade de medida: R\$					
Região	Quant. 2014	Quant. 2015	Quant. 2016	Quant. 2017	
Município	1	1	1	1	
Quantidade por ano...	1	1	1	1	
Valor por ano.....	15.000,00	17.000,00	20.000,00	23.000,00	
<hr/>					
Totais.....:		Quantidade	4	valor	75.000,00
Fonte de recursos:		Tesouro Municipal	75.000,00		
		Convênios.....	0,00		
		Outras fontes....	0,00		
<hr/>					
TOTAL PROGRAMA...:		valor 2014	valor 2015	valor 2016	valor 2017
		165.000,00	182.000,00	202.000,00	225.000,00

Programa: 0451 - Ensino Supletivo e Educação de Jovens e Adultos
 EDUCAÇÃO JOVENS E ADULTOS

Ação: 0044 - MANUTENÇÃO DO PROGRAMA DE EDUCAÇÃO DE JOVENS E ADULTOS - DEMAIS RECURSOS					
Unidade de medida: R\$					
Região	Quant. 2014	Quant. 2015	Quant. 2016	Quant. 2017	
Município	1	1	1	1	
Quantidade por ano...	1	1	1	1	

Valor por ano.....	20.000,00	20.000,00	20.000,00	20.000,00
Totais.....: Quantidade	4	valor	80.000,00	
Fonte de recursos: Tesouro Municipal		80.000,00		
Convênios.....		0,00		
Outras fontes....		0,00		
<hr/>				
Ação: 0056 - DESENVOLVIMENTO DA EDUCAÇÃO DE JOVENS E ADULTOS - 40% DO FUNDEB				
Unidade de medida: R\$				
Região	Quant. 2014	Quant. 2015	Quant. 2016	Quant. 2017
Município	1	1	1	1
Quantidade por ano...	1	1	1	1
Valor por ano.....	25.000,00	25.000,00	25.000,00	25.000,00
Totais.....: Quantidade	4	valor	100.000,00	
Fonte de recursos: Tesouro Municipal		0,00		
Convênios.....		100.000,00		
Outras fontes....		0,00		
<hr/>				
Ação: 0057 - REMUNERAÇÃO DOS PROFESSORES DO MAGISTERIO NA EDUC. JOVENS E ADULTOS - 60% FUNDEB				
Unidade de medida: R\$				
Região	Quant. 2014	Quant. 2015	Quant. 2016	Quant. 2017
Município	1	1	1	1
Quantidade por ano...	1	1	1	1
Valor por ano.....	40.000,00	40.000,00	40.000,00	40.000,00
Totais.....: Quantidade	4	valor	160.000,00	
Fonte de recursos: Tesouro Municipal		0,00		
Convênios.....		160.000,00		
Outras fontes....		0,00		
<hr/>				
TOTAL PROGRAMA...:	Valor 2014	Valor 2015	Valor 2016	Valor 2017
	85.000,00	85.000,00	85.000,00	85.000,00

Programa: 0473 - Difusão Cultural
 DIFUSAO CULTURAL

Ação: 0080 - PROMOCÃO DOS PRINCIPIOS DA EDUCAÇÃO POPULAR EM SAUDE

Unidade de medida: R\$

Região	Quant. 2014	Quant. 2015	Quant. 2016	Quant. 2017
Município	1	1	1	1

Quantidade por ano...	1	1	1	1
Valor por ano.....	5.000,00	5.000,00	5.000,00	5.000,00
<hr/>				
Totais.....: Quantidade	4	valor	20.000,00	
Fonte de recursos: Tesouro Municipal		20.000,00		
Convênios.....		0,00		
Outras fontes....		0,00		
<hr/>				
Ação: 0122 - APOIO A CULTURA E A REALIZAÇÃO DE EVENTOS CULTURAI				
Unidade de medida: R\$				
Região	Quant. 2014	Quant. 2015	Quant. 2016	Quant. 2017
Município	1	1	1	1
Quantidade por ano...	1	1	1	1
Valor por ano.....	1.960.000,00	1.960.000,00	2.600.000,00	3.200.000,00
<hr/>				
Totais.....: Quantidade	4	valor	9.720.000,00	
Fonte de recursos: Tesouro Municipal		5.832.000,00		
Convênios.....		3.888.000,00		
Outras fontes....		0,00		
<hr/>				
TOTAL PROGRAMA...:	Valor 2014	valor 2015	valor 2016	valor 2017
	1.965.000,00	1.965.000,00	2.605.000,00	3.205.000,00

Programa: 0501 - Vias e Logradouros Urbanos
VIAS E LOGRADOUROS URBANOS

Ação: 0102 - ACESSIBILIDADE DOS PORTADORES DE DEFICIENCIA EM EDIFICAÇÕES E VIAS PUBLICAS				
Unidade de medida: R\$				
Região	Quant. 2014	Quant. 2015	Quant. 2016	Quant. 2017
Município	1	1	1	1
Quantidade por ano...	1	1	1	1
Valor por ano.....	20.000,00	20.000,00	20.000,00	20.000,00
<hr/>				
Totais.....: Quantidade	4	valor	80.000,00	
Fonte de recursos: Tesouro Municipal		80.000,00		
Convênios.....		0,00		
Outras fontes....		0,00		
<hr/>				
Ação: 0105 - CONSTRUÇÃO E CONSERVAÇÃO DE OBRAS E SERV. DE INFRA-ESTRUTURA EM VIAS E LOGR PUBL.				
Unidade de medida: R\$				

Região	Quant. 2014	Quant. 2015	Quant. 2016	Quant. 2017
Município	1	1	1	1
Quantidade por ano...	1	1	1	1
Valor por ano.....	200.000,00	230.000,00	800.000,00	1.200.000,00
<hr/>				
Totais.....: Quantidade	4	valor	2.430.000,00	
Fonte de recursos: Tesouro Municipal		2.430.000,00		
Convênios.....		0,00		
Outras fontes....		0,00		
<hr/>				
Ação: 0112 - CONSTRUÇÃO E CONSERVAÇÃO DE PRAÇAS, PARQUES E JARDINS				
Unidade de medida: R\$				
Região	Quant. 2014	Quant. 2015	Quant. 2016	Quant. 2017
Município	1	1	1	1
Quantidade por ano...	1	1	1	1
Valor por ano.....	150.000,00	172.000,00	500.000,00	900.000,00
<hr/>				
Totais.....: Quantidade	4	valor	1.722.000,00	
Fonte de recursos: Tesouro Municipal		516.600,00		
Convênios.....		1.205.400,00		
Outras fontes....		0,00		
<hr/>				
Ação: 0113 - PAVIMENTO E URBANIZAÇÃO DE VIAS PUBLICAS				
Unidade de medida: R\$				
Região	Quant. 2014	Quant. 2015	Quant. 2016	Quant. 2017
Município	1	1	1	1
Quantidade por ano...	1	1	1	1
Valor por ano.....	900.000,00	1.035.000,00	1.873.569,00	2.008.707,00
<hr/>				
Totais.....: Quantidade	4	valor	5.817.276,00	
Fonte de recursos: Tesouro Municipal		1.745.200,00		
Convênios.....		4.072.076,00		
Outras fontes....		0,00		
<hr/>				
Ação: 0123 - CONSTRUÇÃO DE INFRA-ESTRUTURA TURISTICA				
Unidade de medida: R\$				
Região	Quant. 2014	Quant. 2015	Quant. 2016	Quant. 2017
Município	1	1	1	1
Quantidade por ano...	1	1	1	1

Valor por ano.....	100.000,00	100.000,00	100.000,00	100.000,00
Totais.....: Quantidade	4	valor	400.000,00	
Fonte de recursos: Tesouro Municipal		200.000,00		
Convênios.....		200.000,00		
Outras fontes....		0,00		
TOTAL PROGRAMA...:	Valor 2014 1.370.000,00	Valor 2015 1.557.000,00	Valor 2016 3.293.569,00	Valor 2017 4.228.707,00

Programa: 0504 - Serviços de Limpeza Urbana
 SERVIÇOS DE LIMPEZA URBANA

Ação: 0106 - VARRIÇÃO DE LOGRADOUROS PUBLICOS, COLETA DE LIXO URBANA E DOMICILIAR

Unidade de medida: R\$

Região	Quant. 2014	Quant. 2015	Quant. 2016	Quant. 2017
Município	1	1	1	1

Quantidade por ano...	1	1	1	1
Valor por ano.....	2.000.000,00	2.300.000,00	3.645.000,00	3.041.000,00

Totais.....: Quantidade	4	valor	10.986.000,00
Fonte de recursos: Tesouro Municipal		10.986.000,00	
Convênios.....		0,00	
Outras fontes....		0,00	

TOTAL PROGRAMA...:	valor 2014 2.000.000,00	valor 2015 2.300.000,00	valor 2016 3.645.000,00	valor 2017 3.041.000,00
--------------------	----------------------------	----------------------------	----------------------------	----------------------------

Programa: 0506 - Iluminação Pública
 ILUMINAÇÃO PÚBLICA

Ação: 0107 - IMPLANTAÇÃO, MANUTENÇÃO E OPERAÇÃO DOS SERVIÇOS DE ILUMINAÇÃO E UTILIDADE PUBL.

Unidade de medida: R\$

Região	Quant. 2014	Quant. 2015	Quant. 2016	Quant. 2017
Município	1	1	1	1

Quantidade por ano...	1	1	1	1
Valor por ano.....	600.000,00	1.380.000,00	1.600.000,00	1.850.000,00

Totais.....: Quantidade	4	valor	5.430.000,00
Fonte de recursos: Tesouro Municipal		5.430.000,00	
Convênios.....		0,00	
Outras fontes....		0,00	

TOTAL PROGRAMA...:	Valor 2014 600.000,00	Valor 2015 1.380.000,00	Valor 2016 1.600.000,00	Valor 2017 1.850.000,00
--------------------	--------------------------	----------------------------	----------------------------	----------------------------

Programa: 0515 - Habitações Urbanas
 HABITAÇÕES URBANAS

Ação: 0022 - ASSEGURAR MELHORIAS SANITARIAS DOMICILIARES

Unidade de medida: R\$

Região	Quant. 2014	Quant. 2015	Quant. 2016	Quant. 2017
Município	1	1	1	1
Quantidade por ano...	1	1	1	1
Valor por ano.....	150.000,00	160.000,00	200.000,00	230.000,00

Totais.....:	Quantidade	4	valor	740.000,00
Fonte de recursos:	Tesouro Municipal		0,00	
	Convênios.....		740.000,00	
	Outras fontes....		0,00	

Ação: 0023 - PROGRAMA DE HABITAÇÕES URBANAS

Unidade de medida: R\$

Região	Quant. 2014	Quant. 2015	Quant. 2016	Quant. 2017
Município	1	1	1	1
Quantidade por ano...	1	1	1	1
Valor por ano.....	130.000,00	130.000,00	130.000,00	130.000,00

Totais.....:	Quantidade	4	valor	520.000,00
Fonte de recursos:	Tesouro Municipal		0,00	
	Convênios.....		520.000,00	
	Outras fontes....		0,00	

TOTAL PROGRAMA...:	Valor 2014 280.000,00	Valor 2015 290.000,00	Valor 2016 330.000,00	Valor 2017 360.000,00
--------------------	--------------------------	--------------------------	--------------------------	--------------------------

Programa: 0518 - Melhorias de Condições de Habitações Rurais
 MELHORIAS DE CONDIÇÕES DE HABITAÇÕES RURAIS

Ação: 0021 - PROGRAMA DE MELHORIA DE HABITAÇÕES RURAIS

Unidade de medida: R\$

Região Município	Quant. 2014 1	Quant. 2015 1	Quant. 2016 1	Quant. 2017 1
Quantidade por ano...	1	1	1	1
Valor por ano.....	10.000,00	10.000,00	10.000,00	10.000,00
Totais.....: Quantidade	4	valor	40.000,00	
Fonte de recursos: Tesouro Municipal		0,00		
Convênios.....		40.000,00		
Outras fontes....		0,00		
TOTAL PROGRAMA...:	valor 2014 10.000,00	valor 2015 10.000,00	valor 2016 10.000,00	valor 2017 10.000,00

Programa: 0590 - Distribuição de Energia Elétrica
 DISTRIBUIÇÃO DE ENERGIA ELETRICA

Ação: 0114 - IMPLANTAÇÃO DE SISTEMAS DE GERAÇÃO E DISTRIBUIÇÃO DE ENERGIA ELETRICA

Unidade de medida: R\$

Região Município	Quant. 2014 1	Quant. 2015 1	Quant. 2016 1	Quant. 2017 1
Quantidade por ano...	1	1	1	1
Valor por ano.....	20.000,00	20.000,00	20.000,00	20.000,00
Totais.....: Quantidade	4	valor	80.000,00	
Fonte de recursos: Tesouro Municipal		80.000,00		
Convênios.....		0,00		
Outras fontes....		0,00		
TOTAL PROGRAMA...:	valor 2014 20.000,00	valor 2015 20.000,00	valor 2016 20.000,00	valor 2017 20.000,00

Programa: 0610 - Saneamento Básico Rural
 SANEAMENTO BASICO RURAL

Ação: 0108 - CONSTRUÇÃO E CONSERVAÇÃO DE OBRAS E SERV DE SANEAMENTO BASICO RURAL

Unidade de medida: R\$

Região Município	Quant. 2014 1	Quant. 2015 1	Quant. 2016 1	Quant. 2017 1
Quantidade por ano...	1	1	1	1

Valor por ano.....	160.000,00	160.000,00	160.000,00	160.000,00
Totais.....: Quantidade	4	valor	640.000,00	
Fonte de recursos: Tesouro Municipal		320.000,00		
Convênios.....		320.000,00		
Outras fontes....		0,00		
TOTAL PROGRAMA...:	Valor 2014 160.000,00	Valor 2015 160.000,00	Valor 2016 160.000,00	Valor 2017 160.000,00

Programa: 0611 - Saneamento Básico Urbano
 SANEAMENTO BASICO URBANO

Ação: 0109 - CONSTRUÇÃO E AMPLIAÇÃO DO SISTEMA DE ABASTECIMENTO D'ÁGUA

Unidade de medida: R\$

Região	Quant. 2014	Quant. 2015	Quant. 2016	Quant. 2017
Município	1	1	1	1

Quantidade por ano...	1	1	1	1
Valor por ano.....	450.000,00	450.000,00	450.000,00	450.000,00

Totais.....: Quantidade	4	valor	1.800.000,00
Fonte de recursos: Tesouro Municipal		900.000,00	
Convênios.....		900.000,00	
Outras fontes....		0,00	

Ação: 0110 - CONSTRUÇÃO E CONSERVAÇÃO DE OBRAS E SERV DE SANEAMENTO BASICO URBANO

Unidade de medida: R\$

Região	Quant. 2014	Quant. 2015	Quant. 2016	Quant. 2017
Município	1	1	1	1

Quantidade por ano...	1	1	1	1
Valor por ano.....	40.000,00	40.000,00	40.000,00	40.000,00

Totais.....: Quantidade	4	valor	160.000,00
Fonte de recursos: Tesouro Municipal		80.000,00	
Convênios.....		80.000,00	
Outras fontes....		0,00	

TOTAL PROGRAMA...:	Valor 2014 490.000,00	Valor 2015 490.000,00	Valor 2016 490.000,00	Valor 2017 490.000,00
--------------------	--------------------------	--------------------------	--------------------------	--------------------------

Programa: 0622 - Fortalecimento da Infra-Estrutura Hídrica

FORTALECIMENTO DA INFRA-ESTUTURA HIDRICA

Ação: 0128 - CONSTRUÇÃO, RECUPERAÇÃO DE BARRAGENS, PERFURAÇÃO E EQUIP. POCOS, CISTERNAS

Unidade de medida: R\$

Região	Quant. 2014	Quant. 2015	Quant. 2016	Quant. 2017
Município	1	1	1	1

Quantidade por ano...	1	1	1	1
Valor por ano.....	50.000,00	50.000,00	50.000,00	50.000,00

Totais.....: Quantidade	4	valor	200.000,00
Fonte de recursos: Tesouro Municipal		200.000,00	
Convênios.....		0,00	
Outras fontes....		0,00	

TOTAL PROGRAMA...:	valor 2014	valor 2015	valor 2016	valor 2017
	50.000,00	50.000,00	50.000,00	50.000,00

Programa: 0645 - Amparo ao Pequeno Produtor Agrícola
 AMPARO AO PEQUENO PRODUTOR AGRICOLA

Ação: 0129 - MANUTENÇÃO DAS ATIVIDADES DE APOIO A AGRICULTURA

Unidade de medida: R\$

Região	Quant. 2014	Quant. 2015	Quant. 2016	Quant. 2017
Município	1	1	1	1

Quantidade por ano...	1	1	1	1
Valor por ano.....	20.000,00	20.000,00	20.000,00	20.000,00

Totais.....: Quantidade	4	valor	80.000,00
Fonte de recursos: Tesouro Municipal		80.000,00	
Convênios.....		0,00	
Outras fontes....		0,00	

Ação: 0154 - CONSTRUÇÃO DE BARRAGENS SUBTERRANEAS AO LONGO DO RIO SALAMANCA

Unidade de medida: R\$

Região	Quant. 2014	Quant. 2015	Quant. 2016	Quant. 2017
Município	1	1	1	1

Quantidade por ano...	1	1	1	1
Valor por ano.....	150.000,00	150.000,00	150.000,00	150.000,00

Totais.....: Quantidade	4	valor	600.000,00
-------------------------	---	-------	------------

Fonte de recursos:		Tesouro Municipal	600.000,00		
		Convênios.....	0,00		
		Outras fontes....	0,00		
<hr/>					
Ação: 0155 - MANUTENÇÃO DAS AÇÕES DE CULTIVO DA FLORICULTURA E FRUTICULTURA					
Unidade de medida: R\$					
Região	Quant. 2014	Quant. 2015	Quant. 2016	Quant. 2017	
Município	1	1	1	1	
Quantidade por ano...	1	1	1	1	
Valor por ano.....	100.000,00	100.000,00	100.000,00	100.000,00	
<hr/>					
Totais.....:		Quantidade	4	valor	400.000,00
Fonte de recursos:		Tesouro Municipal	400.000,00		
		Convênios.....	0,00		
		Outras fontes....	0,00		
<hr/>					
Ação: 0156 - MANUTENÇÃO DAS AÇÕES DE EDUCAÇÃO SANITARIA E NUTRICIONAL NO MEIO RURAL					
Unidade de medida: R\$					
Região	Quant. 2014	Quant. 2015	Quant. 2016	Quant. 2017	
Município	1	1	1	1	
Quantidade por ano...	1	1	1	1	
Valor por ano.....	50.000,00	50.000,00	50.000,00	50.000,00	
<hr/>					
Totais.....:		Quantidade	4	valor	200.000,00
Fonte de recursos:		Tesouro Municipal	200.000,00		
		Convênios.....	0,00		
		Outras fontes....	0,00		
<hr/>					
Ação: 0157 - MANUTENÇÃO DAS AÇÕES DE ASSISTENCIA TECNICA AOS PEQUENOS PRODUTORES RURAIS					
Unidade de medida: R\$					
Região	Quant. 2014	Quant. 2015	Quant. 2016	Quant. 2017	
Município	1	1	1	1	
Quantidade por ano...	1	1	1	1	
Valor por ano.....	200.000,00	200.000,00	200.000,00	200.000,00	
<hr/>					
Totais.....:		Quantidade	4	valor	800.000,00
Fonte de recursos:		Tesouro Municipal	800.000,00		
		Convênios.....	0,00		
		Outras fontes....	0,00		
<hr/>					
TOTAL PROGRAMA...:		Valor 2014	Valor 2015	Valor 2016	Valor 2017
		520.000,00	520.000,00	520.000,00	520.000,00

Programa: 0652 - Amparo ao Pequeno Produtor Pecuário
 AMPARO AO PEQUENO PRODUTOR PECUÁRIO

Ação: 0130 - MANUTENÇÃO DAS ATIVIDADES DE APOIO AO SETOR PECUARIO

Unidade de medida: R\$

Região Município	Quant. 2014	Quant. 2015	Quant. 2016	Quant. 2017
	1	1	1	1
Quantidade por ano...	1	1	1	1
Valor por ano.....	15.000,00	15.000,00	15.000,00	15.000,00

Totais.....: Quantidade 4 valor 60.000,00
 Fonte de recursos: Tesouro Municipal 60.000,00
 Convênios..... 0,00
 Outras fontes.... 0,00

TOTAL PROGRAMA...	Valor 2014	Valor 2015	Valor 2016	Valor 2017
	15.000,00	15.000,00	15.000,00	15.000,00

Programa: 0668 - Extensão e Cooperativismo Rural
 EXTENSAO A COOPERATIVISMO RURAL

Ação: 0127 - MANUTENÇÃO DAS AÇÕES DE EXTENSÃO E COOPERATIVISMO RURAL E SOLIDARIA

Unidade de medida: R\$

Região Município	Quant. 2014	Quant. 2015	Quant. 2016	Quant. 2017
	1	1	1	1
Quantidade por ano...	1	1	1	1
Valor por ano.....	25.000,00	25.000,00	25.000,00	25.000,00

Totais.....: Quantidade 4 valor 100.000,00
 Fonte de recursos: Tesouro Municipal 100.000,00
 Convênios..... 0,00
 Outras fontes.... 0,00

TOTAL PROGRAMA...	Valor 2014	Valor 2015	Valor 2016	Valor 2017
	25.000,00	25.000,00	25.000,00	25.000,00

Programa: 0705 - Promoção do Turismo
 PROMOÇÃO DO TURISMO

Ação: 0121 - CONSTRUÇÃO DO MUSEU DO ENGENHO DE CANA DE AÇUCAR

Unidade de medida: R\$				
Região	Quant. 2014	Quant. 2015	Quant. 2016	Quant. 2017
Município	1	1	1	1
Quantidade por ano...	1	1	1	1
Valor por ano.....	100.000,00	100.000,00	100.000,00	100.000,00
<hr/>				
Totais.....	Quantidade	4	valor	400.000,00
Fonte de recursos:	Tesouro Municipal		400.000,00	
	Convênios.....		0,00	
	Outras fontes....		0,00	

Ação: 0124 - CONSTRUÇÃO, REFORMA E AMPLIAÇÃO DE PARQUES ECOLOGICOS

Unidade de medida: R\$				
Região	Quant. 2014	Quant. 2015	Quant. 2016	Quant. 2017
Município	1	1	1	1
Quantidade por ano...	1	1	1	1
Valor por ano.....	200.000,00	200.000,00	200.000,00	200.000,00
<hr/>				
Totais.....	Quantidade	4	valor	800.000,00
Fonte de recursos:	Tesouro Municipal		400.000,00	
	Convênios.....		400.000,00	
	Outras fontes....		0,00	

Ação: 0125 - APOIO A REALIZAÇÃO DE EVENTOS TURISTICOS

Unidade de medida: R\$				
Região	Quant. 2014	Quant. 2015	Quant. 2016	Quant. 2017
Município	1	1	1	1
Quantidade por ano...	1	1	1	1
Valor por ano.....	5.000,00	5.000,00	5.000,00	5.000,00
<hr/>				
Totais.....	Quantidade	4	valor	20.000,00
Fonte de recursos:	Tesouro Municipal		12.000,00	
	Convênios.....		8.000,00	
	Outras fontes....		0,00	

TOTAL PROGRAMA...:	Valor 2014	Valor 2015	Valor 2016	Valor 2017
	305.000,00	305.000,00	305.000,00	305.000,00

Programa: 0710 - Estradas Vicinais
 CONSTRUÇÃO DE ESTRADAS VICINAIS

Ação: 0118 - CONSTR.NOVAS ESTRADAS VICINAIS, CONS. ESTRADAS JA EXISTENTES INCL. PAVIMENTAÇÃO

Unidade de medida: R\$

Região	Quant. 2014	Quant. 2015	Quant. 2016	Quant. 2017
Município	1	1	1	1

Quantidade por ano...	1	1	1	1
Valor por ano.....	250.000,00	1.500.000,00	1.800.000,00	2.000.000,00

Totais.....: Quantidade	4	valor	5.550.000,00
Fonte de recursos: Tesouro Municipal		2.775.000,00	
Convênios.....		2.775.000,00	
Outras fontes....		0,00	

TOTAL PROGRAMA...:	Valor 2014	Valor 2015	Valor 2016	Valor 2017
	250.000,00	1.500.000,00	1.800.000,00	2.000.000,00

Programa: 0720 - Desporto de Rendimento
 DESPORTO DE RENDIMENTO

Ação: 0097 - APOIO A REALIZAÇÃO DE EVENTOS ESPORTIVOS

Unidade de medida: R\$

Região	Quant. 2014	Quant. 2015	Quant. 2016	Quant. 2017
Município	1	1	1	1

Quantidade por ano...	1	1	1	1
Valor por ano.....	100.000,00	350.000,00	400.000,00	500.000,00

Totais.....: Quantidade	4	valor	1.350.000,00
Fonte de recursos: Tesouro Municipal		1.350.000,00	
Convênios.....		0,00	
Outras fontes....		0,00	

TOTAL PROGRAMA...:	Valor 2014	Valor 2015	Valor 2016	Valor 2017
	100.000,00	350.000,00	400.000,00	500.000,00

Programa: 0722 - Lazer
 MANUTENÇÃO DO PROGRAMA LAZER

Ação: 0099 - MANUTENÇÃO DE PARQUES RECREATIVOS E AREA DE LAZER

Unidade de medida: R\$

Região	Quant. 2014	Quant. 2015	Quant. 2016	Quant. 2017
Município	1	1	1	1
Quantidade por ano...	1	1	1	1
Valor por ano.....	30.000,00	34.500,00	39.500,00	45.600,00
Totais.....: Quantidade	4	valor	149.600,00	
Fonte de recursos: Tesouro Municipal		149.600,00		
Convênios.....		0,00		
Outras fontes....		0,00		
TOTAL PROGRAMA...:	Valor 2014	Valor 2015	Valor 2016	Valor 2017
	30.000,00	34.500,00	39.500,00	45.600,00
TOTAL GERAL.....:	Valor 2014	Valor 2015	Valor 2016	Valor 2017
	140.617.975,00	161.710.671,00	185.967.272,00	213.862.363,00

CÓD	FUNÇÃO	Valor 2014	Perc	Valor 2015	Perc	Valor 2016	Perc	Valor 2017	Perc	Total	Perc
01	Legislativa	3.890.935,00	2,77%	4.000.000,00	2,47%	4.200.000,00	2,26%	4.500.000,00	2,10%	16.590.935,00	2,36%
03	Essencial à Justiça	650.000,00	0,46%	650.000,00	0,40%	650.000,00	0,35%	650.000,00	0,30%	2.600.000,00	0,37%
04	Administração	9.951.984,00	7,08%	10.905.013,00	6,74%	11.972.347,00	6,44%	13.170.100,00	6,16%	45.999.444,00	6,55%
08	Assistência Social	5.024.500,00	3,57%	5.238.002,00	3,24%	5.445.700,00	2,93%	5.714.800,00	2,67%	21.423.002,00	3,05%
10	Saúde	68.773.556,00	48,92%	75.240.556,00	46,54%	77.030.556,00	41,41%	78.900.556,00	36,91%	299.945.224,00	42,71%
11	Trabalho	20.000,00	0,01%	20.000,00	0,01%	20.000,00	0,01%	20.000,00	0,01%	80.000,00	0,01%
12	Educação	32.890.000,00	23,39%	35.093.000,00	21,70%	37.203.000,00	20,01%	39.456.000,00	18,45%	144.642.000,00	20,60%
13	Cultura	3.405.000,00	2,42%	3.607.000,00	2,23%	4.480.000,00	2,41%	5.346.000,00	2,50%	16.838.000,00	2,40%
14	Direito da Cidadania	150.000,00	0,11%	150.000,00	0,09%	150.000,00	0,08%	150.000,00	0,07%	600.000,00	0,09%
15	Urbanismo	7.120.000,00	5,06%	12.546.000,00	7,76%	21.865.000,00	11,76%	30.011.000,00	14,03%	71.542.000,00	10,19%
16	Habituação	290.000,00	0,21%	300.000,00	0,19%	340.000,00	0,18%	370.000,00	0,17%	1.300.000,00	0,19%
17	Saneamento	1.100.000,00	0,78%	1.100.000,00	0,68%	5.150.000,00	2,77%	14.150.000,00	6,62%	21.500.000,00	3,06%
18	Gestão Ambiental	525.000,00	0,37%	541.000,00	0,33%	560.000,00	0,30%	582.000,00	0,27%	2.208.000,00	0,31%
19	Ciência e Tecnologia	225.000,00	0,16%	225.000,00	0,14%	225.000,00	0,12%	225.000,00	0,11%	900.000,00	0,13%
20	Agricultura	1.776.000,00	1,26%	1.951.000,00	1,21%	2.152.000,00	1,16%	2.383.000,00	1,11%	8.262.000,00	1,18%
22	Indústria	500.000,00	0,36%	500.000,00	0,31%	500.000,00	0,27%	500.000,00	0,23%	2.000.000,00	0,28%
23	Comércio e Serviços	1.511.000,00	1,07%	2.529.600,00	1,56%	3.796.169,00	2,04%	4.431.307,00	2,07%	12.268.076,00	1,75%
25	Energia	20.000,00	0,01%	20.000,00	0,01%	20.000,00	0,01%	20.000,00	0,01%	80.000,00	0,01%
26	Transporte	900.000,00	0,64%	3.730.000,00	2,31%	6.414.000,00	3,45%	8.954.000,00	4,19%	19.998.000,00	2,85%
27	Desporto e Lazer	995.000,00	0,71%	2.329.500,00	1,44%	2.604.500,00	1,40%	2.960.600,00	1,38%	8.889.600,00	1,27%

CÓD	FUNÇÃO	valor 2014	Perc	Valor 2015	Perc	valor 2016	Perc	valor 2017	Perc	Total	Perc
28	Encargos Especiais	900.000,00	0,64%	1.035.000,00	0,64%	1.189.000,00	0,64%	1.368.000,00	0,64%	4.492.000,00	0,64%
TOTAL GERAL		140.617.975,00	100,00%	161.710.671,00	100,00%	185.967.272,00	100,00%	213.862.363,00	100,00%	702.158.281,00	100,00%

COD	SUBFUNÇÃO	Valor 2014	Perc	Valor 2015	Perc	Valor 2016	Perc	Valor 2017	Perc	Total	Perc
031	Ação Legislativa	3.890.935,00	2,77%	4.000.000,00	2,47%	4.200.000,00	2,26%	4.500.000,00	2,10%	16.590.935,00	2,36%
091	Defesa da Ordem Jurídica	650.000,00	0,46%	650.000,00	0,40%	650.000,00	0,35%	650.000,00	0,30%	2.600.000,00	0,37%
122	Administração Geral	23.904.907,00	17,00%	26.662.575,00	16,49%	28.740.143,00	15,45%	31.039.566,00	14,51%	110.347.191,00	15,72%
123	Administração Financeira	1.400.000,00	1,00%	1.610.000,00	1,00%	1.850.000,00	0,99%	2.130.000,00	1,00%	6.990.000,00	1,00%
124	Controle Interno	1.539.077,00	1,09%	1.768.438,00	1,09%	2.032.204,00	1,09%	2.335.534,00	1,09%	7.675.253,00	1,09%
125	Normalização e Fiscalização	20.000,00	0,01%	20.000,00	0,01%	20.000,00	0,01%	20.000,00	0,01%	80.000,00	0,01%
126	Tecnologia da Informação	10.000,00	0,01%	10.000,00	0,01%	10.000,00	0,01%	10.000,00	0,00%	40.000,00	0,01%
128	Formação de Recursos Humanos	115.000,00	0,08%	131.000,00	0,08%	149.000,00	0,08%	170.000,00	0,08%	565.000,00	0,08%
131	Comunicação Social	10.000,00	0,01%	10.000,00	0,01%	10.000,00	0,01%	10.000,00	0,00%	40.000,00	0,01%
241	Assistência ao Idoso	78.000,00	0,06%	78.100,00	0,05%	78.200,00	0,04%	78.300,00	0,04%	312.600,00	0,04%
242	Assistência ao Portador de Deficiência	60.000,00	0,04%	63.000,00	0,04%	66.000,00	0,04%	70.000,00	0,03%	259.000,00	0,04%
243	Assistência à Criança e ao Adolescente	738.000,00	0,52%	773.000,00	0,48%	788.000,00	0,42%	803.000,00	0,38%	3.102.000,00	0,44%
244	Assistência Comunitária	2.068.500,00	1,47%	2.103.902,00	1,30%	2.133.500,00	1,15%	2.183.500,00	1,02%	8.489.402,00	1,21%
301	Atenção Básica	10.054.000,00	7,15%	16.201.000,00	10,02%	17.634.000,00	9,48%	19.062.000,00	8,91%	62.951.000,00	8,97%
302	Assistência Hospitalar e Ambulatorial	48.356.556,00	34,41%	48.395.556,00	29,94%	48.441.556,00	26,03%	48.494.556,00	22,72%	193.688.224,00	27,56%
303	Suporte Profilático e Terapêutico	924.000,00	0,66%	1.022.000,00	0,63%	1.135.000,00	0,61%	1.265.000,00	0,59%	4.346.000,00	0,62%
304	Vigilância Sanitária	2.488.000,00	1,77%	2.578.000,00	1,59%	2.688.000,00	1,45%	2.788.000,00	1,30%	10.542.000,00	1,50%
306	Alimentação e Nutrição	850.000,00	0,60%	913.000,00	0,56%	925.000,00	0,50%	950.000,00	0,44%	3.638.000,00	0,52%
334	Fomento ao Trabalho	20.000,00	0,01%	20.000,00	0,01%	20.000,00	0,01%	20.000,00	0,01%	80.000,00	0,01%
361	Ensino Fundamental	25.495.000,00	18,13%	27.215.000,00	16,83%	28.945.000,00	15,56%	30.797.000,00	14,40%	112.452.000,00	16,02%

CÓD	SUBFUNÇÃO	Valor 2014	Perc	Valor 2015	Perc	Valor 2016	Perc	Valor 2017	Perc	Total	Perc
362	Ensino Médio	10.000,00	0,01%	10.000,00	0,01%	10.000,00	0,01%	10.000,00	0,00%	40.000,00	0,01%
364	Ensino Superior	50.000,00	0,04%	50.000,00	0,03%	50.000,00	0,03%	50.000,00	0,02%	200.000,00	0,03%
365	Educação Infantil	4.000.000,00	2,84%	4.370.000,00	2,70%	4.688.000,00	2,52%	5.014.000,00	2,34%	18.072.000,00	2,57%
366	Educação de Jovens e Adultos	85.000,00	0,06%	85.000,00	0,05%	85.000,00	0,05%	85.000,00	0,04%	340.000,00	0,05%
368	Educação Básica	200.000,00	0,14%	200.000,00	0,12%	200.000,00	0,11%	200.000,00	0,09%	800.000,00	0,11%
391	Patrimônio Hist Artístico e Arqueológico	100.000,00	0,07%	100.000,00	0,06%	100.000,00	0,05%	100.000,00	0,05%	400.000,00	0,06%
392	Difusão Cultural	1.960.000,00	1,39%	1.960.000,00	1,21%	2.600.000,00	1,40%	3.200.000,00	1,50%	9.720.000,00	1,38%
421	Custódia e Reintegração Social	150.000,00	0,11%	150.000,00	0,09%	150.000,00	0,08%	150.000,00	0,07%	600.000,00	0,09%
422	Direitos Individuais, Coletivos e Difuso	5.000,00	0,00%	5.000,00	0,00%	5.000,00	0,00%	5.000,00	0,00%	20.000,00	0,00%
451	Infra Estrutura Urbana	1.200.000,00	0,85%	3.946.000,00	2,44%	10.900.000,00	5,86%	18.600.000,00	8,70%	34.646.000,00	4,93%
452	Serviços Urbanos	2.600.000,00	1,85%	3.680.000,00	2,28%	5.245.000,00	2,82%	4.891.000,00	2,29%	16.416.000,00	2,34%
481	Habitação Rural	10.000,00	0,01%	10.000,00	0,01%	10.000,00	0,01%	10.000,00	0,00%	40.000,00	0,01%
482	Habitação Urbana	280.000,00	0,20%	290.000,00	0,18%	330.000,00	0,18%	360.000,00	0,17%	1.260.000,00	0,18%
511	Saneamento Básico Rural	310.000,00	0,22%	310.000,00	0,19%	1.660.000,00	0,89%	3.660.000,00	1,71%	5.940.000,00	0,85%
512	Saneamento Básico Urbano	790.000,00	0,56%	790.000,00	0,49%	3.490.000,00	1,88%	10.490.000,00	4,91%	15.560.000,00	2,22%
541	Preservação e Conservação Ambiental	175.000,00	0,12%	191.000,00	0,12%	210.000,00	0,11%	232.000,00	0,11%	808.000,00	0,12%
542	Controle Ambiental	350.000,00	0,25%	350.000,00	0,22%	350.000,00	0,19%	350.000,00	0,16%	1.400.000,00	0,20%
571	Desenvolvimento Científico	10.000,00	0,01%	10.000,00	0,01%	10.000,00	0,01%	10.000,00	0,00%	40.000,00	0,01%
573	Difusão do Conhecimento Científico e Tec	225.000,00	0,16%	225.000,00	0,14%	225.000,00	0,12%	225.000,00	0,11%	900.000,00	0,13%
601	Promoção da Produção Vegetal	100.000,00	0,07%	100.000,00	0,06%	100.000,00	0,05%	100.000,00	0,05%	400.000,00	0,06%

CÓD	SUBFUNÇÃO	Valor 2014	Perc	Valor 2015	Perc	Valor 2016	Perc	Valor 2017	Perc	Total	Perc
603	Defesa Sanitária Vegetal	50.000,00	0,04%	50.000,00	0,03%	50.000,00	0,03%	50.000,00	0,02%	200.000,00	0,03%
605	Abastecimento	200.000,00	0,14%	200.000,00	0,12%	200.000,00	0,11%	200.000,00	0,09%	800.000,00	0,11%
606	Extensão Rural	25.000,00	0,02%	25.000,00	0,02%	25.000,00	0,01%	25.000,00	0,01%	100.000,00	0,01%
607	Irrigação	200.000,00	0,14%	200.000,00	0,12%	200.000,00	0,11%	200.000,00	0,09%	800.000,00	0,11%
608	Promoção da Produção Agropecuária	35.000,00	0,02%	35.000,00	0,02%	35.000,00	0,02%	35.000,00	0,02%	140.000,00	0,02%
661	Promoção Industrial	500.000,00	0,36%	500.000,00	0,31%	500.000,00	0,27%	500.000,00	0,23%	2.000.000,00	0,28%
691	Promoção Comercial	6.000,00	0,00%	17.600,00	0,01%	17.600,00	0,01%	17.600,00	0,01%	58.800,00	0,01%
692	Comercialização	150.000,00	0,11%	1.000.000,00	0,62%	1.100.000,00	0,59%	1.200.000,00	0,56%	3.450.000,00	0,49%
695	Turismo	1.355.000,00	0,96%	1.512.000,00	0,94%	2.678.569,00	1,44%	3.213.707,00	1,50%	8.759.276,00	1,25%
752	Energia Elétrica	20.000,00	0,01%	20.000,00	0,01%	20.000,00	0,01%	20.000,00	0,01%	80.000,00	0,01%
782	Transporte Rodoviário	750.000,00	0,53%	3.580.000,00	2,21%	6.264.000,00	3,37%	8.804.000,00	4,12%	19.398.000,00	2,76%
785	Transportes Especiais	150.000,00	0,11%	150.000,00	0,09%	150.000,00	0,08%	150.000,00	0,07%	600.000,00	0,09%
811	Desporto de Rendimento	100.000,00	0,07%	350.000,00	0,22%	400.000,00	0,22%	500.000,00	0,23%	1.350.000,00	0,19%
812	Desporto Comunitário	865.000,00	0,62%	1.945.000,00	1,20%	2.165.000,00	1,16%	2.415.000,00	1,13%	7.390.000,00	1,05%
813	Lazer	30.000,00	0,02%	34.500,00	0,02%	39.500,00	0,02%	45.600,00	0,02%	149.600,00	0,02%
843	Serviço da Dívida Interna	900.000,00	0,64%	1.035.000,00	0,64%	1.189.000,00	0,64%	1.368.000,00	0,64%	4.492.000,00	0,64%
TOTAL GERAL		140.617.975,00	100,00%	161.710.671,00	100,00%	185.967.272,00	100,00%	213.862.363,00	100,00%	702.158.281,00	100,00%

CÓD	PROGRAMA	Valor 2014	Perc	Valor 2015	Perc	Valor 2016	Perc	Valor 2017	Perc	Total	Perc
0001	Ação Legislativa	3.890.935,00	2,77%	4.000.000,00	2,47%	4.200.000,00	2,26%	4.500.000,00	2,10%	16.590.935,00	2,36%
0002	Implantação e Manut.do Prog. de Geração de Emprego e Renda	26.000,00	0,02%	26.000,00	0,02%	26.000,00	0,01%	26.000,00	0,01%	104.000,00	0,01%
0003	Programa de Proteção ao Meio Ambiente	110.000,00	0,08%	126.000,00	0,08%	145.000,00	0,08%	167.000,00	0,08%	548.000,00	0,08%
0004	Programa de Controle de Tráfego e Transporte Rodoviário	200.000,00	0,14%	230.000,00	0,14%	264.000,00	0,14%	304.000,00	0,14%	998.000,00	0,14%
0005	Programa Saúde da Família - PSF	1.158.000,00	0,82%	1.158.000,00	0,72%	1.158.000,00	0,62%	1.158.000,00	0,54%	4.632.000,00	0,66%
0006	Programa de Profissionalização de Adolescentes	8.000,00	0,01%	8.000,00	0,00%	8.000,00	0,00%	8.000,00	0,00%	32.000,00	0,00%
0007	Programa de Distribuição de Merenda Escolar	850.000,00	0,60%	913.000,00	0,56%	925.000,00	0,50%	950.000,00	0,44%	3.638.000,00	0,52%
0008	Manutenção do Programa Dinheiro Direto na Escola - PDDE	10.000,00	0,01%	10.000,00	0,01%	10.000,00	0,01%	10.000,00	0,00%	40.000,00	0,01%
0009	Ensino Médio	10.000,00	0,01%	10.000,00	0,01%	10.000,00	0,01%	10.000,00	0,00%	40.000,00	0,01%
0010	Defesa da Ordem Jurídica	650.000,00	0,46%	650.000,00	0,40%	650.000,00	0,35%	650.000,00	0,30%	2.600.000,00	0,37%
0011	Programa de Qualificação Profissional	5.000,00	0,00%	5.000,00	0,00%	5.000,00	0,00%	5.000,00	0,00%	20.000,00	0,00%
0012	Programa de Edificações Públicas	1.250.000,00	0,89%	3.580.000,00	2,21%	4.250.000,00	2,29%	4.900.000,00	2,29%	13.980.000,00	1,99%
0013	Programa Agentes Comunitários de Saúde	1.493.000,00	1,06%	1.493.000,00	0,92%	1.493.000,00	0,80%	1.493.000,00	0,70%	5.972.000,00	0,85%
0014	Programa Saúde Bucal	561.000,00	0,40%	561.000,00	0,35%	561.000,00	0,30%	561.000,00	0,26%	2.244.000,00	0,32%
0015	Programa de Melhoria de Acesso e da Qualidade - Pmaq	871.000,00	0,62%	871.000,00	0,54%	871.000,00	0,47%	871.000,00	0,41%	3.484.000,00	0,50%
0017	Núcleo de Apoio a Saúde da Família - Nasf	480.000,00	0,34%	480.000,00	0,30%	480.000,00	0,26%	480.000,00	0,22%	1.920.000,00	0,27%
0018	Centro de Especialidades Odontológicas - Ceo	105.600,00	0,08%	105.600,00	0,07%	105.600,00	0,06%	105.600,00	0,05%	422.400,00	0,06%
0019	Teto Mun. da Média e Alta Complexidade Ambul. e Hospitalar	46.792.156,00	33,23%	46.792.156,00	28,94%	46.792.156,00	25,11%	46.792.156,00	21,95%	187.168.624,00	26,66%
0020	Maq - Rede Viver sem Limite - Ceo	52.800,00	0,04%	52.800,00	0,03%	52.800,00	0,03%	52.800,00	0,02%	211.200,00	0,03%
0024	Programa de Assistência Farmacêutica Básica	270.000,00	0,19%	270.000,00	0,17%	270.000,00	0,15%	270.000,00	0,13%	1.080.000,00	0,15%

CÓD	PROGRAMA	Valor 2014	Perc	Valor 2015	Perc	Valor 2016	Perc	Valor 2017	Perc	Total	Perc
0025	PAIF/Estado - Manutenção dos Cras	50.000,00	0,04%	50.000,00	0,03%	50.000,00	0,03%	50.000,00	0,02%	200.000,00	0,03%
0026	PAIF/União - Manutenção do Cras	530.000,00	0,38%	530.000,00	0,33%	530.000,00	0,28%	530.000,00	0,25%	2.120.000,00	0,30%
0027	Programa Igd/Bolsa Família	350.000,00	0,25%	350.000,00	0,22%	350.000,00	0,19%	350.000,00	0,16%	1.400.000,00	0,20%
0028	Programa Igd/Suas	50.000,00	0,04%	50.000,00	0,03%	50.000,00	0,03%	50.000,00	0,02%	200.000,00	0,03%
0030	Programa de Benefícios Eventuais	100.000,00	0,07%	100.000,00	0,06%	100.000,00	0,05%	100.000,00	0,05%	400.000,00	0,06%
0031	DESENVOLVIMENTO PROFISSIONAL EM EDUCAÇÃO	50.000,00	0,04%	50.000,00	0,03%	50.000,00	0,03%	50.000,00	0,02%	200.000,00	0,03%
0033	Pavimentação e Drenagem para Todos	1.200.000,00	0,85%	4.766.000,00	2,95%	16.100.000,00	8,66%	32.100.000,00	15,01%	54.166.000,00	7,71%
0034	Cidade Limpa, Felicidade para Todos	100.000,00	0,07%	100.000,00	0,06%	1.200.000,00	0,65%	3.500.000,00	1,64%	4.900.000,00	0,70%
0036	Requalificação e Acessibilidade	250.000,00	0,18%	250.000,00	0,15%	250.000,00	0,13%	250.000,00	0,12%	1.000.000,00	0,14%
0037	Mais Educação	50.000,00	0,04%	50.000,00	0,03%	50.000,00	0,03%	50.000,00	0,02%	200.000,00	0,03%
0038	Pse - Programa Saúde na Escola	50.000,00	0,04%	50.000,00	0,03%	50.000,00	0,03%	50.000,00	0,02%	200.000,00	0,03%
0039	Mais Cultura, Atleta na Escola e Cidadão do Futuro	20.000,00	0,01%	20.000,00	0,01%	20.000,00	0,01%	20.000,00	0,01%	80.000,00	0,01%
0040	Escola Acessível	20.000,00	0,01%	20.000,00	0,01%	20.000,00	0,01%	20.000,00	0,01%	80.000,00	0,01%
0041	Relação Escola-Comunidade	10.000,00	0,01%	10.000,00	0,01%	10.000,00	0,01%	10.000,00	0,00%	40.000,00	0,01%
0042	Educação Ambiental	15.000,00	0,01%	15.000,00	0,01%	15.000,00	0,01%	15.000,00	0,01%	60.000,00	0,01%
0043	Barbalha Mais Bela	50.000,00	0,04%	50.000,00	0,03%	50.000,00	0,03%	50.000,00	0,02%	200.000,00	0,03%
0044	Coleta Seletiva Compartilhada	150.000,00	0,11%	150.000,00	0,09%	150.000,00	0,08%	150.000,00	0,07%	600.000,00	0,09%
0045	Minha Cidade Mais Verde	200.000,00	0,14%	200.000,00	0,12%	200.000,00	0,11%	200.000,00	0,09%	800.000,00	0,11%
0046	Esporte Cada Vez Melhor para Todos	265.000,00	0,19%	565.000,00	0,35%	565.000,00	0,30%	565.000,00	0,26%	1.960.000,00	0,28%
0047	Barbalha Digital	225.000,00	0,16%	225.000,00	0,14%	225.000,00	0,12%	225.000,00	0,11%	900.000,00	0,13%

CÓD	PROGRAMA	Valor 2014	Perc	Valor 2015	Perc	Valor 2016	Perc	Valor 2017	Perc	Total	Perc
0048	Barbalha Empreendedora	0,00	0,00%	11.600,00	0,01%	11.600,00	0,01%	11.600,00	0,01%	34.800,00	0,00%
0049	Distrito Industrial de Barbalha	500.000,00	0,36%	500.000,00	0,31%	500.000,00	0,27%	500.000,00	0,23%	2.000.000,00	0,28%
0050	Sistema de Transporte Integrado do Cariri	150.000,00	0,11%	150.000,00	0,09%	150.000,00	0,08%	150.000,00	0,07%	600.000,00	0,09%
0051	Programa de Atendimento Ambulatorial e Hospitalar	100.000,00	0,07%	100.000,00	0,06%	100.000,00	0,05%	100.000,00	0,05%	400.000,00	0,06%
0052	Administração Geral	23.609.907,00	16,79%	26.333.575,00	16,28%	28.382.143,00	15,26%	30.633.566,00	14,32%	108.959.191,00	15,52%
0053	Creas/Paef	450.000,00	0,32%	450.000,00	0,28%	450.000,00	0,24%	450.000,00	0,21%	1.800.000,00	0,26%
0054	Administração Financeira	1.475.000,00	1,05%	1.692.000,00	1,05%	1.941.000,00	1,04%	2.231.000,00	1,04%	7.339.000,00	1,05%
0055	Controle Interno	1.534.077,00	1,09%	1.763.438,00	1,09%	2.027.204,00	1,09%	2.330.534,00	1,09%	7.655.253,00	1,09%
0056	Programa de Atenção Básica - PAB Fixo	1.287.000,00	0,92%	1.287.000,00	0,80%	1.287.000,00	0,69%	1.287.000,00	0,60%	5.148.000,00	0,73%
0058	Vigilância em Saúde	1.888.000,00	1,34%	1.888.000,00	1,17%	1.888.000,00	1,02%	1.888.000,00	0,88%	7.552.000,00	1,08%
0120	Amparo Assistencial ao Idoso	78.000,00	0,06%	78.100,00	0,05%	78.200,00	0,04%	78.300,00	0,04%	312.600,00	0,04%
0122	Amparo Assistencial a Criança e ao Adolescente	885.000,00	0,63%	923.000,00	0,57%	941.000,00	0,51%	960.000,00	0,45%	3.709.000,00	0,53%
0123	Erradicação do Trabalho Infantil	35.000,00	0,02%	35.000,00	0,02%	35.000,00	0,02%	35.000,00	0,02%	140.000,00	0,02%
0125	Assistência a Comunidades	638.500,00	0,45%	673.902,00	0,42%	703.500,00	0,38%	753.500,00	0,35%	2.769.402,00	0,39%
0202	Agentes Comunitários de Saúde	155.000,00	0,11%	183.000,00	0,11%	204.000,00	0,11%	243.000,00	0,11%	785.000,00	0,11%
0203	Assistência Domiciliar de Saúde	4.475.000,00	3,18%	10.622.000,00	6,57%	12.055.000,00	6,48%	13.483.000,00	6,30%	40.635.000,00	5,79%
0210	Atendimento Ambulatorial, Emergencial e Hospitalar	1.050.000,00	0,75%	1.087.000,00	0,67%	1.130.000,00	0,61%	1.180.000,00	0,55%	4.447.000,00	0,63%
0211	Assistencia Farmaceutica	654.000,00	0,47%	752.000,00	0,47%	865.000,00	0,47%	995.000,00	0,47%	3.266.000,00	0,47%
0246	Vigilância Sanitária	600.000,00	0,43%	690.000,00	0,43%	800.000,00	0,43%	900.000,00	0,42%	2.990.000,00	0,43%
0302	Serviços da Dívida Contratada	300.000,00	0,21%	345.000,00	0,21%	396.000,00	0,21%	456.000,00	0,21%	1.497.000,00	0,21%

CÓD	PROGRAMA	Valor 2014	Perc	Valor 2015	Perc	Valor 2016	Perc	Valor 2017	Perc	Total	Perc
0304	Serviços da Dívida Interna Pactuada	600.000,00	0,43%	690.000,00	0,43%	793.000,00	0,43%	912.000,00	0,43%	2.995.000,00	0,43%
0401	Educação Infantil	4.000.000,00	2,84%	4.370.000,00	2,70%	4.688.000,00	2,52%	5.014.000,00	2,34%	18.072.000,00	2,57%
0403	Ensino Fundamental	24.985.000,00	17,77%	26.705.000,00	16,51%	28.435.000,00	15,29%	30.287.000,00	14,16%	110.412.000,00	15,72%
0404	Expansão da Oferta de Vagas no Ensino Fundamental	200.000,00	0,14%	200.000,00	0,12%	200.000,00	0,11%	200.000,00	0,09%	800.000,00	0,11%
0430	Ensino Superior de Graduação	165.000,00	0,12%	182.000,00	0,11%	202.000,00	0,11%	225.000,00	0,11%	774.000,00	0,11%
0451	Ensino Supletivo e Educação de Jovens e Adultos	85.000,00	0,06%	85.000,00	0,05%	85.000,00	0,05%	85.000,00	0,04%	340.000,00	0,05%
0473	Difusão Cultural	1.965.000,00	1,40%	1.965.000,00	1,22%	2.605.000,00	1,40%	3.205.000,00	1,50%	9.740.000,00	1,39%
0501	Vias e Logradouros Urbanos	1.370.000,00	0,97%	1.557.000,00	0,96%	3.293.569,00	1,77%	4.228.707,00	1,98%	10.449.276,00	1,49%
0504	Serviços de Limpeza Urbana	2.000.000,00	1,42%	2.300.000,00	1,42%	3.645.000,00	1,96%	3.041.000,00	1,42%	10.986.000,00	1,56%
0506	Iluminação Pública	600.000,00	0,43%	1.380.000,00	0,85%	1.600.000,00	0,86%	1.850.000,00	0,87%	5.430.000,00	0,77%
0515	Habitacões Urbanas	280.000,00	0,20%	290.000,00	0,18%	330.000,00	0,18%	360.000,00	0,17%	1.260.000,00	0,18%
0518	Melhorias de Condições de Habitacões Rurais	10.000,00	0,01%	10.000,00	0,01%	10.000,00	0,01%	10.000,00	0,00%	40.000,00	0,01%
0590	Distribuição de Energia Elétrica	20.000,00	0,01%	20.000,00	0,01%	20.000,00	0,01%	20.000,00	0,01%	80.000,00	0,01%
0610	Saneamento Básico Rural	160.000,00	0,11%	160.000,00	0,10%	160.000,00	0,09%	160.000,00	0,07%	640.000,00	0,09%
0611	Saneamento Básico Urbano	490.000,00	0,35%	490.000,00	0,30%	490.000,00	0,26%	490.000,00	0,23%	1.960.000,00	0,28%
0622	Fortalecimento da Infra-Estrutura Hídrica	50.000,00	0,04%	50.000,00	0,03%	50.000,00	0,03%	50.000,00	0,02%	200.000,00	0,03%
0645	Amparo ao Pequeno Produtor Agrícola	520.000,00	0,37%	520.000,00	0,32%	520.000,00	0,28%	520.000,00	0,24%	2.080.000,00	0,30%
0652	Amparo ao Pequeno Produtor Pecuário	15.000,00	0,01%	15.000,00	0,01%	15.000,00	0,01%	15.000,00	0,01%	60.000,00	0,01%
0668	Extensão e Cooperativismo Rural	25.000,00	0,02%	25.000,00	0,02%	25.000,00	0,01%	25.000,00	0,01%	100.000,00	0,01%
0705	Promoção do Turismo	305.000,00	0,22%	305.000,00	0,19%	305.000,00	0,16%	305.000,00	0,14%	1.220.000,00	0,17%

CÓD	PROGRAMA	Valor 2014	Perc	Valor 2015	Perc	Valor 2016	Perc	Valor 2017	Perc	Total	Perc
0710	Estradas Vicinais	250.000,00	0,18%	1.500.000,00	0,93%	1.800.000,00	0,97%	2.000.000,00	0,94%	5.550.000,00	0,79%
0720	Desporto de Rendimento	100.000,00	0,07%	350.000,00	0,22%	400.000,00	0,22%	500.000,00	0,23%	1.350.000,00	0,19%
0722	Lazer	30.000,00	0,02%	34.500,00	0,02%	39.500,00	0,02%	45.600,00	0,02%	149.600,00	0,02%
TOTAL GERAL		140.617.975,00	100,00%	161.710.671,00	100,00%	185.967.272,00	100,00%	213.862.363,00	100,00%	702.158.281,00	100,00%

COD	ORÇÃO	Valor 2014	Perc	Valor 2015	Perc	Valor 2016	Perc	Valor 2017	Perc	Total	Perc
00	Câmara Municipal	3.890.935,00	2,77%	4.000.000,00	2,47%	4.200.000,00	2,26%	4.500.000,00	2,10%	16.590.935,00	2,36%
01	Secretaria de Governo	1.334.000,00	0,95%	1.434.000,00	0,89%	1.541.500,00	0,83%	1.657.000,00	0,77%	5.966.500,00	0,85%
02	Procuradoria Geral do Município	650.000,00	0,46%	650.000,00	0,40%	650.000,00	0,35%	650.000,00	0,30%	2.600.000,00	0,37%
03	Secretaria de Administração	3.488.907,00	2,48%	3.750.575,00	2,32%	4.032.643,00	2,17%	4.335.566,00	2,03%	15.607.691,00	2,22%
04	Controladoria Geral do Município	100.000,00	0,07%	107.000,00	0,07%	115.000,00	0,06%	118.000,00	0,06%	440.000,00	0,06%
06	Sec. do Trabalho e Desenv. Social	5.464.500,00	3,89%	5.688.002,00	3,52%	5.935.700,00	3,19%	6.234.800,00	2,92%	23.323.002,00	3,32%
07	Secretaria de Educação	32.905.000,00	23,40%	35.108.000,00	21,71%	37.218.000,00	20,01%	39.471.000,00	18,46%	144.702.000,00	20,61%
08	Secretaria de Saúde	69.773.556,00	49,61%	76.240.556,00	47,13%	78.030.556,00	41,95%	79.900.556,00	37,37%	303.945.224,00	43,29%
11	Secretaria de Finanças	3.909.077,00	2,78%	4.490.438,00	2,78%	5.157.204,00	2,77%	5.929.534,00	2,77%	19.486.253,00	2,78%
13	Secretaria de Desenvolvimento Economico	1.021.000,00	0,73%	1.050.600,00	0,65%	1.070.600,00	0,58%	1.094.600,00	0,51%	4.236.800,00	0,60%
14	Secretaria de Meio Ambiente e Rec. Hidri	810.000,00	0,58%	871.000,00	0,54%	941.000,00	0,51%	1.023.000,00	0,48%	3.645.000,00	0,52%
15	Secretaria de Juventude e Esportes	1.495.000,00	1,06%	2.904.500,00	1,80%	3.265.500,00	1,76%	3.720.600,00	1,74%	11.385.600,00	1,62%
16	Secretaria de Infra-Estrutura e Obras	10.290.000,00	7,32%	19.553.000,00	12,09%	36.872.569,00	19,83%	57.193.707,00	26,74%	123.909.276,00	17,65%
17	Secretaria de Cultura e Turismo	3.710.000,00	2,64%	3.912.000,00	2,42%	4.785.000,00	2,57%	5.651.000,00	2,64%	18.058.000,00	2,57%
18	Secretaria de Desenvolvimento Agrario	1.776.000,00	1,26%	1.951.000,00	1,21%	2.152.000,00	1,16%	2.383.000,00	1,11%	8.262.000,00	1,18%
	TOTAL GERAL	140.617.975,00	100,00%	161.710.671,00	100,00%	185.967.272,00	100,00%	213.862.363,00	100,00%	702.158.281,00	100,00%

CÓD	UNIDADE ORÇAMENTÁRIA	Valor 2014	Perc	Valor 2015	Perc	Valor 2016	Perc	Valor 2017	Perc	Total	Perc
00.00	Câmara Municipal	3.890.935,00	2,77%	4.000.000,00	2,47%	4.200.000,00	2,26%	4.500.000,00	2,10%	16.590.935,00	2,36%
01.00	Secretaria de Governo	1.334.000,00	0,95%	1.434.000,00	0,89%	1.541.500,00	0,83%	1.657.000,00	0,77%	5.966.500,00	0,85%
02.00	Procuradoria Geral do Município	650.000,00	0,46%	650.000,00	0,40%	650.000,00	0,35%	650.000,00	0,30%	2.600.000,00	0,37%
03.00	Secretaria de Administração	3.488.907,00	2,48%	3.750.575,00	2,32%	4.032.643,00	2,17%	4.335.566,00	2,03%	15.607.691,00	2,22%
04.00	Controladoria Geral do Município	100.000,00	0,07%	107.000,00	0,07%	115.000,00	0,06%	118.000,00	0,06%	440.000,00	0,06%
06.00	Fundo Mun. de Assistência Social - Fins	4.881.500,00	3,47%	5.100.002,00	3,15%	5.342.700,00	2,87%	5.636.800,00	2,64%	20.961.002,00	2,99%
06.01	Fundo Mun. Direitos da Criança e Adolec.	483.000,00	0,34%	488.000,00	0,30%	493.000,00	0,27%	498.000,00	0,23%	1.962.000,00	0,28%
06.03	Secretaria do Trabalho e Desenv. Social	100.000,00	0,07%	100.000,00	0,06%	100.000,00	0,05%	100.000,00	0,05%	400.000,00	0,06%
07.00	Fundo Municipal de Educação - Fme	7.715.000,00	5,49%	7.848.000,00	4,85%	7.940.000,00	4,27%	8.035.000,00	3,76%	31.538.000,00	4,49%
07.01	FUNDEB - Fundo Manut. Educacao Basica	25.190.000,00	17,91%	27.260.000,00	16,86%	29.278.000,00	15,74%	31.436.000,00	14,70%	113.164.000,00	16,12%
08.00	Fundo Municipal de Saúde	69.773.556,00	49,62%	76.240.556,00	47,14%	78.030.556,00	41,95%	79.900.556,00	37,37%	303.945.224,00	43,28%
11.00	Secretaria de Financas	3.909.077,00	2,78%	4.490.438,00	2,78%	5.157.204,00	2,77%	5.929.534,00	2,77%	19.486.253,00	2,78%
13.00	Secretaria de Desenvolvimento Economico	1.021.000,00	0,73%	1.050.600,00	0,65%	1.070.600,00	0,58%	1.094.600,00	0,51%	4.236.800,00	0,60%
14.00	Secretaria de Meio Ambiente e Rec. Hidri	810.000,00	0,58%	871.000,00	0,54%	941.000,00	0,51%	1.023.000,00	0,48%	3.645.000,00	0,52%
15.00	Secretaria de Juventude e Esportes	1.495.000,00	1,06%	2.904.500,00	1,80%	3.265.500,00	1,76%	3.720.600,00	1,74%	11.385.600,00	1,62%
16.00	Secretaria de Infra-Estrutura e Obras	10.290.000,00	7,32%	19.553.000,00	12,09%	36.872.569,00	19,83%	57.193.707,00	26,74%	123.909.276,00	17,65%
17.00	Secretaria de Cultura e Turismo	3.710.000,00	2,64%	3.912.000,00	2,42%	4.785.000,00	2,57%	5.651.000,00	2,64%	18.058.000,00	2,57%
18.00	Secretaria de Desenvolvimento Agrário	1.776.000,00	1,26%	1.951.000,00	1,21%	2.152.000,00	1,16%	2.383.000,00	1,11%	8.262.000,00	1,18%
TOTAL GERAL		140.617.975,00	100,00%	161.710.671,00	100,00%	185.967.272,00	100,00%	213.862.363,00	100,00%	702.158.281,00	100,00%

FUNÇÃO	SUBFUNÇÃO	valor 2014	valor 2015	valor 2016	valor 2017	Total
01	Legislativa					
	031 Ação Legislativa	3.890.935,00	4.000.000,00	4.200.000,00	4.500.000,00	16.590.935,00
	SUBTOTAL	3.890.935,00	4.000.000,00	4.200.000,00	4.500.000,00	16.590.935,00
03	Essencial à Justiça					
	091 Defesa da Ordem Jurídica	650.000,00	650.000,00	650.000,00	650.000,00	2.600.000,00
	SUBTOTAL	650.000,00	650.000,00	650.000,00	650.000,00	2.600.000,00
04	Administração					
	122 Administração Geral	6.987.907,00	7.500.575,00	8.063.143,00	8.676.566,00	31.228.191,00
	123 Administração Financeira	1.400.000,00	1.610.000,00	1.850.000,00	2.130.000,00	6.990.000,00
	124 Controle Interno	1.529.077,00	1.758.438,00	2.022.204,00	2.325.534,00	7.635.253,00
	125 Normalização e Fiscalização	15.000,00	15.000,00	15.000,00	15.000,00	60.000,00
	126 Tecnologia da Informação	10.000,00	10.000,00	10.000,00	10.000,00	40.000,00
	128 Formação de Recursos Humanos	10.000,00	11.000,00	12.000,00	13.000,00	46.000,00
	SUBTOTAL	9.951.984,00	10.905.013,00	11.972.347,00	13.170.100,00	45.999.444,00
08	Assistência Social					
	122 Administração Geral	2.100.000,00	2.240.000,00	2.400.000,00	2.600.000,00	9.340.000,00
	241 Assistência ao Idoso	78.000,00	78.100,00	78.200,00	78.300,00	312.600,00
	242 Assistência ao Portador de Deficiência	40.000,00	43.000,00	46.000,00	50.000,00	179.000,00
	243 Assistência à Criança e ao Adolescente	738.000,00	773.000,00	788.000,00	803.000,00	3.102.000,00
	244 Assistência Comunitária	2.068.500,00	2.103.902,00	2.133.500,00	2.183.500,00	8.489.402,00
	SUBTOTAL	5.024.500,00	5.238.002,00	5.445.700,00	5.714.800,00	21.423.002,00
10	Saúde					
	122 Administração Geral	6.806.000,00	6.884.000,00	6.955.000,00	7.094.000,00	27.739.000,00

FUNÇÃO	SUBFUNÇÃO	Valor 2014	Valor 2015	Valor 2016	Valor 2017	Total
	124 Controle Interno	10.000,00	10.000,00	10.000,00	10.000,00	40.000,00
	125 Normalização e Fiscalização	5.000,00	5.000,00	5.000,00	5.000,00	20.000,00
	128 Formação de Recursos Humanos	105.000,00	120.000,00	137.000,00	157.000,00	519.000,00
	131 Comunicação Social	10.000,00	10.000,00	10.000,00	10.000,00	40.000,00
	301 Atenção Básica	10.054.000,00	16.201.000,00	17.634.000,00	19.062.000,00	62.951.000,00
	302 Assistência Hospitalar e Ambulatorial	48.356.556,00	48.395.556,00	48.441.556,00	48.494.556,00	193.688.224,00
	303 Suporte Profilático e Terapêutico	924.000,00	1.022.000,00	1.135.000,00	1.265.000,00	4.346.000,00
	304 Vigilância Sanitária	2.488.000,00	2.578.000,00	2.688.000,00	2.788.000,00	10.542.000,00
	422 Direitos Individuais, Coletivos e Difuso	5.000,00	5.000,00	5.000,00	5.000,00	20.000,00
	571 Desenvolvimento Científico	10.000,00	10.000,00	10.000,00	10.000,00	40.000,00
	SUBTOTAL	68.773.556,00	75.240.556,00	77.030.556,00	78.900.556,00	299.945.224,00
11	Trabalho					
	334 Fomento ao Trabalho	20.000,00	20.000,00	20.000,00	20.000,00	80.000,00
	SUBTOTAL	20.000,00	20.000,00	20.000,00	20.000,00	80.000,00
12	Educação					
	122 Administração Geral	2.200.000,00	2.250.000,00	2.300.000,00	2.350.000,00	9.100.000,00
	306 Alimentação e Nutrição	850.000,00	913.000,00	925.000,00	950.000,00	3.638.000,00
	361 Ensino Fundamental	25.495.000,00	27.215.000,00	28.945.000,00	30.797.000,00	112.452.000,00
	362 Ensino Médio	10.000,00	10.000,00	10.000,00	10.000,00	40.000,00
	364 Ensino Superior	50.000,00	50.000,00	50.000,00	50.000,00	200.000,00
	365 Educação Infantil	4.000.000,00	4.370.000,00	4.688.000,00	5.014.000,00	18.072.000,00
	366 Educação de Jovens e Adultos	85.000,00	85.000,00	85.000,00	85.000,00	340.000,00
	368 Educação Básica	200.000,00	200.000,00	200.000,00	200.000,00	800.000,00
	SUBTOTAL	32.890.000,00	35.093.000,00	37.203.000,00	39.456.000,00	144.642.000,00

FUNÇÃO	SUBFUNÇÃO	Valor 2014	Valor 2015	Valor 2016	Valor 2017	Total
13	Cultura					
	122 Administração Geral	1.345.000,00	1.547.000,00	1.780.000,00	2.046.000,00	6.718.000,00
	391 Patrimônio Hist Artístico e Arqueológico	100.000,00	100.000,00	100.000,00	100.000,00	400.000,00
	392 Difusão Cultural	1.960.000,00	1.960.000,00	2.600.000,00	3.200.000,00	9.720.000,00
	SUBTOTAL	3.405.000,00	3.607.000,00	4.480.000,00	5.346.000,00	16.838.000,00
14	Direito da Cidadania					
	421 Custódia e Reintegração Social	150.000,00	150.000,00	150.000,00	150.000,00	600.000,00
	SUBTOTAL	150.000,00	150.000,00	150.000,00	150.000,00	600.000,00
15	Urbanismo					
	122 Administração Geral	3.300.000,00	4.900.000,00	5.700.000,00	6.500.000,00	20.400.000,00
	242 Assistência ao Portador de Deficiência	20.000,00	20.000,00	20.000,00	20.000,00	80.000,00
	451 Infra Estrutura Urbana	1.200.000,00	3.946.000,00	10.900.000,00	18.600.000,00	34.646.000,00
	452 Serviços Urbanos	2.600.000,00	3.680.000,00	5.245.000,00	4.891.000,00	16.416.000,00
	SUBTOTAL	7.120.000,00	12.546.000,00	21.865.000,00	30.011.000,00	71.542.000,00
16	Habitação					
	481 Habitação Rural	10.000,00	10.000,00	10.000,00	10.000,00	40.000,00
	482 Habitação Urbana	280.000,00	290.000,00	330.000,00	360.000,00	1.260.000,00
	SUBTOTAL	290.000,00	300.000,00	340.000,00	370.000,00	1.300.000,00
17	Saneamento					
	511 Saneamento Básico Rural	310.000,00	310.000,00	1.660.000,00	3.660.000,00	5.940.000,00
	512 Saneamento Básico Urbano	790.000,00	790.000,00	3.490.000,00	10.490.000,00	15.560.000,00
	SUBTOTAL	1.100.000,00	1.100.000,00	5.150.000,00	14.150.000,00	21.500.000,00
18	Gestão Ambiental					

FUNÇÃO	SUBFUNÇÃO	Valor 2014	Valor 2015	Valor 2016	Valor 2017	Total
	541 Preservação e Conservação Ambiental	175.000,00	191.000,00	210.000,00	232.000,00	808.000,00
	542 Controle Ambiental	350.000,00	350.000,00	350.000,00	350.000,00	1.400.000,00
	SUBTOTAL	525.000,00	541.000,00	560.000,00	582.000,00	2.208.000,00
19	Ciência e Tecnologia					
	573 Difusão do Conhecimento Científico e Tec	225.000,00	225.000,00	225.000,00	225.000,00	900.000,00
	SUBTOTAL	225.000,00	225.000,00	225.000,00	225.000,00	900.000,00
20	Agricultura					
	122 Administração Geral	1.166.000,00	1.341.000,00	1.542.000,00	1.773.000,00	5.822.000,00
	601 Promoção da Produção Vegetal	100.000,00	100.000,00	100.000,00	100.000,00	400.000,00
	603 Defesa Sanitária Vegetal	50.000,00	50.000,00	50.000,00	50.000,00	200.000,00
	605 Abastecimento	200.000,00	200.000,00	200.000,00	200.000,00	800.000,00
	606 Extensão Rural	25.000,00	25.000,00	25.000,00	25.000,00	100.000,00
	607 Irrigação	200.000,00	200.000,00	200.000,00	200.000,00	800.000,00
	608 Promoção da Produção Agropecuária	35.000,00	35.000,00	35.000,00	35.000,00	140.000,00
	SUBTOTAL	1.776.000,00	1.951.000,00	2.152.000,00	2.383.000,00	8.262.000,00
22	Indústria					
	661 Promoção Industrial	500.000,00	500.000,00	500.000,00	500.000,00	2.000.000,00
	SUBTOTAL	500.000,00	500.000,00	500.000,00	500.000,00	2.000.000,00
23	Comércio e Serviços					
	691 Promoção Comercial	6.000,00	17.600,00	17.600,00	17.600,00	58.800,00
	692 Comercialização	150.000,00	1.000.000,00	1.100.000,00	1.200.000,00	3.450.000,00
	695 Turismo	1.355.000,00	1.512.000,00	2.678.569,00	3.213.707,00	8.759.276,00
	SUBTOTAL	1.511.000,00	2.529.600,00	3.796.169,00	4.431.307,00	12.268.076,00

FUNÇÃO	SUBFUNÇÃO	Valor 2014	Valor 2015	Valor 2016	Valor 2017	Total
25	Energia					
	752 Energia Elétrica	20.000,00	20.000,00	20.000,00	20.000,00	80.000,00
	SUBTOTAL	20.000,00	20.000,00	20.000,00	20.000,00	80.000,00
26	Transporte					
	782 Transporte Rodoviário	750.000,00	3.580.000,00	6.264.000,00	8.804.000,00	19.398.000,00
	785 Transportes Especiais	150.000,00	150.000,00	150.000,00	150.000,00	600.000,00
	SUBTOTAL	900.000,00	3.730.000,00	6.414.000,00	8.954.000,00	19.998.000,00
27	Desporto e Lazer					
	811 Desporto de Rendimento	100.000,00	350.000,00	400.000,00	500.000,00	1.350.000,00
	812 Desporto Comunitário	865.000,00	1.945.000,00	2.165.000,00	2.415.000,00	7.390.000,00
	813 Lazer	30.000,00	34.500,00	39.500,00	45.600,00	149.600,00
	SUBTOTAL	995.000,00	2.329.500,00	2.604.500,00	2.960.600,00	8.889.600,00
28	Encargos Especiais					
	843 Serviço da Dívida Interna	900.000,00	1.035.000,00	1.189.000,00	1.368.000,00	4.492.000,00
	SUBTOTAL	900.000,00	1.035.000,00	1.189.000,00	1.368.000,00	4.492.000,00
TOTAL		140.617.975,00	161.710.671,00	185.967.272,00	213.862.363,00	702.158.281,00

Função: 01 - Legislativa

Subfunção: 031 - Ação Legislativa

Programa: 0001 - Ação Legislativa
AÇÃO LEGISLATIVA

Ação: 0001 - MANUTENÇÃO DAS ATIVIDADES DESENVOLVIDAS PELO PODER LEGISLATIVO

Função: 03 - Essencial à Justiça

Subfunção: 091 - Defesa da Ordem Jurídica

Programa: 0010 - Defesa da Ordem Jurídica
DEFESA DA ORDEM JURIDICA

Ação: 0003 - MANUTENÇÃO DAS ATIVIDADES DESENVOLVIDAS PELA PROCURADORIA GERAL DO MUNICIPIO

Função: 04 - Administração

Subfunção: 122 - Administração Geral

Programa: 0052 - Administração Geral
ADMINISTRAÇÃO GERAL

Ação: 0002 - MANUTENÇÃO DAS ATIVIDADES DA SECRETARIA DE GOVERNO

Ação: 0004 - MANUTENÇÃO DAS ATIVIDADES DESENVOLVIDAS PELA SECRETARIA NA AREA DE ADMINISTRACAO

Ação: 0005 - GERENCIAMENTO DO PATRIMONIO PUBLICO MUNICIPAL

Ação: 0007 - MANUTENÇÃO DAS ATIVIDADES DESENVOLVIDAS PELA CONTROLADORIA GERAL DO MUNICIPIO

Ação: 0090 - MANUTENÇÃO DAS ATIVIDADES DESENVOLVIDAS PELA SAÚDE

Ação: 0093 - MANUTENÇÃO DAS ATIVIDADES DESENVOLVIDAS PELA SEMARH

Ação: 0096 - MANUTENÇÃO DAS ATIVIDADES DESENVOLVIDAS PELA SEJUV

Ação: 0100 - REFORMA E AMPLIAÇÃO DE PREDIOS PUBLICOS

Ação: 0205 - MANUTENÇÃO DAS ATIVIDADES DESENVOLVIDAS PELA SECRETARIA DE DESENVOLVIMENTO ECONOMICO - SDE
Programa: 0054 - Administração Financeira ADMINISTRAÇÃO FINANCEIRA
Ação: 0082 - REFORMA, AMPLIAÇÃO/ADAPTAÇÃO DE PREDIO PARA FUNCIONAMENTO DA SEC. DE FINANÇAS
Subfunção: 123 - Administração Financeira
Programa: 0054 - Administração Financeira ADMINISTRAÇÃO FINANCEIRA
Ação: 0083 - MANUTENÇÃO DAS ATIVIDADES DA SECRETARIA NA AREA DE FINANÇAS
Subfunção: 124 - Controle Interno
Programa: 0055 - Controle Interno CONTROLE INTERNO
Ação: 0084 - MANUTENÇÃO DOS SERVIÇOS DE TESOUREARIA, CONTABILIDADE E CONTROLE INTERNO
Subfunção: 125 - Normalização e Fiscalização
Programa: 0054 - Administração Financeira ADMINISTRAÇÃO FINANCEIRA
Ação: 0085 - EQUIPAR O SISTEMA DE FISCALIZAÇÃO TRIBUTARIA
Subfunção: 126 - Tecnologia da Informação
Programa: 0054 - Administração Financeira ADMINISTRAÇÃO FINANCEIRA
Ação: 0086 - AMPLIAÇÃO E MODERNIZAÇÃO TECNOLOGIA
Subfunção: 128 - Formação de Recursos Humanos
Programa: 0011 - Programa de Qualificação Profissional PROGRAMA DE QUALIFICAÇÃO PROFISSIONAL
Ação: 0087 - PROGRAMAS DE TREINAMENTO E CAPACITAÇÃO FUNCIONAL

Programa: 0052 - Administração Geral
ADMINISTRAÇÃO GERAL
Ação: 0006 - MANUTENÇÃO DO DEPARTAMENTO DE RECURSOS HUMANOS

Função: 08 - Assistência Social

Subfunção: 122 - Administração Geral

Programa: 0052 - Administração Geral
ADMINISTRAÇÃO GERAL
Ação: 0008 - MANUTENÇÃO DAS ATIVIDADES ADMINISTRATIVA DO FUNDO MUN. DE ASSIS. SOCIAL -
FMAS

Programa: 0125 - Assistência a Comunidades
ASSISTENCIA A COMUNIDADES
Ação: 0206 - MANUTENÇÃO DOS CONSELHOS VINCULADOS INCLUSIVE TUTELAR

Subfunção: 241 - Assistência ao Idoso

Programa: 0120 - Amparo Assistencial ao Idoso
AMPARO ASSISTENCIAL AO IDOSO
Ação: 0009 - GARANTIR ASSISTENCIA PSICOSOCIAL DA POPULAÇÃO DE TERCEIRA IDADE
Ação: 0188 - SUBVENÇÃO SOCIAL PARA AÇÕES DE ASSISTENCIA AO IDOSO
Ação: 0192 - FORTALECIMENTO DE VINCULOS (IDOSO)

Subfunção: 242 - Assistência ao Portador de Deficiência

Programa: 0122 - Amparo Assistencial a Criança e ao Adolescente
AMPARO ASSISTENCIAL A CRIANÇA E AO ADOLESCENTE
Ação: 0010 - APOIO A ENTIDADE DE ASSISTENCIA A PESSOAS PORTADORAS DE DEFICIENCIAS

Subfunção: 243 - Assistência à Criança e ao Adolescente

Programa: 0006 - Programa de Profissionalização de Adolescentes
PROGRAMA DE PROFISSIONALIZAÇÃO DE ADOLESCENTES

	Ação: 0024 - INSTITUIÇÃO, CONFEÇÃO E MANUTENÇÃO DE SELO SOCIAL P/ REC. PUB. AOS INV. PUB
Programa: 0122	- Amparo Assistencial a Criança e ao Adolescente AMPARO ASSISTENCIAL A CRIANÇA E AO ADOLESCENTE
	Ação: 0011 - MANUTENÇÃO DAS ATIVIDADES DO PROJovem ADOLESCENTE
	Ação: 0025 - MANUTENÇÃO DO PROGRAMA DE ATENDIMENTO A CRIANÇA E AO ADOLESCENTE
	Ação: 0026 - GESTÃO DOS SERVIÇOS DE PROTEÇÃO SOCIAL E VALORIZAÇÃO DA INFANCIA E DA JUVENTUDE
	Ação: 0028 - INCENTIVO A CULTURA LOCAL PARA CRIANÇAS E ADOLESCENTES
	Ação: 0191 - FORTALECIMENTO DE VINCULOS (06 A 6 ANOS)
	Ação: 0200 - MANUTENÇÃO DO SERVIÇO DE CONVIVENCIA E FORTALECIMENTO DE VINCULOS PARA JOVENS DE 15 A 17 ANOS
	Ação: 0201 - PROTEÇÃO SOCIAL BASICA - FORTALECIMENTO DAS ENTIDADES
	Ação: 0202 - PROTEÇÃO SOCIAL ESPECIAL - FORTALECIMENTO DAS ENTIDADES
	Ação: 0203 - MANUTENÇÃO DE FORTALECIMENTO DAS ATIVIDADES DO OCA
Programa: 0123	- Erradicação do Trabalho Infantil ERRADICAÇÃO DO TRABALHO INFANTIL
	Ação: 0187 - MANUTENÇÃO DO PROGRAMA DE ERRADICAÇÃO DO TRABALHO INFANTIL

Subfunção: 244 - Assistência Comunitária

Programa: 0025	- PAIF/Estado - Manutenção dos Cras PROGRAMA DO PAIF/ESTADO - MANUTENÇÃO DOS CRAS
	Ação: 0185 - MANUTENÇÃO DO CRAS COM FINANCIAMENTO DO ESTADO
Programa: 0026	- PAIF/União - Manutenção do Cras MANUTENÇÃO DO PAIF/UNIÃO - MANUTENÇÃO DO CRAS
	Ação: 0186 - MANUTENÇÃO DO CRAS EM GERAL
	Ação: 0208 - CONSTRUÇÃO E IMPLANTAÇÃO DO CRAS
Programa: 0027	- Programa Igd/Bolsa Família MANUTENÇÃO PROGRAMA IGD/BOLSA FAMILIA
	Ação: 0193 - GESTÃO DA BOLSA FAMILIA - IGD/PBF
	Ação: 0207 - REFORMA E AMPLIAÇÃO DA SALA DE COORDENAÇÃO DO BOLSA FAMILIA

- Programa: 0028 - Programa Igd/Suas
MANUTENÇÃO DO PROGRAMA IGD/SUAS
Ação: 0194 - APRIMORAMENTO DA GESTÃO DO IGD/SUAS
- Programa: 0030 - Programa de Benefícios Eventuais
MANUTENÇÃO DO PROGRAMA DE BENEFÍCIOS EVENTUAIS
Ação: 0195 - GESTÃO DOS BENEFÍCIOS EVENTUAIS - BE
- Programa: 0053 - Creas/Paef
MANUTENÇÃO DO PROGRAMA CREAS/PAEF
Ação: 0196 - MANUTENÇÃO DO CREAS/PAEF
Ação: 0209 - CONSTRUÇÃO E IMPLANTAÇÃO DO CREAS
- Programa: 0125 - Assistência a Comunidades
ASSISTENCIA A COMUNIDADES
Ação: 0013 - IMPLANTAÇÃO DE COZINHA COMUNITARIA
Ação: 0015 - PROGRAMA DE ATENDIMENTO AS POPULAÇÕES CARENTES DO MUNICIPIO
Ação: 0016 - ASSISTENCIA A FAMILIAS CARENTES EM SITUAÇÃO DE RISCO SOCIAL
Ação: 0017 - PROMOÇÃO E DEFESA DOS DIREITOS DA MULHER
Ação: 0020 - PROGRAMA CASA DE ACOLHIMENTO
Ação: 0189 - PROTEÇÃO SOCIAL BASICA - INVESTIMENTO CIDADÃ.
Ação: 0190 - PROTEÇÃO SOCIAL BASICA - ESTAÇÃO FAMILIA
Ação: 0197 - MANUTENÇÃO DO PROGRAMA ACESSUAS - PRONATEC
Ação: 0198 - MANUTENÇÃO DA ALTA COMPLEXIDADE PAC I
Ação: 0199 - REALIZAÇÃO DE CONFERENCIAS DO MUNICIPIO

Função: 10 - Saúde

Subfunção: 122 - Administração Geral

- Programa: 0052 - Administração Geral
ADMINISTRAÇÃO GERAL
Ação: 0058 - QUALIFICAÇÃO DA GESTÃO DESCENTRALIZADA DO SISTEMA UNICO DE SAUDE

	Ação: 0059 - MANUTENÇÃO DAS ATIVIDADES DA SECRETARIA DE SAUDE
	Ação: 0060 - TRANSFERENCIAS A CONSORCIOS PUBLICOS
Programa: 0202 - Agentes Comunitários de Saúde AGENTES COMUNITARIOS DE SAUDE	
	Ação: 0061 - APOIO AS ESCOLAS TECNICAS DE SAUDE
	Ação: 0062 - INVESTIMENTO PARA HUMANIZAÇÃO, AMPLIAÇÃO DO ACESSO A ATENÇÃO A SAUDE
<hr/>	
Subfunção: 124 - Controle Interno	
<hr/>	
Programa: 0203 - Assistência Domiciliar de Saúde ASSISTENCIA DOMICILIAR DE SAUDE	
	Ação: 0175 - MANUTENÇÃO DO DAS AÇÕES DE CONTROLE INTERNO NA SAUDE
<hr/>	
Subfunção: 125 - Normalização e Fiscalização	
<hr/>	
Programa: 0055 - Controle Interno CONTROLE INTERNO	
	Ação: 0063 - SISTEMAS MUNICIPAL DE AUDITORIA
<hr/>	
Subfunção: 128 - Formação de Recursos Humanos	
<hr/>	
Programa: 0202 - Agentes Comunitários de Saúde AGENTES COMUNITARIOS DE SAUDE	
	Ação: 0064 - APOIO A FORMAÇÃO PERMANENTE DE AGENTES PARA O CONTROLE SOCIAL
Programa: 0430 - Ensino Superior de Graduação ENSINO SUPERIOR DE GRADUAÇÃO	
	Ação: 0065 - FORMAÇÃO DE PROFISSIONAIS TECNICOS DE SAUDES
<hr/>	
Subfunção: 131 - Comunicação Social	
<hr/>	
Programa: 0203 - Assistência Domiciliar de Saúde ASSISTENCIA DOMICILIAR DE SAUDE	
	Ação: 0066 - MOBILIZAÇÃO DA SOCIEDADE PARA A GESTÃO PARTICIPATIVA NO SISTEMA UNICO DE SAUDE
	Ação: 0067 - CONTROLE SOCIAL NO SISTEMA UNICO DE SAUDE

Subfunção: 301 - Atenção Básica

- Programa: 0005 - Programa Saude da Família - PSF
MANUTENÇÃO DO PROGRAMA SAUDE DA FAMILIA - PSF
Ação: 0211 - MANUTENÇÃO DO PROGRAMA SAUDE DA FAMILIA - PSF
- Programa: 0013 - Programa Agentes Comunitarios de Saude
MANUTENÇÃO DO PROGRAMA AGENTES COMUNITARIOS DE SAUDE
Ação: 0215 - FUNCIONAMENTO DO PROGRAMA AGENTES COMUNITARIO DE SAUDE
- Programa: 0015 - Programa de Melhoria de Acesso e da Qualidade - Pmaq
MANUTENÇÃO DO PROGRAMA DE MELHORIA DE ACESSO E DA QUALIDADE - PMAQ
Ação: 0216 - MANUTENÇÃO DO PROGRAMA DE MELHORIA DE ACESSO E DA QUALIDADE - PMAQ
- Programa: 0056 - Programa de Atenção Basica - PAB Fixo
MANUTENÇÃO DO PROGRAMA DE ATENÇÃO BASICA - PAB FIXO
Ação: 0214 - MANUTENÇÃO DO PROGRAMA DE ATENÇÃO BASICA - PAB FIXO
- Programa: 0203 - Assistência Domiciliar de Saúde
ASSISTENCIA DOMICILIAR DE SAUDE
Ação: 0068 - GESTÃO DOS SERVIÇOS DA ATENÇÃO BASICA
Ação: 0169 - ATENÇÃO PRIMARIA DE QUALIDADE PARA TODOS OS BARBALHENSES
Ação: 0170 - INTEGRALIDADE DA ASSISTENCIA A SAUDE: UM DIREITO DE TODOS
Ação: 0171 - MANUTENÇÃO DO PROGRAMA MELHOR EM CASA
Ação: 0172 - MANUTENÇÃO DO PROGRAMA A SAUDE MUNICIPAL EM REDE
Ação: 0173 - MANUTENÇÃO DO PROGRAMA CUIDAR BEM PARA DURAR MUITO MAIS
Ação: 0174 - MANUTENÇÃO DO PROGRAMA ATENDIMENTO MEDICO EXTRA SUS
Ação: 0176 - MANUTENÇÃO DAS AÇÕES CADASTRAIS DOS ESTABELECIMENTO
Ação: 0177 - MANUTENÇÃO DAS AÇÕES DE CAPACITAÇÃO DOS PROFISSIONAIS DA VIGILANCIA EM SAUDE
Ação: 0178 - MANUTENÇÃO DAS AÇÕES DE SEGURANÇA NO TRABALHO
Ação: 0179 - MANUTENÇÃO DAS AÇÕES DO PROGRAMA ROMPENDO FRONTEIRAS
Ação: 0180 - MANUTENÇÃO DAS AÇÕES DO PROGRAMA GESTÃO INTERSETORIAL
Ação: 0181 - PREVENÇÃO DE RISCO E AGRAVOS A SAUDE DA POPULAÇÃO

- Ação: 0182 - MANUTENÇÃO DAS AÇÕES DO PROGRAMA SISAGUA / GAL AMBIENTAL
Ação: 0183 - MANUTENÇÃO DO PROGRAMA INFORMAÇÃO EM SAUDE AO ALCANCE DE TODOS
Ação: 0184 - MANUTENÇÃO DO PROGRAMA PESQUISA NA ATENÇÃO PRIMARIA A SAUDE
Programa: 0210 - Atendimento Ambulatorial, Emergencial e Hospitalar
ATENDIMENTO AMBULATORIAL, EMERGENCIAL E HOSPITALAR
Ação: 0069 - CONSTRUÇÃO, REFORMA E READEQUAÇÃO DAS UNIDADES BASICAS DE SAUDE
Programa: 0430 - Ensino Superior de Graduação
ENSINO SUPERIOR DE GRADUAÇÃO
Ação: 0070 - QUALIFICAÇÃO DE PESSOAL DA AREA DE SAUDE

Subfunção: 302 - Assistência Hospitalar e Ambulatorial

- Programa: 0014 - Programa Saude Bucal
MANUTENÇÃO DO PROGRAMA SAUDE BUCAL
Ação: 0213 - MANUTENÇÃO DO PROGRAMA SAUDE BUCAL
Programa: 0017 - Nucleo de Apoio a Saude da Familia - Nasf
MANUTENÇÃO DO NUCLEO DE APOIO A SAUDE DA FAMILIA - NASF
Ação: 0212 - MANUTENÇÃO DO NUCLEO DE APOIO A SAUDE DA FAMILIA - NASF
Programa: 0018 - Centro de Especialidades Odontológicas - Ceo
MANUTENÇÃO DO PROGRAMA CENTRO DE ESPECIALIDADES ODONTOLÓGICAS - CEO
Ação: 0218 - FUNCIONAMENTO DO CENTRO DE ESPECIALIDADES ODONTOLÓGICAS
Programa: 0019 - Teto Mun. da Media e Alta Complexidade Ambul. e Hospitalar
MANUTENÇÃO TETO MUN. DA MEDIA E ALTA COMPLEXIDADE AMBUL. E HOSPITALAR
Ação: 0219 - TETO MUNICIPAL - REDE BRASIL SEM MISERIA
Ação: 0220 - TETO MUNC. REDE. PREV. DIAG. CANCER DE MAMA
Ação: 0221 - FUNDO DE AÇÕES ESTRATÉGICAS E COMPESAÇÃO - FAEC
Ação: 0222 - TETO MUNICIPAL REDE CEGONHA
Ação: 0223 - TETO MUNICIPAL MAC - AMBULATORIAL HOSPITALAR
Ação: 0224 - TETO MUNICIPAL REDE SAUDE MENTAL
Programa: 0020 - Maq - Rede Viver sem Limite - Ceo
MANUTENÇÃO DO MAQ - REDE VIVER SEM LIMITE - CEO

	Ação: 0217 - FUNCIONAMENTO DO MAQ - CEO - VIVER SEM LIMITE
Programa: 0051 - Programa de Atendimento Ambulatorial e Hospitalar	MANUTENÇÃO DO PROGRAMA DE ATENDIMENTO AMBULATORIAL E HOSPITALAR
	Ação: 0168 - ASSISTENCIA PSICOSSOCIAL ATRAVES DO CAPS
Programa: 0203 - Assistência Domiciliar de Saúde	ASSISTENCIA DOMICILIAR DE SAUDE
	Ação: 0071 - APOIO AS PESSOAS EM SITUAÇÃO DE RISCO
Programa: 0210 - Atendimento Ambulatorial, Emergencial e Hospitalar	ATENDIMENTO AMBULATORIAL, EMERGENCIAL E HOSPITALAR
	Ação: 0074 - GESTÃO DOS SERVIÇOS - REDE PSICOSSOCIAL
<hr/>	
Subfunção: 303 - Suporte Profilático e Terapêutico	
<hr/>	
Programa: 0024 - Programa de Assistência Farmaceutica Basica	MANUTENÇÃO DO PROGRAMA DE ASSISTENCIA FARMACEUTICA BASICA
	Ação: 0231 - PROGRAMA DE ASSISTENCIA FARMACEUTICA BASICA
Programa: 0211 - Assistência Farmaceutica	APOIO A ESTRUTURAÇÃO DOS SERVIÇOS DE ASSISTENCIA FARMACEUTICA NA REDE PUBLICA
	Ação: 0075 - ASSISTENCIA FINANCEIRA PARA A AQUISIÇÃO E DISTRIBUIÇÃO DE MEDICAMENTO ESTRATEGICO
	Ação: 0076 - ASSISTENCIA FINANCEIRA PARA O PROGRAMA FARMACIA POPULAR DO BRASIL
<hr/>	
Subfunção: 304 - Vigilância Sanitária	
<hr/>	
Programa: 0058 - Vigilância em Saúde	MANUTENÇÃO DO PROGRAMA VIGILANCIA EM SAUDE
	Ação: 0225 - NUCLEO HOSP. EPIDEMIOLOGIA - PVVPS
	Ação: 0226 - PISO ESTRATEGICO GERENCIAMENTO DE RISCO - PFVISA
	Ação: 0227 - AÇÕES ESTRUTURANTES VIGILANCIA SANITARIA
	Ação: 0228 - PISO FIXO VIGILANCIA E PROMOÇÃO SAUDE
	Ação: 0229 - SERVIÇO DE VERIFICAÇÃO DE OBITO - SVO
Programa: 0246 - Vigilância Sanitária	

VIGILANCIA SANITARIA

Ação: 0077 - FUNCIONAMENTO DA VIGILANCIA EM SAUDE

Subfunção: 422 - Direitos Individuais, Coletivos e Difuso

Programa: 0203 - Assistência Domiciliar de Saúde
ASSISTENCIA DOMICILIAR DE SAUDE

Ação: 0078 - OUVIDORIA MUNICIPAL DE SAUDE

Subfunção: 571 - Desenvolvimento Científico

Programa: 0203 - Assistência Domiciliar de Saúde
ASSISTENCIA DOMICILIAR DE SAUDE

Ação: 0079 - FOMENTO A ESTUDOS E PESQUISAS S/ A SAÚDE DE GRUPOS ESTRATEGICOS EM SITUAÇÕES ESPECIAIS

Programa: 0473 - Difusão Cultural
DIFUSAO CULTURAL

Ação: 0080 - PROMOCAO DOS PRINCIPIOS DA EDUCAÇÃO POPULAR EM SAUDE

Função: 11 - Trabalho

Subfunção: 334 - Fomento ao Trabalho

Programa: 0002 - Implantação e Manut.do Prog. de Geração de Emprego e Renda
IMPLANTAÇÃO E MANUTENÇÃO DO PROGRAMA DE GERAÇÃO DE EMPREGO E RENDA

Ação: 0091 - IMPLANTAÇÃO E MANUTENÇÃO DO PROGRAMA DE GERAÇÃO DE EMPREGO E RENDA

Função: 12 - Educação

Subfunção: 122 - Administração Geral

Programa: 0052 - Administração Geral
ADMINISTRAÇÃO GERAL

Ação: 0030 - MANUTENÇÃO DAS ATIVIDADES ADMINISTRATIVAS DA SECRETARIA DE EDUCAÇÃO

Subfunção: 306 - Alimentação e Nutrição

Programa: 0007 - Programa de Distribuição de Merenda Escolar
PROGRAMA DE DISTRIBUIÇÃO DE MERENDA ESCOLAR
Ação: 0031 - PROGRAMA DE DISTRIBUIÇÃO DE MERENDA ESCOLAR

Subfunção: 361 - Ensino Fundamental

Programa: 0008 - Manutenção do Programa Dinheiro Direto na Escola - PDDE
MANUTENÇÃO DO PROGRAMA DINHEIRO DIRETO NA ESCOLA
Ação: 0033 - MANUTENÇÃO DO PROGRAMA DINHEIRO DIRETO NA ESCOLA

Programa: 0012 - Programa de Edificações Públicas
PROGRAMA DE EDIFICAÇÕES PÚBLICAS
Ação: 0148 - CONSTRUÇÃO, REFORMA E AMPLIAÇÃO DE ESCOLAS PÚBLICAS

Programa: 0403 - Ensino Fundamental
ENSINO FUNDAMENTAL
Ação: 0034 - CONSTRUÇÃO, REFORMA E AMPLIAÇÃO DE UNIDADES ESCOLARES, INCLUSIVE QUADRAS
Ação: 0035 - CONSTRUÇÃO DO CENTRO DE FORMAÇÃO DOCENTE
Ação: 0036 - MANUTENÇÃO DAS ATIVIDADES DO TRANSPORTE ESCOLAR NO AMBITO DO MUNICIPIO
Ação: 0037 - MANUTENÇÃO E DESENVOLVIMENTO DO ENSINO FUNDAMENTAL - DEMAIS RECURSOS
Ação: 0038 - IMPLEMENTAÇÃO DO CENTRO DE ATENDIMENTO EDUCACIONAL ESPECIAL
Ação: 0045 - CONSTRUÇÃO, AMPLIAÇÃO, ADEQUAÇÃO E/OU IMP. DE LAB. DE INFORMATICA NAS ESCOLAS
Ação: 0047 - MANUTENÇÃO DO PROGRAMA EDUCADOR ESCOLAR ITINERANTE
Ação: 0048 - INSTALAÇÃO DO PROGRAMA DE BIBLIOTECAS AMBULANTES
Ação: 0049 - IMPLEMENTAÇÃO DO CANTINHOS DE LEITURA NA REDE ESCOLAR
Ação: 0050 - REMUNERAÇÃO DOS PROFESSORES DO MAGISTERIO NO ENSINO FUNDAMENTAL - 60% DO FUNDEB
Ação: 0051 - DESENVOLVIMENTO DO ENSINO FUNDAMENTAL - 40% DO FUNDEB

Programa: 0404 - Expansão da Oferta de Vagas no Ensino Fundamental
EXPANSÃO DA OFERTA DE VAGAS NO ENSINO FUNDAMENTAL
Ação: 0052 - CONSTR. E/OU REFORMA DE UNID. ESCOLARES C/ RECURSOS DO FUNDEB/OUTROS

Subfunção: 362 - Ensino Médio

Programa: 0009 - Ensino Médio
ENSINO MEDIO

Ação: 0039 - PROGRAMA DE APOIO AO ESTUDANTE DO ENSINO MEDIO

Subfunção: 364 - Ensino Superior

Programa: 0430 - Ensino Superior de Graduação
ENSINO SUPERIOR DE GRADUAÇÃO

Ação: 0040 - APOIO FINANCEIRO A FACULDADE DE MEDICINA DE BARBALHA ATRAVES DE CONVENIO

Subfunção: 365 - Educação Infantil

Programa: 0401 - Educação Infantil
EDUCAÇÃO INFANTIL

Ação: 0042 - CONSTRUÇÃO, REFORMA E AMPLIAÇÃO DE UNIDADES DO ENSINO INFANTIL

Ação: 0043 - MANUTENÇÃO DO PROGRAMA DE EDUCAÇÃO INFANTIL

Ação: 0054 - DESENVOLVIMENTO DO ENSINO INFANTIL - 40% DO FUNDEB

Ação: 0055 - REMUNERAÇÃO DOS PROFISSIONAIS DO MAGISTERIO DA EDUCAÇÃO INFANTIL 60% DO FUNDEB

Subfunção: 366 - Educação de Jovens e Adultos

Programa: 0451 - Ensino Supletivo e Educação de Jovens e Adultos
EDUCAÇÃO JOVENS E ADULTOS

Ação: 0044 - MANUTENÇÃO DO PROGRAMA DE EDUCAÇÃO DE JOVENS E ADULTOS - DEMAIS RECURSOS

Ação: 0056 - DESENVOLVIMENTO DA EDUCAÇÃO DE JOVENS E ADULTOS - 40% DO FUNDEB

Ação: 0057 - REMUNERAÇÃO DOS PROFESSORES DO MAGISTERIO NA EDUC. JOVENS E ADULTOS - 60%
FUNDEB

Subfunção: 368 - Educação Básica

Programa: 0031 - DESENVOLVIMENTO PROFISSIONAL EM EDUCAÇÃO

	MANUTENÇÃO DO PROGRAMA DE DESENVOLVIMENTO PROFISSIONAL EM EDUCAÇÃO
	Ação: 0142 - MANUTENÇÃO DAS AÇÕES DE DESENVOLVIMENTO PROFISSIONAL EM EDUCAÇÃO
Programa: 0037	- Mais Educação MANUTENÇÃO DO PROGRAMA MAIS EDUCAÇÃO
	Ação: 0143 - MANUTENÇÃO DA EDUCAÇÃO EM TEMPO INTEGRAL
Programa: 0038	- Pse - Programa Saude na Escola MANUTENÇÃO DO PROGRAMA PSE - PROGRAMA SAUDE NA ESCOLA
	Ação: 0144 - MANUTENÇÃO DO PROGRAMA SAÚDE NA ESCOLA - PSE
Programa: 0039	- Mais Cultura, Atleta na Escola e Cidadão do Futuro MANUTENÇÃO DO PROGRAMA MAIS CULTURA, ATLETA NA ESCOLA E CIDADÃO DO FUTURO
	Ação: 0145 - MANUTENÇÃO DO PROGRAMA CULTURA, ATLETA NA ESCOLA E CIDADÃO DO FUTURO
Programa: 0040	- Escola Acessível MANUTENÇÃO DO PROGRAMA ESCOLA ACESSIVEL
	Ação: 0146 - ADEQUAÇÃO DAS ESCOLAS DA REDE PÚBLICA PARA ACESSIBILIDADE
Programa: 0041	- Relação Escola-Comunidade MANUTENÇÃO DO PROGRAMA RELAÇÃO ESCOLA-COMUNIDADE
	Ação: 0147 - MANUTENÇÃO DO PROGRAMA RELAÇÃO ESCOLA-COMUNIDADE

Função: 13 - Cultura

Subfunção: 122 - Administração Geral

Programa: 0052	- Administração Geral ADMINISTRAÇÃO GERAL
	Ação: 0120 - MANUTENÇÃO DAS ATIVIDADES DESENVOLVIDAS PELA SECRETARIA DE CULTURA E TURISMO

Subfunção: 391 - Patrimonio Hist Artístico e Arqueológico

Programa: 0705	- Promoção do Turismo PROMOÇÃO DO TURISMO
	Ação: 0121 - CONSTRUÇÃO DO MUSEU DO ENGENHO DE CANA DE AÇUCAR

Subfunção: 392 - Difusão Cultural

Programa: 0473	- Difusão Cultural
----------------	--------------------

DIFUSAO CULTURAL

Ação: 0122 - APOIO A CULTURA E A REALIZAÇÃO DE EVENTOS CULTURAIS

Função: 14 - Direito da Cidadania

Subfunção: 421 - Custódia e Reintegração Social

Programa: 0122 - Amparo Assistencial a Criança e ao Adolescente
AMPARO ASSISTENCIAL A CRIANÇA E AO ADOLESCENTE

Ação: 0029 - MANUTENÇÃO DO CONSELHO TUTELAR

Função: 15 - Urbanismo

Subfunção: 122 - Administração Geral

Programa: 0052 - Administração Geral
ADMINISTRAÇÃO GERAL

Ação: 0101 - MANUTENÇÃO ATIVID. ADMINISTR. DESENVOLV. PELA SEC. DE INFRA-ESTRUTURA E OBRAS

Subfunção: 242 - Assistência ao Portador de Deficiência

Programa: 0501 - Vias e Logradouros Urbanos
VIAS E LOGRADOUROS URBANOS

Ação: 0102 - ACESSIBILIDADE DOS PORTADORES DE DEFICIENCIA EM EDIFICAÇÕES E VIAS PUBLICAS

Subfunção: 451 - Infra Estrutura Urbana

Programa: 0012 - Programa de Edificações Publicas
PROGRAMA DE EDIFICAÇÕES PUBLICAS

Ação: 0103 - RECUPERAÇÃO E REFORMA DE PASSARELAS

Programa: 0033 - Pavimentação e Drenagem para Todos
MANUTENÇÃO DO PROGRAMA DE PAVIMENTAÇÃO E DRENAGEM PARA TODOS

Ação: 0131 - IMPLANTAÇÃO DE PAVIMENTAÇÃO EM PEDRA TOSCA NO BAIRRO MATA DOS DUDAS

Ação: 0132 - IMPLANTAÇÃO DE PAVIMENTAÇÃO EM PEDRA TOSCA NO BAIRRO MATA DOS LIMAS

	Ação: 0133 - IMPLANTAÇÃO DE PAVIMENTAÇÃO DE PEDRA TOSCA NO BAIRRO ROSARINHO
	Ação: 0135 - IMPLANTAÇÃO DE PAVIMENTAÇÃO ASFALTICA NA SEDE DO MUNICÍPIO
Programa: 0034	- Cidade Limpa, Felicidade para Todos MANUTENÇÃO DO PROGRAMA CIDADE LIMPA, FELICIDADE PARA TODOS
	Ação: 0136 - REFORMA E RECUPERAÇÃO DAS PRAÇAS E LOGRADOUROS PÚBLICOS
Programa: 0036	- Requalificação e Acessibilidade MANUTENÇÃO DO PROGRAMA DE REQUALIFICAÇÃO E ACESSIBILIDADE
	Ação: 0141 - PADRONIZAÇÃO DAS CALÇADAS NO CENTRO HISTÓRICO DO MUNICÍPIO
Programa: 0501	- Vias e Logradouros Urbanos VIAS E LOGRADOUROS URBANOS
	Ação: 0105 - CONSTRUÇÃO E CONSERVAÇÃO DE OBRAS E SERV. DE INFRA-ESTRUTURA EM VIAS E LOGR PUBL.
<hr/>	
Subfunção: 452 - Serviços Urbanos	
<hr/>	
Programa: 0504	- Serviços de Limpeza Urbana SERVIÇOS DE LIMPEZA URBANA
	Ação: 0106 - VARRIÇÃO DE LOGRADOUROS PUBLICOS, COLETA DE LIXO URBANA E DOMICILIAR
Programa: 0506	- Iluminação Pública ILUMINAÇÃO PÚBLICA
	Ação: 0107 - IMPLANTAÇÃO, MANUTENÇÃO E OPERAÇÃO DOS SERVIÇOS DE ILUMINAÇÃO E UTILIDADE PUBL.
<hr/>	
Função: 16 - Habitação	
<hr/>	
Subfunção: 481 - Habitação Rural	
<hr/>	
Programa: 0518	- Melhorias de Condições de Habitações Rurais MELHORIAS DE CONDIÇÕES DE HABITAÇÕES RURAIS
	Ação: 0021 - PROGRAMA DE MELHORIA DE HABITAÇÕES RURAIS
<hr/>	
Subfunção: 482 - Habitação Urbana	
<hr/>	
Programa: 0515	- Habitações Urbanas

HABITAÇÕES URBANAS

Ação: 0022 - ASSEGURAR MELHORIAS SANITARIAS DOMICILIARES

Ação: 0023 - PROGRAMA DE HABITAÇÕES URBANAS

Função: 17 - Saneamento

Subfunção: 511 - Saneamento Básico Rural

Programa: 0033 - Pavimentação e Drenagem para Todos
MANUTENÇÃO DO PROGRAMA DE PAVIMENTAÇÃO E DRENAGEM PARA TODOS

Ação: 0139 - IMPLANTAÇÃO DE DRENAGEM DE ÁGUAS PLUVIAIS NO PARQUE BOLANDEIRA

Programa: 0610 - Saneamento Básico Rural
SANEAMENTO BASICO RURAL

Ação: 0108 - CONSTRUÇÃO E CONSERVAÇÃO DE OBRAS E SERV DE SANEAMENTO BASICO RURAL

Subfunção: 512 - Saneamento Básico Urbano

Programa: 0033 - Pavimentação e Drenagem para Todos
MANUTENÇÃO DO PROGRAMA DE PAVIMENTAÇÃO E DRENAGEM PARA TODOS

Ação: 0138 - IMPLANTAÇÃO DA DRENAGEM DE ÁGUA PLUVIAIS NO BAIRRO MATA DOS LIMAS

Ação: 0140 - IMPLANTAÇÃO DO CANAL DO RIACHO SECO (BAIRRO BELA VISTA/SANTO ANDRE)

Programa: 0611 - Saneamento Básico Urbano
SANEAMENTO BASICO URBANO

Ação: 0109 - CONSTRUÇÃO E AMPLIAÇÃO DO SISTEMA DE ABASTECIMENTO DAGUA

Ação: 0110 - CONSTRUÇÃO E CONSERVAÇÃO DE OBRAS E SERV DE SANEAMENTO BASICO URBANO

Função: 18 - Gestão Ambiental

Subfunção: 541 - Preservação e Conservação Ambiental

Programa: 0003 - Programa de Proteção ao Meio Ambiente
PROGRAMA DE PROTEÇÃO AO MEIO AMBIENTE

Ação: 0094 - MANUTENÇÃO DAS ATIVIDADES DE PROTEÇÃO AO MEIO AMBIENTE DESTE MUNICIPIO

	Ação: 0095 - CONCESSÃO DE INCENTIVO NA FORMA DE BOLSA AUXILIO
Programa: 0042 - Educação Ambiental	MANUTENÇÃO DO PROGRAMA EDUCAÇÃO AMBIENTAL
	Ação: 0149 - MANUTENÇÃO DO PROGRAMA EDUCAÇÃO AMBIENTAL
Programa: 0043 - Barbalha Mais Bela	MANUTENÇÃO DO PROGRAMA BARBALHA MAIS BELA
	Ação: 0150 - MANUTENÇÃO DO PROGRAMA BARBALHA MAIS BELA

Subfunção: 542 - Controle Ambiental

Programa: 0044 - Coleta Seletiva Compartilhada	MANUTENÇÃO DO PROGRAMA COLETA SELETIVA COMPARTILHADA
	Ação: 0151 - IMPLANTAÇÃO E MANUTENÇÃO DA COLETA SELETIVA COMPARTILHADA
Programa: 0045 - Minha Cidade Mais Verde	MANUTENÇÃO DO PROGRAMA MINHA CIDADE MAIS VERDE
	Ação: 0152 - MANUTENÇÃO DO PROGRAMA MINHA CIDADE MAIS VERDE
	Ação: 0153 - RECUPERAÇÃO DA MATA CILIAR

Função: 19 - Ciência e Tecnologia

Subfunção: 573 - Difusão do Conhecimento Científico e Tec

Programa: 0047 - Barbalha Digital	MANUTENÇÃO DO PROGRAMA BARBALHA DIGITAL
	Ação: 0162 - INTERLIGAÇÃO DA CIDADE AO SINTURÃO DIGITAL DO CEARÁ

Função: 20 - Agricultura

Subfunção: 122 - Administração Geral

Programa: 0052 - Administração Geral	ADMINISTRAÇÃO GERAL
	Ação: 0126 - MANUTENÇÃO DAS ATIVIDADES DA SECRETARIA DE DESENVOLVIMENTO AGRÁRIO

Subfunção: 601 - Promoção da Produção Vegetal

Programa: 0645 - Amparo ao Pequeno Produtor Agrícola
AMPARO AO PEQUENO PRODUTOR AGRICOLA

Ação: 0155 - MANUTENÇÃO DAS AÇÕES DE CULTIVO DA FLORICULTURA E FRUTICULTURA

Subfunção: 603 - Defesa Sanitária Vegetal

Programa: 0645 - Amparo ao Pequeno Produtor Agrícola
AMPARO AO PEQUENO PRODUTOR AGRICOLA

Ação: 0156 - MANUTENÇÃO DAS AÇÕES DE EDUCAÇÃO SANITARIA E NUTRICIONAL NO MEIO RURAL

Subfunção: 605 - Abastecimento

Programa: 0645 - Amparo ao Pequeno Produtor Agrícola
AMPARO AO PEQUENO PRODUTOR AGRICOLA

Ação: 0157 - MANUTENÇÃO DAS AÇÕES DE ASSISTENCIA TECNICA AOS PEQUENOS PRODUTORES RURAIS

Subfunção: 606 - Extensão Rural

Programa: 0668 - Extensão e Cooperativismo Rural
EXTENSAO A COOPERATIVISMO RURAL

Ação: 0127 - MANUTENÇÃO DAS AÇÕES DE EXTENSÃO E COOPERATIVISMO RURAL E SOLIDARIA

Subfunção: 607 - Irrigação

Programa: 0622 - Fortalecimento da Infra-Estrutura Hídrica
FORTELECIMENTO DA INFRA-ESTUTURA HIDRICA

Ação: 0128 - CONSTRUÇÃO, RECUPERAÇÃO DE BARRAGENS, PERFURAÇÃO E EQUIP. POCOS, CISTERNAS

Programa: 0645 - Amparo ao Pequeno Produtor Agrícola
AMPARO AO PEQUENO PRODUTOR AGRICOLA

Ação: 0154 - CONSTRUÇÃO DE BARRAGENS SUBTERRANEAS AO LONGO DO RIO SALAMANCA

Subfunção: 608 - Promoção da Produção Agropecuária

Programa: 0645 - Amparo ao Pequeno Produtor Agrícola

AMPARO AO PEQUENO PRODUTOR AGRICOLA

Ação: 0129 - MANUTENÇÃO DAS ATIVIDADES DE APOIO A AGRICULTURA

Programa: 0652 - Amparo ao Pequeno Produtor Pecuário
AMPARO AO PEQUENO PRODUTOR PECUÁRIO

Ação: 0130 - MANUTENÇÃO DAS ATIVIDADES DE APOIO AO SETOR PECUARIO

Função: 22 - Indústria

Subfunção: 661 - Promoção Industrial

Programa: 0049 - Distrito Industrial de Barbalha
MANUTENÇÃO DO PROGRAMA DISTRITO INDUSTRIAL DE BARBALHA

Ação: 0164 - IMPLANTAÇÃO DO DISTRITO INDUSTRIAL NO MUNICIPIO

Função: 23 - Comércio e Serviços

Subfunção: 691 - Promoção Comercial

Programa: 0002 - Implantação e Manut.do Prog. de Geração de Emprego e Renda
IMPLANTAÇÃO E MANUTENÇÃO DO PROGRAMA DE GERAÇÃO DE EMPREGO E RENDA

Ação: 0092 - CAPACITAÇÃO E PROFISSIONALIZAÇÃO DOS MICROS-EMPREENDEDORES DO MUNICIPIO

Programa: 0048 - Barbalha Empreendedora
MANUTENÇÃO DO PROJETO BARBALHA EMPREENDEDORA

Ação: 0163 - IMPLANTAÇÃO DA SALA DO EMPREENDEDOR

Subfunção: 692 - Comercialização

Programa: 0012 - Programa de Edificações Publicas
PROGRAMA DE EDIFICAÇÕES PUBLICAS

Ação: 0111 - CONSTRUÇÃO, REFORMA E AMPLIAÇÃO DE MATADOUROS, MERCADOS E FEIRAS

Subfunção: 695 - Turismo

Programa: 0501 - Vias e Logradouros Urbanos

VIAS E LOGRADOUROS URBANOS

Ação: 0112 - CONSTRUÇÃO E CONSERVAÇÃO DE PRAÇAS, PARQUES E JARDINS

Ação: 0113 - PAVIMENTO E URBANIZAÇÃO DE VIAS PUBLICAS

Ação: 0123 - CONSTRUÇÃO DE INFRA-ESTRUTURA TURISTICA

Programa: 0705 - Promoção do Turismo
PROMOÇÃO DO TURISMO

Ação: 0124 - CONSTRUÇÃO, REFORMA E AMPLIAÇÃO DE PARQUES ECOLOGICOS

Ação: 0125 - APOIO A REALIZAÇÃO DE EVENTOS TURISTICOS

Função: 25 - Energia

Subfunção: 752 - Energia Elétrica

Programa: 0590 - Distribuição de Energia Elétrica
DISTRIBUIÇÃO DE ENERGIA ELETRICA

Ação: 0114 - IMPLANTAÇÃO DE SISTEMAS DE GERAÇÃO E DISTRIBUIÇÃO DE ENERGIA ELETRICA

Função: 26 - Transporte

Subfunção: 782 - Transporte Rodoviário

Programa: 0004 - Programa de Controle de Trafego e Transporte Rodoviario
PROGRAMA DE CONTROLE DE TRAFEGO E TRANSPORTE RODOVIDARIO

Ação: 0115 - MANUTENÇÃO DAS ATIVIDADES DO DEPARTAMENTO MUNICIPAL DE TRANSITO

Programa: 0012 - Programa de Edificações Publicas
PROGRAMA DE EDIFICAÇÕES PUBLICAS

Ação: 0116 - CONSTRUÇÃO DO TERMINAL INTERMUNICIPAL DE PASSAGEIROS

Ação: 0117 - CONSTRUÇÃO DO TERMINAL DE TRANSPORTE ALTERNATIVO

Programa: 0033 - Pavimentação e Drenagem para Todos
MANUTENÇÃO DO PROGRAMA DE PAVIMENTAÇÃO E DRENAGEM PARA TODOS

Ação: 0134 - IMPLANTAÇÃO DE PAVIMENTAÇÃO ASFALTICA NO CORREDOR DOS COSTAS

Programa: 0710 - Estradas Vicinais

CONSTRUÇÃO DE ESTRADAS VICINAIS

Ação: 0118 - CONSTR.NOVAS ESTRADAS VICINAIS, CONS. ESTRADAS JA EXISTENTES INCL. PAVIMENTAÇÃO

Subfunção: 785 - Transportes Especiais

Programa: 0050 - Sistema de Transporte Integrado do Cariri
MANUTENÇÃO DO PROJETO DO SISTEMA DE TRANSPORTE INTEGRADO DO CARIRI

Ação: 0166 - INTEGRAÇÃO DO TRANSPORTE PUBLICO DE BARBALHA AO SISTEMA DE TRANSPORTE INTEGRADO DO CARIRI

Função: 27 - Desporto e Lazer

Subfunção: 811 - Desporto de Rendimento

Programa: 0720 - Desporto de Rendimento
DESPORTO DE RENDIMENTO

Ação: 0097 - APOIO A REALIZAÇÃO DE EVENTOS ESPORTIVOS

Subfunção: 812 - Desporto Comunitário

Programa: 0012 - Programa de Edificações Publicas
PROGRAMA DE EDIFICAÇÕES PUBLICAS

Ação: 0098 - CONSTRUÇÃO DE QUADRAS/GINASIO POLIESPORTIVOS NO MUNICIPIO

Programa: 0046 - Esporte Cada Vez Melhor para Todos
MANUTENÇÃO DO PROGRAMA ESPORTE CADA VEZ MELHOR PARA TODOS

Ação: 0158 - CONSTRUÇÃO, REFORMA E AMPLIAÇÃO DE ESTADIOS E CAMPOS DE FUTEBOL

Ação: 0160 - MANUTEÇÃO DAS AÇÕES DE CAPACITAÇÃO PARA PROFISSIONAIS DA AREA ESPORTIVA

Ação: 0161 - MANUTENÇÃO DAS AÇÕES DE AQUISIÇÃO DE MATERIAL ESPORTIVO

Subfunção: 813 - Lazer

Programa: 0722 - Lazer
MANUTENÇÃO DO PROGRAMA LAZER

Ação: 0099 - MANUTENÇÃO DE PARQUES RECREATIVOS E AREA DE LAZER

Função: 28 - Encargos Especiais

Subfunção: 843 - Serviço da Dívida Interna

Programa: 0302 - Serviços da Dívida Contratada
SERVIÇOS DA DIVIDA CONTRATADA

Ação: 0088 - AMORTIZAÇÃO DO PRINCIPAL DE JUROS E ENCARGOS DA DIVIDA CONTRATADA COM INST.
FINA

Programa: 0304 - Serviços da Dívida Interna Pactuada
SERVIÇOS DA DIVIDA INTERNA PACTUADA

Ação: 0089 - AMORTIZAÇÃO DO PRINCIPAL, JUROS/ENC. DA DIV. INTERNA PACTUADA C/ SIST. PREV.
SOCIAL

- Macro objetivo: 01 - PROPORCIONAR AS CONDIÇÕES NECESSARIAS A EXECUÇÃO DA ATIV. DO PODER LEGISLATIVO EM SEU MISTER DE LEGISLAR E FISCALIZAR
Programa: 0001 - Ação Legislativa
AÇÃO LEGISLATIVA
- Macro objetivo: 02 - POSSIBILITAR A REALIZAÇÃO DAS AÇÕES VOLTADAS A MANUTENÇÃO DO FUNDO MUNICIPAL DE SAÚDE
Programa: 0203 - Assistência Domiciliar de Saúde
ASSISTENCIA DOMICILIAR DE SAUDE
- Macro objetivo: 03 - POSSIBILITAR A EXECUÇÃO DAS AÇÕES DE ATENDIMENTO DO PROGRAMA SAÚDE DA FAMÍLIA
Programa: 0005 - Programa Saude da Família - PSF
MANUTENÇÃO DO PROGRAMA SAUDE DA FAMILIA - PSF
- Macro objetivo: 04 - VIABILIZAR A EFETIVAÇÃO DAS AÇÕES E ATIVIDADES DOS AGENTES COMUNITARIOS DE SAUDE
Programa: 0013 - Programa Agentes Comunitarios de Saude
MANUTENÇÃO DO PROGRAMA AGENTES COMUNITARIOS DE SAUDE
Programa: 0202 - Agentes Comunitários de Saúde
AGENTES COMUNITARIOS DE SAUDE
- Macro objetivo: 05 - PROPICIAR A EFETIVAÇÃO DAS AÇÕES DO PROGRAMA SAUDE BUSCAL EM FAVOR DA POPULAÇÃO
Programa: 0014 - Programa Saude Bucal
MANUTENÇÃO DO PROGRAMA SAUDE BUCAL
- Macro objetivo: 06 - POSSIBILITAR A MELHORIA DO ACESSO E DA QUALIDADE DA ATENÇÃO BASICA DE SAUDE
Programa: 0017 - Nucleo de Apoio a Saude da Família - Nasf
MANUTENÇÃO DO NUCLEO DE APOIO A SAUDE DA FAMILIA - NASF
Programa: 0019 - Teto Mun. da Media e Alta Complexidade Ambul. e Hospitalar
MANUTENÇÃO TETO MUN. DA MEDIA E ALTA COMPLEXIDADE AMBUL. E HOSPITALAR
Programa: 0051 - Programa de Atendimento Ambulatorial e Hospitalar
MANUTENÇÃO DO PROGRAMA DE ATENDIMENTO AMBULATORIAL E HOSPITALAR
Programa: 0056 - Programa de Atenção Basica - PAB Fixo
MANUTENÇÃO DO PROGRAMA DE ATENÇÃO BASICA - PAB FIXO
- Macro objetivo: 10 - VIABILIZAR AS AÇÕES DE ATENDIMENTO ODONTOLÓGICO ATRAVES DO CEO E EM PROVEITO DA POPULAÇÃO DESTE MUNICIPIO
Programa: 0018 - Centro de Especialidades Odontologicas - Ceo

MANUTENÇÃO DO PROGRAMA CENTRO DE ESPECIALIDADES ODONTOLÓGICAS - CEO

- Macro objetivo: 11 - VIABILIZAR AS AÇÕES DE ATENDIMENTO DE MÉDIA E ALTA COMPLEXIDADE AMBULATORIAL E HOSPITALAR PARA A POPULAÇÃO
- Programa: 0210 - Atendimento Ambulatorial, Emergencial e Hospitalar
ATENDIMENTO AMBULATORIAL, EMERGENCIAL E HOSPITALAR
- Macro objetivo: 12 - POSSIBILITAR REALIZAÇÃO DE AÇÕES VISANDO O FORTALECIMENTO DA REDE VIVER SEM LIMITE - CEO
- Programa: 0020 - Maq - Rede Viver sem Limite - Ceo
MANUTENÇÃO DO MAQ - REDE VIVER SEM LIMITE - CEO
- Macro objetivo: 14 - POSSIBILITAR A EXECUÇÃO DE AÇÕES ESTRUTURANTES EM MELHORIA DA VIGILÂNCIA SANITÁRIA
- Programa: 0058 - Vigilância em Saúde
MANUTENÇÃO DO PROGRAMA VIGILÂNCIA EM SAÚDE
- Programa: 0246 - Vigilância Sanitária
VIGILÂNCIA SANITÁRIA
- Macro objetivo: 16 - VIABILIZAR AÇÕES DE ATENDIMENTO À POPULAÇÃO ATRAVÉS DA ASSISTÊNCIA FARMACÊUTICA BÁSICA
- Programa: 0024 - Programa de Assistência Farmacêutica Básica
MANUTENÇÃO DO PROGRAMA DE ASSISTÊNCIA FARMACÊUTICA BÁSICA
- Programa: 0211 - Assistência Farmacêutica
APOIO À ESTRUTURAÇÃO DOS SERVIÇOS DE ASSISTÊNCIA FARMACÊUTICA NA REDE PÚBLICA
- Macro objetivo: 17 - POSSIBILITAR ATENDIMENTO ÀS PESSOAS DA COMUNIDADE ATRAVÉS DOS CRAS
- Programa: 0025 - PAIF/Estado - Manutenção dos Cras
PROGRAMA DO PAIF/ESTADO - MANUTENÇÃO DOS CRAS
- Programa: 0026 - PAIF/União - Manutenção dos Cras
MANUTENÇÃO DO PAIF/UNIÃO - MANUTENÇÃO DOS CRAS
- Macro objetivo: 19 - VIABILIZAR A EXECUÇÃO DE AÇÕES VOLTADAS AO ATENDIMENTO DAS PESSOAS ASSISTIDAS PELO PROGRAMA BOLSA FAMÍLIA
- Programa: 0027 - Programa Igd/Bolsa Família
MANUTENÇÃO PROGRAMA IGD/BOLSA FAMÍLIA
- Programa: 0028 - Programa Igd/Suas
MANUTENÇÃO DO PROGRAMA IGD/SUAS
- Macro objetivo: 20 - VIABILIZAR A EFETIVAÇÃO DE AÇÕES VOLTADAS À GESTÃO DO SISTEMA ÚNICO DE ASSISTÊNCIA SOCIAL
- Programa: 0125 - Assistência a Comunidades

ASSISTENCIA A COMUNIDADES

- Macro objetivo: 21 - VIABILIZAR ATENDIMENTO AS FAMILIAS ASSISTIDAS PELO CREAS
Programa: 0053 - Creas/Paef
MANUTENÇÃO DO PROGRAMA CREAS/PAEF
- Macro objetivo: 22 - POSSIBILITAR AÇÕES VOLTADAS PARA O FORTALECIMENTO DE VINCULO S FAMILIAR, NOTADAMENTE CRIANÇAS E IDOSOS
Programa: 0120 - Amparo Assistencial ao Idoso
AMPARO ASSISTENCIAL AO IDOSO
Programa: 0122 - Amparo Assistencial a Criança e ao Adolescente
AMPARO ASSISTENCIAL A CRIANÇA E AO ADOLESCENTE
- Macro objetivo: 24 - VIABILIZAR EXECUÇÃO DE AÇÕES VISANDO ATENDIMENTO DE BENEFICIO S EVENTUAIS AS PESSOAS CARENTES
Programa: 0030 - Programa de Benefícios Eventuais
MANUTENÇÃO DO PROGRAMA DE BENEFÍCIOS EVENTUAIS
- Macro objetivo: 25 - VIABILIZAR AS AÇÕES DE ADMINISTRAÇÃO GERAL VISANDO A MANUTEN ÇÃO E FUNCIONAMENTO DA MAQUINA ADMINISTRATIVA
Programa: 0052 - Administração Geral
ADMINISTRAÇÃO GERAL
Programa: 0302 - Serviços da Dívida Contratada
SERVIÇOS DA DIVIDA CONTRATADA
Programa: 0304 - Serviços da Dívida Interna Pactuada
SERVIÇOS DA DIVIDA INTERNA PACTUADA
- Macro objetivo: 26 - PROPICIAR AS CONDIÇÕES E EXECUÇÃO DE AÇÕES DIRECIONADAS A RE ALIZAÇÃO DE EDIFICAÇÕES PUBLICAS
Programa: 0012 - Programa de Edificações Publicas
PROGRAMA DE EDIFICAÇÕES PUBLICAS
Programa: 0515 - Habitações Urbanas
HABITAÇÕES URBANAS
Programa: 0518 - Melhorias de Condições de Habitacoes Rurais
MELHORIAS DE CONDIÇÕES DE HABITAÇÕES RURAIS
- Macro objetivo: 27 - PROPICIAR AS CONDIÇÕES NECESSARIAS A EXECUÇÃO DE AÇÕES VISAN DO A ADEQUADA E CORRETA ADMINISTRAÇÃO FINANCEIRA
Programa: 0054 - Administração Financeira
ADMINISTRAÇÃO FINANCEIRA
Programa: 0055 - Controle Interno

CONTROLE INTERNO

Macro objetivo: 29 - POSSIBILITAR A EXECUÇÃO DAS AÇÕES DESTINADAS AO SERVIÇO JURÍDICO DE INTERESSE DA ADMINISTRAÇÃO MUNICIPAL

Programa: 0010 - Defesa da Ordem Jurídica
DEFESA DA ORDEM JURIDICA

Macro objetivo: 36 - VIABILIZAR REALIZAÇÃO DE AÇÕES BUSCANDO ATENDER AS COMUNIDADES ORGANIZADAS CONJUNTAMENTE

Programa: 0720 - Desporto de Rendimento
DESPORTO DE RENDIMENTO

Programa: 0722 - Lazer
MANUTENÇÃO DO PROGRAMA LAZER

Macro objetivo: 41 - VIABILIZAR AÇÕES VISANDO A ERRADICAÇÃO DO TRABALHO INFANTIL

Programa: 0123 - Erradicação do Trabalho Infantil
ERRADICAÇÃO DO TRABALHO INFANTIL

Macro objetivo: 43 - VIABILIZAR AÇÕES VOLTADAS AO COMBATE A CARENÇA NUTRICIONAL, INCLUSIVE PARA ATENDIMENTO A CRIANÇA DESNUTRIDAS

Programa: 0008 - Manutenção do Programa Dinheiro Direto na Escola - PDDE
MANUTENÇÃO DO PROGRAMA DINHEIRO DIRETO NA ESCOLA

Macro objetivo: 45 - VIABILIZAR A EFETIVAÇÃO DE AÇÕES VISANDO A PROMOÇÃO DO TRABALHO E A GERAÇÃO DE RENDA PARA POPULAÇÃO LOCAL

Programa: 0002 - Implantação e Manut.do Prog. de Geração de Emprego e Renda
IMPLANTAÇÃO E MANUTENÇÃO DO PROGRAMA DE GERAÇÃO DE EMPREGO E RENDA

Programa: 0006 - Programa de Profissionalização de Adolescentes
PROGRAMA DE PROFISSIONALIZAÇÃO DE ADOLESCENTES

Programa: 0011 - Programa de Qualificação Profissional
PROGRAMA DE QUALIFICAÇÃO PROFISSIONAL

Macro objetivo: 46 - VIABILIZAR A EXECUÇÃO DE AÇÕES VOLTADAS PARA O DESENVOLVIMENTO DO ENSINO INFANTIL NO ÂMBITO DO MUNICÍPIO

Programa: 0401 - Educação Infantil
EDUCAÇÃO INFANTIL

Macro objetivo: 47 - VIABILIZAR A EXECUÇÃO DE AÇÕES VOLTADAS PARA O DESENVOLVIMENTO DO ENSINO FUNDAMENTAL NO ÂMBITO DO MUNICÍPIO

Programa: 0403 - Ensino Fundamental
ENSINO FUNDAMENTAL

Programa: 0404 - Expansão da Oferta de Vagas no Ensino Fundamental

EXPANSÃO DA OFERTA DE VAGAS NO ENSINO FUNDAMENTAL

- Macro objetivo: 49 - VIABILIZAR A EXECUÇÃO DE AÇÕES VOLTADAS PARA O DESENVOLVIMENTO DA EDUCAÇÃO BÁSICA DE JOVENS E ADULTOS DESTA MUNICÍPIO
- Programa: 0451 - Ensino Supletivo e Educação de Jovens e Adultos
EDUCAÇÃO JOVENS E ADULTOS
- Macro objetivo: 51 - PROPICIAR A REALIZAÇÃO DAS AÇÕES NECESSÁRIAS A EFETIVAÇÃO DO PROGRAMA DE ALIMENTAÇÃO ESCOLAR PARA REDE MUNICIPAL DE ENS.
- Programa: 0007 - Programa de Distribuição de Merenda Escolar
PROGRAMA DE DISTRIBUIÇÃO DE MERENDA ESCOLAR
- Macro objetivo: 52 - PROPICIAR A REALIZAÇÃO DE AÇÕES VOLTADAS AO ATENDIMENTO DOS ESTUDANTES DO ENSINO MÉDIO DESTA MUNICÍPIO
- Programa: 0009 - Ensino Médio
ENSINO MÉDIO
- Macro objetivo: 53 - PROPICIAR A REALIZAÇÃO DE AÇÕES VOLTADAS AO ATENDIMENTO E APOIO DOS ESTUDANTES DO ENSINO SUPERIOR DESTA MUNICÍPIO
- Programa: 0430 - Ensino Superior de Graduação
ENSINO SUPERIOR DE GRADUAÇÃO
- Macro objetivo: 57 - GARANTIR A REQUALIFICAÇÃO E A ACESSIBILIDADE PARA TODAS AS PESSOAS DA COMUNIDADE
- Programa: 0040 - Escola Acessível
MANUTENÇÃO DO PROGRAMA ESCOLA ACESSÍVEL
- Macro objetivo: 58 - PROPORCIONAR AÇÕES VOLTADAS AO PROGRAMA DE INCENTIVO AS ATIVIDADES CULTURAIS E ARTÍSTICAS DO MUNICÍPIO
- Programa: 0031 - DESENVOLVIMENTO PROFISSIONAL EM EDUCAÇÃO
MANUTENÇÃO DO PROGRAMA DE DESENVOLVIMENTO PROFISSIONAL EM EDUCAÇÃO
- Programa: 0473 - Difusão Cultural
DIFUSÃO CULTURAL
- Macro objetivo: 59 - GARANTIR ATENDIMENTO PEDAGÓGICO DE QUALIDADE, NO CONTRATURNO, QUE PROPORCIONE O DESENV. INT. DA COMUNIDADE ESTUDANTIL.
- Programa: 0037 - Mais Educação
MANUTENÇÃO DO PROGRAMA MAIS EDUCAÇÃO
- Macro objetivo: 61 - DESENVOLVER PROJETOS EDUCATIVOS DE PREVENÇÃO AS DROGAS, SEXUALIDADE E NUTRIÇÃO, DIRECIONADOS AOS ALUNOS DA REDE
- Programa: 0038 - Pse - Programa Saúde na Escola
MANUTENÇÃO DO PROGRAMA PSE - PROGRAMA SAÚDE NA ESCOLA
- Macro objetivo: 62 - REALIZAR ENCONTROS E OFICINAS EDUCATIVOS, TRANSPORTE, CONGRESSOS, ATIVIDADE CULTURAIS E DE FOLCLORE
- Programa: 0039 - Mais Cultura, Atleta na Escola e Cidadão do Futuro

MANUTENÇÃO DO PROGRAMA MAIS CULTURA, ATLETA NA ESCOLA E CIDADÃO DO FUTURO

Macro objetivo: 64 - APROXIMAR A COMUNIDADE COM A ESCOLA

Programa: 0041 - Relação Escola-Comunidade
MANUTENÇÃO DO PROGRAMA RELAÇÃO ESCOLA-COMUNIDADE

Macro objetivo: 65 - ASSEGURAR AMPLIAÇÃO DA MALHA VIÁRIA DO MUNICÍPIO, ESCOAMENTO DE ÁGUAS E INTEGRAÇÃO DE DISTRITOS

Programa: 0033 - Pavimentação e Drenagem para Todos
MANUTENÇÃO DO PROGRAMA DE PAVIMENTAÇÃO E DRENAGEM PARA TODOS

Macro objetivo: 66 - VIABILIZAR AÇÕES QUANTO A EXECUÇÃO DE PROJETOS FINANCIADOS P
ELO PRONAF

Programa: 0034 - Cidade Limpa, Felicidade para Todos
MANUTENÇÃO DO PROGRAMA CIDADE LIMPA, FELICIDADE PARA TODOS

Macro objetivo: 67 - MELHORAR AS CONDIÇÕES DE FLUXOS E DESAFOGAR O TRÁNSITO NO CE
NTRO HISTÓRICO DO MUNICÍPIO, BEM COMO POTENCIALIZAR O TURISM

Programa: 0004 - Programa de Controle de Tráfego e Transporte Rodoviário
PROGRAMA DE CONTROLE DE TRÁFEGO E TRANSPORTE RODOVIÁRIO

Macro objetivo: 68 - VIABILIZAR AÇÕES VOLTADAS AO PROGRAMA DE PROTEÇÃO AO MEIO AM
BIENTE DO MUNICÍPIO

Programa: 0003 - Programa de Proteção ao Meio Ambiente
PROGRAMA DE PROTEÇÃO AO MEIO AMBIENTE

Programa: 0036 - Qualificação e Acessibilidade
MANUTENÇÃO DO PROGRAMA DE QUALIFICAÇÃO E ACESSIBILIDADE

Macro objetivo: 69 - VIABILIZAR AÇÕES VOLTADAS AO PROGRAMA DE SISTEMA DE DRENAGEM
E SANEAMENTO BÁSICO

Programa: 0042 - Educação Ambiental
MANUTENÇÃO DO PROGRAMA EDUCAÇÃO AMBIENTAL

Programa: 0610 - Saneamento Básico Rural
SANEAMENTO BÁSICO RURAL

Programa: 0611 - Saneamento Básico Urbano
SANEAMENTO BÁSICO URBANO

Macro objetivo: 70 - TRANSFORMAR BARBALHA EM UMA CIDADE MAIS BELA, PROMOVENDO MAI
OR IDENTIDADE ENTRE OS BARBALHENSES E A CIDADE

Programa: 0043 - Barbalha Mais Bela
MANUTENÇÃO DO PROGRAMA BARBALHA MAIS BELA

Macro objetivo: 71 - VIABILIZAR AÇÕES VOLTADAS A CONSTRUÇÃO E/OU AMPLIAÇÃO DO SIS
TEMA DE ABASTECIMENTO D'ÁGUA E DA REDE DE ESGOTO SANITÁRIO

Programa: 0044 - Coleta Seletiva Compartilhada

MANUTENÇÃO DO PROGRAMA COLETA SELETIVA COMPARTILHADA

- Programa: 0622 - Fortalecimento da Infra-Estrutura Hídrica
FORTALECIMENTO DA INFRA-ESTUTURA HIDRICA
- Macro objetivo: 72 - VIABILIZAR AÇÕES VOLTADAS AO PROGRAMA DE MANUTENÇÃO DE PARQUES RECREATIVOS E DESPORTIVOS DO MUNICÍPIO
- Programa: 0045 - Minha Cidade Mais Verde
MANUTENÇÃO DO PROGRAMA MINHA CIDADE MAIS VERDE
- Macro objetivo: 73 - GARANTIR A EXECUÇÃO DE AÇÕES DE APOIO AOS PEQUENO PRODUTORES RURAIS, ESPECIALMENTE, AGRICULTORES FAMILIARES
- Programa: 0645 - Amparo ao Pequeno Produtor Agrícola
AMPARO AO PEQUENO PRODUTOR AGRÍCOLA
- Programa: 0652 - Amparo ao Pequeno Produtor Pecuário
AMPARO AO PEQUENO PRODUTOR PECUÁRIO
- Programa: 0668 - Extensão e Cooperativismo Rural
EXTENSAO A COOPERATIVISMO RURAL
- Macro objetivo: 74 - VIABILIZAR AÇÕES VOLTADAS A IMPLANTAÇÃO DA REDE DE ELETRIFICAÇÃO E ILUMINAÇÃO PÚBLICA
- Programa: 0506 - Iluminação Pública
ILUMINAÇÃO PÚBLICA
- Programa: 0590 - Distribuição de Energia Elétrica
DISTRIBUIÇÃO DE ENERGIA ELETRICA
- Macro objetivo: 75 - GARANTIR A INCLUSÃO SOCIAL, COMBATE A VIOLENCIA, ESTIMULO A VIDA SAUVADEL, INCENTIVO AS ATIVIDADES FISICAS E ESPORTIVAS
- Programa: 0046 - Esporte Cada Vez Melhor para Todos
MANUTENÇÃO DO PROGRAMA ESPORTE CADA VEZ MELHOR PARA TODOS
- Macro objetivo: 76 - PROPORCIONAR AÇÕES VOLTADAS AO PROGRAMA DE COLETA DOMICILIAR E URBANA DO MUNICÍPIO
- Programa: 0504 - Serviços de Limpeza Urbana
SERVIÇOS DE LIMPEZA URBANA
- Macro objetivo: 77 - GARANTIR A IMPLANTAÇÃO DA SALA DO EMPREENDEDOR VISANDO MAIOR QUALIFICAÇÃO DOS MEI, E PEQUENOS E MEDIOS EMPRESARIO
- Programa: 0048 - Barbalha Empreendedora
MANUTENÇÃO DO PROJETO BARBALHA EMPREENDEDORA
- Macro objetivo: 78 - GARANTIR A IMPLANTAÇÃO DE UM DISTRITO INDUSTRIAL, VISANDO AT RAAÇÃO DE NOVAS EMPRESAS E GERAÇÃO DE EMPREGO E RENDA
- Programa: 0049 - Distrito Industrial de Barbalha

MANUTENÇÃO DO PROGRAMA DISTRITO INDUSTRIAL DE BARBALHA

Macro objetivo: 79 - INTEGRAR O TRANSPORTE PUBLICO DE BARBALHA AO SISTEMA DE TRANSPORTE INTEGRADO DO CARIRI

Programa: 0050 - Sistema de Transporte Integrado do Cariri
MANUTENÇÃO DO PROJETO DO SISTEMA DE TRANSPORTE INTEGRADO DO CARIRI

Macro objetivo: 87 - VIABILIZAR A REALIZAÇÃO DE PROJETOS DE INFRAESTRUTURA TURISTICA NO MUNICIPIO

Programa: 0705 - Promoção do Turismo
PROMOÇÃO DO TURISMO

Macro objetivo: 90 - VIABILIZAR AÇÕES VOLTADAS AO PROGRAMA DE AMPLIAÇÃO TECNOLÓGICA

Programa: 0047 - Barbalha Digital
MANUTENÇÃO DO PROGRAMA BARBALHA DIGITAL

Macro objetivo: 99 - PROPICIAR AÇÕES VOLTADAS AO PROGRAMA DE CONSTRUÇÃO E/OU CONSERVAÇÃO DE VIAS URBANAS E ESTRADAS VICINAIS

Programa: 0015 - Programa de Melhoria de Acesso e da Qualidade - Pmaq
MANUTENÇÃO DO PROGRAMA DE MELHORIA DE ACESSO E DA QUALIDADE - PMAQ

Programa: 0501 - Vias e Logradouros Urbanos
VIAS E LOGRADOUROS URBANOS

Programa: 0710 - Estradas Vicinais
CONSTRUÇÃO DE ESTRADAS VICINAIS

PROGRAMAS DO TIPO 'FINALÍSTICO' POR MACRO OBJETIVO

MACRO OBJETIVO	VALOR
01 - PROPORCIONAR AS CONDIÇÕES NECESSARIAS A EXECUÇÃO DA ATIV. DO PODER LEGISLATIVO EM SEU MISTER DE LEGISLAR E FISCALIZAR	16.590.935,00
02 - POSSIBILITAR A REALIZAÇÃO DAS AÇÕES VOLTADAS A MANUTENÇÃO DO FUNDO MUNICIPAL DE SAÚDE	40.635.000,00
03 - POSSIBILITAR A EXECUÇÃO DAS AÇÕES DE ATENDIMENTO DO PROGRAMA SAÚDE DA FAMÍLIA	4.632.000,00
04 - VIABILIZAR A EFETIVAÇÃO DAS AÇÕES E ATIVIDADES DOS AGENTES COMUNITARIOS DE SAUDE	6.757.000,00
05 - PROPICIAR A EFETIVAÇÃO DAS AÇÕES DO PROGRAMA SAUDE BUSCAL EM FAVOR DA POPULAÇÃO	2.244.000,00
06 - POSSIBILITAR A MELHORIA DO ACESSO E DA QUALIDADE DA ATENÇÃO BASICA DE SAUDE	194.636.624,00
10 - VIABILIZAR AS AÇÕES DE ATENDIMENTO ODONTOLÓGICO ATRAVES DO CEO E EM PROVEITO DA POPULAÇÃO DESTE MUNICIPIO	422.400,00
11 - VIABILIZAR AS AÇÕES DE ATENDIMENTO DE MEDIA E ALTA COMPLEXIDADE AMBULATORIAL E HOSPITALAR PARA A POPULAÇÃO	4.447.000,00
12 - POSSIBILITAR REALIZAÇÃO DE AÇÕES VISANDO O FORTALECIMENTO DA REDE VIVER SEM LIMITE - CEO	211.200,00
14 - POSSIBILITAR A EXECUÇÃO DE AÇÕES ESTRUTURANTES EM MELHORIA DA VIGILANCIA SANITARIA	10.542.000,00
16 - VIABILIZAR AÇÕES DE ATENDIMENTO A POPULAÇÃO ATRAVES DA ASSISTENCIA FARMACEUTICA BASICA	4.346.000,00
17 - POSSIBILITAR ATENDIMENTO AS PESSOAS DA COMUNIDADE ATRAVES DO S CRAS	2.320.000,00
19 - VIABILIZAR A EXECUÇÃO DE AÇÕES VOLTADAS AO ATENDIMENTO DAS PESSOAS ASSISTIDAS PELO PROGRAMA BOLSA FAMILIA	1.600.000,00
20 - VIABILIZAR A EFETIVAÇÃO DE AÇÕES VOLTADAS A GESTÃO DO SISTEMA UNICO DE ASSISTENCIA SOCIAL	2.769.402,00
21 - VIABILIZAR ATENDIMENTO AS FAMILIAS ASSISTIDAS PELO CREAS	1.800.000,00
22 - POSSIBILITAR AÇÕES VOLTADAS PARA O FORTALECIMENTO DE VINCULO FAMILIAR, NOTADAMENTE CRIANÇAS E IDOSOS	4.021.600,00
24 - VIABILIZAR EXECUÇÃO DE AÇÕES VISANDO ATENDIMENTO DE BENEFICIOS EVENTUAIS AS PESSOAS CARENTES	400.000,00

PROGRAMAS DO TIPO 'FINALÍSTICO' POR MACRO OBJETIVO

MACRO OBJETIVO	VALOR
25 - VIABILIZAR AS AÇÕES DE ADMINISTRAÇÃO GERAL VISANDO A MANUTENÇÃO E FUNCIONAMENTO DA MAQUINA ADMINISTRATIVA	113.451.191,00
26 - PROPICIAR AS CONDIÇÕES E EXECUÇÃO DE AÇÕES DIRECIONADAS A REALIZAÇÃO DE EDIFICAÇÕES PÚBLICAS	15.280.000,00
27 - PROPICIAR AS CONDIÇÕES NECESSARIAS A EXECUÇÃO DE AÇÕES VISANDO A ADEQUADA E CORRETA ADMINISTRAÇÃO FINANCEIRA	14.994.253,00
29 - POSSIBILITAR A EXECUÇÃO DAS AÇÕES DESTINADAS AO SERVIÇO JURÍDICO DE INTERESSE DA ADMINISTRAÇÃO MUNICIPAL	2.600.000,00
36 - VIABILIZAR REALIZAÇÃO DE AÇÕES BUSCANDO ATENDER AS COMUNIDADES ORGANIZADAS COMUNITARIAMENTE	1.499.600,00
41 - VIABILIZAR AÇÕES VISANDO A ERRADICAÇÃO DO TRABALHO INFANTIL	140.000,00
43 - VIABILIZAR AÇÕES VOLTADAS AO COMBATE A CARENCIA NUTRICIONAL, INCLUSIVE PARA ATENDIMENTO A CRIANÇA DESNUTRIDAS	40.000,00
45 - VIABILIZAR A EFETIVAÇÃO DE AÇÕES VISANDO A PROMOÇÃO DO TRABALHO E A GERAÇÃO DE RENDA PARA POPULAÇÃO LOCAL	156.000,00
46 - VIABILIZAR A EXECUÇÃO DE AÇÕES VOLTADAS PARA O DESENVOLVIMENTO DO ENSINO INFANTIL NO ÂMBITO DO MUNICÍPIO	18.072.000,00
47 - VIABILIZAR A EXECUÇÃO DE AÇÕES VOLTADAS PARA O DESENVOLVIMENTO DO ENSINO FUNDAMENTAL NO ÂMBITO DO MUNICÍPIO	111.212.000,00
49 - VIABILIZAR A EXECUÇÃO DE AÇÕES VOLTADAS PARA O DESENVOLVIMENTO DA EDUCAÇÃO BÁSICA DE JÓVENS E ADULTOS DESTE MUNICÍPIO	340.000,00
51 - PROPICIAR A REALIZAÇÃO DAS AÇÕES NECESSARIAS A EFETIVAÇÃO DO PROGRAMA DE ALIMENTAÇÃO ESCOLAR PARA REDE MUNICIPAL DE ENS.	3.638.000,00
52 - PROPICIAR A REALIZAÇÃO DE AÇÕES VOLTADAS AO ATENDIMENTO DOS ESTUDANTES DO ENSINO MÉDIO DESTE MUNICÍPIO	40.000,00
53 - PROPICIAR A REALIZAÇÃO DE AÇÕES VOLTADAS AO ATENDIMENTO E APOIO DOS ESTUDANTES DO ENSINO SUPERIOR DESTE MUNICÍPIO	774.000,00
57 - GARANTIR A REQUALIFICAÇÃO E A ACESSIBILIDADE PARA TODAS AS PESSOAS DA COMUNIDADE	80.000,00
58 - PROPORCIONAR AÇÕES VOLTADAS AO PROGRAMA DE INCENTIVO AS ATIVIDADES CULTURAIS E ARTÍSTICAS DO MUNICÍPIO	9.940.000,00
59 - GARANTIR ATENDIMENTO PEDAGÓGICO DE QUALIDADE, NO CONTRATURNO, QUE PROPORCIONE O DESENV. INT. DA COMUNIDADE ESTUDANTIL.	200.000,00

PROGRAMAS DO TIPO 'FINALÍSTICO' POR MACRO OBJETIVO

MACRO OBJETIVO	VALOR
61 - DESENVOLVER PROJETOS EDUCATIVO DE PREVENÇÃO AS DROGAS, SEXUALIDADE E NUTRIÇÃO, DIRECIONADOS AOS ALUNOS DA REDE	200.000,00
62 - REALIZAR ENCONTROS E OFICINAS EDUCATIVOS, TRANSPORTE, CONGRESSOS, ATIVIDADE CULTURAIS E DE FOLCLORE	80.000,00
64 - APROXIMAR A COMUNIDADE COM A ESCOLA	40.000,00
65 - ASSEGURAR AMPLIAÇÃO DA MALHA VIÁRIA DO MUNICIPIO, ESCOAMENTO DE AGUAS E INTEGRAÇÃO DE DISTRITOS	54.166.000,00
66 - VIABILIZAR AÇÕES QUANTO A EXECUÇÃO DE PROJETOS FINANCIADOS PELO PRONAF	4.900.000,00
67 - MELHORAR AS CONDIÇÕES DE FLUXOS E DESAFOGAR O TRANSITO NO CENTRO HISTORICO DO MUNICIPIO, BEM COMO POTENCIALIZAR O TURISMO	998.000,00
68 - VIABILIZAR AÇÕES VOLTADAS AO PROGRAMA DE PROTEÇÃO AO MEIO AMBIENTE DO MUNICIPIO	1.548.000,00
69 - VIABILIZAR AÇÕES VOLTADAS AO PROGRAMA DE SISTEMA DE DRENAGEM E SANEAMENTO BASICO	2.660.000,00
70 - TRANSFORMAR BARBALHA EM UMA CIDADE MAIS BELA, PROMOVENDO MAIOR IDENTIDADE ENTRE OS BARBALHENSES E A CIDADE	200.000,00
71 - VIABILIZAR AÇÕES VOLTADAS A CONSTRUÇÃO E/OU AMPLIAÇÃO DO SISTEMA DE ABASTECIMENTO D'AGUA E DA REDE DE ESGOTO SANITARIO	800.000,00
72 - VIABILIZAR AÇÕES VOLTADAS AO PROGRAMA DE MANUTENÇÃO DE PARQUES RECREATIVOS E DESPORTIVOS DO MUNICIPIO	800.000,00
73 - GARANTIR A EXECUÇÃO DE AÇÕES DE APOIO AOS PEQUENOS PRODUTORES RURAIS, ESPECIALMENTE, AGRICULTORES FAMILIARES	2.240.000,00
74 - VIABILIZAR AÇÕES VOLTADAS A IMPLANTAÇÃO DA REDE DE ELETRIFICAÇÃO E ILUMINAÇÃO PUBLICA	5.510.000,00
75 - GARANTIR A INCLUSÃO SOCIAL, COMBATE A VIOLENCIA, ESTIMULO A VIDA SAUDAVEL, INCENTIVO AS ATIVIDADES FISICAS E ESPORTIVAS	1.960.000,00
76 - PROPORCIONAR AÇÕES VOLTADAS AO PROGRAMA DE COLETA DOMICILIAR E URBANA DO MUNICIPIO	10.986.000,00
77 - GARANTIR A IMPLANTAÇÃO DA SALA DO EMPREENDEDOR VISANDO MAIOR QUALIFICAÇÃO DOS MEI, E PEQUENOS E MEDIOS EMPRESARIO	34.800,00
78 - GARANTIR A IMPLANTAÇÃO DE UM DISTRITO INDUSTRIAL, VISANDO ATRAÇÃO DE NOVAS EMPRESAS E GERAÇÃO DE EMPREGO E RENDA	2.000.000,00

PROGRAMAS DO TIPO 'FINALÍSTICO' POR MACRO OBJETIVO

MACRO OBJETIVO	VALOR
79 - INTEGRAR O TRANSPORTE PUBLICO DE BARBALHA AO SISTEMA DE TRANSPORTE INTEGRADO DO CARIRI	600.000,00
87 - VIABILIZAR A REALIZAÇÃO DE PROJETOS DE INFRAESTRUTURA TURISTICA NO MUNICIPIO	1.220.000,00
90 - VIABILIZAR AÇÕES VOLTADAS AO PROGRAMA DE AMPLIAÇÃO TECNOLÓGICA	900.000,00
99 - PROPICIAR AÇÕES VOLTADAS AO PROGRAMA DE CONSTRUÇÃO E/OU CONSERVAÇÃO DE VIAS URBANAS E ESTRADAS VICINAIS	19.483.276,00
TOTAL GERAL DOS PROGRAMAS DO TIPO 'FINALÍSTICO'	702.158.281,00

Público-alvo: 01 - USUARIOS DA POLITICA PUBLICA

- Programa: 0001 - Ação Legislativa
AÇÃO LEGISLATIVA
- Programa: 0002 - Implantação e Manut.do Prog. de Geração de Emprego e Renda
IMPLANTAÇÃO E MANUTENÇÃO DO PROGRAMA DE GERAÇÃO DE EMPREGO E RENDA
- Programa: 0003 - Programa de Proteção ao Meio Ambiente
PROGRAMA DE PROTEÇÃO AO MEIO AMBIENTE
- Programa: 0004 - Programa de Controle de Tráfego e Transporte Rodoviário
PROGRAMA DE CONTROLE DE TRÁFEGO E TRANSPORTE RODOVIÁRIO
- Programa: 0005 - Programa Saúde da Família - PSF
MANUTENÇÃO DO PROGRAMA SAÚDE DA FAMÍLIA - PSF
- Programa: 0006 - Programa de Profissionalização de Adolescentes
PROGRAMA DE PROFISSIONALIZAÇÃO DE ADOLESCENTES
- Programa: 0007 - Programa de Distribuição de Merenda Escolar
PROGRAMA DE DISTRIBUIÇÃO DE MERENDA ESCOLAR
- Programa: 0008 - Manutenção do Programa Dinheiro Direto na Escola - PDDE
MANUTENÇÃO DO PROGRAMA DINHEIRO DIRETO NA ESCOLA
- Programa: 0009 - Ensino Médio
ENSINO MÉDIO
- Programa: 0010 - Defesa da Ordem Jurídica
DEFESA DA ORDEM JURÍDICA
- Programa: 0011 - Programa de Qualificação Profissional
PROGRAMA DE QUALIFICAÇÃO PROFISSIONAL
- Programa: 0012 - Programa de Edificações Públicas
PROGRAMA DE EDIFICAÇÕES PÚBLICAS
- Programa: 0013 - Programa Agentes Comunitários de Saúde
MANUTENÇÃO DO PROGRAMA AGENTES COMUNITÁRIOS DE SAÚDE
- Programa: 0014 - Programa Saúde Bucal
MANUTENÇÃO DO PROGRAMA SAÚDE BUCAL
- Programa: 0015 - Programa de Melhoria de Acesso e da Qualidade - Pmaq
MANUTENÇÃO DO PROGRAMA DE MELHORIA DE ACESSO E DA QUALIDADE - PMAQ
- Programa: 0017 - Núcleo de Apoio a Saúde da Família - Nasf
MANUTENÇÃO DO NÚCLEO DE APOIO A SAÚDE DA FAMÍLIA - NASF
- Programa: 0018 - Centro de Especialidades Odontológicas - Ceo
MANUTENÇÃO DO PROGRAMA CENTRO DE ESPECIALIDADES ODONTOLÓGICAS - CEO

- Programa: 0019 - Teto Mun. da Média e Alta Complexidade Ambul. e Hospitalar
MANUTENÇÃO TETO MUN. DA MÉDIA E ALTA COMPLEXIDADE AMBUL. E HOSPITALAR
- Programa: 0020 - Maq - Rede Viver sem Limite - Ceo
MANUTENÇÃO DO MAQ - REDE VIVER SEM LIMITE - CEO
- Programa: 0024 - Programa de Assistência Farmacêutica Básica
MANUTENÇÃO DO PROGRAMA DE ASSISTÊNCIA FARMACÊUTICA BÁSICA
- Programa: 0025 - PAIF/Estado - Manutenção dos Cras
PROGRAMA DO PAIF/ESTADO - MANUTENÇÃO DOS CRAS
- Programa: 0026 - PAIF/União - Manutenção do Cras
MANUTENÇÃO DO PAIF/UNIÃO - MANUTENÇÃO DO CRAS
- Programa: 0027 - Programa Igd/Bolsa Família
MANUTENÇÃO PROGRAMA IGD/BOLSA FAMÍLIA
- Programa: 0028 - Programa Igd/Suas
MANUTENÇÃO DO PROGRAMA IGD/SUAS
- Programa: 0030 - Programa de Benefícios Eventuais
MANUTENÇÃO DO PROGRAMA DE BENEFÍCIOS EVENTUAIS
- Programa: 0031 - DESENVOLVIMENTO PROFISSIONAL EM EDUCAÇÃO
MANUTENÇÃO DO PROGRAMA DE DESENVOLVIMENTO PROFISSIONAL EM EDUCAÇÃO
- Programa: 0033 - Pavimentação e Drenagem para Todos
MANUTENÇÃO DO PROGRAMA DE PAVIMENTAÇÃO E DRENAGEM PARA TODOS
- Programa: 0034 - Cidade Limpa, Felicidade para Todos
MANUTENÇÃO DO PROGRAMA CIDADE LIMPA, FELICIDADE PARA TODOS
- Programa: 0036 - Qualificação e Acessibilidade
MANUTENÇÃO DO PROGRAMA DE QUALIFICAÇÃO E ACESSIBILIDADE
- Programa: 0037 - Mais Educação
MANUTENÇÃO DO PROGRAMA MAIS EDUCAÇÃO
- Programa: 0038 - Pse - Programa Saúde na Escola
MANUTENÇÃO DO PROGRAMA PSE - PROGRAMA SAÚDE NA ESCOLA
- Programa: 0039 - Mais Cultura, Atleta na Escola e Cidadão do Futuro
MANUTENÇÃO DO PROGRAMA MAIS CULTURA, ATLETA NA ESCOLA E CIDADÃO DO FUTURO
- Programa: 0040 - Escola Acessível
MANUTENÇÃO DO PROGRAMA ESCOLA ACESSÍVEL
- Programa: 0041 - Relação Escola-Comunidade
MANUTENÇÃO DO PROGRAMA RELAÇÃO ESCOLA-COMUNIDADE
- Programa: 0042 - Educação Ambiental

	MANUTENÇÃO DO PROGRAMA EDUCAÇÃO AMBIENTAL
Programa: 0043	- Barbalha Mais Bela MANUTENÇÃO DO PROGRAMA BARBALHA MAIS BELA
Programa: 0044	- Coleta Seletiva Compartilhada MANUTENÇÃO DO PROGRAMA COLETA SELETIVA COMPARTILHADA
Programa: 0045	- Minha Cidade Mais Verde MANUTENÇÃO DO PROGRAMA MINHA CIDADE MAIS VERDE
Programa: 0046	- Esporte Cada Vez Melhor para Todos MANUTENÇÃO DO PROGRAMA ESPORTE CADA VEZ MELHOR PARA TODOS
Programa: 0047	- Barbalha Digital MANUTENÇÃO DO PROGRAMA BARBALHA DIGITAL
Programa: 0048	- Barbalha Empreendedora MANUTENÇÃO DO PROJETO BARBALHA EMPREENDEDORA
Programa: 0049	- Distrito Industrial de Barbalha MANUTENÇÃO DO PROGRAMA DISTRITO INDUSTRIAL DE BARBALHA
Programa: 0050	- Sistema de Transporte Integrado do Cariri MANUTENÇÃO DO PROJETO DO SISTEMA DE TRANSPORTE INTEGRADO DO CARIRI
Programa: 0051	- Programa de Atendimento Ambulatorial e Hospitalar MANUTENÇÃO DO PROGRAMA DE ATENDIMENTO AMBULATORIAL E HOSPITALAR
Programa: 0052	- Administração Geral ADMINISTRAÇÃO GERAL
Programa: 0053	- Creas/Paef MANUTENÇÃO DO PROGRAMA CREAS/PAEF
Programa: 0054	- Administração Financeira ADMINISTRAÇÃO FINANCEIRA
Programa: 0055	- Controle Interno CONTROLE INTERNO
Programa: 0056	- Programa de Atenção Básica - PAB Fixo MANUTENÇÃO DO PROGRAMA DE ATENÇÃO BÁSICA - PAB FIXO
Programa: 0058	- Vigilância em Saúde MANUTENÇÃO DO PROGRAMA VIGILANCIA EM SAUDE
Programa: 0120	- Amparo Assistencial ao Idoso AMPARO ASSISTENCIAL AO IDOSO
Programa: 0122	- Amparo Assistencial a Criança e ao Adolescente AMPARO ASSISTENCIAL A CRIANÇA E AO ADOLESCENTE
Programa: 0123	- Erradicação do Trabalho Infantil

ERRADICAÇÃO DO TRABALHO INFANTIL

- Programa: 0125 - Assistência a Comunidades
ASSISTENCIA A COMUNIDADES
- Programa: 0202 - Agentes Comunitários de Saúde
AGENTES COMUNITARIOS DE SAUDE
- Programa: 0203 - Assistência Domiciliar de Saúde
ASSISTENCIA DOMICILIAR DE SAUDE
- Programa: 0210 - Atendimento Ambulatorial, Emergencial e Hospitalar
ATENDIMENTO AMBULATORIAL, EMERGENCIAL E HOSPITALAR
- Programa: 0211 - Assistencia Farmaceutica
APOIO A ESTRUTURAÇÃO DOS SERVIÇOS DE ASSISTENCIA FARMACEUTICA NA REDE PUBLICA
- Programa: 0246 - Vigilância Sanitária
VIGILANCIA SANITARIA
- Programa: 0302 - Serviços da Dívida Contratada
SERVIÇOS DA DIVIDA CONTRATADA
- Programa: 0304 - Serviços da Dívida Interna Pactuada
SERVIÇOS DA DIVIDA INTERNA PACTUADA
- Programa: 0401 - Educação Infantil
EDUCAÇÃO INFANTIL
- Programa: 0403 - Ensino Fundamental
ENSINO FUNDAMENTAL
- Programa: 0404 - Expansão da Oferta de Vagas no Ensino Fundamental
EXPANSAO DA OFERTA DE VAGAS NO ENSINO FUNDAMENTAL
- Programa: 0430 - Ensino Superior de Graduação
ENSINO SUPERIOR DE GRADUAÇÃO
- Programa: 0451 - Ensino Supletivo e Educação de Jovens e Adultos
EDUCAÇÃO JOVENS E ADULTOS
- Programa: 0473 - Difusão Cultural
DIFUSAO CULTURAL
- Programa: 0501 - Vias e Logradouros Urbanos
VIAS E LOGRADOUROS URBANOS
- Programa: 0504 - Serviços de Limpeza Urbana
SERVIÇOS DE LIMPEZA URBANA
- Programa: 0506 - Iluminação Pública
ILUMINAÇÃO PÚBLICA
- Programa: 0515 - Habitações Urbanas

HABITAÇÕES URBANAS

- Programa: 0518 - Melhorias de Condições de Habitações Rurais
MELHORIAS DE CONDIÇÕES DE HABITAÇÕES RURAIS
- Programa: 0590 - Distribuição de Energia Elétrica
DISTRIBUIÇÃO DE ENERGIA ELETRICA
- Programa: 0610 - Saneamento Básico Rural
SANEAMENTO BASICO RURAL
- Programa: 0611 - Saneamento Básico Urbano
SANEAMENTO BASICO URBANO
- Programa: 0622 - Fortalecimento da Infra-Estrutura Hídrica
FORTALECIMENTO DA INFRA-ESTUTURA HIDRICA
- Programa: 0645 - Amparo ao Pequeno Produtor Agrícola
AMPARO AO PEQUENO PRODUTOR AGRICOLA
- Programa: 0652 - Amparo ao Pequeno Produtor Pecuário
AMPARO AO PEQUENO PRODUTOR PECUÁRIO
- Programa: 0668 - Extensão e Cooperativismo Rural
EXTENSAO A COOPERATIVISMO RURAL
- Programa: 0705 - Promoção do Turismo
PRONOÇÃO DO TURISMO
- Programa: 0710 - Estradas Vicinais
CONSTRUÇÃO DE ESTRADAS VICINAIS
- Programa: 0720 - Desporto de Rendimento
DESPORTO DE RENDIMENTO
- Programa: 0722 - Lazer
MANUTENÇÃO DO PROGRAMA LAZER

PROGRAMAS DO TIPO 'FINALÍSTICO' POR PÚBLICO-ALVO

PÚBLICO-ALVO	VALOR
01 - USUARIOS DA POLITICA PUBLICA	702.158.281,00
TOTAL GERAL DOS PROGRAMAS DO TIPO 'FINALÍSTICO'	702.158.281,00

- Justificativa: 01 - O PRESENTE VISA ELIMINAR A PRECARIÉDADE DA MAQUINA ADM. ATRAVES DO APERFEIÇOAMENTO DAS AÇÕES ADMINISTRATIVAS
- Programa: 0001 - Ação Legislativa
AÇÃO LEGISLATIVA
- Programa: 0003 - Programa de Proteção ao Meio Ambiente
PROGRAMA DE PROTEÇÃO AO MEIO AMBIENTE
- Programa: 0004 - Programa de Controle de Tráfego e Transporte Rodoviário
PROGRAMA DE CONTROLE DE TRÁFEGO E TRANSPORTE RODOVIÁRIO
- Programa: 0006 - Programa de Profissionalização de Adolescentes
PROGRAMA DE PROFISSIONALIZAÇÃO DE ADOLESCENTES
- Programa: 0008 - Manutenção do Programa Dinheiro Direto na Escola - PDDE
MANUTENÇÃO DO PROGRAMA DINHEIRO DIRETO NA ESCOLA
- Programa: 0012 - Programa de Edificações Públicas
PROGRAMA DE EDIFICAÇÕES PÚBLICAS
- Programa: 0015 - Programa de Melhoria de Acesso e da Qualidade - Pmaq
MANUTENÇÃO DO PROGRAMA DE MELHORIA DE ACESSO E DA QUALIDADE - PMAQ
- Programa: 0025 - PAIF/Estado - Manutenção dos Cras
PROGRAMA DO PAIF/ESTADO - MANUTENÇÃO DOS CRAS
- Programa: 0026 - PAIF/União - Manutenção do Cras
MANUTENÇÃO DO PAIF/UNIÃO - MANUTENÇÃO DO CRAS
- Programa: 0027 - Programa Igd/Bolsa Família
MANUTENÇÃO PROGRAMA IGD/BOLSA FAMÍLIA
- Programa: 0028 - Programa Igd/Suas
MANUTENÇÃO DO PROGRAMA IGD/SUAS
- Programa: 0033 - Pavimentação e Drenagem para Todos
MANUTENÇÃO DO PROGRAMA DE PAVIMENTAÇÃO E DRENAGEM PARA TODOS
- Programa: 0034 - Cidade Limpa, Felicidade para Todos
MANUTENÇÃO DO PROGRAMA CIDADE LIMPA, FELICIDADE PARA TODOS
- Programa: 0036 - Requalificação e Acessibilidade
MANUTENÇÃO DO PROGRAMA DE REQUALIFICAÇÃO E ACESSIBILIDADE
- Programa: 0040 - Escola Acessível
MANUTENÇÃO DO PROGRAMA ESCOLA ACESSÍVEL
- Programa: 0042 - Educação Ambiental
MANUTENÇÃO DO PROGRAMA EDUCAÇÃO AMBIENTAL
- Programa: 0043 - Barbalha Mais Bela

MANUTENÇÃO DO PROGRAMA BARBALHA MAIS BELA

- Programa: 0044 - Coleta Seletiva Compartilhada
MANUTENÇÃO DO PROGRAMA COLETA SELETIVA COMPARTILHADA
- Programa: 0045 - Minha Cidade Mais Verde
MANUTENÇÃO DO PROGRAMA MINHA CIDADE MAIS VERDE
- Programa: 0046 - Esporte Cada Vez Melhor para Todos
MANUTENÇÃO DO PROGRAMA ESPORTE CADA VEZ MELHOR PARA TODOS
- Programa: 0047 - Barbalha Digital
MANUTENÇÃO DO PROGRAMA BARBALHA DIGITAL
- Programa: 0048 - Barbalha Empreendedora
MANUTENÇÃO DO PROJETO BARBALHA EMPREENDEDORA
- Programa: 0049 - Distrito Industrial de Barbalha
MANUTENÇÃO DO PROGRAMA DISTRITO INDUSTRIAL DE BARBALHA
- Programa: 0050 - Sistema de Transporte Integrado do Cariri
MANUTENÇÃO DO PROJETO DO SISTEMA DE TRANSPORTE INTEGRADO DO CARIRI
- Programa: 0052 - Administração Geral
ADMINISTRAÇÃO GERAL
- Programa: 0054 - Administração Financeira
ADMINISTRAÇÃO FINANCEIRA
- Programa: 0055 - Controle Interno
CONTROLE INTERNO
- Programa: 0302 - Serviços da Dívida Contratada
SERVIÇOS DA DIVIDA CONTRATADA
- Programa: 0304 - Serviços da Dívida Interna Pactuada
SERVIÇOS DA DIVIDA INTERNA PACTUADA
- Programa: 0473 - Difusão Cultural
DIFUSAO CULTURAL
- Programa: 0501 - Vias e Logradouros Urbanos
VIAS E LOGRADOUROS URBANOS
- Programa: 0504 - Serviços de Limpeza Urbana
SERVIÇOS DE LIMPEZA URBANA
- Programa: 0506 - Iluminação Pública
ILUMINAÇÃO PÚBLICA
- Programa: 0515 - Habitações Urbanas
HABITAÇÕES URBANAS
- Programa: 0518 - Melhorias de Condições de Habitações Rurais

MELHORIAS DE CONDIÇÕES DE HABITAÇÕES RURAIS

Programa: 0590 - Distribuição de Energia Elétrica
DISTRIBUIÇÃO DE ENERGIA ELETRICA

Programa: 0610 - Saneamento Básico Rural
SANEAMENTO BASICO RURAL

Programa: 0611 - Saneamento Básico Urbano
SANEAMENTO BASICO URBANO

Programa: 0622 - Fortalecimento da Infra-Estrutura Hídrica
FORTALECIMENTO DA INFRA-ESTUTURA HIDRICA

Programa: 0645 - Amparo ao Pequeno Produtor Agrícola
AMPARO AO PEQUENO PRODUTOR AGRICOLA

Programa: 0652 - Amparo ao Pequeno Produtor Pecuário
AMPARO AO PEQUENO PRODUTOR PECUÁRIO

Programa: 0668 - Extensão e Cooperativismo Rural
EXTENSAO A COOPERATIVISMO RURAL

Programa: 0705 - Promoção do Turismo
PROMOÇÃO DO TURISMO

Programa: 0710 - Estradas Vicinais
CONSTRUÇÃO DE ESTRADAS VICINAIS

Programa: 0720 - Desporto de Rendimento
DESPORTO DE RENDIMENTO

Programa: 0722 - Lazer
MANUTENÇÃO DO PROGRAMA LAZER

Justificativa: 02 - SE JUSTIFICA EM RAZÃO DO GRANDE NUMERO DE DEMANDAS APRESENTA
DAS PELA POPULAÇÃO

Programa: 0005 - Programa Saude da Família - PSF
MANUTENÇÃO DO PROGRAMA SAUDE DA FAMILIA - PSF

Programa: 0013 - Programa Agentes Comunitarios de Saude
MANUTENÇÃO DO PROGRAMA AGENTES COMUNITARIOS DE SAUDE

Programa: 0014 - Programa Saude Bucal
MANUTENÇÃO DO PROGRAMA SAUDE BUCAL

Programa: 0017 - Núcleo de Apoio a Saude da Família - Nasf
MANUTENÇÃO DO NUCLEO DE APOIO A SAUDE DA FAMILIA - NASF

Programa: 0018 - Centro de Especialidades Odontologicas - Ceo
MANUTENÇÃO DO PROGRAMA CENTRO DE ESPECIALIDADES ODONTOLOGICAS - CEO

Programa: 0019 - Teto Mun. da Media e Alta Complexidade Ambul. e Hospitalar

MANUTENÇÃO TETO MUN. DA MEDIA E ALTA COMPLEXIDADE AMBUL. E HOSPITALAR

Programa: 0020 - Maq - Rede Viver sem Limite - Ceo
MANUTENÇÃO DO MAQ - REDE VIVER SEM LIMITE - CEO

Programa: 0024 - Programa de Assistencia Farmaceutica Basica
MANUTENÇÃO DO PROGRAMA DE ASSISTENCIA FARMACEUTICA BASICA

Programa: 0051 - Programa de Atendimento Ambulatorial e Hospitalar
MANUTENÇÃO DO PROGRAMA DE ATENDIMENTO AMBULATORIAL E HOSPITALAR

Programa: 0056 - Programa de Atensão Basica - PAB Fixo
MANUTENÇÃO DO PROGRAMA DE ATENÇÃO BASICA - PAB FIXO

Programa: 0058 - Vigilancia em Saude
MANUTENÇÃO DO PROGRAMA VIGILANCIA EM SAUDE

Programa: 0202 - Agentes Comunitários de Saúde
AGENTES COMUNITARIOS DE SAUDE

Programa: 0203 - Assistência Domiciliar de Saúde
ASSISTENCIA DOMICILIAR DE SAUDE

Programa: 0210 - Atendimento Ambulatorial, Emergencial e Hospitalar
ATENDIMENTO AMBULATORIAL, EMERGENCIAL E HOSPITALAR

Programa: 0211 - Assistencia Farmaceutica
APOIO A ESTRUTURAÇÃO DOS SERVIÇOS DE ASSISTENCIA FARMACEUTICA NA REDE PUBLICA

Programa: 0246 - Vigilância Sanitária
VIGILANCIA SANITARIA

Justificativa: 03 - JUSTIFICA-SE PELA NECESSIDADE DE MAIS QUALIDADE NAS POLITICAS PUBLICAS DA EDUCAÇÃO

Programa: 0007 - Programa de Distribuicao de Merenda Escolar
PROGRAMA DE DISTRIBUIÇÃO DE MERENDA ESCOLAR

Programa: 0009 - Ensino Medio
ENSINO MEDIO

Programa: 0011 - Programa de Qualificacao Profissional
PROGRAMA DE QUALIFICAÇÃO PROFISSIONAL

Programa: 0031 - DESENVOLVIMENTO PROFISSIONAL EM EDUCAÇÃO
MANUTENÇÃO DO PROGRAMA DE DESENVOLVIMENTO PROFISSIONAL EM EDUCAÇÃO

Programa: 0037 - Mais Educação
MANUTENÇÃO DO PROGRAMA MAIS EDUCAÇÃO

Programa: 0038 - Pse - Programa Saude na Escola
MANUTENÇÃO DO PROGRAMA PSE - PROGRAMA SAUDE NA ESCOLA

Programa: 0039 - Mais Cultura, Atleta na Escola e Cidadão do Futuro

MANUTENÇÃO DO PROGRAMA MAIS CULTURA, ATLETA NA ESCOLA E CIDADÃO DO FUTURO

Programa: 0401 - Educação Infantil
EDUCAÇÃO INFANTIL

Programa: 0403 - Ensino Fundamental
ENSINO FUNDAMENTAL

Programa: 0404 - Expansão da Oferta de Vagas no Ensino Fundamental
EXPANSÃO DA OFERTA DE VAGAS NO ENSINO FUNDAMENTAL

Programa: 0430 - Ensino Superior de Graduação
ENSINO SUPERIOR DE GRADUAÇÃO

Programa: 0451 - Ensino Supletivo e Educação de Jovens e Adultos
EDUCAÇÃO JOVENS E ADULTOS

Justificativa: 04 - EM VIRTUDE DOS INUMEROS PROBLEMAS CONSTATADOS NA AREA, CARECENDO ASSIM, DE MELHORAMENTO NESTA POLITICA PUBLICA

Programa: 0002 - Implantação e Manut.do Prog. de Geração de Emprego e Renda
IMPLANTAÇÃO E MANUTENÇÃO DO PROGRAMA DE GERAÇÃO DE EMPREGO E RENDA

Programa: 0010 - Defesa da Ordem Jurídica
DEFESA DA ORDEM JURIDICA

Programa: 0030 - Programa de Benefícios Eventuais
MANUTENÇÃO DO PROGRAMA DE BENEFÍCIOS EVENTUAIS

Programa: 0041 - Relação Escola-Comunidade
MANUTENÇÃO DO PROGRAMA RELAÇÃO ESCOLA-COMUNIDADE

Programa: 0053 - Creas/Paef
MANUTENÇÃO DO PROGRAMA CREAS/PAEF

Programa: 0120 - Amparo Assistencial ao Idoso
AMPARO ASSISTENCIAL AO IDOSO

Programa: 0122 - Amparo Assistencial a Criança e ao Adolescente
AMPARO ASSISTENCIAL A CRIANÇA E AO ADOLESCENTE

Programa: 0123 - Erradicação do Trabalho Infantil
ERRADICAÇÃO DO TRABALHO INFANTIL

Programa: 0125 - Assistência a Comunidades
ASSISTENCIA A COMUNIDADES

PROGRAMAS DO TIPO 'FINALÍSTICO' POR JUSTIFICATIVA

JUSTIFICATIVA	VALOR
01 - O PRESENTE VISA ELIMINAR A PRECARIIDADE DA MAQUINA ADM. ATRAVES DO APERFEIÇOAMENTO DAS AÇÕES ADMINISTRATIVAS	286.634.055,00
02 - SE JUSTIFICA EM RAZÃO DO GRANDE NUMERO DE DEMANDAS APRESENTADAS PELA POPULAÇÃO	268.873.224,00
03 - JUSTIFICA-SE PELA NECESSIDADE DE MAIS QUALIDADE NAS POLITICAS PUBLICAS DA EDUCAÇÃO	134.776.000,00
04 - EM VIRTUDE DOS INumeros PROBLEMAS CONSTATADOS NA AREA, CARECENDO ASSIM, DE MELHORAMENTO NESTA POLITICA PUBLICA	11.875.002,00
TOTAL GERAL DOS PROGRAMAS DO TIPO 'FINALÍSTICO'	702.158.281,00

Cód	Nome
0001	Ação Legislativa
0002	Implantação e Manut.do Prog. de Geração de Emprego e Renda
0003	Programa de Proteção ao Meio Ambiente
0004	Programa de Controle de Tráfego e Transporte Rodoviário
0005	Programa Saúde da Família - PSF
0006	Programa de Profissionalização de Adolescentes
0007	Programa de Distribuição de Merenda Escolar
0008	Manutenção do Programa Dinheiro Direto na Escola - PDDE
0009	Ensino Médio
0010	Defesa da Ordem Jurídica
0011	Programa de Qualificação Profissional
0012	Programa de Edificações Públicas
0013	Programa Agentes Comunitários de Saúde
0014	Programa Saúde Bucal
0015	Programa de Melhoria de Acesso e da Qualidade - Pmaq
0017	Núcleo de Apoio à Saúde da Família - Nasf
0018	Centro de Especialidades Odontológicas - Ceo
0019	Teto Mun. da Média e Alta Complexidade Ambul. e Hospitalar
0020	Maq - Rede Viver sem Limite - Ceo
0024	Programa de Assistência Farmacêutica Básica
0025	PAIF/Estado - Manutenção dos Cras
0026	PAIF/União - Manutenção do Cras
0027	Programa Igd/Bolsa Família
0028	Programa Igd/Suas
0030	Programa de Benefícios Eventuais
0031	DESENVOLVIMENTO PROFISSIONAL EM EDUCAÇÃO
0033	Pavimentação e Drenagem para Todos
0034	Cidade Limpa, Felicidade para Todos
0036	Requalificação e Acessibilidade
0037	Mais Educação
0038	Pse - Programa Saúde na Escola
0039	Mais Cultura, Atleta na Escola e Cidadão do Futuro
0040	Escola Acessível
0041	Relação Escola-Comunidade
0042	Educação Ambiental
0043	Barbalha Mais Bela
0044	Coleta Seletiva Compartilhada
0045	Minha Cidade Mais Verde
0046	Esporte Cada Vez Melhor para Todos
0047	Barbalha Digital
0048	Barbalha Empreendedora
0049	Distrito Industrial de Barbalha
0050	Sistema de Transporte Integrado do Cariri
0051	Programa de Atendimento Ambulatorial e Hospitalar
0052	Administração Geral
0053	Creas/Paef
0054	Administração Financeira
0055	Controle Interno
0056	Programa de Atenção Básica - PAB Fixo
0058	Vigilância em Saúde

Cód	Nome
0120	Amparo Assistencial ao Idoso
0122	Amparo Assistencial a Criança e ao Adolescente
0123	Erradicação do Trabalho Infantil
0125	Assistência a Comunidades
0202	Agentes Comunitários de Saúde
0203	Assistência Domiciliar de Saúde
0210	Atendimento Ambulatorial, Emergencial e Hospitalar
0211	Assistência Farmacêutica
0246	Vigilância Sanitária
0302	Serviços da Dívida Contratada
0304	Serviços da Dívida Interna Pactuada
0401	Educação Infantil
0403	Ensino Fundamental
0404	Expansão da Oferta de Vagas no Ensino Fundamental
0430	Ensino Superior de Graduação
0451	Ensino Supletivo e Educação de Jovens e Adultos
0473	Difusão Cultural
0501	Vias e Logradouros Urbanos
0504	Serviços de Limpeza Urbana
0506	Iluminação Pública
0515	Habitacões Urbanas
0518	Melhorias de Condições de Habitacões Rurais
0590	Distribuição de Energia Elétrica
0610	Saneamento Básico Rural
0611	Saneamento Básico Urbano
0622	Fortalecimento da Infra-Estrutura Hídrica
0645	Amparo ao Pequeno Produtor Agrícola
0652	Amparo ao Pequeno Produtor Pecuário
0668	Extensão e Cooperativismo Rural
0705	Promocão do Turismo
0710	Estradas Vicinais
0720	Desporto de Rendimento
0722	Lazer

Total de programas : 083

Ação: 0001	MANUTENÇÃO DAS ATIVIDADES DESENVOLVIDAS PELO PODER LEGISLATIVO
Ação: 0002	MANUTENÇÃO DAS ATIVIDADES DA SECRETARIA DE GOVERNO
Ação: 0003	MANUTENÇÃO DAS ATIVIDADES DESENVOLVIDAS PELA PROCURADORIA GERAL DO MUNICIPIO
Ação: 0004	MANUTENÇÃO DAS ATIVIDADES DESENVOLVIDAS PELA SECRETARIA NA AREA DE ADMINISTRACAO
Ação: 0005	GERENCIAMENTO DO PATRIMONIO PUBLICO MUNICIPAL
Ação: 0006	MANUTENÇÃO DO DEPARTAMENTO DE RECURSOS HUMANOS
Ação: 0007	MANUTENÇÃO DAS ATIVIDADES DESENVOLVIDAS PELA CONTROLADORIA GERAL DO MUNICIPIO
Ação: 0008	MANUTENÇÃO DAS ATIVIDADES ADMINISTRATIVA DO FUNDO MUN. DE ASSIS. SOCIAL - FMS
Ação: 0009	GARANTIR ASSISTENCIA PSICOSOCIAL DA POPULAÇÃO DE TERCEIRA IDADE
Ação: 0010	APOIO A ENTIDADE DE ASSISTENCIA A PESSOAS PORTADORAS DE DEFICIENCIAS
Ação: 0011	MANUTENÇÃO DAS ATIVIDADES DO PROJovem ADOLESCENTE
Ação: 0013	IMPLANTAÇÃO DE COZINHA COMUNITARIA
Ação: 0015	PROGRAMA DE ATENDIMENTO AS POPULAÇÕES CARENTES DO MUNICIPIO
Ação: 0016	ASSISTENCIA A FAMILIAS CARENTES EM SITUAÇÃO DE RISCO SOCIAL
Ação: 0017	PROMOÇÃO E DEFESA DOS DIREITOS DA MULHER
Ação: 0020	PROGRAMA CASA DE ACOLHIMENTO
Ação: 0021	PROGRAMA DE MELHORIA DE HABITAÇÕES RURAIS
Ação: 0022	ASSEGURAR MELHORIAS SANITARIAS DOMICILIARES
Ação: 0023	PROGRAMA DE HABITAÇÕES URBANAS
Ação: 0024	INSTITUIÇÃO, CONFECÇÃO E MANUTENÇÃO DE SELO SOCIAL P/ REC. PUB. AOS INV. PUB
Ação: 0025	MANUTENÇÃO DO PROGRAMA DE ATENDIMENTO A CRIANÇA E AO ADOLESCENTE
Ação: 0026	GESTÃO DOS SERVIÇOS DE PROTEÇÃO SOCIAL E VALORIZAÇÃO DA INFANCIA E DA JUVENTUDE
Ação: 0028	INCENTIVO A CULTURA LOCAL PARA CRIANÇAS E ADOLESCENTES
Ação: 0029	MANUTENÇÃO DO CONSELHO TUTELAR
Ação: 0030	MANUTENÇÃO DAS ATIVIDADES ADMINISTRATIVAS DA SECRETARIA DE EDUCAÇÃO
Ação: 0031	PROGRAMA DE DISTRIBUIÇÃO DE MERENDA ESCOLAR
Ação: 0033	MANUTENÇÃO DO PROGRAMA DINHEIRO DIRETO NA ESCOLA
Ação: 0034	CONSTRUÇÃO, REFORMA E AMPLIAÇÃO DE UNIDADES ESCOLARES, INCLUSIVE QUADRAS
Ação: 0035	CONSTRUÇÃO DO CENTRO DE FORMAÇÃO DOCENTE
Ação: 0036	MANUTENÇÃO DAS ATIVIDADES DO TRANSPORTE ESCOLAR NO AMBITO DO MUNICIPIO
Ação: 0037	MANUTENÇÃO E DESENVOLVIMENTO DO ENSINO FUNDAMENTAL - DEMAIS RECURSOS
Ação: 0038	IMPLEMENTAÇÃO DO CENTRO DE ATENDIMENTO EDUCACIONAL ESPECIAL
Ação: 0039	PROGRAMA DE APOIO AO ESTUDANTE DO ENSINO MEDIO
Ação: 0040	APOIO FINANCEIRO A FACULDADE DE MEDICINA DE BARBALHA ATRAVES DE CONVENIO
Ação: 0042	CONSTRUÇÃO, REFORMA E AMPLIAÇÃO DE UNIDADES DO ENSINO INFANTIL
Ação: 0043	MANUTENÇÃO DO PROGRAMA DE EDUCAÇÃO INFANTIL
Ação: 0044	MANUTENÇÃO DO PROGRAMA DE EDUCAÇÃO DE JOVENS E ADULTOS - DEMAIS RECURSOS
Ação: 0045	CONSTRUÇÃO, AMPLIAÇÃO, ADEQUAÇÃO E/OU IMP. DE LAB. DE INFORMATICA NAS ESCOLAS
Ação: 0047	MANUTENÇÃO DO PROGRAMA EDUCADOR ESCOLAR ITINERANTE
Ação: 0048	INSTALAÇÃO DO PROGRAMA DE BIBLIOTECAS AMBULANTES
Ação: 0049	IMPLEMENTAÇÃO DO CANTINHOS DE LEITURA NA REDE ESCOLAR
Ação: 0050	REMUNERAÇÃO DOS PROFESSORES DO MAGISTERIO NO ENSINO FUNDAMENTAL - 60% DO FUNDEB
Ação: 0051	DESENVOLVIMENTO DO ENSINO FUNDAMENTAL - 40% DO FUNDEB
Ação: 0052	CONSTR. E/OU REFORMA DE UNID. ESCOLARES C/ RECURSOS DO FUNDEB/OUTROS
Ação: 0054	DESENVOLVIMENTO DO ENSINO INFANTIL - 40% DO FUNDEB
Ação: 0055	REMUNERAÇÃO DOS PROFISSIONAIS DO MAGISTERIO DA EDUCAÇÃO INFANTIL 60% DO FUNDEB
Ação: 0056	DESENVOLVIMENTO DA EDUCAÇÃO DE JOVENS E ADULTOS - 40% DO FUNDEB
Ação: 0057	REMUNERAÇÃO DOS PROFESSORES DO MAGISTERIO NA EDUC. JOVENS E ADULTOS - 60% FUNDEB
Ação: 0058	QUALIFICAÇÃO DA GESTÃO DESCENTRALIZADA DO SISTEMA UNICO DE SAUDE
Ação: 0059	MANUTENÇÃO DAS ATIVIDADES DA SECRETARIA DE SAUDE
Ação: 0060	TRANSFERENCIAS A CONSORCIOS PUBLICOS
Ação: 0061	APOIO AS ESCOLAS TECNICAS DE SAUDE

Ação: 0062	INVESTIMENTO PARA HUMANIZAÇÃO, AMPLIAÇÃO DO ACESSO A ATENÇÃO A SAUDE
Ação: 0063	SISTEMAS MUNICIPAL DE AUDITORIA
Ação: 0064	APOIO A FORMAÇÃO PERMANENTE DE AGENTES PARA O CONTROLE SOCIAL
Ação: 0065	FORMAÇÃO DE PROFISSIONAIS TECNICOS DE SAUDES
Ação: 0066	MOBILIZAÇÃO DA SOCIEDADE PARA A GESTÃO PARTICIPATIVA NO SISTEMA UNICO DE SAUDE
Ação: 0067	CONTROLE SOCIAL NO SISTEMA UNICO DE SAUDE
Ação: 0068	GESTÃO DOS SERVIÇOS DA ATENÇÃO BASICA
Ação: 0069	CONSTRUÇÃO, REFORMA E READEQUAÇÃO DAS UNIDADES BASICAS DE SAUDE
Ação: 0070	QUALIFICAÇÃO DE PESSOAL DA ÁREA DE SAUDE
Ação: 0071	APOIO AS PESSOAS EM SITUAÇÃO DE RISCO
Ação: 0074	GESTÃO DOS SERVIÇOS - REDE PSICOSSOCIAL
Ação: 0075	ASSISTENCIA FINANCEIRA PARA A AQUISIÇÃO E DISTRIBUIÇÃO DE MEDICAMENTO ESTRATEGICO
Ação: 0076	ASSISTENCIA FINANCEIRA PARA O PROGRAMA FARMACIA POPULAR DO BRASIL
Ação: 0077	FUNCIONAMENTO DA VIGILANCIA EM SAUDE
Ação: 0078	OUIDORIA MUNICIPAL DE SAUDE
Ação: 0079	FOMENTO A ESTUDOS E PESQUISAS S/ A SAÚDE DE GRUPOS ESTRATEGICOS EM SITUAÇÕES ESPECIAIS
Ação: 0080	PROMOCAO DOS PRINCIPIOS DA EDUCAÇÃO POPULAR EM SAUDE
Ação: 0082	REFORMA, AMPLIAÇÃO/ADAPTAÇÃO DE PREDIO PARA FUNCIONAMENTO DA SEC. DE FINANÇAS
Ação: 0083	MANUTENÇÃO DAS ATIVIDADES DA SECRETARIA NA AREA DE FINANÇAS
Ação: 0084	MANUTENÇÃO DOS SERVIÇOS DE TESOUREARIA, CONTABILIDADE E CONTROLE INTERNO
Ação: 0085	EQUIPAR O SISTEMA DE FISCALIZAÇÃO TRIBUTARIA
Ação: 0086	AMPLIAÇÃO E MODERNIZAÇÃO TECNOLOGIA
Ação: 0087	PROGRAMAS DE TREINAMENTO E CAPACITAÇÃO FUNCIONAL
Ação: 0088	AMORTIZAÇÃO DO PRINCIPAL DE JUROS E ENCARGOS DA DIVIDA CONTRATADA COM INST. FINA
Ação: 0089	AMORTIZAÇÃO DO PRINCIPAL, JUROS/ENC. DA DIV.INTERNA PACTUADA C/ SIST. PREV. SOCIAL
Ação: 0090	MANUTENÇÃO DAS ATIVIDADES DESENVOLVIDAS PELA SAÚDE
Ação: 0091	IMPLANTAÇÃO E MANUTENÇÃO DO PROGRAMA DE GERAÇÃO DE EMPREGO E RENDA
Ação: 0092	CAPACITAÇÃO E PROFISSIONALIZAÇÃO DOS MICROS-EMPREENDEDORES DO MUNICIPIO
Ação: 0093	MANUTENÇÃO DAS ATIVIDADES DESENVOLVIDAS PELA SEMARH
Ação: 0094	MANUTENÇÃO DAS ATIVIDADES DE PROTEÇÃO AO MEIO AMBIENTE DESTE MUNICIPIO
Ação: 0095	CONCESSÃO DE INCENTIVO NA FORMA DE BOLSA AUXILIO
Ação: 0096	MANUTENÇÃO DAS ATIVIDADES DESENVOLVIDAS PELA SEJUV
Ação: 0097	APOIO A REALIZAÇÃO DE EVENTOS ESPORTIVOS
Ação: 0098	CONSTRUÇÃO DE QUÁDRAS/GINASIO POLIESPORTIVOS NO MUNICIPIO
Ação: 0099	MANUTENÇÃO DE PARQUES RECREATIVOS E AREA DE LAZER
Ação: 0100	REFORMA E AMPLIAÇÃO DE PREDIOS PUBLICOS
Ação: 0101	MANUTENÇÃO ATIVID. ADMINSTR. DESENVOLV. PELA SEC. DE INFRA-ESTRUTURA E OBRAS
Ação: 0102	ACESSIBILIDADE DOS PORTADORES DE DEFICIENCIA EM EDIFICAÇÕES E VIAS PUBLICAS
Ação: 0103	RECUPERAÇÃO E REFORMA DE PASSARELAS
Ação: 0105	CONSTRUÇÃO E CONSERVAÇÃO DE OBRAS E SERV. DE INFRA-ESTRUTURA EM VIAS E LOGR PUBL.
Ação: 0106	VARRIÇÃO DE LOGRADOURÓS PUBLICOS, COLETA DE LIXO URBANA E DOMICILIAR
Ação: 0107	IMPLANTAÇÃO, MANUTENÇÃO E OPERAÇÃO DOS SERVIÇOS DE ILUMINAÇÃO E UTILIDADE PUBL.
Ação: 0108	CONSTRUÇÃO E CONSERVAÇÃO DE OBRAS E SERV DE SANEAMENTO BASICO RURAL
Ação: 0109	CONSTRUÇÃO E AMPLIAÇÃO DO SISTEMA DE ABASTECIMENTO DÁGUA
Ação: 0110	CONSTRUÇÃO E CONSERVAÇÃO DE OBRAS E SERV DE SANEAMENTO BASICO URBANO
Ação: 0111	CONSTRUÇÃO, REFORMA E AMPLIAÇÃO DE MATADOUROS, MERCADOS E FEIRAS
Ação: 0112	CONSTRUÇÃO E CONSERVAÇÃO DE PRAÇAS, PARQUES E JARDINS
Ação: 0113	PAVIMENTO E URBANIZAÇÃO DE VIAS PUBLICAS
Ação: 0114	IMPLANTAÇÃO DE SISTEMAS DE GERAÇÃO E DISTRIBUIÇÃO DE ENERGIA ELETRICA
Ação: 0115	MANUTENÇÃO DAS ATIVIDADES DO DEPARTAMENTO MUNICIPAL DE TRANSITO
Ação: 0116	CONSTRUÇÃO DO TERMINAL INTERMUNICIPAL DE PASSAGEIROS
Ação: 0117	CONSTRUÇÃO DO TERMINAL DE TRANSPORTE ALTERNATIVO

Ação: 0118	CONSTR.NOVAS ESTRADAS VICINAIS, CONS. ESTRADAS JA EXISTENTES INCL. PAVIMENTAÇÃO
Ação: 0120	MANUTENÇÃO DAS ATIVIDADES DESENVOLVIDAS PELA SECRETARIA DE CULTURA E TURISMO
Ação: 0121	CONSTRUÇÃO DO MUSEU DO ENGENHO DE CANA DE AÇUCAR
Ação: 0122	APOIO A CULTURA E A REALIZAÇÃO DE EVENTOS CULTURAIS
Ação: 0123	CONSTRUÇÃO DE INFRA-ESTRUTURA TURISTICA
Ação: 0124	CONSTRUÇÃO, REFORMA E AMPLIAÇÃO DE PARQUES ECOLOGICOS
Ação: 0125	APOIO A REALIZAÇÃO DE EVENTOS TURISTICOS
Ação: 0126	MANUTENÇÃO DAS ATIVIDADES DA SECRETARIA DE DESENVOLVIMENTO AGRÁRIO
Ação: 0127	MANUTENÇÃO DAS AÇÕES DE EXTENSÃO E COOPERATIVISMO RURAL E SOLIDARIA
Ação: 0128	CONSTRUÇÃO, RECUPERAÇÃO DE BARRAGENS, PERFURAÇÃO E EQUIP. POCOS, CISTERNAS
Ação: 0129	MANUTENÇÃO DAS ATIVIDADES DE APOIO A AGRICULTURA
Ação: 0130	MANUTENÇÃO DAS ATIVIDADES DE APOIO AO SETOR PECUARIO
Ação: 0131	IMPLANTAÇÃO DE PAVIMENTAÇÃO EM PEDRA TOSCA NO BAIRRO MATA DOS DUDAS
Ação: 0132	IMPLANTAÇÃO DE PAVIMENTAÇÃO EM PEDRA TOSCA NO BAIRRO MATA DOS LIMAS
Ação: 0133	IMPLANTAÇÃO DE PAVIMENTAÇÃO DE PEDRA TOSCA NO BAIRRO ROSARINHO
Ação: 0134	IMPLANTAÇÃO DE PAVIMENTAÇÃO ASFALTICA NO CORREDOR DOS COSTAS
Ação: 0135	IMPLANTAÇÃO DE PAVIMENTAÇÃO ASFALTICA NA SEDE DO MUNICÍPIO
Ação: 0136	REFORMA E RECUPERAÇÃO DAS PRAÇAS E LOGRADOUROS PÚBLICOS
Ação: 0138	IMPLANTAÇÃO DA DRENAGEM DE ÁGUA PLUVIAIS NO BAIRRO MATA DOS LIMAS
Ação: 0139	IMPLANTAÇÃO DE DRENAGEM DE ÁGUAS PLUVIAIS NO PARQUE BOLANDEIRA
Ação: 0140	IMPLANTAÇÃO DO CANAL DO RIACHO SECO (BAIRRO BELA VISTA/SANTO ANDRE)
Ação: 0141	PADRONIZAÇÃO DAS CALÇADAS NO CENTRO HISTÓRICO DO MUNICÍPIO
Ação: 0142	MANUTENÇÃO DAS AÇÕES DE DESENVOLVIMENTO PROFISSIONAL EM EDUCAÇÃO
Ação: 0143	MANUTENÇÃO DA EDUCAÇÃO EM TEMPO INTEGRAL
Ação: 0144	MANUTENÇÃO DO PROGRAMA SAÚDE NA ESCOLA - PSE
Ação: 0145	MANUTENÇÃO DO PROGRAMA CULTURA, ATLETA NA ESCOLA E CIDADÃO DO FUTURO
Ação: 0146	ADEQUAÇÃO DAS ESCOLAS DA REDE PÚBLICA PARA ACESSIBILIDADE
Ação: 0147	MANUTENÇÃO DO PROGRAMA RELAÇÃO ESCOLA-COMUNIDADE
Ação: 0148	CONSTRUÇÃO, REFORMA E AMPLIAÇÃO DE ESCOLAS PÚBLICAS
Ação: 0149	MANUTENÇÃO DO PROGRAMA EDUCAÇÃO AMBIENTAL
Ação: 0150	MANUTENÇÃO DO PROGRAMA BARBALHA MAIS BELA
Ação: 0151	IMPLANTAÇÃO E MANUTENÇÃO DA COLETA SELETIVA COMPARTILHADA
Ação: 0152	MANUTENÇÃO DO PROGRAMA MINHA CIDADE MAIS VERDE
Ação: 0153	RECUPERAÇÃO DA MATA CILIAR
Ação: 0154	CONSTRUÇÃO DE BARRAGENS SUBTERRANEAS AO LONGO DO RIO SALAMANCA
Ação: 0155	MANUTENÇÃO DAS AÇÕES DE CULTIVO DA FLORICULTURA E FRUTICULTURA
Ação: 0156	MANUTENÇÃO DAS AÇÕES DE EDUCAÇÃO SANITARIA E NUTRICIONAL NO MEIO RURAL
Ação: 0157	MANUTENÇÃO DAS AÇÕES DE ASSISTENCIA TECNICA AOS PEQUENOS PRODUTORES RURAIS
Ação: 0158	CONSTRUÇÃO, REFORMA E AMPLIAÇÃO DE ESTADIOS E CAMPOS DE FUTEBOL
Ação: 0160	MANUTEÇÃO DAS AÇÕES DE CAPACITAÇÃO PARA PROFISSIONAIS DA AREA ESPORTIVA
Ação: 0161	MANUTENÇÃO DAS AÇÕES DE AQUISIÇÃO DE MATERIAL ESPORTIVO
Ação: 0162	INTERLIGAÇÃO DA CIDADE AO SINTURÃO DIGITAL DO CEARÁ
Ação: 0163	IMPLANTAÇÃO DA SALA DO EMPREENDEDOR
Ação: 0164	IMPLANTAÇÃO DO DISTRITO INDUSTRIAL NO MUNICÍPIO
Ação: 0166	INTEGRAÇÃO DO TRANSPORTE PUBLICO DE BARBALHA AO SISTEMA DE TRANSPORTE INTEGRADO DO CARIRI
Ação: 0168	ASSISTENCIA PSICOSSOCIAL ATRAVES DO CAPS
Ação: 0169	ATENÇÃO PRIMARIA DE QUALIDADE PARA TODOS OS BARBALHENSES
Ação: 0170	INTEGRALIDADE DA ASSISTENCIA A SAUDE: UM DIREITO DE TODOS
Ação: 0171	MANUTENÇÃO DO PROGRAMA MELHOR EM CASA
Ação: 0172	MANUTENÇÃO DO PROGRAMA A SAUDE MUNICIPAL EM REDE
Ação: 0173	MANUTENÇÃO DO PROGRAMA CUIDAR BEM PARA DURAR MUITO MAIS
Ação: 0174	MANUTENÇÃO DO PROGRAMA ATENDIMENTO MEDICO EXTRA SUS

Ação: 0175	MANUTENÇÃO DO DAS AÇÕES DE CONTROLE INTERNO NA SAUDE
Ação: 0176	MANUTENÇÃO DAS AÇÕES CADASTRAIS DOS ESTABELECIMENTO
Ação: 0177	MANUTENÇÃO DAS AÇÕES DE CAPACITAÇÃO DOS PROFISSIONAIS DA VIGILANCIA EM SAUDE
Ação: 0178	MANUTENÇÃO DAS AÇÕES DE SEGURANÇA NO TRABALHO
Ação: 0179	MANUTENÇÃO DAS AÇÕES DO PROGRAMA ROMPENDO FRONTEIRAS
Ação: 0180	MANUTENÇÃO DAS AÇÕES DO PROGRAMA GESTÃO INTERSETORIAL
Ação: 0181	PREVENÇÃO DE RISCO E AGRAVOS A SAUDE DA POPULAÇÃO
Ação: 0182	MANUTENÇÃO DAS AÇÕES DO PROGRAMA SISAGUA / GAL AMBIENTAL
Ação: 0183	MANUTENÇÃO DO PROGRAMA INFORMAÇÃO EM SAUDE AO ALCANCE DE TODOS
Ação: 0184	MANUTENÇÃO DO PROGRAMA PESQUISA NA ATENÇÃO PRIMARIA A SAUDE
Ação: 0185	MANUTENÇÃO DO CRAS COM FINANCIAMENTO DO ESTADO
Ação: 0186	MANUTENÇÃO DO CRAS EM GERAL
Ação: 0187	MANUTENÇÃO DO PROGRAMA DE ERRADICAÇÃO DO TRABALHO INFANTIL
Ação: 0188	SUBVENÇÃO SOCIAL PARA AÇÕES DE ASSISTENCIA AO IDOSO
Ação: 0189	PROTEÇÃO SOCIAL BASICA - INVESTIMENTO CIDADÁ.
Ação: 0190	PROTEÇÃO SOCIAL BASICA - ESTAÇÃO FAMILIA
Ação: 0191	FORTALECIMENTO DE VINCULOS (06 A 6 ANOS)
Ação: 0192	FORTALECIMENTO DE VINCULOS (IDOSO)
Ação: 0193	GESTÃO DA BOLSA FAMILIA - IGD/PBF
Ação: 0194	APRIMORAMENTO DA GESTÃO DO IGD/SUAS
Ação: 0195	GESTÃO DOS BENEFICIOS EVENTUAIS - BE
Ação: 0196	MANUTENÇÃO DO CREAS/PAEF
Ação: 0197	MANUTENÇÃO DO PROGRAMA ACESSUAS - PRONATEC
Ação: 0198	MANUTENÇÃO DA ALTA COMPLEXIDADE PAC I
Ação: 0199	REALIZAÇÃO DE CONFERENCIAS DO MUNICIPIO
Ação: 0200	MANUTENÇÃO DO SERVIÇO DE CONVIVENCIA E FORTALECIMENTO DE VINCULOS PARA JOVENS DE 15 A 17 ANOS
Ação: 0201	PROTEÇÃO SOCIAL BASICA - FORTALECIMENTO DAS ENTIDADES
Ação: 0202	PROTEÇÃO SOCIAL ESPECIAL - FORTALECIMENTO DAS ENTIDADES
Ação: 0203	MANUTENÇÃO DE FORTALECIMENTO DAS ATIVIDADES DO OCA
Ação: 0205	MANUTENÇÃO DAS ATIVIDADES DESENVOLVIDAS PELA SECRETARIA DE DESENVOLVIMENTO ECONOMICO - SDE
Ação: 0206	MANUTENÇÃO DOS CONSELHOS VINCULADOS INCLUSIVE TUTELAR
Ação: 0207	REFORMA E AMPLIAÇÃO DA SALA DE COORDENAÇÃO DO BOLSA FAMILIA
Ação: 0208	CONSTRUÇÃO E IMPLANTAÇÃO DO CRAS
Ação: 0209	CONSTRUÇÃO E IMPLANTAÇÃO DO CREAS
Ação: 0211	MANUTENÇÃO DO PROGRAMA SAUDE DA FAMILIA - PSF
Ação: 0212	MANUTENÇÃO DO NUCLEO DE APOIO A SAUDE DA FAMILIA - NASF
Ação: 0213	MANUTENÇÃO DO PROGRAMA SAUDE BUÇAL
Ação: 0214	MANUTENÇÃO DO PROGRAMA DE ATENÇÃO BASICA - PAB FIXO
Ação: 0215	FUNCIONAMENTO DO PROGRAMA AGENTES COMUNITARIO DE SAUDE
Ação: 0216	MANUTENÇÃO DO PROGRAMA DE MELHORIA DE ACESSO E DA QUALIDADE - PMAQ
Ação: 0217	FUNCIONAMENTO DO MAQ - CEO - VIVER SEM LIMITE
Ação: 0218	FUNCIONAMENTO DO CENTRO DE ESPECIALIDADES ODONTOLÓGICAS
Ação: 0219	TETO MUNICIPAL - REDE BRASIL SEM MISERIA
Ação: 0220	TETO MUNC. REDE. PREV, DIAG. CANCER DE MAMA
Ação: 0221	FUNDO DE AÇÕES ESTRATÉGICAS E COMPESAÇÃO - FAEC
Ação: 0222	TETO MUNICIPAL REDE CEGONHA
Ação: 0223	TETO MUNICIPAL MAC - AMBULATORIAL HOSPITALAR
Ação: 0224	TETO MUNICIPAL REDE SAUDE MENTAL
Ação: 0225	NUCLEO HOSP. EPIDEMIOLOGIA - PVPVS
Ação: 0226	PISO ESTRATEGICO GERENCIAMENTO DE RISCO - PFVISA
Ação: 0227	AÇÕES ESTRUTURANTES VIGILANCIA SANITARIA
Ação: 0228	PISO FIXO VIGILANCIA E PROMOÇÃO SAUDE

Ação: 0229 SERVIÇO DE VERIFICAÇÃO DE OBITO - SVO
Ação: 0231 PROGRAMA DE ASSISTENCIA FARMACEUTICA BASICA

Total de ações : 210