



ESTADO DO CEARÁ
PREFEITURA MUNICIPAL DE BARBALHA
Rua Princesa Isabel, 187, Centro, Barbalha – Ceará
CNPJ: 06.740.278/0001-81

PLANO PLURIANUAL

Quadriênio

2010 a 2013

Administração: José Leite Gonçalves Cruz

BARBALHA - CEARÁ



ESTADO DO CEARÁ
PREFEITURA MUNICIPAL DE BARBALHA
Rua Princesa Isabel, 187, Centro, Barbalha – Ceará
CNPJ: 06.740.278/0001-81

Gabinete do Prefeito

LEI MUNICIPAL N.º 1.873/2009

de 22 de dezembro de 2009.

Dispõe sobre o Plano Plurianual do Município de Barbalha - Estado do Ceará, para o quadriênio 2010/2013, e dá outras providências.

O PREFEITO MUNICIPAL DE BARBALHA - ESTADO DO CEARÁ,

Faço saber que a Câmara Municipal de Barbalha (CE) aprovou e eu sanciono e promulgo a seguinte Lei:

CAPITULO I

DAS DISPOSIÇÕES PRELIMINARES

Art. 1º - O plano Plurianual do Município de Barbalha (CE), para o quadriênio 2010/2013, constituído pelos anexos integrantes desta Lei e elaborados de conformidade com o inciso I e parágrafo 1º do Art. 165, da Constituição Federal, fixa para o período, as despesas a ele vinculadas em R\$ 422.668.310,00 (quatrocentos e vinte e dois milhões, seiscentos e sessenta e oito mil, trezentos e dez reais).

§ 1º - As despesas do Plano Plurianual para o período de 2010 a 2013, fixadas no "caput" deste artigo e demonstradas nos anexos integrantes desta lei, estão distribuídas da seguinte forma:

| | |
|------------------------------|-----------------------|
| Exercício Financeiro de 2010 | 96.166.000,00 |
| Exercício Financeiro de 2011 | 102.416.790,00 |
| Exercício Financeiro de 2012 | 108.515.990,00 |
| Exercício Financeiro de 2013 | 115.569.530,00 |
| TOTAL | 422.668.310,00 |

§ 2º - Ocorrendo mudança de moeda, extinção do indexador, dolarização da moeda nacional, mudança na política salarial, corte de casas decimais e qualquer outra ocorrência no Sistema Monetário Nacional, fica o Poder Executivo Municipal, através de Decreto, autorizado a adequar as disposições desta Lei de forma que seus valores sejam imediatamente revistos, atentando para a perfeita atualização e principalmente, para que o equilíbrio dos sistemas orçamentário e financeiro, seja conservado e estes não sofram prejuízo manifesto capaz de inviabilizar, temporária ou indefinidamente o atendimento dos objetivos programados e a continuidade do funcionamento da máquina administrativa.



ESTADO DO CEARÁ
PREFEITURA MUNICIPAL DE BARBALHA
Rua Princesa Isabel, 187, Centro, Barbalha – Ceará
CNPJ: 06.740.278/0001-81

Art. 2º - O plano Plurianual com as Despesas de Capital programadas com base nos recursos disponíveis, à vista da previsão das despesas correntes, desdobra-se, analítica e sinteticamente, na forma dos anexos que integram a presente lei, de acordo com as diretrizes das ações do Governo Municipal.

§ 1º - No cumprimento do disposto neste artigo, serão observados os limites parciais das Despesas de Capital fixados neste Plano Plurianual, devendo os Orçamentos Anuais garantir o atendimento de outras despesas decorrentes e os programas de duração continuada, como dispõe o parágrafo 1º, do art. 165, da Constituição Federal.

§ 2º - Quando os limites parciais a que se refere o parágrafo anterior não forem atingidos, as parcelas não utilizadas serão somadas às disponibilidades do exercício seguinte e destinadas ao mesmo programa de trabalho.

Art. 3º - Consideram-se, para os efeitos deste Plano Plurianual os seguintes conceitos:

- I. **Diretrizes** são o conjunto de princípios e critérios que deve orientar a execução dos programas de governo;
- II. **Objetivo Programático** é a descrição sucinta dos resultados esperados do programa;
- III. **Macroobjetivo** é o que resulta do desdobramento, em primeiro nível, dos objetivos estratégicos e conformam as grandes linhas da ação do governo;
- IV. **Programa** é o instrumento de organização da atuação governamental visando à concretização dos objetivos pretendidos, sendo mensurado por indicadores estabelecidos e que articula uma ação ou conjunto de ações que concorrem para um objetivo, visando à solução de um problema ou o atendimento de uma necessidade ou demanda da sociedade. São tipos de programas:
 01. **Programa Finalístico** é aquele que resulta em bens e serviços ofertados diretamente à sociedade;
 02. **Programa de Gestão Pública** é aquele que compreende ações de governo composto de atividade de planejamento, orçamento, controle interno, sistemas de informação, diagnósticos de suporte, coordenação, supervisão, avaliação e divulgação de políticas públicas, incluindo-se as despesas operacionais administrativas;
 03. **Ações** são instrumentos de programação constituídos de operações para alcançar o objetivo de um programa de governo;
 04. **Atividade** é um instrumento de programação administrativa para alcançar os objetivos de um programa, envolvendo um conjunto de operações que se realizam de modo contínuo e permanente, necessárias à manutenção da ação de governo;



ESTADO DO CEARÁ
PREFEITURA MUNICIPAL DE BARBALHA
Rua Princesa Isabel, 187, Centro, Barbalha – Ceará
CNPJ: 06.740.278/0001-81

05. **Projeto** é um instrumento de programação administrativa para alcançar o objetivo de um programa, envolvendo um conjunto de operações, limitadas no tempo, das quais decorre um produto final, que concorre para a expansão ou o aperfeiçoamento da ação de governo;
06. **Operação Especial** são despesas que não contribuem para a manutenção das ações de governo, das quais não resulta um produto e não geram contraprestação direta sob a forma de bens ou serviços sendo uma ação típica ao detalhamento da função "ENCARGOS ESPECIAIS";
07. **Meta** é o resultado final pretendido para a ação e os intermediários, obtidos ao longo do período de planejamento/execução, como um cronograma físico expresso na unidade de medida indicada;
08. **Produto ou objeto** é o resultado da realização da ação;
09. **Unidade de Medida** é a unidade usada para medir a carga de trabalho contida na ação;
10. **Despesas decorrentes dos investimentos**, são aquelas de manutenção, conservação e funcionamento que, durante a vigência do plano, passarão a ser necessárias como consequência dos investimentos e não incluídas no inciso seguinte;
11. **Programas de duração continuada**, os que resultem em prestação de serviços diretamente à comunidade, excluídos o pagamento de benefícios previdenciários e os encargos financeiros.

Parágrafo único - Cada programa deverá conter:

- I. objetivo;
- II. órgão responsável;
- III. valor global;
- IV. prazo de conclusão;
- V. fonte de financiamento;
- VI. indicador que quantifique a situação que o programa tenha por fim modificar;
- VII. metas correspondentes aos bens e serviços necessários para atingir o objetivo.

CAPITULO II

DAS CLASSIFICAÇÕES DE PRIORIDADES

Art. 4º - A execução do Programa de Trabalho obedecerá a seguinte escala hierárquica de prioridades, ainda que ocorram transferências voluntárias de recursos e/ou convênios não previstos neste instrumento de planejamento:



ESTADO DO CEARÁ
PREFEITURA MUNICIPAL DE BARBALHA
Rua Princesa Isabel, 187, Centro, Barbalha – Ceará
CNPJ: 06.740.278/0001-81

PRIORIDADE ESPECIAL (PE) - O Prefeito Municipal, através de ato circunstanciado, fica autorizado a nomear ou renomear qualquer programa de trabalho como **PRIORIDADE ESPECIAL**, nas seguintes hipóteses:

- I. quando as características do programa coincidirem com os objetivos para saneamento de situações emergenciais;
- II. quando o Governo da União e/ou Estado já tenham depositado parcela respectiva de recursos financeiros e o Município participe com recursos até 50% (cinquenta por cento) do custo final do programa de trabalho;
- III. quando o Município venha a participar de programa de trabalho com outros municípios vizinhos e estes tenham depositado volume superior a 50% (cinquenta por cento) da parcela da obrigação individual, considerando que o programa a ser executado conste dos respectivos planos plurianuais de investimentos ou, que o programa tenha sua execução total no primeiro exercício do Plano Plurianual dos Governos conveniados;
- IV. quando houver receita de capital derivada de alienação de bens e direitos que integram o patrimônio público, destinada especificamente a financiamento de despesa de capital prevista neste plano.

PRIORIDADE 01 - quando os trabalhos tenham início no primeiro exercício podendo ser concluídos antes do período programado, ficando autorizado a utilização dos recursos alocados nos projetos de **PRIORIDADE 04**, como fundos para suplementações necessárias nas seguintes hipóteses:

- I. quando sua execução independa do período climático regional;
- II. quando os recursos financeiros estejam disponíveis ao cumprimento do cronograma de desembolso;
- III. quando houver projetos iniciados em exercícios anteriores, classificados como projetos paralisados ou obras inacabadas por simples ausência de recursos, estes poderão ser reformulados e adaptados para outros fins imediatos, desde que dentro da mesma área do programa de origem;
- IV. quando obras inacabadas ou paralisadas por irregularidades comprovadas pela fiscalização do Tribunal de Contas dos Municípios, contempladas no Orçamento de 2010 e integrantes deste Plano Plurianual, poderão ser executadas como **PRIORIDADE ESPECIAL**, caso o município esteja sofrendo prejuízo pela inviabilidade de recebimento de transferências voluntárias de outros órgãos da mesma esfera governamental e se os recursos a receber, dependem das conclusões das obras;
- V. quando os projetos a serem executados estejam classificados nas funções de governo: Educação, Saúde e Assistência Social;
- VI. quando os projetos a serem executados se destinam a conservação e recuperação do Patrimônio Municipal.



ESTADO DO CEARÁ
PREFEITURA MUNICIPAL DE BARBALHA
Rua Princesa Isabel, 187, Centro, Barbalha – Ceará
CNPJ: 06.740.278/0001-81

PRIORIDADE 02 - quando a execução dos trabalhos exija condições climáticas favoráveis, ficando autorizada a utilização dos recursos alocados nos projetos de **PRIORIDADE 04**, como fundos para as suplementações necessárias ao adiantamento do seu cronograma. Os trabalhos serão adiados para o exercício seguinte no todo ou em parte quando não ocorram condições climáticas favoráveis;

PRIORIDADE 03 - quando a execução dos trabalhos provenientes de convênios dependa de recursos ainda não depositados;

PRIORIDADE 04 - quando a execução do programa de trabalho dependa da execução de outro programa classificado em qualquer das prioridades anteriores, servindo os projetos classificados nesta prioridade como suporte para a obtenção de fundos orçamentários às prioridades imediatamente anteriores.

CAPITULO III

DOS OBJETIVOS E METAS

Art. 5º - As diretrizes, os produtos e/ou objetos e as metas da ação governamental na área de investimentos e os recursos necessários a sua execução, estão especificados nos anexos e quadros desta lei, constituindo-se parte integrante dela, observada a seguinte estrutura:

| | |
|-------------|--|
| Anexo I | Quadro Demonstrativo das Receitas Estimadas 2009/2013 |
| Anexo I – A | Demonstrativo da Receita Corrente Líquida 2009/2013 |
| Anexo II | Aplicação de Recursos na Manutenção e Desenvolvimento do Ensino Fundamental 2009/2013 |
| Anexo III | Aplicação em Ações e Serviços Públicos de Saúde 2009/2013 |
| Anexo IV | Base de Cálculo do Limite de Despesas do Legislativo 2009/2013 |
| Anexo V | Demonstrativo da Despesa com Pessoal em Relação a Receita Corrente Líquida 2009/2013 |
| - | Quadro de Detalhamento da Despesa 2010/2013 |
| - | Quadro de Detalhamento da Despesa por Função 2010/2013 |
| - | Quadro de Detalhamento da Despesa por Sub-Função 2010/2013 |
| - | Quadro de Detalhamento da Despesa por Programa 2010/2013 |
| - | Quadro de Detalhamento da Despesa por Órgão 2010/2013 |
| - | Quadro de Detalhamento da Despesa por Unidade Orçamentária 2010/2013 |
| - | Quadro de Detalhamento da Despesa por Função e Sub-Função 2010/2013 |
| - | Quadro de Detalhamento da Despesa por Programa e Ações por Função e Sub-Função 2010/2013 |
| - | Quadro de Detalhamento da Despesa – Relação de Programas 2010/2013 |
| - | Quadro de Detalhamento da Despesa – Relação de Ações 2010/2013 |



ESTADO DO CEARÁ
PREFEITURA MUNICIPAL DE BARBALHA
Rua Princesa Isabel, 187, Centro, Barbalha – Ceará
CNPJ: 06.740.278/0001-81

Art. 6º - Os valores financeiros contidos nos anexos desta Lei estão orçados a preços de JANEIRO de 2009 e poderão ser proporcionalmente corrigidos de conformidade com as normas, critérios e/ou instruções emanadas do comando da política financeira do Governo Federal e, estabelecidos nas leis de diretrizes orçamentárias vigentes, até o limite de 8,98% a.a. (oito virgula noventa e oito por cento ao ano).

Art. 7º - O Poder Executivo Municipal, no decorrer da vigência deste plano, proporá ao Poder Legislativo revisões para alterações ou ajustes de valores, produtos e/ou objetos e metas contidas no PPA - Plano Plurianual, provocadas por fatos emergentes, sejam regionais, territoriais, isolados e/ou localizados que venham a ocorrer no contexto sócio-econômico, que o obrigue a passar por um processo gradual e indispensável de reestruturação.

Parágrafo único - Observado o disposto no parágrafo 5º, do Art. 5º da Lei Complementar nº 101 - Lei de Responsabilidade Fiscal, a lei orçamentária e as de créditos adicionais só incluirão novos projetos após adequadamente atendidos os em andamento e, contempladas as despesas de conservação do patrimônio público, nos termos em que dispuser a Lei de Diretrizes Orçamentárias.

CAPITULO IV

DAS DISPONIBILIDADES E AJUSTES ANUAIS

Art. 8º - Dependendo da disponibilidade de recursos financeiros e orçamentários, devidamente apurados em cada exercício do período, fica o Poder Executivo autorizado a reajustar o Orçamento de Capital, objeto desta Lei, durante o próprio exercício em que decorra a execução orçamentária anual, procedendo, conforme a necessidade, à antecipação, prorrogação, anulação ou mesmo à inclusão de novos investimentos, observadas as disposições da Lei Complementar Nº 101/2000 - Lei de Responsabilidade Fiscal.

Parágrafo único - A aplicação do disposto neste artigo não exime da obrigação de ajuste concomitante do Orçamento-programa, na forma do que a Lei Orçamentária e a Lei de Diretrizes Orçamentárias dispuserem, quanto à antecipação, prorrogação, anulação ou inclusão de investimentos que possam ocorrer durante a execução orçamentária de cada exercício financeiro do período.

Art. 9º - O quadro de recursos e de aplicação de capital configurado nesta lei será anualmente reajustado, acrescentando-se as previsões de mais um ano, de modo a assegurar a projeção contínua dos períodos.



ESTADO DO CEARÁ
PREFEITURA MUNICIPAL DE BARBALHA
Rua Princesa Isabel, 187, Centro, Barbalha – Ceará
CNPJ: 06.740.278/0001-81

CAPITULO V

DAS DISPOSIÇÕES FINAIS

Art. 10 - As Receitas de Capital para execução deste Plano Plurianual serão formadas pelas receitas classificadas como de capital próprias da Fazenda Municipal, das provenientes das transferências constitucionais e voluntárias, pelos superávits do orçamento corrente, sem prejuízo da obtenção de empréstimos ou financiamentos que se façam necessários e devidamente autorizados e das demais fontes enumeradas no parágrafo 2º, do artigo 11, da Lei Federal nº 4.320/64, de 17 de março de 1964, inclusive convênios, acordos e ajustes, observando-se as disposições da Lei Complementar Nº 101/2000 - Lei de Responsabilidade Fiscal.

Art. 11 - As classificações das funções e subfunções de governo nos projetos de leis das propostas orçamentárias anuais, obedecerão às disposições estabelecidas pelo Governo Federal a respeito, devendo a classificação programática, atender especificamente as conveniências técnicas e administrativas do Governo Municipal e principalmente as de interesse local, obedecer ao elenco estabelecido no Decreto Municipal, absorvendo, precisa e efetivamente, as ações programadas neste Plano Plurianual.

Art. 12 - Esta Lei entra em vigor na data de sua publicação.

Art. 13 - Revogam-se as disposições em contrário.

PAÇO DA PREFEITURA MUNICIPAL DE BARBALHA (CE), EM 22 de dezembro de 2009.



José Leite Gonçalves Cruz

PREFEITO MUNICIPAL.



ESTADO DO CEARÁ
PREFEITURA MUNICIPAL DE BARBALHA
Rua Princesa Isabel, 187, Centro, Barbalha – Ceará
CNPJ: 06.740.278/0001-81

Gabinete do Prefeito

LEI MUNICIPAL N.º 1.873/2009

de 22 de dezembro de 2009.

ANEXO I

DIAGNÓSTICO ADMINISTRATIVO FISCAL

Economia

A atividade econômica de nosso município está centrada fundamentalmente na agricultura e na pecuária e está comprovado, que a ausência de uma política governamental voltada para o incentivo à produção industrial e comercial, castra o ideal de nossa população que anseia por um emprego que produza uma renda mínima para sua sobrevivência e de seus familiares. Esta ausência tange nosso povo a abandonar nosso município na esperança de conseguir emprego noutras regiões do país.

Objetivos

A melhoria na qualidade de vida da nossa população é a própria razão de ser e de existir da Prefeitura Municipal, com suas estruturas e suas ações governamentais.

Os objetivos que apesar de carecer de longo prazo para serem alcançados, devem estar presentes em todas as ações do governo do município e o PPA - Plano Plurianual é um instrumento de longo prazo que busca harmonizar esses objetivos através da realização preliminar de reorganização administrativa.

A reorganização administrativa busca melhorar os serviços públicos, tanto os dispêndios de custeio quanto os de investimento.

Objetivos gerais

O PPA - Plano Plurianual do Município tem como objetivos gerais:

- 1- Coordenação de todas as ações setoriais do Governo Municipal.
- 2- Unificação do modo de pensar e de agir da equipe governamental.
- 3- Visão sistêmica dos procedimentos administrativos e das tomadas de decisões.
- 4- Estabelecimento de sinergias entre as diversas Unidades Gestoras.
- 5- Busca de parceria entre a Prefeitura com outras instâncias públicas, empresas privadas, entidades de classe, entidades comunitárias e a própria sociedade.
- 6- Estabelecimento de prioridades e metas factíveis.
- 7- Melhoria da eficiência na realização dos dispêndios públicos.
- 8- Elevação da qualidade e da produtividade dos serviços públicos.
- 9- Transmissão à sociedade dos propósitos da administração.



ESTADO DO CEARÁ
PREFEITURA MUNICIPAL DE BARBALHA
Rua Princesa Isabel, 187, Centro, Barbalha – Ceará
CNPJ: 06.740.278/0001-81

Gabinete do Prefeito

LEI MUNICIPAL N.º 1.873/2009

de 22 de dezembro de 2009.

ANEXO II

DIRETRIZES GERAIS DO PPA

Desenvolvimento Integrado do Município

As ações públicas devem ser canalizadas para corrigir as distorções existentes tanto na área urbana, no que se refere às construções sem a devida observância das técnicas e normas dos códigos municipais de postura, obras e tributos e na área rural do município na degradação do meio ambiente pela derrubada indiscriminada da mata, pesca e caça predatórias e a poluição das águas.

Por isto necessário se faz;

- 1- Revitalizar a zona urbana da cidade.
- 2- Fazer e promover maior integração dos distritos com a Sede.
- 3- Promover o crescimento equilibrado do município, através de ofertas de serviços públicos e de investimentos descentralizados.
- 4- Induzir a criação de emprego e renda através de uma política de fomento ao comércio, agroindústria e instalação de pequenas empresas de serviços.
- 5- Reduzir o índice de pobreza e diminuir a desigualdade social existente.

A execução do Plano Plurianual, sem prejuízo da autonomia e da descentralização das ações de gestão que formam o conjunto harmonioso a que se obrigam os órgãos do Governo Municipal, no efetivo desempenho de suas atividades, será realizada com o total apoio logístico e estratégico dos órgãos que formam sua estrutura governamental.

Educação e Capacitação da população

O grande desafio do futuro só será vencido com a preparação das pessoas pela educação, pela disseminação dos conhecimentos científicos e tecnológicos e pelo fomento ao fortalecimento da cultura de nosso povo.

Preocupado com esta premissa, o Governo Municipal deverá implementar as seguintes metas, durante o quadriênio 2010/2013:



ESTADO DO CEARÁ
PREFEITURA MUNICIPAL DE BARBALHA
Rua Princesa Isabel, 187, Centro, Barbalha – Ceará
CNPJ: 06.740.278/0001-81

- 1- Garantir a universalização do ensino, mediante a expansão da oferta de vagas decorrente da construção, ampliação, reforma, restauração e reaparelhamento das escolas municipais e a utilização plena da capacidade de cada uma das unidades de ensino existentes no município;
- 2- Melhorar a qualidade do ensino no município, através de treinamento programado para valorizar, capacitar e formar profissionais da educação, buscando um melhor acompanhamento do desempenho do aluno;
- 3- Implementar programa complementar de apoio ao ensino, compreendendo a distribuição de merenda escolar, de livros didáticos e materiais de apoio pedagógico;
- 4- Estabelecer política de ciência e tecnologia disseminando conhecimentos indispensáveis aos desafios do futuro, através da criação e implantação de escolas de ensino da ciência da informática no município;
- 5- Dar continuidade ao programa de erradicação do analfabetismo no município, mácula que avilta o exercício de cidadania;
- 6- Treinar a população, através de cursos profissionalizantes, preparando-a para a competição do mercado de emprego e para os novos desafios da economia globalizada.

Saúde da População

Ter acesso aos serviços básicos de saúde que é direito dos cidadãos, é obrigação do estado e com certeza, representa a maior reivindicação de nossa população, fazendo-se, por isto, necessária uma mudança nas atitudes e no modo de enfrentar os problemas de atendimento à população.

No segmento da saúde do Governo do Município, serão perseguidas as seguintes metas:

- 1- Concepção de novas políticas de saúde que sejam participativas, solidárias e equânimes;
- 2- Melhoria de atendimento primário da saúde, mediante ampliação do PSF - Programa Saúde da Família;
- 3- Construção, ampliação, reforma e/ou restauração e reaparelhamento de Unidades de Saúde no município.
- 4- Firmar convênios com objetivo de melhorar a assistência médica, odontológica e hospitalar da população.

Melhoria da Qualidade de Vida

Para a elevação da qualidade de vida de nossa população as ações do Governo Municipal serão implementadas de forma abrangente e integradas, visando maior eficácia e eficiência dos seus resultados.



ESTADO DO CEARÁ
PREFEITURA MUNICIPAL DE BARBALHA
Rua Princesa Isabel, 187, Centro, Barbalha – Ceará
CNPJ: 06.740.278/0001-81

Para atingir esta diretriz, serão adotadas as seguintes ações:

- 1- Atuação intersetorial do Governo Municipal, através de ações integradas das áreas de saúde, educação, saneamento básico, ação social e esporte.
- 2- Atendimento através de políticas públicas de desenvolvimento social à população carente excluída de processo de ascensão social, tomando por base as crianças, os adolescentes, as gestantes, os idosos e as pessoas portadoras de necessidades especiais;
- 3- Recuperação e preservação do meio ambiente, através de medidas visando o desenvolvimento sustentável do município de tal forma que não agrida o ecossistema e a população possa desfrutar dos recursos naturais locais.
- 4- Embelezamento da cidade e dos distritos, através da arborização de área de preservação, tornando-os cada vez mais, em um local atraente para a população morar e viver.
- 5- Implantação de um programa de apoio permanente às Organizações Comunitárias devidamente regularizadas e cadastradas.

Recuperação do Incremento da Infra-Estrutura

O Município de Barbalha como os demais municípios brasileiros, apresenta sérias deficiências em sua infra-estrutura urbana exigindo do seu governante, especial atenção na correção de distorções acumuladas ao longo dos anos, bem como na antevisão da necessidade do futuro.

O Governo Municipal desenvolverá no próximo quadriênio - 2010 a 2013, as seguintes ações voltadas para esta área:

- 1- Consolidação da infra-estrutura da sede do município e da sede dos distritos;
- 2- Ampliação da rede de abastecimento d'água, do sistema de esgotos sanitários e galerias pluviais;
- 3- Ampliação da rede de distribuição de energia na zona urbana e na zona rural;
- 4- Melhoria e ampliação da rede de comunicação e telecomunicação do município;
- 5- Implantação de melhorias no sistema viário do município;
- 6- Urbanização de praças, parques e jardins, no município.

Aprimoramento da Gestão Municipal

As diretrizes anteriores serão tanto mais possíveis de serem atingidas se o Governo Municipal buscar a eficiência no gerenciamento dos recursos públicos e na prestação de serviços à coletividade.

O atendimento à sociedade nos seus direitos e nas suas justas e legítimas reivindicações, deverá ser o objetivo permanente da administração e suas ações deste segmento serão as seguintes:



ESTADO DO CEARÁ
PREFEITURA MUNICIPAL DE BARBALHA
Rua Princesa Isabel, 187, Centro, Barbalha – Ceará
CNPJ: 06.740.278/0001-81

- 1- Preparação da máquina administrativa para a prestação de serviços de boa qualidade à população;
- 2- Estímulo à participação da sociedade organizada no planejamento e na execução dos programas e dos projetos do Governo Municipal;
- 3- Incentivo ao estabelecimento de parcerias com a sociedade, com a iniciativa privada, com entidades e com outras esferas dos Governos Federal e Estadual;
- 4- Aumento da capacidade de investimento da Prefeitura, melhorando o sistema de arrecadação de tributos e da redução de gastos de custeio;
- 5- Construção, restauração, ampliação ou reforma dos prédios públicos, com o intuito de melhorar o atendimento aos usuários e dar melhores estruturas de trabalho aos servidores municipais.

Programas Setoriais de Planejamento

Gabinete do Prefeito:

Sem prejuízo das competências previstas na Lei da Estrutura Administrativa incumbe ao Gabinete do Prefeito assessorar o Prefeito Municipal, servindo de ponte de ligação entre o gestor e as Unidades de Gestões Administrativas responsáveis pela execução das metas estabelecidas no PPA - Plano Plurianual, cobrando destas repartições, relatórios trimestrais contendo avaliação da implementação das ações previstas e estabelecidas, assim como a reorientação que se faça necessária ao controle e as sugestões de ajustes orçamentários e financeiros durante sua execução, apresentando-as para a aprovação prévia do Senhor Prefeito Municipal.

Procuradoria Jurídica do Município:

A Procuradoria Geral do Município do Município terá a incumbência de prestar assessoria jurídica ao Prefeito e a sua administração, na defesa dos interesses públicos do município, além da redação de projetos e autógrafos de Lei de iniciativas do Chefe do Poder Executivo sem prejuízo das competências estabelecidas na estrutura administrativa.

Unidades Gestoras de Administração e Finanças:

Também se prejuízo do preconizado na Lei da estrutura administrativa as Unidades Gestoras de administração e finanças terão a incumbência de planejar e coordenar as ações do Governo Municipal, tendo a seu cargo o incisivo interesse no acompanhamento e a avaliação da implementação de todas as ações previstas no PPA - Plano Plurianual, orientando e exercendo o controle, sugerindo os ajustes necessários, discutindo as necessidades com as diversas unidades administrativas e as possíveis mudanças de rumos e de ações, levando-as para a aprovação prévia do Senhor Prefeito Municipal, através de relatórios contendo os resultados a serem alcançados.



ESTADO DO CEARÁ
PREFEITURA MUNICIPAL DE BARBALHA
Rua Princesa Isabel, 187, Centro, Barbalha – Ceará
CNPJ: 06.740.278/0001-81

Além da visão da reorganização administrativa, dentre as ações a serem desenvolvidas pelas Unidades Gestoras, destacam-se:

- 1- Racionalização e aumento da eficiência dos serviços públicos.
- 2- Preparação e implementação de programa permanente da Capacitação e de Qualificação dos servidores.
- 3- Realização do levantamento (inventário) e manutenção de cadastro atualizado de todos os bens móveis, industriais e semoventes. Para os bens imóveis, além de cadastro de atualização será providenciada a confecção de plantas para cada imóvel, devidamente desenhada e assinada por profissional devidamente habilitado.
- 4- Elaboração e controle de cadastro através da comissão permanente de licitação, de todos os fornecedores e prestadores de serviços da Prefeitura Municipal.
- 5- Estabelecimento de controle eficaz, sobre o protocolo e sobre o arquivamento dos documentos oficiais do poder executivo municipal.
- 6- Estabelecimento através da Comissão permanente de licitação, de controle de acompanhamento e avaliação dos contratos de prestação de serviços firmados entre os fornecedores e/ou prestadores de serviços e a Fazenda Pública.
- 7- Manutenção através da comissão permanente de licitação, de banco de dados atualizados sobre preços e custos de materiais e serviços praticados no município.
- 8- Elaboração de manuais de procedimento nas áreas de pessoal, de material e de patrimônio, com definições normativas, formulários e rotinas.
- 9- Preparação e implantação, em conjunto com o Gabinete do Prefeito, de um programa permanente de combate ao desperdício de tempo, material, serviços e recursos.

As Unidades Gestoras de administração e finanças incumbe ainda promover o aumento das receitas municipais que em decorrência dos preceitos constitucionais (Constituição de 1988) veio acompanhada também da descentralização e da municipalização de funções e atribuições, antes executadas com recursos federais e estaduais, em inteira observância da Lei de Responsabilidade Fiscal.

O Município precisará se adequar a esta realidade, priorizando ações e racionalizando a alocação de recursos, tarefa esta que estas unidades gestoras cuidarão em desenvolver com a logística e estratégia exigidas na sua missão e promover o equilíbrio financeiro das contas municipais, ajustando de forma rigorosa as receitas com as despesas e orientando as demais unidades gestoras na realização das necessárias providências e ajustes concomitantes.

Cabe aos responsáveis pelo comando dessas unidades Gestoras, o cumprimento desta missão de primordial importância para que a Fazenda Pública possa se reorganizar e obter o aumento necessário de receitas e em consequência, elevar sua capacidade de investir e promover o desenvolvimento do município, garantindo o atingimento das metas neste PPA.

O Poder Executivo sempre necessitará modernizar o funcionamento da Administração Tributária, ampliar sua base de arrecadação e elevar o nível de eficiência. Para tanto, as ações mais relevantes a serem implementadas pelas unidades gestoras serão:



ESTADO DO CEARÁ
PREFEITURA MUNICIPAL DE BARBALHA
Rua Princesa Isabel, 187, Centro, Barbalha – Ceará
CNPJ: 06.740.278/0001-81

- 1- Manutenção do equilíbrio entre a Receita e a Despesa do município;
- 2- Modernização do sistema de arrecadação, com a elevação de sua eficiência e a redução de inadimplências;
- 3- Identificação de fontes especiais, para a ampliação das receitas em novos investimentos;
- 4- Aperfeiçoamento do controle de despesas, objetivando maior racionalização nos gastos de custeio e melhoria nos investimentos;
- 5- Atualização do cadastro técnico municipal, para a correta cobrança do IPTU e do ISS devidos;
- 6- Realização de campanha junto aos contribuintes, instando-os ao pagamento dos impostos devidos;
- 7- Qualificação dos Recursos Humanos dos setores de arrecadação, fiscalização, contabilidade e prestação de contas e outros expedientes burocráticos de controle interno e de atendimento ao universo de contribuintes e credores junto a Fazenda Pública.

Unidade Gestora de Educação

A Constituição Federal em seu artigo 205 estabelece que o objetivo da educação é o "PLENO DESENVOLVIMENTO DA PESSOA, SEU PREPARO PARA O EXERCÍCIO DA CIDADANIA E SUA QUALIFICAÇÃO PARA O TRABALHO".

No contexto atual, a educação adquire papel importante como instrumento capaz de contribuir para a melhoria da qualidade de vida do cidadão da sociedade moderna, ao tempo em que proporciona o saber indispensável à sua permanente atualização.

Articulando com o movimento nacional em torno da reconstrução e do resgate da qualidade da escola pública, a Constituição Federal universalizou o ensino e destacou como prioridade de sua substancial melhoria de qualidade, um sistema de receitas como um projeto político do município para a área de educação que se baseia nos princípios de gestão democrática, planejada, participativa e operacionalmente descentralizada.

Para tanto, são estas as metas da Unidade Gestora Municipal de Educação para o quadriênio 2010/2013:

- 1- Dotar a rede escolar de Recursos Humanos e materiais indispensáveis ao seu melhor desempenho;
- 2- Firmar parcerias com entidades governamentais e privadas da área da educação;
- 3- Implantar e manter em funcionamento no município um programa permanente de educação profissionalizante que atenda as necessidades do mercado de trabalho;
- 4- Criar e manter programas especiais de:
 - 4.1-Educação Infantil;
 - 4.2-Eradicação do analfabetismo;
 - 4.3-Ensino fundamental;



ESTADO DO CEARÁ
PREFEITURA MUNICIPAL DE BARBALHA
Rua Princesa Isabel, 187, Centro, Barbalha – Ceará
CNPJ: 06.740.278/0001-81

- 4.4-Habilitação de Professores;
- 4.5-Educação de Jovens e Adultos;
- 4.6-Ensino especial para deficientes;
- 4.7-Distribuição de livros e materiais didáticos;
- 4.8-Distribuição e controle de merenda escolar;
- 4.9-Transporte Estudantil;
- 4.10-Grêmios educacionais;
- 4.11-Ensino de Informática;
- 4.12-Curso de iniciação musical e de teatro;
- 4.13-Manutenção de controle cadastral dos artistas locais;
- 4.14-Difusão das atividades cívicas, culturais, religiosas e tradicionais do município;
- 4.15-Construção, restauração e/ou conservação de quadras, campos e outras praças de esportes;
- 4.16-Curso de esportes e de educação física.

Unidade Gestora de Saúde:

A Organização Mundial de Saúde - OMS defende que a promoção e proteção da saúde das pessoas são essenciais para o desenvolvimento econômico e social sustentável e contribui para a qualidade de vida e a paz mundial. Com base neste enfoque, a Unidade Gestora Municipal de Saúde elegerá como um de seus principais desafios, proporcionar saúde e melhor qualidade de vida aos habitantes de nosso município.

A mortalidade infantil, a desnutrição, as doenças infecto-contagiosas, somadas a violência, constitui-se nas principais "causa mortis" de nossa população e são o reflexo da qualidade de vida e do padrão de saúde de nosso povo.

Para melhorar o atendimento da saúde em nosso município, a Unidade Gestora de saúde com vistas a organizar um novo modelo de atendimento, manterá o mesmo conceito do Sistema Mundial de Saúde - SIMUS, dentro dos princípios da universalidade do acesso, da integralidade da atenção e da participação comunitária e proporcionará o desenvolvimento da estratégia do Programa de Saúde da Família - PSF, de forma a corresponder a cada área de seu desenvolvimento.

O trabalho será realizado por equipes de Agentes Comunitários da Saúde, sob coordenação de um profissional da mesma área devidamente legalizado perante o respectivo conselho regional, de forma que todo o município receba cobertura do programa.

Dentre as atividades da saúde do município, destacam-se:

- 1- Criação e manutenção do Sistema Municipal de Saúde - SIMUS;
- 2- Gerenciamento do programa de saúde da família;
- 3- Controle e gerenciamento do PACS - Programa dos Agentes Comunitários de Saúde, de suas ações e atividades;



ESTADO DO CEARÁ
PREFEITURA MUNICIPAL DE BARBALHA
Rua Princesa Isabel, 187, Centro, Barbalha – Ceará
CNPJ: 06.740.278/0001-81

Unidade Gestora de Inclusão Social:

As ações pertinentes à assistência social serão gerenciadas pela Unidade Gestora de inclusão social e suas ações estão orientadas pelos preceitos constitucionais e aqueles especificados na Lei Orgânica da Assistência Social – LOAS e, ainda, na medida da necessidade dentro das disponibilidades financeiras da Fazenda Pública.

A Unidade Gestora de inclusão social, sem quaisquer discriminações, manterá de forma integrada e responsável, o gerenciamento das ações de assistência social e para isto considerará que o universo a ser atendido pela política de ação social do município, envolverá:

- 1- A criança desde zero aos quatorze anos de idade;
- 2- Os adolescentes;
- 3- As gestantes;
- 4- Os deficientes em geral;
- 5- Os doentes;
- 6- Os inválidos;
- 7- Os idosos; e,
- 8- Os desempregados.

É dever da Unidade Gestora da Assistência Social observar que a geração de emprego e a ação social têm como público alvo as pessoas menos favorecidas. Com efeito, a Constituição Federal em seu artigo 203, estabelece que "A ASSISTENCIA SOCIAL SERÁ PRESTADA A QUEM DELA NECESSITAR, INDEPENDENTEMENTE DE CONTRIBUIÇÃO À SEGURIDADE SOCIAL E TEM POR OBJETIVO":

A Proteção:

- 1- À família;
- 2- À maternidade;
- 3- À infância;
- 4- À adolescência;
- 5- À velhice;
- 6- Amparo às crianças e adolescentes carentes;
- 7- Promoção da integridade ao mercado de trabalho;
- 8- Habilitação e reabilitação das pessoas portadoras de deficiência e a promoção de sua integração à vida comunitária.

A política de assistência social será desenvolvida através dos seguintes programas:

- 1- Programa de valorização do cidadão;
- 2- Programa de iniciação Profissional;
- 3- Programa de ação emergencial;
- 4- Programa de ação integrada;
- 5- Programa de assistência ao deficiente físico, Visual, auditivo e mental;



ESTADO DO CEARÁ
PREFEITURA MUNICIPAL DE BARBALHA
Rua Princesa Isabel, 187, Centro, Barbalha – Ceará
CNPJ: 06.740.278/0001-81

- 4- Gerenciamento único a cada nível de ação, universalizando a assistência médica, permitindo acesso igualitário a todos os munícipes no atendimento médico, odontológico e hospitalar;
- 5- Desenvolvimento de ação eficaz na prestação de serviços de saúde preventiva, curativa e hospitalar;
- 6- Controle das principais doenças transmissíveis, de notificação obrigatória, tais como:
 - 6.1-Poliomielite;
 - 6.2-Difteria;
 - 6.3-Sífilis Congênita;
 - 6.4-Meningite;
 - 6.5-Tuberculose;
 - 6.6-Sarampo;
 - 6.7-Raiva Animal;
 - 6.8-Raiva Humana;
 - 6.9-Tétano Acidental;
 - 6.10-Tétano Neo-Natal;
 - 6.11-Aids;
 - 6.12-Hepatite;
 - 6.13-Hanseníase;
 - 6.14- H1N1 – Influenza A
- 7- Controle e combate contínuo aos seguintes agentes transmissores da:
 - 7.1- Dengue;
 - 7.2- Leptospirose;
 - 7.3- Leishmaniose;
 - 7.4- Diarréia.

As metas acima serão perseguidas através das ações básicas do município, utilizando-se dentre outros, os seguintes programas:

- 1- Programa de saúde da família;
- 2- Programa de aquisição e distribuição gratuita de medicamentos;
- 3- Programa de apoio às unidades Básicas de Saúde;
- 4- Programa de incremento de Saúde Bucal;
- 5- Programa de atendimento hospitalar e pré-hospitalar;
- 6- Programa de fitoterapia, através da criação e funcionamento de uma farmácia viva;
- 7- Programa de Vigilância Sanitária;
- 8- Programa de apoio a criança desnutrida, a gestante, aos portadores de deficiências e ao idoso em situação de risco nutricional.



ESTADO DO CEARÁ
PREFEITURA MUNICIPAL DE BARBALHA
Rua Princesa Isabel, 187, Centro, Barbalha – Ceará
CNPJ: 06.740.278/0001-81

- 6- Programa de auxílio infante - materno;
- 7- Programa de assistência ao idoso;
- 8- Programa de apoio à organizações comunitárias organizadas;
- 9- Programa de assistência jurídica a população carente;
- 10- Programa de geração de emprego e renda;
- 11- Programa de apoio e de capacitação a trabalhadores autônomos e a artesãos, para o acesso ao mercado de trabalho e ao crédito;
- 12- Programa de capital inicial.

Unidade Gestora de Infra-Estrutura e Meio Ambiente

As Unidades Gestoras da Infra-Estrutura e do Meio Ambiente além das incumbências previstas na Lei da Estrutura Administrativa exercerão as funções de controle e fiscalização de obras, urbanismo, transporte e meio ambiente, com o objetivo de aumentar a especialização nesta área e de melhorar o desempenho dos serviços públicos pertinentes.

A área urbana de nosso município, tanto da sede como dos distritos, amplia-se sem um acompanhamento fiscal do órgão responsável que, para evitar seu crescimento desordenado, na atual gestão serão tomadas as seguintes medidas:

- 1- Estabelecer uma organização urbana;
- 2- Criar diretrizes e ações;
- 3- Melhor ocupação do solo;
- 4- Disciplinar o uso de novas áreas;
- 5- Humanizar as aglomerações
- 6- Melhorar e disciplinar os sistemas de transportes no município;
- 7- Controlar a qualidade do meio ambiente.

É ainda atribuição das Unidades Gestoras de obras e serviços urbanos e de Meio Ambiente desencadear e realizar as seguintes ações, dentre outras:

- 1- Elaborar as normas ou códigos necessários ao desenvolvimento das ações a elas confiadas;
- 2- Cumprir e fazer cumprir todas as diretrizes e metas estabelecidas por este plano e pelos códigos de obras, postura e tributário do município;
- 3- Elaborar e acompanhar a execução do programa de habilitação popular;
- 4- Elaborar programa de melhoria habitacional;
- 5- Programa de recuperação e de preservação, principalmente, ambiental;
- 6- Áreas verdes;
- 7- Praças;
- 8- Parques;
- 9- Jardins;
- 10- Quadra de diversão;
- 11- Açudes, rios e lagoas;
- 12- Programa de abertura de novas ruas;



ESTADO DO CEARÁ
PREFEITURA MUNICIPAL DE BARBALHA
Rua Princesa Isabel, 187, Centro, Barbalha – Ceará
CNPJ: 06.740.278/0001-81

- 13- Programa de reabertura ou alargamento de ruas e avenidas;
- 14- Programa de ampliação da malha viária, inclusive, pavimentação asfáltica;
- 15- Programa de fiscalização do uso e da ocupação do solo;
- 16- Programa de sinalização vertical e horizontal da malha viária;
- 17- Programa de incentivo ao comércio, a indústria agroindústria e as empresas prestadoras de serviços;
- 18- Programa de consolidação da infra-estrutura dos distritos;
- 19- Programa de apoio a qualificação da Mão de obra;
- 20- Programa de apoio, divulgação e realização de feiras de amostras e exposições de produtos regionais; e,
- 21- Estabelecer as edificações beneficiadas pelas obras públicas para efeito de cobrança da Contribuição de Melhoria.

Algumas das tarefas que estão a merecer a atenção das Unidades Gestoras de obras e serviços urbanos e do meio ambiente são:

- 1- Programa de saneamento básico;
- 2- Programa de varrição e coleta sistemática de lixo;
- 3- Programa de pavimentação e manutenção de vias públicas;
- 4- Programa da ampliação da iluminação pública;
- 5- Programa de ampliação da rede de distribuição de energia elétrica;
- 6- Programa de construção, restauração e/ou conservação, de prédios públicos;
- 7- Programa de ampliação do sistema de abastecimento de água;
- 8- Programa de melhoria e ampliação do sistema de comunicação e telecomunicação;
- 9- Programa de arborização e reflorestamento;
- 10- Programa de edificações públicas;



ESTADO DO CEARÁ
PREFEITURA MUNICIPAL DE BARBALHA
Rua Princesa Isabel, 187, Centro, Barbalha – Ceará
CNPJ: 06.740.278/0001-81

Gabinete do Prefeito

LEI MUNICIPAL N.º 1.873/2009

de 22 de dezembro de 2009.

QUADROS DEMONSTRATIVOS

DO

PERFIL BÁSICO DO MUNICÍPIO

2010 a 2013

Os demonstrativos a seguir, visualizam um conjunto de informações do perfil básico do Município, levantadas pelo Governo Estadual através da sua Secretaria do Planejamento e Coordenação - IPLANCE, extraídas do site da Internet de domínio virtual www.iplance.ce.gov.br as quais subsidiaram as formulações das metas e objetivos anteriormente descritos neste PPA,

Ressalte-se que as prioridades estabelecidas neste instrumento de planejamento, pretendem nos próximos quatro exercícios, minimizar apenas parte dos efeitos negativos dos déficits existentes que ameaçam a população, como o início de um trabalho árduo com poucos recursos para atender a sua concretização.

Inclua-se que o êxito somente ocorrerá se a população que anseia pelos bons resultados do Governo Municipal, alcançar a inteligência, a lógica e a estratégia das ações ora propostas, contribuindo com o pagamento das obrigações fiscais, mantendo a cidade limpa e saudável, economizando água, conservando o meio ambiente, preservando o patrimônio físico de utilidade pública e cultural e nos hábitos domésticos diários contribuir para evitar o surto de doenças e, sobretudo, recebendo no melhor estilo social os visitantes e turistas.

Também deverá denunciar as ocorrências que atentam contra o direito da cidadania, contra o consumidor e as que contribuem para o desperdício no Setor Público, no sentido maior de buscar, exclusivamente, as ações que visem o interesse público efetivo, eficiente e eficaz.

GOVERNO DO ESTADO DO CEARÁ
SECRETARIA DO PLANEJAMENTO E GESTÃO (SEPLAG)
Instituto de Pesquisa e Estratégia Econômica do Ceará (IPECE)

PERFIL BÁSICO MUNICIPAL

BARBALHA

Fortaleza-CE
2009

Apresentação

O Instituto de Pesquisa e Estratégia Econômica do Ceará (IPECE) tem a satisfação de divulgar o Perfil Básico Municipal 2009, dando seguimento em sua missão de realizar estudos e disponibilizar indicadores socioeconômicos e geográficos para o Ceará.

As informações disponibilizadas no Perfil Básico Municipal, na forma de tabelas e gráficos, envolvem as principais características geográficas e socioeconômicas para cada um dos 184 municípios do Estado do Ceará.

Com este documento, almejamos contribuir para a formação e divulgação de ampla base de indicadores sobre os municípios cearenses subsidiando o planejamento de projetos, programas e políticas públicas voltadas para a melhora da qualidade de vida da população cearense.

Por fim, externamos nossos agradecimentos às diversas instituições que forneceram a base de dados que foi utilizada para a elaboração deste estudo, bem como reconhecemos a dedicação e o empenho da equipe técnica do IPECE .

Eveline Barbosa Silva Carvalho

Diretora Geral

GOVERNO DO ESTADO DO CEARÁ

Cid Ferreira Gomes – Governador

SECRETARIA DO PLANEJAMENTO E GESTÃO (SEPLAG)

Desirée Custódio Mota Gondim – Secretária

INSTITUTO DE PESQUISA E ESTRATÉGIA ECONÔMICA DO CEARÁ (IPECE)

Eveline Barbosa Silva Carvalho – Diretora Geral

INSTITUTO DE PESQUISA E ESTRATÉGIA ECONÔMICA DO CEARÁ (IPECE)
GERÊNCIA DE ESTATÍSTICA GEOGRAFIA E INFORMAÇÃO (GEGIN)

Cleyber Nascimento de Medeiros

ELABORAÇÃO

Cláudia Maria de Pontes Viana
Fátima Juvenal de Sousa
Kathiúscia Alves de Lima
Margarida Maria Sérgio do Nascimento

CONVENÇÕES

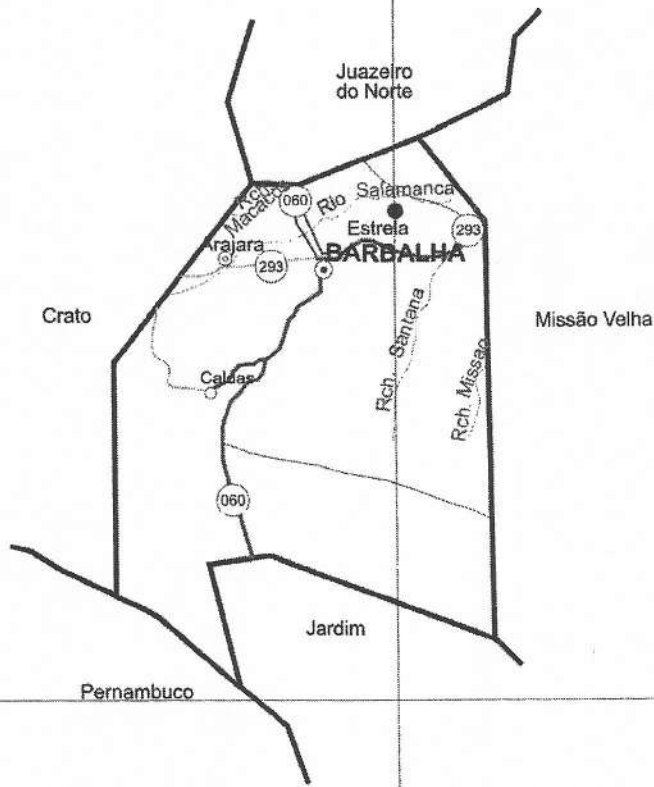
... O dado é desconhecido, podendo o fenômeno existir ou não existir.

- O fenômeno não existe.

0,0,0,0,00 O dado existe, mas seu valor é inferior à metade da unidade adotada.

38°45'

BARBALHA



MAPA DE LOCALIZAÇÃO



LEGENDA

| | |
|---|---------|
| CAPITAL | ★ |
| CIDADE (ACIMA DE 100.000 HAB.) | ■ |
| CIDADE (DE 50.001 ATÉ 100.000 HAB.) | □ |
| CIDADE (DE 20.001 ATÉ 50.000 HAB.) | ○ |
| CIDADE (DE 5.001 ATÉ 20.000 HAB.) | ⊗ |
| CIDADE (MENOS DE 5.000 HAB.) / DISTRITO | ● |
| OUTRAS LOCALIDADES | ○ |
| LIMITES | — |
| FERROVIA IMPLANTADA | —+—+—+— |
| FERROVIA PLANEJADA | —+—+—+— |
| AERÓDROMO | ✈ |
| AEROPORTO | ✈ |
| PORTO | ⚓ |
| PREFIXO RODOVIAS: | |
| FEDERAL | ⬮ |
| ESTADUAL | ⬮ |
| TRANSITÓRIA | ⬮ |
| CONSTRUÍDAS: | |
| PAVIMENTADA PISTA SIMPLES | — |
| PAVIMENTADA PISTA DUPLA | — |
| IMPLANTADA | — |
| LEITO NATURAL | — |
| EM CONSTRUÇÃO: | |
| PAVIMENTADA PISTA SIMPLES | — |
| PAVIMENTADA PISTA DUPLA | — |
| IMPLANTADA (E.O.) | — |
| PLANEJADA | — |
| CONVENÇÕES | |
| CURSO D'ÁGUA PERMANENTE | — |
| CURSO D'ÁGUA INTERMITENTE | — |
| LAGOA, LAGO | — |
| AÇUDE, BARRAGEM | — |

IPECE

INSTITUTO DE PLANEJAMENTO E GESTÃO DE POLÍTICAS PÚBLICAS



Sumário

| | |
|---|----|
| 1- CARACTERIZAÇÃO GEOGRÁFICA | 06 |
| 1.1 - ASPECTOS GERAIS | 06 |
| 1.2 - POSIÇÃO E EXTENSÃO | 06 |
| 1.3 - CARACTERÍSTICAS AMBIENTAIS | 06 |
| 1.4 - DIVISÃO POLÍTICO-ADMINISTRATIVA | 07 |
| 2- ASPECTOS DEMOGRÁFICOS E SOCIAIS | 08 |
| 2.1 - DEMOGRAFIA | 08 |
| 2.2 - DOMICÍLIOS | 09 |
| 2.3 - SAÚDE | 09 |
| 2.4 - EDUCAÇÃO | 11 |
| 2.5 - EMPREGO E RENDA | 12 |
| 3- INFRA-ESTRUTURA | 14 |
| 3.1 - SANEAMENTO | 14 |
| 3.2 - ENERGIA ELÉTRICA | 14 |
| 4 - ECONOMIA E FINANÇAS | 15 |
| 4.1 - PRODUTO INTERNO BRUTO | 15 |
| 4.2 - FINANÇAS PÚBLICAS | 15 |
| 5 - POLÍTICA | 17 |

1 - CARACTERIZAÇÃO GEOGRÁFICA

1.1 - ASPECTOS GERAIS

Características

| |
|--|
| Município de Origem – Crato |
| Ano de Criação - 1846 |
| Lei de Criação – 374 |
| Toponímia - Originário do sobrenome de moradora e firmado por corruptela de Barbalho |
| Gentílico - Barbalhense |
| Código Município - 2301901 |

Fonte: IBGE/IPECE.

1.2 - POSIÇÃO E EXTENSÃO

Situação Geográfica

| Coordenadas Geográficas | | Localização | Municípios Limítrofes | | | |
|-------------------------|----------------|-------------|--|------------------------------------|--------------|-------|
| Latitude(S) | Longitude(WGr) | | Norte | Sul | Leste | Oeste |
| 7° 18' 40" | 39° 18' 15" | Sul | Missão Velha, Juazeiro do Norte, Crato | Estado do Pernambuco, Jardim | Missão Velha | Crato |

Fonte: IBGE/IPECE.

Medidas Territoriais

| Área | | Altitude (m) | Distância em Linha Reta a Capital (km) |
|----------------|--------------|--------------|---|
| Absoluta (km²) | Relativa (%) | | |
| 479,18 | 0,32 | 415,7 | 405,0 |

Fonte: IBGE/IPECE.

1.3 - CARACTERÍSTICAS AMBIENTAIS

Aspectos Climáticos

| Clima | Pluviosidade (mm) | Temperatura Média (°C) | Período Chuvoso |
|--------------------------------------|-------------------|------------------------|-----------------|
| Tropical Quente Semi-árido Brando | 1.153,0 | 24° a 26° | janeiro a abril |

Fonte: FUNCEME/IPECE.

Componentes Ambientais

| Relevo | Solos | Vegetação | Bacia Hidrográfica |
|--------------------|---|---|--------------------|
| Chapada do Araripe | Solos Aluviais, Solos Litólicos, Latosolo Vermelho-Amarelo e Podzólico Vermelho-Amarelo | Carrasco, Floresta Caducifólia Espinosa, Floresta Subcaducifólia Tropical Pluvial, Floresta Subcaducifólia Xeromorfa e Floresta Subperenifólia Tropical Pluvio-Nebular | Salgado |

Fonte: FUNCEME/IPECE.

1.4 - DIVISÃO POLÍTICO-ADMINISTRATIVA

Divisão Territorial

| Códigos | Distritos | Ano de Criação |
|-----------|-----------|----------------|
| 230190105 | Barbalha | 1846 |
| 230190110 | Arajara | 1904 |
| 230190115 | Estrela | 1991 |

Fonte: IBGE/IPECE.

Regionalização

| Região Administrativa | Macrorregião de Planejamento | Mesorregião | Microrregião |
|-----------------------|------------------------------|--------------|--------------|
| 19 | Cariri Centro-Sul | Sul Cearense | Cariri |

Fonte: IBGE/IPECE.

2 - ASPECTOS DEMOGRÁFICOS E SOCIAIS



2.1 - DEMOGRAFIA

População Residente – 1991 e 2000

| Discriminação | População Residente | | | |
|---------------|---------------------|--------|--------|--------|
| | 1991 | | 2000 | |
| | Nº | % | Nº | % |
| Total | 38.430 | 100,00 | 47.031 | 100,00 |
| Urbana | 24.302 | 63,24 | 30.669 | 65,21 |
| Rural | 14.128 | 36,76 | 16.362 | 34,79 |
| Homens | 18.498 | 48,13 | 22.926 | 48,75 |
| Mulheres | 19.932 | 51,87 | 24.105 | 51,25 |

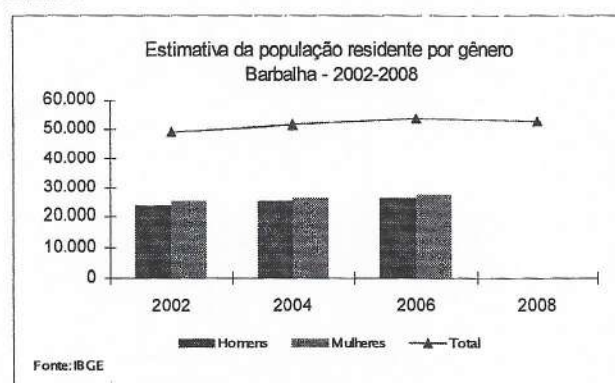
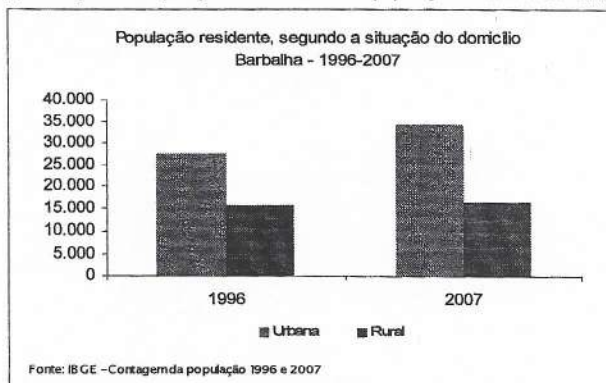
Fonte: IBGE – Censos Demográficos 1991/2000.

Estimativa da População – 2007 – 2008

| Discriminação | Estimativa da População | | | |
|---------------|-------------------------|--------|--------|--------|
| | 2007 (1) | | 2008 | |
| | Nº | % | Nº | % |
| Total | 50.386 | 100,00 | 52.496 | 100,00 |
| Urbana | 34.133 | 67,74 | ... | ... |
| Rural | 16.253 | 32,26 | ... | ... |
| Homens | 24.558 | 48,74 | ... | ... |
| Mulheres | 25.706 | 51,02 | ... | ... |

Fonte: Instituto Brasileiro de Geografia e Estatística (IBGE).

(1) Contagem da População 2007. Inclusive a população estimada nos domicílios fechados.



Indicadores Demográficos - 1991 e 2000

| Discriminação | Indicadores Demográficos | |
|---|--------------------------|--------|
| | 1991 | 2000 |
| Densidade demográfica (hab./km ²) | 77,32 | 104,51 |
| Taxa geométrica de crescimento anual (%) ⁽¹⁾ | | |
| Total | 1,98 | 2,27 |
| Urbana | 4,45 | 2,62 |
| Rural | -1,08 | 1,64 |
| Taxa de urbanização (%) | 63,24 | 65,21 |
| Razão de sexo | 92,81 | 95,11 |
| Participação nos grandes grupos populacionais (%) | 100,00 | 100,00 |
| 0 a 14 anos | 40,12 | 33,97 |
| 15 a 64 anos | 54,35 | 59,57 |
| 65 anos e mais | 5,53 | 6,46 |
| Razão de dependência ⁽²⁾ | 84,01 | 67,87 |

Fonte: IBGE – Censos Demográficos 1991/2000.

(1) Taxas nos períodos 1980/91 e 1991/00 para os anos de 1991 e 2000, respectivamente.

(2) Quociente entre "população dependente", isto é, pessoas menores de 15 anos e com 65 anos ou mais de idade e a população potencialmente ativa, isto é, pessoas com idade entre 15 e 64 anos.

2.2 - DOMÍLIOS

Domicílios Particulares Permanentes por Situação e Média de Moradores – 2007

| Situação | Domicílios Particulares Permanentes | | |
|----------|-------------------------------------|--------------------|--------|
| | Quantidade | Média de Moradores | |
| | | Município | Estado |
| Total | 12.592 | 4,00 | 3,80 |
| Urbana | 8.760 | 3,89 | 3,70 |
| Rural | 3.832 | 4,23 | 4,10 |

Fonte: IBGE – Contagem da População 2007.

2.3 - SAÚDE

Unidades de Saúde Ligadas ao Sistema Único de Saúde (SUS), por Tipo de Prestador - 2007

| Tipo de Prestador | Unidades de Saúde Ligadas ao SUS | |
|-------------------|----------------------------------|--------|
| | Quantidade | % |
| Total | 41 | 100,00 |
| Pública | 27 | 65,85 |
| Privada | 14 | 34,15 |

Fonte: Secretaria da Saúde do Estado do Ceará (SESA).

Unidades de Saúde Ligadas ao Sistema Único de Saúde (SUS), por Tipo de Unidade - 2007

| Tipo de Unidade | Unidades de Saúde Ligadas ao SUS | |
|--|----------------------------------|--------|
| | Município | Estado |
| Total | 41 | 2.480 |
| Hospital geral | 2 | 175 |
| Hospital especializado | 1 | 32 |
| Posto de saúde | - | 193 |
| Clínica especializada/Ambulatório especialidades | 4 | 204 |
| Consultórios isolados | - | 8 |
| Unidade mista | - | 54 |
| Unidade móvel | - | 11 |
| Unidade de vigilância sanitária | 1 | 70 |
| Centro de saúde/Unidade básica de saúde | 26 | 1.518 |
| Laboratório central de saúde pública | - | 1 |
| Centro/Núcleo de reabilitação | - | 5 |
| Centro de atenção psicossocial | 1 | 56 |
| Unidade de serviço auxiliar de diagnóstico e terapia | 4 | 117 |
| Farmácia isolada | - | 8 |
| Policlínica | 2 | 26 |
| Pronto socorro especializado | - | 2 |

Fonte: Secretaria da Saúde do Estado do Ceará (SESA).

Profissionais de Saúde, Ligados ao Sistema Único de Saúde (SUS) – 2007

| Discriminação | Profissionais de Saúde Ligados ao SUS | |
|--|---------------------------------------|--------|
| | Município | Estado |
| Total | 856 | 62.911 |
| Médicos | 293 | 17.411 |
| Dentistas | 39 | 4.272 |
| Enfermeiros | 58 | 5.203 |
| Outros profissionais de saúde/nível superior | 54 | 5.369 |
| Agentes comunitários de saúde | 136 | 11.982 |
| Outros profissionais de saúde/nível médio | 276 | 18.674 |

Fonte: Secretaria da Saúde do Estado do Ceará (SESA).

Nota: Profissionais de saúde cadastrados em unidades de entidades públicas e privadas.

Programa de Saúde da Família - 2007

| Discriminação | Crianças Acompanhadas pelo Programa Agentes de Saúde (%) | |
|------------------------------------|--|--------|
| | Município | Estado |
| Até 4 meses só mamando | 89,0 | 71,5 |
| De 0 a 11 meses com vacina em dia | 99,2 | 97,6 |
| De 0 a 11 meses subnutridas (1) | 1,2 | 2,4 |
| De 12 a 23 meses com vacina em dia | 99,1 | 97,7 |
| De 12 a 23 meses subnutridas (1) | 5,8 | 6,7 |
| Peso < 2,5 kg ao nascer (2) | 7,4 | 6,8 |

Fonte: Secretaria da Saúde do Estado do Ceará (SESA).

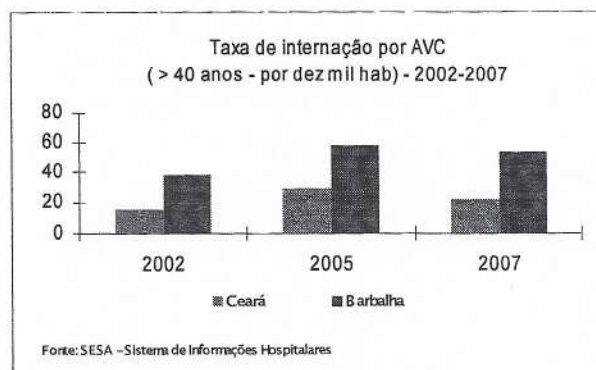
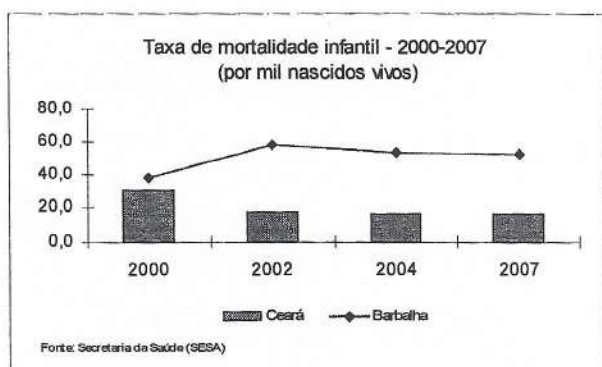
(1) Crianças com peso inferior a P₁₀. (2) Dados referente à 2006.

Principais Indicadores de Saúde – 2007

| Discriminação | Principais Indicadores de Saúde | |
|---|---------------------------------|---------|
| | Município | Estado |
| Médicos/1.000 hab. | 5,87 | 2,13 |
| Dentistas/1.000 hab. | 0,78 | 0,52 |
| Leitos/1.000 hab. | 8,30 | 2,31 |
| Unidades de saúde/1.000 hab. | 0,82 | 0,30 |
| Taxa de internação por AVC (40 anos ou mais) | 53,2 | 22,47 |
| Nascidos vivos (1) | 803 | 136.385 |
| Óbitos (1) | 13 | 2.439 |
| Taxa de mortalidade infantil/1.000 nascidos vivos (1) | 16,2 | 17,9 |

Fonte: Secretaria da Saúde do Estado do Ceará (SESA).

(1) Dados referente à 2006.



Casos Confirmados das Doenças de Notificação Compulsória – 2007

| Discriminação | Casos Confirmados das Doenças de Notificação Compulsória | |
|-------------------------|--|--------|
| | Município | Estado |
| AIDS | - | 593 |
| Dengue | 617 | 25.026 |
| Febre tifóide | - | 28 |
| Hanseníase | 15 | 2.551 |
| Hepatite viral | 7 | 1.473 |
| Leishmaniose tegumentar | 22 | 976 |
| Leishmaniose Visceral | 25 | 698 |
| Leptospirose | - | 58 |
| Meningite | 1 | 364 |
| Raiva | - | - |
| Tétano acidental | - | 23 |
| Tuberculose | 13 | 3.500 |

Fonte: Secretaria da Saúde do Estado do Ceará (SESA).

2.4 - EDUCAÇÃO

Número de Professores e Matrícula Inicial - 2007

| Dependência Administrativa | Professores | | Matrícula Inicial | |
|----------------------------|-------------|--------|-------------------|--------|
| | Nº | % | Nº | % |
| Total | 750 | 100,00 | 19.591 | 100,00 |
| Federal | - | - | - | - |
| Estadual | 125 | 16,67 | 4.039 | 20,62 |
| Municipal | 416 | 55,47 | 12.701 | 64,83 |
| Particular | 209 | 27,86 | 2.851 | 14,55 |

Fonte: Secretaria da Educação Básica (SEDUC).

Escolas com Equipamentos e Salas de Aula - 2007

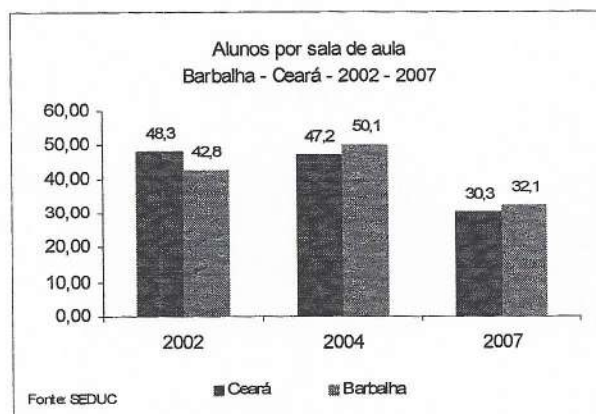
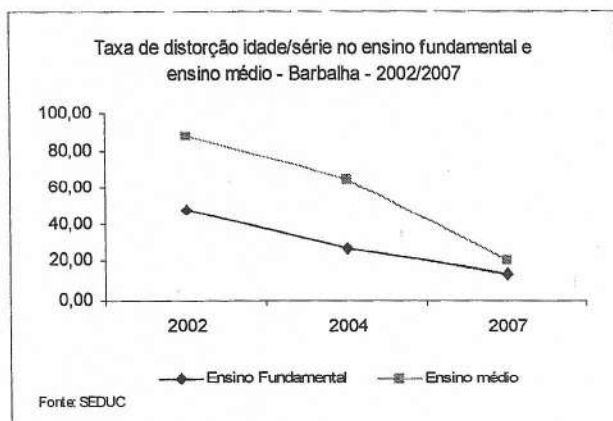
| Discriminação | Federal | | Estadual | | Municipal | | Particular | |
|----------------------------|---------|----------------|----------|----------------|-----------|----------------|------------|----------------|
| | Nº | Equip./ escola | Nº | Equip./ escola | Nº | Equip./ escola | Nº | Equip./ escola |
| Total de escolas | - | - | 4 | - | 41 | - | 16 | - |
| Bibliotecas | - | - | 3 | 0,8 | 14 | 0,3 | 12 | 0,8 |
| Laboratório de informática | - | - | 2 | 0,5 | 1 | 0,0 | 6 | 0,4 |
| Salas de aula | - | - | 46 | - | 227 | - | 178 | - |

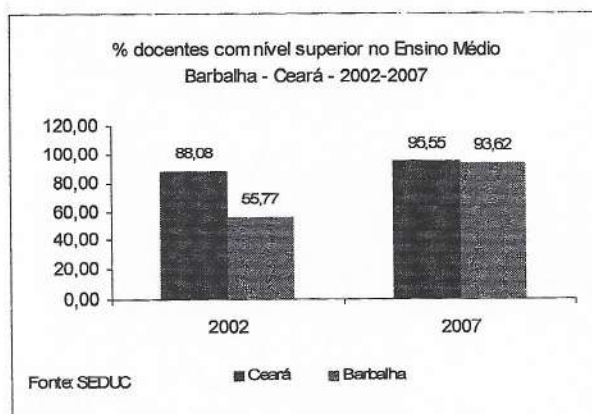
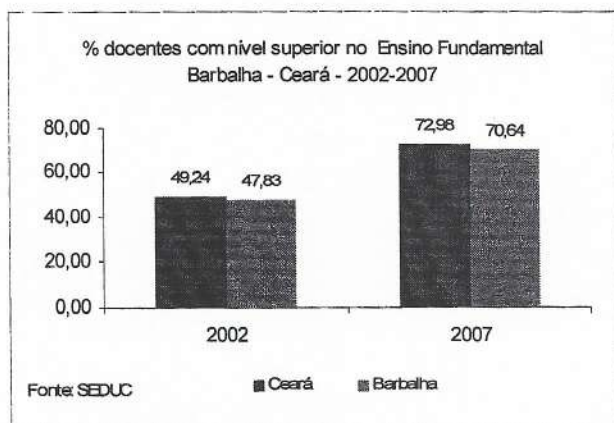
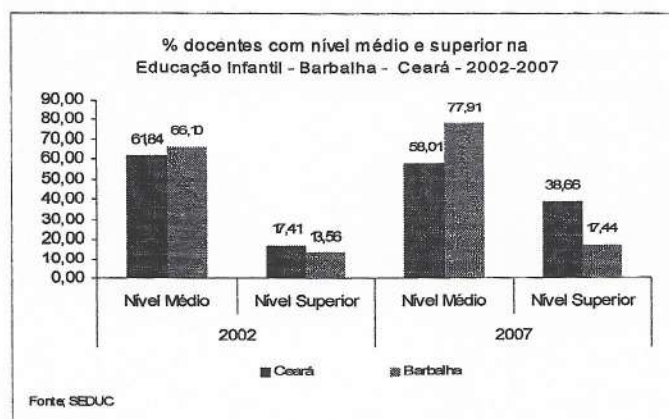
Fonte: Secretaria da Educação Básica (SEDUC).

Indicadores Educacionais no Ensino Fundamental e Médio – 2007

| Discriminação | Indicadores Educacionais | | | |
|-------------------------|--------------------------|--------|--------------|--------|
| | Ensino Fundamental | | Ensino Médio | |
| | Município | Estado | Município | Estado |
| Taxas (%) | | | | |
| Escolarização líquida | 94,18 | 90,23 | 48,55 | 57,34 |
| Aprovação | 86,3 | 83,8 | 89,9 | 76,7 |
| Reprovação | 9,2 | 11,4 | 3,5 | 8,6 |
| Abandono | 4,5 | 4,8 | 6,6 | 14,7 |
| Alunos por sala de aula | 32,08 | 30,33 | 30,51 | 33,77 |

Fonte: Secretaria da Educação Básica (SEDUC).





Índices de Desenvolvimento

| Índices | Valor | Posição no Ranking |
|--|--------|--------------------|
| Índice de Desenvolvimento Municipal (IDM) – 2006 | 43,40 | 18 |
| Índice de Desenvolvimento Humano (IDH) – 2000 | 0,687 | 14 |
| Índice de Desenvolvimento Social de Resultado (IDS-O) – 2006 | 0,549 | 10 |
| Índice de Desenvolvimento Social de Resultado (IDS-R) – 2006 | 0,5091 | 24 |

Fonte: IPECE/PNUD.

2.5 – EMPREGO E RENDA

Número de Empregos Formais - 2007

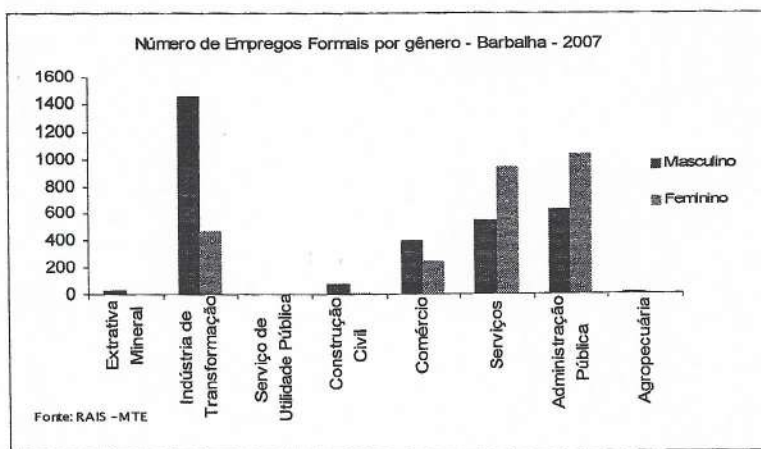
| Discriminação | Número de Empregos Formais | | | | | |
|---|----------------------------|-----------|----------|-----------|-----------|----------|
| | Município | | | Estado | | |
| | Total | Masculino | Feminino | Total | Masculino | Feminino |
| Total das Atividades | 5.821 | 3.143 | 2.678 | 1.059.392 | 579.890 | 479.502 |
| Extrativa Mineral | 29 | 28 | 1 | 2.448 | 2.264 | 184 |
| Indústria de Transformação | 1.921 | 1.456 | 465 | 208.149 | 126.713 | 81.436 |
| Serviços Industriais de Utilidade Pública | 2 | 1 | 1 | 6.776 | 5.852 | 924 |
| Construção Civil | 82 | 76 | 6 | 38.020 | 35.985 | 2.035 |
| Comércio | 650 | 405 | 245 | 155.512 | 96.850 | 58.662 |
| Serviços | 1.482 | 547 | 935 | 285.363 | 164.107 | 121.256 |
| Administração Pública | 1.647 | 622 | 1.025 | 339.048 | 126.947 | 212.101 |
| Agropecuária | 8 | 8 | - | 24.076 | 21.172 | 2.904 |

Fonte: RAIS/2007 – MTE.

Saldo de Empregos Formais - 2008

| Discriminação | Saldo de Empregos Formais | | | | | |
|---|---------------------------|------------|-------|-----------|------------|--------|
| | Município | | | Estado | | |
| | Admitidos | Desligados | Saldo | Admitidos | Desligados | Saldo |
| Total das Atividades | 1.546 | 1.464 | 82 | 345.458 | 304.017 | 41.441 |
| Extrativa Mineral | 6 | 6 | - | 896 | 731 | 165 |
| Indústria de Transformação | 857 | 889 | -32 | 81.213 | 74.497 | 6.716 |
| Serviços Industriais de Utilidade Pública | - | 4 | -4 | 2.243 | 1.871 | 372 |
| Construção Civil | 25 | 60 | -35 | 46.423 | 43.079 | 3.344 |
| Comércio | 231 | 177 | 54 | 75.308 | 63.635 | 11.673 |
| Serviços | 365 | 257 | 108 | 120.283 | 104.047 | 16.236 |
| Administração Pública | 2 | 5 | -3 | 2.178 | 554 | 1.624 |
| Agropecuária | 60 | 66 | -6 | 16.914 | 15.603 | 1.311 |

Fonte: CAGED-MTE



3 - INFRA-ESTRUTURA



3.1 - SANEAMENTO

Abastecimento de Água - 2007

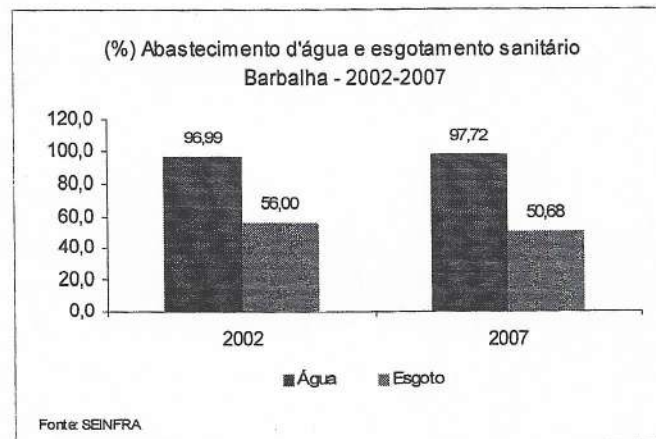
| Discriminação | Abastecimento de Água | | |
|-------------------------------------|-----------------------|-------------|---------------------------|
| | Município | Estado | % Sobre o Total do Estado |
| Ligações reais | 8.369 | 1.256.645 | 0,67 |
| Ligações ativas | 7.782 | 1.152.212 | 0,68 |
| Volume produzido (m³) | 2.601.667 | 312.789.596 | 0,83 |
| Taxa de cobertura d'água urbana (%) | 97,72 | 91,12 | - |

Fonte: Companhia de Água e Esgoto do Ceará (CAGECE)/ SEINFRA.

Esgotamento Sanitário - 2007

| Discriminação | Esgotamento Sanitário | | |
|--|-----------------------|---------|---------------------------|
| | Município | Estado | % Sobre o Total do Estado |
| Ligações reais | 2.748 | 382.126 | 0,72 |
| Ligações ativas | 360 | 363.137 | 0,10 |
| Taxa de cobertura urbana de esgoto (%) | 50,68 | 29,87 | - |

Fonte: Companhia de Água e Esgoto do Ceará (CAGECE)/ SEINFRA.



3.2 - ENERGIA ELÉTRICA

Consumo e Consumidores de Energia Elétrica - 2007

| Classes de Consumo | Consumo (mwh) | Consumidores |
|--------------------|---------------|--------------|
| Total | 60.984 | 14.774 |
| Residencial | 10.777 | 11.741 |
| Industrial | 33.239 | 53 |
| Comercial | 5.185 | 601 |
| Rural | 5.851 | 2.181 |
| Público | 5.906 | 196 |
| Próprio | 26 | 2 |
| Revenda | - | - |

Fonte: Companhia Energética do Ceará (COELCE).

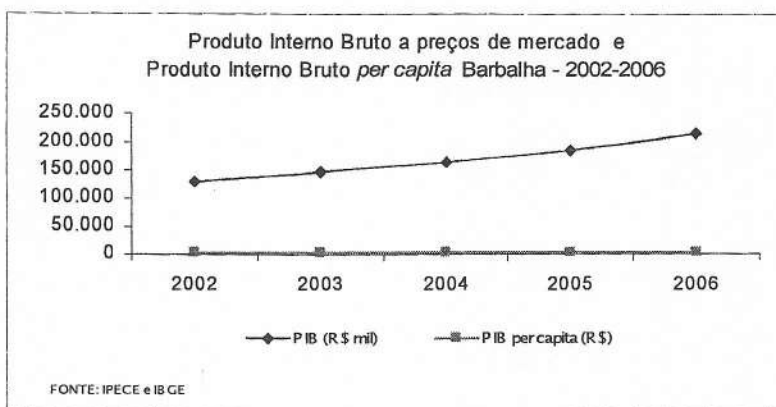
4 – ECONOMIA E FINANÇAS

4.1 - PRODUTO INTERNO BRUTO

Produto Interno Bruto - 2006

| Discriminação | Município | Estado |
|-----------------------------------|-----------|------------|
| PIB a preços de mercado (R\$ mil) | 214.095 | 46.309.884 |
| PIB per capita (R\$ 1,00) | 4.010 | 5.636 |
| PIB por setor (%) | | |
| Agropecuária | 6,22 | 7,26 |
| Indústria | 28,08 | 23,53 |
| Serviços | 65,70 | 69,21 |

Fontes: IBGE/IPECE.



4.2 - FINANÇAS PÚBLICAS

Receita Municipal - 2007

| Discriminação | Receita Municipal | |
|---------------------------|--------------------------|-------------------------|
| | Valor Corrente (R\$ mil) | % Sobre a Receita Total |
| Receita Total | 58.875 | 100,00 |
| Receitas correntes | 58.875 | 100,00 |
| Receita tributária | 1.403 | 2,38 |
| Receita de contribuições | 2.048 | 3,48 |
| Receita patrimonial | 113 | 0,19 |
| Receita de serviços | 117 | 0,20 |
| Transferências correntes | 55.051 | 93,51 |
| Outras receitas correntes | 143 | 0,24 |
| Receitas de capital | - | - |

Fonte: Tribunal de Contas dos Municípios (TCM).

Despesa Municipal - 2007

| Discriminação | Despesa Municipal | |
|----------------------------|--------------------------|-------------------------|
| | Valor Corrente (R\$ mil) | % Sobre a Receita Total |
| Total | 58.831 | 100,00 |
| Despesas correntes | 54.776 | 93,11 |
| Pessoal e encargos sociais | 19.704 | 35,97 |
| Juros e encargos da dívida | - | - |
| Outras despesas correntes | 35.072 | 64,03 |
| Despesas de capital | 4.055 | 6,89 |
| Investimentos | 4.025 | 99,27 |
| Inversões financeiras | - | - |
| Amortização da dívida | 30 | 0,73 |

Fonte: Tribunal de Contas dos Municípios (TCM).

Receita Estadual Arrecadada - 2007

| Discriminação | Receita Estadual Arrecadada | |
|--------------------|-----------------------------|-------------------------|
| | Valor Corrente (R\$ mil) | % Sobre a Receita Total |
| Receita total | 13.590 | 0,33 |
| Receita tributária | 13.590 | 0,33 |
| Receita do ICMS | 12.800 | 0,33 |

Fonte: Secretaria da Fazenda (SEFAZ).

Nota: Não foram considerados ajustes e anulações de receitas.

Receita da União Arrecadada - 2007

| Discriminação | Receita da União Arrecadada | |
|-----------------|-----------------------------|-------------------------|
| | Valor Corrente (R\$ mil) | % Sobre a Receita Total |
| Receita total | 7.548 | 0,19 |
| Arrecadação IPI | 455 | 0,15 |

Fonte: Secretaria Regional da Receita Federal.

Nota: Arrecadação bruta sem retificações.

5 – POLÍTICA



Prefeitura

| Endereço | Telefone / e-mail |
|---|---|
| Rua Princesa Isabel, 187 – Centro C.E.P:63.180-000 | (88) 3532-3022 Fax (88) 3532-0090 pmb@baydejb.com.br |

Fonte: Associação dos Municípios e Prefeitos do Estado do Ceará (APRECE).

Prefeito Eleito - 2008

| Nome | Partido |
|--------------------------------------|---------|
| José Leite Gonçalves Cruz (ZÉ LEITE) | PT |

Fonte: Associação dos Municípios e Prefeitos do Estado do Ceará (APRECE).

Barbalha - CE**Síntese das Informações****Contagem da População 2007**

Pessoas residentes

50.386 habitantes

Morbidades Hospitalares 2008

Óbitos hospitalares - Homens

455 óbitos

Óbitos hospitalares - Mulheres

409 óbitos

Óbitos hospitalares - doenças- infecciosas e parasitária

70 óbitos

Óbitos hospitalares - causas externas de morbidade e mortalidade

0 óbitos

Serviços de Saúde 2005

Estabelecimentos de Saúde total

39 estabelecimentos

Estabelecimentos de Saúde SUS

36 estabelecimentos

Leitos para internação em Estabelecimentos de Saúde total

306 leitos

Leitos para internação em Estabelecimentos de Saúde público total

0 leitos

Leitos para internação em Estabelecimentos de Saúde privado total

306 leitos

Leitos para internação em Estabelecimentos de Saúde privado SUS

306 leitos

Ensino - matrículas, docentes e rede escolar 2008

Matrícula - Ensino fundamental - 2008

10.496 Matrículas

Matrícula - Ensino médio - 2008

2.484 Matrículas

Docentes - Ensino fundamental - 2008

482 Docentes

Docentes - Ensino médio - 2008

118 Docentes

Estatísticas do Registro Civil 2008

Nascidos vivos - registrados - lugar do registro

1.161 pessoas

Casamentos - registrados no ano - lugar do registro

465 casamentos

Separações judiciais - concedidas no ano - em 1a instância - lugar da ação do processo

18 separações

Divórcios - concedidos no ano - em 1a instância - lugar da ação do processo

27 divórcios

Representação Política 2004

Eleição municipal - Partido do candidato eleito

014 Partido

Eleição municipal - Número de votos do candidato eleito

10.110 Votos

GOVERNO FEDERAL
INSTITUTO BRASILEIRO DE GEOGRAFIA E ESTATÍSTICA (IBGE)

PERFIL BÁSICO MUNICIPAL

BARBALHA

FORTALEZA-CE
2007

Barbalha - CE

| | |
|---|---|
| Contagem da População 2007 | 50.386 |
| Área da unidade territorial (Km²) | 479 |
| Código do Município | 230190 |
| Gentílico | barbalhense |
| Histórico |  |
| Infográficos |  |
| Informações Estatísticas | |
| <u>Síntese das Informações</u> |  |
| <u>População e Domicílios - Censo 2000 com Divisão Territorial 2001</u> |  |
| <u>Censo Agropecuário 2006</u> |  |
| <u>Produto Interno Bruto dos Municípios 2006</u> |   |
| <u>Serviços de Saúde 2005</u> |   |
| <u>Morbidades Hospitalares 2008</u> |   |
| <u>Ensino - matrículas, docentes e rede escolar 2008</u> |   |
| <u>Estatísticas do Registro Civil 2008</u> |   |
| <u>Representação Política 2004</u> |  |
| <u>Pecuária 2008</u> |  |
| <u>Lavoura Permanente 2008</u> |  |
| <u>Lavoura Temporária 2008</u> |  |
| <u>Produção Agrícola Municipal - Cereais, Leguminosas e Oleaginosas 2007</u> |  |
| <u>Extração Vegetal e Silvicultura 2008</u> |  |
| <u>Estatísticas do Cadastro Central de Empresas 2007</u> |  |
| <u>Instituições Financeiras 2007</u> |  |
| <u>Finanças Públicas 2007</u> |   |
| <u>Frota 2008</u> |   |
| <u>Mapa de Pobreza e Desigualdade - Municípios Brasileiros 2003</u> |  |
| <u>Detalhes sobre as Fontes das Informações</u> | |

| | | |
|---|--------|-----------|
| Eleição municipal - Número de eleitores | 34.065 | Eleitores |
|---|--------|-----------|

Produto Interno Bruto dos Municípios 2006

| | | |
|----------------|-------|-------|
| PIB per capita | 4.010 | Reais |
|----------------|-------|-------|

Instituições Financeiras 2007

| | | |
|--------------------|---|----------|
| Número de Agências | 3 | Agências |
|--------------------|---|----------|

Finanças Públicas 2007

| | | |
|---|---------------|-------|
| Valor do Fundo de Participação dos Municípios - FPM | 14.124.482,86 | Reais |
|---|---------------|-------|

| | | |
|--|----------|-------|
| Valor do Imposto Territorial Rural - ITR | 5.976,41 | Reais |
|--|----------|-------|

Estatísticas do Cadastro Central de Empresas 2007

| | | |
|---------------------------|-----|----------|
| Número de unidades locais | 645 | Unidades |
|---------------------------|-----|----------|











































| | | |
|-----------------------|-------|---------|
| Pessoal ocupado total | 6.373 | Pessoas |
|-----------------------|-------|---------|

















































Base Territorial

| | | |
|-----------------------------|-----|-----------------|
| Área da unidade territorial | 479 | Km ² |
|-----------------------------|-----|-----------------|

Detalhes sobre as Fontes das Informações

Barbalha - CE**População e Domicílios - Censo 2000 com Divisão Territorial 2001**









































| | | | | |
|--|--------|------------|---|---|
| Pessoas residentes - resultados da amostra - municípios vigentes em 2001 | 47.031 | habitantes |  |  |
| Pessoas residentes - 10 anos ou mais de idade - municípios vigentes em 2001 | 36.731 | habitantes |  |  |
| Mulheres residentes - 10 anos ou mais de idade - municípios vigentes em 2001 | 19.080 | habitantes |  |  |
| Homens residentes - 10 anos ou mais de idade - municípios vigentes em 2001 | 17.651 | habitantes |  |  |
| Pessoas residentes - frequência à creche ou escola - municípios vigentes em 2001 | 18.917 | habitantes |  |  |
| Pessoas residentes - 10 anos ou mais de idade - sem instrução e menos de 1 ano de estudo - municípios vigentes em 2001 | 6.114 | habitantes |  |  |
| Pessoas residentes - 10 anos ou mais de idade - rendimento nominal mensal - até 1 salário mínimo - municípios vigentes em 2001 | 12.679 | habitantes |  |  |
| Pessoas residentes - 10 anos ou mais de idade - rendimento nominal mensal - mais de 1 a 2 salários mínimos - municípios vigentes em 2001 | 3.533 | habitantes |  |  |
| Pessoas residentes - 10 anos ou mais de idade - rendimento nominal mensal - mais de 2 a 3 salários mínimos - municípios vigentes em 2001 | 1.188 | habitantes |  |  |
| Pessoas residentes - 10 anos ou mais de idade - rendimento nominal mensal - mais de 3 a 5 salários mínimos - municípios vigentes em 2001 | 904 | habitantes |  |  |
| Pessoas residentes - 10 anos ou mais de idade - rendimento nominal mensal - mais de 5 a 10 salários mínimos - municípios vigentes em 2001 | 715 | habitantes |  |  |
| Pessoas residentes - 10 anos ou mais de idade - rendimento nominal mensal - mais de 10 a 20 salários mínimos - municípios vigentes em 2001 | 352 | habitantes |  |  |
| Pessoas residentes - 10 anos ou mais de idade - rendimento nominal mensal - mais de 20 salários mínimos - municípios vigentes em 2001 | 109 | habitantes |  |  |
| Pessoas residentes - 10 anos ou mais de idade - rendimento nominal mensal - sem rendimento - municípios vigentes em 2001 | 17.252 | habitantes |  |  |
| Pessoas residentes - 10 anos ou mais de idade - com rendimento - municípios vigentes em 2001 | 19.479 | habitantes |  |  |
| Homens residentes - 10 anos ou mais de idade - com rendimento - municípios vigentes em 2001 | 11.072 | habitantes |  |  |
| Mulheres residentes - 10 anos ou mais de idade - com rendimento - municípios vigentes em 2001 | 8.408 | habitantes |  |  |
| Rendimento nominal - pessoas residentes - 10 anos ou mais de idade - com rendimento - médio mensal - municípios vigentes em 2001 | 281,39 | reais |  |  |
| Rendimento nominal - homens residentes - 10 anos ou mais de idade - com rendimento - médio mensal - municípios vigentes em 2001 | 315,15 | reais |  |  |
| Rendimento nominal - mulheres residentes - 10 anos ou mais de idade - com rendimento - médio mensal - municípios vigentes em 2001 | 236,94 | reais |  |  |
| Domicílios particulares permanentes - resultados da amostra - municípios vigentes em 2001 | 10.473 | domicílios |  |  |













































| | | | | |
|--|--------|------------|---|---|
| Domicílios particulares permanentes - com rendimento domiciliar - municípios vigentes em 2001 | 10.043 | domicílios |  |  |
| Famílias residentes - domicílios particulares - municípios vigentes em 2001 | 11.556 | famílias |  |  |
| Pessoas residentes - 10 anos ou mais de idade - sem instrução e menos de 1 ano de estudo - municípios vigentes em 2001 | 6.114 | habitantes |  |  |
| Pessoas residentes - 10 anos ou mais de idade - 1 a 3 anos de estudo - municípios vigentes em 2001 | 10.623 | habitantes |  |  |
| Pessoas residentes - 10 anos ou mais de idade - 4 a 7 anos de estudo - municípios vigentes em 2001 | 9.860 | habitantes |  |  |
| Pessoas residentes - 10 anos ou mais de idade - 8 a 10 anos de estudo - municípios vigentes em 2001 | 4.083 | habitantes |  |  |
| Pessoas residentes - 10 anos ou mais de idade - 11 a 14 anos de estudo - municípios vigentes em 2001 | 3.447 | habitantes |  |  |
| Pessoas residentes - 10 anos ou mais de idade - 15 anos ou mais de estudo - municípios vigentes em 2001 | 761 | habitantes |  |  |
| Pessoas residentes - 0 a 3 anos - municípios vigentes em 2001 | 4.192 | habitantes |  |  |
| Pessoas residentes - 4 anos - municípios vigentes em 2001 | 1.035 | habitantes |  |  |
| Pessoas residentes - 5 e 6 anos - municípios vigentes em 2001 | 1.937 | habitantes |  |  |
| Pessoas residentes - 7 a 9 anos - municípios vigentes em 2001 | 3.136 | habitantes |  |  |
| Pessoas residentes - 10 a 14 anos - municípios vigentes em 2001 | 5.676 | habitantes |  |  |
| Pessoas residentes - 15 a 17 anos - municípios vigentes em 2001 | 3.225 | habitantes |  |  |
| Pessoas residentes - 18 a 19 anos - municípios vigentes em 2001 | 2.380 | habitantes |  |  |
| Pessoas residentes - 20 a 24 anos - municípios vigentes em 2001 | 4.561 | habitantes |  |  |
| Pessoas residentes - 25 a 29 anos - municípios vigentes em 2001 | 3.531 | habitantes |  |  |
| Pessoas residentes - 30 a 39 anos - municípios vigentes em 2001 | 5.838 | habitantes |  |  |
| Pessoas residentes - 40 a 49 anos - municípios vigentes em 2001 | 4.112 | habitantes |  |  |
| Pessoas residentes - 50 a 59 anos - municípios vigentes em 2001 | 3.098 | habitantes |  |  |
| Pessoas residentes - 60 a 64 anos - municípios vigentes em 2001 | 1.255 | habitantes |  |  |
| Pessoas residentes - 65 a 69 anos - municípios vigentes em 2001 | 1.002 | habitantes |  |  |
| Pessoas residentes - 70 a 74 anos - municípios vigentes em 2001 | 692 | habitantes |  |  |
| Pessoas residentes - 75 a 79 anos - municípios vigentes em 2001 | 694 | habitantes |  |  |
| Pessoas residentes - 80 anos e mais - municípios vigentes em 2001 | 667 | habitantes | | |











































Fonte: IBGE, Resultados da Amostra do Censo Demográfico 2000 - Malha municipal digital do Brasil: situação em 2001. Rio de Janeiro: IBGE, 2004.







































NOTA : Informações de acordo com a Divisão Territorial vigente em 01.01.2001.

















































Barbalha - CE**Censo Agropecuário 2006**

















































| | | | | |
|---|----------------|----------|---|---|
| Condição legal das terras - Próprias - Número de estabelecimentos agropecuários | 1.363 | Unidades |  |  |
| Condição legal das terras - Próprias - Área dos estabelecimentos agropecuários | 19.036 | Hectares |  |  |
| Condição legal das terras - Terras concedidas por órgão fundiário ainda sem titulação definitiva - Número de estabelecimentos agropecuários | 1 | Unidades |  |  |
| Condição legal das terras - Terras concedidas por órgão fundiário ainda sem titulação definitiva - Área dos estabelecimentos agropecuários | Não disponível | Hectares |  |  |
| Condição legal das terras - Arrendatário - Número de estabelecimentos agropecuários | 388 | Unidades |  |  |
| Condição legal das terras - Arrendatário - Área dos estabelecimentos agropecuários | 1.116 | Hectares |  |  |
| Condição legal das terras - Parceiro - Número de estabelecimentos agropecuários | 240 | Unidades |  |  |
| Condição legal das terras - Parceiro - Área dos estabelecimentos agropecuários | 425 | Hectares |  |  |
| Condição legal das terras - Ocupante - Número de estabelecimentos agropecuários | 394 | Unidades |  |  |
| Condição legal das terras - Ocupante - Área dos estabelecimentos agropecuários | 469 | Hectares |  |  |
| Condição do produtor - Total - Masculino e Feminino - Número de estabelecimentos agropecuários | 2.291 | Unidades |  |  |
| Condição do produtor - Total - Masculino - Número de estabelecimentos agropecuários | 1.945 | Unidades |  |  |
| Condição do produtor - Total - Feminino - Número de estabelecimentos agropecuários | 346 | Unidades |  |  |
| Condição do produtor - Total - Masculino e Feminino - Área dos estabelecimentos agropecuários | 21.168 | Hectares |  |  |
| Condição do produtor - Total - Masculino - Área dos estabelecimentos agropecuários | 18.675 | Hectares |  |  |
| Condição do produtor - Total - Feminino - Área dos estabelecimentos agropecuários | 2.493 | Hectares |  |  |
| Condição do produtor - Proprietário - Masculino e Feminino - Número de estabelecimentos agropecuários | 1.363 | Unidades |  |  |
| Condição do produtor - Proprietário - Masculino - Número de estabelecimentos agropecuários | 1.145 | Unidades |  |  |
| Condição do produtor - Proprietário - Feminino - Número de estabelecimentos agropecuários | 218 | Unidades |  |  |
| Condição do produtor - Proprietário - Masculino e Feminino - Área dos estabelecimentos agropecuários | 19.328 | Hectares |  |  |









































| | | | | |
|---|----------------|----------|---|---|
| Condição do produtor - Proprietário - Masculino - Área dos estabelecimentos agropecuários | 16.979 | Hectares |  |  |
| Condição do produtor - Proprietário - Feminino - Área dos estabelecimentos agropecuários | 2.348 | Hectares |  |  |
| Condição do produtor - Assentado sem titulação definitiva - Masculino e Feminino - Número de estabelecimentos agropecuários | 1 | Unidades |  |  |
| Condição do produtor - Assentado sem titulação definitiva - Masculino - Número de estabelecimentos agropecuários | 1 | Unidades |  |  |
| Condição do produtor - Assentado sem titulação definitiva - Feminino - Número de estabelecimentos agropecuários | - | Unidades |  |  |
| Condição do produtor - Assentado sem titulação definitiva - Masculino e Feminino - Área dos estabelecimentos agropecuários | Não disponível | Hectares |  |  |
| Condição do produtor - Assentado sem titulação definitiva - Masculino - Área dos estabelecimentos agropecuários | Não disponível | Hectares |  |  |
| Condição do produtor - Assentado sem titulação definitiva - Feminino - Área dos estabelecimentos agropecuários | - | Hectares |  |  |
| Condição do produtor - Arrendatário - Masculino e Feminino - Número de estabelecimentos agropecuários | 272 | Unidades |  |  |
| Condição do produtor - Arrendatário - Masculino - Número de estabelecimentos agropecuários | 238 | Unidades |  |  |
| Condição do produtor - Arrendatário - Feminino - Número de estabelecimentos agropecuários | 34 | Unidades |  |  |
| Condição do produtor - Arrendatário - Masculino e Feminino - Área dos estabelecimentos agropecuários | 872 | Hectares |  |  |
| Condição do produtor - Arrendatário - Masculino - Área dos estabelecimentos agropecuários | 782 | Hectares |  |  |
| Condição do produtor - Arrendatário - Feminino - Área dos estabelecimentos agropecuários | 90 | Hectares |  |  |
| Condição do produtor - Parceiro - Masculino e Feminino - Número de estabelecimentos agropecuários | 222 | Unidades |  |  |
| Condição do produtor - Parceiro - Masculino - Número de estabelecimentos agropecuários | 198 | Unidades |  |  |
| Condição do produtor - Parceiro - Feminino - Número de estabelecimentos agropecuários | 24 | Unidades |  |  |
| Condição do produtor - Parceiro - Masculino e Feminino - Área dos estabelecimentos agropecuários | 403 | Hectares |  |  |
| Condição do produtor - Parceiro - Masculino - Área dos estabelecimentos agropecuários | 386 | Hectares |  |  |
| Condição do produtor - Parceiro - Feminino - Área dos estabelecimentos agropecuários | 16 | Hectares |  |  |
| Condição do produtor - Ocupante - Masculino e Feminino - Número de estabelecimentos agropecuários | 351 | Unidades |  |  |
| Condição do produtor - Ocupante - Masculino - Número de estabelecimentos agropecuários | 295 | Unidades |  |  |

| | | | | |
|--|-------|----------|---|---|
| Condição do produtor - Ocupante - Feminino - Número de estabelecimentos agropecuários | 56 | Unidades |  |  |
| Condição do produtor - Ocupante - Masculino e Feminino - Área dos estabelecimentos agropecuários | 444 | Hectares |  |  |
| Condição do produtor - Ocupante - Masculino - Área dos estabelecimentos agropecuários | 406 | Hectares |  |  |
| Condição do produtor - Ocupante - Feminino - Área dos estabelecimentos agropecuários | 38 | Hectares |  |  |
| Condição do produtor - Produtor sem área - Masculino e Feminino - Número de estabelecimentos agropecuários | 82 | Unidades |  |  |
| Condição do produtor - Produtor sem área - Masculino - Número de estabelecimentos agropecuários | 68 | Unidades |  |  |
| Condição do produtor - Produtor sem área - Feminino - Número de estabelecimentos agropecuários | 14 | Unidades |  |  |
| Condição do produtor - Produtor sem área - Masculino e Feminino - Área dos estabelecimentos agropecuários | - | Hectares |  |  |
| Condição do produtor - Produtor sem área - Masculino - Área dos estabelecimentos agropecuários | - | Hectares |  |  |
| Condição do produtor - Produtor sem área - Feminino - Área dos estabelecimentos agropecuários | - | Hectares |  |  |
| Utilização das terras - Lavouras - permanentes - Número de estabelecimentos agropecuários | 601 | Unidades |  |  |
| Utilização das terras - Lavouras - permanentes - Área dos estabelecimentos agropecuários | 3.089 | Hectares |  |  |
| Utilização das terras - Lavouras - temporárias - Número de estabelecimentos agropecuários | 1.895 | Unidades |  |  |
| Utilização das terras - Lavouras - temporárias - Área dos estabelecimentos agropecuários | 4.295 | Hectares |  |  |
| Utilização das terras - Lavouras - área plantada com forrageiras para corte - Número de estabelecimentos agropecuários | 1.938 | Unidades |  |  |
| Utilização das terras - Lavouras - área plantada com forrageiras para corte - Área dos estabelecimentos agropecuários | 631 | Hectares |  |  |
| Utilização das terras - Lavouras - área para cultivo de flores (inclusive hidroponia e plasticultura), viveiros de mudas, estufas de plantas e casas de vegetação - Número de estabelecimentos agropecuários | 3 | Unidades |  |  |
| Utilização das terras - Lavouras - área para cultivo de flores (inclusive hidroponia e plasticultura), viveiros de mudas, estufas de plantas e casas de vegetação - Área dos estabelecimentos agropecuários | 2 | Hectares |  |  |
| Utilização das terras - Pastagens - naturais - Número de estabelecimentos agropecuários | 354 | Unidades |  |  |
| Utilização das terras - Pastagens - naturais - Área dos estabelecimentos agropecuários | 4.335 | Hectares |  |  |
| Utilização das terras - Pastagens - plantadas degradadas - Número de estabelecimentos agropecuários | 51 | Unidades |  |  |
| Utilização das terras - Pastagens - plantadas degradadas - Área dos | 366 | Hectares | | |

| | | | | |
|--|-------|----------|---|---|
| estabelecimentos agropecuários | | |  |  |
| Utilização das terras - Pastagens - plantadas em boas condições - Número de estabelecimentos agropecuários | 150 | Unidades |  |  |
| Utilização das terras - Pastagens - plantadas em boas condições - Área dos estabelecimentos agropecuários | 1.229 | Hectares |  |  |
| Utilização das terras - Matas e/ou florestas - naturais destinadas à preservação permanente ou reserva legal - Número de estabelecimentos agropecuários | 72 | Unidades |  |  |
| Utilização das terras - Matas e/ou florestas - naturais destinadas à preservação permanente ou reserva legal - Área dos estabelecimentos agropecuários | 3.251 | Hectares |  |  |
| Utilização das terras - Matas e/ou florestas - naturais (exclusive área de preservação permanente e as em sistemas agroflorestais) - Número de estabelecimentos agropecuários | 161 | Unidades |  |  |
| Utilização das terras - Matas e/ou florestas - naturais (exclusive área de preservação permanente e as em sistemas agroflorestais) - Área dos estabelecimentos agropecuários | 2.179 | Hectares |  |  |
| Utilização das terras - Matas e/ou florestas - florestas plantadas com essências florestais - Número de estabelecimentos agropecuários | 13 | Unidades |  |  |
| Utilização das terras - Matas e/ou florestas - florestas plantadas com essências florestais - Área dos estabelecimentos agropecuários | 165 | Hectares |  |  |
| Utilização das terras - Sistemas agroflorestais - área cultivada com espécies florestais também usada para lavouras e pastejo por animais - Número de estabelecimentos agropecuários | 61 | Unidades |  |  |
| Utilização das terras - Sistemas agroflorestais - área cultivada com espécies florestais também usada para lavouras e pastejo por animais - Área dos estabelecimentos agropecuários | 589 | Hectares |  |  |
| Utilização das terras - Tanques, lagos, açudes e/ou área de águas públicas para exploração da aquicultura - Número de estabelecimentos agropecuários | 22 | Unidades |  |  |
| Utilização das terras - Tanques, lagos, açudes e/ou área de águas públicas para exploração da aquicultura - Área dos estabelecimentos agropecuários | 11 | Hectares |  |  |
| Utilização das terras - Construções, benfeitorias ou caminhos - Número de estabelecimentos agropecuários | 729 | Unidades |  |  |
| Utilização das terras - Construções, benfeitorias ou caminhos - Área dos estabelecimentos agropecuários | 465 | Hectares |  |  |
| Utilização das terras - Terras degradadas (erodidas, desertificadas, salinizadas, etc.) - Número de estabelecimentos agropecuários | 16 | Unidades |  |  |
| Utilização das terras - Terras degradadas (erodidas, desertificadas, salinizadas, etc.) - Área dos estabelecimentos agropecuários | 26 | hectares |  |  |
| Utilização das terras - Terras inaproveitáveis para agricultura ou pecuária (pântanos, areais, pedreiras, etc.) - Número de estabelecimentos agropecuários | 141 | Unidades |  |  |
| Utilização das terras - Terras inaproveitáveis para agricultura ou pecuária (pântanos, areais, pedreiras, etc.) - Área dos estabelecimentos agropecuários | 553 | Hectares |  |  |













| | | | | |
|--|-------|----------|---|---|
| Sistema de preparo do solo - Cultivo convencional (aração mais gradagem) ou gradagem profunda - Número de estabelecimentos agropecuários | 394 | Unidades |  |  |
| Sistema de preparo do solo - Cultivo mínimo (só gradagem) - Número de estabelecimentos agropecuários | 272 | Unidades |  |  |
| Sistema de preparo do solo - Plantio direto na palha - Número de estabelecimentos agropecuários | 326 | Unidades |  |  |
| Potência dos tratores - Total - Número de estabelecimentos agropecuários com tratores | 22 | Unidades |  |  |
| Potência dos tratores - Total - Número de tratores existentes nos estabelecimentos agropecuários | 33 | Unidades |  |  |
| Potência dos tratores - Menos de 100 cv - Número de estabelecimentos agropecuários com tratores | 19 | Unidades |  |  |
| Potência dos tratores - Menos de 100 cv - Número de tratores existentes nos estabelecimentos agropecuários | 27 | Unidades |  |  |
| Potência dos tratores - De 100 cv e mais - Número de estabelecimentos agropecuários com tratores | 5 | Unidades |  |  |
| Potência dos tratores - De 100 cv e mais - Número de tratores existentes nos estabelecimentos agropecuários | 6 | Unidades |  |  |
| Pessoal ocupado em estabelecimentos agropecuários em 31/12 - Sexo - Homens | 4.459 | Pessoas |  |  |
| Pessoal ocupado em estabelecimentos agropecuários em 31/12 - Sexo - Mulheres | 1.625 | Pessoas |  |  |
| Pessoal ocupado em estabelecimentos agropecuários em 31/12 com 14 anos e mais de idade - Sexo - Homens | 4.367 | Pessoas |  |  |
| Pessoal ocupado em estabelecimentos agropecuários em 31/12 com 14 anos e mais de idade - Sexo - Mulheres | 1.582 | Pessoas |  |  |
| Espécie de efetivo - Bovinos - Número de estabelecimentos agropecuários | 414 | Unidades |  |  |
| Espécie de efetivo - Bovinos - Número de cabeças | 7.946 | Cabeças |  |  |
| Espécie de efetivo - Bubalinos - Número de estabelecimentos agropecuários | - | Unidades |  |  |
| Espécie de efetivo - Bubalinos - Número de cabeças | - | Cabeças |  |  |
| Espécie de efetivo - Equinos - Número de estabelecimentos agropecuários | 158 | Unidades |  |  |
| Espécie de efetivo - Equinos - Número de cabeças | 316 | Cabeças |  |  |
| Espécie de efetivo - Asininos - Número de estabelecimentos agropecuários | 106 | Unidades |  |  |
| Espécie de efetivo - Asininos - Número de cabeças | 124 | Cabeças |  |  |
| Espécie de efetivo - Muares - Número de estabelecimentos agropecuários | 282 | Unidades |  |  |
| Espécie de efetivo - Muares - Número de cabeças | 380 | Cabeças |  |  |
| Espécie de efetivo - Caprinos - Número de estabelecimentos agropecuários | 82 | Unidades |  |  |

| | | | | |
|---|---------|------------|---|---|
| Espécie de efetivo - Caprinos - Número de cabeças | 1.144 | Cabeças |  |  |
| Espécie de efetivo - Ovinos - Número de estabelecimentos agropecuários | 91 | Unidades |  |  |
| Espécie de efetivo - Ovinos - Número de cabeças | 1.685 | Cabeças |  |  |
| Espécie de efetivo - Suínos - Número de estabelecimentos agropecuários | 629 | Unidades |  |  |
| Espécie de efetivo - Suínos - Número de cabeças | 2.365 | Cabeças |  |  |
| Espécie de efetivo - Aves - Número de estabelecimentos agropecuários | 1.095 | Unidades |  |  |
| Espécie de efetivo - Aves - Número de cabeças | 101.381 | Cabeças |  |  |
| Espécie de efetivo - Outras aves - Número de estabelecimentos agropecuários | 147 | Unidades |  |  |
| Espécie de efetivo - Outras aves - Número de cabeças | 4.134 | Cabeças |  |  |
| Número de estabelecimentos agropecuários que produziram leite no ano | 264 | Unidades |  |  |
| Vacas ordenhadas no ano nos estabelecimentos agropecuários | 1.247 | Cabeças |  |  |
| Quantidade produzida de leite de vaca no ano nos estabelecimentos agropecuários | 1.530 | Mil litros |  |  |
| Valor da produção de leite de vaca no ano nos estabelecimentos agropecuários | 971 | Mil Reais |  |  |
| Quantidade produzida de leite de vaca cru beneficiado no ano nos estabelecimentos agropecuários | 26 | Mil litros |  |  |
| Número de estabelecimentos agropecuários que venderam leite pasteurizado no ano | - | Unidades |  |  |
| Quantidade vendida no ano de leite de vaca pasteurizado nos estabelecimentos agropecuários | - | Mil litros |  |  |
| Valor da venda no ano de leite de vaca pasteurizado nos estabelecimentos agropecuários | - | Mil Reais |  |  |
| Número de estabelecimentos agropecuários que venderam leite cru no ano | 117 | Unidades |  |  |
| Quantidade vendida no ano de leite de vaca cru nos estabelecimentos agropecuários | 1.215 | Mil litros |  |  |
| Valor da venda no ano de leite de vaca cru nos estabelecimentos agropecuários | 758 | Mil Reais |  |  |
| Número de estabelecimentos agropecuários que produziram ovos de galinhas no ano | 479 | Unidades |  |  |
| Quantidade produzida de ovos de galinhas no ano nos estabelecimentos agropecuários | 42 | Mil dúzias |  |  |
| Valor da produção dos ovos de galinhas no ano nos estabelecimentos agropecuários | 118 | Mil Reais |  |  |
| Número de estabelecimentos agropecuários que venderam ovos de galinhas no ano | 98 | Unidades |  |  |

| | | | | |
|---|-------|------------|---|---|
| Quantidade vendida de ovos de galinhas no ano nos estabelecimentos agropecuários | 18 | Mil dúzias |  |  |
| Valor da venda dos ovos de galinhas no ano nos estabelecimentos agropecuários | 55 | Mil Reais |  |  |
| Número de estabelecimentos agropecuários que venderam ovos de galinhas para incubação no ano | 7 | Unidades |  |  |
| Quantidade vendida de ovos de galinhas para incubação no ano nos estabelecimentos agropecuários | 1 | Mil dúzias |  |  |
| Valor da venda dos ovos de galinhas para incubação no ano nos estabelecimentos agropecuários | 2 | Mil Reais |  |  |
| Produtos da lavoura permanente - Banana - Número de estabelecimentos agropecuários com mais de 50 pés existentes em 31/12 | 152 | Unidades |  |  |
| Produtos da lavoura permanente - Banana - Quantidade produzida nos estabelecimentos agropecuários com mais de 50 pés existentes em 31/12 | 852 | Toneladas |  |  |
| Produtos da lavoura permanente - Banana - Valor da produção dos estabelecimentos agropecuários com mais de 50 pés existentes em 31/12 | 472 | Mil Reais |  |  |
| Produtos da lavoura permanente - Café arábica em grão (verde) - Número de estabelecimentos agropecuários com mais de 50 pés existentes em 31/12 | 1 | Unidades |  |  |
| Produtos da lavoura permanente - Café arábica em grão (verde) - Quantidade produzida nos estabelecimentos agropecuários com mais de 50 pés existentes em 31/12 | 4 | Toneladas |  |  |
| Produtos da lavoura permanente - Café arábica em grão (verde) - Valor da produção dos estabelecimentos agropecuários com mais de 50 pés existentes em 31/12 | 4 | Mil Reais |  |  |
| Produtos da lavoura permanente - Café canephora (robusta, conilon) em grão (verde) - Número de estabelecimentos agropecuários com mais de 50 pés existentes em 31/12 | - | Unidades |  |  |
| Produtos da lavoura permanente - Café canephora (robusta, conilon) em grão (verde) - Quantidade produzida nos estabelecimentos agropecuários com mais de 50 pés existentes em 31/12 | - | Toneladas |  |  |
| Produtos da lavoura permanente - Café canephora (robusta, conilon) em grão (verde) - Valor da produção dos estabelecimentos agropecuários com mais de 50 pés existentes em 31/12 | - | Mil Reais |  |  |
| Produtos da lavoura permanente - Laranja - Número de estabelecimentos agropecuários com mais de 50 pés existentes em 31/12 | 3 | Unidades |  |  |
| Produtos da lavoura permanente - Laranja - Quantidade produzida nos estabelecimentos agropecuários com mais de 50 pés existentes em 31/12 | 21 | Toneladas |  |  |
| Produtos da lavoura permanente - Laranja - Valor da produção dos estabelecimentos agropecuários com mais de 50 pés existentes em 31/12 | 3 | Mil Reais |  |  |
| Produtos da lavoura temporária - Cana-de-açúcar - Número de estabelecimentos agropecuários | 50 | Unidades |  |  |
| Produtos da lavoura temporária - Cana-de-açúcar - Quantidade produzida | 8.883 | Toneladas |  |  |
| Produtos da lavoura temporária - Cana-de-açúcar - Valor da produção | 707 | Mil Reais |  |  |
| Produtos da lavoura temporária - Feijão de cor em grão - Número de | 123 | Unidades | | |



















































Barbalha - CE





















































Produto Interno Bruto dos Municípios 2006





















































| | | | | |
|---|---------|-----------|---|---|
| Valor adicionado na agropecuária | 12.199 | mil reais |  |  |
| Valor adicionado na Indústria | 55.117 | mil reais |  |  |
| Valor adicionado no Serviço | 128.945 | mil reais |  |  |
| Impostos sobre produtos líquidos de subsídios | 17.835 | mil reais |  |  |
| PIB a Preço de mercado corrente | 214.095 | mil reais |  |  |
| PIB per capita | 4.010 | reais |  |  |

















































Fonte: IBGE, Diretoria de Pesquisas, Coordenação de Contas Nacionais

Barbalha - CE**Serviços de Saúde 2005**

| | | | | |
|--|----|------------------|---|---|
| Estabelecimentos de Saúde total | 39 | estabelecimentos |  |  |
| Estabelecimentos de Saúde público total | 28 | estabelecimentos |  |  |
| Estabelecimentos de Saúde público federal | 0 | estabelecimentos |  |  |
| Estabelecimentos de Saúde público estadual | 1 | estabelecimentos |  |  |
| Estabelecimentos de Saúde público municipal | 27 | estabelecimentos |  |  |
| Estabelecimentos de Saúde privado total | 11 | estabelecimentos |  |  |
| Estabelecimentos de Saúde privado com fins lucrativos | 5 | estabelecimentos |  |  |
| Estabelecimentos de Saúde privado sem fins lucrativos | 6 | estabelecimentos |  |  |
| Estabelecimentos de Saúde privado SUS | 8 | estabelecimentos |  |  |
| Estabelecimentos de Saúde com internação total | 3 | estabelecimentos |  |  |
| Estabelecimentos de Saúde sem internação total | 32 | estabelecimentos |  |  |
| Estabelecimentos de Saúde com apoio à diagnose e terapia total | 4 | estabelecimentos |  |  |
| Estabelecimentos de Saúde com internação público | 0 | estabelecimentos |  |  |
| Estabelecimentos de Saúde sem internação público | 28 | estabelecimentos |  |  |
| Estabelecimentos de Saúde com apoio à diagnose e terapia público | 0 | estabelecimentos |  |  |
| Estabelecimentos de Saúde com internação privado | 3 | estabelecimentos |  |  |
| Estabelecimentos de Saúde sem internação privado | 4 | estabelecimentos |  |  |
| Estabelecimentos de Saúde com apoio à diagnose e terapia privado | 4 | estabelecimentos |  |  |
| Estabelecimentos de Saúde total privado/SUS | 8 | estabelecimentos |  |  |
| Estabelecimentos de Saúde com internação privado/SUS | 3 | estabelecimentos |  |  |
| Estabelecimentos de Saúde sem internação privado/SUS | 4 | estabelecimentos |  |  |
| Estabelecimentos de Saúde com apoio à diagnose e terapia privado/SUS | 1 | estabelecimentos |  |  |
| Estabelecimentos de Saúde especializado com internação total | 1 | estabelecimentos |  |  |
| Estabelecimentos de Saúde especializado sem internação total | 6 | estabelecimentos |  |  |
| Estabelecimentos de Saúde com especialidades com internação total | 2 | estabelecimentos |  |  |

| | | | | |
|---|----|------------------|---|---|
| Estabelecimentos de Saúde com especialidades sem internação total | 4 | estabelecimentos |  |  |
| Estabelecimentos de Saúde geral com internação total | 0 | estabelecimentos |  |  |
| Estabelecimentos de Saúde geral sem internação total | 26 | estabelecimentos |  |  |
| Estabelecimentos de Saúde especializado com internação público | 0 | estabelecimentos |  |  |
| Estabelecimentos de Saúde especializado sem internação público | 1 | estabelecimentos |  |  |
| Estabelecimentos de Saúde com especialidades com internação público | 0 | estabelecimentos |  |  |
| Estabelecimentos de Saúde com especialidades sem internação público | 3 | estabelecimentos |  |  |
| Estabelecimentos de Saúde geral com internação público | 0 | estabelecimentos |  |  |
| Estabelecimentos de Saúde geral sem internação público | 24 | estabelecimentos |  |  |
| Estabelecimentos de Saúde especializado com internação privado | 1 | estabelecimentos |  |  |
| Estabelecimentos de Saúde especializado sem internação privado | 5 | estabelecimentos |  |  |
| Estabelecimentos de Saúde com especialidades com internação privado | 2 | estabelecimentos |  |  |
| Estabelecimentos de Saúde com especialidades sem internação privado | 1 | estabelecimentos |  |  |
| Estabelecimentos de Saúde geral com internação privado | 0 | estabelecimentos |  |  |
| Estabelecimentos de Saúde geral sem internação privado | 2 | estabelecimentos |  |  |
| Estabelecimentos de Saúde especializado com internação privado/SUS | 1 | estabelecimentos |  |  |
| Estabelecimentos de Saúde especializado sem internação privado/SUS | 3 | estabelecimentos |  |  |
| Estabelecimentos de Saúde com especialidades com internação privado/SUS | 2 | estabelecimentos |  |  |
| Estabelecimentos de Saúde com especialidades sem internação privado/SUS | 0 | estabelecimentos |  |  |
| Estabelecimentos de Saúde geral com internação privado/SUS | 0 | estabelecimentos |  |  |
| Estabelecimentos de Saúde geral sem internação privado/SUS | 2 | estabelecimentos |  |  |
| Estabelecimentos de Saúde SUS | 36 | estabelecimentos |  |  |
| Estabelecimentos de Saúde plano próprio | 1 | estabelecimentos |  |  |
| Estabelecimentos de Saúde plano de terceiros | 7 | estabelecimentos |  |  |
| Estabelecimentos de Saúde próprio | 6 | estabelecimentos |  |  |
| Estabelecimentos de Saúde único total | 37 | estabelecimentos |  |  |

| | | | | |
|---|-----|------------------|---|---|
| Estabelecimentos de Saúde com terceirização total | 2 | estabelecimentos |  |  |
| Estabelecimentos de Saúde terceirizado total | 3 | estabelecimentos |  |  |
| Estabelecimentos de Saúde único público | 28 | estabelecimentos |  |  |
| Estabelecimentos de Saúde com terceirização público | 0 | estabelecimentos |  |  |
| Estabelecimentos de Saúde terceirizado público | 0 | estabelecimentos |  |  |
| Estabelecimentos de Saúde único privado | 9 | estabelecimentos |  |  |
| Estabelecimentos de Saúde com terceirização privado | 2 | estabelecimentos |  |  |
| Estabelecimentos de Saúde terceirizado privado | 3 | estabelecimentos |  |  |
| Estabelecimentos de Saúde único privado/SUS | 6 | estabelecimentos |  |  |
| Estabelecimentos de Saúde com terceirização privado/SUS | 2 | estabelecimentos |  |  |
| Estabelecimentos de Saúde terceirizado privado/SUS | 2 | estabelecimentos |  |  |
| Leitos para internação em Estabelecimentos de Saúde total | 306 | leitos |  |  |
| Leitos para internação em Estabelecimentos de Saúde público total | 0 | leitos |  |  |
| Leitos para internação em Estabelecimentos de Saúde público federal | 0 | leitos |  |  |
| Leitos para internação em Estabelecimentos de Saúde público estadual | 0 | leitos |  |  |
| Leitos para internação em Estabelecimentos de Saúde público municipal | 0 | leitos |  |  |
| Leitos para internação em Estabelecimentos de Saúde privado total | 306 | leitos |  |  |
| Leitos para internação em Estabelecimentos de Saúde privado SUS | 306 | leitos |  |  |
| Mamógrafo com comando simples | 1 | equipamentos |  |  |
| Mamógrafo com estéreo-taxia | 1 | equipamentos |  |  |
| Raio X para densitometria óssea | 1 | equipamentos |  |  |
| Tomógrafo | 2 | equipamentos |  |  |
| Ressonância magnética | 1 | equipamentos |  |  |
| Ultrassom doppler colorido | 2 | equipamentos |  |  |
| Eletrocardiógrafo | 12 | equipamentos |  |  |
| Eletroencefalógrafo | 5 | equipamentos |  |  |

| | | | | |
|---|----|------------------|---|---|
| Equipamento de hemodiálise | 25 | equipamentos |  |  |
| Raio X até 100mA | 3 | equipamentos |  |  |
| Raio X de 100 a 500mA | 4 | equipamentos |  |  |
| Raio X mais de 500mA | 1 | equipamentos |  |  |
| Estabelecimentos de Saúde com atendimento ambulatorial total | 35 | estabelecimentos |  |  |
| Estabelecimentos de Saúde com atendimento ambulatorial sem atendimento médico | 3 | estabelecimentos |  |  |
| Estabelecimentos de Saúde com atendimento ambulatorial com atendimento médico em especialidades básicas | 31 | estabelecimentos |  |  |
| Estabelecimentos de Saúde com atendimento ambulatorial com atendimento médico em outras especialidades | 5 | estabelecimentos |  |  |
| Estabelecimentos de Saúde com atendimento ambulatorial com atendimento odontológico com dentista | 25 | estabelecimentos |  |  |
| Estabelecimentos de Saúde com atendimento de emergência total | 3 | estabelecimentos |  |  |
| Estabelecimentos de Saúde com atendimento de emergência Pediatria | 1 | estabelecimentos |  |  |
| Estabelecimentos de Saúde com atendimento de emergência Obstetrícia | 2 | estabelecimentos |  |  |
| Estabelecimentos de Saúde com atendimento de emergência Psiquiatria | 0 | estabelecimentos |  |  |
| Estabelecimentos de Saúde com atendimento de emergência Clínica | 3 | estabelecimentos |  |  |
| Estabelecimentos de Saúde com atendimento de emergência Cirurgia | 2 | estabelecimentos |  |  |
| Estabelecimentos de Saúde com atendimento de emergência Traumatologia Ortopedia | 1 | estabelecimentos |  |  |
| Estabelecimentos de Saúde com atendimento de emergência Neuro Cirurgia | 1 | estabelecimentos |  |  |
| Estabelecimentos de Saúde com atendimento de emergência Cirurgia Buco Maxilofacial | 1 | estabelecimentos |  |  |
| Estabelecimentos de Saúde com atendimento de emergência Outros | 1 | estabelecimentos |  |  |
| Estabelecimentos de Saúde que prestam serviço ao SUS Ambulatorial | 35 | estabelecimentos |  |  |
| Estabelecimentos de Saúde que prestam serviço ao SUS Internação | 3 | estabelecimentos |  |  |
| Estabelecimentos de Saúde que prestam serviço ao SUS Emergência | 3 | estabelecimentos |  |  |
| Estabelecimentos de Saúde que prestam serviço ao SUS UTI/CTI | 3 | estabelecimentos |  |  |
| Estabelecimentos de Saúde que prestam serviço ao SUS Diálise | 3 | estabelecimentos |  |  |























































Fonte: IBGE, Assistência Médica Sanitária 2005; Malha municipal digital do Brasil: situação em 2005. Rio de Janeiro:





























IBGE, 2006.

NOTA: Atribui-se zeros aos valores dos municípios onde não há ocorrência da variável ou onde, por arredondamento, os totais não atingem a unidade de medida.

Barbalha - CE**Morbidades Hospitalares 2008**













































| | | | | |
|---|-----|--------|--|--|
| Total | 864 | óbitos | | |
| Homens | 455 | óbitos | | |
| Mulheres | 409 | óbitos | | |
| Óbitos - doenças- infecciosas e parasitária - total | 70 | óbitos | | |
| Óbitos - doenças- infecciosas e parasitárias - homens | 26 | óbitos | | |
| Óbitos - doenças- infecciosas e parasitárias - mulheres | 44 | óbitos | | |
| Óbitos - neoplasias - tumores - total | 99 | óbitos | | |
| Óbitos - neoplasias - tumores - homens | 43 | óbitos | | |
| Óbitos - neoplasias - tumores - mulheres | 56 | óbitos | | |
| Óbitos - doenças - sangue, órgãos hematológicos, trasntornos imunitários - total | 1 | óbitos | | |
| Óbitos - doenças - sangue, órgãos hematológicos, trasntornos imunitários - homens | 0 | óbitos | | |
| Óbitos - doenças - sangue, órgãos hematológicos, trasntornos imunitários - mulheres | 1 | óbitos | | |
| Óbitos - doenças - endócrinas, nutricionais e metabólicas - total | 7 | óbitos | | |
| Óbitos - doenças - endócrinas, nutricionais e metabólicas - homens | 3 | óbitos | | |
| Óbitos - doenças - endócrinas, nutricionais e metabólicas - mulheres | 4 | óbitos | | |
| Óbitos - trasntornos mentais e comportamentais - total | 0 | óbitos | | |
| Óbitos - trasntornos mentais e comportamentais - homens | 0 | óbitos | | |
| Óbitos - trasntornos mentais e comportamentais - mulheres | 0 | óbitos | | |
| Óbitos - doenças - sistema nervoso - total | 114 | óbitos | | |
| Óbitos - doenças - sistema nervoso - homens | 54 | óbitos | | |
| Óbitos - doenças - sistema nervoso - mulheres | 60 | óbitos | | |
| Óbitos - doenças - olhos e anexos - total | 0 | óbitos | | |
| Óbitos - doenças - olhos e anexos - homens | 0 | óbitos | | |
| Óbitos - doenças - olhos e anexos - mulheres | 0 | óbitos | | |

| | | | | |
|---|-----|--------|---|---|
| Óbitos - doenças - ouvido e da apófise mastóide - total | 0 | óbitos |  |  |
| Óbitos - doenças - ouvido e da apófise mastóide - homens | 0 | óbitos |  |  |
| Óbitos - doenças - ouvido e da apófise mastóide - mulheres | 0 | óbitos |  |  |
| Óbitos - doenças - aparelho circulatório - total | 260 | óbitos |  |  |
| Óbitos - doenças - aparelho circulatório - homens | 135 | óbitos |  |  |
| Óbitos - doenças - aparelho circulatório - mulheres | 125 | óbitos |  |  |
| Óbitos - doenças - aparelho respiratório - total | 73 | óbitos |  |  |
| Óbitos - doenças - aparelho respiratório - homens | 43 | óbitos |  |  |
| Óbitos - doenças - aparelho respiratório - mulheres | 30 | óbitos |  |  |
| Óbitos - doenças - aparelho digestivo - total | 29 | óbitos |  |  |
| Óbitos - doenças - aparelho digestivo - homens | 10 | óbitos |  |  |
| Óbitos - doenças - aparelho digestivo - mulheres | 19 | óbitos |  |  |
| Óbitos - doenças - pele e do tecido subcutâneo - total | 0 | óbitos |  |  |
| Óbitos - doenças - pele e do tecido subcutâneo - homens | 0 | óbitos |  |  |
| Óbitos - doenças - pele e do tecido subcutâneo - mulheres | 0 | óbitos |  |  |
| Óbitos - doenças - osteomuscular e tecido conjuntivo - total | 5 | óbitos |  |  |
| Óbitos - doenças - osteomuscular e tecido conjuntivo - homens | 2 | óbitos |  |  |
| Óbitos - doenças - osteomuscular e tecido conjuntivo - mulheres | 3 | óbitos |  |  |
| Óbitos - doenças - aparelho geniturinário - total | 36 | óbitos |  |  |
| Óbitos - doenças - aparelho geniturinário - homens | 18 | óbitos |  |  |
| Óbitos - doenças - aparelho geniturinário - mulheres | 18 | óbitos |  |  |
| Óbitos - doenças - originadas no período perinatal - total | 39 | óbitos |  |  |
| Óbitos - doenças - originadas no período perinatal - homens | 24 | óbitos |  |  |
| Óbitos - doenças - originadas no período perinatal - mulheres | 15 | óbitos |  |  |
| Óbitos - gravidez, parto e puerpério - total | 2 | óbitos |  |  |
| Óbitos - gravidez, parto e puerpério - mulheres | 2 | óbitos |  |  |
| Óbitos - malformações congênitas, deformidades e anomalias | 5 | óbitos |  |  |

| | | | | |
|--|-----|--------|---|---|
| cromossômicas - total | | | | |
| Óbitos - malformações congênitas, deformidades e anomalias cromossômicas - homens | 2 | óbitos |  |  |
| Óbitos - malformações congênitas, deformidades e anomalias cromossômicas - mulheres | 3 | óbitos |  |  |
| Óbitos - sintomas, sinais e achados anormais em exames clínicos e laboratoriais - total | 18 | óbitos |  |  |
| Óbitos - sintomas, sinais e achados anormais em exames clínicos e laboratoriais - homens | 7 | Deaths |  |  |
| Óbitos - sintomas, sinais e achados anormais em exames clínicos e laboratoriais - mulheres | 11 | óbitos |  |  |
| Óbitos - Lesões, envenenamentos e causas externas - total | 102 | óbitos |  |  |
| Óbitos - Lesões, envenenamentos e causas externas - homens | 85 | óbitos |  |  |
| Óbitos - Lesões, envenenamentos e causas externas - mulheres | 17 | óbitos |  |  |
| Óbitos - causas externas de morbidade e mortalidade - total | 0 | óbitos |  |  |
| Óbitos - causas externas de morbidade e mortalidade - homens | 0 | óbitos |  |  |
| Óbitos - causas externas de morbidade e mortalidade - mulheres | 0 | óbitos |  |  |
| Óbitos - contatos com serviços de saúde - total | 4 | óbitos |  |  |
| Óbitos - contatos com serviços de saúde - homens | 3 | óbitos |  |  |
| Óbitos - contatos com serviços de saúde - mulheres | 1 | óbitos |  |  |

Fontes: Ministério da Saúde, Departamento de Informática do Sistema Único de Saúde - DATASUS 2008. NOTA 1: Atribui-se zeros aos valores dos municípios onde não há ocorrência da variável. NOTA 2: Atribui-se a expressão dado **não informado** às variáveis onde os valores dos municípios não foram informados.

Barbalha - CE**Ensino - matrículas, docentes e rede escolar 2008**

| Descrição | Matrículas | Docentes | | |
|--|------------|------------|---|---|
| Matrícula - Ensino fundamental - 2008 (1) | 10.496 | Matrículas |  |  |
| Matrícula - Ensino fundamental - escola pública estadual - 2008 (1) | 573 | Matrículas |  |  |
| Matrícula - Ensino fundamental - escola pública federal - 2008 (1) | 0 | Matrículas |  |  |
| Matrícula - Ensino fundamental - escola pública municipal - 2008 (1) | 8.051 | Matrículas |  |  |
| Matrícula - Ensino fundamental - escola privada - 2008 (1) | 1.872 | Matrículas |  |  |
| Matrícula - Ensino médio - 2008 (1) | 2.484 | Matrículas |  |  |
| Matrícula - Ensino médio - escola pública estadual - 2008 (1) | 2.141 | Matrículas |  |  |
| Matrícula - Ensino médio - escola pública federal - 2008 (1) | 0 | Matrículas |  |  |
| Matrícula - Ensino médio - escola pública municipal - 2008 (1) | 0 | Matrículas |  |  |
| Matrícula - Ensino médio - escola privada - 2008 (1) | 343 | Matrículas |  |  |
| Matrícula - Ensino pré-escolar - 2008 (1) | 2.752 | Matrículas |  |  |
| Matrícula - Ensino pré-escolar - escola pública estadual - 2008 (1) | 0 | Matrículas |  |  |
| Matrícula - Ensino pré-escolar - escola pública federal - 2008 (1) | 0 | Matrículas |  |  |
| Matrícula - Ensino pré-escolar - escola pública municipal - 2008 (1) | 2.144 | Matrículas |  |  |
| Matrícula - Ensino pré-escolar - escola privada - 2008 (1) | 608 | Matrículas |  |  |
| Docentes - Ensino fundamental - 2008 (1) | 482 | Docentes |  |  |
| Docentes - Ensino fundamental - escola pública estadual - 2008 (1) | 19 | Docentes |  |  |
| Docentes - Ensino fundamental - escola pública federal - 2008 (1) | 0 | Docentes |  |  |
| Docentes - Ensino fundamental - escola pública municipal - 2008 (1) | 313 | Docentes |  |  |
| Docentes - Ensino fundamental - escola privada - 2008 (1) | 150 | Docentes |  |  |
| Docentes - Ensino médio - 2008 (1) | 118 | Docentes |  |  |
| Docentes - Ensino médio - escola pública estadual - 2008 (1) | 77 | Docentes |  |  |

Fonte: IBGE, Produção da Extração Vegetal e da Silvicultura 2008. Rio de Janeiro: IBGE, 2009. NOTA 1: Atribui-se zeros aos valores dos municípios onde, por arredondamento, os totais não atingem a unidade de medida. NOTA 2: Atribui-se a expressão dado **não existente** onde não há ocorrência da variável no município. NOTA 3: Não foi realizado levantamento para a variável "valor da produção" para os produtos, Pinheiro Brasileiro Nativo - (árvores abatidas) e Pinheiro Brasileiro Nativo - (madeira em tora).

Barbalha - CE















Estatísticas do Cadastro Central de Empresas 2007



| | | | | |
|--------------------------------|--------|------------------|--|--|
| Número de unidades locais | 645 | Unidades | | |
| Pessoal ocupado total | 6.373 | Pessoas | | |
| Pessoal ocupado assalariado | 5.719 | Pessoas | | |
| Salários e outras remunerações | 41.202 | Mil Reais | | |
| Salário médio mensal | 1,6 | Salários mínimos | | |

Fonte: IBGE, Cadastro Central de Empresas 2007. Rio de Janeiro: IBGE, 2009. NOTA 1: Atribui-se zeros aos valores dos municípios onde não há ocorrência da variável ou onde, por arredondamento, os totais não atingem a unidade de medida. NOTA 2: Os dados com menos de 3(três) informantes estão desidentificados, apresentando a expressão **Não disponível**, a fim de evitar a individualização da informação.

Barbalha - CE**Instituições Financeiras 2007**

| | | | | |
|-----------------------------|---------------|----------|---|---|
| Número de Agências | 3 | Agências |  |  |
| Operações de Crédito | 29.818.224,85 | Reais |  |  |
| Depósitos à vista - governo | 662.836,76 | Reais |  |  |
| Depósitos à vista - privado | 8.145.666,08 | Reais |  |  |
| Poupança | 27.501.056,52 | Reais |  |  |
| Depósitos a prazo | 4.863.934,67 | Reais |  |  |
| Obrigações por Recebimento | 6.549,30 | Reais |  |  |

Fontes: Banco Central do Brasil, Registros Administrativos 2007; Malha municipal digital do Brasil: situação em 2005. Rio de Janeiro: IBGE, 2008. NOTA 1: Atribui-se a expressão dado **não informado** às variáveis onde os valores dos municípios não foram informados. NOTA 2: Atribui-se zeros aos valores dos municípios onde não há ocorrência da variável.





















Barbalha - CE**Finanças Públicas 2007**

| | | | | |
|--|---------------|-------|---|---|
| Receitas orçamentárias realizadas | 58.874.612,92 | Reais |  |  |
| Receitas orçamentárias realizadas - Correntes | 61.921.703,00 | Reais |  |  |
| Receitas orçamentárias realizadas - Tributárias | 1.403.315,01 | Reais |  |  |
| Receitas orçamentárias realizadas - Imposto sobre a Propriedade Predial e Territorial - IPTU | 73.005,48 | Reais |  |  |
| Receitas orçamentárias realizadas - Imposto Sobre Serviços - ISS | 797.664,78 | Reais |  |  |
| Receitas orçamentárias realizadas - Imposto sobre Transmissão-Intervivos - ITBI | 60.852,41 | Reais |  |  |
| Receitas orçamentárias realizadas - Taxas | 17.891,77 | Reais |  |  |
| Receitas orçamentárias realizadas - Contribuição | 2.047.967,51 | Reais |  |  |
| Receitas orçamentárias realizadas - Patrimonial | 112.539,91 | Reais |  |  |
| Receitas orçamentárias realizadas - Transferências Correntes | 58.098.080,96 | Reais |  |  |
| Receitas orçamentárias realizadas - Transferência Intergorvenamental da União | 44.392.245,95 | Reais |  |  |
| Receitas orçamentárias realizadas - Transferência Intergorvenamental do Estado | 4.629.228,35 | Reais |  |  |
| Receitas orçamentárias realizadas - Dívida Ativa | 38.998,59 | Reais |  |  |
| Receitas orçamentárias realizadas - Outras Receitas Correntes | 143.238,68 | Reais |  |  |
| Receitas orçamentárias realizadas - Capital | 0,00 | Reais |  |  |
| Receitas orçamentárias realizadas - Transferência de Capital | 0,00 | Reais |  |  |
| Despesas orçamentárias realizadas | 58.830.979,91 | Reais |  |  |
| Despesas orçamentárias realizadas - Correntes | 54.775.829,46 | Reais |  |  |
| Despesas orçamentárias realizadas - Outras Despesas Correntes | 35.071.991,73 | Reais |  |  |
| Despesas orçamentárias realizadas - Capital | 4.055.150,45 | Reais |  |  |
| Despesas orçamentárias realizadas - Investimentos | 4.025.384,35 | Reais |  |  |
| Despesas orçamentárias realizadas - Pessoal e Encargos Sociais | 19.703.837,73 | Reais |  |  |
| Despesas orçamentárias realizadas - Obras e Instalações | 3.317.949,29 | Reais |  |  |

| | | | | |
|--|---------------|-------|---|---|
| Despesas orçamentárias realizadas - Superavit ou Déficit | 43.633,01 | Reais |  |  |
| Valor do Fundo de Participação dos Municípios - FPM | 14.124.482,86 | Reais |  |  |
| Valor do Imposto Territorial Rural - ITR | 5.976,41 | Reais |  |  |
| Valor do Imposto sobre Operações Financeiras - IOF - OURO - repassado aos Municípios | 0,00 | Reais |  |  |

Fontes: Ministério da Fazenda, Secretaria do Tesouro Nacional, Registros Administrativos 2007. NOTA 1: Os totais de Brasil e Unidades da Federação são a soma dos valores dos municípios. NOTA 2: Atribui-se a expressão dado **não informado** às variáveis onde os valores dos municípios não foram informados. NOTA 3: Atribui-se zeros aos valores dos municípios onde não há ocorrência da variável.

Barbalha - CE**Frota 2008**

| Tipo de Veículo | Quantidade | Veículo |  |  |
|-----------------------------------|------------|-----------------|---|---|
| Automóvel - Tipo de Veículo | 1.906 | Automóvel |  |  |
| Caminhão - Tipo de Veículo | 235 | Caminhão |  |  |
| Caminhão trator - Tipo de Veículo | 66 | Caminhão Trator |  |  |
| Caminhonete - Tipo de Veículo | 540 | Caminhonete |  |  |
| Micro-ônibus - Tipo de Veículo | 56 | Micro-ônibus |  |  |
| Motocicleta - Tipo de Veículo | 3.039 | Motocicleta |  |  |
| Motoneta - Tipo de Veículo | 172 | Motoneta |  |  |
| Ônibus - Tipo de Veículo | 50 | Ônibus |  |  |
| Trator de rodas - Tipo de Veículo | 0 | Trator de rodas |  |  |

Fonte: Ministério da Justiça, Departamento Nacional de Trânsito - DENATRAN - 2008. NOTA 1: Atribui-se zeros aos valores dos municípios onde não há ocorrência da variável. NOTA 2: Atribui-se a expressão dado **não informado** às variáveis onde os valores dos municípios não foram informados.

Barbalha - CE

Mapa de Pobreza e Desigualdade - Municípios Brasileiros 2003



| | | | | |
|--|-------|---|--|--|
| Incidência da Pobreza | 52,51 | % | | |
| Limite inferior da Incidência de Pobreza | 48,27 | % | | |
| Limite superior da Incidência de Pobreza | 56,75 | % | | |
| Incidência da Pobreza Subjetiva | 57,46 | % | | |
| Limite inferior da Incidência da Pobreza Subjetiva | 54,42 | % | | |
| Limite superior Incidência da Pobreza Subjetiva | 60,50 | % | | |
| Índice de Gini | 0,44 | | | |
| Limite inferior do Índice de Gini | 0,42 | | | |
| Limite superior do Índice de Gini | 0,46 | | | |

Fonte: IBGE, Censo Demográfico 2000 e Pesquisa de Orçamentos Familiares - POF 2002/2003.

NOTA: A estimativa do consumo para a geração destes indicadores foi obtida utilizando o método da estimativa de pequenas áreas dos autores Elbers, Lanjouw e Lanjouw (2002).



ESTADO DO CEARÁ
PREFEITURA MUNICIPAL DE BARBALHA
Rua Princesa Isabel, 187, Centro, Barbalha – Ceará
CNPJ: 06.740.278/0001-81

Gabinete do Prefeito

LEI MUNICIPAL N.º 1.873/2009

de 22 de dezembro de 2009.

QUADROS DEMONSTRATIVOS

DO

PLANO PLURIANUAL

Quadriênio

2010 a 2013

Os demonstrativos a seguir, visualizam o conjunto de informações da aplicação dos recursos segundo os projetos que poderão ser realizados pela Fazenda Municipal durante o quadriênio 2010 a 2013, para a promoção do desenvolvimento pretendido.

Os valores projetados serão executados pelas receitas de todas as fontes - CORRENTES e de CAPITAL - tributos, transferências constitucionais e voluntárias, superávits, alienação de bens e financiamentos ou empréstimos internos, na forma da lei.

**TOTAL DAS RECEITAS
2010**

R\$ 1,00

| ESPECIFICAÇÕES | Arrecadada | Arrecadada | Previsão |
|---------------------------------------|-------------------|-------------------|-------------------|
| | 2007 | 2008 | 2009 |
| RECEITAS CORRENTES | 61.921.703 | 80.317.817 | 82.036.400 |
| Receita Tributária | 1.403.315 | 1.983.728 | 1.245.000 |
| Impostos | 1.385.423 | 1.968.450 | 1.220.000 |
| Taxas | 17.892 | 15.278 | 25.000 |
| Receita de Contribuições | 2.047.968 | 764.365 | 770.000 |
| Contribuições Sociais | | | |
| Contribuições Econômicas | 2.047.968 | 764.365 | 770.000 |
| Receita Patrimonial | 112.540 | 196.947 | 143.000 |
| Aplicações Financeiras | 105.495 | 196.947 | 136.000 |
| Outras Receitas Patrimoniais | 7.045 | | 7.000 |
| Receita de Serviços | 116.561 | 170.590 | 130.000 |
| Transferências Correntes | 58.098.080 | 77.011.654 | 79.572.400 |
| Transferências da União | 44.506.829 | 56.770.440 | 58.665.000 |
| Transferências Intergovernamentais | | | |
| Transferências dos Estados | 4.514.644 | 6.437.930 | 6.241.000 |
| Transferências Multigovernamentais | 9.076.607 | 13.803.284 | 13.856.400 |
| Transferências de Convênios | | | 810.000 |
| Outras Receitas Correntes | 143.239 | 190.533 | 176.000 |
| Multa e Juros de Mora | | 4.779 | 4.000 |
| Indenizações e Restituições | 104.240 | 146.952 | 101.000 |
| Receita da Dívida Ativa | 38.999 | 38.802 | 70.000 |
| Receitas Diversas | | | 1.000 |
| RECEITAS DE CAPITAL | - | 58.640 | 3.120.000 |
| Operações de crédito | | | 100.000 |
| Amortização de empréstimos | | | |
| Alienações de Bens | | | 20.000 |
| Transferência de Capital | - | - | 1.500.000 |
| Transferência de Convênio | | | 1.500.000 |
| Outras Receitas de Capital | | 58.640 | 1.500.000 |
| DEDUÇÃO DA REC. P/ FOR. FUNDEB | 3.047.090 | 3.891.165 | 4.556.400 |
| TOTAL | 58.874.613 | 76.485.292 | 80.600.000 |

**TOTAL DE DESPESAS
2010**

| CATEGORIA ECONÔMICA E GRUPOS DE NATUREZA DE DESPESA | Realizada | Realizada | Previsão |
|--|-------------------|-------------------|-------------------|
| | 2007 | 2008 | 2009 |
| DESPESAS CORRENTES (I) | 54.752.388 | 69.789.529 | 75.406.417 |
| Pessoal e Encargos Sociais | 19.703.838 | 25.435.531 | 27.428.352 |
| Juros e Encargos da Dívida | | | 10.000 |
| Outras Despesas Correntes | 35.048.550 | 44.353.998 | 47.968.065 |
| DESPESAS DE CAPITAL (II) | 4.038.019 | 6.572.679 | 4.463.583 |
| Investimentos | 4.008.253 | 6.003.015 | 4.063.583 |
| Inversões Financeiras | | | |
| Amortização Financeira | 29.766 | 569.664 | 400.000 |
| RESERVA DE CONTINGÊNCIA | | | 730.000 |
| TOTAL | 58.790.407 | 76.362.208 | 80.600.000 |

RECEITA CORRENTE LÍQUIDA/SAUDE/EDUCAÇÃO
2010

| ESPECIFICAÇÕES | Previsão |
|--|-------------------|
| | 2009 |
| RECEITAS CORRENTES | 80.866.400 |
| Receita Tributária | 1.294.000 |
| IPTU | 60.000 |
| IRRF | 400.000 |
| ITBI | 60.000 |
| ISS | 700.000 |
| RECEITA DA DÍVIDA ATIVA, MULTA, JUROS S/TRIBUTOS | 74.000 |
| Transferências Correntes | 79.572.400 |
| COTA PARTE DO FPM | 17.000.000 |
| COTA PARTE DO IPVA | 500.000 |
| COTA PARTE DO ICMS | 5.200.000 |
| TRANSFERÊNCIA DO FUNDEB | 13.856.400 |
| OUTRAS TRANSFERÊNCIAS | 42.934.000 |
| TRANSFERÊNCIA DA LC N° 87/96 | 40.000 |
| ITR | 2.000 |
| IPI-EXP | 40.000 |
| IOC S/OURO | - |
| Deduções | - |
| COMPENSAÇÃO FINANCEIRA ENTRE REGIMES | - |
| Deduções para o FUNDEB | 4.556.400 |
| FPM - DEDUÇÃO PARA O FUNDEB | 3.400.000 |
| IPI-EXP - DEDUÇÃO PARA O FUNDEB | 8.000 |
| LC N° 87/96 - DEDUÇÃO PARA O FUNDEB | 8.000 |
| ICMS - DEDUÇÃO PARA O FUNDEB | 1.040.000 |
| ITR - DEDUÇÃO PARA O FUNDEB | 400 |
| IPVA - DEDUÇÃO PARA O FUNDEB | 100.000 |

PREFEITURA MUNICIPAL DE BARBALHA
PLANO PLURIANUAL - PPA
ANEXO I - Receitas Estimadas 2009/2013

| Ano | 2009 | 2010 | 2011 | 2012 | R\$ 1,00 2013 |
|---|-------------------|-------------------|-------------------|-------------------|--------------------|
| TOTAL GERAL DA RECEITA (C) = (A) + (B) | 80.600.000 | 96.166.000 | 102.416.790 | 108.515.990 | 115.569.530 |
| Receita Corrente Excluídas deduções FUNDEB (A) | 77.480.000 | 82.516.200 | 87.879.753 | 93.591.937 | 99.675.413 |
| Receita Tributárias | 1.245.000 | 1.325.925 | 1.412.110 | 1.503.897 | 1.601.651 |
| Impostos | 1.220.000 | 1.299.300 | 1.383.755 | 1.473.699 | 1.569.489 |
| Taxas | 25.000 | 26.625 | 28.356 | 30.199 | 32.162 |
| Receita de Contribuições | 770.000 | 820.050 | 873.353 | 930.121 | 990.579 |
| Contribuições Sociais | - | - | - | - | - |
| Contribuições Econômicas | 770.000 | 820.050 | 873.353 | 930.121 | 990.579 |
| Receita Patrimonial | 143.000 | 152.295 | 162.194 | 172.737 | 183.965 |
| Aplicações Financeiras | 136.000 | 144.840 | 154.255 | 164.281 | 174.959 |
| Outras Receitas Patrimoniais | 7.000 | 7.455 | 7.940 | 8.456 | 9.005 |
| Receita de Serviços | 130.000 | 138.450 | 147.449 | 157.033 | 167.241 |
| Transferências Correntes | 79.572.400 | 84.744.606 | 90.253.005 | 96.119.451 | 102.367.215 |
| Transferências da União | 58.665.000 | 62.478.225 | 66.539.310 | 70.864.365 | 75.470.548 |
| Transferências Intergovernamentais | - | - | - | - | - |
| Transferências dos Estados | 6.241.000 | 6.646.665 | 7.078.698 | 7.538.814 | 8.028.836 |
| Transferências Multigovernamentais | 13.856.400 | 14.757.066 | 15.716.275 | 16.737.833 | 17.825.792 |
| Transferências de Convênios | 810.000 | 862.650 | 918.722 | 978.439 | 1.042.038 |
| Outras Receitas Correntes | 176.000 | 187.440 | 199.624 | 212.599 | 226.418 |
| Multa e Juros de Mora | 4.000 | 4.260 | 4.537 | 4.832 | 5.146 |
| Indenizações e Restituições | 101.000 | 107.565 | 114.557 | 122.003 | 129.933 |
| Receita da Dívida Ativa | 70.000 | 74.550 | 79.396 | 84.556 | 90.053 |
| Receitas Diversas | 1.000 | 1.065 | 1.134 | 1.208 | 1.286 |
| Deduções para o FUNDEB | 4.556.400 | 4.852.566 | 5.167.983 | 5.503.902 | 5.861.655 |
| Receitas de Capital (B) | 3.120.000 | 13.649.800 | 14.537.037 | 14.924.053 | 15.894.117 |
| Operações de crédito | 100.000 | 106.500 | 113.423 | 120.795 | 128.647 |
| Amortização de empréstimos | - | - | - | - | - |
| Alienações de Bens | 20.000 | 21.300 | 22.685 | 24.159 | 25.729 |
| Transferência de Capital | 1.500.000 | 11.924.500 | 12.699.593 | 12.967.175 | 13.810.041 |
| Transferência de Convênio | 1.500.000 | 11.924.500 | 12.699.593 | 12.967.175 | 13.810.041 |
| Outras Receitas de Capital | 1.500.000 | 1.597.500 | 1.701.338 | 1.811.924 | 1.929.700 |

Fonte: Relatórios da LRF

PREFEITURA MUNICIPAL DE BARBALHA
PLANO PLURIANUAL - PPA
ANEXO I A - DEMONSTRATIVO DA RECEITA CORRENTE LÍQUIDA - 2009/2013

| ESPECIFICAÇÃO | 2009 | 2010 | 2011 | 2012 | 2013 |
|-----------------------------------|-------------------|-------------------|-------------------|-------------------|--------------------|
| I - RECEITAS CORRENTES (*) | 82.036.400 | 87.368.766 | 93.047.736 | 99.095.839 | 105.537.068 |
| Receita Tributárias | 1.245.000 | 1.325.925 | 1.412.110 | 1.503.897 | 1.601.651 |
| IPTU | 60.000 | 63.900 | 68.054 | 72.477 | 77.188 |
| ISS | 700.000 | 745.500 | 793.958 | 845.565 | 900.526 |
| ITBI | 60.000 | 63.900 | 68.054 | 72.477 | 77.188 |
| Outras | 425.000 | 452.625 | 482.046 | 513.379 | 546.748 |
| Transferências Correntes | 79.572.400 | 84.744.606 | 90.253.005 | 96.119.451 | 102.367.215 |
| COTA PARTE DO FPM | 17.000.000 | 18.105.000 | 19.281.825 | 20.535.144 | 21.869.928 |
| COTA PARTE DO IPVA | 500.000 | 532.500 | 567.113 | 603.975 | 643.233 |
| COTA PARTE DO ICMS | 5.200.000 | 5.538.000 | 5.897.970 | 6.281.338 | 6.689.625 |
| TRANSFERÊNCIA DO FUNDEB | 13.856.400 | 14.757.066 | 15.716.275 | 16.737.833 | 17.825.792 |
| OUTRAS TRANSFERÊNCIAS | 43.016.000 | 45.812.040 | 48.789.823 | 51.961.161 | 55.338.637 |
| Demais Receitas Correntes | 1.219.000 | 1.298.235 | 1.382.620 | 1.472.491 | 1.568.202 |
| II - DEDUÇÕES | 4.556.400 | 4.852.566 | 5.167.983 | 5.503.902 | 5.861.655 |
| Contribuições Sociais | - | - | - | - | - |
| COMPENSAÇÃO FINANC. ENTRE REGIMES | - | - | - | - | - |
| Deduções para o FUNDEB | 4.556.400 | 4.852.566 | 5.167.983 | 5.503.902 | 5.861.655 |
| III - RECEITA CORRENTE LÍQUIDA | 77.480.000 | 82.516.200 | 87.879.753 | 93.591.937 | 99.675.413 |

Fonte: Relatórios da LRF da Prefeitura

(*) Diferente da Receita Corrente da Tabela I, pois as deduções para o FUNDEB são feitas no bloco II desta Tabela.

PREFEITURA MUNICIPAL DE BARBALHA
PLANO PLURIANUAL - PPA

ANEXO II - Aplicação dos Recursos na Manutenção e no Desenvolvimento do Ensino - 2009/2013
 Constituição Federal - Artigo 212 - Emenda Constitucional no.14 de 12/09/1996

| RECEITAS | VALOR | | | | R\$ 1,00 |
|---|-------------------|-------------------|-------------------|-------------------|-------------------|
| | 2009 | 2010 | 2011 | 2012 | |
| IMPOSTOS PRÓPRIOS (A) | 1.294.000 | 1.378.110 | 1.467.687 | 1.563.087 | 1.664.687 |
| IPTU | 60.000 | 63.900 | 68.054 | 72.477 | 77.188 |
| IRRF | 400.000 | 426.000 | 453.690 | 483.180 | 514.587 |
| ITBI | 60.000 | 63.900 | 68.054 | 72.477 | 77.188 |
| ISS | 700.000 | 745.500 | 793.958 | 845.565 | 900.526 |
| RECEITA DA DÍVIDA ATIVA, MULTA, JUROS S/TRIBUTOS | 74.000 | 78.810 | 83.933 | 89.388 | 95.199 |
| TRANSFERÊNCIAS DO ESTADO (B) | 5.740.000 | 6.113.100 | 6.510.452 | 6.933.631 | 7.384.317 |
| Transferência Financeira LC nº 87/96 | 40.000 | 42.600 | 45.369 | 48.318 | 51.459 |
| COTA PARTE DO IPVA (Art.158, CF/1998) | 500.000 | 532.500 | 567.113 | 603.975 | 643.233 |
| COTA PARTE DO ICMS (Art.158, CF/1998) | 5.200.000 | 5.538.000 | 5.897.970 | 6.281.338 | 6.689.625 |
| TRANSFERÊNCIAS DA UNIÃO (C) | 17.042.000 | 18.149.730 | 19.329.462 | 20.585.878 | 21.923.960 |
| IPI.EXP - DEDUÇÃO PARA O FUNDEB (Art.159, CF/1998) | 40.000 | 42.600 | 45.369 | 48.318 | 51.459 |
| COTA PARTE DO FPM (Art.159, CF/1998) | 17.000.000 | 18.105.000 | 19.281.825 | 20.535.144 | 21.869.928 |
| ITR (Art.158, CF/1998) | 2.000 | 2.130 | 2.268 | 2.416 | 2.573 |
| IOC S/OURO (Art.153, Par.5º, CF/1998) | - | - | - | - | - |
| TRANSFERÊNCIA DO FUNDEB (D) | 13.856.400 | 14.757.066 | 15.716.275 | 16.737.833 | 17.825.792 |
| Deduções para o FUNDEB (F) | 4.556.400 | 4.852.566 | 5.167.983 | 5.503.902 | 5.861.655 |
| FPM - DEDUÇÃO PARA O FUNDEB | 3.400.000 | 3.621.000 | 3.856.365 | 4.107.029 | 4.373.986 |
| IPI.EXP - DEDUÇÃO PARA O FUNDEB | 8.000 | 8.520 | 9.074 | 9.664 | 10.292 |
| LC N° 87/96 - DEDUÇÃO PARA O FUNDEB | 8.000 | 8.520 | 9.074 | 9.664 | 10.292 |
| ICMS - DEDUÇÃO PARA O FUNDEB | 1.040.000 | 1.107.600 | 1.179.594 | 1.256.268 | 1.337.925 |
| ITR - DEDUÇÃO PARA O FUNDEB | 400 | 426 | 454 | 483 | 515 |
| IPVA - DEDUÇÃO PARA O FUNDEB | 100.000 | 106.500 | 113.423 | 120.795 | 128.647 |
| Valor Mínimo a Aplicar = (25% X A+B+C) + (D - F) | 15.319.000 | 16.314.735 | 17.375.193 | 18.504.580 | 19.707.378 |

PREFEITURA MUNICIPAL DE BARBALHA
PLANO PLURIANUAL - PPA
ANEXO III - APLICAÇÃO EM AÇÕES E SERVIÇOS PÚBLICOS DE SAÚDE - 2009/2013
 Emenda Constitucional No.29

| | R\$ 1,00 | | | | |
|---|-------------------|-------------------|-------------------|-------------------|-------------------|
| RECEITAS ESTIMADAS | 2009 | 2010 | 2011 | 2012 | 2013 |
| RECEITA TRIBUTÁRIA (A) | 1.294.000 | 1.378.110 | 1.467.687 | 1.563.087 | 1.664.687 |
| IPTU | 60.000 | 63.900 | 68.054 | 72.477 | 77.188 |
| IRRF | 400.000 | 426.000 | 453.690 | 483.180 | 514.587 |
| ITBI | 60.000 | 63.900 | 68.054 | 72.477 | 77.188 |
| ISS | 700.000 | 745.500 | 793.958 | 845.565 | 900.526 |
| RECEITA DA DÍVIDA ATIVA, MULTA, JUROS S/TRIBUTO | 74.000 | 78.810 | 83.933 | 89.388 | 95.199 |
| TRANSFERÊNCIAS CONSTITUCIONAIS (B) | 22.782.000 | 24.262.830 | 25.839.914 | 27.519.508 | 29.308.276 |
| FPM | 17.000.000 | 18.105.000 | 19.281.825 | 20.535.144 | 21.869.928 |
| ITR | 2.000 | 2.130 | 2.268 | 2.416 | 2.573 |
| IPI-EXP | 40.000 | 42.600 | 45.369 | 48.318 | 51.459 |
| TRANSFERÊNCIA DA LC N° 87/96 | 40.000 | 42.600 | 45.369 | 48.318 | 51.459 |
| IPVA | 500.000 | 532.500 | 567.113 | 603.975 | 643.233 |
| ICMS | 5.200.000 | 5.538.000 | 5.897.970 | 6.281.338 | 6.689.625 |
| Valor Mínimo a Aplicar = 15% X A + B | 3.611.400 | 3.846.141 | 4.096.140 | 4.362.389 | 4.645.945 |

Fonte: Relatórios da LRF da Prefeitura

PREFEITURA MUNICIPAL DE BARBALHA
PLANO PLURIANUAL - PPA
ANEXO IV - BASE DE CÁLCULO DO LIMITE DE DESPESAS DO LEGISLATIVO - 2009/2013
 Emenda Constitucional No.25

| RECEITAS ESTIMADAS | ANO | | | |
|------------------------------------|-------------------|-------------------|-------------------|-------------------|
| | 2009 | 2010 | 2011 | 2012 |
| RECEITA TRIBUTÁRIA (A) | 1.245.000 | 1.325.925 | 1.412.110 | 1.503.897 |
| IPTU | 60.000 | 63.900 | 68.054 | 72.477 |
| IRRF | 400.000 | 426.000 | 453.690 | 483.180 |
| ITBI | 60.000 | 63.900 | 68.054 | 72.477 |
| ISS | 700.000 | 745.500 | 793.958 | 845.565 |
| Taxas | 25.000 | 26.625 | 28.356 | 30.199 |
| Contribuição de Melhoria | - | - | - | - |
| TRANSFERÊNCIAS CONSTITUCIONAIS (B) | 22.782.000 | 24.262.830 | 25.839.914 | 27.519.508 |
| FPM | 17.000.000 | 18.105.000 | 19.281.825 | 20.535.144 |
| ITR | 2.000 | 2.130 | 2.268 | 2.416 |
| IPI-EXP | 40.000 | 42.600 | 45.369 | 48.318 |
| TRANSFERÊNCIA DA LC N° 87/96 | 40.000 | 42.600 | 45.369 | 48.318 |
| IOC S/OURO | - | - | - | - |
| IPVA | 500.000 | 532.500 | 567.113 | 603.975 |
| ICMS | 5.200.000 | 5.538.000 | 5.897.970 | 6.281.338 |
| Total (C) = (A) + (B) | 24.027.000 | 25.588.755 | 27.252.024 | 29.023.406 |

| | |
|--|-----------|
| Percentual para cálculo | 8,0% |
| LIMITE DA DESPESA PARA O ANO | |
| Repasso para o Legislativo (D) : 8 % de (C) | 1.922.160 |
| Folha de Pagamento do Legislativo (E) 70% de (D) | 1.345.512 |
| | 2.047.100 |
| | 1.432.970 |
| | 2.180.162 |
| | 1.526.113 |
| | 2.321.872 |
| | 1.625.311 |
| | 2.472.794 |
| | 1.730.956 |

Fonte: Relatórios da LRF da Prefeitura

R\$ 1,00

PREFEITURA MUNICIPAL DE BARBALHA
PLANO PLURIANUAL - PPA

ANEXO V - DEMONSTRATIVO DA DESPESA DE PESSOAL EM RELAÇÃO À RECEITA CORRENTE LÍQUIDA - 2009/2013

R\$ 1,00

| DESPESAS | DESPESAS LÍQUIDAS | | | | |
|--|-------------------|------------|------------|------------|------------|
| | 2009 | 2010 | 2011 | 2012 | 2013 |
| Pessoal e Encargos Sociais (A) | 27.428.352 | 29.211.195 | 31.109.923 | 33.132.068 | 35.285.652 |
| DESPESAS LÍQUIDA TOTAL (D) | 27.428.352 | 29.211.195 | 31.109.923 | 33.132.068 | 35.285.652 |
| RECEITA CORRENTE LÍQUIDA (E) | 77.480.000 | 82.516.200 | 87.879.753 | 93.591.937 | 99.675.413 |
| DESPESA LÍQUIDA TOTAL / RCL (F) = (D) / (E) | 35% | 35% | 35% | 35% | 35% |

Fonte: Relatórios da LRF da Prefeitura

ÓRGÃO: 00 - CÂMARA MUNICIPAL
UNIDADE ORÇAMENTÁRIA: 00.00 - CÂMARA MUNICIPAL

Função: 01 - LEGISLATIVA

Subfunção: 031 - AÇÃO LEGISLATIVA

Programa: 0001 - AÇÃO LEGISLATIVA
AÇÃO LEGISLATIVA

Ação: 0001 - MANUTENÇÃO DAS ATIVIDADES DO PODER LEGISLATIVO

Unidade de medida: R\$

| Região Município | Quant. 2010 | Quant. 2011 | Quant. 2012 | Quant. 2013 |
|-----------------------|--------------|--------------|--------------|--------------|
| | 1 | 1 | 1 | 1 |
| Quantidade por ano... | 1 | 1 | 1 | 1 |
| Valor por ano..... | 2.064.000,00 | 2.198.160,00 | 2.341.040,00 | 2.493.208,00 |

| | | | |
|--------------------------------------|---|--------------|--------------|
| Totais.....: Quantidade | 4 | valor | 9.096.408,00 |
| Fonte de recursos: Tesouro Municipal | | 9.096.408,00 | |
| Convênios..... | | 0,00 | |
| Outras fontes.... | | 0,00 | |

| | | | | |
|--------------------|--------------|--------------|--------------|--------------|
| TOTAL DO PROGRAMA: | Valor 2010 | Valor 2011 | Valor 2012 | Valor 2013 |
| | 2.064.000,00 | 2.198.160,00 | 2.341.040,00 | 2.493.208,00 |

| | | | | |
|--------------------------------|--------------|--------------|--------------|--------------|
| TOTAL DA UNIDADE ORÇAMENTÁRIA: | Valor 2010 | Valor 2011 | Valor 2012 | Valor 2013 |
| | 2.064.000,00 | 2.198.160,00 | 2.341.040,00 | 2.493.208,00 |

ÓRGÃO: 01 - GABINETE DO PREFEITO
UNIDADE ORÇAMENTÁRIA: 01.00 - GABINETE DO PREFEITO

Função: 04 - ADMINISTRAÇÃO

Subfunção: 122 - ADMINISTRAÇÃO GERAL

Programa: 0052 - ADMINISTRAÇÃO GERAL
ADMINISTRAÇÃO GERAL

Ação: 0002 - MANUTENÇÃO DAS ATIVIDADES DESENVOLVIDAS PELO GABINETE DO PREFEITO

Unidade de medida: R\$

| Região Município | Quant. 2010 1 | Quant. 2011 1 | Quant. 2012 1 | Quant. 2013 1 |
|-----------------------|------------------|------------------|------------------|------------------|
| Quantidade por ano... | 1 | 1 | 1 | 1 |
| Valor por ano..... | 699.460,00 | 744.925,00 | 793.345,00 | 844.912,00 |

| | | | |
|--------------------------------------|---|--------------|--------------|
| Totais.....: Quantidade | 4 | valor | 3.082.642,00 |
| Fonte de recursos: Tesouro Municipal | | 3.082.642,00 | |
| Convênios..... | | 0,00 | |
| Outras fontes.... | | 0,00 | |

| | | | | |
|--------------------|--------------------------|--------------------------|--------------------------|--------------------------|
| TOTAL DO PROGRAMA: | Valor 2010 699.460,00 | Valor 2011 744.925,00 | Valor 2012 793.345,00 | Valor 2013 844.912,00 |
|--------------------|--------------------------|--------------------------|--------------------------|--------------------------|

| | | | | |
|--------------------------------|--------------------------|--------------------------|--------------------------|--------------------------|
| TOTAL DA UNIDADE ORÇAMENTÁRIA: | Valor 2010 699.460,00 | Valor 2011 744.925,00 | Valor 2012 793.345,00 | Valor 2013 844.912,00 |
|--------------------------------|--------------------------|--------------------------|--------------------------|--------------------------|

ÓRGÃO: 02 - PROCURADORIA GERAL DO MUNICÍPIO
UNIDADE ORÇAMENTÁRIA: 02.00 - PROCURADORIA GERAL DO MUNICÍPIO

Função: 03 - ESSENCIAL À JUSTIÇA

Subfunção: 091 - DEFESA DA ORDEM JURÍDICA

Programa: 0010 - DEFESA DA ORDEM JURÍDICA
DEFESA DA ORDEM JURIDICA

Ação: 0003 - MANUTENÇÃO DAS ATIVIDADES DESENVOLVIDAS PELA PROCURADORIA GERAL DO MUNICÍPIO

Unidade de medida: R\$

| Região Município | Quant. 2010 1 | Quant. 2011 1 | Quant. 2012 1 | Quant. 2013 1 |
|-----------------------|------------------|------------------|------------------|------------------|
| Quantidade por ano... | 1 | 1 | 1 | 1 |
| Valor por ano..... | 167.639,00 | 178.535,00 | 190.140,00 | 202.499,00 |

| | | | |
|--------------------------------------|---|------------|------------|
| Totais.....: Quantidade | 4 | valor | 738.813,00 |
| Fonte de recursos: Tesouro Municipal | | 738.813,00 | |
| Convênios..... | | 0,00 | |
| Outras fontes.... | | 0,00 | |

| | | | | |
|--------------------|--------------------------|--------------------------|--------------------------|--------------------------|
| TOTAL DO PROGRAMA: | Valor 2010 167.639,00 | Valor 2011 178.535,00 | Valor 2012 190.140,00 | Valor 2013 202.499,00 |
|--------------------|--------------------------|--------------------------|--------------------------|--------------------------|

| | | | | |
|--------------------------------|--------------------------|--------------------------|--------------------------|--------------------------|
| TOTAL DA UNIDADE ORÇAMENTÁRIA: | Valor 2010 167.639,00 | Valor 2011 178.535,00 | Valor 2012 190.140,00 | Valor 2013 202.499,00 |
|--------------------------------|--------------------------|--------------------------|--------------------------|--------------------------|

ÓRGÃO: 03 - SECRETARIA DE ADMINISTRAÇÃO
UNIDADE ORÇAMENTÁRIA: 03.00 - SECRETARIA DE ADMINISTRAÇÃO

Função: 04 - ADMINISTRAÇÃO

Subfunção: 122 - ADMINISTRAÇÃO GERAL

Programa: 0052 - ADMINISTRAÇÃO GERAL
ADMINISTRAÇÃO GERAL

Ação: 0004 - MANUTENÇÃO DAS ATIVIDADES DESENVOLVIDAS PELA SECRETARIA NA AREA DE ADMINISTRAÇÃO

Unidade de medida: R\$

| Região Município | Quant. 2010 | Quant. 2011 | Quant. 2012 | Quant. 2013 |
|--------------------------------------|--------------|---------------|---------------|--------------|
| | 1 | 1 | 1 | 1 |
| Quantidade por ano... | 1 | 1 | 1 | 1 |
| Valor por ano..... | 3.944.171,00 | 4.200.542,00 | 4.473.577,00 | 4.764.359,00 |
| Totais.....: Quantidade | 4 | valor | 17.382.649,00 | |
| Fonte de recursos: Tesouro Municipal | | 17.382.649,00 | | |
| Convênios..... | | 0,00 | | |
| Outras fontes.... | | 0,00 | | |

Ação: 0103 - GERENCIAMENTO DO PATRIMONIO PUBLICO MUNICIPAL

Unidade de medida: R\$

| Região Município | Quant. 2010 | Quant. 2011 | Quant. 2012 | Quant. 2013 |
|--------------------------------------|-------------|-------------|-------------|-------------|
| | 1 | 1 | 1 | 1 |
| Quantidade por ano... | 1 | 1 | 1 | 1 |
| Valor por ano..... | 50.000,00 | 53.250,00 | 56.711,00 | 60.397,00 |
| Totais.....: Quantidade | 4 | valor | 220.358,00 | |
| Fonte de recursos: Tesouro Municipal | | 220.358,00 | | |
| Convênios..... | | 0,00 | | |
| Outras fontes.... | | 0,00 | | |

| TOTAL DO PROGRAMA: | Valor 2010 | Valor 2011 | Valor 2012 | Valor 2013 |
|--------------------|--------------|--------------|--------------|--------------|
| | 3.994.171,00 | 4.253.792,00 | 4.530.288,00 | 4.824.756,00 |

Subfunção: 128 - FORMAÇÃO DE RECURSOS HUMANOS

Programa: 0052 - ADMINISTRAÇÃO GERAL

ÓRGÃO: 03 - SECRETARIA DE ADMINISTRAÇÃO
UNIDADE ORÇAMENTÁRIA: 03.00 - SECRETARIA DE ADMINISTRAÇÃO

ADMINISTRAÇÃO GERAL

Ação: 0102 - MANUTENÇÃO DO DEPARTAMENTO DE RECURSOS HUMANOS

Unidade de medida: R\$

| Região Município | Quant. 2010 1 | Quant. 2011 1 | Quant. 2012 1 | Quant. 2013 1 |
|--------------------------------------|------------------|------------------|------------------|------------------|
| Quantidade por ano... | 1 | 1 | 1 | 1 |
| Valor por ano..... | 50.000,00 | 53.250,00 | 56.711,00 | 60.397,00 |
| Totais.....: Quantidade | 4 | valor | 220.358,00 | |
| Fonte de recursos: Tesouro Municipal | | 220.358,00 | | |
| Convênios..... | | 0,00 | | |
| Outras fontes.... | | 0,00 | | |

| | | | | |
|--------------------|-------------------------|-------------------------|-------------------------|-------------------------|
| TOTAL DO PROGRAMA: | Valor 2010 50.000,00 | Valor 2011 53.250,00 | Valor 2012 56.711,00 | Valor 2013 60.397,00 |
|--------------------|-------------------------|-------------------------|-------------------------|-------------------------|

| | | | | |
|--------------------------------|----------------------------|----------------------------|----------------------------|----------------------------|
| TOTAL DA UNIDADE ORÇAMENTÁRIA: | Valor 2010 4.044.171,00 | Valor 2011 4.307.042,00 | Valor 2012 4.586.999,00 | Valor 2013 4.885.153,00 |
|--------------------------------|----------------------------|----------------------------|----------------------------|----------------------------|

ÓRGÃO: 06 - FUNDO MUN. DE ASSISTÊNCIA SOCIAL - FMAS
UNIDADE ORÇAMENTÁRIA: 06.00 - FUNDO MUN. DE ASSISTÊNCIA SOCIAL - FMAS

Função: 08 - ASSISTÊNCIA SOCIAL

Subfunção: 122 - ADMINISTRAÇÃO GERAL

Programa: 0052 - ADMINISTRAÇÃO GERAL
ADMINISTRAÇÃO GERAL

Ação: 0086 - MANUTENÇÃO DAS ATIVIDADES ADMINISTRATIVAS DESENVOLVIDAS PELA SECRETARIA DE AÇÃO SOCIAL E
FNAS

Unidade de medida: R\$

| Região Município | Quant. 2010 | Quant. 2011 | Quant. 2012 | Quant. 2013 |
|--------------------------------------|--------------|--------------|--------------|--------------|
| | 1 | 1 | 1 | 1 |
| Quantidade por ano... | 1 | 1 | 1 | 1 |
| Valor por ano..... | 1.271.028,00 | 1.353.644,00 | 1.441.631,00 | 1.535.337,00 |
| Totais.....: Quantidade | 4 | valor | 5.601.640,00 | |
| Fonte de recursos: Tesouro Municipal | | 5.601.640,00 | | |
| Convênios..... | | 0,00 | | |
| Outras fontes.... | | 0,00 | | |

| TOTAL DO PROGRAMA: | valor 2010 | valor 2011 | valor 2012 | valor 2013 |
|--------------------|--------------|--------------|--------------|--------------|
| | 1.271.028,00 | 1.353.644,00 | 1.441.631,00 | 1.535.337,00 |

Subfunção: 241 - ASSISTÊNCIA AO IDOSO

Programa: 0120 - AMPARO ASSISTENCIAL AO IDOSO
AMPARO ASSISTENCIAL AO IDOSO

Ação: 0012 - GARANTIR ASSISTENCIA BIOPSIOSOCIAL A POPULAÇÃO DE TERCEIRA IDADE

Unidade de medida: R\$

| Região Município | Quant. 2010 | Quant. 2011 | Quant. 2012 | Quant. 2013 |
|-----------------------|-------------|-------------|-------------|-------------|
| | 1 | 1 | 1 | 1 |
| Quantidade por ano... | 1 | 1 | 1 | 1 |

ÓRGÃO: 06 - FUNDO MUN. DE ASSISTÊNCIA SOCIAL - FMAS
UNIDADE ORÇAMENTÁRIA: 06.00 - FUNDO MUN. DE ASSISTÊNCIA SOCIAL - FMAS

| | | | | |
|--------------------------------------|------------------------|------------------------|------------------------|------------------------|
| Valor por ano..... | 1.186,00 | 1.264,00 | 1.346,00 | 1.433,00 |
| Totais.....: Quantidade | 4 | valor | 5.229,00 | |
| Fonte de recursos: Tesouro Municipal | | 0,00 | | |
| Convênios..... | | 5.229,00 | | |
| Outras fontes.... | | 0,00 | | |
| TOTAL DO PROGRAMA: | Valor 2010 1.186,00 | Valor 2011 1.264,00 | Valor 2012 1.346,00 | Valor 2013 1.433,00 |

Subfunção: 242 - ASSISTÊNCIA AO PORTADOR DE DEFICIÊNCIA

Programa: 0122 - AMPARO ASSISTENCIAL A CRIANÇA E AO ADOLESCENTE
AMPARO ASSISTENCIAL A CRIANÇA E AO ADOLESCENTE

Ação: 0013 - APOIO A ENTIDADES DE ASSISTENCIA A PESSOAS PORTADORAS DE DEFICIENCIAS

Unidade de medida: R\$

| | | | | |
|--------------------------------------|-------------------------|-------------------------|-------------------------|-------------------------|
| Região | Quant. 2010 | Quant. 2011 | Quant. 2012 | Quant. 2013 |
| Município | 1 | 1 | 1 | 1 |
| Quantidade por ano... | 1 | 1 | 1 | 1 |
| Valor por ano..... | 38.013,00 | 40.484,00 | 43.115,00 | 45.918,00 |
| Totais.....: Quantidade | 4 | valor | 167.530,00 | |
| Fonte de recursos: Tesouro Municipal | | 0,00 | | |
| Convênios..... | | 167.530,00 | | |
| Outras fontes.... | | 0,00 | | |
| TOTAL DO PROGRAMA: | Valor 2010 38.013,00 | Valor 2011 40.484,00 | Valor 2012 43.115,00 | Valor 2013 45.918,00 |

Subfunção: 244 - ASSISTÊNCIA COMUNITÁRIA

Programa: 0125 - ASSISTÊNCIA A COMUNIDADES
ASSISTENCIA A COMUNIDADES

Ação: 0015 - ADMINISTRAR OS RECURSOS DO INDICE DE GESTAO DESCENTRALIZADA - I.G.D. JUNTO AO FUNDO MUNICIPAL DE ASSISTNCIA SOCIAL

ÓRGÃO: 06 - FUNDO MUN. DE ASSISTÊNCIA SOCIAL - FMAS
UNIDADE ORÇAMENTÁRIA: 06.00 - FUNDO MUN. DE ASSISTÊNCIA SOCIAL - FMAS

Unidade de medida: R\$

| Região Município | Quant. 2010 | Quant. 2011 | Quant. 2012 | Quant. 2013 |
|--------------------------------------|-------------|-------------|-------------|-------------|
| | 1 | 1 | 1 | 1 |
| Quantidade por ano... | 1 | 1 | 1 | 1 |
| Valor por ano..... | 150.000,00 | 215.662,00 | 229.680,00 | 244.609,00 |
| Totais.....: Quantidade | 4 | valor | 839.951,00 | |
| Fonte de recursos: Tesouro Municipal | | 0,00 | | |
| Convênios..... | | 839.951,00 | | |
| Outras fontes.... | | 0,00 | | |

Ação: 0016 - ADMINISTRAR OS RECURSOS DO P.A.I.F.

Unidade de medida: R\$

| Região Município | Quant. 2010 | Quant. 2011 | Quant. 2012 | Quant. 2013 |
|--------------------------------------|-------------|-------------|-------------|-------------|
| | 1 | 1 | 1 | 1 |
| Quantidade por ano... | 1 | 1 | 1 | 1 |
| Valor por ano..... | 156.000,00 | 166.140,00 | 176.939,00 | 188.440,00 |
| Totais.....: Quantidade | 4 | valor | 687.519,00 | |
| Fonte de recursos: Tesouro Municipal | | 0,00 | | |
| Convênios..... | | 687.519,00 | | |
| Outras fontes.... | | 0,00 | | |

Ação: 0017 - ASSISTENCIA A FAMILIAS CARENTES EM SITUAÇÃO DE RISCO SOCIAL

Unidade de medida: R\$

| Região Município | Quant. 2010 | Quant. 2011 | Quant. 2012 | Quant. 2013 |
|--------------------------------------|-------------|-------------|-------------|-------------|
| | 1 | 1 | 1 | 1 |
| Quantidade por ano... | 1 | 1 | 1 | 1 |
| Valor por ano..... | 75.230,00 | 80.120,00 | 85.328,00 | 90.874,00 |
| Totais.....: Quantidade | 4 | valor | 331.552,00 | |
| Fonte de recursos: Tesouro Municipal | | 0,00 | | |
| Convênios..... | | 331.552,00 | | |
| Outras fontes.... | | 0,00 | | |

Ação: 0018 - PROGRAMA DE ATENDIMENTO AS POPULAÇÕES CARENTES DO MUNICIPIO

Unidade de medida: R\$

ÓRGÃO: 06 - FUNDO MUN. DE ASSISTÊNCIA SOCIAL - FMAS
UNIDADE ORÇAMENTARIA: 06.00 - FUNDO MUN. DE ASSISTÊNCIA SOCIAL - FMAS

| Região | Quant. 2010 | Quant. 2011 | Quant. 2012 | Quant. 2013 |
|--------------------------------------|-------------|-------------|-------------|-------------|
| Município | 1 | 1 | 1 | 1 |
| Quantidade por ano... | 1 | 1 | 1 | 1 |
| Valor por ano..... | 3.011,00 | 3.207,00 | 3.416,00 | 3.638,00 |
| Totais.....: Quantidade | 4 | valor | 13.272,00 | |
| Fonte de recursos: Tesouro Municipal | | 0,00 | | |
| Convênios..... | | 13.272,00 | | |
| Outras fontes.... | | 0,00 | | |

Ação: 0165 - PROMOÇÃO E DEFESA DOS DIREITOS DA MULHER

Unidade de medida: R\$

| Região | Quant. 2010 | Quant. 2011 | Quant. 2012 | Quant. 2013 |
|--------------------------------------|-------------|-------------|-------------|-------------|
| Município | 1 | 1 | 1 | 1 |
| Quantidade por ano... | 1 | 1 | 1 | 1 |
| Valor por ano..... | 135.300,00 | 144.094,00 | 153.460,00 | 163.435,00 |
| Totais.....: Quantidade | 4 | valor | 596.289,00 | |
| Fonte de recursos: Tesouro Municipal | | 0,00 | | |
| Convênios..... | | 596.289,00 | | |
| Outras fontes.... | | 0,00 | | |

Ação: 0169 - IMPLANTAÇÃO DE COZINHA COMUNITARIA

Unidade de medida: R\$

| Região | Quant. 2010 | Quant. 2011 | Quant. 2012 | Quant. 2013 |
|--------------------------------------|-------------|-------------|-------------|-------------|
| Município | 1 | 1 | 0 | 0 |
| Quantidade por ano... | 1 | 1 | 0 | 0 |
| Valor por ano..... | 468.000,00 | 468.000,00 | 0,00 | 0,00 |
| Totais.....: Quantidade | 2 | valor | 936.000,00 | |
| Fonte de recursos: Tesouro Municipal | | 0,00 | | |
| Convênios..... | | 936.000,00 | | |
| Outras fontes.... | | 0,00 | | |

| TOTAL DO PROGRAMA: | Valor 2010 | Valor 2011 | Valor 2012 | Valor 2013 |
|--------------------|------------|--------------|------------|------------|
| | 987.541,00 | 1.077.223,00 | 648.823,00 | 690.996,00 |

Função: 16 - HABITAÇÃO

Subfunção: 481 - HABITAÇÃO RURAL

Programa: 0518 - MELHORIAS DE CONDICÕES DE HABITAÇÕES RURAIS

ÓRGÃO: 06 - FUNDO MUN. DE ASSISTÊNCIA SOCIAL - FMAS
UNIDADE ORÇAMENTÁRIA: 06.00 - FUNDO MUN. DE ASSISTÊNCIA SOCIAL - FMAS

MELHORIAS DE CONDIÇÕES DE HABITAÇÕES RURAIS

Ação: 0058 - PROGRAMA DE MELHORIA DE HABITAÇÕES RURAIS

Unidade de medida: R\$

| Região Município | Quant. 2010 1 | Quant. 2011 1 | Quant. 2012 1 | Quant. 2013 1 |
|--------------------------------------|------------------|------------------|------------------|------------------|
| Quantidade por ano... | 1 | 1 | 1 | 1 |
| Valor por ano..... | 50.000,00 | 53.250,00 | 56.711,00 | 60.397,00 |
| Totais.....: Quantidade | 4 | valor | 220.358,00 | |
| Fonte de recursos: Tesouro Municipal | | 220.358,00 | | |
| Convênios..... | | 0,00 | | |
| Outras fontes.... | | 0,00 | | |

| TOTAL DO PROGRAMA: | Valor 2010 50.000,00 | Valor 2011 53.250,00 | Valor 2012 56.711,00 | Valor 2013 60.397,00 |
|--------------------|-------------------------|-------------------------|-------------------------|-------------------------|
|--------------------|-------------------------|-------------------------|-------------------------|-------------------------|

Subfunção: 482 - HABITAÇÃO URBANA

Programa: 0515 - HABITAÇÕES URBANAS
HABITAÇÕES URBANAS

Ação: 0059 - PROGRAMA DE HABITAÇÕES URBANAS

Unidade de medida: R\$

| Região Município | Quant. 2010 1 | Quant. 2011 1 | Quant. 2012 1 | Quant. 2013 1 |
|--------------------------------------|------------------|------------------|------------------|------------------|
| Quantidade por ano... | 1 | 1 | 1 | 1 |
| Valor por ano..... | 1.210.809,00 | 1.289.512,00 | 1.373.330,00 | 1.462.597,00 |
| Totais.....: Quantidade | 4 | valor | 5.336.248,00 | |
| Fonte de recursos: Tesouro Municipal | | 5.336.248,00 | | |
| Convênios..... | | 0,00 | | |
| Outras fontes.... | | 0,00 | | |

Ação: 0168 - ASSEGURAR MELHORIAS SANITARIAS DOMICILIARES

Unidade de medida: R\$

ÓRGÃO: 06 - FUNDO MUN. DE ASSISTÊNCIA SOCIAL - FMS
UNIDADE ORÇAMENTÁRIA: 06.00 - FUNDO MUN. DE ASSISTÊNCIA SOCIAL - FMS

| Região Município | Quant. 2010 | Quant. 2011 | Quant. 2012 | Quant. 2013 |
|--------------------------------------|--------------|--------------|--------------|--------------|
| | 1 | 1 | 1 | 1 |
| Quantidade por ano... | 1 | 1 | 1 | 1 |
| Valor por ano..... | 170.000,00 | 181.050,00 | 385.636,00 | 181.050,00 |
| <hr/> | | | | |
| Totais.....: Quantidade | 4 | valor | 917.736,00 | |
| Fonte de recursos: Tesouro Municipal | | 0,00 | | |
| Convênios..... | | 917.736,00 | | |
| Outras fontes.... | | 0,00 | | |
| <hr/> | | | | |
| TOTAL DO PROGRAMA: | Valor 2010 | Valor 2011 | Valor 2012 | Valor 2013 |
| | 1.380.809,00 | 1.470.562,00 | 1.758.966,00 | 1.643.647,00 |
| <hr/> | | | | |
| TOTAL DA UNIDADE ORÇAMENTÁRIA: | Valor 2010 | Valor 2011 | Valor 2012 | Valor 2013 |
| | 3.728.577,00 | 3.996.427,00 | 3.950.592,00 | 3.977.728,00 |

ÓRGÃO: 06 - FUNDO MUN. DE ASSISTÊNCIA SOCIAL - FMAS
UNIDADE ORÇAMENTÁRIA: 06.01 - FUNDO MUN.DIREITOS DA CRIANÇA E ADOLESC.

Função: 08 - ASSISTÊNCIA SOCIAL

Subfunção: 243 - ASSISTÊNCIA À CRIANÇA E AO ADOLESCENTE

Programa: 0006 - PROGRAMA DE PROFISSIONALIZAÇÃO DE ADOLESCENTES
PROGRAMA DE PROFISSIONALIZAÇÃO DE ADOLESCENTES

Ação: 0116 - INSTITUIÇÃO, CONFECCAO E MANUTENÇÃO DE SELO SOCIAL PARA RECONHECIMENTO PUBLICO AOS
INVESTIDÓRES NA AREA DA CRIANÇA E DO ADOLESCENTE

Unidade de medida: R\$

| Região Município | Quant. 2010 | Quant. 2011 | Quant. 2012 | Quant. 2013 |
|--------------------------------------|-------------|-------------|-------------|-------------|
| | 1 | 1 | 1 | 1 |
| Quantidade por ano... | 1 | 1 | 1 | 1 |
| Valor por ano..... | 50.000,00 | 53.250,00 | 56.711,00 | 60.397,00 |
| Totais.....: Quantidade | 4 | valor | 220.358,00 | |
| Fonte de recursos: Tesouro Municipal | | 220.358,00 | | |
| Convênios..... | | 0,00 | | |
| Outras fontes.... | | 0,00 | | |

| TOTAL DO PROGRAMA: | Valor 2010 | Valor 2011 | Valor 2012 | Valor 2013 |
|--------------------|------------|------------|------------|------------|
| | 50.000,00 | 53.250,00 | 56.711,00 | 60.397,00 |

Programa: 0122 - AMPARO ASSISTENCIAL A CRIANÇA E AO ADOLESCENTE
AMPARO ASSISTENCIAL A CRIANÇA E AO ADOLESCENTE

Ação: 0117 - MANUTENÇÃO DO PROGRAMA DE ATENDIMENTO A CRIANÇA E AO ADOLESCENTE

Unidade de medida: R\$

| Região Município | Quant. 2010 | Quant. 2011 | Quant. 2012 | Quant. 2013 |
|--------------------------------------|-------------|-------------|-------------|-------------|
| | 1 | 1 | 1 | 1 |
| Quantidade por ano... | 1 | 1 | 1 | 1 |
| Valor por ano..... | 150.000,00 | 159.750,00 | 170.133,00 | 181.192,00 |
| Totais.....: Quantidade | 4 | valor | 661.075,00 | |
| Fonte de recursos: Tesouro Municipal | | 661.075,00 | | |
| Convênios..... | | 0,00 | | |
| Outras fontes.... | | 0,00 | | |

ÓRGÃO: 06 - FUNDO MUN. DE ASSISTÊNCIA SOCIAL - FMAS
UNIDADE ORÇAMENTÁRIA: 06.01 - FUNDO MUN.DIREITOS DA CRIANÇA E ADOLESC.

Ação: 0118 - ASSEGURAR A GESTAO DOS SERVIÇOS DE PROTEÇÃO SOCIAL E VALORIZAÇÃO DA INFANCIA E DA JUVENTUDE

Unidade de medida: R\$

| Região Município | Quant. 2010 1 | Quant. 2011 1 | Quant. 2012 1 | Quant. 2013 1 |
|--------------------------------------|------------------|------------------|------------------|------------------|
| Quantidade por ano... | 1 | 1 | 1 | 1 |
| Valor por ano..... | 100.000,00 | 106.500,00 | 113.422,00 | 120.794,00 |
| Totais.....: Quantidade | 4 | valor | 440.716,00 | |
| Fonte de recursos: Tesouro Municipal | | 440.716,00 | | |
| Convênios..... | | 0,00 | | |
| Outras fontes.... | | 0,00 | | |

Ação: 0119 - MANUTENÇÃO DO FUNDO MUNICIPAL DOS DIREITOS DA CRIANÇA E DO ADOLESCENTE

Unidade de medida: R\$

| Região Município | Quant. 2010 1 | Quant. 2011 1 | Quant. 2012 1 | Quant. 2013 1 |
|--------------------------------------|------------------|------------------|------------------|------------------|
| Quantidade por ano... | 1 | 1 | 1 | 1 |
| Valor por ano..... | 100.000,00 | 106.500,00 | 113.422,00 | 120.794,00 |
| Totais.....: Quantidade | 4 | valor | 440.716,00 | |
| Fonte de recursos: Tesouro Municipal | | 440.716,00 | | |
| Convênios..... | | 0,00 | | |
| Outras fontes.... | | 0,00 | | |

Ação: 0120 - ASSEGURAR A MANUTENÇÃO DAS ATIVIDADES DO PROJovem ADOLESCENTE

Unidade de medida: R\$

| Região Município | Quant. 2010 1 | Quant. 2011 1 | Quant. 2012 1 | Quant. 2013 1 |
|--------------------------------------|------------------|------------------|------------------|------------------|
| Quantidade por ano... | 1 | 1 | 1 | 1 |
| Valor por ano..... | 241.000,00 | 256.665,00 | 273.348,00 | 291.115,00 |
| Totais.....: Quantidade | 4 | valor | 1.062.128,00 | |
| Fonte de recursos: Tesouro Municipal | | 0,00 | | |
| Convênios..... | | 1.062.128,00 | | |
| Outras fontes.... | | 0,00 | | |

Ação: 0121 - INTENSIFICAÇÃO E MANUTENÇÃO DE PROGRAMAS DE COMBATE AS DROGAS

ÓRGÃO: 06 - FUNDO MUN. DE ASSISTÊNCIA SOCIAL - FMAS
UNIDADE ORÇAMENTÁRIA: 06.01 - FUNDO MUN.DIREITOS DA CRIANÇA E ADOLESC.

Unidade de medida: R\$

| Região Município | Quant. 2010 | Quant. 2011 | Quant. 2012 | Quant. 2013 |
|--------------------------------------|-------------|-------------|-------------|-------------|
| | 1 | 1 | 1 | 1 |
| Quantidade por ano... | 1 | 1 | 1 | 1 |
| Valor por ano..... | 40.000,00 | 42.600,00 | 45.369,00 | 48.318,00 |
| Totais.....: Quantidade | 4 | valor | 176.287,00 | |
| Fonte de recursos: Tesouro Municipal | | 176.287,00 | | |
| Convênios..... | | 0,00 | | |
| Outras fontes.... | | 0,00 | | |
| TOTAL DO PROGRAMA: | Valor 2010 | Valor 2011 | Valor 2012 | Valor 2013 |
| | 631.000,00 | 672.015,00 | 715.694,00 | 762.213,00 |

Programa: 0123 - ERRADICAÇÃO DO TRABALHO INFANTIL
ERRADICAÇÃO DO TRABALHO INFANTIL

Ação: 0014 - DESENVOLVER PROGRAMA ESPECIFICOS DE ATENDIMENTO A CRIANÇA E AO ADOLESCENTE, A CONTA DE RECURSOS DO P.E.T.I.

Unidade de medida: R\$

| Região Município | Quant. 2010 | Quant. 2011 | Quant. 2012 | Quant. 2013 |
|--------------------------------------|-------------|-------------|-------------|-------------|
| | 1 | 1 | 1 | 1 |
| Quantidade por ano... | 1 | 1 | 1 | 1 |
| Valor por ano..... | 57.510,00 | 61.248,00 | 65.229,00 | 69.469,00 |
| Totais.....: Quantidade | 4 | valor | 253.456,00 | |
| Fonte de recursos: Tesouro Municipal | | 0,00 | | |
| Convênios..... | | 253.456,00 | | |
| Outras fontes.... | | 0,00 | | |
| TOTAL DO PROGRAMA: | Valor 2010 | Valor 2011 | Valor 2012 | Valor 2013 |
| | 57.510,00 | 61.248,00 | 65.229,00 | 69.469,00 |

Função: 14 - DIREITO DA CIDADANIA

Subfunção: 421 - CUSTÓDIA E REINTEGRAÇÃO SOCIAL

Programa: 0122 - AMPARO ASSISTENCIAL A CRIANÇA E AO ADOLESCENTE

ÓRGÃO: 06 - FUNDO MUN. DE ASSISTÊNCIA SOCIAL - FMAS
UNIDADE ORÇAMENTÁRIA: 06.01 - FUNDO MUN.DIREITOS DA CRIANÇA E ADOLESC.

AMPARO ASSISTENCIAL A CRIANÇA E AO ADOLESCENTE

Ação: 0115 - ASSEGURAR A MANUTENÇÃO DO CONSELHO TUTELAR

Unidade de medida: R\$

| Região | Quant. 2010 | Quant. 2011 | Quant. 2012 | Quant. 2013 |
|--------------------------------------|-------------|-------------|-------------|-------------|
| Município | 1 | 1 | 1 | 1 |
| Quantidade por ano... | 1 | 1 | 1 | 1 |
| Valor por ano..... | 50.000,00 | 53.250,00 | 56.711,00 | 60.398,00 |
| Totais.....: Quantidade | 4 | valor | 220.359,00 | |
| Fonte de recursos: Tesouro Municipal | | 220.359,00 | | |
| Convênios..... | | 0,00 | | |
| Outras fontes.... | | 0,00 | | |

| TOTAL DO PROGRAMA: | Valor 2010 | Valor 2011 | Valor 2012 | Valor 2013 |
|--------------------|------------|------------|------------|------------|
| | 50.000,00 | 53.250,00 | 56.711,00 | 60.398,00 |

| TOTAL DA UNIDADE ORÇAMENTÁRIA: | Valor 2010 | Valor 2011 | Valor 2012 | Valor 2013 |
|--------------------------------|------------|------------|------------|------------|
| | 788.510,00 | 839.763,00 | 894.345,00 | 952.477,00 |

ÓRGÃO: 07 - FUNDO MUNICIPAL DE EDUCAÇÃO - FME
UNIDADE ORÇAMENTÁRIA: 07.00 - FUNDO MUNICIPAL DE EDUCAÇÃO - FME

Função: 12 - EDUCAÇÃO

Subfunção: 122 - ADMINISTRAÇÃO GERAL

Programa: 0052 - ADMINISTRAÇÃO GERAL
ADMINISTRAÇÃO GERAL

Ação: 0087 - MANUTENÇÃO DAS ATIVIDADES ADMINISTRATIVAS DA SECRETARIA DE EDUCAÇÃO

Unidade de medida: R\$

| Região Município | Quant. 2010 | Quant. 2011 | Quant. 2012 | Quant. 2013 |
|-----------------------|-------------|-------------|-------------|-------------|
| | 1 | 1 | 1 | 1 |
| Quantidade por ano... | 1 | 1 | 1 | 1 |
| Valor por ano..... | 544.396,00 | 579.782,00 | 617.468,00 | 657.603,00 |

| | | | |
|--------------------------------------|---|--------------|--------------|
| Totais.....: Quantidade | 4 | valor | 2.399.249,00 |
| Fonte de recursos: Tesouro Municipal | | 2.399.249,00 | |
| Convênios..... | | 0,00 | |
| Outras fontes.... | | 0,00 | |

| | | | | |
|--------------------|------------|------------|------------|------------|
| TOTAL DO PROGRAMA: | Valor 2010 | Valor 2011 | Valor 2012 | Valor 2013 |
| | 544.396,00 | 579.782,00 | 617.468,00 | 657.603,00 |

Subfunção: 306 - ALIMENTAÇÃO E NUTRIÇÃO

Programa: 0007 - PROGRAMA DE DISTRIBUIÇÃO DE MERENDA ESCOLAR

PROGRAMA DE DISTRIBUIÇÃO DE MERENDA ESCOLAR

ÓRGÃO: 07 - FUNDO MUNICIPAL DE EDUCAÇÃO - FME
UNIDADE ORÇAMENTÁRIA: 07.00 - FUNDO MUNICIPAL DE EDUCAÇÃO - FME

| | | | | |
|--------------------|-------------------|--------------|-------|--------------|
| Totais.....: | Quantidade | 4 | valor | 2.380.313,00 |
| Fonte de recursos: | Tesouro Municipal | | 0,00 | |
| | Convênios..... | 2.380.313,00 | | |
| | Outras fontes.... | | 0,00 | |

| | | | | |
|--------------------|------------|------------|------------|------------|
| TOTAL DO PROGRAMA: | Valor 2010 | Valor 2011 | Valor 2012 | Valor 2013 |
| | 540.100,00 | 575.206,00 | 612.594,00 | 652.413,00 |

Subfunção: 361 - ENSINO FUNDAMENTAL

Programa: 0006 - PROGRAMA DE PROFISSIONALIZAÇÃO DE ADOLESCENTES
PROGRAMA DE PROFISSIONALIZAÇÃO DE ADOLESCENTES

Ação: 0126 - MANUTENÇÃO DO PROGRAMA ESCOLA EM TEMPO INTEGRAL

Unidade de medida: R\$

| | | | | |
|-----------------------|-------------------|-------------|-------------|-------------|
| Região | Quant. 2010 | Quant. 2011 | Quant. 2012 | Quant. 2013 |
| Município | 1 | 1 | 1 | 1 |
| Quantidade por ano... | 1 | 1 | 1 | 1 |
| Valor por ano..... | 45.000,00 | 47.925,00 | 51.040,00 | 54.357,00 |
| Totais.....: | Quantidade | 4 | valor | 198.322,00 |
| Fonte de recursos: | Tesouro Municipal | | 198.322,00 | |
| | Convênios..... | | 0,00 | |
| | Outras fontes.... | | 0,00 | |

Ação: 0127 - CONSTRUÇÃO, REFORMA E AMPLIAÇÃO DE ESCOLAS EM TEMPO INTEGRAL

Unidade de medida: R\$

| | | | | |
|-----------------------|-------------------|-------------|-------------|-------------|
| Região | Quant. 2010 | Quant. 2011 | Quant. 2012 | Quant. 2013 |
| Município | 1 | 1 | 1 | 1 |
| Quantidade por ano... | 1 | 1 | 1 | 1 |
| Valor por ano..... | 150.000,00 | 159.750,00 | 170.133,00 | 181.192,00 |
| Totais.....: | Quantidade | 4 | valor | 661.075,00 |
| Fonte de recursos: | Tesouro Municipal | | 132.200,00 | |
| | Convênios..... | | 528.875,00 | |
| | Outras fontes.... | | 0,00 | |

Ação: 0128 - MANUTENÇÃO DO PROGRAMA DE APRENDIZAGEM PROFISSIONAL, MEDIANTE PARCERIAS COM O SISTEMA "S" E

ÓRGÃO: 07 - FUNDO MUNICIPAL DE EDUCAÇÃO - FME
UNIDADE ORÇAMENTÁRIA: 07.00 - FUNDO MUNICIPAL DE EDUCAÇÃO - FME

OUTROS

Unidade de medida: R\$

| Região Município | Quant. 2010 | Quant. 2011 | Quant. 2012 | Quant. 2013 |
|--------------------------------------|-------------|-------------|-------------|-------------|
| | 1 | 1 | 1 | 1 |
| Quantidade por ano... | 1 | 1 | 1 | 1 |
| Valor por ano..... | 60.000,00 | 63.900,00 | 68.053,00 | 72.476,00 |
| Totais.....: Quantidade | 4 | valor | 264.429,00 | |
| Fonte de recursos: Tesouro Municipal | | 0,00 | | |
| Convênios..... | | 264.429,00 | | |
| Outras fontes.... | | 0,00 | | |
| TOTAL DO PROGRAMA: | Valor 2010 | Valor 2011 | Valor 2012 | Valor 2013 |
| | 255.000,00 | 271.575,00 | 289.226,00 | 308.025,00 |

Programa: 0008 - MANUTENÇÃO DO PROGRAMA DINHEIRO DIRETO NA ESCOLA - PDDE
MANUTENÇÃO DO PROGRAMA DINHEIRO DIRETO NA ESCOLA

Ação: 0130 - MANUTENÇÃO DO PROGRAMA DINHEIRO DIRETO NA ESCOLA

Unidade de medida: R\$

| Região Município | Quant. 2010 | Quant. 2011 | Quant. 2012 | Quant. 2013 |
|--------------------------------------|-------------|-------------|-------------|-------------|
| | 1 | 1 | 1 | 1 |
| Quantidade por ano... | 1 | 1 | 1 | 1 |
| Valor por ano..... | 100.000,00 | 106.500,00 | 113.422,00 | 120.794,00 |
| Totais.....: Quantidade | 4 | valor | 440.716,00 | |
| Fonte de recursos: Tesouro Municipal | | 0,00 | | |
| Convênios..... | | 440.716,00 | | |
| Outras fontes.... | | 0,00 | | |
| TOTAL DO PROGRAMA: | Valor 2010 | Valor 2011 | Valor 2012 | Valor 2013 |
| | 100.000,00 | 106.500,00 | 113.422,00 | 120.794,00 |

Programa: 0403 - ENSINO FUNDAMENTAL
ENSINO FUNDAMENTAL

Ação: 0020 - MANUTENÇÃO DAS ATIVIDADES DO TRANSPORTE ESCOLAR NO MUNICÍPIO

Unidade de medida: R\$

ÓRGÃO: 07 - FUNDO MUNICIPAL DE EDUCAÇÃO - FME
UNIDADE ORÇAMENTÁRIA: 07.00 - FUNDO MUNICIPAL DE EDUCAÇÃO - FME

| Região Município | Quant. 2010 1 | Quant. 2011 1 | Quant. 2012 1 | Quant. 2013 1 |
|-----------------------|------------------|------------------|------------------|------------------|
| Quantidade por ano... | 1 | 1 | 1 | 1 |
| Valor por ano..... | 1.162.780,00 | 1.238.360,00 | 1.318.853,00 | 1.404.579,00 |

| | | | |
|--------------------------------------|---|-------|--------------|
| Totais.....: Quantidade | 4 | valor | 5.124.572,00 |
| Fonte de recursos: Tesouro Municipal | | | 0,00 |
| Convênios..... | | | 5.124.572,00 |
| Outras fontes.... | | | 0,00 |

Ação: 0123 - CONSTRUÇÃO, REFORMA E AMPLIAÇÃO DE UNIDADES ESCOLARES, INCLUSIVE QUADRAS

Unidade de medida: R\$

| Região Município | Quant. 2010 1 | Quant. 2011 1 | Quant. 2012 1 | Quant. 2013 1 |
|-----------------------|------------------|------------------|------------------|------------------|
| Quantidade por ano... | 1 | 1 | 1 | 1 |
| Valor por ano..... | 300.000,00 | 319.500,00 | 340.267,00 | 362.384,00 |

| | | | |
|--------------------------------------|---|-------|--------------|
| Totais.....: Quantidade | 4 | valor | 1.322.151,00 |
| Fonte de recursos: Tesouro Municipal | | | 264.400,00 |
| Convênios..... | | | 1.057.751,00 |
| Outras fontes.... | | | 0,00 |

Ação: 0131 - MANUTENÇÃO E DESENVOLVIMENTO DO ENSINO FUNDAMENTAL - DEMAIS RECURSOS

Unidade de medida: R\$

| Região Município | Quant. 2010 1 | Quant. 2011 1 | Quant. 2012 1 | Quant. 2013 1 |
|-----------------------|------------------|------------------|------------------|------------------|
| Quantidade por ano... | 1 | 1 | 1 | 1 |
| Valor por ano..... | 480.000,00 | 511.200,00 | 544.428,00 | 579.815,00 |

| | | | |
|--------------------------------------|---|-------|--------------|
| Totais.....: Quantidade | 4 | valor | 2.115.443,00 |
| Fonte de recursos: Tesouro Municipal | | | 2.115.443,00 |
| Convênios..... | | | 0,00 |
| Outras fontes.... | | | 0,00 |

Ação: 0132 - MANUTENÇÃO DO PROGRAMA DE FORMAÇÃO E CAPACITAÇÃO DE PROFESSORES E GESTORES ESCOLAR

Unidade de medida: R\$

| Região Município | Quant. 2010 1 | Quant. 2011 1 | Quant. 2012 1 | Quant. 2013 1 |
|---------------------|------------------|------------------|------------------|------------------|
|---------------------|------------------|------------------|------------------|------------------|

ÓRGÃO: 07 - FUNDO MUNICIPAL DE EDUCAÇÃO - FME
UNIDADE ORÇAMENTÁRIA: 07.00 - FUNDO MUNICIPAL DE EDUCAÇÃO - FME

| | | | | |
|--------------------------------------|------------|------------|------------|------------|
| Quantidade por ano... | 1 | 1 | 1 | 1 |
| Valor por ano..... | 110.000,00 | 117.150,00 | 124.764,00 | 132.874,00 |
| Totais.....: Quantidade | 4 | valor | 484.788,00 | |
| Fonte de recursos: Tesouro Municipal | | 484.788,00 | | |
| Convênios..... | | 0,00 | | |
| Outras fontes.... | | 0,00 | | |

Ação: 0141 - CONSTRUÇÃO DO CENTRO DE FORMAÇÃO DOCENTE

Unidade de medida: R\$

| | | | | |
|--------------------------------------|-------------|-------------|-------------|-------------|
| Região | Quant. 2010 | Quant. 2011 | Quant. 2012 | Quant. 2013 |
| Município | 1 | 1 | 1 | 1 |
| Quantidade por ano... | 1 | 1 | 1 | 1 |
| Valor por ano..... | 150.000,00 | 159.750,00 | 170.133,00 | 181.192,00 |
| Totais.....: Quantidade | 4 | valor | 661.075,00 | |
| Fonte de recursos: Tesouro Municipal | | 0,00 | | |
| Convênios..... | | 661.075,00 | | |
| Outras fontes.... | | 0,00 | | |

Ação: 0145 - IMPLEMENTAÇÃO DO CENTRO DE ATENDIMENTO EDUCACIONAL ESPECIAL

Unidade de medida: R\$

| | | | | |
|--------------------------------------|-------------|-------------|-------------|-------------|
| Região | Quant. 2010 | Quant. 2011 | Quant. 2012 | Quant. 2013 |
| Município | 1 | 1 | 1 | 1 |
| Quantidade por ano... | 1 | 1 | 1 | 1 |
| Valor por ano..... | 100.000,00 | 106.500,00 | 113.422,00 | 120.794,00 |
| Totais.....: Quantidade | 4 | valor | 440.716,00 | |
| Fonte de recursos: Tesouro Municipal | | 0,00 | | |
| Convênios..... | | 440.716,00 | | |
| Outras fontes.... | | 0,00 | | |

| | | | | |
|--------------------|--------------|--------------|--------------|--------------|
| TOTAL DO PROGRAMA: | Valor 2010 | Valor 2011 | Valor 2012 | Valor 2013 |
| | 2.302.780,00 | 2.452.460,00 | 2.611.867,00 | 2.781.638,00 |

Subfunção: 362 - ENSINO MÉDIO

Programa: 0009 - ENSINO MEDIO

ÓRGÃO: 07 - FUNDO MUNICIPAL DE EDUCAÇÃO - FME
UNIDADE ORÇAMENTÁRIA: 07.00 - FUNDO MUNICIPAL DE EDUCAÇÃO - FME

ENSINO MEDIO

Ação: 0133 - PROGRAMA DE APOIO AO ESTUDANTE DO ENSINO MEDIO

Unidade de medida: R\$

| Região Município | Quant. 2010 | Quant. 2011 | Quant. 2012 | Quant. 2013 |
|--------------------------------------|-------------|-------------|-------------|-------------|
| | 1 | 1 | 1 | 1 |
| Quantidade por ano... | 1 | 1 | 1 | 1 |
| Valor por ano..... | 48.000,00 | 51.120,00 | 54.442,00 | 57.981,00 |
| Totais.....: Quantidade | 4 | valor | 211.543,00 | |
| Fonte de recursos: Tesouro Municipal | | 211.543,00 | | |
| Convênios..... | | 0,00 | | |
| Outras fontes.... | | 0,00 | | |

| TOTAL DO PROGRAMA: | Valor 2010 | Valor 2011 | Valor 2012 | Valor 2013 |
|--------------------|------------|------------|------------|------------|
| | 48.000,00 | 51.120,00 | 54.442,00 | 57.981,00 |

Subfunção: 364 - ENSINO SUPERIOR

Programa: 0430 - ENSINO SUPERIOR DE GRADUAÇÃO
ENSINO SUPERIOR DE GRADUAÇÃO

Ação: 0022 - APOIO FINANCEIRO A FACULDADE DE MEDICINA DE BARBALHA ATRAVÉS DE CONVÊNIO

Unidade de medida: R\$

| Região Município | Quant. 2010 | Quant. 2011 | Quant. 2012 | Quant. 2013 |
|--------------------------------------|-------------|-------------|-------------|-------------|
| | 1 | 1 | 1 | 1 |
| Quantidade por ano... | 1 | 1 | 1 | 1 |
| Valor por ano..... | 50.000,00 | 53.250,00 | 56.711,00 | 60.398,00 |
| Totais.....: Quantidade | 4 | valor | 220.359,00 | |
| Fonte de recursos: Tesouro Municipal | | 0,00 | | |
| Convênios..... | | 220.359,00 | | |
| Outras fontes.... | | 0,00 | | |

| TOTAL DO PROGRAMA: | Valor 2010 | Valor 2011 | Valor 2012 | Valor 2013 |
|--------------------|------------|------------|------------|------------|
| | 50.000,00 | 53.250,00 | 56.711,00 | 60.398,00 |

ÓRGÃO: 07 - FUNDO MUNICIPAL DE EDUCAÇÃO - FME
UNIDADE ORÇAMENTÁRIA: 07.00 - FUNDO MUNICIPAL DE EDUCAÇÃO - FME

Subfunção: 365 - EDUCAÇÃO INFANTIL

Programa: 0401 - EDUCAÇÃO INFANTIL
EDUCAÇÃO INFANTIL

Ação: 0135 - CONSTRUÇÃO, REFORMA, AMPLIAÇÃO E IMPLANTAÇÃO DE CRECHES NO MUNICÍPIO

Unidade de medida: R\$

| Região Município | Quant. 2010 1 | Quant. 2011 1 | Quant. 2012 1 | Quant. 2013 1 |
|--------------------------------------|------------------|------------------|------------------|------------------|
| Quantidade por ano... | 1 | 1 | 1 | 1 |
| Valor por ano..... | 80.000,00 | 85.200,00 | 90.738,00 | 96.635,00 |
| Totais.....: Quantidade | 4 | valor | 352.573,00 | |
| Fonte de recursos: Tesouro Municipal | | 176.300,00 | | |
| Convênios..... | | 176.273,00 | | |
| Outras fontes.... | | 0,00 | | |

Ação: 0136 - ASSEGURAR A CONSTRUÇÃO, REFORMA E AMPLIAÇÃO DE UNIDADES DO ENSINO INFANTIL

Unidade de medida: R\$

| Região Município | Quant. 2010 1 | Quant. 2011 1 | Quant. 2012 1 | Quant. 2013 1 |
|--------------------------------------|------------------|------------------|------------------|------------------|
| Quantidade por ano... | 1 | 1 | 1 | 1 |
| Valor por ano..... | 70.000,00 | 74.550,00 | 79.395,00 | 84.556,00 |
| Totais.....: Quantidade | 4 | valor | 308.501,00 | |
| Fonte de recursos: Tesouro Municipal | | 308.501,00 | | |
| Convênios..... | | 0,00 | | |
| Outras fontes.... | | 0,00 | | |

Ação: 0138 - MANUTENÇÃO DO PROGRAMA DE EDUCAÇÃO INFANTIL

Unidade de medida: R\$

| Região Município | Quant. 2010 1 | Quant. 2011 1 | Quant. 2012 1 | Quant. 2013 1 |
|-----------------------|------------------|------------------|------------------|------------------|
| Quantidade por ano... | 1 | 1 | 1 | 1 |
| Valor por ano..... | 110.000,00 | 117.150,00 | 124.764,00 | 132.874,00 |

ÓRGÃO: 07 - FUNDO MUNICIPAL DE EDUCAÇÃO - FME
UNIDADE ORÇAMENTÁRIA: 07.00 - FUNDO MUNICIPAL DE EDUCAÇÃO - FME

| | | | | |
|--------------------|-------------------|---|------------|------------|
| Totais.....: | Quantidade | 4 | valor | 484.788,00 |
| Fonte de recursos: | Tesouro Municipal | | 484.788,00 | |
| | Convênios..... | | 0,00 | |
| | Outras fontes.... | | 0,00 | |

| | | | | |
|--------------------|------------|------------|------------|------------|
| TOTAL DO PROGRAMA: | Valor 2010 | Valor 2011 | Valor 2012 | Valor 2013 |
| | 260.000,00 | 276.900,00 | 294.897,00 | 314.065,00 |

Subfunção: 366 - EDUCAÇÃO DE JOVENS E ADULTOS

Programa: 0451 - ENSINO SUPLETIVO E EDUCAÇÃO DE JOVENS E ADULTOS
EDUCAÇÃO JOVENS E ADULTOS

Ação: 0139 - MANUTENÇÃO DO PROGRAMA DE EDUCAÇÃO DE JOVENS E ADULTOS - DEMAIS RECURSOS

Unidade de medida: R\$

| | | | | |
|-----------------------|-------------|-------------|-------------|-------------|
| Região | Quant. 2010 | Quant. 2011 | Quant. 2012 | Quant. 2013 |
| Município | 1 | 1 | 1 | 1 |
| Quantidade por ano... | 1 | 1 | 1 | 1 |
| Valor por ano..... | 42.000,00 | 44.730,00 | 47.637,00 | 50.733,00 |

| | | | | |
|--------------------|-------------------|---|------------|------------|
| Totais.....: | Quantidade | 4 | valor | 185.100,00 |
| Fonte de recursos: | Tesouro Municipal | | 185.100,00 | |
| | Convênios..... | | 0,00 | |
| | Outras fontes.... | | 0,00 | |

| | | | | |
|--------------------|------------|------------|------------|------------|
| TOTAL DO PROGRAMA: | Valor 2010 | Valor 2011 | Valor 2012 | Valor 2013 |
| | 42.000,00 | 44.730,00 | 47.637,00 | 50.733,00 |

| | | | | |
|--------------------------------|--------------|--------------|--------------|--------------|
| TOTAL DA UNIDADE ORÇAMENTÁRIA: | Valor 2010 | Valor 2011 | Valor 2012 | Valor 2013 |
| | 4.142.276,00 | 4.411.523,00 | 4.698.264,00 | 5.003.650,00 |

ÓRGÃO: 08 - FUNDO MUNICIPAL DE SAÚDE
UNIDADE ORÇAMENTÁRIA: 08.00 - FUNDO MUNICIPAL DE SAÚDE

Função: 10 - SAÚDE

Subfunção: 122 - ADMINISTRAÇÃO GERAL

Programa: 0052 - ADMINISTRAÇÃO GERAL
ADMINISTRAÇÃO GERAL

Ação: 0088 - DESCENTRALIZAÇÃO DA GESTÃO DO S.U.S. PARA AGILIZAÇÃO DO SISTEMA

Unidade de medida: R\$

| Região Município | Quant. 2010 | Quant. 2011 | Quant. 2012 | Quant. 2013 |
|--------------------------------------|-------------|-------------|-------------|-------------|
| | 1 | 1 | 1 | 1 |
| Quantidade por ano... | 1 | 1 | 1 | 1 |
| Valor por ano..... | 6.000,00 | 6.390,00 | 6.805,00 | 7.247,00 |
| Totais.....: Quantidade | 4 | valor | 26.442,00 | |
| Fonte de recursos: Tesouro Municipal | | 0,00 | | |
| Convênios..... | | 26.442,00 | | |
| Outras fontes.... | | 0,00 | | |

Ação: 0089 - ASSEGURAR RECURSOS PARA MANUTENÇÃO DAS ATIVIDADES DA SECRETARIA DE SAÚDE

Unidade de medida: R\$

| Região Município | Quant. 2010 | Quant. 2011 | Quant. 2012 | Quant. 2013 |
|--------------------------------------|---------------|---------------|---------------|---------------|
| | 1 | 1 | 1 | 1 |
| Quantidade por ano... | 1 | 1 | 1 | 1 |
| Valor por ano..... | 13.572.038,00 | 14.454.221,00 | 15.393.745,00 | 16.394.339,00 |
| Totais.....: Quantidade | 4 | valor | 59.814.343,00 | |
| Fonte de recursos: Tesouro Municipal | | 59.814.343,00 | | |
| Convênios..... | | 0,00 | | |
| Outras fontes.... | | 0,00 | | |

| TOTAL DO PROGRAMA: | Valor 2010 | Valor 2011 | Valor 2012 | Valor 2013 |
|--------------------|---------------|---------------|---------------|---------------|
| | 13.578.038,00 | 14.460.611,00 | 15.400.550,00 | 16.401.586,00 |

Programa: 0202 - AGENTES COMUNITÁRIOS DE SAÚDE

ÓRGÃO: 08 - FUNDO MUNICIPAL DE SAÚDE
UNIDADE ORÇAMENTÁRIA: 08.00 - FUNDO MUNICIPAL DE SAÚDE

AGENTES COMUNITARIOS DE SAUDE

Ação: 0025 - ASSEGURAR RECURSOS PARA AMPARO A CAPACITAÇÃO DE PROFISSIONAIS DE SAÚDE ATRAVÉS DE UNIDADES DE TREINAMENTO EM SAÚDE

Unidade de medida: R\$

| Região Município | Quant. 2010 1 | Quant. 2011 1 | Quant. 2012 1 | Quant. 2013 1 |
|--------------------------------------|------------------|------------------|------------------|------------------|
| Quantidade por ano... | 1 | 1 | 1 | 1 |
| Valor por ano..... | 20.000,00 | 21.300,00 | 22.684,00 | 24.158,00 |
| Totais.....: Quantidade | 4 | valor | 88.142,00 | |
| Fonte de recursos: Tesouro Municipal | | 88.142,00 | | |
| Convênios..... | | 0,00 | | |
| Outras fontes.... | | 0,00 | | |

Ação: 0026 - ASSEGURAR RECURSOS PARA INSERÇÃO DE ATENÇÃO À SAÚDE

Unidade de medida: R\$

| Região Município | Quant. 2010 1 | Quant. 2011 1 | Quant. 2012 1 | Quant. 2013 1 |
|--------------------------------------|------------------|------------------|------------------|------------------|
| Quantidade por ano... | 1 | 1 | 1 | 1 |
| Valor por ano..... | 20.000,00 | 21.300,00 | 22.684,00 | 24.158,00 |
| Totais.....: Quantidade | 4 | valor | 88.142,00 | |
| Fonte de recursos: Tesouro Municipal | | 0,00 | | |
| Convênios..... | | 88.142,00 | | |
| Outras fontes.... | | 0,00 | | |

| | | | | |
|--------------------|-------------------------|-------------------------|-------------------------|-------------------------|
| TOTAL DO PROGRAMA: | Valor 2010 40.000,00 | Valor 2011 42.600,00 | Valor 2012 45.368,00 | Valor 2013 48.316,00 |
|--------------------|-------------------------|-------------------------|-------------------------|-------------------------|

Subfunção: 125 - NORMALIZAÇÃO E FISCALIZAÇÃO

Programa: 0055 - CONTROLE INTERNO
CONTROLE INTERNO

Ação: 0027 - ASSEGURAR RECURSOS PARA FISCALIZAÇÃO E AUDITORIA NO SISTEMA MUNICIPAL DE SAÚDE

Unidade de medida: R\$

ÓRGÃO: 08 - FUNDO MUNICIPAL DE SAÚDE
UNIDADE ORÇAMENTÁRIA: 08.00 - FUNDO MUNICIPAL DE SAÚDE

| Região Município | Quant. 2010 1 | Quant. 2011 1 | Quant. 2012 1 | Quant. 2013 1 |
|--------------------------------------|------------------------|------------------------|------------------------|------------------------|
| Quantidade por ano... | 1 | 1 | 1 | 1 |
| Valor por ano..... | 5.000,00 | 5.325,00 | 5.671,00 | 6.040,00 |
| Totais.....: Quantidade | 4 | valor | 22.036,00 | |
| Fonte de recursos: Tesouro Municipal | | 22.036,00 | | |
| Convênios..... | | 0,00 | | |
| Outras fontes.... | | 0,00 | | |
| TOTAL DO PROGRAMA: | Valor 2010 5.000,00 | Valor 2011 5.325,00 | Valor 2012 5.671,00 | Valor 2013 6.040,00 |

Subfunção: 128 - FORMAÇÃO DE RECURSOS HUMANOS

Programa: 0202 - AGENTES COMUNITÁRIOS DE SAÚDE
AGENTES COMUNITARIOS DE SAUDE

Ação: 0068 - ASSEGURAR RECURSOS PARA FORMAÇÃO DE AGENTES PARA O CONTROLE SOCIAL NO MUNICIPIO

Unidade de medida: R\$

| Região Município | Quant. 2010 1 | Quant. 2011 1 | Quant. 2012 1 | Quant. 2013 1 |
|--------------------------------------|------------------------|------------------------|------------------------|------------------------|
| Quantidade por ano... | 1 | 1 | 1 | 1 |
| Valor por ano..... | 5.000,00 | 5.325,00 | 5.671,00 | 6.039,00 |
| Totais.....: Quantidade | 4 | valor | 22.035,00 | |
| Fonte de recursos: Tesouro Municipal | | 22.035,00 | | |
| Convênios..... | | 0,00 | | |
| Outras fontes.... | | 0,00 | | |
| TOTAL DO PROGRAMA: | Valor 2010 5.000,00 | Valor 2011 5.325,00 | Valor 2012 5.671,00 | Valor 2013 6.039,00 |

Programa: 0430 - ENSINO SUPERIOR DE GRADUAÇÃO
ENSINO SUPERIOR DE GRADUAÇÃO

Ação: 0069 - FORMAÇÃO DE TECNICOS NAS AREAS DE SAUDE BASICA

ÓRGÃO: 08 - FUNDO MUNICIPAL DE SAÚDE
UNIDADE ORÇAMENTÁRIA: 08.00 - FUNDO MUNICIPAL DE SAÚDE

| Unidade de medida: R\$ | | | | |
|--------------------------------------|-------------|--------------|--------------|-------------|
| Região Município | Quant. 2010 | Quant. 2011 | Quant. 2012 | Quant. 2013 |
| | 1 | 1 | 1 | 1 |
| Quantidade por ano... | 1 | 1 | 1 | 1 |
| Valor por ano..... | 232.742,00 | 247.870,00 | 263.982,00 | 281.141,00 |
| <hr/> | | | | |
| Totais.....: Quantidade | 4 | valor | 1.025.735,00 | |
| Fonte de recursos: Tesouro Municipal | | 1.025.735,00 | | |
| Convênios..... | | 0,00 | | |
| Outras fontes.... | | 0,00 | | |
| <hr/> | | | | |
| TOTAL DO PROGRAMA: | Valor 2010 | Valor 2011 | Valor 2012 | Valor 2013 |
| | 232.742,00 | 247.870,00 | 263.982,00 | 281.141,00 |

Subfunção: 131 - COMUNICAÇÃO SOCIAL

Programa: 0203 - ASSISTÊNCIA DOMICILIAR DE SAÚDE
ASSISTENCIA DOMICILIAR DE SAUDE

Ação: 0028 - ASSEGURAR RECURSOS PARA MAIOR PARTICIPAÇÃO DA SOCIEDADE NA GESTAO DA APLICACÃO DE RECURSOS EM SAUDE

| Unidade de medida: R\$ | | | | |
|--------------------------------------|-------------|-------------|-------------|-------------|
| Região Município | Quant. 2010 | Quant. 2011 | Quant. 2012 | Quant. 2013 |
| | 1 | 1 | 1 | 1 |
| Quantidade por ano... | 1 | 1 | 1 | 1 |
| Valor por ano..... | 5.000,00 | 5.325,00 | 5.671,00 | 6.039,00 |
| <hr/> | | | | |
| Totais.....: Quantidade | 4 | valor | 22.035,00 | |
| Fonte de recursos: Tesouro Municipal | | 0,00 | | |
| Convênios..... | | 22.035,00 | | |
| Outras fontes.... | | 0,00 | | |

Ação: 0029 - ASSEGURAR RECURSOS PARA CONTROLE SOCIAL NOS RECURSOS DO S.U.S.

| Unidade de medida: R\$ | | | | |
|------------------------|-------------|-------------|-------------|-------------|
| Região Município | Quant. 2010 | Quant. 2011 | Quant. 2012 | Quant. 2013 |
| | 1 | 1 | 1 | 1 |

ÓRGÃO: 08 - FUNDO MUNICIPAL DE SAÚDE
UNIDADE ORÇAMENTÁRIA: 08.00 - FUNDO MUNICIPAL DE SAÚDE

| | | | | |
|--------------------------------------|------------|------------|------------|------------|
| Quantidade por ano... | 1 | 1 | 1 | 1 |
| Valor por ano..... | 5.000,00 | 5.325,00 | 5.671,00 | 6.039,00 |
| Totais.....: Quantidade | 4 | valor | 22.035,00 | |
| Fonte de recursos: Tesouro Municipal | | 22.035,00 | | |
| Convênios..... | | 0,00 | | |
| Outras fontes.... | | 0,00 | | |
| TOTAL DO PROGRAMA: | Valor 2010 | Valor 2011 | Valor 2012 | Valor 2013 |
| | 10.000,00 | 10.650,00 | 11.342,00 | 12.078,00 |

Subfunção: 301 - ATENÇÃO BÁSICA

Programa: 0203 - ASSISTÊNCIA DOMICILIAR DE SAÚDE
ASSISTENCIA DOMICILIAR DE SAUDE

Ação: 0070 - ASSEGURAR O FUNCIONAMENTO DO PROGRAMA SAUDE DA FAMILIA

Unidade de medida: R\$

| | | | | |
|--------------------------------------|--------------|---------------|---------------|--------------|
| Região | Quant. 2010 | Quant. 2011 | Quant. 2012 | Quant. 2013 |
| Município | 1 | 1 | 1 | 1 |
| Quantidade por ano... | 1 | 1 | 1 | 1 |
| Valor por ano..... | 3.063.315,00 | 3.262.430,00 | 3.474.488,00 | 3.700.330,00 |
| Totais.....: Quantidade | 4 | valor | 13.500.563,00 | |
| Fonte de recursos: Tesouro Municipal | | 0,00 | | |
| Convênios..... | | 13.500.563,00 | | |
| Outras fontes.... | | 0,00 | | |

Ação: 0071 - ASSEGURAR RECURSOS PARA AMPLIAÇÃO DO PROGRAMA SAUDE DA FAMILIA

Unidade de medida: R\$

| | | | | |
|--------------------------------------|-------------|-------------|-------------|-------------|
| Região | Quant. 2010 | Quant. 2011 | Quant. 2012 | Quant. 2013 |
| Município | 1 | 1 | 1 | 1 |
| Quantidade por ano... | 1 | 1 | 1 | 1 |
| Valor por ano..... | 40.000,00 | 42.600,00 | 45.369,00 | 48.318,00 |
| Totais.....: Quantidade | 4 | valor | 176.287,00 | |
| Fonte de recursos: Tesouro Municipal | | 0,00 | | |
| Convênios..... | | 176.287,00 | | |
| Outras fontes.... | | 0,00 | | |

ÓRGÃO: 08 - FUNDO MUNICIPAL DE SAÚDE
UNIDADE ORÇAMENTÁRIA: 08.00 - FUNDO MUNICIPAL DE SAÚDE

Ação: 0072 - ASSEGURAR RECURSOS PARA EXECUÇÃO DE SERVIÇOS DE INTERNAÇÃO DOMICILIAR

Unidade de medida: R\$

| Região Município | Quant. 2010 | Quant. 2011 | Quant. 2012 | Quant. 2013 |
|--------------------------------------|-------------|-------------|-------------|-------------|
| | 1 | 1 | 1 | 1 |
| Quantidade por ano... | 1 | 1 | 1 | 1 |
| Valor por ano..... | 102.000,00 | 108.630,00 | 115.690,00 | 123.210,00 |
| Totais.....: Quantidade | 4 | valor | 449.530,00 | |
| Fonte de recursos: Tesouro Municipal | | 0,00 | | |
| Convênios..... | | 449.530,00 | | |
| Outras fontes.... | | 0,00 | | |

Ação: 0073 - EXECUÇÃO DE PROGRAMA DE GESTAO DO TRABALHO E EDUCAÇÃO NA SAUDE

Unidade de medida: R\$

| Região Município | Quant. 2010 | Quant. 2011 | Quant. 2012 | Quant. 2013 |
|--------------------------------------|-------------|-------------|-------------|-------------|
| | 1 | 1 | 1 | 1 |
| Quantidade por ano... | 1 | 1 | 1 | 1 |
| Valor por ano..... | 20.000,00 | 21.300,00 | 22.684,00 | 24.158,00 |
| Totais.....: Quantidade | 4 | valor | 88.142,00 | |
| Fonte de recursos: Tesouro Municipal | | 88.142,00 | | |
| Convênios..... | | 0,00 | | |
| Outras fontes.... | | 0,00 | | |

| | | | | |
|--------------------|--------------|--------------|--------------|--------------|
| TOTAL DO PROGRAMA: | Valor 2010 | Valor 2011 | Valor 2012 | Valor 2013 |
| | 3.225.315,00 | 3.434.960,00 | 3.658.231,00 | 3.896.016,00 |

Programa: 0210 - ATENDIMENTO AMBULATORIAL, EMERGENCIAL E HOSPITALAR
ATENDIMENTO AMBULATORIAL, EMERGENCIAL E HOSPITALAR

Ação: 0030 - ASSEGURAR RECURSOS PARA GARANTIR ASSISTENCIA AO TRABALHADOR QUE DEPENDE DO SISTEMA PUBLICO DE SAUDE

Unidade de medida: R\$

| Região Município | Quant. 2010 | Quant. 2011 | Quant. 2012 | Quant. 2013 |
|-----------------------|-------------|-------------|-------------|-------------|
| | 1 | 1 | 1 | 1 |
| Quantidade por ano... | 1 | 1 | 1 | 1 |

ÓRGÃO: 08 - FUNDO MUNICIPAL DE SAÚDE
UNIDADE ORÇAMENTÁRIA: 08.00 - FUNDO MUNICIPAL DE SAÚDE

| | | | | |
|--------------------------------------|----------|-----------|-----------|----------|
| Valor por ano..... | 5.000,00 | 5.325,00 | 5.671,00 | 6.039,00 |
| Totais.....: Quantidade | 4 | valor | 22.035,00 | |
| Fonte de recursos: Tesouro Municipal | | 22.035,00 | | |
| Convênios..... | | 0,00 | | |
| Outras fontes.... | | 0,00 | | |

Ação: 0060 - ASSEGURAR RECURSOS PARA A CONSTRUÇÃO, REFORMA E READEQUAÇÃO DAS UNIDADES BASICAS DE SAUDE

Unidade de medida: R\$

| | | | | |
|--------------------------------------|-------------|--------------|--------------|-------------|
| Região | Quant. 2010 | Quant. 2011 | Quant. 2012 | Quant. 2013 |
| Município | 1 | 1 | 1 | 1 |
| Quantidade por ano... | 1 | 1 | 1 | 1 |
| Valor por ano..... | 500.000,00 | 532.500,00 | 567.112,00 | 603.974,00 |
| Totais.....: Quantidade | 4 | valor | 2.203.586,00 | |
| Fonte de recursos: Tesouro Municipal | | 0,00 | | |
| Convênios..... | | 2.203.586,00 | | |
| Outras fontes.... | | 0,00 | | |

| | | | | |
|--------------------|------------|------------|------------|------------|
| TOTAL DO PROGRAMA: | Valor 2010 | Valor 2011 | Valor 2012 | Valor 2013 |
| | 505.000,00 | 537.825,00 | 572.783,00 | 610.013,00 |

Programa: 0430 - ENSINO SUPERIOR DE GRADUAÇÃO
ENSINO SUPERIOR DE GRADUAÇÃO

Ação: 0074 - ASSEGURAR RECURSOS PARA QUALIFICAÇÃO DE PESSOAL DA AREA DE SAUDE

Unidade de medida: R\$

| | | | | |
|--------------------------------------|-------------|-------------|-------------|-------------|
| Região | Quant. 2010 | Quant. 2011 | Quant. 2012 | Quant. 2013 |
| Município | 1 | 1 | 1 | 1 |
| Quantidade por ano... | 1 | 1 | 1 | 1 |
| Valor por ano..... | 15.000,00 | 15.975,00 | 17.013,00 | 18.119,00 |
| Totais.....: Quantidade | 4 | valor | 66.107,00 | |
| Fonte de recursos: Tesouro Municipal | | 0,00 | | |
| Convênios..... | | 66.107,00 | | |
| Outras fontes.... | | 0,00 | | |

| | | | | |
|--------------------|------------|------------|------------|------------|
| TOTAL DO PROGRAMA: | Valor 2010 | Valor 2011 | Valor 2012 | Valor 2013 |
| | 15.000,00 | 15.975,00 | 17.013,00 | 18.119,00 |

ÓRGÃO: 08 - FUNDO MUNICIPAL DE SAÚDE
UNIDADE ORÇAMENTÁRIA: 08.00 - FUNDO MUNICIPAL DE SAÚDE

Subfunção: 302 - ASSISTÊNCIA HOSPITALAR E AMBULATORIAL

Programa: 0203 - ASSISTÊNCIA DOMICILIAR DE SAÚDE
ASSISTENCIA DOMICILIAR DE SAUDE

Ação: 0075 - ASSEGURAR RECURSOS PARA O PROGRAMA DE DESENVOLVIMENTO DE GESTAO DA SAUDE

Unidade de medida: R\$

| Região Município | Quant. 2010 | Quant. 2011 | Quant. 2012 | Quant. 2013 |
|--------------------------------------|-------------|-------------|-------------|-------------|
| | 1 | 1 | 1 | 1 |
| Quantidade por ano... | 1 | 1 | 1 | 1 |
| Valor por ano..... | 16.000,00 | 17.040,00 | 18.147,00 | 19.327,00 |
| Totais.....: Quantidade | 4 | valor | 70.514,00 | |
| Fonte de recursos: Tesouro Municipal | | 0,00 | | |
| Convênios..... | | 70.514,00 | | |
| Outras fontes.... | | 0,00 | | |

Ação: 0076 - ASSEGURAR SUPORTE PARA PESSOAS VIOLENTADAS E OUTRAS CAUSAS EXTREMAS

Unidade de medida: R\$

| Região Município | Quant. 2010 | Quant. 2011 | Quant. 2012 | Quant. 2013 |
|--------------------------------------|-------------|-------------|-------------|-------------|
| | 1 | 1 | 1 | 1 |
| Quantidade por ano... | 1 | 1 | 1 | 1 |
| Valor por ano..... | 5.000,00 | 5.325,00 | 5.671,00 | 6.039,00 |
| Totais.....: Quantidade | 4 | valor | 22.035,00 | |
| Fonte de recursos: Tesouro Municipal | | 0,00 | | |
| Convênios..... | | 22.035,00 | | |
| Outras fontes.... | | 0,00 | | |

| TOTAL DO PROGRAMA: | Valor 2010 | Valor 2011 | Valor 2012 | Valor 2013 |
|--------------------|------------|------------|------------|------------|
| | 21.000,00 | 22.365,00 | 23.818,00 | 25.366,00 |

Programa: 0210 - ATENDIMENTO AMBULATORIAL, EMERGENCIAL E HOSPITALAR
ATENDIMENTO AMBULATORIAL, EMERGENCIAL E HOSPITALAR

Ação: 0077 - ASSEGURAR RECURSOS PARA ATENDIMENTO DO PROGRAMA DE MEDIA E ALTA COMPLEXIDADE

ÓRGÃO: 08 - FUNDO MUNICIPAL DE SAÚDE
UNIDADE ORÇAMENTÁRIA: 08.00 - FUNDO MUNICIPAL DE SAÚDE

Unidade de medida: R\$

| Região Município | Quant. 2010 1 | Quant. 2011 1 | Quant. 2012 1 | Quant. 2013 1 |
|--------------------------------------|------------------|------------------|------------------|------------------|
| Quantidade por ano... | 1 | 1 | 1 | 1 |
| Valor por ano..... | 29.789.193,00 | 31.725.490,00 | 33.787.647,00 | 35.983.844,00 |
| Totais.....: Quantidade | 4 | valor | 131.286.174,00 | |
| Fonte de recursos: Tesouro Municipal | | 0,00 | | |
| Convênios..... | 131.286.174,00 | | | |
| Outras fontes.... | | 0,00 | | |

Ação: 0078 - ASSEGURAR RECURSOS PARA ATENDIMENTO AOS PORTADORES DE TRANSTORNOS MENTAIS

Unidade de medida: R\$

| Região Município | Quant. 2010 1 | Quant. 2011 1 | Quant. 2012 1 | Quant. 2013 1 |
|--------------------------------------|------------------|------------------|------------------|------------------|
| Quantidade por ano... | 1 | 1 | 1 | 1 |
| Valor por ano..... | 5.000,00 | 5.325,00 | 5.671,00 | 6.039,00 |
| Totais.....: Quantidade | 4 | valor | 22.035,00 | |
| Fonte de recursos: Tesouro Municipal | | 0,00 | | |
| Convênios..... | 22.035,00 | | | |
| Outras fontes.... | | 0,00 | | |

| TOTAL DO PROGRAMA: | Valor 2010 | Valor 2011 | Valor 2012 | Valor 2013 |
|--------------------|---------------|---------------|---------------|---------------|
| | 29.794.193,00 | 31.730.815,00 | 33.793.318,00 | 35.989.883,00 |

Subfunção: 303 - SUPORTE PROFILÁTICO E TERAPÊUTICO

Programa: 0211 - ASSISTENCIA FARMACEUTICA
APOIO A ESTRUTURAÇÃO DOS SERVIÇOS DE ASSISTENCIA FARMACEUTICA NA REDE PUBLICA

Ação: 0031 - ASSEGURAR RECURSOS PARA AQUISIÇÃO DE MEDICAMENTOS PARA DISTRIBUIÇÃO COM A POPULAÇÃO

Unidade de medida: R\$

| Região Município | Quant. 2010 1 | Quant. 2011 1 | Quant. 2012 1 | Quant. 2013 1 |
|-----------------------|------------------|------------------|------------------|------------------|
| Quantidade por ano... | 1 | 1 | 1 | 1 |

ÓRGÃO: 08 - FUNDO MUNICIPAL DE SAÚDE
UNIDADE ORÇAMENTÁRIA: 08.00 - FUNDO MUNICIPAL DE SAÚDE

| | | | | |
|--------------------------------------|------------|-----------|------------|-----------|
| Valor por ano..... | 24.382,00 | 25.967,00 | 27.654,00 | 29.452,00 |
| Totais.....: Quantidade | 4 | valor | 107.455,00 | |
| Fonte de recursos: Tesouro Municipal | | 0,00 | | |
| Convênios..... | 107.455,00 | | | |
| Outras fontes.... | | 0,00 | | |

Ação: 0032 - ASSEGURAR RECURSOS PARA GARANTIR OS INSUMOS DO SISTEMA UNICO DE SAUDE ATRAVES DA SECRETARIA DE SAUDE MUNICIPAL

Unidade de medida: R\$

| Região Município | Quant. 2010 | Quant. 2011 | Quant. 2012 | Quant. 2013 |
|--------------------------------------|-------------|-------------|-------------|-------------|
| | 1 | 1 | 1 | 1 |
| Quantidade por ano... | 1 | 1 | 1 | 1 |
| Valor por ano..... | 10.000,00 | 10.650,00 | 11.342,00 | 12.080,00 |
| Totais.....: Quantidade | 4 | valor | 44.072,00 | |
| Fonte de recursos: Tesouro Municipal | | 44.072,00 | | |
| Convênios..... | | 0,00 | | |
| Outras fontes.... | | 0,00 | | |

Ação: 0033 - ASSEGURAR RECURSOS PARA A AQUISIÇÃO E DISTRIBUIÇÃO DE MEDICAMENTOS ESTRATÉGICOS DENTRO DAS PRIORIDADES DA SEC. DE SAUDE

Unidade de medida: R\$

| Região Município | Quant. 2010 | Quant. 2011 | Quant. 2012 | Quant. 2013 |
|--------------------------------------|-------------|-------------|-------------|-------------|
| | 1 | 1 | 1 | 1 |
| Quantidade por ano... | 1 | 1 | 1 | 1 |
| Valor por ano..... | 220.000,00 | 234.300,00 | 249.529,00 | 265.748,00 |
| Totais.....: Quantidade | 4 | valor | 969.577,00 | |
| Fonte de recursos: Tesouro Municipal | | 0,00 | | |
| Convênios..... | | 969.577,00 | | |
| Outras fontes.... | | 0,00 | | |

Ação: 0034 - ASSEGURAR RECURSOS PARA O PROGRAMA FARMACIA POPULAR DO BRASIL

Unidade de medida: R\$

| Região Município | Quant. 2010 | Quant. 2011 | Quant. 2012 | Quant. 2013 |
|-----------------------|-------------|-------------|-------------|-------------|
| | 1 | 1 | 1 | 1 |
| Quantidade por ano... | 1 | 1 | 1 | 1 |

ÓRGÃO: 08 - FUNDO MUNICIPAL DE SAÚDE
UNIDADE ORÇAMENTÁRIA: 08.00 - FUNDO MUNICIPAL DE SAÚDE

| | | | | |
|--------------------------------------|------------|------------|------------|------------|
| Valor por ano..... | 128.000,00 | 136.320,00 | 145.180,00 | 154.617,00 |
| Totais.....: Quantidade | 4 | valor | 564.117,00 | |
| Fonte de recursos: Tesouro Municipal | | 0,00 | | |
| Convênios..... | 564.117,00 | | | |
| Outras fontes.... | | 0,00 | | |

Ação: 0061 - ASSEGURAR RECURSOS PARA A IMPLEMENTAÇÃO DOS SERVIÇOS DE ASSISTENCIA FARMACEUTICA NO MUNICIPIO

Unidade de medida: R\$

| Região | Quant. 2010 | Quant. 2011 | Quant. 2012 | Quant. 2013 |
|--------------------------------------|-------------|-------------|-------------|-------------|
| Município | 1 | 1 | 1 | 1 |
| Quantidade por ano... | 1 | 1 | 1 | 1 |
| Valor por ano..... | 16.000,00 | 17.040,00 | 18.147,00 | 19.327,00 |
| Totais.....: Quantidade | 4 | valor | 70.514,00 | |
| Fonte de recursos: Tesouro Municipal | | 0,00 | | |
| Convênios..... | 70.514,00 | | | |
| Outras fontes.... | | 0,00 | | |

| | | | | |
|--------------------|--------------------------|--------------------------|--------------------------|--------------------------|
| TOTAL DO PROGRAMA: | valor 2010 398.382,00 | valor 2011 424.277,00 | valor 2012 451.852,00 | valor 2013 481.224,00 |
|--------------------|--------------------------|--------------------------|--------------------------|--------------------------|

Subfunção: 304 - VIGILÂNCIA SANITÁRIA

Programa: 0246 - VIGILÂNCIA SANITÁRIA
VIGILANCIA SANITARIA

Ação: 0035 - ASSEGURAR RECURSOS PARA O PERFEITO FUNCIONAMENTO DOS PROGRAMAS DE VIGILANCIA SANITARIA NO MUNICIPIO

Unidade de medida: R\$

| Região | Quant. 2010 | Quant. 2011 | Quant. 2012 | Quant. 2013 |
|--------------------------------------|-------------|-------------|-------------|-------------|
| Município | 1 | 1 | 1 | 1 |
| Quantidade por ano... | 1 | 1 | 1 | 1 |
| Valor por ano..... | 53.904,00 | 57.407,00 | 61.140,00 | 65.113,00 |
| Totais.....: Quantidade | 4 | valor | 237.564,00 | |
| Fonte de recursos: Tesouro Municipal | | 0,00 | | |
| Convênios..... | 237.564,00 | | | |
| Outras fontes.... | | 0,00 | | |

ÓRGÃO: 08 - FUNDO MUNICIPAL DE SAÚDE
UNIDADE ORÇAMENTÁRIA: 08.00 - FUNDO MUNICIPAL DE SAÚDE

Ação: 0036 - ASSEGURAR RECURSOS PARA AS AÇÕES DE MEDIO E ALTO RISCO SANITARIO A CARGO DA SAUDE PUBLICA MUNICIPAL

Unidade de medida: R\$

| Região Município | Quant. 2010 1 | Quant. 2011 1 | Quant. 2012 1 | Quant. 2013 1 |
|--------------------------------------|------------------|------------------|------------------|------------------|
| Quantidade por ano... | 1 | 1 | 1 | 1 |
| Valor por ano..... | 5.000,00 | 5.325,00 | 5.671,00 | 6.039,00 |
| Totais.....: Quantidade | 4 | valor | 22.035,00 | |
| Fonte de recursos: Tesouro Municipal | | 0,00 | | |
| Convênios..... | | 22.035,00 | | |
| Outras fontes.... | | 0,00 | | |

Ação: 0037 - ASSEGURAR RECURSOS PARA OS SERVIÇOS DE VIGILANCIA SANITARIA

Unidade de medida: R\$

| Região Município | Quant. 2010 1 | Quant. 2011 1 | Quant. 2012 1 | Quant. 2013 1 |
|--------------------------------------|------------------|------------------|------------------|------------------|
| Quantidade por ano... | 1 | 1 | 1 | 1 |
| Valor por ano..... | 5.000,00 | 5.325,00 | 5.671,00 | 6.039,00 |
| Totais.....: Quantidade | 4 | valor | 22.035,00 | |
| Fonte de recursos: Tesouro Municipal | | 0,00 | | |
| Convênios..... | | 22.035,00 | | |
| Outras fontes.... | | 0,00 | | |

Ação: 0038 - ASSEGURAR RECURSOS PARA OS PRODUTOS DE VIGILANCIA SANITARIA

Unidade de medida: R\$

| Região Município | Quant. 2010 1 | Quant. 2011 1 | Quant. 2012 1 | Quant. 2013 1 |
|--------------------------------------|------------------|------------------|------------------|------------------|
| Quantidade por ano... | 1 | 1 | 1 | 1 |
| Valor por ano..... | 5.000,00 | 5.325,00 | 5.671,00 | 6.039,00 |
| Totais.....: Quantidade | 4 | valor | 22.035,00 | |
| Fonte de recursos: Tesouro Municipal | | 0,00 | | |
| Convênios..... | | 22.035,00 | | |
| Outras fontes.... | | 0,00 | | |

Ação: 0039 - ASSEGURAR RECURSOS PARA EXECUÇÃO DE PROGRAMA DE VIGILANCIA AMBIENTAL

ÓRGÃO: 08 - FUNDO MUNICIPAL DE SAÚDE
UNIDADE ORÇAMENTÁRIA: 08.00 - FUNDO MUNICIPAL DE SAÚDE

Unidade de medida: R\$

| Região Município | Quant. 2010 | Quant. 2011 | Quant. 2012 | Quant. 2013 |
|--------------------------------------|-------------|-------------|-------------|-------------|
| | 1 | 1 | 1 | 1 |
| Quantidade por ano... | 1 | 1 | 1 | 1 |
| Valor por ano..... | 10.000,00 | 10.650,00 | 11.342,00 | 12.080,00 |
| Totais.....: Quantidade | 4 | valor | 44.072,00 | |
| Fonte de recursos: Tesouro Municipal | | 44.072,00 | | |
| Convênios..... | | 0,00 | | |
| Outras fontes.... | | 0,00 | | |
| TOTAL DO PROGRAMA: | Valor 2010 | Valor 2011 | Valor 2012 | Valor 2013 |
| | 78.904,00 | 84.032,00 | 89.495,00 | 95.310,00 |

Subfunção: 422 - DIREITOS INDIVIDUAIS, COLETIVOS E DIFUSO

Programa: 0203 - ASSISTÊNCIA DOMICILIAR DE SAÚDE
ASSISTENCIA DOMICILIAR DE SAUDE

Ação: 0079 - ASSEGURAR OS DIREITOS DO CIDADAO PARA RECLAMAÇÕES E SUGESTOES JUNTO A OUVIDORIA DE SAUDE

Unidade de medida: R\$

| Região Município | Quant. 2010 | Quant. 2011 | Quant. 2012 | Quant. 2013 |
|--------------------------------------|-------------|-------------|-------------|-------------|
| | 1 | 1 | 1 | 1 |
| Quantidade por ano... | 1 | 1 | 1 | 1 |
| Valor por ano..... | 5.000,00 | 5.325,00 | 5.671,00 | 6.039,00 |
| Totais.....: Quantidade | 4 | valor | 22.035,00 | |
| Fonte de recursos: Tesouro Municipal | | 22.035,00 | | |
| Convênios..... | | 0,00 | | |
| Outras fontes.... | | 0,00 | | |
| TOTAL DO PROGRAMA: | Valor 2010 | Valor 2011 | Valor 2012 | Valor 2013 |
| | 5.000,00 | 5.325,00 | 5.671,00 | 6.039,00 |

Subfunção: 571 - DESENVOLVIMENTO CIENTÍFICO

Programa: 0203 - ASSISTÊNCIA DOMICILIAR DE SAÚDE

ÓRGÃO: 08 - FUNDO MUNICIPAL DE SAÚDE
UNIDADE ORÇAMENTÁRIA: 08.00 - FUNDO MUNICIPAL DE SAÚDE

ASSISTENCIA DOMICILIAR DE SAUDE

Ação: 0080 - ASSEGURAR RECURSOS PARA PESQUISAS CIENTIFICAS E ESTATISTICAS

Unidade de medida: R\$

| Região Município | Quant. 2010 | Quant. 2011 | Quant. 2012 | Quant. 2013 |
|--------------------------------------|-------------|-------------|-------------|-------------|
| | 1 | 1 | 1 | 1 |
| Quantidade por ano... | 1 | 1 | 1 | 1 |
| Valor por ano..... | 10.000,00 | 10.650,00 | 11.342,00 | 12.080,00 |
| Totais.....: Quantidade | 4 | valor | 44.072,00 | |
| Fonte de recursos: Tesouro Municipal | | 44.072,00 | | |
| Convênios..... | | 0,00 | | |
| Outras fontes.... | | 0,00 | | |
| TOTAL DO PROGRAMA: | Valor 2010 | Valor 2011 | Valor 2012 | Valor 2013 |
| | 10.000,00 | 10.650,00 | 11.342,00 | 12.080,00 |

Subfunção: 573 - DIFUSÃO DO CONHECIMENTO CIENTÍFICO E TEC

Programa: 0473 - DIFUSÃO CULTURAL
DIFUSAO CULTURAL

Ação: 0040 - ASSEGURAR RECURSOS PARA DIFUSAO DE AÇÕES EDUCATIVAS DE SAUDE

Unidade de medida: R\$

| Região Município | Quant. 2010 | Quant. 2011 | Quant. 2012 | Quant. 2013 |
|--------------------------------------|-------------|-------------|-------------|-------------|
| | 1 | 1 | 1 | 1 |
| Quantidade por ano... | 1 | 1 | 1 | 1 |
| Valor por ano..... | 5.000,00 | 5.325,00 | 5.671,00 | 6.039,00 |
| Totais.....: Quantidade | 4 | valor | 22.035,00 | |
| Fonte de recursos: Tesouro Municipal | | 22.035,00 | | |
| Convênios..... | | 0,00 | | |
| Outras fontes.... | | 0,00 | | |
| TOTAL DO PROGRAMA: | Valor 2010 | Valor 2011 | Valor 2012 | Valor 2013 |
| | 5.000,00 | 5.325,00 | 5.671,00 | 6.039,00 |

ÓRGÃO: 08 - FUNDO MUNICIPAL DE SAÚDE
UNIDADE ORÇAMENTÁRIA: 08.00 - FUNDO MUNICIPAL DE SAÚDE

| | | | | |
|--------------------------------|---------------|---------------|---------------|---------------|
| TOTAL DA UNIDADE ORÇAMENTÁRIA: | Valor 2010 | Valor 2011 | Valor 2012 | Valor 2013 |
| | 47.928.574,00 | 51.043.930,00 | 54.361.778,00 | 57.895.289,00 |

ÓRGÃO: 11 - SECRETARIA DE FINANÇAS
UNIDADE ORÇAMENTÁRIA: 11.00 - SECRETARIA DE FINANÇAS

Função: 04 - ADMINISTRAÇÃO

Subfunção: 122 - ADMINISTRAÇÃO GERAL

Programa: 0054 - ADMINISTRAÇÃO FINANCEIRA
ADMINISTRAÇÃO FINANCEIRA

Ação: 0153 - REFORMA, AMPLIAÇÃO/ADAPTAÇÃO DE PREDIO PARA FUNCIONAMENTO DA SECRETARIA DE FINANÇAS

Unidade de medida: R\$

| Região | Quant. 2010 | Quant. 2011 | Quant. 2012 | Quant. 2013 |
|--------------------------------------|-------------|-------------|-------------|-------------|
| Município | 1 | 1 | 0 | 0 |
| Quantidade por ano... | 1 | 1 | 0 | 0 |
| Valor por ano..... | 60.000,00 | 63.900,00 | 0,00 | 0,00 |
| Totais.....: Quantidade | 2 | valor | 123.900,00 | |
| Fonte de recursos: Tesouro Municipal | | 123.900,00 | | |
| Convênios..... | | 0,00 | | |
| Outras fontes.... | | 0,00 | | |
| TOTAL DO PROGRAMA: | Valor 2010 | Valor 2011 | Valor 2012 | Valor 2013 |
| | 60.000,00 | 63.900,00 | 0,00 | 0,00 |

Subfunção: 123 - ADMINISTRAÇÃO FINANCEIRA

Programa: 0054 - ADMINISTRAÇÃO FINANCEIRA
ADMINISTRAÇÃO FINANCEIRA

Ação: 0045 - MANUTENÇÃO DAS ATIVIDADES DA SECRETARIA NA AREA DE FINANÇAS

Unidade de medida: R\$

| Região | Quant. 2010 | Quant. 2011 | Quant. 2012 | Quant. 2013 |
|-----------------------|-------------|-------------|-------------|-------------|
| Município | 1 | 1 | 1 | 1 |
| Quantidade por ano... | 1 | 1 | 1 | 1 |
| Valor por ano..... | 668.496,00 | 711.948,00 | 758.225,00 | 807.510,00 |

ÓRGÃO: 11 - SECRETARIA DE FINANÇAS
UNIDADE ORÇAMENTÁRIA: 11.00 - SECRETARIA DE FINANÇAS

| | | | | |
|--------------------|-------------------|---|--------------|--------------|
| Totais..... | Quantidade | 4 | valor | 2.946.179,00 |
| Fonte de recursos: | Tesouro Municipal | | 2.946.179,00 | |
| | Convênios..... | | 0,00 | |
| | Outras fontes.... | | 0,00 | |

| | | | | |
|--------------------|------------|------------|------------|------------|
| TOTAL DO PROGRAMA: | Valor 2010 | Valor 2011 | Valor 2012 | Valor 2013 |
| | 668.496,00 | 711.948,00 | 758.225,00 | 807.510,00 |

Subfunção: 124 - CONTROLE INTERNO

Programa: 0055 - CONTROLE INTERNO
CONTROLE INTERNO

Ação: 0083 - MANUTENÇÃO DOS SERVIÇOS DE TESOUREARIA, CONTABILIDADE E CONTROLE INTERNO EM GERAL

Unidade de medida: R\$

| Região | Quant. 2010 | Quant. 2011 | Quant. 2012 | Quant. 2013 |
|-----------------------|-------------|-------------|-------------|-------------|
| Município | 1 | 1 | 1 | 1 |
| Quantidade por ano... | 1 | 1 | 1 | 1 |
| Valor por ano..... | 680.868,00 | 725.124,00 | 772.257,00 | 822.454,00 |

| | | | | |
|--------------------|-------------------|---|--------------|--------------|
| Totais..... | Quantidade | 4 | valor | 3.000.703,00 |
| Fonte de recursos: | Tesouro Municipal | | 3.000.703,00 | |
| | Convênios..... | | 0,00 | |
| | Outras fontes.... | | 0,00 | |

| | | | | |
|--------------------|------------|------------|------------|------------|
| TOTAL DO PROGRAMA: | Valor 2010 | Valor 2011 | Valor 2012 | Valor 2013 |
| | 680.868,00 | 725.124,00 | 772.257,00 | 822.454,00 |

Subfunção: 125 - NORMALIZAÇÃO E FISCALIZAÇÃO

Programa: 0054 - ADMINISTRAÇÃO FINANCEIRA
ADMINISTRAÇÃO FINANCEIRA

Ação: 0152 - EQUIPAR O SISTEMA DE FISCALIZAÇÃO TRIBUTARIA

Unidade de medida: R\$

ÓRGÃO: 11 - SECRETARIA DE FINANÇAS
UNIDADE ORÇAMENTÁRIA: 11.00 - SECRETARIA DE FINANÇAS

PROGRAMA DE QUALIFICAÇÃO PROFISSIONAL

Ação: 0150 - ASSEGURAR PROGRAMAS DE TREINAMENTO E CAPACITAÇÃO FUNCIONAL

Unidade de medida: R\$

| Região Município | Quant. 2010 1 | Quant. 2011 1 | Quant. 2012 1 | Quant. 2013 1 |
|--------------------------------------|-------------------------|-------------------------|-------------------------|-------------------------|
| Quantidade por ano... | 1 | 1 | 1 | 1 |
| Valor por ano..... | 15.000,00 | 15.975,00 | 17.013,00 | 18.119,00 |
| Totais.....: Quantidade | 4 | valor | 66.107,00 | |
| Fonte de recursos: Tesouro Municipal | | 66.107,00 | | |
| Convênios..... | | 0,00 | | |
| Outras fontes.... | | 0,00 | | |
| TOTAL DO PROGRAMA: | Valor 2010 15.000,00 | Valor 2011 15.975,00 | Valor 2012 17.013,00 | Valor 2013 18.119,00 |

Função: 28 - ENCARGOS ESPECIAIS

Subfunção: 843 - SERVIÇO DA DÍVIDA INTERNA

Programa: 0302 - SERVIÇOS DA DÍVIDA CONTRATADA
SERVIÇOS DA DÍVIDA CONTRATADA

Ação: 0046 - AMORTIZAÇÃO DO PRINCIPAL, DE JUROS E ENCARGOS DA DÍVIDA CONTRATADA COM INSTITUIÇÕES
FINANCEIRAS

Unidade de medida: R\$

| Região Município | Quant. 2010 1 | Quant. 2011 1 | Quant. 2012 1 | Quant. 2013 1 |
|--------------------------------------|------------------|------------------|------------------|------------------|
| Quantidade por ano... | 1 | 1 | 1 | 1 |
| Valor por ano..... | 30.000,00 | 31.950,00 | 34.026,00 | 36.238,00 |
| Totais.....: Quantidade | 4 | valor | 132.214,00 | |
| Fonte de recursos: Tesouro Municipal | | 132.214,00 | | |
| Convênios..... | | 0,00 | | |
| Outras fontes.... | | 0,00 | | |

ÓRGÃO: 11 - SECRETARIA DE FINANÇAS
UNIDADE ORÇAMENTÁRIA: 11.00 - SECRETARIA DE FINANÇAS

| | | | | |
|--------------------|-------------------------|-------------------------|-------------------------|-------------------------|
| TOTAL DO PROGRAMA: | Valor 2010 30.000,00 | Valor 2011 31.950,00 | Valor 2012 34.026,00 | Valor 2013 36.238,00 |
|--------------------|-------------------------|-------------------------|-------------------------|-------------------------|

Programa: 0304 - SERVIÇOS DA DÍVIDA INTERNA PACTUADA
SERVIÇOS DA DIVIDA INTERNA PACTUADA

Ação: 0047 - AMORTIZAÇÃO DO PRINCIPAL, DE JUROS E ENCARGOS DA DIVIDA INTERNA PACTUADA COM O SISTEMA DE PREVIDÊNCIA SOCIAL

Unidade de medida: R\$

| Região | Quant. 2010 | Quant. 2011 | Quant. 2012 | Quant. 2013 |
|-----------------------|-------------|-------------|-------------|-------------|
| Município | 1 | 1 | 1 | 1 |
| Quantidade por ano... | 1 | 1 | 1 | 1 |
| Valor por ano..... | 180.000,00 | 191.700,00 | 204.160,00 | 217.430,00 |

| | | | |
|--------------------------------------|---|------------|------------|
| Totais.....: Quantidade | 4 | valor | 793.290,00 |
| Fonte de recursos: Tesouro Municipal | | 793.290,00 | |
| Convênios..... | | 0,00 | |
| Outras fontes.... | | 0,00 | |

| | | | | |
|--------------------|--------------------------|--------------------------|--------------------------|--------------------------|
| TOTAL DO PROGRAMA: | Valor 2010 180.000,00 | Valor 2011 191.700,00 | Valor 2012 204.160,00 | Valor 2013 217.430,00 |
|--------------------|--------------------------|--------------------------|--------------------------|--------------------------|

| | | | | |
|--------------------------------|----------------------------|----------------------------|----------------------------|----------------------------|
| TOTAL DA UNIDADE ORÇAMENTÁRIA: | Valor 2010 1.704.364,00 | Valor 2011 1.815.147,00 | Valor 2012 1.865.076,00 | Valor 2013 1.986.307,00 |
|--------------------------------|----------------------------|----------------------------|----------------------------|----------------------------|

ÓRGÃO: 12 - FUNDEB - FUNDO MANUT. DA EDUCACAO BASICA
UNIDADE ORÇAMENTÁRIA: 12.00 - FUNDEB - FUNDO MANUT. EDUCACAO BASICA

Função: 12 - EDUCAÇÃO

Subfunção: 361 - ENSINO FUNDAMENTAL

Programa: 0403 - ENSINO FUNDAMENTAL
ENSINO FUNDAMENTAL

Ação: 0048 - REMUNERAÇÃO DOS PROFESSORES DO MAGISTERIO NO ENSINO FUNDAMENTAL - FUNDEB 60%

Unidade de medida: R\$

| Região Município | Quant. 2010 1 | Quant. 2011 1 | Quant. 2012 1 | Quant. 2013 1 |
|--------------------------------------|------------------|------------------|------------------|------------------|
| Quantidade por ano... | 1 | 1 | 1 | 1 |
| Valor por ano..... | 7.814.451,00 | 8.322.390,00 | 8.863.345,00 | 9.439.463,00 |
| Totais.....: Quantidade | 4 | valor | 34.439.649,00 | |
| Fonte de recursos: Tesouro Municipal | 6.887.900,00 | | | |
| Convênios..... | 27.551.749,00 | | | |
| Outras fontes.... | 0,00 | | | |

Ação: 0049 - DESENVOLVIMENTO DO ENSINO FUNDAMENTAL - FUNDEB 40%

Unidade de medida: R\$

| Região Município | Quant. 2010 1 | Quant. 2011 1 | Quant. 2012 1 | Quant. 2013 1 |
|--------------------------------------|------------------|------------------|------------------|------------------|
| Quantidade por ano... | 1 | 1 | 1 | 1 |
| Valor por ano..... | 4.871.338,28 | 5.187.975,00 | 5.525.193,00 | 5.884.331,00 |
| Totais.....: Quantidade | 4 | valor | 21.468.837,28 | |
| Fonte de recursos: Tesouro Municipal | 4.293.800,00 | | | |
| Convênios..... | 17.175.037,28 | | | |
| Outras fontes.... | 0,00 | | | |

Ação: 0125 - CONSTRUÇÃO, AMPLIAÇÃO, ADEQUAÇÃO E/OU IMPLANTAÇÃO DE LABORATORIOS DE INFORMATICA NAS ESCOLAS

Unidade de medida: R\$

| Região Município | Quant. 2010 1 | Quant. 2011 1 | Quant. 2012 1 | Quant. 2013 1 |
|---------------------|------------------|------------------|------------------|------------------|
|---------------------|------------------|------------------|------------------|------------------|

ÓRGÃO: 12 - FUNDEB - FUNDO MANUT. DA EDUCACAO BASICA
UNIDADE ORÇAMENTÁRIA: 12.00 - FUNDEB - FUNDO MANUT. EDUCACAO BASICA

| | | | | |
|--------------------------------------|------------|------------|------------|------------|
| Quantidade por ano... | 1 | 1 | 1 | 1 |
| Valor por ano..... | 100.000,00 | 106.500,00 | 113.422,00 | 120.794,00 |
| Totais.....: Quantidade | 4 | valor | 440.716,00 | |
| Fonte de recursos: Tesouro Municipal | | 88.100,00 | | |
| Convênios..... | | 352.616,00 | | |
| Outras fontes.... | | 0,00 | | |

Ação: 0140 - MANUTENÇÃO DO PROGRAMA EDUCADOR ESCOLAR ITINERANTE

Unidade de medida: R\$

| Região | Quant. 2010 | Quant. 2011 | Quant. 2012 | Quant. 2013 |
|--------------------------------------|-------------|-------------|-------------|-------------|
| Município | 1 | 1 | 1 | 1 |
| Quantidade por ano... | 1 | 1 | 1 | 1 |
| Valor por ano..... | 8.000,00 | 8.520,00 | 9.073,00 | 9.663,00 |
| Totais.....: Quantidade | 4 | valor | 35.256,00 | |
| Fonte de recursos: Tesouro Municipal | | 7.100,00 | | |
| Convênios..... | | 28.156,00 | | |
| Outras fontes.... | | 0,00 | | |

Ação: 0142 - GARANTIA DA ACESSIBILIDADE ESCOLAR

Unidade de medida: R\$

| Região | Quant. 2010 | Quant. 2011 | Quant. 2012 | Quant. 2013 |
|--------------------------------------|-------------|-------------|-------------|-------------|
| Município | 1 | 1 | 1 | 1 |
| Quantidade por ano... | 1 | 1 | 1 | 1 |
| Valor por ano..... | 20.000,00 | 21.300,00 | 22.684,00 | 24.158,00 |
| Totais.....: Quantidade | 4 | valor | 88.142,00 | |
| Fonte de recursos: Tesouro Municipal | | 17.600,00 | | |
| Convênios..... | | 70.542,00 | | |
| Outras fontes.... | | 0,00 | | |

Ação: 0143 - IMPLEMENTAÇÃO DOS CANTINHOS DE LEITURA NA REDE ESCOLAR

Unidade de medida: R\$

| Região | Quant. 2010 | Quant. 2011 | Quant. 2012 | Quant. 2013 |
|-----------------------|-------------|-------------|-------------|-------------|
| Município | 1 | 1 | 1 | 1 |
| Quantidade por ano... | 1 | 1 | 1 | 1 |

ÓRGÃO: 12 - FUNDEB - FUNDO MANUT. DA EDUCACAO BASICA
UNIDADE ORÇAMENTÁRIA: 12.00 - FUNDEB - FUNDO MANUT. EDUCACAO BASICA

| | | | | |
|--------------------------------------|----------|-----------|-----------|----------|
| Valor por ano..... | 5.100,00 | 5.431,00 | 5.784,00 | 6.160,00 |
| Totais.....: Quantidade | 4 | valor | 22.475,00 | |
| Fonte de recursos: Tesouro Municipal | | 4.500,00 | | |
| Convênios..... | | 17.975,00 | | |
| Outras fontes.... | | 0,00 | | |

Ação: 0144 - INSTALAÇÃO DO PROGRAMA DE BIBLIOTECAS AMBULANTES

Unidade de medida: R\$

| Região | Quant. 2010 | Quant. 2011 | Quant. 2012 | Quant. 2013 |
|--------------------------------------|-------------|-------------|-------------|-------------|
| Município | 1 | 1 | 1 | 1 |
| Quantidade por ano... | 1 | 1 | 1 | 1 |
| Valor por ano..... | 18.000,00 | 19.170,00 | 20.416,00 | 21.743,00 |
| Totais.....: Quantidade | 4 | valor | 79.329,00 | |
| Fonte de recursos: Tesouro Municipal | | 15.900,00 | | |
| Convênios..... | | 63.429,00 | | |
| Outras fontes.... | | 0,00 | | |

| | | | | |
|--------------------|-----------------------------|-----------------------------|-----------------------------|-----------------------------|
| TOTAL DO PROGRAMA: | Valor 2010 12.836.889,28 | Valor 2011 13.671.286,00 | Valor 2012 14.559.917,00 | Valor 2013 15.506.312,00 |
|--------------------|-----------------------------|-----------------------------|-----------------------------|-----------------------------|

Programa: 0404 - EXPANSÃO DA OFERTA DE VAGAS NO ENSINO FUNDAMENTAL
EXPANSÃO DA OFERTA DE VAGAS NO ENSINO FUNDAMENTAL

Ação: 0062 - CONSTRUÇÃO E/OU REFORMA DE UNIDADES ESCOLARES COM RECURSOS DO FUNDEB/OUTROS

Unidade de medida: R\$

| Região | Quant. 2010 | Quant. 2011 | Quant. 2012 | Quant. 2013 |
|--------------------------------------|-------------|--------------|--------------|-------------|
| Município | 1 | 1 | 1 | 1 |
| Quantidade por ano... | 1 | 1 | 1 | 1 |
| Valor por ano..... | 350.000,00 | 372.750,00 | 396.978,00 | 422.782,00 |
| Totais.....: Quantidade | 4 | valor | 1.542.510,00 | |
| Fonte de recursos: Tesouro Municipal | | 308.500,00 | | |
| Convênios..... | | 1.234.010,00 | | |
| Outras fontes.... | | 0,00 | | |

| | | | | |
|--------------------|--------------------------|--------------------------|--------------------------|--------------------------|
| TOTAL DO PROGRAMA: | Valor 2010 350.000,00 | Valor 2011 372.750,00 | Valor 2012 396.978,00 | Valor 2013 422.782,00 |
|--------------------|--------------------------|--------------------------|--------------------------|--------------------------|

ÓRGÃO: 12 - FUNDEB - FUNDO MANUT. DA EDUCACAO BASICA
UNIDADE ORÇAMENTÁRIA: 12.00 - FUNDEB - FUNDO MANUT. EDUCACAO BASICA

Subfunção: 365 - EDUCAÇÃO INFANTIL

Programa: 0401 - EDUCAÇÃO INFANTIL
EDUCAÇÃO INFANTIL

Ação: 0063 - CONSTRUÇÃO DE CENTROS DE EDUCAÇÃO INFANTIL

Unidade de medida: R\$

| Região Município | Quant. 2010 | Quant. 2011 | Quant. 2012 | Quant. 2013 |
|--------------------------------------|-------------|-------------|-------------|-------------|
| | 1 | 1 | 1 | 1 |
| Quantidade por ano... | 1 | 1 | 1 | 1 |
| Valor por ano..... | 150.000,00 | 159.750,00 | 170.133,00 | 181.192,00 |
| Totais.....: Quantidade | 4 | valor | 661.075,00 | |
| Fonte de recursos: Tesouro Municipal | | 0,00 | | |
| Convênios..... | | 661.075,00 | | |
| Outras fontes.... | | 0,00 | | |

Ação: 0064 - REMUNERAÇÃO DOS PROFISSIONAIS DO MAGISTERIO DA EDUCAÇÃO INFANTIL - FUNDEB 60%

Unidade de medida: R\$

| Região Município | Quant. 2010 | Quant. 2011 | Quant. 2012 | Quant. 2013 |
|--------------------------------------|--------------|--------------|--------------|--------------|
| | 1 | 1 | 1 | 1 |
| Quantidade por ano... | 1 | 1 | 1 | 1 |
| Valor por ano..... | 1.601.301,00 | 1.705.385,00 | 1.816.235,00 | 1.934.290,00 |
| Totais.....: Quantidade | 4 | valor | 7.057.211,00 | |
| Fonte de recursos: Tesouro Municipal | | 1.411.400,00 | | |
| Convênios..... | | 5.645.811,00 | | |
| Outras fontes.... | | 0,00 | | |

Ação: 0065 - DESENVOLVIMENTO DO ENSINO INFANTIL - FUNDEB 40%

Unidade de medida: R\$

| Região Município | Quant. 2010 | Quant. 2011 | Quant. 2012 | Quant. 2013 |
|-----------------------|-------------|-------------|-------------|--------------|
| | 1 | 1 | 1 | 1 |
| Quantidade por ano... | 1 | 1 | 1 | 1 |
| Valor por ano..... | 832.502,00 | 886.615,00 | 944.245,00 | 1.005.621,00 |

ÓRGÃO: 12 - FUNDEB - FUNDO MANUT. DA EDUCACAO BASICA
UNIDADE ORÇAMENTÁRIA: 12.00 - FUNDEB - FUNDO MANUT. EDUCACAO BASICA

| | | | | |
|--------------------|-------------------|---|--------------|--------------|
| Totais..... | Quantidade | 4 | valor | 3.668.983,00 |
| Fonte de recursos: | Tesouro Municipal | | 733.800,00 | |
| | Convênios..... | | 2.935.183,00 | |
| | Outras fontes.... | | 0,00 | |

Ação: 0148 - FORMAÇÃO CONTINUADA PARA PROFISSIONAIS DA EDUCAÇÃO INFANTIL

Unidade de medida: R\$

| Região Município | Quant. 2010 | Quant. 2011 | Quant. 2012 | Quant. 2013 |
|-----------------------|-------------------|-------------|-------------|-------------|
| | 1 | 1 | 1 | 1 |
| Quantidade por ano... | 1 | 1 | 1 | 1 |
| Valor por ano..... | 30.000,00 | 31.950,00 | 34.026,00 | 36.238,00 |
| Totais..... | Quantidade | 4 | valor | 132.214,00 |
| Fonte de recursos: | Tesouro Municipal | | 26.400,00 | |
| | Convênios..... | | 105.814,00 | |
| | Outras fontes.... | | 0,00 | |

Ação: 0149 - ASSEGURAR A REALIZAÇÃO DE FORUNS MUNICIPAIS DE EDUCAÇÃO INFANTIL

Unidade de medida: R\$

| Região Município | Quant. 2010 | Quant. 2011 | Quant. 2012 | Quant. 2013 |
|-----------------------|-------------------|-------------|-------------|-------------|
| | 1 | 1 | 1 | 1 |
| Quantidade por ano... | 1 | 1 | 1 | 1 |
| Valor por ano..... | 10.000,00 | 10.650,00 | 11.342,00 | 12.080,00 |
| Totais..... | Quantidade | 4 | valor | 44.072,00 |
| Fonte de recursos: | Tesouro Municipal | | 8.800,00 | |
| | Convênios..... | | 35.272,00 | |
| | Outras fontes.... | | 0,00 | |

| | | | | |
|--------------------|--------------|--------------|--------------|--------------|
| TOTAL DO PROGRAMA: | Valor 2010 | Valor 2011 | Valor 2012 | Valor 2013 |
| | 2.623.803,00 | 2.794.350,00 | 2.975.981,00 | 3.169.421,00 |

Subfunção: 366 - EDUCAÇÃO DE JOVENS E ADULTOS

Programa: 0451 - ENSINO SUPLETIVO E EDUCAÇÃO DE JOVENS E ADULTOS
EDUCAÇÃO JOVENS E ADULTOS

Ação: 0066 - REMUNERAÇÃO DOS PROFESSORES DO MAGISTERIO NA EDUCAÇÃO JOVENS E ADULTOS - FUNDEB 60%

ÓRGÃO: 12 - FUNDEB - FUNDO MANUT. DA EDUCACAO BASICA
UNIDADE ORÇAMENTÁRIA: 12.00 - FUNDEB - FUNDO MANUT. EDUCACAO BASICA

Unidade de medida: R\$

| Região Município | Quant. 2010 | Quant. 2011 | Quant. 2012 | Quant. 2013 |
|--------------------------------------|-------------|-------------|-------------|-------------|
| | 1 | 1 | 1 | 1 |
| Quantidade por ano... | 1 | 1 | 1 | 1 |
| Valor por ano..... | 213.325,00 | 227.191,00 | 241.958,00 | 257.685,00 |
| Totais.....: Quantidade | 4 | valor | 940.159,00 | |
| Fonte de recursos: Tesouro Municipal | | 188.000,00 | | |
| Convênios..... | | 752.159,00 | | |
| Outras fontes.... | | 0,00 | | |

Ação: 0067 - DESENVOLVIMENTO DA EDUCACAO DE JOVENS E ADULTOS - FUNDEB 40%

Unidade de medida: R\$

| Região Município | Quant. 2010 | Quant. 2011 | Quant. 2012 | Quant. 2013 |
|--------------------------------------|-------------|-------------|-------------|-------------|
| | 1 | 1 | 1 | 1 |
| Quantidade por ano... | 1 | 1 | 1 | 1 |
| Valor por ano..... | 23.430,00 | 24.952,00 | 26.574,00 | 28.302,00 |
| Totais.....: Quantidade | 4 | valor | 103.258,00 | |
| Fonte de recursos: Tesouro Municipal | | 20.700,00 | | |
| Convênios..... | | 82.558,00 | | |
| Outras fontes.... | | 0,00 | | |

| TOTAL DO PROGRAMA: | Valor 2010 | Valor 2011 | Valor 2012 | Valor 2013 |
|--------------------|------------|------------|------------|------------|
| | 236.755,00 | 252.143,00 | 268.532,00 | 285.987,00 |

| TOTAL DA UNIDADE ORÇAMENTÁRIA: | Valor 2010 | Valor 2011 | Valor 2012 | Valor 2013 |
|--------------------------------|---------------|---------------|---------------|---------------|
| | 16.047.447,28 | 17.090.529,00 | 18.201.408,00 | 19.384.502,00 |

ÓRGÃO: 13 - SECRETARIA DE DESENVOLVIMENTO ECONOMICO
UNIDADE ORÇAMENTÁRIA: 13.00 - SECRETARIA DE DESENVOLVIMENTO ECONOMICO

Função: 04 - ADMINISTRAÇÃO

Subfunção: 122 - ADMINISTRAÇÃO GERAL

Programa: 0052 - ADMINISTRAÇÃO GERAL
ADMINISTRAÇÃO GERAL

Ação: 0090 - MANUTENÇÃO DAS ATIVIDADES DESENVOLVIDAS PELA SECRETARIA DO DESENVOLVIMENTO ECONOMICO

Unidade de medida: R\$

| Região Município | Quant. 2010 | Quant. 2011 | Quant. 2012 | Quant. 2013 |
|--------------------------------------|-------------|--------------|--------------|-------------|
| | 1 | 1 | 1 | 1 |
| Quantidade por ano... | 1 | 1 | 1 | 1 |
| Valor por ano..... | 228.530,00 | 243.384,00 | 259.204,00 | 276.052,00 |
| Totais.....: Quantidade | 4 | valor | 1.007.170,00 | |
| Fonte de recursos: Tesouro Municipal | | 1.007.170,00 | | |
| Convênios..... | | 0,00 | | |
| Outras fontes.... | | 0,00 | | |

Ação: 0104 - GERENCIAMENTO DE PARCERIAS PUBLICO-PRIVADAS

Unidade de medida: R\$

| Região Município | Quant. 2010 | Quant. 2011 | Quant. 2012 | Quant. 2013 |
|--------------------------------------|-------------|-------------|-------------|-------------|
| | 1 | 1 | 1 | 1 |
| Quantidade por ano... | 1 | 1 | 1 | 1 |
| Valor por ano..... | 12.000,00 | 12.780,00 | 13.610,00 | 14.495,00 |
| Totais.....: Quantidade | 4 | valor | 52.885,00 | |
| Fonte de recursos: Tesouro Municipal | | 52.885,00 | | |
| Convênios..... | | 0,00 | | |
| Outras fontes.... | | 0,00 | | |

| TOTAL DO PROGRAMA: | Valor 2010 | Valor 2011 | Valor 2012 | Valor 2013 |
|--------------------|------------|------------|------------|------------|
| | 240.530,00 | 256.164,00 | 272.814,00 | 290.547,00 |

Função: 11 - TRABALHO

Subfunção: 334 - FOMENTO AO TRABALHO

Programa: 0002 - IMPLANTAÇÃO E MANUT.DO PROG. DE GERAÇÃO DE EMPREGO E RENDA

ÓRGÃO: 13 - SECRETARIA DE DESENVOLVIMENTO ECONOMICO
UNIDADE ORÇAMENTÁRIA: 13.00 - SECRETARIA DE DESENVOLVIMENTO ECONOMICO

IMPLANTAÇÃO E MANUTENÇÃO DO PROGRAMA DE GERAÇÃO DE EMPREGO E RENDA

Ação: 0093 - MANUTENÇÃO DO PROGRAMA DE GERAÇÃO DE EMPREGO E RENDA

Unidade de medida: R\$

| Região Município | Quant. 2010 1 | Quant. 2011 1 | Quant. 2012 1 | Quant. 2013 1 |
|--------------------------------------|------------------|------------------|------------------|------------------|
| Quantidade por ano... | 40.000,00 | 42.600,00 | 45.369,00 | 48.318,00 |
| Valor por ano..... | 40.000,00 | 42.600,00 | 45.369,00 | 48.318,00 |
| Totais.....: Quantidade | 4 | valor | 176.287,00 | |
| Fonte de recursos: Tesouro Municipal | | 176.287,00 | | |
| Convênios..... | | 0,00 | | |
| Outras fontes.... | | 0,00 | | |

Ação: 0094 - AMPLIAÇÃO DE PROGRAMAS DE GERAÇÃO DE EMPREGO E RENDA

Unidade de medida: R\$

| Região Município | Quant. 2010 1 | Quant. 2011 1 | Quant. 2012 1 | Quant. 2013 1 |
|--------------------------------------|------------------|------------------|------------------|------------------|
| Quantidade por ano... | 30.000,00 | 31.950,00 | 34.026,00 | 36.238,00 |
| Valor por ano..... | 30.000,00 | 31.950,00 | 34.026,00 | 36.238,00 |
| Totais.....: Quantidade | 4 | valor | 132.214,00 | |
| Fonte de recursos: Tesouro Municipal | | 132.214,00 | | |
| Convênios..... | | 0,00 | | |
| Outras fontes.... | | 0,00 | | |

| TOTAL DO PROGRAMA: | Valor 2010 70.000,00 | Valor 2011 74.550,00 | Valor 2012 79.395,00 | Valor 2013 84.556,00 |
|--------------------|-------------------------|-------------------------|-------------------------|-------------------------|
|--------------------|-------------------------|-------------------------|-------------------------|-------------------------|

Função: 23 - COMÉRCIO E SERVIÇOS

Subfunção: 691 - PROMOÇÃO COMERCIAL

Programa: 0002 - IMPLANTAÇÃO E MANUT.DO PROG. DE GERAÇÃO DE EMPREGO E RENDA
IMPLANTAÇÃO E MANUTENÇÃO DO PROGRAMA DE GERAÇÃO DE EMPREGO E RENDA

Ação: 0095 - CAPACITAÇÃO E PROFISSIONALIZAÇÃO DOS MICRO-EMPREENDEDORES DO MUNICIPIO

ÓRGÃO: 13 - SECRETARIA DE DESENVOLVIMENTO ECONOMICO
UNIDADE ORÇAMENTÁRIA: 13.00 - SECRETARIA DE DESENVOLVIMENTO ECONOMICO

Unidade de medida: R\$

| Região Município | Quant. 2010 | Quant. 2011 | Quant. 2012 | Quant. 2013 |
|--------------------------------------|-------------|-------------|-------------|-------------|
| | 1 | 1 | 1 | 1 |
| Quantidade por ano... | 1 | 1 | 1 | 1 |
| Valor por ano..... | 8.000,00 | 8.520,00 | 9.073,00 | 9.663,00 |
| Totais.....: Quantidade | 4 | valor | 35.256,00 | |
| Fonte de recursos: Tesouro Municipal | | 35.256,00 | | |
| Convênios..... | | 0,00 | | |
| Outras fontes.... | | 0,00 | | |

Ação: 0096 - PROGRAMA DE INCENTIVO A REALIZAÇÃO DE CONGRESSOS E SEMINARIOS VOLTADOS PARA AREA ECONOMICA

Unidade de medida: R\$

| Região Município | Quant. 2010 | Quant. 2011 | Quant. 2012 | Quant. 2013 |
|--------------------------------------|-------------|-------------|-------------|-------------|
| | 1 | 1 | 1 | 1 |
| Quantidade por ano... | 1 | 1 | 1 | 1 |
| Valor por ano..... | 12.000,00 | 12.780,00 | 13.610,00 | 14.495,00 |
| Totais.....: Quantidade | 4 | valor | 52.885,00 | |
| Fonte de recursos: Tesouro Municipal | | 52.885,00 | | |
| Convênios..... | | 0,00 | | |
| Outras fontes.... | | 0,00 | | |

| TOTAL DO PROGRAMA: | Valor 2010 | Valor 2011 | Valor 2012 | Valor 2013 |
|--------------------|------------|------------|------------|------------|
| | 20.000,00 | 21.300,00 | 22.683,00 | 24.158,00 |

| TOTAL DA UNIDADE ORÇAMENTÁRIA: | Valor 2010 | Valor 2011 | Valor 2012 | Valor 2013 |
|--------------------------------|------------|------------|------------|------------|
| | 330.530,00 | 352.014,00 | 374.892,00 | 399.261,00 |

ÓRGÃO: 14 - SECRETARIA DE MEIO AMBIENTE E REC. HIDRI
UNIDADE ORÇAMENTÁRIA: 14.00 - SECRETARIA DE MEIO AMBIENTE E REC. HIDRI

Função: 04 - ADMINISTRAÇÃO

Subfunção: 122 - ADMINISTRAÇÃO GERAL

Programa: 0052 - ADMINISTRAÇÃO GERAL
ADMINISTRAÇÃO GERAL

Ação: 0091 - MANUTENÇÃO DAS ATIVIDADES DESENVOLVIDAS PELA SECRETARIA DO MEIO AMBIENTE E RECURSOS HIDRICOS

Unidade de medida: R\$

| Região Município | Quant. 2010 1 | Quant. 2011 1 | Quant. 2012 1 | Quant. 2013 1 |
|-----------------------|------------------|------------------|------------------|------------------|
| Quantidade por ano... | 1 | 1 | 1 | 1 |
| Valor por ano..... | 244.398,00 | 260.283,00 | 277.202,00 | 295.220,00 |

| | | | |
|--------------------------------------|---|--------------|--------------|
| Totais.....: Quantidade | 4 | valor | 1.077.103,00 |
| Fonte de recursos: Tesouro Municipal | | 1.077.103,00 | |
| Convênios..... | | 0,00 | |
| Outras fontes.... | | 0,00 | |

| | | | | |
|--------------------|--------------------------|--------------------------|--------------------------|--------------------------|
| TOTAL DO PROGRAMA: | Valor 2010 244.398,00 | Valor 2011 260.283,00 | Valor 2012 277.202,00 | Valor 2013 295.220,00 |
|--------------------|--------------------------|--------------------------|--------------------------|--------------------------|

Função: 18 - GESTÃO AMBIENTAL

Subfunção: 541 - PRESERVAÇÃO E CONSERVAÇÃO AMBIENTAL

Programa: 0003 - PROGRAMA DE PROTEÇÃO AO MEIO AMBIENTE
PROGRAMA DE PROTEÇÃO AO MEIO AMBIENTE

Ação: 0097 - ASSEGURAR A MANUTENÇÃO DAS ATIVIDADES DE PROTEÇÃO AO MEIO AMBIENTE DESTA MUNICÍPIO

Unidade de medida: R\$

| Região Município | Quant. 2010 1 | Quant. 2011 1 | Quant. 2012 1 | Quant. 2013 1 |
|---------------------|------------------|------------------|------------------|------------------|
|---------------------|------------------|------------------|------------------|------------------|

ÓRGÃO: 14 - SECRETARIA DE MEIO AMBIENTE E REC. HIDRI
UNIDADE ORÇAMENTÁRIA: 14.00 - SECRETARIA DE MEIO AMBIENTE E REC. HIDRI

| | | | | |
|--------------------------------------|-----------|------------|------------|-----------|
| Quantidade por ano... | 1 | 1 | 1 | 1 |
| Valor por ano..... | 32.000,00 | 34.080,00 | 36.295,00 | 38.654,00 |
| Totais.....: Quantidade | 4 | valor | 141.029,00 | |
| Fonte de recursos: Tesouro Municipal | | 141.029,00 | | |
| Convênios..... | | 0,00 | | |
| Outras fontes.... | | 0,00 | | |

Ação: 0098 - MANUTENÇÃO DO PROGRAMA DE RECICLAGEM DE RESIDUOS SOLIDOS

Unidade de medida: R\$

| | | | | |
|--------------------------------------|-------------|-------------|-------------|-------------|
| Região | Quant. 2010 | Quant. 2011 | Quant. 2012 | Quant. 2013 |
| Município | 1 | 1 | 1 | 1 |
| Quantidade por ano... | 1 | 1 | 1 | 1 |
| Valor por ano..... | 60.000,00 | 63.900,00 | 68.053,00 | 72.476,00 |
| Totais.....: Quantidade | 4 | valor | 264.429,00 | |
| Fonte de recursos: Tesouro Municipal | | 264.429,00 | | |
| Convênios..... | | 0,00 | | |
| Outras fontes.... | | 0,00 | | |

Ação: 0099 - MANUTENÇÃO DE PROGRAMA DE PROTEÇÃO E RECUPERAÇÃO DE MATAS CILIARES

Unidade de medida: R\$

| | | | | |
|--------------------------------------|-------------|-------------|-------------|-------------|
| Região | Quant. 2010 | Quant. 2011 | Quant. 2012 | Quant. 2013 |
| Município | 1 | 1 | 1 | 1 |
| Quantidade por ano... | 1 | 1 | 1 | 1 |
| Valor por ano..... | 10.000,00 | 10.650,00 | 11.342,00 | 12.080,00 |
| Totais.....: Quantidade | 4 | valor | 44.072,00 | |
| Fonte de recursos: Tesouro Municipal | | 44.072,00 | | |
| Convênios..... | | 0,00 | | |
| Outras fontes.... | | 0,00 | | |

Ação: 0100 - MANUTENÇÃO DO PROGRAMA DE EDUCAÇÃO AMBIENTAL

Unidade de medida: R\$

| | | | | |
|-----------------------|-------------|-------------|-------------|-------------|
| Região | Quant. 2010 | Quant. 2011 | Quant. 2012 | Quant. 2013 |
| Município | 1 | 1 | 1 | 1 |
| Quantidade por ano... | 1 | 1 | 1 | 1 |

ÓRGÃO: 14 - SECRETARIA DE MEIO AMBIENTE E REC. HIDRI
UNIDADE ORÇAMENTÁRIA: 14.00 - SECRETARIA DE MEIO AMBIENTE E REC. HIDRI

| | | | | |
|--------------------|-----------|-----------|-----------|-----------|
| Valor por ano..... | 10.000,00 | 10.650,00 | 11.342,00 | 12.080,00 |
|--------------------|-----------|-----------|-----------|-----------|

| | | | | |
|--------------------|-------------------|---|-----------|-----------|
| Totais..... | Quantidade | 4 | valor | 44.072,00 |
| Fonte de recursos: | Tesouro Municipal | | 44.072,00 | |
| | Convênios..... | | 0,00 | |
| | Outras fontes.... | | 0,00 | |

Ação: 0101 - PROGRAMA DE RESTRUTURAÇÃO E REVITALIZAÇÃO DE PARQUES ECOLOGICOS

Unidade de medida: R\$

| Região Município | Quant. 2010 | Quant. 2011 | Quant. 2012 | Quant. 2013 |
|-----------------------|-------------|-------------|-------------|-------------|
| | 1 | 1 | 1 | 1 |
| Quantidade por ano... | 1 | 1 | 1 | 1 |
| Valor por ano..... | 80.000,00 | 85.200,00 | 90.738,00 | 96.635,00 |

| | | | | |
|--------------------|-------------------|---|------------|------------|
| Totais..... | Quantidade | 4 | valor | 352.573,00 |
| Fonte de recursos: | Tesouro Municipal | | 352.573,00 | |
| | Convênios..... | | 0,00 | |
| | Outras fontes.... | | 0,00 | |

| | | | | |
|--------------------|------------|------------|------------|------------|
| TOTAL DO PROGRAMA: | Valor 2010 | Valor 2011 | Valor 2012 | Valor 2013 |
| | 192.000,00 | 204.480,00 | 217.770,00 | 231.925,00 |

| | | | | |
|--------------------------------|------------|------------|------------|------------|
| TOTAL DA UNIDADE ORÇAMENTÁRIA: | Valor 2010 | Valor 2011 | Valor 2012 | Valor 2013 |
| | 436.398,00 | 464.763,00 | 494.972,00 | 527.145,00 |

ÓRGÃO: 15 - SECRETARIA DE ESPORTES E JUVENTUDE
UNIDADE ORÇAMENTÁRIA: 15.00 - SECRETARIA DE ESPORTES E JUVENTUDE

Função: 04 - ADMINISTRAÇÃO

Subfunção: 122 - ADMINISTRAÇÃO GERAL

Programa: 0052 - ADMINISTRAÇÃO GERAL
ADMINISTRAÇÃO GERAL

Ação: 0092 - MANUTENÇÃO DAS ATIVIDADES DESENVOLVIDAS PELA SECRETARIA DE ESPORTE E JUVENTUDE

Unidade de medida: R\$

| Região Município | Quant. 2010 1 | Quant. 2011 1 | Quant. 2012 1 | Quant. 2013 1 |
|-----------------------|------------------|------------------|------------------|------------------|
| Quantidade por ano... | 1 | 1 | 1 | 1 |
| Valor por ano..... | 371.918,00 | 396.092,00 | 421.838,00 | 449.258,00 |

| | | | |
|--------------------------------------|---|--------------|--------------|
| Totais.....: Quantidade | 4 | valor | 1.639.106,00 |
| Fonte de recursos: Tesouro Municipal | | 1.639.106,00 | |
| Convênios..... | | 0,00 | |
| Outras fontes.... | | 0,00 | |

| | | | | |
|--------------------|--------------------------|--------------------------|--------------------------|--------------------------|
| TOTAL DO PROGRAMA: | Valor 2010 371.918,00 | Valor 2011 396.092,00 | Valor 2012 421.838,00 | Valor 2013 449.258,00 |
|--------------------|--------------------------|--------------------------|--------------------------|--------------------------|

Função: 27 - DESPORTO E LAZER

Subfunção: 811 - DESPORTO DE RENDIMENTO

Programa: 0720 - DESPORTO DE RENDIMENTO
DESPORTO DE RENDIMENTO

Ação: 0043 - APOIO A REALIZAÇÃO DE EVENTOS ESPORTIVOS

Unidade de medida: R\$

| Região Município | Quant. 2010 1 | Quant. 2011 1 | Quant. 2012 1 | Quant. 2013 1 |
|---------------------|------------------|------------------|------------------|------------------|
|---------------------|------------------|------------------|------------------|------------------|

ÓRGÃO: 15 - SECRETARIA DE ESPORTES E JUVENTUDE
UNIDADE ORÇAMENTÁRIA: 15.00 - SECRETARIA DE ESPORTES E JUVENTUDE

| | | | | |
|--------------------------------------|------------|------------|------------|------------|
| Quantidade por ano... | 1 | 1 | 1 | 1 |
| Valor por ano..... | 177.728,00 | 189.280,00 | 201.583,00 | 214.686,00 |
| Totais.....: Quantidade | 4 | valor | 783.277,00 | |
| Fonte de recursos: Tesouro Municipal | | 783.277,00 | | |
| Convênios..... | | 0,00 | | |
| Outras fontes.... | | 0,00 | | |
| TOTAL DO PROGRAMA: | Valor 2010 | Valor 2011 | Valor 2012 | Valor 2013 |
| | 177.728,00 | 189.280,00 | 201.583,00 | 214.686,00 |

Subfunção: 812 - DESPORTO COMUNITÁRIO

Programa: 0012 - PROGRAMA DE EDIFICAÇÕES PÚBLICAS
PROGRAMA DE EDIFICAÇÕES PÚBLICAS

Ação: 0163 - CONSTRUÇÃO DE QUADRAS/GINASIOS POLIESPORTIVOS NO MUNICIPIO

Unidade de medida: R\$

| | | | | |
|--------------------------------------|-------------|-------------|-------------|-------------|
| Região | Quant. 2010 | Quant. 2011 | Quant. 2012 | Quant. 2013 |
| Município | 1 | 1 | 1 | 1 |
| Quantidade por ano... | 1 | 1 | 1 | 1 |
| Valor por ano..... | 200.000,00 | 213.000,00 | 226.845,00 | 241.589,00 |
| Totais.....: Quantidade | 4 | valor | 881.434,00 | |
| Fonte de recursos: Tesouro Municipal | | 176.300,00 | | |
| Convênios..... | | 705.134,00 | | |
| Outras fontes.... | | 0,00 | | |
| TOTAL DO PROGRAMA: | Valor 2010 | Valor 2011 | Valor 2012 | Valor 2013 |
| | 200.000,00 | 213.000,00 | 226.845,00 | 241.589,00 |

Subfunção: 813 - LAZER

Programa: 0722 - LAZER
LAZER

Ação: 0044 - MANUTENÇÃO DE PARQUES RECREATIVOS E ÁREAS DE LAZER

ÓRGÃO: 15 - SECRETARIA DE ESPORTES E JUVENTUDE
UNIDADE ORÇAMENTÁRIA: 15.00 - SECRETARIA DE ESPORTES E JUVENTUDE

Unidade de medida: R\$

| Região | Quant. 2010 | Quant. 2011 | Quant. 2012 | Quant. 2013 |
|-----------|-------------|-------------|-------------|-------------|
| Município | 1 | 1 | 1 | 1 |

| | | | | |
|-----------------------|-----------|-----------|-----------|-----------|
| Quantidade por ano... | 1 | 1 | 1 | 1 |
| Valor por ano..... | 43.587,00 | 46.420,00 | 49.437,00 | 52.651,00 |

| | | | | |
|--------------------------------------|---|------------|------------|--|
| Totais.....: Quantidade | 4 | valor | 192.095,00 | |
| Fonte de recursos: Tesouro Municipal | | 192.095,00 | | |
| Convênios..... | | 0,00 | | |
| Outras fontes.... | | 0,00 | | |

| | | | | |
|--------------------|------------|------------|------------|------------|
| TOTAL DO PROGRAMA: | valor 2010 | valor 2011 | valor 2012 | valor 2013 |
| | 43.587,00 | 46.420,00 | 49.437,00 | 52.651,00 |

| | | | | |
|--------------------------------|------------|------------|------------|------------|
| TOTAL DA UNIDADE ORÇAMENTÁRIA: | valor 2010 | valor 2011 | valor 2012 | valor 2013 |
| | 793.233,00 | 844.792,00 | 899.703,00 | 958.184,00 |

ÓRGÃO: 16 - SECRETARIA DE OBRAS E INFRA-ESTRUTURA
UNIDADE ORÇAMENTÁRIA: 16.00 - SECRETARIA DE OBRAS E INFRA-ESTRUTURA

Função: 15 - URBANISMO

Subfunção: 122 - ADMINISTRAÇÃO GERAL

Programa: 0052 - ADMINISTRAÇÃO GERAL
ADMINISTRAÇÃO GERAL

Ação: 0084 - MANUTENÇÃO DAS ATIVIDADES ADMINISTRATIVAS DESENVOLVIDAS PELA SECRETARIA DE OBRAS E INFRA-ESTRUTURA

Unidade de medida: R\$

| Região Município | Quant. 2010 | Quant. 2011 | Quant. 2012 | Quant. 2013 |
|-----------------------|--------------|--------------|--------------|--------------|
| | 1 | 1 | 1 | 1 |
| Quantidade por ano... | 1 | 1 | 1 | 1 |
| Valor por ano..... | 3.199.056,72 | 3.478.849,00 | 3.661.885,00 | 3.899.907,00 |

| | | | |
|--------------------------------------|---|---------------|---------------|
| Totais.....: Quantidade | 4 | valor | 14.239.697,72 |
| Fonte de recursos: Tesouro Municipal | | 14.239.697,72 | |
| Convênios..... | | 0,00 | |
| Outras fontes.... | | 0,00 | |

| | | | | |
|--------------------|--------------|--------------|--------------|--------------|
| TOTAL DO PROGRAMA: | Valor 2010 | Valor 2011 | Valor 2012 | Valor 2013 |
| | 3.199.056,72 | 3.478.849,00 | 3.661.885,00 | 3.899.907,00 |

Subfunção: 242 - ASSISTÊNCIA AO PORTADOR DE DEFICIÊNCIA

Programa: 0501 - VIAS E LOGRADOUROS URBANOS
VIAS E LOGRADOUROS URBANOS

Ação: 0156 - ASSEGURAR A ACESSIBILIDADE DOS PORTADORES DE DEFICIENCIA EM EDIFICAÇÕES E VIAS PUBLICAS

Unidade de medida: R\$

| Região Município | Quant. 2010 | Quant. 2011 | Quant. 2012 | Quant. 2013 |
|-----------------------|-------------|-------------|-------------|-------------|
| | 1 | 1 | 0 | 0 |
| Quantidade por ano... | 1 | 1 | 0 | 0 |

ÓRGÃO: 16 - SECRETARIA DE OBRAS E INFRA-ESTRUTURA
UNIDADE ORÇAMENTÁRIA: 16.00 - SECRETARIA DE OBRAS E INFRA-ESTRUTURA

| | | | | |
|--------------------------------------|-------------------------|-------------------------|--------------------|--------------------|
| Valor por ano..... | 25.000,00 | 26.625,00 | 0,00 | 0,00 |
| Totais.....: Quantidade | 2 | valor | 51.625,00 | |
| Fonte de recursos: Tesouro Municipal | | 51.625,00 | | |
| Convênios..... | | 0,00 | | |
| Outras fontes.... | | 0,00 | | |
| TOTAL DO PROGRAMA: | Valor 2010 25.000,00 | Valor 2011 26.625,00 | Valor 2012 0,00 | Valor 2013 0,00 |

Subfunção: 451 - INFRA ESTRUTURA URBANA

Programa: 0012 - PROGRAMA DE EDIFICAÇÕES PÚBLICAS
PROGRAMA DE EDIFICAÇÕES PÚBLICAS

Ação: 0160 - RECUPERAÇÃO E REFORMA DE PASSARELAS

Unidade de medida: R\$

| Região Município | Quant. 2010 | Quant. 2011 | Quant. 2012 | Quant. 2013 |
|--------------------------------------|-------------|-------------|-------------|-------------|
| | 1 | 1 | 1 | 1 |
| Quantidade por ano... | 1 | 1 | 1 | 1 |
| Valor por ano..... | 100.000,00 | 106.500,00 | 113.422,00 | 120.794,00 |
| Totais.....: Quantidade | 4 | valor | 440.716,00 | |
| Fonte de recursos: Tesouro Municipal | | 88.100,00 | | |
| Convênios..... | | 352.616,00 | | |
| Outras fontes.... | | 0,00 | | |

Ação: 0162 - CONSTRUÇÃO, REFORMA E AMPLIAÇÃO DE CEMITERIOS PÚBLICOS

Unidade de medida: R\$

| Região Município | Quant. 2010 | Quant. 2011 | Quant. 2012 | Quant. 2013 |
|--------------------------------------|-------------|-------------|-------------|-------------|
| | 1 | 1 | 1 | 1 |
| Quantidade por ano... | 1 | 1 | 1 | 1 |
| Valor por ano..... | 100.000,00 | 106.500,00 | 113.422,00 | 120.794,00 |
| Totais.....: Quantidade | 4 | valor | 440.716,00 | |
| Fonte de recursos: Tesouro Municipal | | 440.716,00 | | |
| Convênios..... | | 0,00 | | |
| Outras fontes.... | | 0,00 | | |

ÓRGÃO: 16 - SECRETARIA DE OBRAS E INFRA-ESTRUTURA
UNIDADE ORÇAMENTÁRIA: 16.00 - SECRETARIA DE OBRAS E INFRA-ESTRUTURA

| | | | | |
|--------------------|--------------------------|--------------------------|--------------------------|--------------------------|
| TOTAL DO PROGRAMA: | Valor 2010 200.000,00 | Valor 2011 213.000,00 | Valor 2012 226.844,00 | Valor 2013 241.588,00 |
|--------------------|--------------------------|--------------------------|--------------------------|--------------------------|

Programa: 0501 - VIAS E LOGRADOUROS URBANOS
VIAS E LOGRADOUROS URBANOS

Ação: 0050 - CONSTRUÇÃO E CONSERVAÇÃO DE OBRAS E SERVIÇOS DE INFRA-ESTRUTURA EM VIAS E LOGRADOUROS PUBLICOS

Unidade de medida: R\$

| Região | Quant. 2010 | Quant. 2011 | Quant. 2012 | Quant. 2013 |
|-----------------------|-------------|-------------|-------------|-------------|
| Município | 1 | 1 | 1 | 1 |
| Quantidade por ano... | 1 | 1 | 1 | 1 |
| Valor por ano..... | 300.000,00 | 319.500,00 | 340.267,00 | 362.384,00 |

Totais.....: Quantidade 4 valor 1.322.151,00
Fonte de recursos: Tesouro Municipal 1.322.151,00
Convênios..... 0,00
Outras fontes.... 0,00

| | | | | |
|--------------------|--------------------------|--------------------------|--------------------------|--------------------------|
| TOTAL DO PROGRAMA: | Valor 2010 300.000,00 | Valor 2011 319.500,00 | Valor 2012 340.267,00 | Valor 2013 362.384,00 |
|--------------------|--------------------------|--------------------------|--------------------------|--------------------------|

Subfunção: 452 - SERVIÇOS URBANOS

Programa: 0504 - SERVIÇOS DE LIMPEZA URBANA
SERVIÇOS DE LIMPEZA URBANA

Ação: 0006 - VARRIÇÃO DE LOGRADOUROS PUBLICOS, COLETA DE LIXO URBANA E DOMICILIAR

Unidade de medida: R\$

| Região | Quant. 2010 | Quant. 2011 | Quant. 2012 | Quant. 2013 |
|-----------------------|--------------|--------------|--------------|--------------|
| Município | 1 | 1 | 1 | 1 |
| Quantidade por ano... | 1 | 1 | 1 | 1 |
| Valor por ano..... | 1.309.346,00 | 1.394.453,00 | 1.485.093,00 | 1.581.624,00 |

Totais.....: Quantidade 4 valor 5.770.516,00

ÓRGÃO: 16 - SECRETARIA DE OBRAS E INFRA-ESTRUTURA
UNIDADE ORÇAMENTÁRIA: 16.00 - SECRETARIA DE OBRAS E INFRA-ESTRUTURA

| | | | | |
|--------------------------------------|-------------------|-------------------|-------------------|-------------------|
| Fonte de recursos: Tesouro Municipal | 5.770.516,00 | | | |
| Convênios..... | 0,00 | | | |
| Outras fontes.... | 0,00 | | | |
| TOTAL DO PROGRAMA: | Valor 2010 | Valor 2011 | Valor 2012 | Valor 2013 |
| | 1.309.346,00 | 1.394.453,00 | 1.485.093,00 | 1.581.624,00 |

Programa: 0506 - ILUMINAÇÃO PÚBLICA
ILUMINAÇÃO PÚBLICA

Ação: 0051 - IMPLANTAÇÃO, MANUTENÇÃO E OPERAÇÃO DOS SERVIÇOS DE ILUMINAÇÃO E UTILIDADE PUBLICA

Unidade de medida: R\$

| | | | | |
|--------------------------------------|-------------------|-------------------|-------------------|-------------------|
| Região Município | Quant. 2010 1 | Quant. 2011 1 | Quant. 2012 1 | Quant. 2013 1 |
| Quantidade por ano... | 1 | 1 | 1 | 1 |
| Valor por ano..... | 707.786,00 | 753.792,00 | 802.788,00 | 854.970,00 |
| Totais.....: Quantidade | 4 | valor | 3.119.336,00 | |
| Fonte de recursos: Tesouro Municipal | 3.119.336,00 | | | |
| Convênios..... | 0,00 | | | |
| Outras fontes.... | 0,00 | | | |
| TOTAL DO PROGRAMA: | Valor 2010 | Valor 2011 | Valor 2012 | Valor 2013 |
| | 707.786,00 | 753.792,00 | 802.788,00 | 854.970,00 |

Função: 17 - SANEAMENTO

Subfunção: 511 - SANEAMENTO BÁSICO RURAL

Programa: 0610 - SANEAMENTO BÁSICO RURAL
SANEAMENTO BASICO RURAL

Ação: 0052 - CONSTRUÇÃO E CONSERVAÇÃO DE OBRAS E SERVIÇOS DE SANEAMENTO BASICO RURAL

Unidade de medida: R\$

| | | | | |
|---------------------|------------------|------------------|------------------|------------------|
| Região Município | Quant. 2010 1 | Quant. 2011 1 | Quant. 2012 1 | Quant. 2013 1 |
|---------------------|------------------|------------------|------------------|------------------|

ÓRGÃO: 16 - SECRETARIA DE OBRAS E INFRA-ESTRUTURA
UNIDADE ORÇAMENTÁRIA: 16.00 - SECRETARIA DE OBRAS E INFRA-ESTRUTURA

| | | | | | | | | |
|--------------------------------------|------------|---|------------|------------|------------|---|------------|---|
| Quantidade por ano... | | 1 | | 1 | | 1 | | 1 |
| Valor por ano..... | 40.000,00 | | 42.600,00 | | 45.369,00 | | 48.318,00 | |
| Totais.....: Quantidade | | 4 | valor | 176.287,00 | | | | |
| Fonte de recursos: Tesouro Municipal | | | 176.287,00 | | | | | |
| Convênios..... | | | 0,00 | | | | | |
| Outras fontes.... | | | 0,00 | | | | | |
| TOTAL DO PROGRAMA: | Valor 2010 | | Valor 2011 | | Valor 2012 | | Valor 2013 | |
| | 40.000,00 | | 42.600,00 | | 45.369,00 | | 48.318,00 | |

Subfunção: 512 - SANEAMENTO BÁSICO URBANO

Programa: 0611 - SANEAMENTO BÁSICO URBANO
SANEAMENTO BASICO URBANO

Ação: 0053 - CONSTRUÇÃO E CONSERVAÇÃO DE OBRAS E SERVIÇOS DE SANEAMENTO BASICO URBANO

Unidade de medida: R\$

| | | | | | | | | |
|--------------------------------------|-------------|---|-------------|------------|-------------|---|-------------|---|
| Região | Quant. 2010 | | Quant. 2011 | | Quant. 2012 | | Quant. 2013 | |
| Município | 1 | | 1 | | 1 | | 1 | |
| Quantidade por ano... | | 1 | | 1 | | 1 | | 1 |
| Valor por ano..... | 60.000,00 | | 63.900,00 | | 68.053,00 | | 72.476,00 | |
| Totais.....: Quantidade | | 4 | valor | 264.429,00 | | | | |
| Fonte de recursos: Tesouro Municipal | | | 264.429,00 | | | | | |
| Convênios..... | | | 0,00 | | | | | |
| Outras fontes.... | | | 0,00 | | | | | |

Ação: 0157 - CONSTRUÇÃO E AMPLIAÇÃO DO SISTEMA DE ABASTECIMENTO DAGUA

Unidade de medida: R\$

| | | | | | | | | |
|--------------------------------------|-------------|---|--------------|--------------|-------------|---|-------------|---|
| Região | Quant. 2010 | | Quant. 2011 | | Quant. 2012 | | Quant. 2013 | |
| Município | 1 | | 1 | | 1 | | 1 | |
| Quantidade por ano... | | 1 | | 1 | | 1 | | 1 |
| Valor por ano..... | 640.000,00 | | 681.600,00 | | 725.904,00 | | 773.087,00 | |
| Totais.....: Quantidade | | 4 | valor | 2.820.591,00 | | | | |
| Fonte de recursos: Tesouro Municipal | | | 0,00 | | | | | |
| Convênios..... | | | 2.820.591,00 | | | | | |
| Outras fontes.... | | | 0,00 | | | | | |

ÓRGÃO: 16 - SECRETARIA DE OBRAS E INFRA-ESTRUTURA
UNIDADE ORÇAMENTÁRIA: 16.00 - SECRETARIA DE OBRAS E INFRA-ESTRUTURA

| | | | | |
|--------------------|--------------------------|--------------------------|--------------------------|--------------------------|
| TOTAL DO PROGRAMA: | Valor 2010 700.000,00 | Valor 2011 745.500,00 | Valor 2012 793.957,00 | Valor 2013 845.563,00 |
|--------------------|--------------------------|--------------------------|--------------------------|--------------------------|

Função: 23 - COMÉRCIO E SERVIÇOS

Subfunção: 692 - COMERCIALIZAÇÃO

Programa: 0012 - PROGRAMA DE EDIFICAÇÕES PÚBLICAS
PROGRAMA DE EDIFICAÇÕES PÚBLICAS

Ação: 0161 - CONSTRUÇÃO, REFORMA E AMPLIAÇÃO DE MATADOUROS, MERCADOS E FEIRAS

Unidade de medida: R\$

| Região Município | Quant. 2010 1 | Quant. 2011 1 | Quant. 2012 1 | Quant. 2013 1 |
|-----------------------|------------------|------------------|------------------|------------------|
| Quantidade por ano... | 1 | 1 | 1 | 1 |
| Valor por ano..... | 1.100.000,00 | 1.171.500,00 | 1.247.647,00 | 1.328.744,00 |

| | | | |
|--------------------------------------|--------------|-------|--------------|
| Totais.....: Quantidade | 4 | valor | 4.847.891,00 |
| Fonte de recursos: Tesouro Municipal | | | 0,00 |
| Convênios..... | 4.847.891,00 | | |
| Outras fontes.... | | | 0,00 |

| | | | | |
|--------------------|----------------------------|----------------------------|----------------------------|----------------------------|
| TOTAL DO PROGRAMA: | Valor 2010 1.100.000,00 | Valor 2011 1.171.500,00 | Valor 2012 1.247.647,00 | Valor 2013 1.328.744,00 |
|--------------------|----------------------------|----------------------------|----------------------------|----------------------------|

Subfunção: 695 - TURISMO

Programa: 0501 - VIAS E LOGRADOUROS URBANOS
VIAS E LOGRADOUROS URBANOS

Ação: 0154 - CONSTRUÇÃO E CONSERVAÇÃO DE PRAÇAS, PARQUES E JARDINS

Unidade de medida: R\$

| Região Município | Quant. 2010 1 | Quant. 2011 1 | Quant. 2012 1 | Quant. 2013 1 |
|---------------------|------------------|------------------|------------------|------------------|
|---------------------|------------------|------------------|------------------|------------------|

ÓRGÃO: 16 - SECRETARIA DE OBRAS E INFRA-ESTRUTURA
UNIDADE ORÇAMENTÁRIA: 16.00 - SECRETARIA DE OBRAS E INFRA-ESTRUTURA

| | | | | |
|-----------------------|------------|------------|------------|------------|
| Quantidade por ano... | | | | |
| Valor por ano..... | 359.000,00 | 372.750,00 | 396.978,00 | 422.782,00 |

| | | | |
|--------------------------------------|---|--------------|--------------|
| Totais.....: Quantidade | 4 | valor | 1.551.510,00 |
| Fonte de recursos: Tesouro Municipal | | 155.200,00 | |
| Convênios..... | | 1.396.310,00 | |
| Outras fontes.... | | 0,00 | |

Ação: 0155 - ASSEGURAR A PAVIMENTAÇÃO E URBANIZAÇÃO DE VIAS PUBLICAS

Unidade de medida: R\$

| Região Município | Quant. 2010 | Quant. 2011 | Quant. 2012 | Quant. 2013 |
|-----------------------|-------------|-------------|-------------|--------------|
| | 1 | 1 | 1 | 1 |
| Quantidade por ano... | | | | |
| Valor por ano..... | 600.000,00 | 600.000,00 | 800.000,00 | 1.100.000,00 |

| | | | |
|--------------------------------------|---|--------------|--------------|
| Totais.....: Quantidade | 4 | valor | 3.100.000,00 |
| Fonte de recursos: Tesouro Municipal | | 0,00 | |
| Convênios..... | | 3.100.000,00 | |
| Outras fontes.... | | 0,00 | |

| | | | | |
|--------------------|------------|------------|--------------|--------------|
| TOTAL DO PROGRAMA: | Valor 2010 | Valor 2011 | Valor 2012 | Valor 2013 |
| | 959.000,00 | 972.750,00 | 1.196.978,00 | 1.522.782,00 |

Função: 25 - ENERGIA

subfunção: 752 - ENERGIA ELÉTRICA

Programa: 0590 - DISTRIBUIÇÃO DE ENERGIA ELÉTRICA
DISTRIBUIÇÃO DE ENERGIA ELETRICA

Ação: 0054 - IMPLANTAÇÃO DE SISTEMAS DE GERAÇÃO E DISTRIBUIÇÃO DE ENERGIA ELETRICA

Unidade de medida: R\$

| Região Município | Quant. 2010 | Quant. 2011 | Quant. 2012 | Quant. 2013 |
|-----------------------|-------------|-------------|-------------|-------------|
| | 1 | 1 | 1 | 1 |
| Quantidade por ano... | 1 | 1 | 1 | 1 |

ÓRGÃO: 16 - SECRETARIA DE OBRAS E INFRA-ESTRUTURA
UNIDADE ORÇAMENTÁRIA: 16.00 - SECRETARIA DE OBRAS E INFRA-ESTRUTURA

| | | | | |
|--------------------------------------|-------------------------|-------------------------|-------------------------|-------------------------|
| Valor por ano..... | 50.000,00 | 53.250,00 | 56.711,00 | 60.398,00 |
| Totais.....: Quantidade | 4 | valor | 220.359,00 | |
| Fonte de recursos: Tesouro Municipal | | 220.359,00 | | |
| Convênios..... | | 0,00 | | |
| Outras fontes.... | | 0,00 | | |
| TOTAL DO PROGRAMA: | Valor 2010 50.000,00 | Valor 2011 53.250,00 | Valor 2012 56.711,00 | Valor 2013 60.398,00 |

Função: 26 - TRANSPORTE

Subfunção: 782 - TRANSPORTE RODOVIÁRIO

Programa: 0004 - PROGRAMA DE CONTROLE DE TRAFEGO E TRANSPORTE RODOVIARIO
PROGRAMA DE CONTROLE DE TRAFEGO E TRANSPORTE RODOVIARIO

Ação: 0105 - MANUTENÇÃO DAS ATIVIDADES DO DEPARTAMENTO MUNICIPAL DE TRANSITO

Unidade de medida: R\$

| Região | Quant. 2010 | Quant. 2011 | Quant. 2012 | Quant. 2013 |
|-----------------------|-------------|-------------|-------------|-------------|
| Município | 1 | 1 | 1 | 1 |
| Quantidade por ano... | 1 | 1 | 1 | 1 |
| Valor por ano..... | 105.000,00 | 111.825,00 | 119.093,00 | 126.834,00 |

| | | | |
|--------------------------------------|---|------------|------------|
| Totais.....: Quantidade | 4 | valor | 462.752,00 |
| Fonte de recursos: Tesouro Municipal | | 462.752,00 | |
| Convênios..... | | 0,00 | |
| Outras fontes.... | | 0,00 | |

| | | | | |
|--------------------|--------------------------|--------------------------|--------------------------|--------------------------|
| TOTAL DO PROGRAMA: | Valor 2010 105.000,00 | Valor 2011 111.825,00 | Valor 2012 119.093,00 | Valor 2013 126.834,00 |
|--------------------|--------------------------|--------------------------|--------------------------|--------------------------|

Programa: 0012 - PROGRAMA DE EDIFICAÇÕES PUBLICAS
PROGRAMA DE EDIFICAÇÕES PUBLICAS

Ação: 0158 - CONSTRUÇÃO DO TERMINAL INTERMUNICIPAL DE PASSAGEIROS

Unidade de medida: R\$

ÓRGÃO: 16 - SECRETARIA DE OBRAS E INFRA-ESTRUTURA
UNIDADE ORÇAMENTÁRIA: 16.00 - SECRETARIA DE OBRAS E INFRA-ESTRUTURA

| Região Município | Quant. 2010 | Quant. 2011 | Quant. 2012 | Quant. 2013 |
|--------------------------------------|--------------|-------------|--------------|-------------|
| | 1 | 1 | 1 | 0 |
| Quantidade por ano... | 1 | 1 | 1 | 0 |
| Valor por ano..... | 600.000,00 | 600.000,00 | 375.000,00 | 0,00 |
| <hr/> | | | | |
| Totais.....: Quantidade | 3 | valor | 1.575.000,00 | |
| Fonte de recursos: Tesouro Municipal | | 315.000,00 | | |
| Convênios..... | 1.260.000,00 | | | |
| Outras fontes.... | | 0,00 | | |

Ação: 0159 - CONSTRUÇÃO DO TERMINAL DE TRANSPORTE ALTERNATIVO

Unidade de medida: R\$

| Região Município | Quant. 2010 | Quant. 2011 | Quant. 2012 | Quant. 2013 |
|--------------------------------------|-------------|-------------|-------------|-------------|
| | 1 | 1 | 1 | 1 |
| Quantidade por ano... | 1 | 1 | 1 | 1 |
| Valor por ano..... | 150.000,00 | 150.000,00 | 150.000,00 | 150.000,00 |
| <hr/> | | | | |
| Totais.....: Quantidade | 4 | valor | 600.000,00 | |
| Fonte de recursos: Tesouro Municipal | | 120.000,00 | | |
| Convênios..... | 480.000,00 | | | |
| Outras fontes.... | | 0,00 | | |

| TOTAL DO PROGRAMA: | Valor 2010 | Valor 2011 | Valor 2012 | Valor 2013 |
|--------------------|------------|------------|------------|------------|
| | 750.000,00 | 750.000,00 | 525.000,00 | 150.000,00 |

Programa: 0710 - ESTRADAS VICINAIS
CONSTRUÇÃO DE ESTRADAS VICINAIS

Ação: 0055 - CONSTRUÇÃO DE NOVAS ESTRADAS VICINAIS, CONSERVAÇÃO DAS ESTRADAS JA EXISTENTES, INCLUSIVE PAVIMENTAÇÃO

Unidade de medida: R\$

| Região Município | Quant. 2010 | Quant. 2011 | Quant. 2012 | Quant. 2013 |
|--------------------------------------|-------------|-------------|-------------|-------------|
| | 1 | 1 | 1 | 1 |
| Quantidade por ano... | 1 | 1 | 1 | 1 |
| Valor por ano..... | 100.000,00 | 106.500,00 | 113.422,00 | 511.574,00 |
| <hr/> | | | | |
| Totais.....: Quantidade | 4 | valor | 831.496,00 | |
| Fonte de recursos: Tesouro Municipal | | 166.300,00 | | |
| Convênios..... | 665.196,00 | | | |
| Outras fontes.... | | 0,00 | | |

ÓRGÃO: 16 - SECRETARIA DE OBRAS E INFRA-ESTRUTURA
UNIDADE ORÇAMENTÁRIA: 16.00 - SECRETARIA DE OBRAS E INFRA-ESTRUTURA

| | | | | |
|--------------------------------|----------------------------|-----------------------------|-----------------------------|-----------------------------|
| TOTAL DO PROGRAMA: | Valor 2010 100.000,00 | Valor 2011 106.500,00 | Valor 2012 113.422,00 | Valor 2013 511.574,00 |
| TOTAL DA UNIDADE ORÇAMENTÁRIA: | Valor 2010 9.545.188,72 | Valor 2011 10.140.144,00 | Valor 2012 10.615.054,00 | Valor 2013 11.534.686,00 |

ÓRGÃO: 17 - SECRETARIA DE CULTURA E TURISMO
UNIDADE ORÇAMENTÁRIA: 17.00 - SECRETARIA DE CULTURA E TURISMO

Função: 13 - CULTURA

Subfunção: 122 - ADMINISTRAÇÃO GERAL

Programa: 0052 - ADMINISTRAÇÃO GERAL
ADMINISTRAÇÃO GERAL

Ação: 0081 - MANUTENÇÃO DAS ATIVIDADES DESENVOLVIDAS PELA SECRETARIA DE CULTURA E TURISMO

Unidade de medida: R\$

| Região Município | Quant. 2010 | Quant. 2011 | Quant. 2012 | Quant. 2013 |
|--------------------------------------|--------------|--------------|--------------|--------------|
| | 1 | 1 | 1 | 1 |
| Quantidade por ano... | 1 | 1 | 1 | 1 |
| Valor por ano..... | 1.011.750,00 | 1.077.513,00 | 1.147.552,00 | 1.222.143,00 |
| Totais.....: Quantidade | 4 | valor | 4.458.958,00 | |
| Fonte de recursos: Tesouro Municipal | | 4.458.958,00 | | |
| Convênios..... | | 0,00 | | |
| Outras fontes.... | | 0,00 | | |

| TOTAL DO PROGRAMA: | Valor 2010 | Valor 2011 | Valor 2012 | Valor 2013 |
|--------------------|--------------|--------------|--------------|--------------|
| | 1.011.750,00 | 1.077.513,00 | 1.147.552,00 | 1.222.143,00 |

Subfunção: 391 - PATRIMONIO HIST ARTISTICO E ARQUEOLOGICO

Programa: 0705 - PROMOÇÃO DO TURISMO
PROMOÇÃO DO TURISMO

Ação: 0167 - CONSTRUÇÃO DO MUSEU DO ENGENHO DE CANA DE AÇUCAR

Unidade de medida: R\$

| Região Município | Quant. 2010 | Quant. 2011 | Quant. 2012 | Quant. 2013 |
|-----------------------|-------------|-------------|-------------|-------------|
| | 1 | 1 | 1 | 1 |
| Quantidade por ano... | 1 | 1 | 1 | 1 |
| Valor por ano..... | 315.000,00 | 335.475,00 | 357.280,00 | 380.504,00 |

ÓRGÃO: 17 - SECRETARIA DE CULTURA E TURISMO
UNIDADE ORÇAMENTÁRIA: 17.00 - SECRETARIA DE CULTURA E TURISMO

| | | | | |
|--------------------|-------------------|--------------|-------|--------------|
| Totais.....: | Quantidade | 4 | valor | 1.388.259,00 |
| Fonte de recursos: | Tesouro Municipal | | 0,00 | |
| | Convênios..... | 1.388.259,00 | | |
| | Outras fontes.... | | 0,00 | |

| | | | | |
|--------------------|------------|------------|------------|------------|
| TOTAL DO PROGRAMA: | Valor 2010 | Valor 2011 | Valor 2012 | Valor 2013 |
| | 315.000,00 | 335.475,00 | 357.280,00 | 380.504,00 |

Subfunção: 392 - DIFUSÃO CULTURAL

Programa: 0473 - DIFUSÃO CULTURAL
DIFUSAO CULTURAL

Ação: 0082 - APOIO A CULTURA E A REALIZAÇÃO DE EVENTOS CULTURAIIS

Unidade de medida: R\$

| | | | | |
|-----------------------|-------------|--------------|--------------|--------------|
| Região Município | Quant. 2010 | Quant. 2011 | Quant. 2012 | Quant. 2013 |
| | 1 | 1 | 1 | 1 |
| Quantidade por ano... | 1 | 1 | 1 | 1 |
| Valor por ano..... | 999.422,00 | 1.064.385,00 | 1.133.570,00 | 1.207.252,00 |

| | | | | |
|--------------------|-------------------|---|--------------|--------------|
| Totais.....: | Quantidade | 4 | valor | 4.404.629,00 |
| Fonte de recursos: | Tesouro Municipal | | 4.404.629,00 | |
| | Convênios..... | | 0,00 | |
| | Outras fontes.... | | 0,00 | |

| | | | | |
|--------------------|------------|--------------|--------------|--------------|
| TOTAL DO PROGRAMA: | Valor 2010 | Valor 2011 | Valor 2012 | Valor 2013 |
| | 999.422,00 | 1.064.385,00 | 1.133.570,00 | 1.207.252,00 |

Função: 23 - COMÉRCIO E SERVIÇOS

Subfunção: 695 - TURISMO

Programa: 0501 - VIAS E LOGRADOUROS URBANOS
VIAS E LOGRADOUROS URBANOS

Ação: 0170 - CONSTRUÇÃO DE INFRA-ESTRUTURA TURISTICA

ÓRGÃO: 17 - SECRETARIA DE CULTURA E TURISMO
UNIDADE ORÇAMENTÁRIA: 17.00 - SECRETARIA DE CULTURA E TURISMO

Unidade de medida: R\$

| Região | Quant. 2010 | Quant. 2011 | Quant. 2012 | Quant. 2013 |
|--------------------------------------|-------------|-------------|-------------|-------------|
| Município | 1 | 1 | 1 | 1 |
| Quantidade por ano... | 1 | 1 | 1 | 1 |
| Valor por ano..... | 211.000,00 | 224.715,00 | 239.321,00 | 254.877,00 |
| Totais.....: Quantidade | 4 | valor | 929.913,00 | |
| Fonte de recursos: Tesouro Municipal | | 0,00 | | |
| Convênios..... | | 929.913,00 | | |
| Outras fontes.... | | 0,00 | | |
| TOTAL DO PROGRAMA: | Valor 2010 | Valor 2011 | Valor 2012 | Valor 2013 |
| | 211.000,00 | 224.715,00 | 239.321,00 | 254.877,00 |

Programa: 0705 - PROMOÇÃO DO TURISMO
PROMOÇÃO DO TURISMO

Ação: 0042 - APOIO A REALIZAÇÃO DE EVENTOS TURISTICOS

Unidade de medida: R\$

| Região | Quant. 2010 | Quant. 2011 | Quant. 2012 | Quant. 2013 |
|--------------------------------------|-------------|-------------|-------------|-------------|
| Município | 1 | 1 | 1 | 1 |
| Quantidade por ano... | 1 | 1 | 1 | 1 |
| Valor por ano..... | 5.000,00 | 5.325,00 | 5.671,00 | 6.039,00 |
| Totais.....: Quantidade | 4 | valor | 22.035,00 | |
| Fonte de recursos: Tesouro Municipal | | 22.035,00 | | |
| Convênios..... | | 0,00 | | |
| Outras fontes.... | | 0,00 | | |

Ação: 0166 - CONSTRUÇÃO, REFORMA E AMPLIAÇÃO DE PARQUES ECOLOGICOS

Unidade de medida: R\$

| Região | Quant. 2010 | Quant. 2011 | Quant. 2012 | Quant. 2013 |
|-------------------------|-------------|-------------|--------------|-------------|
| Município | 1 | 1 | 1 | 1 |
| Quantidade por ano... | 1 | 1 | 1 | 1 |
| Valor por ano..... | 418.000,00 | 445.170,00 | 474.106,00 | 504.922,00 |
| Totais.....: Quantidade | 4 | valor | 1.842.198,00 | |

ÓRGÃO: 17 - SECRETARIA DE CULTURA E TURISMO
UNIDADE ORÇAMENTÁRIA: 17.00 - SECRETARIA DE CULTURA E TURISMO

| | |
|--------------------------------------|--------------|
| Fonte de recursos: Tesouro Municipal | 0,00 |
| Convênios..... | 1.842.198,00 |
| Outras fontes.... | 0,00 |

| | | | | |
|--------------------|------------|------------|------------|------------|
| TOTAL DO PROGRAMA: | Valor 2010 | Valor 2011 | Valor 2012 | Valor 2013 |
| | 423.000,00 | 450.495,00 | 479.777,00 | 510.961,00 |

| | | | | |
|--------------------------------|--------------|--------------|--------------|--------------|
| TOTAL DA UNIDADE ORÇAMENTÁRIA: | Valor 2010 | Valor 2011 | Valor 2012 | Valor 2013 |
| | 2.960.172,00 | 3.152.583,00 | 3.357.500,00 | 3.575.737,00 |

ÓRGÃO: 18 - SECRETARIA DE AGRICULTURA
UNIDADE ORÇAMENTÁRIA: 18.00 - SECRETARIA DE AGRICULTURA

Função: 20 - AGRICULTURA

Subfunção: 122 - ADMINISTRAÇÃO GERAL

Programa: 0052 - ADMINISTRAÇÃO GERAL
ADMINISTRAÇÃO GERAL

Ação: 0085 - MANUTENÇÃO DAS ATIVIDADES ADMINISTRATIVAS DA SECRETARIA DE AGRICULTURA

Unidade de medida: R\$

| Região Município | Quant. 2010 1 | Quant. 2011 1 | Quant. 2012 1 | Quant. 2013 1 |
|-----------------------|------------------|------------------|------------------|------------------|
| Quantidade por ano... | 1 | 1 | 1 | 1 |
| Valor por ano..... | 515.460,00 | 548.964,00 | 584.647,00 | 622.650,00 |

| | | | |
|--------------------------------------|---|--------------|--------------|
| Totais.....: Quantidade | 4 | valor | 2.271.721,00 |
| Fonte de recursos: Tesouro Municipal | | 2.271.721,00 | |
| Convênios..... | | 0,00 | |
| Outras fontes.... | | 0,00 | |

| | | | | |
|--------------------|--------------------------|--------------------------|--------------------------|--------------------------|
| TOTAL DO PROGRAMA: | Valor 2010 515.460,00 | Valor 2011 548.964,00 | Valor 2012 584.647,00 | Valor 2013 622.650,00 |
|--------------------|--------------------------|--------------------------|--------------------------|--------------------------|

Subfunção: 601 - PROMOÇÃO DA PRODUÇÃO VEGETAL

Programa: 0645 - AMPARO AO PEQUENO PRODUTOR AGRÍCOLA
AMPARO AO PEQUENO PRODUTOR AGRÍCOLA

Ação: 0008 - APOIO AO PEQUENO PRODUTOR AGRÍCOLA

Unidade de medida: R\$

| Região Município | Quant. 2010 1 | Quant. 2011 1 | Quant. 2012 1 | Quant. 2013 1 |
|-----------------------|------------------|------------------|------------------|------------------|
| Quantidade por ano... | 1 | 1 | 1 | 1 |
| Valor por ano..... | 20.000,00 | 21.300,00 | 22.684,00 | 24.158,00 |

ÓRGÃO: 18 - SECRETARIA DE AGRICULTURA
UNIDADE ORÇAMENTÁRIA: 18.00 - SECRETARIA DE AGRICULTURA

| | | | | |
|--------------------|-------------------|---|-----------|-----------|
| Totais.....: | Quantidade | 4 | valor | 88.142,00 |
| Fonte de recursos: | Tesouro Municipal | | 88.142,00 | |
| | Convênios..... | | 0,00 | |
| | Outras fontes.... | | 0,00 | |

Ação: 0109 - MANUTENÇÃO DO PROGRAMA QUINTAIS PRODUTIVOS

Unidade de medida: R\$

| Região Município | Quant. 2010 | Quant. 2011 | Quant. 2012 | Quant. 2013 |
|-----------------------|-------------|-------------|-------------|-------------|
| | 1 | 1 | 1 | 1 |
| Quantidade por ano... | 1 | 1 | 1 | 1 |
| Valor por ano..... | 7.500,00 | 7.987,00 | 8.506,00 | 9.059,00 |

| | | | | |
|--------------------|-------------------|---|-----------|-----------|
| Totais.....: | Quantidade | 4 | valor | 33.052,00 |
| Fonte de recursos: | Tesouro Municipal | | 33.052,00 | |
| | Convênios..... | | 0,00 | |
| | Outras fontes.... | | 0,00 | |

Ação: 0110 - FORTALECIMENTO DA AGRICULTURA ORGANICA

Unidade de medida: R\$

| Região Município | Quant. 2010 | Quant. 2011 | Quant. 2012 | Quant. 2013 |
|-----------------------|-------------|-------------|-------------|-------------|
| | 1 | 1 | 1 | 1 |
| Quantidade por ano... | 1 | 1 | 1 | 1 |
| Valor por ano..... | 6.300,00 | 6.709,00 | 7.145,00 | 7.610,00 |

| | | | | |
|--------------------|-------------------|---|-----------|-----------|
| Totais.....: | Quantidade | 4 | valor | 27.764,00 |
| Fonte de recursos: | Tesouro Municipal | | 27.764,00 | |
| | Convênios..... | | 0,00 | |
| | Outras fontes.... | | 0,00 | |

Ação: 0111 - PROGRAMA DE INCENTIVO E FORTALECIMENTO A PRODUÇÃO DE CANA DE AÇUCAR

Unidade de medida: R\$

| Região Município | Quant. 2010 | Quant. 2011 | Quant. 2012 | Quant. 2013 |
|-----------------------|-------------|-------------|-------------|-------------|
| | 1 | 1 | 1 | 1 |
| Quantidade por ano... | 1 | 1 | 1 | 1 |
| Valor por ano..... | 22.000,00 | 23.430,00 | 24.952,00 | 26.574,00 |

| | | | | |
|--------------|------------|---|-------|-----------|
| Totais.....: | Quantidade | 4 | valor | 96.956,00 |
|--------------|------------|---|-------|-----------|

ÓRGÃO: 18 - SECRETARIA DE AGRICULTURA
UNIDADE ORÇAMENTÁRIA: 18.00 - SECRETARIA DE AGRICULTURA

| | |
|--------------------------------------|-----------|
| Fonte de recursos: Tesouro Municipal | 96.956,00 |
| Convênios..... | 0,00 |
| Outras fontes.... | 0,00 |

Ação: 0112 - AQUISIÇÃO DE IMPLEMENTOS AGRÍCOLAS

Unidade de medida: R\$

| Região Município | Quant. 2010 1 | Quant. 2011 1 | Quant. 2012 1 | Quant. 2013 1 |
|--------------------------------------|------------------|------------------|------------------|------------------|
| Quantidade por ano... | 1 | 1 | 1 | 1 |
| Valor por ano..... | 80.000,00 | 85.200,00 | 90.738,00 | 96.635,00 |
| Totais.....: Quantidade | 4 | valor | 352.573,00 | |
| Fonte de recursos: Tesouro Municipal | | 352.573,00 | | |
| Convênios..... | | 0,00 | | |
| Outras fontes.... | | 0,00 | | |

Ação: 0113 - AÇÕES DE INCREMENTO AO CULTIVO DA FLORICULTURA E FRUTICULTURA

Unidade de medida: R\$

| Região Município | Quant. 2010 1 | Quant. 2011 1 | Quant. 2012 1 | Quant. 2013 1 |
|--------------------------------------|------------------|------------------|------------------|------------------|
| Quantidade por ano... | 1 | 1 | 1 | 1 |
| Valor por ano..... | 9.200,00 | 9.798,00 | 10.434,00 | 11.113,00 |
| Totais.....: Quantidade | 4 | valor | 40.545,00 | |
| Fonte de recursos: Tesouro Municipal | | 40.545,00 | | |
| Convênios..... | | 0,00 | | |
| Outras fontes.... | | 0,00 | | |

| | | | | |
|--------------------|--------------------------|--------------------------|--------------------------|--------------------------|
| TOTAL DO PROGRAMA: | Valor 2010 145.000,00 | Valor 2011 154.424,00 | Valor 2012 164.459,00 | Valor 2013 175.149,00 |
|--------------------|--------------------------|--------------------------|--------------------------|--------------------------|

Subfunção: 602 - PROMOÇÃO DA PRODUÇÃO ANIMAL

Programa: 0652 - AMPARO AO PEQUENO PRODUTOR PECUÁRIO
AMPARO AO PEQUENO PRODUTOR PECUÁRIO

Ação: 0009 - PROMOVER AÇÕES NO SENTIDO DE DESENVOLVER A AVICULTURA, SUINOCULTURA, CAPRINOCULTURA E

ÓRGÃO: 18 - SECRETARIA DE AGRICULTURA
UNIDADE ORÇAMENTÁRIA: 18.00 - SECRETARIA DE AGRICULTURA

OUVINOCULTURA NO MUNICIPIO

Unidade de medida: R\$

| Região Município | Quant. 2010 1 | Quant. 2011 1 | Quant. 2012 1 | Quant. 2013 1 |
|--------------------------------------|------------------|------------------|------------------|------------------|
| Quantidade por ano... | 1 | 1 | 1 | 1 |
| Valor por ano..... | 20.000,00 | 21.300,00 | 22.684,00 | 24.158,00 |
| Totais.....: Quantidade | 4 | valor | 88.142,00 | |
| Fonte de recursos: Tesouro Municipal | | 88.142,00 | | |
| Convênios..... | | 0,00 | | |
| Outras fontes.... | | 0,00 | | |

Ação: 0114 - MELHORAMENTO DAS CONDIÇÕES ZOOTECNICAS E SANITARIAS DO REBANHO DO MUNICIPIO

Unidade de medida: R\$

| Região Município | Quant. 2010 1 | Quant. 2011 1 | Quant. 2012 1 | Quant. 2013 1 |
|--------------------------------------|------------------|------------------|------------------|------------------|
| Quantidade por ano... | 1 | 1 | 1 | 1 |
| Valor por ano..... | 10.000,00 | 10.650,00 | 11.342,00 | 12.080,00 |
| Totais.....: Quantidade | 4 | valor | 44.072,00 | |
| Fonte de recursos: Tesouro Municipal | | 44.072,00 | | |
| Convênios..... | | 0,00 | | |
| Outras fontes.... | | 0,00 | | |

| TOTAL DO PROGRAMA: | Valor 2010 30.000,00 | Valor 2011 31.950,00 | Valor 2012 34.026,00 | Valor 2013 36.238,00 |
|--------------------|-------------------------|-------------------------|-------------------------|-------------------------|
|--------------------|-------------------------|-------------------------|-------------------------|-------------------------|

Subfunção: 606 - EXTENSÃO RURAL

Programa: 0668 - EXTENSÃO E COOPERATIVISMO RURAL
EXTENSÃO A COOPERATIVISMO RURAL

Ação: 0010 - ASSISTENCIA DO PRODUTOR RURAL

Unidade de medida: R\$

| Região Município | Quant. 2010 1 | Quant. 2011 1 | Quant. 2012 1 | Quant. 2013 1 |
|---------------------|------------------|------------------|------------------|------------------|
|---------------------|------------------|------------------|------------------|------------------|

ÓRGÃO: 18 - SECRETARIA DE AGRICULTURA
UNIDADE ORÇAMENTÁRIA: 18.00 - SECRETARIA DE AGRICULTURA

| | | | | |
|--------------------------------------|-----------|-----------|-----------|-----------|
| Quantidade por ano... | 1 | 1 | 1 | 1 |
| Valor por ano..... | 20.000,00 | 21.300,00 | 22.684,00 | 24.158,00 |
| Totais.....: Quantidade | 4 | valor | 88.142,00 | |
| Fonte de recursos: Tesouro Municipal | | 88.142,00 | | |
| Convênios..... | | 0,00 | | |
| Outras fontes.... | | 0,00 | | |

Ação: 0107 - APOIO AO DESENVOLVIMENTO RURAL E ECONOMIA SOLIDARIA

Unidade de medida: R\$

| | | | | |
|--------------------------------------|-------------|-------------|-------------|-------------|
| Região | Quant. 2010 | Quant. 2011 | Quant. 2012 | Quant. 2013 |
| Município | 1 | 1 | 1 | 1 |
| Quantidade por ano... | 1 | 1 | 1 | 1 |
| Valor por ano..... | 10.000,00 | 10.650,00 | 11.342,00 | 12.080,00 |
| Totais.....: Quantidade | 4 | valor | 44.072,00 | |
| Fonte de recursos: Tesouro Municipal | | 44.072,00 | | |
| Convênios..... | | 0,00 | | |
| Outras fontes.... | | 0,00 | | |

Ação: 0108 - APOIO AS ASSOCIAÇÕES COMUNITARIAS E CONGENERIS

Unidade de medida: R\$

| | | | | |
|--------------------------------------|-------------|-------------|-------------|-------------|
| Região | Quant. 2010 | Quant. 2011 | Quant. 2012 | Quant. 2013 |
| Município | 1 | 1 | 1 | 1 |
| Quantidade por ano... | 1 | 1 | 1 | 1 |
| Valor por ano..... | 15.000,00 | 15.975,00 | 17.013,00 | 18.120,00 |
| Totais.....: Quantidade | 4 | valor | 66.108,00 | |
| Fonte de recursos: Tesouro Municipal | | 66.108,00 | | |
| Convênios..... | | 0,00 | | |
| Outras fontes.... | | 0,00 | | |

| | | | | |
|--------------------|------------|------------|------------|------------|
| TOTAL DO PROGRAMA: | Valor 2010 | Valor 2011 | Valor 2012 | Valor 2013 |
| | 45.000,00 | 47.925,00 | 51.039,00 | 54.358,00 |

Subfunção: 607 - IRRIGAÇÃO

Programa: 0622 - FORTALECIMENTO DA INFRA-ESTRUTURA HÍDRICA

ÓRGÃO: 18 - SECRETARIA DE AGRICULTURA
UNIDADE ORÇAMENTÁRIA: 18.00 - SECRETARIA DE AGRICULTURA

FORTALECIMENTO DA INFRA-ESTUTURA HIDRICA

Ação: 0057 - CONSTRUÇÃO E RECUPERAÇÃO DE BARRAGENS, PERFURAÇÃO E EQUIPAMENTOS DE POÇOS, CONSTRUÇÃO DE CISTERNAS E CHAFARIZES

Unidade de medida: R\$

| Região Município | Quant. 2010 | Quant. 2011 | Quant. 2012 | Quant. 2013 |
|-----------------------|-------------|-------------|-------------|-------------|
| | 1 | 1 | 1 | 1 |
| Quantidade por ano... | 1 | 1 | 1 | 1 |
| Valor por ano..... | 50.000,00 | 53.250,00 | 56.711,00 | 60.397,00 |

| | | | | |
|--------------------|-------------------|---|------------|------------|
| Totais..... | Quantidade | 4 | valor | 220.358,00 |
| Fonte de recursos: | Tesouro Municipal | | 220.358,00 | |
| | Convênios..... | | 0,00 | |
| | Outras fontes.... | | 0,00 | |

| | | | | |
|--------------------|------------|------------|------------|------------|
| TOTAL DO PROGRAMA: | Valor 2010 | Valor 2011 | Valor 2012 | Valor 2013 |
| | 50.000,00 | 53.250,00 | 56.711,00 | 60.397,00 |

| | | | | |
|--------------------------------|------------|------------|------------|------------|
| TOTAL DA UNIDADE ORÇAMENTÁRIA: | Valor 2010 | Valor 2011 | Valor 2012 | Valor 2013 |
| | 785.460,00 | 836.513,00 | 890.882,00 | 948.792,00 |

| | | | | |
|-------------------|---------------|----------------|----------------|----------------|
| TOTAL GERAL.....: | Valor 2010 | Valor 2011 | Valor 2012 | Valor 2013 |
| | 96.166.000,00 | 102.416.790,00 | 108.515.990,00 | 115.569.530,00 |

Programa: 0001 - AÇÃO LEGISLATIVA
AÇÃO LEGISLATIVA

Ação: 0001 - MANUTENÇÃO DAS ATIVIDADES DO PODER LEGISLATIVO

Unidade de medida: R\$

| Região Município | Quant. 2010 1 | Quant. 2011 1 | Quant. 2012 1 | Quant. 2013 1 |
|-----------------------|------------------|------------------|------------------|------------------|
| Quantidade por ano... | 1 | 1 | 1 | 1 |
| Valor por ano..... | 2.064.000,00 | 2.198.160,00 | 2.341.040,00 | 2.493.208,00 |

| | | | | |
|--------------------|-------------------|---|--------------|--------------|
| Totais.....: | Quantidade | 4 | valor | 9.096.408,00 |
| Fonte de recursos: | Tesouro Municipal | | 9.096.408,00 | |
| | Convênios..... | | 0,00 | |
| | Outras fontes.... | | 0,00 | |

| | | | | |
|--------------------|--------------|--------------|--------------|--------------|
| TOTAL PROGRAMA...: | Valor 2010 | Valor 2011 | Valor 2012 | Valor 2013 |
| | 2.064.000,00 | 2.198.160,00 | 2.341.040,00 | 2.493.208,00 |

Programa: 0002 - IMPLANTAÇÃO E MANUT.DO PROG. DE GERAÇÃO DE EMPREGO E RENDA
IMPLANTAÇÃO E MANUTENÇÃO DO PROGRAMA DE GERAÇÃO DE EMPREGO E RENDA

Ação: 0093 - MANUTENÇÃO DO PROGRAMA DE GERAÇÃO DE EMPREGO E RENDA

Unidade de medida: R\$

| Região Município | Quant. 2010 1 | Quant. 2011 1 | Quant. 2012 1 | Quant. 2013 1 |
|-----------------------|------------------|------------------|------------------|------------------|
| Quantidade por ano... | 1 | 1 | 1 | 1 |
| Valor por ano..... | 40.000,00 | 42.600,00 | 45.369,00 | 48.318,00 |

| | | | | |
|--------------------|-------------------|---|------------|------------|
| Totais.....: | Quantidade | 4 | valor | 176.287,00 |
| Fonte de recursos: | Tesouro Municipal | | 176.287,00 | |
| | Convênios..... | | 0,00 | |
| | Outras fontes.... | | 0,00 | |

Ação: 0094 - AMPLIAÇÃO DE PROGRAMAS DE GERAÇÃO DE EMPREGO E RENDA

Unidade de medida: R\$

| Região Município | Quant. 2010 1 | Quant. 2011 1 | Quant. 2012 1 | Quant. 2013 1 |
|-----------------------|------------------|------------------|------------------|------------------|
| Quantidade por ano... | 1 | 1 | 1 | 1 |

| | | | | |
|--------------------------------------|-----------|------------|------------|-----------|
| Valor por ano..... | 30.000,00 | 31.950,00 | 34.026,00 | 36.238,00 |
| Totais.....: Quantidade | 4 | valor | 132.214,00 | |
| Fonte de recursos: Tesouro Municipal | | 132.214,00 | | |
| Convênios..... | | 0,00 | | |
| Outras fontes.... | | 0,00 | | |

Ação: 0095 - CAPACITAÇÃO E PROFISSIONALIZAÇÃO DOS MICRO-EMPREENDEDORES DO MUNICIPIO

Unidade de medida: R\$

| | | | | |
|--------------------------------------|-------------|-------------|-------------|-------------|
| Região | Quant. 2010 | Quant. 2011 | Quant. 2012 | Quant. 2013 |
| Município | 1 | 1 | 1 | 1 |
| Quantidade por ano... | 1 | 1 | 1 | 1 |
| Valor por ano..... | 8.000,00 | 8.520,00 | 9.073,00 | 9.663,00 |
| Totais.....: Quantidade | 4 | valor | 35.256,00 | |
| Fonte de recursos: Tesouro Municipal | | 35.256,00 | | |
| Convênios..... | | 0,00 | | |
| Outras fontes.... | | 0,00 | | |

Ação: 0096 - PROGRAMA DE INCENTIVO A REALIZAÇÃO DE CONGRESSOS E SEMINARIOS VOLTADOS PARA AREA ECONOMICA

Unidade de medida: R\$

| | | | | |
|--------------------------------------|-------------|-------------|-------------|-------------|
| Região | Quant. 2010 | Quant. 2011 | Quant. 2012 | Quant. 2013 |
| Município | 1 | 1 | 1 | 1 |
| Quantidade por ano... | 1 | 1 | 1 | 1 |
| Valor por ano..... | 12.000,00 | 12.780,00 | 13.610,00 | 14.495,00 |
| Totais.....: Quantidade | 4 | valor | 52.885,00 | |
| Fonte de recursos: Tesouro Municipal | | 52.885,00 | | |
| Convênios..... | | 0,00 | | |
| Outras fontes.... | | 0,00 | | |

| | | | | |
|--------------------|------------|------------|------------|------------|
| TOTAL PROGRAMA...: | Valor 2010 | Valor 2011 | Valor 2012 | Valor 2013 |
| | 90.000,00 | 95.850,00 | 102.078,00 | 108.714,00 |

Programa: 0003 - PROGRAMA DE PROTEÇÃO AO MEIO AMBIENTE
PROGRAMA DE PROTEÇÃO AO MEIO AMBIENTE

Ação: 0097 - ASSEGURAR A MANUTENÇÃO DAS ATIVIDADES DE PROTEÇÃO AO MEIO AMBIENTE DESTA MUNICIPIO

Unidade de medida: R\$

| | | | | |
|-----------|-------------|-------------|-------------|-------------|
| Região | Quant. 2010 | Quant. 2011 | Quant. 2012 | Quant. 2013 |
| Município | 1 | 1 | 1 | 1 |

| | | | | |
|--------------------------------------|-----------|------------|------------|-----------|
| Quantidade por ano... | 1 | 1 | 1 | 1 |
| Valor por ano..... | 32.000,00 | 34.080,00 | 36.295,00 | 38.654,00 |
| Totais.....: Quantidade | 4 | valor | 141.029,00 | |
| Fonte de recursos: Tesouro Municipal | | 141.029,00 | | |
| Convênios..... | | 0,00 | | |
| Outras fontes.... | | 0,00 | | |

Ação: 0098 - MANUTENÇÃO DO PROGRAMA DE RECICLAGEM DE RESIDUOS SOLIDOS

Unidade de medida: R\$

| | | | | |
|--------------------------------------|-------------|-------------|-------------|-------------|
| Região | Quant. 2010 | Quant. 2011 | Quant. 2012 | Quant. 2013 |
| Município | 1 | 1 | 1 | 1 |
| Quantidade por ano... | 1 | 1 | 1 | 1 |
| Valor por ano..... | 60.000,00 | 63.900,00 | 68.053,00 | 72.476,00 |
| Totais.....: Quantidade | 4 | valor | 264.429,00 | |
| Fonte de recursos: Tesouro Municipal | | 264.429,00 | | |
| Convênios..... | | 0,00 | | |
| Outras fontes.... | | 0,00 | | |

Ação: 0099 - MANUTENÇÃO DE PROGRAMA DE PROTEÇÃO E RECUPERAÇÃO DE MATAS CILIARES

Unidade de medida: R\$

| | | | | |
|--------------------------------------|-------------|-------------|-------------|-------------|
| Região | Quant. 2010 | Quant. 2011 | Quant. 2012 | Quant. 2013 |
| Município | 1 | 1 | 1 | 1 |
| Quantidade por ano... | 1 | 1 | 1 | 1 |
| Valor por ano..... | 10.000,00 | 10.650,00 | 11.342,00 | 12.080,00 |
| Totais.....: Quantidade | 4 | valor | 44.072,00 | |
| Fonte de recursos: Tesouro Municipal | | 44.072,00 | | |
| Convênios..... | | 0,00 | | |
| Outras fontes.... | | 0,00 | | |

Ação: 0100 - MANUTENÇÃO DO PROGRAMA DE EDUCAÇÃO AMBIENTAL

Unidade de medida: R\$

| | | | | |
|-------------------------|-------------|-------------|-------------|-------------|
| Região | Quant. 2010 | Quant. 2011 | Quant. 2012 | Quant. 2013 |
| Município | 1 | 1 | 1 | 1 |
| Quantidade por ano... | 1 | 1 | 1 | 1 |
| Valor por ano..... | 10.000,00 | 10.650,00 | 11.342,00 | 12.080,00 |
| Totais.....: Quantidade | 4 | valor | 44.072,00 | |

| | |
|--------------------------------------|-----------|
| Fonte de recursos: Tesouro Municipal | 44.072,00 |
| Convênios..... | 0,00 |
| Outras fontes.... | 0,00 |

Ação: 0101 - PROGRAMA DE RESTRUTURAÇÃO E REVITALIZAÇÃO DE PARQUES ECOLOGICOS

Unidade de medida: R\$

| Região | Quant. 2010 | Quant. 2011 | Quant. 2012 | Quant. 2013 |
|-----------------------|-------------|-------------|-------------|-------------|
| Município | 1 | 1 | 1 | 1 |
| Quantidade por ano... | 1 | 1 | 1 | 1 |
| Valor por ano..... | 80.000,00 | 85.200,00 | 90.738,00 | 96.635,00 |

| | | | |
|--------------------------------------|---|------------|------------|
| Totais.....: Quantidade | 4 | valor | 352.573,00 |
| Fonte de recursos: Tesouro Municipal | | 352.573,00 | |
| Convênios..... | | 0,00 | |
| Outras fontes.... | | 0,00 | |

| | | | | |
|--------------------|------------|------------|------------|------------|
| TOTAL PROGRAMA...: | Valor 2010 | Valor 2011 | Valor 2012 | Valor 2013 |
| | 192.000,00 | 204.480,00 | 217.770,00 | 231.925,00 |

Programa: 0004 - PROGRAMA DE CONTROLE DE TRAFEGO E TRANSPORTE RODOVIARIO
PROGRAMA DE CONTROLE DE TRAFEGO E TRANSPORTE RODOVIARIO

Ação: 0105 - MANUTENÇÃO DAS ATIVIDADES DO DEPARTAMENTO MUNICIPAL DE TRANSITO

Unidade de medida: R\$

| Região | Quant. 2010 | Quant. 2011 | Quant. 2012 | Quant. 2013 |
|-----------------------|-------------|-------------|-------------|-------------|
| Município | 1 | 1 | 1 | 1 |
| Quantidade por ano... | 1 | 1 | 1 | 1 |
| Valor por ano..... | 105.000,00 | 111.825,00 | 119.093,00 | 126.834,00 |

| | | | |
|--------------------------------------|---|------------|------------|
| Totais.....: Quantidade | 4 | valor | 462.752,00 |
| Fonte de recursos: Tesouro Municipal | | 462.752,00 | |
| Convênios..... | | 0,00 | |
| Outras fontes.... | | 0,00 | |

| | | | | |
|--------------------|------------|------------|------------|------------|
| TOTAL PROGRAMA...: | Valor 2010 | Valor 2011 | Valor 2012 | Valor 2013 |
| | 105.000,00 | 111.825,00 | 119.093,00 | 126.834,00 |

Programa: 0006 - PROGRAMA DE PROFISSIONALIZAÇÃO DE ADOLESCENTES
PROGRAMA DE PROFISSIONALIZAÇÃO DE ADOLESCENTES

Ação: 0116 - INSTITUIÇÃO, CONFECÇÃO E MANUTENÇÃO DE SELO SOCIAL PARA RECONHECIMENTO PUBLICO AOS

INVESTIDORES NA AREA DA CRIANÇA E DO ADOLESCENTE

Unidade de medida: R\$

| Região | Quant. 2010 | Quant. 2011 | Quant. 2012 | Quant. 2013 |
|--------------------------------------|-------------|-------------|-------------|-------------|
| Município | 1 | 1 | 1 | 1 |
| Quantidade por ano... | 1 | 1 | 1 | 1 |
| Valor por ano..... | 50.000,00 | 53.250,00 | 56.711,00 | 60.397,00 |
| Totais.....: Quantidade | 4 | valor | 220.358,00 | |
| Fonte de recursos: Tesouro Municipal | | 220.358,00 | | |
| Convênios..... | | 0,00 | | |
| Outras fontes.... | | 0,00 | | |

Ação: 0126 - MANUTENÇÃO DO PROGRAMA ESCOLA EM TEMPO INTEGRAL

Unidade de medida: R\$

| Região | Quant. 2010 | Quant. 2011 | Quant. 2012 | Quant. 2013 |
|--------------------------------------|-------------|-------------|-------------|-------------|
| Município | 1 | 1 | 1 | 1 |
| Quantidade por ano... | 1 | 1 | 1 | 1 |
| Valor por ano..... | 45.000,00 | 47.925,00 | 51.040,00 | 54.357,00 |
| Totais.....: Quantidade | 4 | valor | 198.322,00 | |
| Fonte de recursos: Tesouro Municipal | | 198.322,00 | | |
| Convênios..... | | 0,00 | | |
| Outras fontes.... | | 0,00 | | |

Ação: 0127 - CONSTRUÇÃO, REFORMA E AMPLIAÇÃO DE ESCOLAS EM TEMPO INTEGRAL

Unidade de medida: R\$

| Região | Quant. 2010 | Quant. 2011 | Quant. 2012 | Quant. 2013 |
|--------------------------------------|-------------|-------------|-------------|-------------|
| Município | 1 | 1 | 1 | 1 |
| Quantidade por ano... | 1 | 1 | 1 | 1 |
| Valor por ano..... | 150.000,00 | 159.750,00 | 170.133,00 | 181.192,00 |
| Totais.....: Quantidade | 4 | valor | 661.075,00 | |
| Fonte de recursos: Tesouro Municipal | | 132.200,00 | | |
| Convênios..... | | 528.875,00 | | |
| Outras fontes.... | | 0,00 | | |

Ação: 0128 - MANUTENÇÃO DO PROGRAMA DE APRENDIZAGEM PROFISSIONAL, MEDIANTE PARCERIAS COM O SISTEMA "S" E OUTROS

Unidade de medida: R\$

| Região | Quant. 2010 | Quant. 2011 | Quant. 2012 | Quant. 2013 |
|-----------|-------------|-------------|-------------|-------------|
| Município | 1 | 1 | 1 | 1 |

| | |
|--------------------------------------|------------|
| Fonte de recursos: Tesouro Municipal | 0,00 |
| Convênios..... | 440.716,00 |
| Outras fontes.... | 0,00 |

| | | | | |
|--------------------|------------|------------|------------|------------|
| TOTAL PROGRAMA...: | Valor 2010 | Valor 2011 | Valor 2012 | Valor 2013 |
| | 100.000,00 | 106.500,00 | 113.422,00 | 120.794,00 |

Programa: 0009 - ENSINO MEDIO
ENSINO MEDIO

Ação: 0133 - PROGRAMA DE APOIO AO ESTUDANTE DO ENSINO MEDIO

Unidade de medida: R\$

| | | | | |
|-----------------------|-------------|-------------|-------------|-------------|
| Região | Quant. 2010 | Quant. 2011 | Quant. 2012 | Quant. 2013 |
| Município | 1 | 1 | 1 | 1 |
| Quantidade por ano... | 1 | 1 | 1 | 1 |
| Valor por ano..... | 48.000,00 | 51.120,00 | 54.442,00 | 57.981,00 |

| | | | |
|--------------------------------------|---|------------|------------|
| Totais.....: Quantidade | 4 | valor | 211.543,00 |
| Fonte de recursos: Tesouro Municipal | | 211.543,00 | |
| Convênios..... | | 0,00 | |
| Outras fontes.... | | 0,00 | |

| | | | | |
|--------------------|------------|------------|------------|------------|
| TOTAL PROGRAMA...: | Valor 2010 | Valor 2011 | Valor 2012 | Valor 2013 |
| | 48.000,00 | 51.120,00 | 54.442,00 | 57.981,00 |

Programa: 0010 - DEFESA DA ORDEM JURÍDICA
DEFESA DA ORDEM JURIDICA

Ação: 0003 - MANUTENÇÃO DAS ATIVIDADES DESENVOLVIDAS PELA PROCURADORIA GERAL DO MUNICIPIO

Unidade de medida: R\$

| | | | | |
|-----------------------|-------------|-------------|-------------|-------------|
| Região | Quant. 2010 | Quant. 2011 | Quant. 2012 | Quant. 2013 |
| Município | 1 | 1 | 1 | 1 |
| Quantidade por ano... | 1 | 1 | 1 | 1 |
| Valor por ano..... | 167.639,00 | 178.535,00 | 190.140,00 | 202.499,00 |

| | | | |
|--------------------------------------|---|------------|------------|
| Totais.....: Quantidade | 4 | valor | 738.813,00 |
| Fonte de recursos: Tesouro Municipal | | 738.813,00 | |
| Convênios..... | | 0,00 | |
| Outras fontes.... | | 0,00 | |

| | | | | |
|--------------------|------------|------------|------------|------------|
| TOTAL PROGRAMA...: | Valor 2010 | Valor 2011 | Valor 2012 | Valor 2013 |
| | 167.639,00 | 178.535,00 | 190.140,00 | 202.499,00 |

Programa: 0011 - PROGRAMA DE QUALIFICAÇÃO PROFISSIONAL
PROGRAMA DE QUALIFICAÇÃO PROFISSIONAL

Ação: 0150 - ASSEGURAR PROGRAMAS DE TREINAMENTO E CAPACITAÇÃO FUNCIONAL

Unidade de medida: R\$

| Região Município | Quant. 2010 | Quant. 2011 | Quant. 2012 | Quant. 2013 |
|--------------------------------------|-------------|-------------|-------------|-------------|
| | 1 | 1 | 1 | 1 |
| Quantidade por ano... | 1 | 1 | 1 | 1 |
| Valor por ano..... | 15.000,00 | 15.975,00 | 17.013,00 | 18.119,00 |
| Totais.....: Quantidade | 4 | valor | 66.107,00 | |
| Fonte de recursos: Tesouro Municipal | | 66.107,00 | | |
| Convênios..... | | 0,00 | | |
| Outras fontes.... | | 0,00 | | |

| TOTAL PROGRAMA...: | Valor 2010 | Valor 2011 | Valor 2012 | Valor 2013 |
|--------------------|------------|------------|------------|------------|
| | 15.000,00 | 15.975,00 | 17.013,00 | 18.119,00 |

Programa: 0012 - PROGRAMA DE EDIFICAÇÕES PÚBLICAS
PROGRAMA DE EDIFICAÇÕES PÚBLICAS

Ação: 0158 - CONSTRUÇÃO DO TERMINAL INTERMUNICIPAL DE PASSAGEIROS

Unidade de medida: R\$

| Região Município | Quant. 2010 | Quant. 2011 | Quant. 2012 | Quant. 2013 |
|--------------------------------------|-------------|--------------|--------------|-------------|
| | 1 | 1 | 1 | 0 |
| Quantidade por ano... | 1 | 1 | 1 | 0 |
| Valor por ano..... | 600.000,00 | 600.000,00 | 375.000,00 | 0,00 |
| Totais.....: Quantidade | 3 | valor | 1.575.000,00 | |
| Fonte de recursos: Tesouro Municipal | | 315.000,00 | | |
| Convênios..... | | 1.260.000,00 | | |
| Outras fontes.... | | 0,00 | | |

Ação: 0159 - CONSTRUÇÃO DO TERMINAL DE TRANSPORTE ALTERNATIVO

Unidade de medida: R\$

| Região Município | Quant. 2010 | Quant. 2011 | Quant. 2012 | Quant. 2013 |
|-----------------------|-------------|-------------|-------------|-------------|
| | 1 | 1 | 1 | 1 |
| Quantidade por ano... | 1 | 1 | 1 | 1 |

| | | | | |
|--------------------------------------|------------|------------|------------|------------|
| Valor por ano..... | 150.000,00 | 150.000,00 | 150.000,00 | 150.000,00 |
| Totais.....: Quantidade | 4 | valor | 600.000,00 | |
| Fonte de recursos: Tesouro Municipal | | 120.000,00 | | |
| Convênios..... | | 480.000,00 | | |
| Outras fontes.... | | 0,00 | | |

Ação: 0160 - RECUPERAÇÃO E REFORMA DE PASSARELAS

Unidade de medida: R\$

| | | | | |
|--------------------------------------|-------------|-------------|-------------|-------------|
| Região | Quant. 2010 | Quant. 2011 | Quant. 2012 | Quant. 2013 |
| Município | 1 | 1 | 1 | 1 |
| Quantidade por ano... | 1 | 1 | 1 | 1 |
| Valor por ano..... | 100.000,00 | 106.500,00 | 113.422,00 | 120.794,00 |
| Totais.....: Quantidade | 4 | valor | 440.716,00 | |
| Fonte de recursos: Tesouro Municipal | | 88.100,00 | | |
| Convênios..... | | 352.616,00 | | |
| Outras fontes.... | | 0,00 | | |

Ação: 0161 - CONSTRUÇÃO, REFORMA E AMPLIAÇÃO DE MATADOUROS, MERCADOS E FEIRAS

Unidade de medida: R\$

| | | | | |
|--------------------------------------|--------------|--------------|--------------|--------------|
| Região | Quant. 2010 | Quant. 2011 | Quant. 2012 | Quant. 2013 |
| Município | 1 | 1 | 1 | 1 |
| Quantidade por ano... | 1 | 1 | 1 | 1 |
| Valor por ano..... | 1.100.000,00 | 1.171.500,00 | 1.247.647,00 | 1.328.744,00 |
| Totais.....: Quantidade | 4 | valor | 4.847.891,00 | |
| Fonte de recursos: Tesouro Municipal | | 0,00 | | |
| Convênios..... | | 4.847.891,00 | | |
| Outras fontes.... | | 0,00 | | |

Ação: 0162 - CONSTRUÇÃO, REFORMA E AMPLIAÇÃO DE CEMITERIOS PUBLICOS

Unidade de medida: R\$

| | | | | |
|--------------------------------------|-------------|-------------|-------------|-------------|
| Região | Quant. 2010 | Quant. 2011 | Quant. 2012 | Quant. 2013 |
| Município | 1 | 1 | 1 | 1 |
| Quantidade por ano... | 1 | 1 | 1 | 1 |
| Valor por ano..... | 100.000,00 | 106.500,00 | 113.422,00 | 120.794,00 |
| Totais.....: Quantidade | 4 | valor | 440.716,00 | |
| Fonte de recursos: Tesouro Municipal | | 440.716,00 | | |
| Convênios..... | | 0,00 | | |
| Outras fontes.... | | 0,00 | | |

Ação: 0163 - CONSTRUÇÃO DE QUADRAS/GINASIOS POLIESPORTIVOS NO MUNICIPIO

Unidade de medida: R\$

| Região Município | Quant. 2010 1 | Quant. 2011 1 | Quant. 2012 1 | Quant. 2013 1 |
|--------------------------------------|------------------|------------------|------------------|------------------|
| Quantidade por ano... | 1 | 1 | 1 | 1 |
| Valor por ano..... | 200.000,00 | 213.000,00 | 226.845,00 | 241.589,00 |
| Totais.....: Quantidade | 4 | valor | 881.434,00 | |
| Fonte de recursos: Tesouro Municipal | | 176.300,00 | | |
| Convênios..... | | 705.134,00 | | |
| Outras fontes.... | | 0,00 | | |

| | | | | |
|--------------------|----------------------------|----------------------------|----------------------------|----------------------------|
| TOTAL PROGRAMA...: | Valor 2010 2.250.000,00 | Valor 2011 2.347.500,00 | Valor 2012 2.226.336,00 | Valor 2013 1.961.921,00 |
|--------------------|----------------------------|----------------------------|----------------------------|----------------------------|

Programa: 0052 - ADMINISTRAÇÃO GERAL
ADMINISTRAÇÃO GERAL

Ação: 0002 - MANUTENÇÃO DAS ATIVIDADES DESENVOLVIDAS PELO GABINETE DO PREFEITO

Unidade de medida: R\$

| Região Município | Quant. 2010 1 | Quant. 2011 1 | Quant. 2012 1 | Quant. 2013 1 |
|--------------------------------------|------------------|------------------|------------------|------------------|
| Quantidade por ano... | 1 | 1 | 1 | 1 |
| Valor por ano..... | 699.460,00 | 744.925,00 | 793.345,00 | 844.912,00 |
| Totais.....: Quantidade | 4 | valor | 3.082.642,00 | |
| Fonte de recursos: Tesouro Municipal | | 3.082.642,00 | | |
| Convênios..... | | 0,00 | | |
| Outras fontes.... | | 0,00 | | |

Ação: 0004 - MANUTENÇÃO DAS ATIVIDADES DESENVOLVIDAS PELA SECRETARIA NA AREA DE ADMINISTRAÇÃO

Unidade de medida: R\$

| Região Município | Quant. 2010 1 | Quant. 2011 1 | Quant. 2012 1 | Quant. 2013 1 |
|-------------------------|------------------|------------------|------------------|------------------|
| Quantidade por ano... | 1 | 1 | 1 | 1 |
| Valor por ano..... | 3.944.171,00 | 4.200.542,00 | 4.473.577,00 | 4.764.359,00 |
| Totais.....: Quantidade | 4 | valor | 17.382.649,00 | |

| | |
|--------------------------------------|---------------|
| Fonte de recursos: Tesouro Municipal | 17.382.649,00 |
| Convênios..... | 0,00 |
| Outras fontes.... | 0,00 |

Ação: 0081 - MANUTENÇÃO DAS ATIVIDADES DESENVOLVIDAS PELA SECRETARIA DE CULTURA E TURISMO

Unidade de medida: R\$

| Região Município | Quant. 2010 | Quant. 2011 | Quant. 2012 | Quant. 2013 |
|-----------------------|--------------|--------------|--------------|--------------|
| | 1 | 1 | 1 | 1 |
| Quantidade por ano... | 1 | 1 | 1 | 1 |
| Valor por ano..... | 1.011.750,00 | 1.077.513,00 | 1.147.552,00 | 1.222.143,00 |

| | | | |
|--------------------------------------|--------------|-------|--------------|
| Totais.....: Quantidade | 4 | valor | 4.458.958,00 |
| Fonte de recursos: Tesouro Municipal | 4.458.958,00 | | |
| Convênios..... | 0,00 | | |
| Outras fontes.... | 0,00 | | |

Ação: 0084 - MANUTENÇÃO DAS ATIVIDADES ADMINISTRATIVAS DESENVOLVIDAS PELA SECRETARIA DE OBRAS E INFRA-ESTRUTURA

Unidade de medida: R\$

| Região Município | Quant. 2010 | Quant. 2011 | Quant. 2012 | Quant. 2013 |
|-----------------------|--------------|--------------|--------------|--------------|
| | 1 | 1 | 1 | 1 |
| Quantidade por ano... | 1 | 1 | 1 | 1 |
| Valor por ano..... | 3.199.056,72 | 3.478.849,00 | 3.661.885,00 | 3.899.907,00 |

| | | | |
|--------------------------------------|---------------|-------|---------------|
| Totais.....: Quantidade | 4 | valor | 14.239.697,72 |
| Fonte de recursos: Tesouro Municipal | 14.239.697,72 | | |
| Convênios..... | 0,00 | | |
| Outras fontes.... | 0,00 | | |

Ação: 0085 - MANUTENÇÃO DAS ATIVIDADES ADMINISTRATIVAS DA SECRETARIA DE AGRICULTURA

Unidade de medida: R\$

| Região Município | Quant. 2010 | Quant. 2011 | Quant. 2012 | Quant. 2013 |
|-----------------------|-------------|-------------|-------------|-------------|
| | 1 | 1 | 1 | 1 |
| Quantidade por ano... | 1 | 1 | 1 | 1 |
| Valor por ano..... | 515.460,00 | 548.964,00 | 584.647,00 | 622.650,00 |

| | | | |
|--------------------------------------|--------------|-------|--------------|
| Totais.....: Quantidade | 4 | valor | 2.271.721,00 |
| Fonte de recursos: Tesouro Municipal | 2.271.721,00 | | |
| Convênios..... | 0,00 | | |
| Outras fontes.... | 0,00 | | |

Ação: 0086 - MANUTENÇÃO DAS ATIVIDADES ADMINISTRATIVAS DESENVOLVIDAS PELA SECRETARIA DE AÇÃO SOCIAL E

FNAS

Unidade de medida: R\$

| | | | | |
|-----------|-------------|-------------|-------------|-------------|
| Região | Quant. 2010 | Quant. 2011 | Quant. 2012 | Quant. 2013 |
| Município | 1 | 1 | 1 | 1 |

| | | | | |
|-----------------------|--------------|--------------|--------------|--------------|
| Quantidade por ano... | 1 | 1 | 1 | 1 |
| Valor por ano..... | 1.271.028,00 | 1.353.644,00 | 1.441.631,00 | 1.535.337,00 |

| | | | | |
|--------------------|-------------------|---|--------------|--------------|
| Totais.....: | Quantidade | 4 | valor | 5.601.640,00 |
| Fonte de recursos: | Tesouro Municipal | | 5.601.640,00 | |
| | Convênios..... | | 0,00 | |
| | Outras fontes.... | | 0,00 | |

Ação: 0087 - MANUTENÇÃO DAS ATIVIDADES ADMINISTRATIVAS DA SECRETARIA DE EDUCAÇÃO

Unidade de medida: R\$

| | | | | |
|-----------|-------------|-------------|-------------|-------------|
| Região | Quant. 2010 | Quant. 2011 | Quant. 2012 | Quant. 2013 |
| Município | 1 | 1 | 1 | 1 |

| | | | | |
|-----------------------|------------|------------|------------|------------|
| Quantidade por ano... | 1 | 1 | 1 | 1 |
| Valor por ano..... | 544.396,00 | 579.782,00 | 617.468,00 | 657.603,00 |

| | | | | |
|--------------------|-------------------|---|--------------|--------------|
| Totais.....: | Quantidade | 4 | valor | 2.399.249,00 |
| Fonte de recursos: | Tesouro Municipal | | 2.399.249,00 | |
| | Convênios..... | | 0,00 | |
| | Outras fontes.... | | 0,00 | |

Ação: 0088 - DESCENTRALIZAÇÃO DA GESTÃO DO S.U.S. PARA AGILIZAÇÃO DO SISTEMA

Unidade de medida: R\$

| | | | | |
|-----------|-------------|-------------|-------------|-------------|
| Região | Quant. 2010 | Quant. 2011 | Quant. 2012 | Quant. 2013 |
| Município | 1 | 1 | 1 | 1 |

| | | | | |
|-----------------------|----------|----------|----------|----------|
| Quantidade por ano... | 1 | 1 | 1 | 1 |
| Valor por ano..... | 6.000,00 | 6.390,00 | 6.805,00 | 7.247,00 |

| | | | | |
|--------------------|-------------------|---|-----------|-----------|
| Totais.....: | Quantidade | 4 | valor | 26.442,00 |
| Fonte de recursos: | Tesouro Municipal | | 0,00 | |
| | Convênios..... | | 26.442,00 | |
| | Outras fontes.... | | 0,00 | |

Ação: 0089 - ASSEGURAR RECURSOS PARA MANUTENÇÃO DAS ATIVIDADES DA SECRETARIA DE SAÚDE

Unidade de medida: R\$

| | | | | |
|-----------|-------------|-------------|-------------|-------------|
| Região | Quant. 2010 | Quant. 2011 | Quant. 2012 | Quant. 2013 |
| Município | 1 | 1 | 1 | 1 |

| | | | | |
|--------------------------------------|---------------|---------------|---------------|---------------|
| Quantidade por ano... | | | | |
| Valor por ano..... | 13.572.038,00 | 14.454.221,00 | 15.393.745,00 | 16.394.339,00 |
| Totais.....: Quantidade | 4 | valor | 59.814.343,00 | |
| Fonte de recursos: Tesouro Municipal | 59.814.343,00 | | | |
| Convênios..... | 0,00 | | | |
| Outras fontes.... | 0,00 | | | |

Ação: 0090 - MANUTENÇÃO DAS ATIVIDADES DESENVOLVIDAS PELA SECRETARIA DO DESENVOLVIMENTO ECONOMICO

Unidade de medida: R\$

| | | | | |
|--------------------------------------|--------------|-------------|--------------|-------------|
| Região | Quant. 2010 | Quant. 2011 | Quant. 2012 | Quant. 2013 |
| Município | 1 | 1 | 1 | 1 |
| Quantidade por ano... | | | | |
| Valor por ano..... | 228.530,00 | 243.384,00 | 259.204,00 | 276.052,00 |
| Totais.....: Quantidade | 4 | valor | 1.007.170,00 | |
| Fonte de recursos: Tesouro Municipal | 1.007.170,00 | | | |
| Convênios..... | 0,00 | | | |
| Outras fontes.... | 0,00 | | | |

Ação: 0091 - MANUTENÇÃO DAS ATIVIDADES DESENVOLVIDAS PELA SECRETARIA DO MEIO AMBIENTE E RECURSOS HIDRICOS

Unidade de medida: R\$

| | | | | |
|--------------------------------------|--------------|-------------|--------------|-------------|
| Região | Quant. 2010 | Quant. 2011 | Quant. 2012 | Quant. 2013 |
| Município | 1 | 1 | 1 | 1 |
| Quantidade por ano... | | | | |
| Valor por ano..... | 244.398,00 | 260.283,00 | 277.202,00 | 295.220,00 |
| Totais.....: Quantidade | 4 | valor | 1.077.103,00 | |
| Fonte de recursos: Tesouro Municipal | 1.077.103,00 | | | |
| Convênios..... | 0,00 | | | |
| Outras fontes.... | 0,00 | | | |

Ação: 0092 - MANUTENÇÃO DAS ATIVIDADES DESENVOLVIDAS PELA SECRETARIA DE ESPORTE E JUVENTUDE

Unidade de medida: R\$

| | | | | |
|-------------------------|-------------|-------------|--------------|-------------|
| Região | Quant. 2010 | Quant. 2011 | Quant. 2012 | Quant. 2013 |
| Município | 1 | 1 | 1 | 1 |
| Quantidade por ano... | | | | |
| Valor por ano..... | 371.918,00 | 396.092,00 | 421.838,00 | 449.258,00 |
| Totais.....: Quantidade | 4 | valor | 1.639.106,00 | |

| | |
|--------------------------------------|--------------|
| Fonte de recursos: Tesouro Municipal | 1.639.106,00 |
| Convênios..... | 0,00 |
| Outras fontes.... | 0,00 |

Ação: 0102 - MANUTENÇÃO DO DEPARTAMENTO DE RECURSOS HUMANOS

Unidade de medida: R\$

| Região | Quant. 2010 | Quant. 2011 | Quant. 2012 | Quant. 2013 |
|-----------------------|-------------|-------------|-------------|-------------|
| Município | 1 | 1 | 1 | 1 |
| Quantidade por ano... | 1 | 1 | 1 | 1 |
| Valor por ano..... | 50.000,00 | 53.250,00 | 56.711,00 | 60.397,00 |

| | | | |
|--------------------------------------|---|------------|------------|
| Totais.....: Quantidade | 4 | valor | 220.358,00 |
| Fonte de recursos: Tesouro Municipal | | 220.358,00 | |
| Convênios..... | | 0,00 | |
| Outras fontes.... | | 0,00 | |

Ação: 0103 - GERENCIAMENTO DO PATRIMONIO PUBLICO MUNICIPAL

Unidade de medida: R\$

| Região | Quant. 2010 | Quant. 2011 | Quant. 2012 | Quant. 2013 |
|-----------------------|-------------|-------------|-------------|-------------|
| Município | 1 | 1 | 1 | 1 |
| Quantidade por ano... | 1 | 1 | 1 | 1 |
| Valor por ano..... | 50.000,00 | 53.250,00 | 56.711,00 | 60.397,00 |

| | | | |
|--------------------------------------|---|------------|------------|
| Totais.....: Quantidade | 4 | valor | 220.358,00 |
| Fonte de recursos: Tesouro Municipal | | 220.358,00 | |
| Convênios..... | | 0,00 | |
| Outras fontes.... | | 0,00 | |

Ação: 0104 - GERENCIAMENTO DE PARCERIAS PUBLICO-PRIVADAS

Unidade de medida: R\$

| Região | Quant. 2010 | Quant. 2011 | Quant. 2012 | Quant. 2013 |
|-----------------------|-------------|-------------|-------------|-------------|
| Município | 1 | 1 | 1 | 1 |
| Quantidade por ano... | 1 | 1 | 1 | 1 |
| Valor por ano..... | 12.000,00 | 12.780,00 | 13.610,00 | 14.495,00 |

| | | | |
|--------------------------------------|---|-----------|-----------|
| Totais.....: Quantidade | 4 | valor | 52.885,00 |
| Fonte de recursos: Tesouro Municipal | | 52.885,00 | |
| Convênios..... | | 0,00 | |
| Outras fontes.... | | 0,00 | |

| | | | | |
|--------------------|---------------|---------------|---------------|---------------|
| TOTAL PROGRAMA.... | Valor 2010 | Valor 2011 | Valor 2012 | Valor 2013 |
| | 25.720.205,72 | 27.463.869,00 | 29.205.931,00 | 31.104.316,00 |

Programa: 0054 - ADMINISTRAÇÃO FINANCEIRA
ADMINISTRAÇÃO FINANCEIRA

Ação: 0045 - MANUTENÇÃO DAS ATIVIDADES DA SECRETARIA NA AREA DE FINANÇAS

Unidade de medida: R\$

| Região Município | Quant. 2010 1 | Quant. 2011 1 | Quant. 2012 1 | Quant. 2013 1 |
|--------------------------------------|------------------|------------------|------------------|------------------|
| Quantidade por ano... | 1 | 1 | 1 | 1 |
| Valor por ano..... | 668.496,00 | 711.948,00 | 758.225,00 | 807.510,00 |
| Totais.....: Quantidade | 4 | valor | 2.946.179,00 | |
| Fonte de recursos: Tesouro Municipal | | 2.946.179,00 | | |
| Convênios..... | | 0,00 | | |
| Outras fontes.... | | 0,00 | | |

Ação: 0151 - ASSEGURAR A AMPLIAÇÃO E MODERNIZAÇÃO TECNOLÓGICA

Unidade de medida: R\$

| Região Município | Quant. 2010 1 | Quant. 2011 1 | Quant. 2012 1 | Quant. 2013 1 |
|--------------------------------------|------------------|------------------|------------------|------------------|
| Quantidade por ano... | 1 | 1 | 1 | 1 |
| Valor por ano..... | 20.000,00 | 21.300,00 | 22.684,00 | 24.158,00 |
| Totais.....: Quantidade | 4 | valor | 88.142,00 | |
| Fonte de recursos: Tesouro Municipal | | 88.142,00 | | |
| Convênios..... | | 0,00 | | |
| Outras fontes.... | | 0,00 | | |

Ação: 0152 - EQUIPAR O SISTEMA DE FISCALIZAÇÃO TRIBUTARIA

Unidade de medida: R\$

| Região Município | Quant. 2010 1 | Quant. 2011 1 | Quant. 2012 1 | Quant. 2013 1 |
|--------------------------------------|------------------|------------------|------------------|------------------|
| Quantidade por ano... | 1 | 1 | 1 | 1 |
| Valor por ano..... | 50.000,00 | 53.250,00 | 56.711,00 | 60.398,00 |
| Totais.....: Quantidade | 4 | valor | 220.359,00 | |
| Fonte de recursos: Tesouro Municipal | | 220.359,00 | | |
| Convênios..... | | 0,00 | | |
| Outras fontes.... | | 0,00 | | |

Ação: 0153 - REFORMA, AMPLIAÇÃO/ADAPTAÇÃO DE PREDIO PARA FUNCIONAMENTO DA SECRETARIA DE FINANÇAS

| Unidade de medida: R\$ | | | | |
|--------------------------------------|-------------|-------------|-------------|-------------|
| Região | Quant. 2010 | Quant. 2011 | Quant. 2012 | Quant. 2013 |
| Município | 1 | 1 | 0 | 0 |
| Quantidade por ano... | 1 | 1 | 0 | 0 |
| Valor por ano..... | 60.000,00 | 63.900,00 | 0,00 | 0,00 |
| <hr/> | | | | |
| Totais.....: Quantidade | 2 | valor | 123.900,00 | |
| Fonte de recursos: Tesouro Municipal | | 123.900,00 | | |
| Convênios..... | | 0,00 | | |
| Outras fontes.... | | 0,00 | | |
| <hr/> | | | | |
| TOTAL PROGRAMA...: | Valor 2010 | Valor 2011 | Valor 2012 | Valor 2013 |
| | 798.496,00 | 850.398,00 | 837.620,00 | 892.066,00 |

Programa: 0055 - CONTROLE INTERNO
CONTROLE INTERNO

Ação: 0027 - ASSEGURAR RECURSOS PARA FISCALIZAÇÃO E AUDITORIA NO SISTEMA MUNICIPAL DE SAÚDE

| Unidade de medida: R\$ | | | | |
|--------------------------------------|-------------|-------------|-------------|-------------|
| Região | Quant. 2010 | Quant. 2011 | Quant. 2012 | Quant. 2013 |
| Município | 1 | 1 | 1 | 1 |
| Quantidade por ano... | 1 | 1 | 1 | 1 |
| Valor por ano..... | 5.000,00 | 5.325,00 | 5.671,00 | 6.040,00 |
| <hr/> | | | | |
| Totais.....: Quantidade | 4 | valor | 22.036,00 | |
| Fonte de recursos: Tesouro Municipal | | 22.036,00 | | |
| Convênios..... | | 0,00 | | |
| Outras fontes.... | | 0,00 | | |

Ação: 0083 - MANUTENÇÃO DOS SERVIÇOS DE TESOURARIA, CONTABILIDADE E CONTROLE INTERNO EM GERAL

| Unidade de medida: R\$ | | | | |
|--------------------------------------|-------------|--------------|--------------|-------------|
| Região | Quant. 2010 | Quant. 2011 | Quant. 2012 | Quant. 2013 |
| Município | 1 | 1 | 1 | 1 |
| Quantidade por ano... | 1 | 1 | 1 | 1 |
| Valor por ano..... | 680.868,00 | 725.124,00 | 772.257,00 | 822.454,00 |
| <hr/> | | | | |
| Totais.....: Quantidade | 4 | valor | 3.000.703,00 | |
| Fonte de recursos: Tesouro Municipal | | 3.000.703,00 | | |
| Convênios..... | | 0,00 | | |
| Outras fontes.... | | 0,00 | | |

| | | | | |
|--------------------|--------------------------|--------------------------|--------------------------|--------------------------|
| TOTAL PROGRAMA...: | Valor 2010 685.868,00 | Valor 2011 730.449,00 | Valor 2012 777.928,00 | Valor 2013 828.494,00 |
|--------------------|--------------------------|--------------------------|--------------------------|--------------------------|

Programa: 0120 - AMPARO ASSISTENCIAL AO IDOSO
AMPARO ASSISTENCIAL AO IDOSO

Ação: 0012 - GARANTIR ASSISTENCIA BIOPSICOSOCIAL A POPULAÇÃO DE TERCEIRA IDADE

Unidade de medida: R\$

| | | | | |
|-----------------------|-------------|-------------|-------------|-------------|
| Região | Quant. 2010 | Quant. 2011 | Quant. 2012 | Quant. 2013 |
| Município | 1 | 1 | 1 | 1 |
| Quantidade por ano... | 1 | 1 | 1 | 1 |
| Valor por ano..... | 1.186,00 | 1.264,00 | 1.346,00 | 1.433,00 |

| | | | | |
|--------------------|-------------------|---|----------|----------|
| Totais.....: | Quantidade | 4 | valor | 5.229,00 |
| Fonte de recursos: | Tesouro Municipal | | 0,00 | |
| | Convênios..... | | 5.229,00 | |
| | Outras fontes.... | | 0,00 | |

| | | | | |
|--------------------|------------------------|------------------------|------------------------|------------------------|
| TOTAL PROGRAMA...: | Valor 2010 1.186,00 | Valor 2011 1.264,00 | Valor 2012 1.346,00 | Valor 2013 1.433,00 |
|--------------------|------------------------|------------------------|------------------------|------------------------|

Programa: 0122 - AMPARO ASSISTENCIAL A CRIANÇA E AO ADOLESCENTE
AMPARO ASSISTENCIAL A CRIANÇA E AO ADOLESCENTE

Ação: 0013 - APOIO A ENTIDADES DE ASSISTENCIA A PESSOAS PORTADORAS DE DEFICIENCIAS

Unidade de medida: R\$

| | | | | |
|-----------------------|-------------|-------------|-------------|-------------|
| Região | Quant. 2010 | Quant. 2011 | Quant. 2012 | Quant. 2013 |
| Município | 1 | 1 | 1 | 1 |
| Quantidade por ano... | 1 | 1 | 1 | 1 |
| Valor por ano..... | 38.013,00 | 40.484,00 | 43.115,00 | 45.918,00 |

| | | | | |
|--------------------|-------------------|---|------------|------------|
| Totais.....: | Quantidade | 4 | valor | 167.530,00 |
| Fonte de recursos: | Tesouro Municipal | | 0,00 | |
| | Convênios..... | | 167.530,00 | |
| | Outras fontes.... | | 0,00 | |

Ação: 0115 - ASSEGURAR A MANUTENÇÃO DO CONSELHO TUTELAR

Unidade de medida: R\$

| Região Município | Quant. 2010 1 | Quant. 2011 1 | Quant. 2012 1 | Quant. 2013 1 |
|--------------------------------------|------------------|------------------|------------------|------------------|
| Quantidade por ano... | 1 | 1 | 1 | 1 |
| Valor por ano..... | 50.000,00 | 53.250,00 | 56.711,00 | 60.398,00 |
| Totais.....: Quantidade | 4 | valor | 220.359,00 | |
| Fonte de recursos: Tesouro Municipal | | 220.359,00 | | |
| Convênios..... | | 0,00 | | |
| Outras fontes.... | | 0,00 | | |

Ação: 0117 - MANUTENÇÃO DO PROGRAMA DE ATENDIMENTO A CRIANÇA E AO ADOLESCENTE

Unidade de medida: R\$

| Região Município | Quant. 2010 1 | Quant. 2011 1 | Quant. 2012 1 | Quant. 2013 1 |
|--------------------------------------|------------------|------------------|------------------|------------------|
| Quantidade por ano... | 1 | 1 | 1 | 1 |
| Valor por ano..... | 150.000,00 | 159.750,00 | 170.133,00 | 181.192,00 |
| Totais.....: Quantidade | 4 | valor | 661.075,00 | |
| Fonte de recursos: Tesouro Municipal | | 661.075,00 | | |
| Convênios..... | | 0,00 | | |
| Outras fontes.... | | 0,00 | | |

Ação: 0118 - ASSEGURAR A GESTÃO DOS SERVIÇOS DE PROTEÇÃO SOCIAL E VALORIZAÇÃO DA INFÂNCIA E DA JUVENTUDE

Unidade de medida: R\$

| Região Município | Quant. 2010 1 | Quant. 2011 1 | Quant. 2012 1 | Quant. 2013 1 |
|--------------------------------------|------------------|------------------|------------------|------------------|
| Quantidade por ano... | 1 | 1 | 1 | 1 |
| Valor por ano..... | 100.000,00 | 106.500,00 | 113.422,00 | 120.794,00 |
| Totais.....: Quantidade | 4 | valor | 440.716,00 | |
| Fonte de recursos: Tesouro Municipal | | 440.716,00 | | |
| Convênios..... | | 0,00 | | |
| Outras fontes.... | | 0,00 | | |

Ação: 0119 - MANUTENÇÃO DO FUNDO MUNICIPAL DOS DIREITOS DA CRIANÇA E DO ADOLESCENTE

Unidade de medida: R\$

| Região Município | Quant. 2010 1 | Quant. 2011 1 | Quant. 2012 1 | Quant. 2013 1 |
|-----------------------|------------------|------------------|------------------|------------------|
| Quantidade por ano... | 1 | 1 | 1 | 1 |

| | | | | |
|--------------------------------------|------------|------------|------------|------------|
| Valor por ano..... | 100.000,00 | 106.500,00 | 113.422,00 | 120.794,00 |
| Totais.....: Quantidade | 4 | valor | 440.716,00 | |
| Fonte de recursos: Tesouro Municipal | | 440.716,00 | | |
| Convênios..... | | 0,00 | | |
| Outras fontes.... | | 0,00 | | |

Ação: 0120 - ASSEGURAR A MANUTENÇÃO DAS ATIVIDADES DO PROJÓVEM ADOLESCENTE

Unidade de medida: R\$

| Região | Quant. 2010 | Quant. 2011 | Quant. 2012 | Quant. 2013 |
|--------------------------------------|-------------|--------------|--------------|-------------|
| Município | 1 | 1 | 1 | 1 |
| Quantidade por ano... | 1 | 1 | 1 | 1 |
| Valor por ano..... | 241.000,00 | 256.665,00 | 273.348,00 | 291.115,00 |
| Totais.....: Quantidade | 4 | valor | 1.062.128,00 | |
| Fonte de recursos: Tesouro Municipal | | 0,00 | | |
| Convênios..... | | 1.062.128,00 | | |
| Outras fontes.... | | 0,00 | | |

Ação: 0121 - INTENSIFICAÇÃO E MANUTENÇÃO DE PROGRAMAS DE COMBATE AS DROGAS

Unidade de medida: R\$

| Região | Quant. 2010 | Quant. 2011 | Quant. 2012 | Quant. 2013 |
|--------------------------------------|-------------|-------------|-------------|-------------|
| Município | 1 | 1 | 1 | 1 |
| Quantidade por ano... | 1 | 1 | 1 | 1 |
| Valor por ano..... | 40.000,00 | 42.600,00 | 45.369,00 | 48.318,00 |
| Totais.....: Quantidade | 4 | valor | 176.287,00 | |
| Fonte de recursos: Tesouro Municipal | | 176.287,00 | | |
| Convênios..... | | 0,00 | | |
| Outras fontes.... | | 0,00 | | |

| | | | | |
|--------------------|--------------------------|--------------------------|--------------------------|--------------------------|
| TOTAL PROGRAMA.... | Valor 2010 719.013,00 | Valor 2011 765.749,00 | Valor 2012 815.520,00 | Valor 2013 868.529,00 |
|--------------------|--------------------------|--------------------------|--------------------------|--------------------------|

Programa: 0123 - ERRADICAÇÃO DO TRABALHO INFANTIL
ERRADICAÇÃO DO TRABALHO INFANTIL

Ação: 0014 - DESENVOLVER PROGRAMA ESPECIFICOS DE ATENDIMENTO A CRIANÇA E AO ADOLESCENTE, A CONTA DE RECURSOS DO P.E.T.I.

Unidade de medida: R\$

| Região | Quant. 2010 | Quant. 2011 | Quant. 2012 | Quant. 2013 |
|-----------|-------------|-------------|-------------|-------------|
| Município | 1 | 1 | 1 | 1 |

| | | | | |
|--------------------------------------|------------|------------|------------|------------|
| Quantidade por ano... | 1 | 1 | 1 | 1 |
| Valor por ano..... | 57.510,00 | 61.248,00 | 65.229,00 | 69.469,00 |
| <hr/> | | | | |
| Totais.....: Quantidade | 4 | valor | 253.456,00 | |
| Fonte de recursos: Tesouro Municipal | | | 0,00 | |
| Convênios..... | | 253.456,00 | | |
| Outras fontes.... | | 0,00 | | |
| <hr/> | | | | |
| TOTAL PROGRAMA...: | Valor 2010 | Valor 2011 | Valor 2012 | Valor 2013 |
| | 57.510,00 | 61.248,00 | 65.229,00 | 69.469,00 |

Programa: 0125 - ASSISTÊNCIA A COMUNIDADES
ASSISTENCIA A COMUNIDADES

Ação: 0015 - ADMINISTRAR OS RECURSOS DO INDICE DE GESTAO DESCENTRALIZADA - I.G.D. JUNTO AO FUNDO MUNICIPAL DE ASSISTENCIA SOCIAL

Unidade de medida: R\$

| | | | | |
|--------------------------------------|-------------|-------------|-------------|-------------|
| Região | Quant. 2010 | Quant. 2011 | Quant. 2012 | Quant. 2013 |
| Município | 1 | 1 | 1 | 1 |
| Quantidade por ano... | 1 | 1 | 1 | 1 |
| Valor por ano..... | 150.000,00 | 215.662,00 | 229.680,00 | 244.609,00 |
| <hr/> | | | | |
| Totais.....: Quantidade | 4 | valor | 839.951,00 | |
| Fonte de recursos: Tesouro Municipal | | | 0,00 | |
| Convênios..... | | 839.951,00 | | |
| Outras fontes.... | | 0,00 | | |

Ação: 0016 - ADMINISTRAR OS RECURSOS DO P.A.I.F.

Unidade de medida: R\$

| | | | | |
|--------------------------------------|-------------|-------------|-------------|-------------|
| Região | Quant. 2010 | Quant. 2011 | Quant. 2012 | Quant. 2013 |
| Município | 1 | 1 | 1 | 1 |
| Quantidade por ano... | 1 | 1 | 1 | 1 |
| Valor por ano..... | 156.000,00 | 166.140,00 | 176.939,00 | 188.440,00 |
| <hr/> | | | | |
| Totais.....: Quantidade | 4 | valor | 687.519,00 | |
| Fonte de recursos: Tesouro Municipal | | | 0,00 | |
| Convênios..... | | 687.519,00 | | |
| Outras fontes.... | | 0,00 | | |

Ação: 0017 - ASSISTENCIA A FAMILIAS CARENTES EM SITUAÇÃO DE RISCO SOCIAL

Unidade de medida: R\$

| | | | | |
|--|-------------|-------------|-------------|-------------|
| Região | Quant. 2010 | Quant. 2011 | Quant. 2012 | Quant. 2013 |
| Município | 1 | 1 | 1 | 1 |
| Quantidade por ano... | 1 | 1 | 1 | 1 |
| Valor por ano..... | 75.230,00 | 80.120,00 | 85.328,00 | 90.874,00 |
| <hr/> | | | | |
| Totais.....: Quantidade | 4 | valor | 331.552,00 | |
| Fonte de recursos: Tesouro Municipal | | 0,00 | | |
| Convênios..... | | 331.552,00 | | |
| Outras fontes.... | | 0,00 | | |
| <hr/> | | | | |
| Ação: 0018 - PROGRAMA DE ATENDIMENTO AS POPULAÇÕES CARENTES DO MUNICIPIO | | | | |
| Unidade de medida: R\$ | | | | |
| Região | Quant. 2010 | Quant. 2011 | Quant. 2012 | Quant. 2013 |
| Município | 1 | 1 | 1 | 1 |
| Quantidade por ano... | 1 | 1 | 1 | 1 |
| Valor por ano..... | 3.011,00 | 3.207,00 | 3.416,00 | 3.638,00 |
| <hr/> | | | | |
| Totais.....: Quantidade | 4 | valor | 13.272,00 | |
| Fonte de recursos: Tesouro Municipal | | 0,00 | | |
| Convênios..... | | 13.272,00 | | |
| Outras fontes.... | | 0,00 | | |
| <hr/> | | | | |
| Ação: 0165 - PROMOÇÃO E DEFESA DOS DIREITOS DA MULHER | | | | |
| Unidade de medida: R\$ | | | | |
| Região | Quant. 2010 | Quant. 2011 | Quant. 2012 | Quant. 2013 |
| Município | 1 | 1 | 1 | 1 |
| Quantidade por ano... | 1 | 1 | 1 | 1 |
| Valor por ano..... | 135.300,00 | 144.094,00 | 153.460,00 | 163.435,00 |
| <hr/> | | | | |
| Totais.....: Quantidade | 4 | valor | 596.289,00 | |
| Fonte de recursos: Tesouro Municipal | | 0,00 | | |
| Convênios..... | | 596.289,00 | | |
| Outras fontes.... | | 0,00 | | |
| <hr/> | | | | |
| Ação: 0169 - IMPLANTAÇÃO DE COZINHA COMUNITARIA | | | | |
| Unidade de medida: R\$ | | | | |
| Região | Quant. 2010 | Quant. 2011 | Quant. 2012 | Quant. 2013 |
| Município | 1 | 1 | 0 | 0 |
| Quantidade por ano... | 1 | 1 | 0 | 0 |

| | | | | |
|--------------------------------------|------------|--------------|------------|------------|
| Valor por ano..... | 468.000,00 | 468.000,00 | 0,00 | 0,00 |
| Totais.....: Quantidade | 2 | valor | 936.000,00 | |
| Fonte de recursos: Tesouro Municipal | | 0,00 | | |
| Convênios..... | 936.000,00 | | | |
| Outras fontes.... | | 0,00 | | |
| TOTAL PROGRAMA...: | Valor 2010 | Valor 2011 | Valor 2012 | Valor 2013 |
| | 987.541,00 | 1.077.223,00 | 648.823,00 | 690.996,00 |

Programa: 0202 - AGENTES COMUNITÁRIOS DE SAÚDE
AGENTES COMUNITARIOS DE SAUDE

Ação: 0025 - ASSEGURAR RECURSOS PARA AMPARO A CAPACITAÇÃO DE PROFISSIONAIS DE SAÚDE ATRAVÉS DE UNIDADES DE TREINAMENTO EM SAÚDE

Unidade de medida: R\$

| | | | | |
|--------------------------------------|-------------|-------------|-------------|-------------|
| Região | Quant. 2010 | Quant. 2011 | Quant. 2012 | Quant. 2013 |
| Município | 1 | 1 | 1 | 1 |
| Quantidade por ano... | 1 | 1 | 1 | 1 |
| Valor por ano..... | 20.000,00 | 21.300,00 | 22.684,00 | 24.158,00 |
| Totais.....: Quantidade | 4 | valor | 88.142,00 | |
| Fonte de recursos: Tesouro Municipal | | 88.142,00 | | |
| Convênios..... | | 0,00 | | |
| Outras fontes.... | | 0,00 | | |

Ação: 0026 - ASSEGURAR RECURSOS PARA INSERÇÃO DE ATENÇÃO À SAÚDE

Unidade de medida: R\$

| | | | | |
|--------------------------------------|-------------|-------------|-------------|-------------|
| Região | Quant. 2010 | Quant. 2011 | Quant. 2012 | Quant. 2013 |
| Município | 1 | 1 | 1 | 1 |
| Quantidade por ano... | 1 | 1 | 1 | 1 |
| Valor por ano..... | 20.000,00 | 21.300,00 | 22.684,00 | 24.158,00 |
| Totais.....: Quantidade | 4 | valor | 88.142,00 | |
| Fonte de recursos: Tesouro Municipal | | 0,00 | | |
| Convênios..... | | 88.142,00 | | |
| Outras fontes.... | | 0,00 | | |

Ação: 0068 - ASSEGURAR RECURSOS PARA FORMAÇÃO DE AGENTES PARA O CONTROLE SOCIAL NO MUNICÍPIO

Unidade de medida: R\$

| | | | | |
|-----------|-------------|-------------|-------------|-------------|
| Região | Quant. 2010 | Quant. 2011 | Quant. 2012 | Quant. 2013 |
| Município | 1 | 1 | 1 | 1 |

| | | | | |
|--------------------------------------|-----------------------|-----------------------|-----------------------|-----------------------|
| Quantidade por ano... | | | | |
| Valor por ano..... | 5.000,00 ¹ | 5.325,00 ¹ | 5.671,00 ¹ | 6.039,00 ¹ |
| Totais.....: Quantidade | 4 | valor | 22.035,00 | |
| Fonte de recursos: Tesouro Municipal | | 22.035,00 | | |
| Convênios..... | | 0,00 | | |
| Outras fontes.... | | 0,00 | | |
| TOTAL PROGRAMA...: | Valor 2010 | Valor 2011 | Valor 2012 | Valor 2013 |
| | 45.000,00 | 47.925,00 | 51.039,00 | 54.355,00 |

Programa: 0203 - ASSISTÊNCIA DOMICILIAR DE SAÚDE
ASSISTENCIA DOMICILIAR DE SAUDE

Ação: 0028 - ASSEGURAR RECURSOS PARA MAIOR PARTICIPAÇÃO DA SOCIEDADE NA GESTÃO DA APLICAÇÃO DE RECURSOS EM SAÚDE

Unidade de medida: R\$

| | | | | |
|--------------------------------------|-----------------------|-----------------------|-----------------------|-----------------------|
| Região | Quant. 2010 | Quant. 2011 | Quant. 2012 | Quant. 2013 |
| Município | 1 | 1 | 1 | 1 |
| Quantidade por ano... | | | | |
| Valor por ano..... | 5.000,00 ¹ | 5.325,00 ¹ | 5.671,00 ¹ | 6.039,00 ¹ |
| Totais.....: Quantidade | 4 | valor | 22.035,00 | |
| Fonte de recursos: Tesouro Municipal | | 0,00 | | |
| Convênios..... | | 22.035,00 | | |
| Outras fontes.... | | 0,00 | | |

Ação: 0029 - ASSEGURAR RECURSOS PARA CONTROLE SOCIAL NOS RECURSOS DO S.U.S.

Unidade de medida: R\$

| | | | | |
|--------------------------------------|-----------------------|-----------------------|-----------------------|-----------------------|
| Região | Quant. 2010 | Quant. 2011 | Quant. 2012 | Quant. 2013 |
| Município | 1 | 1 | 1 | 1 |
| Quantidade por ano... | | | | |
| Valor por ano..... | 5.000,00 ¹ | 5.325,00 ¹ | 5.671,00 ¹ | 6.039,00 ¹ |
| Totais.....: Quantidade | 4 | valor | 22.035,00 | |
| Fonte de recursos: Tesouro Municipal | | 22.035,00 | | |
| Convênios..... | | 0,00 | | |
| Outras fontes.... | | 0,00 | | |

Ação: 0070 - ASSEGURAR O FUNCIONAMENTO DO PROGRAMA SAÚDE DA FAMÍLIA

Unidade de medida: R\$

| Região Município | Quant. 2010 1 | Quant. 2011 1 | Quant. 2012 1 | Quant. 2013 1 |
|--------------------------------------|------------------|------------------|------------------|------------------|
| Quantidade por ano... | 1 | 1 | 1 | 1 |
| Valor por ano..... | 3.063.315,00 | 3.262.430,00 | 3.474.488,00 | 3.700.330,00 |
| Totais.....: Quantidade | 4 | valor | 13.500.563,00 | |
| Fonte de recursos: Tesouro Municipal | | 0,00 | | |
| Convênios..... | 13.500.563,00 | | | |
| Outras fontes.... | | 0,00 | | |

Ação: 0071 - ASSEGURAR RECURSOS PARA AMPLIAÇÃO DO PROGRAMA SAUDE DA FAMILIA

Unidade de medida: R\$

| Região Município | Quant. 2010 1 | Quant. 2011 1 | Quant. 2012 1 | Quant. 2013 1 |
|--------------------------------------|------------------|------------------|------------------|------------------|
| Quantidade por ano... | 1 | 1 | 1 | 1 |
| Valor por ano..... | 40.000,00 | 42.600,00 | 45.369,00 | 48.318,00 |
| Totais.....: Quantidade | 4 | valor | 176.287,00 | |
| Fonte de recursos: Tesouro Municipal | | 0,00 | | |
| Convênios..... | 176.287,00 | | | |
| Outras fontes.... | | 0,00 | | |

Ação: 0072 - ASSEGURAR RECURSOS PARA EXECUÇÃO DE SERVIÇOS DE INTERNAÇÃO DOMICILIAR

Unidade de medida: R\$

| Região Município | Quant. 2010 1 | Quant. 2011 1 | Quant. 2012 1 | Quant. 2013 1 |
|--------------------------------------|------------------|------------------|------------------|------------------|
| Quantidade por ano... | 1 | 1 | 1 | 1 |
| Valor por ano..... | 102.000,00 | 108.630,00 | 115.690,00 | 123.210,00 |
| Totais.....: Quantidade | 4 | valor | 449.530,00 | |
| Fonte de recursos: Tesouro Municipal | | 0,00 | | |
| Convênios..... | 449.530,00 | | | |
| Outras fontes.... | | 0,00 | | |

Ação: 0073 - EXECUÇÃO DE PROGRAMA DE GESTAO DO TRABALHO E EDUCAÇÃO NA SAUDE

Unidade de medida: R\$

| Região Município | Quant. 2010 1 | Quant. 2011 1 | Quant. 2012 1 | Quant. 2013 1 |
|-----------------------|------------------|------------------|------------------|------------------|
| Quantidade por ano... | 1 | 1 | 1 | 1 |

| | | | | |
|--------------------------------------|-----------|-----------|-----------|-----------|
| Valor por ano..... | 20.000,00 | 21.300,00 | 22.684,00 | 24.158,00 |
| Totais.....: Quantidade | 4 | valor | 88.142,00 | |
| Fonte de recursos: Tesouro Municipal | | 88.142,00 | | |
| Convênios..... | | 0,00 | | |
| Outras fontes.... | | 0,00 | | |

Ação: 0075 - ASSEGURAR RECURSOS PARA O PROGRAMA DE DESENVOLVIMENTO DE GESTAO DA SAUDE

Unidade de medida: R\$

| | | | | |
|--------------------------------------|-------------|-------------|-------------|-------------|
| Região | Quant. 2010 | Quant. 2011 | Quant. 2012 | Quant. 2013 |
| Município | 1 | 1 | 1 | 1 |
| Quantidade por ano... | 1 | 1 | 1 | 1 |
| Valor por ano..... | 16.000,00 | 17.040,00 | 18.147,00 | 19.327,00 |
| Totais.....: Quantidade | 4 | valor | 70.514,00 | |
| Fonte de recursos: Tesouro Municipal | | 0,00 | | |
| Convênios..... | | 70.514,00 | | |
| Outras fontes.... | | 0,00 | | |

Ação: 0076 - ASSEGURAR SUPORTE PARA PESSOAS VIOLENTADAS E OUTRAS CAUSAS EXTREMAS

Unidade de medida: R\$

| | | | | |
|--------------------------------------|-------------|-------------|-------------|-------------|
| Região | Quant. 2010 | Quant. 2011 | Quant. 2012 | Quant. 2013 |
| Município | 1 | 1 | 1 | 1 |
| Quantidade por ano... | 1 | 1 | 1 | 1 |
| Valor por ano..... | 5.000,00 | 5.325,00 | 5.671,00 | 6.039,00 |
| Totais.....: Quantidade | 4 | valor | 22.035,00 | |
| Fonte de recursos: Tesouro Municipal | | 0,00 | | |
| Convênios..... | | 22.035,00 | | |
| Outras fontes.... | | 0,00 | | |

Ação: 0079 - ASSEGURAR OS DIREITOS DO CIDADAO PARA RECLAMAÇÕES E SUGESTOES JUNTO A OUVIDORIA DE SAUDE

Unidade de medida: R\$

| | | | | |
|--------------------------------------|-------------|-------------|-------------|-------------|
| Região | Quant. 2010 | Quant. 2011 | Quant. 2012 | Quant. 2013 |
| Município | 1 | 1 | 1 | 1 |
| Quantidade por ano... | 1 | 1 | 1 | 1 |
| Valor por ano..... | 5.000,00 | 5.325,00 | 5.671,00 | 6.039,00 |
| Totais.....: Quantidade | 4 | valor | 22.035,00 | |
| Fonte de recursos: Tesouro Municipal | | 22.035,00 | | |
| Convênios..... | | 0,00 | | |
| Outras fontes.... | | 0,00 | | |

Ação: 0080 - ASSEGURAR RECURSOS PARA PESQUISAS CIENTIFICAS E ESTATISTICAS

Unidade de medida: R\$

| Região Município | Quant. 2010 1 | Quant. 2011 1 | Quant. 2012 1 | Quant. 2013 1 |
|--------------------------------------|------------------|------------------|------------------|------------------|
| Quantidade por ano... | 1 | 1 | 1 | 1 |
| Valor por ano..... | 10.000,00 | 10.650,00 | 11.342,00 | 12.080,00 |
| Totais.....: Quantidade | 4 | valor | 44.072,00 | |
| Fonte de recursos: Tesouro Municipal | | 44.072,00 | | |
| Convênios..... | | 0,00 | | |
| Outras fontes.... | | 0,00 | | |

| TOTAL PROGRAMA.... | Valor 2010 | Valor 2011 | Valor 2012 | Valor 2013 |
|--------------------|--------------|--------------|--------------|--------------|
| | 3.271.315,00 | 3.483.950,00 | 3.710.404,00 | 3.951.579,00 |

Programa: 0210 - ATENDIMENTO AMBULATORIAL, EMERGENCIAL E HOSPITALAR
ATENDIMENTO AMBULATORIAL, EMERGENCIAL E HOSPITALAR

Ação: 0030 - ASSEGURAR RECURSOS PARA GARANTIR ASSISTENCIA AO TRABALHADOR QUE DEPENDE DO SISTEMA PUBLICO DE SAUDE

Unidade de medida: R\$

| Região Município | Quant. 2010 1 | Quant. 2011 1 | Quant. 2012 1 | Quant. 2013 1 |
|--------------------------------------|------------------|------------------|------------------|------------------|
| Quantidade por ano... | 1 | 1 | 1 | 1 |
| Valor por ano..... | 5.000,00 | 5.325,00 | 5.671,00 | 6.039,00 |
| Totais.....: Quantidade | 4 | valor | 22.035,00 | |
| Fonte de recursos: Tesouro Municipal | | 22.035,00 | | |
| Convênios..... | | 0,00 | | |
| Outras fontes.... | | 0,00 | | |

Ação: 0060 - ASSEGURAR RECURSOS PARA A CONSTRUÇÃO, REFORMA E READEQUAÇÃO DAS UNIDADES BASICAS DE SAUDE

Unidade de medida: R\$

| Região Município | Quant. 2010 1 | Quant. 2011 1 | Quant. 2012 1 | Quant. 2013 1 |
|-------------------------|------------------|------------------|------------------|------------------|
| Quantidade por ano... | 1 | 1 | 1 | 1 |
| Valor por ano..... | 500.000,00 | 532.500,00 | 567.112,00 | 603.974,00 |
| Totais.....: Quantidade | 4 | valor | 2.203.586,00 | |

| | |
|--------------------------------------|--------------|
| Fonte de recursos: Tesouro Municipal | 0,00 |
| Convênios..... | 2.203.586,00 |
| Outras fontes.... | 0,00 |

Ação: 0077 - ASSEGURAR RECURSOS PARA ATENDIMENTO DO PROGRAMA DE MEDIA E ALTA COMPLEXIDADE

Unidade de medida: R\$

| Região Município | Quant. 2010 | Quant. 2011 | Quant. 2012 | Quant. 2013 |
|-----------------------|---------------|---------------|---------------|---------------|
| | 1 | 1 | 1 | 1 |
| Quantidade por ano... | 1 | 1 | 1 | 1 |
| Valor por ano..... | 29.789.193,00 | 31.725.490,00 | 33.787.647,00 | 35.983.844,00 |

| | | | |
|--------------------------------------|----------------|-------|----------------|
| Totais.....: Quantidade | 4 | valor | 131.286.174,00 |
| Fonte de recursos: Tesouro Municipal | | 0,00 | |
| Convênios..... | 131.286.174,00 | | |
| Outras fontes.... | | 0,00 | |

Ação: 0078 - ASSEGURAR RECURSOS PARA ATENDIMENTO AOS PORTADORES DE TRANSTORNOS MENTAIS

Unidade de medida: R\$

| Região Município | Quant. 2010 | Quant. 2011 | Quant. 2012 | Quant. 2013 |
|-----------------------|-------------|-------------|-------------|-------------|
| | 1 | 1 | 1 | 1 |
| Quantidade por ano... | 1 | 1 | 1 | 1 |
| Valor por ano..... | 5.000,00 | 5.325,00 | 5.671,00 | 6.039,00 |

| | | | |
|--------------------------------------|-----------|-------|-----------|
| Totais.....: Quantidade | 4 | valor | 22.035,00 |
| Fonte de recursos: Tesouro Municipal | | 0,00 | |
| Convênios..... | 22.035,00 | | |
| Outras fontes.... | | 0,00 | |

| | | | | |
|--------------------|---------------|---------------|---------------|---------------|
| TOTAL PROGRAMA...: | Valor 2010 | Valor 2011 | Valor 2012 | Valor 2013 |
| | 30.299.193,00 | 32.268.640,00 | 34.366.101,00 | 36.599.896,00 |

Programa: 0211 - ASSISTENCIA FARMACEUTICA
APOIO A ESTRUTURAÇÃO DOS SERVIÇOS DE ASSISTENCIA FARMACEUTICA NA REDE PUBLICA

Ação: 0031 - ASSEGURAR RECURSOS PARA AQUISIÇÃO DE MEDICAMENTOS PARA DISTRIBUIÇÃO COM A POPULAÇÃO

Unidade de medida: R\$

| Região Município | Quant. 2010 | Quant. 2011 | Quant. 2012 | Quant. 2013 |
|-----------------------|-------------|-------------|-------------|-------------|
| | 1 | 1 | 1 | 1 |
| Quantidade por ano... | 1 | 1 | 1 | 1 |

| | | | | |
|--------------------------------------|-----------|------------|------------|-----------|
| Valor por ano..... | 24.382,00 | 25.967,00 | 27.654,00 | 29.452,00 |
| Totais.....: Quantidade | 4 | valor | 107.455,00 | |
| Fonte de recursos: Tesouro Municipal | | 0,00 | | |
| Convênios..... | | 107.455,00 | | |
| Outras fontes.... | | 0,00 | | |

Ação: 0032 - ASSEGURAR RECURSOS PARA GARANTIR OS INSUMOS DO SISTEMA UNICO DE SAUDE ATRAVES DA SECRETARIA DE SAUDE MUNICIPAL

Unidade de medida: R\$

| Região Município | Quant. 2010 | Quant. 2011 | Quant. 2012 | Quant. 2013 |
|--------------------------------------|-------------|-------------|-------------|-------------|
| | 1 | 1 | 1 | 1 |
| Quantidade por ano... | 1 | 1 | 1 | 1 |
| Valor por ano..... | 10.000,00 | 10.650,00 | 11.342,00 | 12.080,00 |
| Totais.....: Quantidade | 4 | valor | 44.072,00 | |
| Fonte de recursos: Tesouro Municipal | | 44.072,00 | | |
| Convênios..... | | 0,00 | | |
| Outras fontes.... | | 0,00 | | |

Ação: 0033 - ASSEGURAR RECURSOS PARA A AQUISIÇÃO E DISTRIBUIÇÃO DE MEDICAMENTOS ESTRATÉGICOS DENTRO DAS PRIORIDADES DA SEC. DE SAUDE

Unidade de medida: R\$

| Região Município | Quant. 2010 | Quant. 2011 | Quant. 2012 | Quant. 2013 |
|--------------------------------------|-------------|-------------|-------------|-------------|
| | 1 | 1 | 1 | 1 |
| Quantidade por ano... | 1 | 1 | 1 | 1 |
| Valor por ano..... | 220.000,00 | 234.300,00 | 249.529,00 | 265.748,00 |
| Totais.....: Quantidade | 4 | valor | 969.577,00 | |
| Fonte de recursos: Tesouro Municipal | | 0,00 | | |
| Convênios..... | | 969.577,00 | | |
| Outras fontes.... | | 0,00 | | |

Ação: 0034 - ASSEGURAR RECURSOS PARA O PROGRAMA FARMACIA POPULAR DO BRASIL

Unidade de medida: R\$

| Região Município | Quant. 2010 | Quant. 2011 | Quant. 2012 | Quant. 2013 |
|-------------------------|-------------|-------------|-------------|-------------|
| | 1 | 1 | 1 | 1 |
| Quantidade por ano... | 1 | 1 | 1 | 1 |
| Valor por ano..... | 128.000,00 | 136.320,00 | 145.180,00 | 154.617,00 |
| Totais.....: Quantidade | 4 | valor | 564.117,00 | |

| | |
|--------------------------------------|------------|
| Fonte de recursos: Tesouro Municipal | 0,00 |
| Convênios..... | 564.117,00 |
| Outras fontes.... | 0,00 |

Ação: 0061 - ASSEGURAR RECURSOS PARA A IMPLEMENTAÇÃO DOS SERVIÇOS DE ASSISTENCIA FARMACEUTICA NO MUNICIPIO

Unidade de medida: R\$

| Região Município | Quant. 2010 | Quant. 2011 | Quant. 2012 | Quant. 2013 |
|-----------------------|-------------|-------------|-------------|-------------|
| | 1 | 1 | 1 | 1 |
| Quantidade por ano... | 1 | 1 | 1 | 1 |
| Valor por ano..... | 16.000,00 | 17.040,00 | 18.147,00 | 19.327,00 |

| | | | |
|--------------------------------------|---|-----------|-----------|
| Totais.....: Quantidade | 4 | valor | 70.514,00 |
| Fonte de recursos: Tesouro Municipal | | 0,00 | |
| Convênios..... | | 70.514,00 | |
| Outras fontes.... | | 0,00 | |

| | | | | |
|--------------------|------------|------------|------------|------------|
| TOTAL PROGRAMA...: | Valor 2010 | Valor 2011 | Valor 2012 | Valor 2013 |
| | 398.382,00 | 424.277,00 | 451.852,00 | 481.224,00 |

Programa: 0246 - VIGILÂNCIA SANITÁRIA
VIGILANCIA SANITARIA

Ação: 0035 - ASSEGURAR RECURSOS PARA O PERFEITO FUNCIONAMENTO DOS PROGRAMAS DE VIGILANCIA SANITARIA NO MUNICIPIO

Unidade de medida: R\$

| Região Município | Quant. 2010 | Quant. 2011 | Quant. 2012 | Quant. 2013 |
|-----------------------|-------------|-------------|-------------|-------------|
| | 1 | 1 | 1 | 1 |
| Quantidade por ano... | 1 | 1 | 1 | 1 |
| Valor por ano..... | 53.904,00 | 57.407,00 | 61.140,00 | 65.113,00 |

| | | | |
|--------------------------------------|---|------------|------------|
| Totais.....: Quantidade | 4 | valor | 237.564,00 |
| Fonte de recursos: Tesouro Municipal | | 0,00 | |
| Convênios..... | | 237.564,00 | |
| Outras fontes.... | | 0,00 | |

Ação: 0036 - ASSEGURAR RECURSOS PARA AS AÇÕES DE MEDIO E ALTO RISCO SANITARIO A CARGO DA SAUDE PUBLICA MUNICIPAL

Unidade de medida: R\$

| Região Município | Quant. 2010 | Quant. 2011 | Quant. 2012 | Quant. 2013 |
|---------------------|-------------|-------------|-------------|-------------|
| | 1 | 1 | 1 | 1 |

| | | | | |
|--------------------------------------|----------|-----------|-----------|----------|
| Quantidade por ano... | | | | |
| Valor por ano..... | 5.000,00 | 5.325,00 | 5.671,00 | 6.039,00 |
| Totais.....: Quantidade | 4 | valor | 22.035,00 | |
| Fonte de recursos: Tesouro Municipal | | 0,00 | | |
| Convênios..... | | 22.035,00 | | |
| Outras fontes.... | | 0,00 | | |

Ação: 0037 - ASSEGURAR RECURSOS PARA OS SERVIÇOS DE VIGILANCIA SANITARIA

Unidade de medida: R\$

| Região | Quant. 2010 | Quant. 2011 | Quant. 2012 | Quant. 2013 |
|--------------------------------------|-------------|-------------|-------------|-------------|
| Município | 1 | 1 | 1 | 1 |
| Quantidade por ano... | | | | |
| Valor por ano..... | 5.000,00 | 5.325,00 | 5.671,00 | 6.039,00 |
| Totais.....: Quantidade | 4 | valor | 22.035,00 | |
| Fonte de recursos: Tesouro Municipal | | 0,00 | | |
| Convênios..... | | 22.035,00 | | |
| Outras fontes.... | | 0,00 | | |

Ação: 0038 - ASSEGURAR RECURSOS PARA OS PRODUTOS DE VIGILANCIA SANITARIA

Unidade de medida: R\$

| Região | Quant. 2010 | Quant. 2011 | Quant. 2012 | Quant. 2013 |
|--------------------------------------|-------------|-------------|-------------|-------------|
| Município | 1 | 1 | 1 | 1 |
| Quantidade por ano... | | | | |
| Valor por ano..... | 5.000,00 | 5.325,00 | 5.671,00 | 6.039,00 |
| Totais.....: Quantidade | 4 | valor | 22.035,00 | |
| Fonte de recursos: Tesouro Municipal | | 0,00 | | |
| Convênios..... | | 22.035,00 | | |
| Outras fontes.... | | 0,00 | | |

Ação: 0039 - ASSEGURAR RECURSOS PARA EXECUÇÃO DE PROGRAMA DE VIGILANCIA AMBIENTAL

Unidade de medida: R\$

| Região | Quant. 2010 | Quant. 2011 | Quant. 2012 | Quant. 2013 |
|-------------------------|-------------|-------------|-------------|-------------|
| Município | 1 | 1 | 1 | 1 |
| Quantidade por ano... | | | | |
| Valor por ano..... | 10.000,00 | 10.650,00 | 11.342,00 | 12.080,00 |
| Totais.....: Quantidade | 4 | valor | 44.072,00 | |

| | |
|--------------------------------------|-----------|
| Fonte de recursos: Tesouro Municipal | 44.072,00 |
| Convênios..... | 0,00 |
| Outras fontes.... | 0,00 |

| | | | | |
|--------------------|-------------------------|-------------------------|-------------------------|-------------------------|
| TOTAL PROGRAMA...: | Valor 2010 78.904,00 | Valor 2011 84.032,00 | Valor 2012 89.495,00 | Valor 2013 95.310,00 |
|--------------------|-------------------------|-------------------------|-------------------------|-------------------------|

Programa: 0302 - SERVIÇOS DA DÍVIDA CONTRATADA
SERVIÇOS DA DIVIDA CONTRATADA

Ação: 0046 - AMORTIZAÇÃO DO PRINCIPAL, DE JUROS E ENCARGOS DA DIVIDA CONTRATADA COM INSTITUIÇÕES
FINANCEIRAS

Unidade de medida: R\$

| Região | Quant. 2010 | Quant. 2011 | Quant. 2012 | Quant. 2013 |
|-----------------------|-------------|-------------|-------------|-------------|
| Município | 1 | 1 | 1 | 1 |
| Quantidade por ano... | 1 | 1 | 1 | 1 |
| Valor por ano..... | 30.000,00 | 31.950,00 | 34.026,00 | 36.238,00 |

| | | | |
|--------------------------------------|---|------------|------------|
| Totais.....: Quantidade | 4 | valor | 132.214,00 |
| Fonte de recursos: Tesouro Municipal | | 132.214,00 | |
| Convênios..... | | 0,00 | |
| Outras fontes.... | | 0,00 | |

| | | | | |
|--------------------|-------------------------|-------------------------|-------------------------|-------------------------|
| TOTAL PROGRAMA...: | Valor 2010 30.000,00 | Valor 2011 31.950,00 | Valor 2012 34.026,00 | Valor 2013 36.238,00 |
|--------------------|-------------------------|-------------------------|-------------------------|-------------------------|

Programa: 0304 - SERVIÇOS DA DÍVIDA INTERNA PACTUADA
SERVIÇOS DA DIVIDA INTERNA PACTUADA

Ação: 0047 - AMORTIZAÇÃO DO PRINCIPAL, DE JUROS E ENCARGOS DA DIVIDA INTERNA PACTUADA COM O SISTEMA DE
PREVIDÊNCIA SOCIAL

Unidade de medida: R\$

| Região | Quant. 2010 | Quant. 2011 | Quant. 2012 | Quant. 2013 |
|-----------------------|-------------|-------------|-------------|-------------|
| Município | 1 | 1 | 1 | 1 |
| Quantidade por ano... | 1 | 1 | 1 | 1 |
| Valor por ano..... | 180.000,00 | 191.700,00 | 204.160,00 | 217.430,00 |

| | | | |
|--------------------------------------|---|------------|------------|
| Totais.....: Quantidade | 4 | valor | 793.290,00 |
| Fonte de recursos: Tesouro Municipal | | 793.290,00 | |
| Convênios..... | | 0,00 | |
| Outras fontes.... | | 0,00 | |

| | | | | |
|--------------------|--------------------------|--------------------------|--------------------------|--------------------------|
| TOTAL PROGRAMA...: | Valor 2010 180.000,00 | Valor 2011 191.700,00 | Valor 2012 204.160,00 | Valor 2013 217.430,00 |
|--------------------|--------------------------|--------------------------|--------------------------|--------------------------|

Programa: 0401 - EDUCAÇÃO INFANTIL
EDUCAÇÃO INFANTIL

Ação: 0063 - CONSTRUÇÃO DE CENTROS DE EDUCAÇÃO INFANTIL

Unidade de medida: R\$

| | | | | |
|--------------------------------------|-------------|-------------|-------------|-------------|
| Região | Quant. 2010 | Quant. 2011 | Quant. 2012 | Quant. 2013 |
| Município | 1 | 1 | 1 | 1 |
| Quantidade por ano... | 1 | 1 | 1 | 1 |
| Valor por ano..... | 150.000,00 | 159.750,00 | 170.133,00 | 181.192,00 |
| Totais.....: Quantidade | 4 | valor | 661.075,00 | |
| Fonte de recursos: Tesouro Municipal | | 0,00 | | |
| Convênios..... | | 661.075,00 | | |
| Outras fontes.... | | 0,00 | | |

Ação: 0064 - REMUNERAÇÃO DOS PROFISSIONAIS DO MAGISTERIO DA EDUCAÇÃO INFANTIL - FUNDEB 60%

Unidade de medida: R\$

| | | | | |
|--------------------------------------|--------------|--------------|--------------|--------------|
| Região | Quant. 2010 | Quant. 2011 | Quant. 2012 | Quant. 2013 |
| Município | 1 | 1 | 1 | 1 |
| Quantidade por ano... | 1 | 1 | 1 | 1 |
| Valor por ano..... | 1.601.301,00 | 1.705.385,00 | 1.816.235,00 | 1.934.290,00 |
| Totais.....: Quantidade | 4 | valor | 7.057.211,00 | |
| Fonte de recursos: Tesouro Municipal | | 1.411.400,00 | | |
| Convênios..... | | 5.645.811,00 | | |
| Outras fontes.... | | 0,00 | | |

Ação: 0065 - DESENVOLVIMENTO DO ENSINO INFANTIL - FUNDEB 40%

Unidade de medida: R\$

| | | | | |
|-------------------------|-------------|-------------|--------------|--------------|
| Região | Quant. 2010 | Quant. 2011 | Quant. 2012 | Quant. 2013 |
| Município | 1 | 1 | 1 | 1 |
| Quantidade por ano... | 1 | 1 | 1 | 1 |
| Valor por ano..... | 832.502,00 | 886.615,00 | 944.245,00 | 1.005.621,00 |
| Totais.....: Quantidade | 4 | valor | 3.668.983,00 | |

| | | |
|--------------------|-------------------|--------------|
| Fonte de recursos: | Tesouro Municipal | 733.800,00 |
| | Convênios..... | 2.935.183,00 |
| | Outras fontes.... | 0,00 |

Ação: 0135 - CONSTRUÇÃO, REFORMA, AMPLIAÇÃO E IMPLANTAÇÃO DE CRECHES NO MUNICIPIO

Unidade de medida: R\$

| Região | Quant. 2010 | Quant. 2011 | Quant. 2012 | Quant. 2013 |
|-----------------------|-------------------|-------------|-------------|-------------|
| Município | 1 | 1 | 1 | 1 |
| Quantidade por ano... | 1 | 1 | 1 | 1 |
| Valor por ano..... | 80.000,00 | 85.200,00 | 90.738,00 | 96.635,00 |
| Totais.....: | Quantidade | 4 | valor | 352.573,00 |
| Fonte de recursos: | Tesouro Municipal | 176.300,00 | | |
| | Convênios..... | 176.273,00 | | |
| | Outras fontes.... | 0,00 | | |

Ação: 0136 - ASSEGURAR A CONSTRUÇÃO, REFORMA E AMPLIAÇÃO DE UNIDADES DO ENSINO INFANTIL

Unidade de medida: R\$

| Região | Quant. 2010 | Quant. 2011 | Quant. 2012 | Quant. 2013 |
|-----------------------|-------------------|-------------|-------------|-------------|
| Município | 1 | 1 | 1 | 1 |
| Quantidade por ano... | 1 | 1 | 1 | 1 |
| Valor por ano..... | 70.000,00 | 74.550,00 | 79.395,00 | 84.556,00 |
| Totais.....: | Quantidade | 4 | valor | 308.501,00 |
| Fonte de recursos: | Tesouro Municipal | 308.501,00 | | |
| | Convênios..... | 0,00 | | |
| | Outras fontes.... | 0,00 | | |

Ação: 0138 - MANUTENÇÃO DO PROGRAMA DE EDUCAÇÃO INFANTIL

Unidade de medida: R\$

| Região | Quant. 2010 | Quant. 2011 | Quant. 2012 | Quant. 2013 |
|-----------------------|-------------------|-------------|-------------|-------------|
| Município | 1 | 1 | 1 | 1 |
| Quantidade por ano... | 1 | 1 | 1 | 1 |
| Valor por ano..... | 110.000,00 | 117.150,00 | 124.764,00 | 132.874,00 |
| Totais.....: | Quantidade | 4 | valor | 484.788,00 |
| Fonte de recursos: | Tesouro Municipal | 484.788,00 | | |
| | Convênios..... | 0,00 | | |
| | Outras fontes.... | 0,00 | | |

Ação: 0148 - FORMAÇÃO CONTINUADA PARA PROFISSIONAIS DA EDUCAÇÃO INFANTIL

Unidade de medida: R\$

| Região Município | Quant. 2010 1 | Quant. 2011 1 | Quant. 2012 1 | Quant. 2013 1 |
|--------------------------------------|------------------|------------------|------------------|------------------|
| Quantidade por ano... | 1 | 1 | 1 | 1 |
| Valor por ano..... | 30.000,00 | 31.950,00 | 34.026,00 | 36.238,00 |
| Totais.....: Quantidade | 4 | valor | 132.214,00 | |
| Fonte de recursos: Tesouro Municipal | | 26.400,00 | | |
| Convênios..... | | 105.814,00 | | |
| Outras fontes.... | | 0,00 | | |

Ação: 0149 - ASSEGURAR A REALIZAÇÃO DE FORUNS MUNICIPAIS DE EDUCAÇÃO INFANTIL

Unidade de medida: R\$

| Região Município | Quant. 2010 1 | Quant. 2011 1 | Quant. 2012 1 | Quant. 2013 1 |
|--------------------------------------|------------------|------------------|------------------|------------------|
| Quantidade por ano... | 1 | 1 | 1 | 1 |
| Valor por ano..... | 10.000,00 | 10.650,00 | 11.342,00 | 12.080,00 |
| Totais.....: Quantidade | 4 | valor | 44.072,00 | |
| Fonte de recursos: Tesouro Municipal | | 8.800,00 | | |
| Convênios..... | | 35.272,00 | | |
| Outras fontes.... | | 0,00 | | |

| | | | | |
|--------------------|----------------------------|----------------------------|----------------------------|----------------------------|
| TOTAL PROGRAMA.... | Valor 2010 2.883.803,00 | Valor 2011 3.071.250,00 | Valor 2012 3.270.878,00 | Valor 2013 3.483.486,00 |
|--------------------|----------------------------|----------------------------|----------------------------|----------------------------|

Programa: 0403 - ENSINO FUNDAMENTAL
ENSINO FUNDAMENTAL

Ação: 0020 - MANUTENÇÃO DAS ATIVIDADES DO TRANSPORTE ESCOLAR NO MUNICÍPIO

Unidade de medida: R\$

| Região Município | Quant. 2010 1 | Quant. 2011 1 | Quant. 2012 1 | Quant. 2013 1 |
|--------------------------------------|------------------|------------------|------------------|------------------|
| Quantidade por ano... | 1 | 1 | 1 | 1 |
| Valor por ano..... | 1.162.780,00 | 1.238.360,00 | 1.318.853,00 | 1.404.579,00 |
| Totais.....: Quantidade | 4 | valor | 5.124.572,00 | |
| Fonte de recursos: Tesouro Municipal | | 0,00 | | |
| Convênios..... | | 5.124.572,00 | | |
| Outras fontes.... | | 0,00 | | |

Ação: 0048 - REMUNERAÇÃO DOS PROFESSORES DO MAGISTERIO NO ENSINO FUNDAMENTAL - FUNDEB 60%

Unidade de medida: R\$

| Região Município | Quant. 2010 1 | Quant. 2011 1 | Quant. 2012 1 | Quant. 2013 1 |
|--------------------------------------|------------------|------------------|------------------|------------------|
| Quantidade por ano... | 1 | 1 | 1 | 1 |
| Valor por ano..... | 7.814.451,00 | 8.322.390,00 | 8.863.345,00 | 9.439.463,00 |
| Totais.....: Quantidade | 4 | valor | 34.439.649,00 | |
| Fonte de recursos: Tesouro Municipal | | 6.887.900,00 | | |
| Convênios..... | | 27.551.749,00 | | |
| Outras fontes.... | | 0,00 | | |

Ação: 0049 - DESENVOLVIMENTO DO ENSINO FUNDAMENTAL - FUNDEB 40%

Unidade de medida: R\$

| Região Município | Quant. 2010 1 | Quant. 2011 1 | Quant. 2012 1 | Quant. 2013 1 |
|--------------------------------------|------------------|------------------|------------------|------------------|
| Quantidade por ano... | 1 | 1 | 1 | 1 |
| Valor por ano..... | 4.871.338,28 | 5.187.975,00 | 5.525.193,00 | 5.884.331,00 |
| Totais.....: Quantidade | 4 | valor | 21.468.837,28 | |
| Fonte de recursos: Tesouro Municipal | | 4.293.800,00 | | |
| Convênios..... | | 17.175.037,28 | | |
| Outras fontes.... | | 0,00 | | |

Ação: 0123 - CONSTRUÇÃO, REFORMA E AMPLIAÇÃO DE UNIDADES ESCOLARES, INCLUSIVE QUADRAS

Unidade de medida: R\$

| Região Município | Quant. 2010 1 | Quant. 2011 1 | Quant. 2012 1 | Quant. 2013 1 |
|--------------------------------------|------------------|------------------|------------------|------------------|
| Quantidade por ano... | 1 | 1 | 1 | 1 |
| Valor por ano..... | 300.000,00 | 319.500,00 | 340.267,00 | 362.384,00 |
| Totais.....: Quantidade | 4 | valor | 1.322.151,00 | |
| Fonte de recursos: Tesouro Municipal | | 264.400,00 | | |
| Convênios..... | | 1.057.751,00 | | |
| Outras fontes.... | | 0,00 | | |

Ação: 0125 - CONSTRUÇÃO, AMPLIAÇÃO, ADEQUAÇÃO E/OU IMPLANTAÇÃO DE LABORATORIOS DE INFORMATICA NAS ESCOLAS

Unidade de medida: R\$

| Região Município | Quant. 2010 1 | Quant. 2011 1 | Quant. 2012 1 | Quant. 2013 1 |
|--------------------------------------|------------------|------------------|------------------|------------------|
| Quantidade por ano... | 1 | 1 | 1 | 1 |
| Valor por ano..... | 100.000,00 | 106.500,00 | 113.422,00 | 120.794,00 |
| Totais.....: Quantidade | 4 | valor | 440.716,00 | |
| Fonte de recursos: Tesouro Municipal | | 88.100,00 | | |
| Convênios..... | | 352.616,00 | | |
| Outras fontes.... | | 0,00 | | |

Ação: 0131 - MANUTENÇÃO E DESENVOLVIMENTO DO ENSINO FUNDAMENTAL - DEMAIS RECURSOS

Unidade de medida: R\$

| Região Município | Quant. 2010 1 | Quant. 2011 1 | Quant. 2012 1 | Quant. 2013 1 |
|--------------------------------------|------------------|------------------|------------------|------------------|
| Quantidade por ano... | 1 | 1 | 1 | 1 |
| Valor por ano..... | 480.000,00 | 511.200,00 | 544.428,00 | 579.815,00 |
| Totais.....: Quantidade | 4 | valor | 2.115.443,00 | |
| Fonte de recursos: Tesouro Municipal | | 2.115.443,00 | | |
| Convênios..... | | 0,00 | | |
| Outras fontes.... | | 0,00 | | |

Ação: 0132 - MANUTENÇÃO DO PROGRAMA DE FORMAÇÃO E CAPACITAÇÃO DE PROFESSORES E GESTORES ESCOLAR

Unidade de medida: R\$

| Região Município | Quant. 2010 1 | Quant. 2011 1 | Quant. 2012 1 | Quant. 2013 1 |
|--------------------------------------|------------------|------------------|------------------|------------------|
| Quantidade por ano... | 1 | 1 | 1 | 1 |
| Valor por ano..... | 110.000,00 | 117.150,00 | 124.764,00 | 132.874,00 |
| Totais.....: Quantidade | 4 | valor | 484.788,00 | |
| Fonte de recursos: Tesouro Municipal | | 484.788,00 | | |
| Convênios..... | | 0,00 | | |
| Outras fontes.... | | 0,00 | | |

Ação: 0140 - MANUTENÇÃO DO PROGRAMA EDUCADOR ESCOLAR ITINERANTE

Unidade de medida: R\$

| Região Município | Quant. 2010 1 | Quant. 2011 1 | Quant. 2012 1 | Quant. 2013 1 |
|-----------------------|------------------|------------------|------------------|------------------|
| Quantidade por ano... | 1 | 1 | 1 | 1 |

| | | | | |
|--------------------------------------|----------|-----------|-----------|----------|
| Valor por ano..... | 8.000,00 | 8.520,00 | 9.073,00 | 9.663,00 |
| Totais.....: Quantidade | 4 | valor | 35.256,00 | |
| Fonte de recursos: Tesouro Municipal | | 7.100,00 | | |
| Convênios..... | | 28.156,00 | | |
| Outras fontes.... | | 0,00 | | |

Ação: 0141 - CONSTRUÇÃO DO CENTRO DE FORMAÇÃO DOCENTE

Unidade de medida: R\$

| | | | | |
|--------------------------------------|-------------|-------------|-------------|-------------|
| Região | Quant. 2010 | Quant. 2011 | Quant. 2012 | Quant. 2013 |
| Município | 1 | 1 | 1 | 1 |
| Quantidade por ano... | 1 | 1 | 1 | 1 |
| Valor por ano..... | 150.000,00 | 159.750,00 | 170.133,00 | 181.192,00 |
| Totais.....: Quantidade | 4 | valor | 661.075,00 | |
| Fonte de recursos: Tesouro Municipal | | 0,00 | | |
| Convênios..... | | 661.075,00 | | |
| Outras fontes.... | | 0,00 | | |

Ação: 0142 - GARANTIA DA ACESSIBILIDADE ESCOLAR

Unidade de medida: R\$

| | | | | |
|--------------------------------------|-------------|-------------|-------------|-------------|
| Região | Quant. 2010 | Quant. 2011 | Quant. 2012 | Quant. 2013 |
| Município | 1 | 1 | 1 | 1 |
| Quantidade por ano... | 1 | 1 | 1 | 1 |
| Valor por ano..... | 20.000,00 | 21.300,00 | 22.684,00 | 24.158,00 |
| Totais.....: Quantidade | 4 | valor | 88.142,00 | |
| Fonte de recursos: Tesouro Municipal | | 17.600,00 | | |
| Convênios..... | | 70.542,00 | | |
| Outras fontes.... | | 0,00 | | |

Ação: 0143 - IMPLEMENTAÇÃO DOS CANTINHOS DE LEITURA NA REDE ESCOLAR

Unidade de medida: R\$

| | | | | |
|--------------------------------------|-------------|-------------|-------------|-------------|
| Região | Quant. 2010 | Quant. 2011 | Quant. 2012 | Quant. 2013 |
| Município | 1 | 1 | 1 | 1 |
| Quantidade por ano... | 1 | 1 | 1 | 1 |
| Valor por ano..... | 5.100,00 | 5.431,00 | 5.784,00 | 6.160,00 |
| Totais.....: Quantidade | 4 | valor | 22.475,00 | |
| Fonte de recursos: Tesouro Municipal | | 4.500,00 | | |
| Convênios..... | | 17.975,00 | | |
| Outras fontes.... | | 0,00 | | |

Ação: 0144 - INSTALAÇÃO DO PROGRAMA DE BIBLIOTECAS AMBULANTES

Unidade de medida: R\$

| Região Município | Quant. 2010 1 | Quant. 2011 1 | Quant. 2012 1 | Quant. 2013 1 |
|--------------------------------------|------------------|------------------|------------------|------------------|
| Quantidade por ano... | 1 | 1 | 1 | 1 |
| Valor por ano..... | 18.000,00 | 19.170,00 | 20.416,00 | 21.743,00 |
| Totais.....: Quantidade | 4 | valor | 79.329,00 | |
| Fonte de recursos: Tesouro Municipal | | 15.900,00 | | |
| Convênios..... | | 63.429,00 | | |
| Outras fontes.... | | 0,00 | | |

Ação: 0145 - IMPLEMENTAÇÃO DO CENTRO DE ATENDIMENTO EDUCACIONAL ESPECIAL

Unidade de medida: R\$

| Região Município | Quant. 2010 1 | Quant. 2011 1 | Quant. 2012 1 | Quant. 2013 1 |
|--------------------------------------|------------------|------------------|------------------|------------------|
| Quantidade por ano... | 1 | 1 | 1 | 1 |
| Valor por ano..... | 100.000,00 | 106.500,00 | 113.422,00 | 120.794,00 |
| Totais.....: Quantidade | 4 | valor | 440.716,00 | |
| Fonte de recursos: Tesouro Municipal | | 0,00 | | |
| Convênios..... | | 440.716,00 | | |
| Outras fontes.... | | 0,00 | | |

| | | | | |
|--------------------|-----------------------------|-----------------------------|-----------------------------|-----------------------------|
| TOTAL PROGRAMA...: | Valor 2010 15.139.669,28 | Valor 2011 16.123.746,00 | Valor 2012 17.171.784,00 | Valor 2013 18.287.950,00 |
|--------------------|-----------------------------|-----------------------------|-----------------------------|-----------------------------|

Programa: 0404 - EXPANSÃO DA OFERTA DE VAGAS NO ENSINO FUNDAMENTAL
EXPANSÃO DA OFERTA DE VAGAS NO ENSINO FUNDAMENTAL

Ação: 0062 - CONSTRUÇÃO E/OU REFORMA DE UNIDADES ESCOLARES COM RECURSOS DO FUNDEB/OUTROS

Unidade de medida: R\$

| Região Município | Quant. 2010 1 | Quant. 2011 1 | Quant. 2012 1 | Quant. 2013 1 |
|-------------------------|------------------|------------------|------------------|------------------|
| Quantidade por ano... | 1 | 1 | 1 | 1 |
| Valor por ano..... | 350.000,00 | 372.750,00 | 396.978,00 | 422.782,00 |
| Totais.....: Quantidade | 4 | valor | 1.542.510,00 | |

| | |
|--------------------------------------|--------------|
| Fonte de recursos: Tesouro Municipal | 308.500,00 |
| Convênios..... | 1.234.010,00 |
| Outras fontes.... | 0,00 |

| | | | | |
|--------------------|------------|------------|------------|------------|
| TOTAL PROGRAMA...: | Valor 2010 | Valor 2011 | Valor 2012 | Valor 2013 |
| | 350.000,00 | 372.750,00 | 396.978,00 | 422.782,00 |

Programa: 0430 - ENSINO SUPERIOR DE GRADUAÇÃO
ENSINO SUPERIOR DE GRADUAÇÃO

Ação: 0022 - APOIO FINANCEIRO A FACULDADE DE MEDICINA DE BARBALHA ATRAVÉS DE CONVÊNIO

Unidade de medida: R\$

| | | | | |
|-----------------------|-------------|-------------|-------------|-------------|
| Região | Quant. 2010 | Quant. 2011 | Quant. 2012 | Quant. 2013 |
| Município | 1 | 1 | 1 | 1 |
| Quantidade por ano... | 1 | 1 | 1 | 1 |
| Valor por ano..... | 50.000,00 | 53.250,00 | 56.711,00 | 60.398,00 |

| | | | | |
|--------------------------------------|------------|---|------------|------------|
| Totais.....: | Quantidade | 4 | valor | 220.359,00 |
| Fonte de recursos: Tesouro Municipal | | | 0,00 | |
| Convênios..... | | | 220.359,00 | |
| Outras fontes.... | | | 0,00 | |

Ação: 0069 - FORMAÇÃO DE TECNICOS NAS AREAS DE SAUDE BASICA

Unidade de medida: R\$

| | | | | |
|-----------------------|-------------|-------------|-------------|-------------|
| Região | Quant. 2010 | Quant. 2011 | Quant. 2012 | Quant. 2013 |
| Município | 1 | 1 | 1 | 1 |
| Quantidade por ano... | 1 | 1 | 1 | 1 |
| Valor por ano..... | 232.742,00 | 247.870,00 | 263.982,00 | 281.141,00 |

| | | | | |
|--------------------------------------|------------|---|--------------|--------------|
| Totais.....: | Quantidade | 4 | valor | 1.025.735,00 |
| Fonte de recursos: Tesouro Municipal | | | 1.025.735,00 | |
| Convênios..... | | | 0,00 | |
| Outras fontes.... | | | 0,00 | |

Ação: 0074 - ASSEGURAR RECURSOS PARA QUALIFICAÇÃO DE PESSOAL DA AREA DE SAUDE

Unidade de medida: R\$

| | | | | |
|-----------------------|-------------|-------------|-------------|-------------|
| Região | Quant. 2010 | Quant. 2011 | Quant. 2012 | Quant. 2013 |
| Município | 1 | 1 | 1 | 1 |
| Quantidade por ano... | 1 | 1 | 1 | 1 |

| | | | | |
|--------------------------------------|--------------------------|--------------------------|--------------------------|--------------------------|
| Valor por ano..... | 15.000,00 | 15.975,00 | 17.013,00 | 18.119,00 |
| Totais.....: Quantidade | 4 | valor | 66.107,00 | |
| Fonte de recursos: Tesouro Municipal | | 0,00 | | |
| Convênios..... | | 66.107,00 | | |
| Outras fontes.... | | 0,00 | | |
| TOTAL PROGRAMA...: | Valor 2010 297.742,00 | Valor 2011 317.095,00 | Valor 2012 337.706,00 | Valor 2013 359.658,00 |

Programa: 0451 - ENSINO SUPLETIVO E EDUCAÇÃO DE JOVENS E ADULTOS
EDUCAÇÃO JOVENS E ADULTOS

Ação: 0066 - REMUNERAÇÃO DOS PROFESSORES DO MAGISTERIO NA EDUCAÇÃO JOVENS E ADULTOS - FUNDEB 60%

Unidade de medida: R\$

| | | | | |
|--------------------------------------|-------------|-------------|-------------|-------------|
| Região | Quant. 2010 | Quant. 2011 | Quant. 2012 | Quant. 2013 |
| Município | 1 | 1 | 1 | 1 |
| Quantidade por ano... | 1 | 1 | 1 | 1 |
| Valor por ano..... | 213.325,00 | 227.191,00 | 241.958,00 | 257.685,00 |
| Totais.....: Quantidade | 4 | valor | 940.159,00 | |
| Fonte de recursos: Tesouro Municipal | | 188.000,00 | | |
| Convênios..... | | 752.159,00 | | |
| Outras fontes.... | | 0,00 | | |

Ação: 0067 - DESENVOLVIMENTO DA EDUCAÇÃO DE JOVENS E ADULTOS - FUNDEB 40%

Unidade de medida: R\$

| | | | | |
|--------------------------------------|-------------|-------------|-------------|-------------|
| Região | Quant. 2010 | Quant. 2011 | Quant. 2012 | Quant. 2013 |
| Município | 1 | 1 | 1 | 1 |
| Quantidade por ano... | 1 | 1 | 1 | 1 |
| Valor por ano..... | 23.430,00 | 24.952,00 | 26.574,00 | 28.302,00 |
| Totais.....: Quantidade | 4 | valor | 103.258,00 | |
| Fonte de recursos: Tesouro Municipal | | 20.700,00 | | |
| Convênios..... | | 82.558,00 | | |
| Outras fontes.... | | 0,00 | | |

Ação: 0139 - MANUTENÇÃO DO PROGRAMA DE EDUCAÇÃO DE JOVENS E ADULTOS - DEMAIS RECURSOS

Unidade de medida: R\$

| | | | | |
|-----------|-------------|-------------|-------------|-------------|
| Região | Quant. 2010 | Quant. 2011 | Quant. 2012 | Quant. 2013 |
| Município | 1 | 1 | 1 | 1 |

| | | | | |
|--------------------------------------|------------|------------|------------|------------|
| Quantidade por ano... | | | | |
| Valor por ano..... | 42.000,00 | 44.730,00 | 47.637,00 | 50.733,00 |
| <hr/> | | | | |
| Totais.....: Quantidade | 4 | valor | 185.100,00 | |
| Fonte de recursos: Tesouro Municipal | | 185.100,00 | | |
| Convênios..... | | 0,00 | | |
| Outras fontes.... | | 0,00 | | |
| <hr/> | | | | |
| TOTAL PROGRAMA...: | Valor 2010 | Valor 2011 | Valor 2012 | Valor 2013 |
| | 278.755,00 | 296.873,00 | 316.169,00 | 336.720,00 |

Programa: 0473 - DIFUSÃO CULTURAL
DIFUSAO CULTURAL

Ação: 0040 - ASSEGURAR RECURSOS PARA DIFUSAO DE AÇÕES EDUCATIVAS DE SAUDE

Unidade de medida: R\$

| | | | | |
|--------------------------------------|-------------|-------------|-------------|-------------|
| Região | Quant. 2010 | Quant. 2011 | Quant. 2012 | Quant. 2013 |
| Município | 1 | 1 | 1 | 1 |
| Quantidade por ano... | | | | |
| Valor por ano..... | 5.000,00 | 5.325,00 | 5.671,00 | 6.039,00 |
| <hr/> | | | | |
| Totais.....: Quantidade | 4 | valor | 22.035,00 | |
| Fonte de recursos: Tesouro Municipal | | 22.035,00 | | |
| Convênios..... | | 0,00 | | |
| Outras fontes.... | | 0,00 | | |

Ação: 0082 - APOIO A CULTURA E A REALIZAÇÃO DE EVENTOS CULTURAIS

Unidade de medida: R\$

| | | | | |
|--------------------------------------|--------------|--------------|--------------|--------------|
| Região | Quant. 2010 | Quant. 2011 | Quant. 2012 | Quant. 2013 |
| Município | 1 | 1 | 1 | 1 |
| Quantidade por ano... | | | | |
| Valor por ano..... | 999.422,00 | 1.064.385,00 | 1.133.570,00 | 1.207.252,00 |
| <hr/> | | | | |
| Totais.....: Quantidade | 4 | valor | 4.404.629,00 | |
| Fonte de recursos: Tesouro Municipal | | 4.404.629,00 | | |
| Convênios..... | | 0,00 | | |
| Outras fontes.... | | 0,00 | | |
| <hr/> | | | | |
| TOTAL PROGRAMA...: | Valor 2010 | Valor 2011 | Valor 2012 | Valor 2013 |
| | 1.004.422,00 | 1.069.710,00 | 1.139.241,00 | 1.213.291,00 |

Programa: 0501 - VIAS E LOGRADOUROS URBANOS
VIAS E LOGRADOUROS URBANOS

Ação: 0050 - CONSTRUÇÃO E CONSERVAÇÃO DE OBRAS E SERVIÇOS DE INFRA-ESTRUTURA EM VIAS E LOGRADOUROS PUBLICOS

Unidade de medida: R\$

| Região Município | Quant. 2010 1 | Quant. 2011 1 | Quant. 2012 1 | Quant. 2013 1 |
|--------------------------------------|------------------|------------------|------------------|------------------|
| Quantidade por ano... | 1 | 1 | 1 | 1 |
| Valor por ano..... | 300.000,00 | 319.500,00 | 340.267,00 | 362.384,00 |
| Totais.....: Quantidade | 4 | valor | 1.322.151,00 | |
| Fonte de recursos: Tesouro Municipal | | 1.322.151,00 | | |
| Convênios..... | | 0,00 | | |
| Outras fontes.... | | 0,00 | | |

Ação: 0154 - CONSTRUÇÃO E CONSERVAÇÃO DE PRAÇAS, PARQUES E JARDINS

Unidade de medida: R\$

| Região Município | Quant. 2010 1 | Quant. 2011 1 | Quant. 2012 1 | Quant. 2013 1 |
|--------------------------------------|------------------|------------------|------------------|------------------|
| Quantidade por ano... | 1 | 1 | 1 | 1 |
| Valor por ano..... | 359.000,00 | 372.750,00 | 396.978,00 | 422.782,00 |
| Totais.....: Quantidade | 4 | valor | 1.551.510,00 | |
| Fonte de recursos: Tesouro Municipal | | 155.200,00 | | |
| Convênios..... | | 1.396.310,00 | | |
| Outras fontes.... | | 0,00 | | |

Ação: 0155 - ASSEGURAR A PAVIMENTAÇÃO E URBANIZAÇÃO DE VIAS PUBLICAS

Unidade de medida: R\$

| Região Município | Quant. 2010 1 | Quant. 2011 1 | Quant. 2012 1 | Quant. 2013 1 |
|--------------------------------------|------------------|------------------|------------------|------------------|
| Quantidade por ano... | 1 | 1 | 1 | 1 |
| Valor por ano..... | 600.000,00 | 600.000,00 | 800.000,00 | 1.100.000,00 |
| Totais.....: Quantidade | 4 | valor | 3.100.000,00 | |
| Fonte de recursos: Tesouro Municipal | | 0,00 | | |
| Convênios..... | | 3.100.000,00 | | |
| Outras fontes.... | | 0,00 | | |

Ação: 0156 - ASSEGURAR A ACESSIBILIDADE DOS PORTADORES DE DEFICIENCIA EM EDIFICAÇÕES E VIAS PUBLICAS

| Unidade de medida: R\$ | | | | |
|------------------------|-------------------|-------------|-------------|-------------|
| Região | Quant. 2010 | Quant. 2011 | Quant. 2012 | Quant. 2013 |
| Município | 1 | 1 | 0 | 0 |
| Quantidade por ano... | 1 | 1 | 0 | 0 |
| Valor por ano..... | 25.000,00 | 26.625,00 | 0,00 | 0,00 |
| <hr/> | | | | |
| Totais.....: | Quantidade | 2 | valor | 51.625,00 |
| Fonte de recursos: | Tesouro Municipal | | 51.625,00 | |
| | Convênios..... | | 0,00 | |
| | Outras fontes.... | | 0,00 | |

Ação: 0170 - CONSTRUÇÃO DE INFRA-ESTRUTURA TURISTICA

| Unidade de medida: R\$ | | | | |
|------------------------|-------------------|-------------|-------------|-------------|
| Região | Quant. 2010 | Quant. 2011 | Quant. 2012 | Quant. 2013 |
| Município | 1 | 1 | 1 | 1 |
| Quantidade por ano... | 1 | 1 | 1 | 1 |
| Valor por ano..... | 211.000,00 | 224.715,00 | 239.321,00 | 254.877,00 |
| <hr/> | | | | |
| Totais.....: | Quantidade | 4 | valor | 929.913,00 |
| Fonte de recursos: | Tesouro Municipal | | 0,00 | |
| | Convênios..... | | 929.913,00 | |
| | Outras fontes.... | | 0,00 | |

| TOTAL PROGRAMA....: | Valor 2010 | Valor 2011 | Valor 2012 | Valor 2013 |
|---------------------|--------------|--------------|--------------|--------------|
| | 1.495.000,00 | 1.543.590,00 | 1.776.566,00 | 2.140.043,00 |

Programa: 0504 - SERVIÇOS DE LIMPEZA URBANA
SERVIÇOS DE LIMPEZA URBANA

Ação: 0006 - VARRIÇÃO DE LOGRADOUROS PUBLICOS, COLETA DE LIXO URBANA E DOMICILIAR

| Unidade de medida: R\$ | | | | |
|------------------------|-------------------|--------------|--------------|--------------|
| Região | Quant. 2010 | Quant. 2011 | Quant. 2012 | Quant. 2013 |
| Município | 1 | 1 | 1 | 1 |
| Quantidade por ano... | 1 | 1 | 1 | 1 |
| Valor por ano..... | 1.309.346,00 | 1.394.453,00 | 1.485.093,00 | 1.581.624,00 |
| <hr/> | | | | |
| Totais.....: | Quantidade | 4 | valor | 5.770.516,00 |
| Fonte de recursos: | Tesouro Municipal | | 5.770.516,00 | |
| | Convênios..... | | 0,00 | |
| | Outras fontes.... | | 0,00 | |

| | | | | |
|--------------------|----------------------------|----------------------------|----------------------------|----------------------------|
| TOTAL PROGRAMA...: | Valor 2010 1.309.346,00 | Valor 2011 1.394.453,00 | Valor 2012 1.485.093,00 | Valor 2013 1.581.624,00 |
|--------------------|----------------------------|----------------------------|----------------------------|----------------------------|

Programa: 0506 - ILUMINAÇÃO PÚBLICA
ILUMINAÇÃO PÚBLICA

Ação: 0051 - IMPLANTAÇÃO, MANUTENÇÃO E OPERAÇÃO DOS SERVIÇOS DE ILUMINAÇÃO E UTILIDADE PUBLICA

Unidade de medida: R\$

| Região Município | Quant. 2010 1 | Quant. 2011 1 | Quant. 2012 1 | Quant. 2013 1 |
|-----------------------|------------------|------------------|------------------|------------------|
| Quantidade por ano... | 1 | 1 | 1 | 1 |
| Valor por ano..... | 707.786,00 | 753.792,00 | 802.788,00 | 854.970,00 |

| | | | | |
|--------------------|-------------------|---|--------------|--------------|
| Totais.....: | Quantidade | 4 | valor | 3.119.336,00 |
| Fonte de recursos: | Tesouro Municipal | | 3.119.336,00 | |
| | Convênios..... | | 0,00 | |
| | Outras fontes.... | | 0,00 | |

| | | | | |
|--------------------|--------------------------|--------------------------|--------------------------|--------------------------|
| TOTAL PROGRAMA...: | Valor 2010 707.786,00 | Valor 2011 753.792,00 | Valor 2012 802.788,00 | Valor 2013 854.970,00 |
|--------------------|--------------------------|--------------------------|--------------------------|--------------------------|

Programa: 0515 - HABITAÇÕES URBANAS
HABITAÇÕES URBANAS

Ação: 0059 - PROGRAMA DE HABITAÇÕES URBANAS

Unidade de medida: R\$

| Região Município | Quant. 2010 1 | Quant. 2011 1 | Quant. 2012 1 | Quant. 2013 1 |
|-----------------------|------------------|------------------|------------------|------------------|
| Quantidade por ano... | 1 | 1 | 1 | 1 |
| Valor por ano..... | 1.210.809,00 | 1.289.512,00 | 1.373.330,00 | 1.462.597,00 |

| | | | | |
|--------------------|-------------------|---|--------------|--------------|
| Totais.....: | Quantidade | 4 | valor | 5.336.248,00 |
| Fonte de recursos: | Tesouro Municipal | | 5.336.248,00 | |
| | Convênios..... | | 0,00 | |
| | Outras fontes.... | | 0,00 | |

Ação: 0168 - ASSEGURAR MELHORIAS SANITARIAS DOMICILIARES

Unidade de medida: R\$

| Região Município | Quant. 2010 1 | Quant. 2011 1 | Quant. 2012 1 | Quant. 2013 1 |
|--------------------------------------|----------------------------|----------------------------|----------------------------|----------------------------|
| Quantidade por ano... | 1 | 1 | 1 | 1 |
| Valor por ano..... | 170.000,00 | 181.050,00 | 385.636,00 | 181.050,00 |
| Totais.....: Quantidade | 4 | valor | 917.736,00 | |
| Fonte de recursos: Tesouro Municipal | | 0,00 | | |
| Convênios..... | | 917.736,00 | | |
| Outras fontes.... | | 0,00 | | |
| TOTAL PROGRAMA...: | Valor 2010 1.380.809,00 | Valor 2011 1.470.562,00 | Valor 2012 1.758.966,00 | Valor 2013 1.643.647,00 |

Programa: 0518 - MELHORIAS DE CONDIÇÕES DE HABITAÇÕES RURAIS
MELHORIAS DE CONDIÇÕES DE HABITAÇÕES RURAIS

Ação: 0058 - PROGRAMA DE MELHORIA DE HABITAÇÕES RURAIS

Unidade de medida: R\$

| Região Município | Quant. 2010 1 | Quant. 2011 1 | Quant. 2012 1 | Quant. 2013 1 |
|--------------------------------------|-------------------------|-------------------------|-------------------------|-------------------------|
| Quantidade por ano... | 1 | 1 | 1 | 1 |
| Valor por ano..... | 50.000,00 | 53.250,00 | 56.711,00 | 60.397,00 |
| Totais.....: Quantidade | 4 | valor | 220.358,00 | |
| Fonte de recursos: Tesouro Municipal | | 220.358,00 | | |
| Convênios..... | | 0,00 | | |
| Outras fontes.... | | 0,00 | | |
| TOTAL PROGRAMA...: | Valor 2010 50.000,00 | Valor 2011 53.250,00 | Valor 2012 56.711,00 | Valor 2013 60.397,00 |

Programa: 0590 - DISTRIBUIÇÃO DE ENERGIA ELÉTRICA
DISTRIBUIÇÃO DE ENERGIA ELETRICA

Ação: 0054 - IMPLANTAÇÃO DE SISTEMAS DE GERAÇÃO E DISTRIBUIÇÃO DE ENERGIA ELETRICA

Unidade de medida: R\$

| Região Município | Quant. 2010 1 | Quant. 2011 1 | Quant. 2012 1 | Quant. 2013 1 |
|-----------------------|------------------|------------------|------------------|------------------|
| Quantidade por ano... | 1 | 1 | 1 | 1 |

| | | | | |
|--------------------------------------|-------------------------|-------------------------|-------------------------|-------------------------|
| Valor por ano..... | 50.000,00 | 53.250,00 | 56.711,00 | 60.398,00 |
| Totais.....: Quantidade | 4 | valor | 220.359,00 | |
| Fonte de recursos: Tesouro Municipal | | 220.359,00 | | |
| Convênios..... | | 0,00 | | |
| Outras fontes.... | | 0,00 | | |
| TOTAL PROGRAMA...: | Valor 2010 50.000,00 | Valor 2011 53.250,00 | Valor 2012 56.711,00 | Valor 2013 60.398,00 |

Programa: 0610 - SANEAMENTO BÁSICO RURAL
SANEAMENTO BASICO RURAL

Ação: 0052 - CONSTRUÇÃO E CONSERVAÇÃO DE OBRAS E SERVIÇOS DE SANEAMENTO BASICO RURAL

Unidade de medida: R\$

| | | | | |
|--------------------------------------|-------------------------|-------------------------|-------------------------|-------------------------|
| Região | Quant. 2010 | Quant. 2011 | Quant. 2012 | Quant. 2013 |
| Município | 1 | 1 | 1 | 1 |
| Quantidade por ano... | 1 | 1 | 1 | 1 |
| Valor por ano..... | 40.000,00 | 42.600,00 | 45.369,00 | 48.318,00 |
| Totais.....: Quantidade | 4 | valor | 176.287,00 | |
| Fonte de recursos: Tesouro Municipal | | 176.287,00 | | |
| Convênios..... | | 0,00 | | |
| Outras fontes.... | | 0,00 | | |
| TOTAL PROGRAMA...: | Valor 2010 40.000,00 | Valor 2011 42.600,00 | Valor 2012 45.369,00 | Valor 2013 48.318,00 |

Programa: 0611 - SANEAMENTO BÁSICO URBANO
SANEAMENTO BASICO URBANO

Ação: 0053 - CONSTRUÇÃO E CONSERVAÇÃO DE OBRAS E SERVIÇOS DE SANEAMENTO BASICO URBANO

Unidade de medida: R\$

| | | | | |
|--------------------------------------|-------------|-------------|-------------|-------------|
| Região | Quant. 2010 | Quant. 2011 | Quant. 2012 | Quant. 2013 |
| Município | 1 | 1 | 1 | 1 |
| Quantidade por ano... | 1 | 1 | 1 | 1 |
| Valor por ano..... | 60.000,00 | 63.900,00 | 68.053,00 | 72.476,00 |
| Totais.....: Quantidade | 4 | valor | 264.429,00 | |
| Fonte de recursos: Tesouro Municipal | | 264.429,00 | | |
| Convênios..... | | 0,00 | | |
| Outras fontes.... | | 0,00 | | |

Ação: 0157 - CONSTRUÇÃO E AMPLIAÇÃO DO SISTEMA DE ABASTECIMENTO D'ÁGUA

Unidade de medida: R\$

| Região Município | Quant. 2010 1 | Quant. 2011 1 | Quant. 2012 1 | Quant. 2013 1 |
|--------------------------------------|------------------|------------------|------------------|------------------|
| Quantidade por ano... | 1 | 1 | 1 | 1 |
| Valor por ano..... | 640.000,00 | 681.600,00 | 725.904,00 | 773.087,00 |
| Totais.....: Quantidade | 4 | valor | 2.820.591,00 | |
| Fonte de recursos: Tesouro Municipal | | 0,00 | | |
| Convênios..... | | 2.820.591,00 | | |
| Outras fontes.... | | 0,00 | | |

| | | | | |
|--------------------|--------------------------|--------------------------|--------------------------|--------------------------|
| TOTAL PROGRAMA...: | Valor 2010 700.000,00 | Valor 2011 745.500,00 | Valor 2012 793.957,00 | Valor 2013 845.563,00 |
|--------------------|--------------------------|--------------------------|--------------------------|--------------------------|

Programa: 0622 - FORTALECIMENTO DA INFRA-ESTRUTURA HÍDRICA
FORTALECIMENTO DA INFRA-ESTRUTURA HÍDRICA

Ação: 0057 - CONSTRUÇÃO E RECUPERAÇÃO DE BARRAGENS, PERFURAÇÃO E EQUIPAMENTOS DE POÇOS, CONSTRUÇÃO DE CISTERNAS E CHAFARIZES

Unidade de medida: R\$

| Região Município | Quant. 2010 1 | Quant. 2011 1 | Quant. 2012 1 | Quant. 2013 1 |
|--------------------------------------|------------------|------------------|------------------|------------------|
| Quantidade por ano... | 1 | 1 | 1 | 1 |
| Valor por ano..... | 50.000,00 | 53.250,00 | 56.711,00 | 60.397,00 |
| Totais.....: Quantidade | 4 | valor | 220.358,00 | |
| Fonte de recursos: Tesouro Municipal | | 220.358,00 | | |
| Convênios..... | | 0,00 | | |
| Outras fontes.... | | 0,00 | | |

| | | | | |
|--------------------|-------------------------|-------------------------|-------------------------|-------------------------|
| TOTAL PROGRAMA...: | Valor 2010 50.000,00 | Valor 2011 53.250,00 | Valor 2012 56.711,00 | Valor 2013 60.397,00 |
|--------------------|-------------------------|-------------------------|-------------------------|-------------------------|

Programa: 0645 - AMPARO AO PEQUENO PRODUTOR AGRÍCOLA
AMPARO AO PEQUENO PRODUTOR AGRÍCOLA

Ação: 0008 - APOIO AO PEQUENO PRODUTOR AGRÍCOLA

Unidade de medida: R\$

| Região Município | Quant. 2010 1 | Quant. 2011 1 | Quant. 2012 1 | Quant. 2013 1 |
|--------------------------------------|------------------|------------------|------------------|------------------|
| Quantidade por ano... | 1 | 1 | 1 | 1 |
| Valor por ano..... | 20.000,00 | 21.300,00 | 22.684,00 | 24.158,00 |
| Totais.....: Quantidade | 4 | valor | 88.142,00 | |
| Fonte de recursos: Tesouro Municipal | | 88.142,00 | | |
| Convênios..... | | 0,00 | | |
| Outras fontes.... | | 0,00 | | |

Ação: 0109 - MANUTENÇÃO DO PROGRAMA QUINTAIS PRODUTIVOS

Unidade de medida: R\$

| Região Município | Quant. 2010 1 | Quant. 2011 1 | Quant. 2012 1 | Quant. 2013 1 |
|--------------------------------------|------------------|------------------|------------------|------------------|
| Quantidade por ano... | 1 | 1 | 1 | 1 |
| Valor por ano..... | 7.500,00 | 7.987,00 | 8.506,00 | 9.059,00 |
| Totais.....: Quantidade | 4 | valor | 33.052,00 | |
| Fonte de recursos: Tesouro Municipal | | 33.052,00 | | |
| Convênios..... | | 0,00 | | |
| Outras fontes.... | | 0,00 | | |

Ação: 0110 - FORTALECIMENTO DA AGRICULTURA ORGANICA

Unidade de medida: R\$

| Região Município | Quant. 2010 1 | Quant. 2011 1 | Quant. 2012 1 | Quant. 2013 1 |
|--------------------------------------|------------------|------------------|------------------|------------------|
| Quantidade por ano... | 1 | 1 | 1 | 1 |
| Valor por ano..... | 6.300,00 | 6.709,00 | 7.145,00 | 7.610,00 |
| Totais.....: Quantidade | 4 | valor | 27.764,00 | |
| Fonte de recursos: Tesouro Municipal | | 27.764,00 | | |
| Convênios..... | | 0,00 | | |
| Outras fontes.... | | 0,00 | | |

Ação: 0111 - PROGRAMA DE INCENTIVO E FORTALECIMENTO A PRODUÇÃO DE CANA DE AÇUCAR

Unidade de medida: R\$

| Região Município | Quant. 2010 1 | Quant. 2011 1 | Quant. 2012 1 | Quant. 2013 1 |
|-----------------------|------------------|------------------|------------------|------------------|
| Quantidade por ano... | 1 | 1 | 1 | 1 |

| | | | | |
|--------------------------------------|-----------|-----------|-----------|-----------|
| Valor por ano..... | 22.000,00 | 23.430,00 | 24.952,00 | 26.574,00 |
| Totais.....: Quantidade | 4 | valor | 96.956,00 | |
| Fonte de recursos: Tesouro Municipal | | 96.956,00 | | |
| Convênios..... | | 0,00 | | |
| Outras fontes.... | | 0,00 | | |

Ação: 0112 - AQUISIÇÃO DE IMPLEMENTOS AGRICOLAS

Unidade de medida: R\$

| | | | | |
|--------------------------------------|-------------|-------------|-------------|-------------|
| Região | Quant. 2010 | Quant. 2011 | Quant. 2012 | Quant. 2013 |
| Município | 1 | 1 | 1 | 1 |
| Quantidade por ano... | 1 | 1 | 1 | 1 |
| Valor por ano..... | 80.000,00 | 85.200,00 | 90.738,00 | 96.635,00 |
| Totais.....: Quantidade | 4 | valor | 352.573,00 | |
| Fonte de recursos: Tesouro Municipal | | 352.573,00 | | |
| Convênios..... | | 0,00 | | |
| Outras fontes.... | | 0,00 | | |

Ação: 0113 - AÇÕES DE INCREMENTO AO CULTIVO DA FLORICULTURA E FRUTICULTURA

Unidade de medida: R\$

| | | | | |
|--------------------------------------|-------------|-------------|-------------|-------------|
| Região | Quant. 2010 | Quant. 2011 | Quant. 2012 | Quant. 2013 |
| Município | 1 | 1 | 1 | 1 |
| Quantidade por ano... | 1 | 1 | 1 | 1 |
| Valor por ano..... | 9.200,00 | 9.798,00 | 10.434,00 | 11.113,00 |
| Totais.....: Quantidade | 4 | valor | 40.545,00 | |
| Fonte de recursos: Tesouro Municipal | | 40.545,00 | | |
| Convênios..... | | 0,00 | | |
| Outras fontes.... | | 0,00 | | |

| | | | | |
|--------------------|------------|------------|------------|------------|
| TOTAL PROGRAMA...: | Valor 2010 | Valor 2011 | Valor 2012 | Valor 2013 |
| | 145.000,00 | 154.424,00 | 164.459,00 | 175.149,00 |

Programa: 0652 - AMPARO AO PEQUENO PRODUTOR PECUÁRIO
AMPARO AO PEQUENO PRODUTOR PECUÁRIO

Ação: 0009 - PROMOVER AÇÕES NO SENTIDO DE DESENVOLVER A AVICULTURA, SUINOCULTURA, CAPRINOCULTURA E OUVINOCULTURA NO MUNICÍPIO

Unidade de medida: R\$

| | | | | |
|-----------|-------------|-------------|-------------|-------------|
| Região | Quant. 2010 | Quant. 2011 | Quant. 2012 | Quant. 2013 |
| Município | 1 | 1 | 1 | 1 |

| | | | | |
|--------------------------------------|-----------|-----------|-----------|-----------|
| Quantidade por ano... | 1 | | | |
| Valor por ano..... | 20.000,00 | 21.300,00 | 22.684,00 | 24.158,00 |
| <hr/> | | | | |
| Totais.....: Quantidade | 4 | valor | 88.142,00 | |
| Fonte de recursos: Tesouro Municipal | | 88.142,00 | | |
| Convênios..... | | 0,00 | | |
| Outras fontes.... | | 0,00 | | |

Ação: 0114 - MELHORAMENTO DAS CONDIÇÕES ZOOTECNICAS E SANITARIAS DO REBANHO DO MUNICIPIO

Unidade de medida: R\$

| Região Município | Quant. 2010 1 | Quant. 2011 1 | Quant. 2012 1 | Quant. 2013 1 |
|--------------------------------------|------------------|------------------|------------------|------------------|
| Quantidade por ano... | 1 | 1 | 1 | 1 |
| Valor por ano..... | 10.000,00 | 10.650,00 | 11.342,00 | 12.080,00 |
| <hr/> | | | | |
| Totais.....: Quantidade | 4 | valor | 44.072,00 | |
| Fonte de recursos: Tesouro Municipal | | 44.072,00 | | |
| Convênios..... | | 0,00 | | |
| Outras fontes.... | | 0,00 | | |

| | | | | |
|--------------------|-------------------------|-------------------------|-------------------------|-------------------------|
| TOTAL PROGRAMA...: | Valor 2010 30.000,00 | Valor 2011 31.950,00 | Valor 2012 34.026,00 | Valor 2013 36.238,00 |
|--------------------|-------------------------|-------------------------|-------------------------|-------------------------|

Programa: 0668 - EXTENSÃO E COOPERATIVISMO RURAL
EXTENSAO A COOPERATIVISMO RURAL

Ação: 0010 - ASSISTENCIA DO PRODUTOR RURAL

Unidade de medida: R\$

| Região Município | Quant. 2010 1 | Quant. 2011 1 | Quant. 2012 1 | Quant. 2013 1 |
|--------------------------------------|------------------|------------------|------------------|------------------|
| Quantidade por ano... | 1 | 1 | 1 | 1 |
| Valor por ano..... | 20.000,00 | 21.300,00 | 22.684,00 | 24.158,00 |
| <hr/> | | | | |
| Totais.....: Quantidade | 4 | valor | 88.142,00 | |
| Fonte de recursos: Tesouro Municipal | | 88.142,00 | | |
| Convênios..... | | 0,00 | | |
| Outras fontes.... | | 0,00 | | |

Ação: 0107 - APOIO AO DESENVOLVIMENTO RURAL E ECONOMIA SOLIDARIA

Unidade de medida: R\$

| Região Município | Quant. 2010 1 | Quant. 2011 1 | Quant. 2012 1 | Quant. 2013 1 |
|--------------------------------------|------------------|------------------|------------------|------------------|
| Quantidade por ano... | 1 | 1 | 1 | 1 |
| Valor por ano..... | 10.000,00 | 10.650,00 | 11.342,00 | 12.080,00 |
| Totais.....: Quantidade | 4 | valor | 44.072,00 | |
| Fonte de recursos: Tesouro Municipal | | 44.072,00 | | |
| Convênios..... | | 0,00 | | |
| Outras fontes.... | | 0,00 | | |

Ação: 0108 - APOIO AS ASSOCIAÇÕES COMUNITARIAS E CONGENERIS

Unidade de medida: R\$

| Região Município | Quant. 2010 1 | Quant. 2011 1 | Quant. 2012 1 | Quant. 2013 1 |
|--------------------------------------|------------------|------------------|------------------|------------------|
| Quantidade por ano... | 1 | 1 | 1 | 1 |
| Valor por ano..... | 15.000,00 | 15.975,00 | 17.013,00 | 18.120,00 |
| Totais.....: Quantidade | 4 | valor | 66.108,00 | |
| Fonte de recursos: Tesouro Municipal | | 66.108,00 | | |
| Convênios..... | | 0,00 | | |
| Outras fontes.... | | 0,00 | | |

| | | | | |
|--------------------|-------------------------|-------------------------|-------------------------|-------------------------|
| TOTAL PROGRAMA...: | Valor 2010 45.000,00 | Valor 2011 47.925,00 | Valor 2012 51.039,00 | Valor 2013 54.358,00 |
|--------------------|-------------------------|-------------------------|-------------------------|-------------------------|

Programa: 0705 - PROMOÇÃO DO TURISMO
PROMOÇÃO DO TURISMO

Ação: 0042 - APOIO A REALIZAÇÃO DE EVENTOS TURISTICOS

Unidade de medida: R\$

| Região Município | Quant. 2010 1 | Quant. 2011 1 | Quant. 2012 1 | Quant. 2013 1 |
|--------------------------------------|------------------|------------------|------------------|------------------|
| Quantidade por ano... | 1 | 1 | 1 | 1 |
| Valor por ano..... | 5.000,00 | 5.325,00 | 5.671,00 | 6.039,00 |
| Totais.....: Quantidade | 4 | valor | 22.035,00 | |
| Fonte de recursos: Tesouro Municipal | | 22.035,00 | | |
| Convênios..... | | 0,00 | | |
| Outras fontes.... | | 0,00 | | |

Ação: 0166 - CONSTRUÇÃO, REFORMA E AMPLIAÇÃO DE PARQUES ECOLOGICOS

Unidade de medida: R\$

| Região Município | Quant. 2010 1 | Quant. 2011 1 | Quant. 2012 1 | Quant. 2013 1 |
|--------------------------------------|------------------|------------------|------------------|------------------|
| Quantidade por ano... | 1 | 1 | 1 | 1 |
| Valor por ano..... | 418.000,00 | 445.170,00 | 474.106,00 | 504.922,00 |
| Totais.....: Quantidade | 4 | valor | 1.842.198,00 | |
| Fonte de recursos: Tesouro Municipal | | 0,00 | | |
| Convênios..... | 1.842.198,00 | | | |
| Outras fontes.... | 0,00 | | | |

Ação: 0167 - CONSTRUÇÃO DO MUSEU DO ENGENHO DE CANA DE AÇUCAR

Unidade de medida: R\$

| Região Município | Quant. 2010 1 | Quant. 2011 1 | Quant. 2012 1 | Quant. 2013 1 |
|--------------------------------------|------------------|------------------|------------------|------------------|
| Quantidade por ano... | 1 | 1 | 1 | 1 |
| Valor por ano..... | 315.000,00 | 335.475,00 | 357.280,00 | 380.504,00 |
| Totais.....: Quantidade | 4 | valor | 1.388.259,00 | |
| Fonte de recursos: Tesouro Municipal | | 0,00 | | |
| Convênios..... | 1.388.259,00 | | | |
| Outras fontes.... | 0,00 | | | |

| | | | | |
|--------------------|--------------------------|--------------------------|--------------------------|--------------------------|
| TOTAL PROGRAMA...: | Valor 2010 738.000,00 | Valor 2011 785.970,00 | Valor 2012 837.057,00 | Valor 2013 891.465,00 |
|--------------------|--------------------------|--------------------------|--------------------------|--------------------------|

Programa: 0710 - ESTRADAS VICINAIS
CONSTRUÇÃO DE ESTRADAS VICINAIS

Ação: 0055 - CONSTRUÇÃO DE NOVAS ESTRADAS VICINAIS, CONSERVAÇÃO DAS ESTRADAS JA EXISTENTES, INCLUSIVE PAVIMENTAÇÃO

Unidade de medida: R\$

| Região Município | Quant. 2010 1 | Quant. 2011 1 | Quant. 2012 1 | Quant. 2013 1 |
|--------------------------------------|------------------|------------------|------------------|------------------|
| Quantidade por ano... | 1 | 1 | 1 | 1 |
| Valor por ano..... | 100.000,00 | 106.500,00 | 113.422,00 | 511.574,00 |
| Totais.....: Quantidade | 4 | valor | 831.496,00 | |
| Fonte de recursos: Tesouro Municipal | | 166.300,00 | | |
| Convênios..... | 665.196,00 | | | |
| Outras fontes.... | 0,00 | | | |

| | | | | |
|--------------------|--------------------------|--------------------------|--------------------------|--------------------------|
| TOTAL PROGRAMA...: | Valor 2010 100.000,00 | Valor 2011 106.500,00 | Valor 2012 113.422,00 | Valor 2013 511.574,00 |
|--------------------|--------------------------|--------------------------|--------------------------|--------------------------|

Programa: 0720 - DESPORTO DE RENDIMENTO
DESPORTO DE RENDIMENTO

Ação: 0043 - APOIO A REALIZAÇÃO DE EVENTOS ESPORTIVOS

Unidade de medida: R\$

| Região Município | Quant. 2010 1 | Quant. 2011 1 | Quant. 2012 1 | Quant. 2013 1 |
|--------------------------------------|------------------|------------------|------------------|------------------|
| Quantidade por ano... | 1 | 1 | 1 | 1 |
| Valor por ano..... | 177.728,00 | 189.280,00 | 201.583,00 | 214.686,00 |
| Totais.....: Quantidade | 4 | valor | 783.277,00 | |
| Fonte de recursos: Tesouro Municipal | | 783.277,00 | | |
| Convênios..... | | 0,00 | | |
| Outras fontes.... | | 0,00 | | |

| | | | | |
|--------------------|--------------------------|--------------------------|--------------------------|--------------------------|
| TOTAL PROGRAMA...: | Valor 2010 177.728,00 | Valor 2011 189.280,00 | Valor 2012 201.583,00 | Valor 2013 214.686,00 |
|--------------------|--------------------------|--------------------------|--------------------------|--------------------------|

Programa: 0722 - LAZER
LAZER

Ação: 0044 - MANUTENÇÃO DE PARQUES RECREATIVOS E AREAS DE LAZER

Unidade de medida: R\$

| Região Município | Quant. 2010 1 | Quant. 2011 1 | Quant. 2012 1 | Quant. 2013 1 |
|--------------------------------------|------------------|------------------|------------------|------------------|
| Quantidade por ano... | 1 | 1 | 1 | 1 |
| Valor por ano..... | 43.587,00 | 46.420,00 | 49.437,00 | 52.651,00 |
| Totais.....: Quantidade | 4 | valor | 192.095,00 | |
| Fonte de recursos: Tesouro Municipal | | 192.095,00 | | |
| Convênios..... | | 0,00 | | |
| Outras fontes.... | | 0,00 | | |

| | | | | |
|--------------------|-------------------------|-------------------------|-------------------------|-------------------------|
| TOTAL PROGRAMA...: | Valor 2010 43.587,00 | Valor 2011 46.420,00 | Valor 2012 49.437,00 | Valor 2013 52.651,00 |
|--------------------|-------------------------|-------------------------|-------------------------|-------------------------|

| | | | | |
|-------------------|---------------|----------------|----------------|----------------|
| TOTAL GERAL.....: | Valor 2010 | Valor 2011 | Valor 2012 | Valor 2013 |
| | 96.166.000,00 | 102.416.790,00 | 108.515.990,00 | 115.569.530,00 |

| Cód | FUNÇÃO | Valor 2010 | Perc | Valor 2011 | Perc | Valor 2012 | Perc | Valor 2013 | Perc | Total | Perc |
|--------------------|----------------------|----------------------|-------------|-----------------------|-------------|-----------------------|-------------|-----------------------|-------------|-----------------------|-------------|
| 01 | LEGISLATIVA | 2.064.000,00 | 2% | 2.198.160,00 | 2% | 2.341.040,00 | 2% | 2.493.208,00 | 2% | 9.096.408,00 | 2% |
| 03 | ESSENCIAL À JUSTIÇA | 167.639,00 | 0% | 178.535,00 | 0% | 190.140,00 | 0% | 202.499,00 | 0% | 738.813,00 | 0% |
| 04 | ADMINISTRAÇÃO | 7.094.841,00 | 7% | 7.556.003,00 | 7% | 7.979.088,00 | 7% | 8.497.729,00 | 7% | 31.127.661,00 | 7% |
| 08 | ASSISTÊNCIA SOCIAL | 3.036.278,00 | 3% | 3.259.128,00 | 3% | 2.972.549,00 | 3% | 3.165.763,00 | 3% | 12.433.718,00 | 3% |
| 10 | SAÚDE | 47.928.574,00 | 50% | 51.043.930,00 | 50% | 54.361.778,00 | 50% | 57.895.289,00 | 50% | 211.229.571,00 | 50% |
| 11 | TRABALHO | 70.000,00 | 0% | 74.550,00 | 0% | 79.395,00 | 0% | 84.556,00 | 0% | 308.501,00 | 0% |
| 12 | EDUCAÇÃO | 20.189.723,28 | 21% | 21.502.052,00 | 21% | 22.899.672,00 | 21% | 24.388.152,00 | 21% | 88.979.599,28 | 21% |
| 13 | CULTURA | 2.326.172,00 | 2% | 2.477.373,00 | 2% | 2.638.402,00 | 2% | 2.809.899,00 | 2% | 10.251.846,00 | 2% |
| 14 | DIREITO DA CIDADANIA | 50.000,00 | 0% | 53.250,00 | 0% | 56.711,00 | 0% | 60.398,00 | 0% | 220.359,00 | 0% |
| 15 | URBANISMO | 5.741.188,72 | 6% | 6.186.219,00 | 6% | 6.516.877,00 | 6% | 6.940.473,00 | 6% | 25.384.757,72 | 6% |
| 16 | HABITAÇÃO | 1.430.809,00 | 1% | 1.523.812,00 | 1% | 1.815.677,00 | 2% | 1.704.044,00 | 1% | 6.474.342,00 | 2% |
| 17 | SANEAMENTO | 740.000,00 | 1% | 788.100,00 | 1% | 839.326,00 | 1% | 893.881,00 | 1% | 3.261.307,00 | 1% |
| 18 | GESTÃO AMBIENTAL | 192.000,00 | 0% | 204.480,00 | 0% | 217.770,00 | 0% | 231.925,00 | 0% | 846.175,00 | 0% |
| 20 | AGRICULTURA | 785.460,00 | 1% | 836.513,00 | 1% | 890.882,00 | 1% | 948.792,00 | 1% | 3.461.647,00 | 1% |
| 23 | COMÉRCIO E SERVIÇOS | 2.713.000,00 | 3% | 2.840.760,00 | 3% | 3.186.406,00 | 3% | 3.641.522,00 | 3% | 12.381.688,00 | 3% |
| 25 | ENERGIA | 50.000,00 | 0% | 53.250,00 | 0% | 56.711,00 | 0% | 60.398,00 | 0% | 220.359,00 | 0% |
| 26 | TRANSPORTE | 955.000,00 | 1% | 968.325,00 | 1% | 757.515,00 | 1% | 788.408,00 | 1% | 3.469.248,00 | 1% |
| 27 | DESPORTO E LAZER | 421.315,00 | 0% | 448.700,00 | 0% | 477.865,00 | 0% | 508.926,00 | 0% | 1.856.806,00 | 0% |
| 28 | ENCARGOS ESPECIAIS | 210.000,00 | 0% | 223.650,00 | 0% | 238.186,00 | 0% | 253.668,00 | 0% | 925.504,00 | 0% |
| TOTAL GERAL | | 96.166.000,00 | 100% | 102.416.790,00 | 100% | 108.515.990,00 | 100% | 115.569.530,00 | 100% | 422.668.310,00 | 100% |

| Cód | SUBFUNÇÃO | Valor 2010 | Perc | Valor 2011 | Perc | Valor 2012 | Perc | Valor 2013 | Perc | Total | Perc |
|-----|--|---------------|------|---------------|------|---------------|------|---------------|------|----------------|------|
| 031 | AÇÃO LEGISLATIVA | 2.064.000,00 | 2% | 2.198.160,00 | 2% | 2.341.040,00 | 2% | 2.493.208,00 | 2% | 9.096.408,00 | 2% |
| 091 | DEFESA DA ORDEM JURÍDICA | 167.639,00 | 0% | 178.535,00 | 0% | 190.140,00 | 0% | 202.499,00 | 0% | 738.813,00 | 0% |
| 122 | ADMINISTRAÇÃO GERAL | 25.770.205,72 | 27% | 27.517.119,00 | 27% | 29.194.588,00 | 27% | 31.092.235,00 | 27% | 113.574.147,72 | 27% |
| 123 | ADMINISTRAÇÃO FINANCEIRA | 668.496,00 | 1% | 711.948,00 | 1% | 758.225,00 | 1% | 807.510,00 | 1% | 2.946.179,00 | 1% |
| 124 | CONTROLE INTERNO | 680.868,00 | 1% | 725.124,00 | 1% | 772.257,00 | 1% | 822.454,00 | 1% | 3.000.703,00 | 1% |
| 125 | NORMALIZAÇÃO E FISCALIZAÇÃO | 55.000,00 | 0% | 58.575,00 | 0% | 62.382,00 | 0% | 66.438,00 | 0% | 242.395,00 | 0% |
| 126 | TECNOLOGIA DA INFORMAÇÃO | 20.000,00 | 0% | 21.300,00 | 0% | 22.684,00 | 0% | 24.158,00 | 0% | 88.142,00 | 0% |
| 128 | FORMAÇÃO DE RECURSOS HUMANOS | 302.742,00 | 0% | 322.420,00 | 0% | 343.377,00 | 0% | 365.696,00 | 0% | 1.334.235,00 | 0% |
| 131 | COMUNICAÇÃO SOCIAL | 10.000,00 | 0% | 10.650,00 | 0% | 11.342,00 | 0% | 12.078,00 | 0% | 44.070,00 | 0% |
| 241 | ASSISTÊNCIA AO IDOSO | 1.186,00 | 0% | 1.264,00 | 0% | 1.346,00 | 0% | 1.433,00 | 0% | 5.229,00 | 0% |
| 242 | ASSISTÊNCIA AO PORTADOR DE DEFICIÊNCIA | 63.013,00 | 0% | 67.109,00 | 0% | 43.115,00 | 0% | 45.918,00 | 0% | 219.155,00 | 0% |
| 243 | ASSISTÊNCIA À CRIANÇA E AO ADOLESCENTE | 738.510,00 | 1% | 786.513,00 | 1% | 837.634,00 | 1% | 892.079,00 | 1% | 3.254.736,00 | 1% |
| 244 | ASSISTÊNCIA COMUNITÁRIA | 987.541,00 | 1% | 1.077.223,00 | 1% | 648.823,00 | 1% | 690.996,00 | 1% | 3.404.583,00 | 1% |
| 301 | ATENÇÃO BÁSICA | 3.745.315,00 | 4% | 3.988.760,00 | 4% | 4.248.027,00 | 4% | 4.524.148,00 | 4% | 16.506.250,00 | 4% |
| 302 | ASSISTÊNCIA HOSPITALAR E AMBULATORIAL | 29.815.193,00 | 31% | 31.753.180,00 | 31% | 33.817.136,00 | 31% | 36.015.249,00 | 31% | 131.400.758,00 | 31% |
| 303 | SUORTE PROFILÁTICO E TERAPÊUTICO | 398.382,00 | 0% | 424.277,00 | 0% | 451.852,00 | 0% | 481.224,00 | 0% | 1.755.735,00 | 0% |
| 304 | VIGILÂNCIA SANITÁRIA | 78.904,00 | 0% | 84.032,00 | 0% | 89.495,00 | 0% | 95.310,00 | 0% | 347.741,00 | 0% |
| 306 | ALIMENTAÇÃO E NUTRIÇÃO | 540.100,00 | 1% | 575.206,00 | 1% | 612.594,00 | 1% | 652.413,00 | 1% | 2.380.313,00 | 1% |
| 334 | FOMENTO AO TRABALHO | 70.000,00 | 0% | 74.550,00 | 0% | 79.395,00 | 0% | 84.556,00 | 0% | 308.501,00 | 0% |
| 361 | ENSINO FUNDAMENTAL | 15.844.669,28 | 16% | 16.874.571,00 | 16% | 17.971.410,00 | 17% | 19.139.551,00 | 17% | 69.830.201,28 | 17% |
| 362 | ENSINO MÉDIO | 48.000,00 | 0% | 51.120,00 | 0% | 54.442,00 | 0% | 57.981,00 | 0% | 211.543,00 | 0% |
| 364 | ENSINO SUPERIOR | 50.000,00 | 0% | 53.250,00 | 0% | 56.711,00 | 0% | 60.398,00 | 0% | 220.359,00 | 0% |
| 365 | EDUCAÇÃO INFANTIL | 2.883.803,00 | 3% | 3.071.250,00 | 3% | 3.270.878,00 | 3% | 3.483.486,00 | 3% | 12.709.417,00 | 3% |
| 366 | EDUCAÇÃO DE JOVENS E ADULTOS | 278.755,00 | 0% | 296.873,00 | 0% | 316.169,00 | 0% | 336.720,00 | 0% | 1.228.517,00 | 0% |
| 391 | PATRIMONIO HIST ARTISTICO E ARQUEOLOGICO | 315.000,00 | 0% | 335.475,00 | 0% | 357.280,00 | 0% | 380.504,00 | 0% | 1.388.259,00 | 0% |

| Cód | SUBFUNÇÃO | Valor 2010 | Perc | Valor 2011 | Perc | Valor 2012 | Perc | Valor 2013 | Perc | Total | Perc |
|-----|--|--------------|------|--------------|------|--------------|------|--------------|------|--------------|------|
| 392 | DIFUSÃO CULTURAL | 999.422,00 | 1% | 1.064.385,00 | 1% | 1.133.570,00 | 1% | 1.207.252,00 | 1% | 4.404.629,00 | 1% |
| 421 | CUSTÓDIA E REINTEGRAÇÃO SOCIAL | 50.000,00 | 0% | 53.250,00 | 0% | 56.711,00 | 0% | 60.398,00 | 0% | 220.359,00 | 0% |
| 422 | DIREITOS INDIVIDUAIS, COLETIVOS E DIFUSO | 5.000,00 | 0% | 5.325,00 | 0% | 5.671,00 | 0% | 6.039,00 | 0% | 22.035,00 | 0% |
| 451 | INFRA ESTRUTURA URBANA | 500.000,00 | 1% | 532.500,00 | 1% | 567.111,00 | 1% | 603.972,00 | 1% | 2.203.583,00 | 1% |
| 452 | SERVIÇOS URBANOS | 2.017.132,00 | 2% | 2.148.245,00 | 2% | 2.287.881,00 | 2% | 2.436.594,00 | 2% | 8.889.852,00 | 2% |
| 481 | HABITAÇÃO RURAL | 50.000,00 | 0% | 53.250,00 | 0% | 56.711,00 | 0% | 60.397,00 | 0% | 220.358,00 | 0% |
| 482 | HABITAÇÃO URBANA | 1.380.809,00 | 1% | 1.470.562,00 | 1% | 1.758.966,00 | 2% | 1.643.647,00 | 1% | 6.253.984,00 | 1% |
| 511 | SANEAMENTO BÁSICO RURAL | 40.000,00 | 0% | 42.600,00 | 0% | 45.369,00 | 0% | 48.318,00 | 0% | 176.287,00 | 0% |
| 512 | SANEAMENTO BÁSICO URBANO | 700.000,00 | 1% | 745.500,00 | 1% | 793.957,00 | 1% | 845.563,00 | 1% | 3.085.020,00 | 1% |
| 541 | PRESERVAÇÃO E CONSERVAÇÃO AMBIENTAL | 192.000,00 | 0% | 204.480,00 | 0% | 217.770,00 | 0% | 231.925,00 | 0% | 846.175,00 | 0% |
| 571 | DESENVOLVIMENTO CIENTÍFICO | 10.000,00 | 0% | 10.650,00 | 0% | 11.342,00 | 0% | 12.080,00 | 0% | 44.072,00 | 0% |
| 573 | DIFUSÃO DO CONHECIMENTO CIENTÍFICO E TEC | 5.000,00 | 0% | 5.325,00 | 0% | 5.671,00 | 0% | 6.039,00 | 0% | 22.035,00 | 0% |
| 601 | PROMOÇÃO DA PRODUÇÃO VEGETAL | 145.000,00 | 0% | 154.424,00 | 0% | 164.459,00 | 0% | 175.149,00 | 0% | 639.032,00 | 0% |
| 602 | PROMOÇÃO DA PRODUÇÃO ANIMAL | 30.000,00 | 0% | 31.950,00 | 0% | 34.026,00 | 0% | 36.238,00 | 0% | 132.214,00 | 0% |
| 606 | EXTENSÃO RURAL | 45.000,00 | 0% | 47.925,00 | 0% | 51.039,00 | 0% | 54.358,00 | 0% | 198.322,00 | 0% |
| 607 | IRRIGAÇÃO | 50.000,00 | 0% | 53.250,00 | 0% | 56.711,00 | 0% | 60.397,00 | 0% | 220.358,00 | 0% |
| 691 | PROMOÇÃO COMERCIAL | 20.000,00 | 0% | 21.300,00 | 0% | 22.683,00 | 0% | 24.158,00 | 0% | 88.141,00 | 0% |
| 692 | COMERCIALIZAÇÃO | 1.100.000,00 | 1% | 1.171.500,00 | 1% | 1.247.647,00 | 1% | 1.328.744,00 | 1% | 4.847.891,00 | 1% |
| 695 | TURISMO | 1.593.000,00 | 2% | 1.647.960,00 | 2% | 1.916.076,00 | 2% | 2.288.620,00 | 2% | 7.445.656,00 | 2% |
| 752 | ENERGIA ELÉTRICA | 50.000,00 | 0% | 53.250,00 | 0% | 56.711,00 | 0% | 60.398,00 | 0% | 220.359,00 | 0% |
| 782 | TRANSPORTE RODOVIÁRIO | 955.000,00 | 1% | 968.325,00 | 1% | 757.515,00 | 1% | 788.408,00 | 1% | 3.469.248,00 | 1% |
| 811 | DESPORTO DE RENDIMENTO | 177.728,00 | 0% | 189.280,00 | 0% | 201.583,00 | 0% | 214.686,00 | 0% | 783.277,00 | 0% |
| 812 | DESPORTO COMUNITÁRIO | 200.000,00 | 0% | 213.000,00 | 0% | 226.845,00 | 0% | 241.589,00 | 0% | 881.434,00 | 0% |
| 813 | LAZER | 43.587,00 | 0% | 46.420,00 | 0% | 49.437,00 | 0% | 52.651,00 | 0% | 192.095,00 | 0% |
| 843 | SERVIÇO DA DÍVIDA INTERNA | 210.000,00 | 0% | 223.650,00 | 0% | 238.186,00 | 0% | 253.668,00 | 0% | 925.504,00 | 0% |

| Cód SUBFUNÇÃO | Valor 2010 | Perc | Valor 2011 | Perc | Valor 2012 | Perc | Valor 2013 | Perc | Total | Perc |
|---------------|---------------|------|----------------|------|----------------|------|----------------|------|----------------|------|
| TOTAL GERAL | 96.166.000,00 | 100% | 102.416.790,00 | 100% | 108.515.990,00 | 100% | 115.569.530,00 | 100% | 422.668.310,00 | 100% |

| Cód | PROGRAMA | Valor 2010 | Perc | Valor 2011 | Perc | Valor 2012 | Perc | Valor 2013 | Perc | Total | Perc |
|------|--|---------------|------|---------------|------|---------------|------|---------------|------|----------------|------|
| 0001 | AÇÃO LEGISLATIVA | 2.064.000,00 | 2% | 2.198.160,00 | 2% | 2.341.040,00 | 2% | 2.493.208,00 | 2% | 9.096.408,00 | 2% |
| 0002 | IMPLANTAÇÃO E MANUT.DO PROG. DE GERAÇÃO DE EMPREGO E RENDA | 90.000,00 | 0% | 95.850,00 | 0% | 102.078,00 | 0% | 108.714,00 | 0% | 396.642,00 | 0% |
| 0003 | PROGRAMA DE PROTEÇÃO AO MEIO AMBIENTE | 192.000,00 | 0% | 204.480,00 | 0% | 217.770,00 | 0% | 231.925,00 | 0% | 846.175,00 | 0% |
| 0004 | PROGRAMA DE CONTROLE DE TRAFEGO E TRANSPORTE RODOVIARIO | 105.000,00 | 0% | 111.825,00 | 0% | 119.093,00 | 0% | 126.834,00 | 0% | 462.752,00 | 0% |
| 0006 | PROGRAMA DE PROFISSIONALIZAÇÃO DE ADOLESCENTES | 305.000,00 | 0% | 324.825,00 | 0% | 345.937,00 | 0% | 368.422,00 | 0% | 1.344.184,00 | 0% |
| 0007 | PROGRAMA DE DISTRIBUIÇÃO DE MERENDA ESCOLAR | 540.100,00 | 1% | 575.206,00 | 1% | 612.594,00 | 1% | 652.413,00 | 1% | 2.380.313,00 | 1% |
| 0008 | MANUTENÇÃO DO PROGRAMA DINHEIRO DIRETO NA ESCOLA - PDDE | 100.000,00 | 0% | 106.500,00 | 0% | 113.422,00 | 0% | 120.794,00 | 0% | 440.716,00 | 0% |
| 0009 | ENSINO MEDIO | 48.000,00 | 0% | 51.120,00 | 0% | 54.442,00 | 0% | 57.981,00 | 0% | 211.543,00 | 0% |
| 0010 | DEFESA DA ORDEM JURÍDICA | 167.639,00 | 0% | 178.535,00 | 0% | 190.140,00 | 0% | 202.499,00 | 0% | 738.813,00 | 0% |
| 0011 | PROGRAMA DE QUALIFICAÇÃO PROFISSIONAL | 15.000,00 | 0% | 15.975,00 | 0% | 17.013,00 | 0% | 18.119,00 | 0% | 66.107,00 | 0% |
| 0012 | PROGRAMA DE EDIFICAÇÕES PUBLICAS | 2.250.000,00 | 2% | 2.347.500,00 | 2% | 2.226.336,00 | 2% | 1.961.921,00 | 2% | 8.785.757,00 | 2% |
| 0052 | ADMINISTRAÇÃO GERAL | 25.720.205,72 | 27% | 27.463.869,00 | 27% | 29.205.931,00 | 27% | 31.104.316,00 | 27% | 113.494.321,72 | 27% |
| 0054 | ADMINISTRAÇÃO FINANCEIRA | 798.496,00 | 1% | 850.398,00 | 1% | 837.620,00 | 1% | 892.066,00 | 1% | 3.378.580,00 | 1% |
| 0055 | CONTROLE INTERNO | 685.868,00 | 1% | 730.449,00 | 1% | 777.928,00 | 1% | 828.494,00 | 1% | 3.022.739,00 | 1% |
| 0120 | AMPARO ASSISTENCIAL AO IDOSO | 1.186,00 | 0% | 1.264,00 | 0% | 1.346,00 | 0% | 1.433,00 | 0% | 5.229,00 | 0% |
| 0122 | AMPARO ASSISTENCIAL A CRIANÇA E AO ADOLESCENTE | 719.013,00 | 1% | 765.749,00 | 1% | 815.520,00 | 1% | 868.529,00 | 1% | 3.168.811,00 | 1% |
| 0123 | ERRADICAÇÃO DO TRABALHO INFANTIL | 57.510,00 | 0% | 61.248,00 | 0% | 65.229,00 | 0% | 69.469,00 | 0% | 253.456,00 | 0% |
| 0125 | ASSISTÊNCIA A COMUNIDADES | 987.541,00 | 1% | 1.077.223,00 | 1% | 648.823,00 | 1% | 690.996,00 | 1% | 3.404.583,00 | 1% |
| 0202 | AGENTES COMUNITÁRIOS DE SAÚDE | 45.000,00 | 0% | 47.925,00 | 0% | 51.039,00 | 0% | 54.355,00 | 0% | 198.319,00 | 0% |
| 0203 | ASSISTÊNCIA DOMICILIAR DE SAÚDE | 3.271.315,00 | 3% | 3.483.950,00 | 3% | 3.710.404,00 | 3% | 3.951.579,00 | 3% | 14.417.248,00 | 3% |
| 0210 | ATENDIMENTO AMBULATORIAL, EMERGENCIAL E HOSPITALAR | 30.299.193,00 | 32% | 32.268.640,00 | 32% | 34.366.101,00 | 32% | 36.599.896,00 | 32% | 133.533.830,00 | 32% |
| 0211 | ASSISTENCIA FARMACEUTICA | 398.382,00 | 0% | 424.277,00 | 0% | 451.852,00 | 0% | 481.224,00 | 0% | 1.755.735,00 | 0% |
| 0246 | VIGILÂNCIA SANITÁRIA | 78.904,00 | 0% | 84.032,00 | 0% | 89.495,00 | 0% | 95.310,00 | 0% | 347.741,00 | 0% |
| 0302 | SERVIÇOS DA DÍVIDA CONTRATADA | 30.000,00 | 0% | 31.950,00 | 0% | 34.026,00 | 0% | 36.238,00 | 0% | 132.214,00 | 0% |
| 0304 | SERVIÇOS DA DÍVIDA INTERNA PACTUADA | 180.000,00 | 0% | 191.700,00 | 0% | 204.160,00 | 0% | 217.430,00 | 0% | 793.290,00 | 0% |

| Cód | PROGRAMA | Valor 2010 | Perc | Valor 2011 | Perc | Valor 2012 | Perc | Valor 2013 | Perc | Total | Perc |
|-------------|---|---------------|------|----------------|------|----------------|------|----------------|------|----------------|------|
| 0401 | EDUCAÇÃO INFANTIL | 2.883.803,00 | 3% | 3.071.250,00 | 3% | 3.270.878,00 | 3% | 3.483.486,00 | 3% | 12.709.417,00 | 3% |
| 0403 | ENSINO FUNDAMENTAL | 15.139.669,28 | 16% | 16.123.746,00 | 16% | 17.171.784,00 | 16% | 18.287.950,00 | 16% | 66.723.149,28 | 16% |
| 0404 | EXPANSÃO DA OFERTA DE VAGAS NO ENSINO FUNDAMENTAL | 350.000,00 | 0% | 372.750,00 | 0% | 396.978,00 | 0% | 422.782,00 | 0% | 1.542.510,00 | 0% |
| 0430 | ENSINO SUPERIOR DE GRADUAÇÃO | 297.742,00 | 0% | 317.095,00 | 0% | 337.706,00 | 0% | 359.658,00 | 0% | 1.312.201,00 | 0% |
| 0451 | ENSINO SUPLETIVO E EDUCAÇÃO DE JOVENS E ADULTOS | 278.755,00 | 0% | 296.873,00 | 0% | 316.169,00 | 0% | 336.720,00 | 0% | 1.228.517,00 | 0% |
| 0473 | DIFUSÃO CULTURAL | 1.004.422,00 | 1% | 1.069.710,00 | 1% | 1.139.241,00 | 1% | 1.213.291,00 | 1% | 4.426.664,00 | 1% |
| 0501 | VIAS E LOGRADOUROS URBANOS | 1.495.000,00 | 2% | 1.543.590,00 | 2% | 1.776.566,00 | 2% | 2.140.043,00 | 2% | 6.955.199,00 | 2% |
| 0504 | SERVIÇOS DE LIMPEZA URBANA | 1.309.346,00 | 1% | 1.394.453,00 | 1% | 1.485.093,00 | 1% | 1.581.624,00 | 1% | 5.770.516,00 | 1% |
| 0506 | ILUMINAÇÃO PÚBLICA | 707.786,00 | 1% | 753.792,00 | 1% | 802.788,00 | 1% | 854.970,00 | 1% | 3.119.336,00 | 1% |
| 0515 | HABITAÇÕES URBANAS | 1.380.809,00 | 1% | 1.470.562,00 | 1% | 1.758.966,00 | 2% | 1.643.647,00 | 1% | 6.253.984,00 | 1% |
| 0518 | MELHORIAS DE CONDIÇÕES DE HABITAÇÕES RURAIS | 50.000,00 | 0% | 53.250,00 | 0% | 56.711,00 | 0% | 60.397,00 | 0% | 220.358,00 | 0% |
| 0590 | DISTRIBUIÇÃO DE ENERGIA ELÉTRICA | 50.000,00 | 0% | 53.250,00 | 0% | 56.711,00 | 0% | 60.398,00 | 0% | 220.359,00 | 0% |
| 0610 | SANEAMENTO BÁSICO RURAL | 40.000,00 | 0% | 42.600,00 | 0% | 45.369,00 | 0% | 48.318,00 | 0% | 176.287,00 | 0% |
| 0611 | SANEAMENTO BÁSICO URBANO | 700.000,00 | 1% | 745.500,00 | 1% | 793.957,00 | 1% | 845.563,00 | 1% | 3.085.020,00 | 1% |
| 0622 | FORTEALECIMENTO DA INFRA-ESTRUTURA HÍDRICA | 50.000,00 | 0% | 53.250,00 | 0% | 56.711,00 | 0% | 60.397,00 | 0% | 220.358,00 | 0% |
| 0645 | AMPARO AO PEQUENO PRODUTOR AGRÍCOLA | 145.000,00 | 0% | 154.424,00 | 0% | 164.459,00 | 0% | 175.149,00 | 0% | 639.032,00 | 0% |
| 0652 | AMPARO AO PEQUENO PRODUTOR PECUÁRIO | 30.000,00 | 0% | 31.950,00 | 0% | 34.026,00 | 0% | 36.238,00 | 0% | 132.214,00 | 0% |
| 0668 | EXTENSÃO E COOPERATIVISMO RURAL | 45.000,00 | 0% | 47.925,00 | 0% | 51.039,00 | 0% | 54.358,00 | 0% | 198.322,00 | 0% |
| 0705 | PROMOÇÃO DO TURISMO | 738.000,00 | 1% | 785.970,00 | 1% | 837.057,00 | 1% | 891.465,00 | 1% | 3.252.492,00 | 1% |
| 0710 | ESTRADAS VICINAIS | 100.000,00 | 0% | 106.500,00 | 0% | 113.422,00 | 0% | 511.574,00 | 0% | 831.496,00 | 0% |
| 0720 | DESPORTO DE RENDIMENTO | 177.728,00 | 0% | 189.280,00 | 0% | 201.583,00 | 0% | 214.686,00 | 0% | 783.277,00 | 0% |
| 0722 | LAZER | 43.587,00 | 0% | 46.420,00 | 0% | 49.437,00 | 0% | 52.651,00 | 0% | 192.095,00 | 0% |
| TOTAL GERAL | | 96.166.000,00 | 100% | 102.416.790,00 | 100% | 108.515.990,00 | 100% | 115.569.530,00 | 100% | 422.668.310,00 | 100% |

| Cód | ÓRGÃO | Valor 2010 | Perc | Valor 2011 | Perc | Valor 2012 | Perc | Valor 2013 | Perc | Total | Perc |
|--------------------|--|----------------------|-------------|-----------------------|-------------|-----------------------|-------------|-----------------------|-------------|-----------------------|-------------|
| 00 | CÂMARA MUNICIPAL | 2.064.000,00 | 2% | 2.198.160,00 | 2% | 2.341.040,00 | 2% | 2.493.208,00 | 2% | 9.096.408,00 | 2% |
| 01 | GABINETE DO PREFEITO | 699.460,00 | 1% | 744.925,00 | 1% | 793.345,00 | 1% | 844.912,00 | 1% | 3.082.642,00 | 1% |
| 02 | PROCURADORIA GERAL DO MUNICÍPIO | 167.639,00 | 0% | 178.535,00 | 0% | 190.140,00 | 0% | 202.499,00 | 0% | 738.813,00 | 0% |
| 03 | SECRETARIA DE ADMINISTRAÇÃO | 4.044.171,00 | 4% | 4.307.042,00 | 4% | 4.586.999,00 | 4% | 4.885.153,00 | 4% | 17.823.365,00 | 4% |
| 06 | FUNDO MUN. DE ASSISTÊNCIA SOCIAL - FMAS | 4.517.087,00 | 5% | 4.836.190,00 | 5% | 4.844.937,00 | 4% | 4.930.205,00 | 4% | 19.128.419,00 | 5% |
| 07 | FUNDO MUNICIPAL DE EDUCAÇÃO - FME | 4.142.276,00 | 4% | 4.411.523,00 | 4% | 4.698.264,00 | 4% | 5.003.650,00 | 4% | 18.255.713,00 | 4% |
| 08 | FUNDO MUNICIPAL DE SAÚDE | 47.928.574,00 | 50% | 51.043.930,00 | 50% | 54.361.778,00 | 50% | 57.895.289,00 | 50% | 211.229.571,00 | 50% |
| 11 | SECRETARIA DE FINANÇAS | 1.704.364,00 | 2% | 1.815.147,00 | 2% | 1.865.076,00 | 2% | 1.986.307,00 | 2% | 7.370.894,00 | 2% |
| 12 | FUNDEB - FUNDO MANUT. DA EDUCACAO BASICA | 16.047.447,28 | 17% | 17.090.529,00 | 17% | 18.201.408,00 | 17% | 19.384.502,00 | 17% | 70.723.886,28 | 17% |
| 13 | SECRETARIA DE DESENVOLVIMENTO ECONOMICO | 330.530,00 | 0% | 352.014,00 | 0% | 374.892,00 | 0% | 399.261,00 | 0% | 1.456.697,00 | 0% |
| 14 | SECRETARIA DE MEIO AMBIENTE E REC. HIDRI | 436.398,00 | 0% | 464.763,00 | 0% | 494.972,00 | 0% | 527.145,00 | 0% | 1.923.278,00 | 0% |
| 15 | SECRETARIA DE ESPORTES E JUVENTUDE | 793.233,00 | 1% | 844.792,00 | 1% | 899.703,00 | 1% | 958.184,00 | 1% | 3.495.912,00 | 1% |
| 16 | SECRETARIA DE OBRAS E INFRA-ESTRUTURA | 9.545.188,72 | 10% | 10.140.144,00 | 10% | 10.615.054,00 | 10% | 11.534.686,00 | 10% | 41.835.072,72 | 10% |
| 17 | SECRETARIA DE CULTURA E TURISMO | 2.960.172,00 | 3% | 3.152.583,00 | 3% | 3.357.500,00 | 3% | 3.575.737,00 | 3% | 13.045.992,00 | 3% |
| 18 | SECRETARIA DE AGRICULTURA | 785.460,00 | 1% | 836.513,00 | 1% | 890.882,00 | 1% | 948.792,00 | 1% | 3.461.647,00 | 1% |
| TOTAL GERAL | | 96.166.000,00 | 100% | 102.416.790,00 | 100% | 108.515.990,00 | 100% | 115.569.530,00 | 100% | 422.668.310,00 | 100% |

| Cód | UNIDADE ORÇAMENTÁRIA | Valor 2010 | Perc | Valor 2011 | Perc | Valor 2012 | Perc | Valor 2013 | Perc | Total | Perc |
|-------------|--|---------------|------|----------------|------|----------------|------|----------------|------|----------------|------|
| 00.00 | CÂMARA MUNICIPAL | 2.064.000,00 | 2% | 2.198.160,00 | 2% | 2.341.040,00 | 2% | 2.493.208,00 | 2% | 9.096.408,00 | 2% |
| 01.00 | GABINETE DO PREFEITO | 699.460,00 | 1% | 744.925,00 | 1% | 793.345,00 | 1% | 844.912,00 | 1% | 3.082.642,00 | 1% |
| 02.00 | PROCURADORIA GERAL DO MUNICÍPIO | 167.639,00 | 0% | 178.535,00 | 0% | 190.140,00 | 0% | 202.499,00 | 0% | 738.813,00 | 0% |
| 03.00 | SECRETARIA DE ADMINISTRAÇÃO | 4.044.171,00 | 4% | 4.307.042,00 | 4% | 4.586.999,00 | 4% | 4.885.153,00 | 4% | 17.823.365,00 | 4% |
| 06.00 | FUNDO MUN. DE ASSISTÊNCIA SOCIAL - FMAS | 3.728.577,00 | 4% | 3.996.427,00 | 4% | 3.950.592,00 | 4% | 3.977.728,00 | 3% | 15.653.324,00 | 4% |
| 06.01 | FUNDO MUN.DIREITOS DA CRIANÇA E ADOLESC. | 788.510,00 | 1% | 839.763,00 | 1% | 894.345,00 | 1% | 952.477,00 | 1% | 3.475.095,00 | 1% |
| 07.00 | FUNDO MUNICIPAL DE EDUCAÇÃO - FME | 4.142.276,00 | 4% | 4.411.523,00 | 4% | 4.698.264,00 | 4% | 5.003.650,00 | 4% | 18.255.713,00 | 4% |
| 08.00 | FUNDO MUNICIPAL DE SAÚDE | 47.928.574,00 | 50% | 51.043.930,00 | 50% | 54.361.778,00 | 50% | 57.895.289,00 | 50% | 211.229.571,00 | 50% |
| 11.00 | SECRETARIA DE FINANÇAS | 1.704.364,00 | 2% | 1.815.147,00 | 2% | 1.865.076,00 | 2% | 1.986.307,00 | 2% | 7.370.894,00 | 2% |
| 12.00 | FUNDEB - FUNDO MANUT. EDUCACAO BASICA | 16.047.447,28 | 17% | 17.090.529,00 | 17% | 18.201.408,00 | 17% | 19.384.502,00 | 17% | 70.723.886,28 | 17% |
| 13.00 | SECRETARIA DE DESENVOLVIMENTO ECONOMICO | 330.530,00 | 0% | 352.014,00 | 0% | 374.892,00 | 0% | 399.261,00 | 0% | 1.456.697,00 | 0% |
| 14.00 | SECRETARIA DE MEIO AMBIENTE E REC. HIDRI | 436.398,00 | 0% | 464.763,00 | 0% | 494.972,00 | 0% | 527.145,00 | 0% | 1.923.278,00 | 0% |
| 15.00 | SECRETARIA DE ESPORTES E JUVENTUDE | 793.233,00 | 1% | 844.792,00 | 1% | 899.703,00 | 1% | 958.184,00 | 1% | 3.495.912,00 | 1% |
| 16.00 | SECRETARIA DE OBRAS E INFRA-ESTRUTURA | 9.545.188,72 | 10% | 10.140.144,00 | 10% | 10.615.054,00 | 10% | 11.534.686,00 | 10% | 41.835.072,72 | 10% |
| 17.00 | SECRETARIA DE CULTURA E TURISMO | 2.960.172,00 | 3% | 3.152.583,00 | 3% | 3.357.500,00 | 3% | 3.575.737,00 | 3% | 13.045.992,00 | 3% |
| 18.00 | SECRETARIA DE AGRICULTURA | 785.460,00 | 1% | 836.513,00 | 1% | 890.882,00 | 1% | 948.792,00 | 1% | 3.461.647,00 | 1% |
| TOTAL GERAL | | 96.166.000,00 | 100% | 102.416.790,00 | 100% | 108.515.990,00 | 100% | 115.569.530,00 | 100% | 422.668.310,00 | 100% |

| FUNÇÃO | SUBFUNÇÃO | Valor 2010 | Valor 2011 | Valor 2012 | Valor 2013 | Total |
|--------|--|---------------|---------------|---------------|---------------|---------------|
| 01 | LEGISLATIVA | | | | | |
| | 031 AÇÃO LEGISLATIVA | 2.064.000,00 | 2.198.160,00 | 2.341.040,00 | 2.493.208,00 | 9.096.408,00 |
| | SUBTOTAL | 2.064.000,00 | 2.198.160,00 | 2.341.040,00 | 2.493.208,00 | 9.096.408,00 |
| 03 | ESSENCIAL À JUSTIÇA | | | | | |
| | 091 DEFESA DA ORDEM JURÍDICA | 167.639,00 | 178.535,00 | 190.140,00 | 202.499,00 | 738.813,00 |
| | SUBTOTAL | 167.639,00 | 178.535,00 | 190.140,00 | 202.499,00 | 738.813,00 |
| 04 | ADMINISTRAÇÃO | | | | | |
| | 122 ADMINISTRAÇÃO GERAL | 5.610.477,00 | 5.975.156,00 | 6.295.487,00 | 6.704.693,00 | 24.585.813,00 |
| | 123 ADMINISTRAÇÃO FINANCEIRA | 668.496,00 | 711.948,00 | 758.225,00 | 807.510,00 | 2.946.179,00 |
| | 124 CONTROLE INTERNO | 680.868,00 | 725.124,00 | 772.257,00 | 822.454,00 | 3.000.703,00 |
| | 125 NORMALIZAÇÃO E FISCALIZAÇÃO | 50.000,00 | 53.250,00 | 56.711,00 | 60.398,00 | 220.359,00 |
| | 126 TECNOLOGIA DA INFORMAÇÃO | 20.000,00 | 21.300,00 | 22.684,00 | 24.158,00 | 88.142,00 |
| | 128 FORMAÇÃO DE RECURSOS HUMANOS | 65.000,00 | 69.225,00 | 73.724,00 | 78.516,00 | 286.465,00 |
| | SUBTOTAL | 7.094.841,00 | 7.556.003,00 | 7.979.088,00 | 8.497.729,00 | 31.127.661,00 |
| 08 | ASSISTÊNCIA SOCIAL | | | | | |
| | 122 ADMINISTRAÇÃO GERAL | 1.271.028,00 | 1.353.644,00 | 1.441.631,00 | 1.535.337,00 | 5.601.640,00 |
| | 241 ASSISTÊNCIA AO IDOSO | 1.186,00 | 1.264,00 | 1.346,00 | 1.433,00 | 5.229,00 |
| | 242 ASSISTÊNCIA AO PORTADOR DE DEFICIÊNCIA | 38.013,00 | 40.484,00 | 43.115,00 | 45.918,00 | 167.530,00 |
| | 243 ASSISTÊNCIA À CRIANÇA E AO ADOLESCENTE | 738.510,00 | 786.513,00 | 837.634,00 | 892.079,00 | 3.254.736,00 |
| | 244 ASSISTÊNCIA COMUNITÁRIA | 987.541,00 | 1.077.223,00 | 648.823,00 | 690.996,00 | 3.404.583,00 |
| | SUBTOTAL | 3.036.278,00 | 3.259.128,00 | 2.972.549,00 | 3.165.763,00 | 12.433.718,00 |
| 10 | SAÚDE | | | | | |
| | 122 ADMINISTRAÇÃO GERAL | 13.618.038,00 | 14.503.211,00 | 15.445.918,00 | 16.449.902,00 | 60.017.069,00 |

| FUNÇÃO | SUBFUNÇÃO | Valor 2010 | Valor 2011 | Valor 2012 | Valor 2013 | Total |
|--------|--|----------------------|----------------------|----------------------|----------------------|-----------------------|
| | 125 NORMALIZAÇÃO E FISCALIZAÇÃO | 5.000,00 | 5.325,00 | 5.671,00 | 6.040,00 | 22.036,00 |
| | 128 FORMAÇÃO DE RECURSOS HUMANOS | 237.742,00 | 253.195,00 | 269.653,00 | 287.180,00 | 1.047.770,00 |
| | 131 COMUNICAÇÃO SOCIAL | 10.000,00 | 10.650,00 | 11.342,00 | 12.078,00 | 44.070,00 |
| | 301 ATENÇÃO BÁSICA | 3.745.315,00 | 3.988.760,00 | 4.248.027,00 | 4.524.148,00 | 16.506.250,00 |
| | 302 ASSISTÊNCIA HOSPITALAR E AMBULATORIAL | 29.815.193,00 | 31.753.180,00 | 33.817.136,00 | 36.015.249,00 | 131.400.758,00 |
| | 303 SUPORTE PROFILÁTICO E TERAPÊUTICO | 398.382,00 | 424.277,00 | 451.852,00 | 481.224,00 | 1.755.735,00 |
| | 304 VIGILÂNCIA SANITÁRIA | 78.904,00 | 84.032,00 | 89.495,00 | 95.310,00 | 347.741,00 |
| | 422 DIREITOS INDIVIDUAIS, COLETIVOS E DIFUSO | 5.000,00 | 5.325,00 | 5.671,00 | 6.039,00 | 22.035,00 |
| | 571 DESENVOLVIMENTO CIENTÍFICO | 10.000,00 | 10.650,00 | 11.342,00 | 12.080,00 | 44.072,00 |
| | 573 DIFUSÃO DO CONHECIMENTO CIENTÍFICO E TEC | 5.000,00 | 5.325,00 | 5.671,00 | 6.039,00 | 22.035,00 |
| | SUBTOTAL | 47.928.574,00 | 51.043.930,00 | 54.361.778,00 | 57.895.289,00 | 211.229.571,00 |
| 11 | TRABALHO | | | | | |
| | 334 FOMENTO AO TRABALHO | 70.000,00 | 74.550,00 | 79.395,00 | 84.556,00 | 308.501,00 |
| | SUBTOTAL | 70.000,00 | 74.550,00 | 79.395,00 | 84.556,00 | 308.501,00 |
| 12 | EDUCAÇÃO | | | | | |
| | 122 ADMINISTRAÇÃO GERAL | 544.396,00 | 579.782,00 | 617.468,00 | 657.603,00 | 2.399.249,00 |
| | 306 ALIMENTAÇÃO E NUTRIÇÃO | 540.100,00 | 575.206,00 | 612.594,00 | 652.413,00 | 2.380.313,00 |
| | 361 ENSINO FUNDAMENTAL | 15.844.669,28 | 16.874.571,00 | 17.971.410,00 | 19.139.551,00 | 69.830.201,28 |
| | 362 ENSINO MÉDIO | 48.000,00 | 51.120,00 | 54.442,00 | 57.981,00 | 211.543,00 |
| | 364 ENSINO SUPERIOR | 50.000,00 | 53.250,00 | 56.711,00 | 60.398,00 | 220.359,00 |
| | 365 EDUCAÇÃO INFANTIL | 2.883.803,00 | 3.071.250,00 | 3.270.878,00 | 3.483.486,00 | 12.709.417,00 |
| | 366 EDUCAÇÃO DE JOVENS E ADULTOS | 278.755,00 | 296.873,00 | 316.169,00 | 336.720,00 | 1.228.517,00 |
| | SUBTOTAL | 20.189.723,28 | 21.502.052,00 | 22.899.672,00 | 24.388.152,00 | 88.979.599,28 |

13 CULTURA

| FUNÇÃO | SUBFUNÇÃO | Valor 2010 | Valor 2011 | Valor 2012 | Valor 2013 | Total |
|--------|--|---------------------|---------------------|---------------------|---------------------|----------------------|
| | 122 ADMINISTRAÇÃO GERAL | 1.011.750,00 | 1.077.513,00 | 1.147.552,00 | 1.222.143,00 | 4.458.958,00 |
| | 391 PATRIMONIO HIST ARTISTICO E ARQUEOLOGICO | 315.000,00 | 335.475,00 | 357.280,00 | 380.504,00 | 1.388.259,00 |
| | 392 DIFUSÃO CULTURAL | 999.422,00 | 1.064.385,00 | 1.133.570,00 | 1.207.252,00 | 4.404.629,00 |
| | SUBTOTAL | 2.326.172,00 | 2.477.373,00 | 2.638.402,00 | 2.809.899,00 | 10.251.846,00 |
| 14 | DIREITO DA CIDADANIA | | | | | |
| | 421 CUSTÓDIA E REINTEGRAÇÃO SOCIAL | 50.000,00 | 53.250,00 | 56.711,00 | 60.398,00 | 220.359,00 |
| | SUBTOTAL | 50.000,00 | 53.250,00 | 56.711,00 | 60.398,00 | 220.359,00 |
| 15 | URBANISMO | | | | | |
| | 122 ADMINISTRAÇÃO GERAL | 3.199.056,72 | 3.478.849,00 | 3.661.885,00 | 3.899.907,00 | 14.239.697,72 |
| | 242 ASSISTÊNCIA AO PORTADOR DE DEFICIÊNCIA | 25.000,00 | 26.625,00 | 0,00 | 0,00 | 51.625,00 |
| | 451 INFRA ESTRUTURA URBANA | 500.000,00 | 532.500,00 | 567.111,00 | 603.972,00 | 2.203.583,00 |
| | 452 SERVIÇOS URBANOS | 2.017.132,00 | 2.148.245,00 | 2.287.881,00 | 2.436.594,00 | 8.889.852,00 |
| | SUBTOTAL | 5.741.188,72 | 6.186.219,00 | 6.516.877,00 | 6.940.473,00 | 25.384.757,72 |
| 16 | HABITACÃO | | | | | |
| | 481 HABITACÃO RURAL | 50.000,00 | 53.250,00 | 56.711,00 | 60.397,00 | 220.358,00 |
| | 482 HABITACÃO URBANA | 1.380.809,00 | 1.470.562,00 | 1.758.966,00 | 1.643.647,00 | 6.253.984,00 |
| | SUBTOTAL | 1.430.809,00 | 1.523.812,00 | 1.815.677,00 | 1.704.044,00 | 6.474.342,00 |
| 17 | SANEAMENTO | | | | | |
| | 511 SANEAMENTO BÁSICO RURAL | 40.000,00 | 42.600,00 | 45.369,00 | 48.318,00 | 176.287,00 |
| | 512 SANEAMENTO BÁSICO URBANO | 700.000,00 | 745.500,00 | 793.957,00 | 845.563,00 | 3.085.020,00 |
| | SUBTOTAL | 740.000,00 | 788.100,00 | 839.326,00 | 893.881,00 | 3.261.307,00 |
| 18 | GESTÃO AMBIENTAL | | | | | |
| | 541 PRESERVAÇÃO E CONSERVAÇÃO AMBIENTAL | 192.000,00 | 204.480,00 | 217.770,00 | 231.925,00 | 846.175,00 |

| FUNÇÃO | SUBFUNÇÃO | Valor 2010 | Valor 2011 | Valor 2012 | Valor 2013 | Total |
|--------|----------------------------------|--------------|--------------|--------------|--------------|---------------|
| | SUBTOTAL | 192.000,00 | 204.480,00 | 217.770,00 | 231.925,00 | 846.175,00 |
| 20 | AGRICULTURA | | | | | |
| | 122 ADMINISTRAÇÃO GERAL | 515.460,00 | 548.964,00 | 584.647,00 | 622.650,00 | 2.271.721,00 |
| | 601 PROMOÇÃO DA PRODUÇÃO VEGETAL | 145.000,00 | 154.424,00 | 164.459,00 | 175.149,00 | 639.032,00 |
| | 602 PROMOÇÃO DA PRODUÇÃO ANIMAL | 30.000,00 | 31.950,00 | 34.026,00 | 36.238,00 | 132.214,00 |
| | 606 EXTENSÃO RURAL | 45.000,00 | 47.925,00 | 51.039,00 | 54.358,00 | 198.322,00 |
| | 607 IRRIGAÇÃO | 50.000,00 | 53.250,00 | 56.711,00 | 60.397,00 | 220.358,00 |
| | SUBTOTAL | 785.460,00 | 836.513,00 | 890.882,00 | 948.792,00 | 3.461.647,00 |
| 23 | COMÉRCIO E SERVIÇOS | | | | | |
| | 691 PROMOÇÃO COMERCIAL | 20.000,00 | 21.300,00 | 22.683,00 | 24.158,00 | 88.141,00 |
| | 692 COMERCIALIZAÇÃO | 1.100.000,00 | 1.171.500,00 | 1.247.647,00 | 1.328.744,00 | 4.847.891,00 |
| | 695 TURISMO | 1.593.000,00 | 1.647.960,00 | 1.916.076,00 | 2.288.620,00 | 7.445.656,00 |
| | SUBTOTAL | 2.713.000,00 | 2.840.760,00 | 3.186.406,00 | 3.641.522,00 | 12.381.688,00 |
| 25 | ENERGIA | | | | | |
| | 752 ENERGIA ELÉTRICA | 50.000,00 | 53.250,00 | 56.711,00 | 60.398,00 | 220.359,00 |
| | SUBTOTAL | 50.000,00 | 53.250,00 | 56.711,00 | 60.398,00 | 220.359,00 |
| 26 | TRANSPORTE | | | | | |
| | 782 TRANSPORTE RODOVIÁRIO | 955.000,00 | 968.325,00 | 757.515,00 | 788.408,00 | 3.469.248,00 |
| | SUBTOTAL | 955.000,00 | 968.325,00 | 757.515,00 | 788.408,00 | 3.469.248,00 |
| 27 | DESPORTO E LAZER | | | | | |
| | 811 DESPORTO DE RENDIMENTO | 177.728,00 | 189.280,00 | 201.583,00 | 214.686,00 | 783.277,00 |
| | 812 DESPORTO COMUNITÁRIO | 200.000,00 | 213.000,00 | 226.845,00 | 241.589,00 | 881.434,00 |
| | 813 LAZER | 43.587,00 | 46.420,00 | 49.437,00 | 52.651,00 | 192.095,00 |

| FUNÇÃO | SUBFUNÇÃO | Valor 2010 | Valor 2011 | Valor 2012 | Valor 2013 | Total |
|--------|-------------------------------|---------------|----------------|----------------|----------------|----------------|
| | SUBTOTAL | 421.315,00 | 448.700,00 | 477.865,00 | 508.926,00 | 1.856.806,00 |
| 28 | ENCARGOS ESPECIAIS | | | | | |
| | 843 SERVIÇO DA DÍVIDA INTERNA | 210.000,00 | 223.650,00 | 238.186,00 | 253.668,00 | 925.504,00 |
| | SUBTOTAL | 210.000,00 | 223.650,00 | 238.186,00 | 253.668,00 | 925.504,00 |
| TOTAL | | 96.166.000,00 | 102.416.790,00 | 108.515.990,00 | 115.569.530,00 | 422.668.310,00 |

Função: 01 - LEGISLATIVA

Subfunção: 031 - AÇÃO LEGISLATIVA

Programa: 0001 - AÇÃO LEGISLATIVA
AÇÃO LEGISLATIVA

Ação: 0001 - MANUTENÇÃO DAS ATIVIDADES DO PODER LEGISLATIVO

Função: 03 - ESSENCIAL À JUSTIÇA

Subfunção: 091 - DEFESA DA ORDEM JURÍDICA

Programa: 0010 - DEFESA DA ORDEM JURÍDICA
DEFESA DA ORDEM JURIDICA

Ação: 0003 - MANUTENÇÃO DAS ATIVIDADES DESENVOLVIDAS PELA PROCURADORIA GERAL DO MUNICIPIO

Função: 04 - ADMINISTRAÇÃO

Subfunção: 122 - ADMINISTRAÇÃO GERAL

Programa: 0052 - ADMINISTRAÇÃO GERAL
ADMINISTRAÇÃO GERAL

Ação: 0002 - MANUTENÇÃO DAS ATIVIDADES DESENVOLVIDAS PELO GABINETE DO PREFEITO

Ação: 0004 - MANUTENÇÃO DAS ATIVIDADES DESENVOLVIDAS PELA SECRETARIA NA AREA DE
ADMINISTRAÇÃO

Ação: 0090 - MANUTENÇÃO DAS ATIVIDADES DESENVOLVIDAS PELA SECRETARIA DO DESENVOLVIMENTO
ECONOMICO

Ação: 0091 - MANUTENÇÃO DAS ATIVIDADES DESENVOLVIDAS PELA SECRETARIA DO MEIO AMBIENTE E
RECURSOS HIDRICOS

Ação: 0092 - MANUTENÇÃO DAS ATIVIDADES DESENVOLVIDAS PELA SECRETARIA DE ESPORTE E JUVENTUDE

Ação: 0103 - GERENCIAMENTO DO PATRIMONIO PUBLICO MUNICIPAL

Ação: 0104 - GERENCIAMENTO DE PARCERIAS PUBLICO-PRIVADAS

Programa: 0054 - ADMINISTRAÇÃO FINANCEIRA
ADMINISTRAÇÃO FINANCEIRA

Ação: 0153 - REFORMA, AMPLIAÇÃO/ADAPTAÇÃO DE PREDIO PARA FUNCIONAMENTO DA SECRETARIA DE FINANÇAS

Subfunção: 123 - ADMINISTRAÇÃO FINANCEIRA

Programa: 0054 - ADMINISTRAÇÃO FINANCEIRA
ADMINISTRAÇÃO FINANCEIRA

Ação: 0045 - MANUTENÇÃO DAS ATIVIDADES DA SECRETARIA NA AREA DE FINANÇAS

Subfunção: 124 - CONTROLE INTERNO

Programa: 0055 - CONTROLE INTERNO
CONTROLE INTERNO

Ação: 0083 - MANUTENÇÃO DOS SERVIÇOS DE TESOURARIA, CONTABILIDADE E CONTROLE INTERNO EM GERAL

Subfunção: 125 - NORMALIZAÇÃO E FISCALIZAÇÃO

Programa: 0054 - ADMINISTRAÇÃO FINANCEIRA
ADMINISTRAÇÃO FINANCEIRA

Ação: 0152 - EQUIPAR O SISTEMA DE FISCALIZAÇÃO TRIBUTARIA

Subfunção: 126 - TECNOLOGIA DA INFORMAÇÃO

Programa: 0054 - ADMINISTRAÇÃO FINANCEIRA
ADMINISTRAÇÃO FINANCEIRA

Ação: 0151 - ASSEGURAR A AMPLIAÇÃO E MODERNIZAÇÃO TECNOLÓGICA

Subfunção: 128 - FORMAÇÃO DE RECURSOS HUMANOS

Programa: 0011 - PROGRAMA DE QUALIFICAÇÃO PROFISSIONAL
PROGRAMA DE QUALIFICAÇÃO PROFISSIONAL

Ação: 0150 - ASSEGURAR PROGRAMAS DE TREINAMENTO E CAPACITAÇÃO FUNCIONAL

Programa: 0052 - ADMINISTRAÇÃO GERAL

ADMINISTRAÇÃO GERAL

Ação: 0102 - MANUTENÇÃO DO DEPARTAMENTO DE RECURSOS HUMANOS

Função: 08 - ASSISTÊNCIA SOCIAL

Subfunção: 122 - ADMINISTRAÇÃO GERAL

Programa: 0052 - ADMINISTRAÇÃO GERAL
ADMINISTRAÇÃO GERAL

Ação: 0086 - MANUTENÇÃO DAS ATIVIDADES ADMINISTRATIVAS DESENVOLVIDAS PELA SECRETARIA DE
AÇÃO SOCIAL E FNAS

Subfunção: 241 - ASSISTÊNCIA AO IDOSO

Programa: 0120 - AMPARO ASSISTENCIAL AO IDOSO
AMPARO ASSISTENCIAL AO IDOSO

Ação: 0012 - GARANTIR ASSISTENCIA BIOPSIOSOCIAL A POPULAÇÃO DE TERCEIRA IDADE

Subfunção: 242 - ASSISTÊNCIA AO PORTADOR DE DEFICIÊNCIA

Programa: 0122 - AMPARO ASSISTENCIAL A CRIANÇA E AO ADOLESCENTE
AMPARO ASSISTENCIAL A CRIANÇA E AO ADOLESCENTE

Ação: 0013 - APOIO A ENTIDADES DE ASSISTENCIA A PESSOAS PORTADORAS DE DEFICIENCIAS

Subfunção: 243 - ASSISTÊNCIA À CRIANÇA E AO ADOLESCENTE

Programa: 0006 - PROGRAMA DE PROFISSIONALIZAÇÃO DE ADOLESCENTES
PROGRAMA DE PROFISSIONALIZAÇÃO DE ADOLESCENTES

Ação: 0116 - INSTITUIÇÃO, CONFECÇÃO E MANUTENÇÃO DE SELO SOCIAL PARA RECONHECIMENTO PUBLICO
AOS INVESTIDORES NA ÁREA DA CRIANÇA E DO ADOLESCENTE

Programa: 0122 - AMPARO ASSISTENCIAL A CRIANÇA E AO ADOLESCENTE
AMPARO ASSISTENCIAL A CRIANÇA E AO ADOLESCENTE

Ação: 0117 - MANUTENÇÃO DO PROGRAMA DE ATENDIMENTO A CRIANÇA E AO ADOLESCENTE

Ação: 0118 - ASSEGURAR A GESTÃO DOS SERVIÇOS DE PROTEÇÃO SOCIAL E VALORIZAÇÃO DA INFANCIA E
DA JUVENTUDE

Ação: 0119 - MANUTENÇÃO DO FUNDO MUNICIPAL DOS DIREITOS DA CRIANÇA E DO ADOLESCENTE

Ação: 0120 - ASSEGURAR A MANUTENÇÃO DAS ATIVIDADES DO PROJovem ADOLESCENTE

Ação: 0121 - INTENSIFICAÇÃO E MANUTENÇÃO DE PROGRAMAS DE COMBATE AS DROGAS

Programa: 0123 - ERRADICAÇÃO DO TRABALHO INFANTIL
ERRADICAÇÃO DO TRABALHO INFANTIL

Ação: 0014 - DESENVOLVER PROGRAMA ESPECIFICOS DE ATENDIMENTO A CRIANÇA E AO ADOLESCENTE, A
CONTA DE RECURSOS DO P.E.T.I.

Subfunção: 244 - ASSISTÊNCIA COMUNITÁRIA

Programa: 0125 - ASSISTÊNCIA A COMUNIDADES
ASSISTENCIA A COMUNIDADES

Ação: 0015 - ADMINISTRAR OS RECURSOS DO INDICE DE GESTAO DESCENTRALIZADA - I.G.D. JUNTO AO
FUNDO MUNICIPAL DE ASSISTNCIA SOCIAL

Ação: 0016 - ADMINISTRAR OS RECURSOS DO P.A.I.F.

Ação: 0017 - ASSISTENCIA A FAMILIAS CARENTES EM SITUAÇÃO DE RISCO SOCIAL

Ação: 0018 - PROGRAMA DE ATENDIMENTO AS POPULAÇÕES CARENTES DO MUNICIPIO

Ação: 0165 - PROMOÇÃO E DEFESA DOS DIREITOS DA MULHER

Ação: 0169 - IMPLANTAÇÃO DE COZINHA COMUNITARIA

Função: 10 - SAÚDE

Subfunção: 122 - ADMINISTRAÇÃO GERAL

Programa: 0052 - ADMINISTRAÇÃO GERAL
ADMINISTRAÇÃO GERAL

Ação: 0088 - DESCENTRALIZAÇÃO DA GESTAO DO S.U.S. PARA AGILIZAÇÃO DO SISTEMA

Ação: 0089 - ASSEGURAR RECURSOS PARA MANUTENÇÃO DAS ATIVIDADES DA SECRETARIA DE SAUDE

Programa: 0202 - AGENTES COMUNITÁRIOS DE SAÚDE
AGENTES COMUNITARIOS DE SAUDE

Ação: 0025 - ASSEGURAR RECURSOS PARA AMPARO A CAPACITAÇÃO DE PROFISSIONAIS DE SAÚDE ATRAVÉS
DE UNIDADES DE TREINAMENTO EM SAÚDE

Ação: 0026 - ASSEGURAR RECURSOS PARA INSERÇÃO DE ATENÇÃO À SAÚDE

Subfunção: 125 - NORMALIZAÇÃO E FISCALIZAÇÃO

Programa: 0055 - CONTROLE INTERNO
CONTROLE INTERNO

Ação: 0027 - ASSEGURAR RECURSOS PARA FISCALIZAÇÃO E AUDITORIA NO SISTEMA MUNICIPAL DE SAÚDE

Subfunção: 128 - FORMAÇÃO DE RECURSOS HUMANOS

Programa: 0202 - AGENTES COMUNITÁRIOS DE SAÚDE
AGENTES COMUNITARIOS DE SAUDE

Ação: 0068 - ASSEGURAR RECURSOS PARA FORMAÇÃO DE AGENTES PARA O CONTROLE SOCIAL NO MUNICIPIO

Programa: 0430 - ENSINO SUPERIOR DE GRADUAÇÃO
ENSINO SUPERIOR DE GRADUAÇÃO

Ação: 0069 - FORMAÇÃO DE TECNICOS NAS AREAS DE SAUDE BASICA

Subfunção: 131 - COMUNICAÇÃO SOCIAL

Programa: 0203 - ASSISTÊNCIA DOMICILIAR DE SAÚDE
ASSISTENCIA DOMICILIAR DE SAUDE

Ação: 0028 - ASSEGURAR RECURSOS PARA MAIOR PARTICIPAÇÃO DA SOCIEDADE NA GESTAO DA APLICAÇÃO DE RECURSOS EM SAUDE

Ação: 0029 - ASSEGURAR RECURSOS PARA CONTROLE SOCIAL NOS RECURSOS DO S.U.S.

Subfunção: 301 - ATENÇÃO BÁSICA

Programa: 0203 - ASSISTÊNCIA DOMICILIAR DE SAÚDE
ASSISTENCIA DOMICILIAR DE SAUDE

Ação: 0070 - ASSEGURAR O FUNCIONAMENTO DO PROGRAMA SAUDE DA FAMILIA

Ação: 0071 - ASSEGURAR RECURSOS PARA AMPLIAÇÃO DO PROGRAMA SAUDE DA FAMILIA

Ação: 0072 - ASSEGURAR RECURSOS PARA EXECUÇÃO DE SERVIÇOS DE INTERNAÇÃO DOMICILIAR

Ação: 0073 - EXECUÇÃO DE PROGRAMA DE GESTAO DO TRABALHO E EDUCAÇÃO NA SAUDE

Programa: 0210 - ATENDIMENTO AMBULATORIAL, EMERGENCIAL E HOSPITALAR
ATENDIMENTO AMBULATORIAL, EMERGENCIAL E HOSPITALAR

Ação: 0030 - ASSEGURAR RECURSOS PARA GARANTIR ASSISTENCIA AO TRABALHADOR QUE DEPENDE DO SISTEMA PUBLICO DE SAUDE

Ação: 0060 - ASSEGURAR RECURSOS PARA A CONSTRUÇÃO, REFORMA E READEQUAÇÃO DAS UNIDADES BASICAS DE SAUDE

Programa: 0430 - ENSINO SUPERIOR DE GRADUAÇÃO
ENSINO SUPERIOR DE GRADUAÇÃO

Ação: 0074 - ASSEGURAR RECURSOS PARA QUALIFICAÇÃO DE PESSOAL DA AREA DE SAUDE

Subfunção: 302 - ASSISTÊNCIA HOSPITALAR E AMBULATORIAL

Programa: 0203 - ASSISTÊNCIA DOMICILIAR DE SAÚDE
ASSISTENCIA DOMICILIAR DE SAUDE

Ação: 0075 - ASSEGURAR RECURSOS PARA O PROGRAMA DE DESENVOLVIMENTO DE GESTAO DA SAUDE

Ação: 0076 - ASSEGURAR SUPORTE PARA PESSOAS VIOLENTADAS E OUTRAS CAUSAS EXTREMAS

Programa: 0210 - ATENDIMENTO AMBULATORIAL, EMERGENCIAL E HOSPITALAR
ATENDIMENTO AMBULATORIAL, EMERGENCIAL E HOSPITALAR

Ação: 0077 - ASSEGURAR RECURSOS PARA ATENDIMENTO DO PROGRAMA DE MEDIA E ALTA COMPLEXIDADE

Ação: 0078 - ASSEGURAR RECRUSOS PARA ATENDIMENTO AOS PORTADORES DE TRANSTORNOS MENTAIS

Subfunção: 303 - SUPORTE PROFILÁTICO E TERAPÊUTICO

Programa: 0211 - ASSISTENCIA FARMACEUTICA
APOIO A ESTRUTURAÇÃO DOS SERVIÇOS DE ASSISTENCIA FARMACEUTICA NA REDE PUBLICA

Ação: 0031 - ASSEGURAR RECURSOS PARA AQUISIÇÃO DE MEDICAMENTOS PARA DISTRIBUIÇÃO COM A POPULAÇÃO

Ação: 0032 - ASSEGURAR RECURSOS PARA GARANTIR OS INSUMOS DO SISTEMA UNICO DE SAUDE ATRAVES DA SECRETARIA DE SAUDE MUNICIPAL

Ação: 0033 - ASSEGURAR RECURSOS PARA A AQUISIÇÃO E DISTRIBUIÇÃO DE MEDICAMENTOS ESTRATÉGICOS DENTRO DAS PRIORIDADES DA SEC. DE SAUDE

Ação: 0034 - ASSEGURAR RECURSOS PARA O PROGRAMA FARMACIA POPULAR DO BRASIL

Ação: 0061 - ASSEGURAR RECURSOS PARA A IMPLEMENTAÇÃO DOS SERVIÇOS DE ASSISTENCIA FARMACEUTICA NO MUNICIPIO

Subfunção: 304 - VIGILÂNCIA SANITÁRIA

Programa: 0246 - VIGILÂNCIA SANITÁRIA
VIGILANCIA SANITARIA

Ação: 0035 - ASSEGURAR RECURSOS PARA O PERFEITO FUNCIONAMENTO DOS PROGRAMAS DE VIGILANCIA SANITARIA NO MUNICIPIO

Ação: 0036 - ASSEGURAR RECURSOS PARA AS AÇÕES DE MEDIO E ALTO RISCO SANITARIO A CARGO DA SAUDE PUBLICA MUNICIPAL

Ação: 0037 - ASSEGURAR RECURSOS PARA OS SERVIÇOS DE VIGILANCIA SANITARIA

Ação: 0038 - ASSEGURAR RECURSOS PARA OS PRODUTOS DE VIGILANCIA SANITARIA

Ação: 0039 - ASSEGURAR RECURSOS PARA EXECUÇÃO DE PROGRAMA DE VIGILANCIA AMBIENTAL

Subfunção: 422 - DIREITOS INDIVIDUAIS, COLETIVOS E DIFUSO

Programa: 0203 - ASSISTÊNCIA DOMICILIAR DE SAÚDE
ASSISTENCIA DOMICILIAR DE SAUDE

Ação: 0079 - ASSEGURAR OS DIREITOS DO CIDADAO PARA RECLAMAÇÕES E SUGESTOES JUNTO A OUIDORIA DE SAUDE

Subfunção: 571 - DESENVOLVIMENTO CIENTÍFICO

Programa: 0203 - ASSISTÊNCIA DOMICILIAR DE SAÚDE
ASSISTENCIA DOMICILIAR DE SAUDE

Ação: 0080 - ASSEGURAR RECURSOS PARA PESQUISAS CIENTIFICAS E ESTATISTICAS

Subfunção: 573 - DIFUSÃO DO CONHECIMENTO CIENTÍFICO E TEC

Programa: 0473 - DIFUSÃO CULTURAL
DIFUSAO CULTURAL

Ação: 0040 - ASSEGURAR RECURSOS PARA DIFUSAO DE AÇÕES EDUCATIVAS DE SAUDE

Função: 11 - TRABALHO

Subfunção: 334 - FOMENTO AO TRABALHO

Programa: 0002 - IMPLANTAÇÃO E MANUT.DO PROG. DE GERAÇÃO DE EMPREGO E RENDA

IMPLANTAÇÃO E MANUTENÇÃO DO PROGRAMA DE GERAÇÃO DE EMPREGO E RENDA

Ação: 0093 - MANUTENÇÃO DO PROGRAMA DE GERAÇÃO DE EMPREGO E RENDA

Ação: 0094 - AMPLIAÇÃO DE PROGRAMAS DE GERAÇÃO DE EMPREGO E RENDA

Função: 12 - EDUCAÇÃO

Subfunção: 122 - ADMINISTRAÇÃO GERAL

Programa: 0052 - ADMINISTRAÇÃO GERAL
ADMINISTRAÇÃO GERAL

Ação: 0087 - MANUTENÇÃO DAS ATIVIDADES ADMINISTRATIVAS DA SECRETARIA DE EDUCAÇÃO

Subfunção: 306 - ALIMENTAÇÃO E NUTRIÇÃO

Programa: 0007 - PROGRAMA DE DISTRIBUIÇÃO DE MERENDA ESCOLAR
PROGRAMA DE DISTRIBUIÇÃO DE MERENDA ESCOLAR

Ação: 0122 - ASSEGURAR O PROGRAMA MUNICIPAL DE DISTRIBUIÇÃO DE MERENDA ESCOLAR

Subfunção: 361 - ENSINO FUNDAMENTAL

Programa: 0006 - PROGRAMA DE PROFISSIONALIZAÇÃO DE ADOLESCENTES
PROGRAMA DE PROFISSIONALIZAÇÃO DE ADOLESCENTES

Ação: 0126 - MANUTENÇÃO DO PROGRAMA ESCOLA EM TEMPO INTEGRAL

Ação: 0127 - CONSTRUÇÃO, REFORMA E AMPLIAÇÃO DE ESCOLAS EM TEMPO INTEGRAL

Ação: 0128 - MANUTENÇÃO DO PROGRAMA DE APRENDIZAGEM PROFISSIONAL, MEDIANTE PARCERIAS COM O SISTEMA "S" E OUTROS

Programa: 0008 - MANUTENÇÃO DO PROGRAMA DINHEIRO DIRETO NA ESCOLA - PDDE
MANUTENÇÃO DO PROGRAMA DINHEIRO DIRETO NA ESCOLA

Ação: 0130 - MANUTENÇÃO DO PROGRAMA DINHEIRO DIRETO NA ESCOLA

Programa: 0403 - ENSINO FUNDAMENTAL
ENSINO FUNDAMENTAL

Ação: 0020 - MANUTENÇÃO DAS ATIVIDADES DO TRANSPORTE ESCOLAR NO MUNICIPIO

Ação: 0048 - REMUNERAÇÃO DOS PROFESSORES DO MAGISTERIO NO ENSINO FUNDAMENTAL - FUNDEB 60%

Ação: 0049 - DESENVOLVIMENTO DO ENSINO FUNDAMENTAL - FUNDEB 40%

Ação: 0123 - CONSTRUÇÃO, REFORMA E AMPLIAÇÃO DE UNIDADES ESCOLARES, INCLUSIVE QUADRAS

Ação: 0125 - CONSTRUÇÃO, AMPLIAÇÃO, ADEQUAÇÃO E/OU IMPLANTAÇÃO DE LABORATORIOS DE INFORMATICA NAS ESCOLAS

Ação: 0131 - MANUTENÇÃO E DESENVOLVIMENTO DO ENSINO FUNDAMENTAL - DEMAIS RECURSOS

Ação: 0132 - MANUTENÇÃO DO PROGRAMA DE FORMAÇÃO E CAPACITAÇÃO DE PROFESSORES E GESTORES ESCOLAR

Ação: 0140 - MANUTENÇÃO DO PROGRAMA EDUCADOR ESCOLAR ITINERANTE

Ação: 0141 - CONSTRUÇÃO DO CENTRO DE FORMAÇÃO DOCENTE

Ação: 0142 - GARANTIA DA ACESSIBILIDADE ESCOLAR

Ação: 0143 - IMPLEMENTAÇÃO DOS CANTINHOS DE LEITURA NA REDE ESCOLAR

Ação: 0144 - INSTALAÇÃO DO PROGRAMA DE BIBLIOTECAS AMBULANTES

Ação: 0145 - IMPLEMENTAÇÃO DO CENTRO DE ATENDIMENTO EDUCACIONAL ESPECIAL

Programa: 0404 - EXPANSÃO DA OFERTA DE VAGAS NO ENSINO FUNDAMENTAL
EXPANSÃO DA OFERTA DE VAGAS NO ENSINO FUNDAMENTAL

Ação: 0062 - CONSTRUÇÃO E/OU REFORMA DE UNIDADES ESCOLARES COM RECURSOS DO FUNDEB/OUTROS

Subfunção: 362 - ENSINO MÉDIO

Programa: 0009 - ENSINO MEDIO
ENSINO MEDIO

Ação: 0133 - PROGRAMA DE APOIO AO ESTUDANTE DO ENSINO MEDIO

Subfunção: 364 - ENSINO SUPERIOR

Programa: 0430 - ENSINO SUPERIOR DE GRADUAÇÃO
ENSINO SUPERIOR DE GRADUAÇÃO

Ação: 0022 - APOIO FINANCEIRO A FACULDADE DE MEDICINA DE BARBALHA ATRAVÉS DE CONVÊNIO

Subfunção: 365 - EDUCAÇÃO INFANTIL

Programa: 0401 - EDUCAÇÃO INFANTIL

EDUCAÇÃO INFANTIL

Ação: 0063 - CONSTRUÇÃO DE CENTROS DE EDUCAÇÃO INFANTIL

Ação: 0064 - REMUNERAÇÃO DOS PROFISSIONAIS DO MAGISTERIO DA EDUCAÇÃO INFANTIL - FUNDEB 60%

Ação: 0065 - DESENVOLVIMENTO DO ENSINO INFANTIL - FUNDEB 40%

Ação: 0135 - CONSTRUÇÃO, REFORMA, AMPLIAÇÃO E IMPLANTAÇÃO DE CRECHES NO MUNICIPIO

Ação: 0136 - ASSEGURAR A CONSTRUÇÃO, REFORMA E AMPLIAÇÃO DE UNIDADES DO ENSINO INFANTIL

Ação: 0138 - MANUTENÇÃO DO PROGRAMA DE EDUCAÇÃO INFANTIL

Ação: 0148 - FORMAÇÃO CONTINUADA PARA PROFISSIONAIS DA EDUCAÇÃO INFANTIL

Ação: 0149 - ASSEGURAR A REALIZAÇÃO DE FORUNS MUNICIPAIS DE EDUCAÇÃO INFANTIL

Subfunção: 366 - EDUCAÇÃO DE JOVENS E ADULTOS

Programa: 0451 - ENSINO SUPLETIVO E EDUCAÇÃO DE JOVENS E ADULTOS
EDUCAÇÃO JOVENS E ADULTOS

Ação: 0066 - REMUNERAÇÃO DOS PROFESSORES DO MAGISTERIO NA EDUCAÇÃO JOVENS E ADULTOS - FUNDEB 60%

Ação: 0067 - DESENVOLVIMENTO DA EDUCAÇÃO DE JOVENS E ADULTOS - FUNDEB 40%

Ação: 0139 - MANUTENÇÃO DO PROGRAMA DE EDUCAÇÃO DE JOVENS E ADULTOS - DEMAIS RECURSOS

Função: 13 - CULTURA

Subfunção: 122 - ADMINISTRAÇÃO GERAL

Programa: 0052 - ADMINISTRAÇÃO GERAL
ADMINISTRAÇÃO GERAL

Ação: 0081 - MANUTENÇÃO DAS ATIVIDADES DESENVOLVIDAS PELA SECRETARIA DE CULTURA E TURISMO

Subfunção: 391 - PATRIMONIO HIST ARTISTICO E ARQUEOLOGICO

Programa: 0705 - PROMOÇÃO DO TURISMO
PROMOÇÃO DO TURISMO

Ação: 0167 - CONSTRUÇÃO DO MUSEU DO ENGENHO DE CANA DE AÇUCAR

Subfunção: 392 - DIFUSÃO CULTURAL

Programa: 0473 - DIFUSÃO CULTURAL
DIFUSAO CULTURAL

Ação: 0082 - APOIO A CULTURA E A REALIZAÇÃO DE EVENTOS CULTURAIS

Função: 14 - DIREITO DA CIDADANIA

Subfunção: 421 - CUSTÓDIA E REINTEGRAÇÃO SOCIAL

Programa: 0122 - AMPARO ASSISTENCIAL A CRIANÇA E AO ADOLESCENTE
AMPARO ASSISTENCIAL A CRIANÇA E AO ADOLESCENTE

Ação: 0115 - ASSEGURAR A MANUTENÇÃO DO CONSELHO TUTELAR

Função: 15 - URBANISMO

Subfunção: 122 - ADMINISTRAÇÃO GERAL

Programa: 0052 - ADMINISTRAÇÃO GERAL
ADMINISTRAÇÃO GERAL

Ação: 0084 - MANUTENÇÃO DAS ATIVIDADES ADMINISTRATIVAS DESENVOLVIDAS PELA SECRETARIA DE
OBRAS E INFRA-ESTRUTURA

Subfunção: 242 - ASSISTÊNCIA AO PORTADOR DE DEFICIÊNCIA

Programa: 0501 - VIAS E LOGRADOUROS URBANOS
VIAS E LOGRADOUROS URBANOS

Ação: 0156 - ASSEGURAR A ACESSIBILIDADE DOS PORTADORES DE DEFICIENCIA EM EDIFICAÇÕES E VIAS
PUBLICAS

Subfunção: 451 - INFRA ESTRUTURA URBANA

Programa: 0012 - PROGRAMA DE EDIFICAÇÕES PUBLICAS
PROGRAMA DE EDIFICAÇÕES PUBLICAS

Ação: 0160 - RECUPERAÇÃO E REFORMA DE PASSARELAS

Ação: 0162 - CONSTRUÇÃO, REFORMA E AMPLIAÇÃO DE CEMITERIOS PUBLICOS

Programa: 0501 - VIAS E LOGRADOUROS URBANOS
VIAS E LOGRADOUROS URBANOS

Ação: 0050 - CONSTRUÇÃO E CONSERVAÇÃO DE OBRAS E SERVIÇOS DE INFRA-ESTRUTURA EM VIAS E LOGRADOUROS PUBLICOS

Subfunção: 452 - SERVIÇOS URBANOS

Programa: 0504 - SERVIÇOS DE LIMPEZA URBANA
SERVIÇOS DE LIMPEZA URBANA

Ação: 0006 - VARRIÇÃO DE LOGRADOUROS PUBLICOS, COLETA DE LIXO URBANA E DOMICILIAR

Programa: 0506 - ILUMINAÇÃO PÚBLICA
ILUMINAÇÃO PÚBLICA

Ação: 0051 - IMPLANTAÇÃO, MANUTENÇÃO E OPERAÇÃO DOS SERVIÇOS DE ILUMINAÇÃO E UTILIDADE PÚBLICA

Função: 16 - HABITAÇÃO

Subfunção: 481 - HABITAÇÃO RURAL

Programa: 0518 - MELHORIAS DE CONDIÇÕES DE HABITAÇÕES RURAIS
MELHORIAS DE CONDIÇÕES DE HABITAÇÕES RURAIS

Ação: 0058 - PROGRAMA DE MELHORIA DE HABITAÇÕES RURAIS

Subfunção: 482 - HABITAÇÃO URBANA

Programa: 0515 - HABITAÇÕES URBANAS
HABITAÇÕES URBANAS

Ação: 0059 - PROGRAMA DE HABITAÇÕES URBANAS

Ação: 0168 - ASSEGURAR MELHORIAS SANITARIAS DOMICILIARES

Função: 17 - SANEAMENTO

Subfunção: 511 - SANEAMENTO BÁSICO RURAL

Programa: 0610 - SANEAMENTO BÁSICO RURAL

SANEAMENTO BASICO RURAL

Ação: 0052 - CONSTRUÇÃO E CONSERVAÇÃO DE OBRAS E SERVIÇOS DE SANEAMENTO BASICO RURAL

Subfunção: 512 - SANEAMENTO BÁSICO URBANO

Programa: 0611 - SANEAMENTO BÁSICO URBANO
SANEAMENTO BASICO URBANO

Ação: 0053 - CONSTRUÇÃO E CONSERVAÇÃO DE OBRAS E SERVIÇOS DE SANEAMENTO BASICO URBANO

Ação: 0157 - CONSTRUÇÃO E AMPLIAÇÃO DO SISTEMA DE ABASTECIMENTO DÁGUA

Função: 18 - GESTÃO AMBIENTAL

Subfunção: 541 - PRESERVAÇÃO E CONSERVAÇÃO AMBIENTAL

Programa: 0003 - PROGRAMA DE PROTEÇÃO AO MEIO AMBIENTE
PROGRAMA DE PROTEÇÃO AO MEIO AMBIENTE

Ação: 0097 - ASSEGURAR A MANUTENÇÃO DAS ATIVIDADES DE PROTEÇÃO AO MEIO AMBIENTE DESTE MUNICIPIO

Ação: 0098 - MANUTENÇÃO DO PROGRAMA DE RECICLAGEM DE RESÍDUOS SÓLIDOS

Ação: 0099 - MANUTENÇÃO DE PROGRAMA DE PROTEÇÃO E RECUPERAÇÃO DE MATAS CILIARES

Ação: 0100 - MANUTENÇÃO DO PROGRAMA DE EDUCAÇÃO AMBIENTAL

Ação: 0101 - PROGRAMA DE RESTRUTURAÇÃO E REVITALIZAÇÃO DE PARQUES ECOLÓGICOS

Função: 20 - AGRICULTURA

Subfunção: 122 - ADMINISTRAÇÃO GERAL

Programa: 0052 - ADMINISTRAÇÃO GERAL
ADMINISTRAÇÃO GERAL

Ação: 0085 - MANUTENÇÃO DAS ATIVIDADES ADMINISTRATIVAS DA SECRETARIA DE AGRICULTURA

Subfunção: 601 - PROMOÇÃO DA PRODUÇÃO VEGETAL

Programa: 0645 - AMPARO AO PEQUENO PRODUTOR AGRÍCOLA

AMPARO AO PEQUENO PRODUTOR AGRICOLA

Ação: 0008 - APOIO AO PEQUENO PRODUTOR AGRICOLA

Ação: 0109 - MANUTENÇÃO DO PROGRAMA QUINTAIS PRODUTIVOS

Ação: 0110 - FORTALECIMENTO DA AGRICULTURA ORGANICA

Ação: 0111 - PROGRAMA DE INCENTIVO E FORTALECIMENTO A PRODUÇÃO DE CANA DE AÇUCAR

Ação: 0112 - AQUISIÇÃO DE IMPLEMENTOS AGRICOLAS

Ação: 0113 - AÇÕES DE INCREMENTO AO CULTIVO DA FLORICULTURA E FRUTICULTURA

Subfunção: 602 - PROMOÇÃO DA PRODUÇÃO ANIMAL

Programa: 0652 - AMPARO AO PEQUENO PRODUTOR PECUÁRIO
AMPARO AO PEQUENO PRODUTOR PECUÁRIO

Ação: 0009 - PROMOVER AÇÕES NO SENTIDO DE DESENVOLVER A AVICULTURA, SUINOCULTURA,
CAPRINOCULTURA E OUVINOCULTURA NO MUNICIPIO

Ação: 0114 - MELHORAMENTO DAS CONDIÇÕES ZOOTECNICAS E SANITARIAS DO REBANHO DO MUNICIPIO

Subfunção: 606 - EXTENSÃO RURAL

Programa: 0668 - EXTENSÃO E COOPERATIVISMO RURAL
EXTENSÃO A COOPERATIVISMO RURAL

Ação: 0010 - ASSISTENCIA DO PRODUTOR RURAL

Ação: 0107 - APOIO AO DESENVOLVIMENTO RURAL E ECONOMIA SOLIDARIA

Ação: 0108 - APOIO AS ASSOCIAÇÕES COMUNITARIAS E CONGENERIS

Subfunção: 607 - IRRIGAÇÃO

Programa: 0622 - FORTALECIMENTO DA INFRA-ESTRUTURA HÍDRICA
FORTALECIMENTO DA INFRA-ESTUTURA HIDRICA

Ação: 0057 - CONSTRUÇÃO E RECUPERAÇÃO DE BARRAGENS, PERFURAÇÃO E EQUIPAMENTOS DE POÇOS,
CONSTRUÇÃO DE CISTERNAS E CHAFARIZES

Função: 23 - COMÉRCIO E SERVIÇOS

Subfunção: 691 - PROMOÇÃO COMERCIAL

Programa: 0002 - IMPLANTAÇÃO E MANUT.DO PROG. DE GERAÇÃO DE EMPREGO E RENDA

IMPLANTAÇÃO E MANUTENÇÃO DO PROGRAMA DE GERAÇÃO DE EMPREGO E RENDA

Ação: 0095 - CAPACITAÇÃO E PROFISSIONALIZAÇÃO DOS MICRO-EMPREENDEDORES DO MUNICIPIO

Ação: 0096 - PROGRAMA DE INCENTIVO A REALIZAÇÃO DE CONGRESSOS E SEMINARIOS VOLTADOS PARA AREA ECONOMICA

Subfunção: 692 - COMERCIALIZAÇÃO

Programa: 0012 - PROGRAMA DE EDIFICAÇÕES PUBLICAS
PROGRAMA DE EDIFICAÇÕES PUBLICAS

Ação: 0161 - CONSTRUÇÃO, REFORMA E AMPLIAÇÃO DE MATADOUROS, MERCADOS E FEIRAS

Subfunção: 695 - TURISMO

Programa: 0501 - VIAS E LOGRADOUROS URBANOS
VIAS E LOGRADOUROS URBANOS

Ação: 0154 - CONSTRUÇÃO E CONSERVAÇÃO DE PRAÇAS, PARQUES E JARDINS

Ação: 0155 - ASSEGURAR A PAVIMENTAÇÃO E URBANIZAÇÃO DE VIAS PUBLICAS

Ação: 0170 - CONSTRUÇÃO DE INFRA-ESTRUTURA TURISTICA

Programa: 0705 - PROMOÇÃO DO TURISMO
PROMOÇÃO DO TURISMO

Ação: 0042 - APOIO A REALIZAÇÃO DE EVENTOS TURISTICOS

Ação: 0166 - CONSTRUÇÃO, REFORMA E AMPLIAÇÃO DE PARQUES ECOLOGICOS

Função: 25 - ENERGIA

Subfunção: 752 - ENERGIA ELÉTRICA

Programa: 0590 - DISTRIBUIÇÃO DE ENERGIA ELÉTRICA
DISTRIBUIÇÃO DE ENERGIA ELETRICA

Ação: 0054 - IMPLANTAÇÃO DE SISTEMAS DE GERAÇÃO E DISTRIBUIÇÃO DE ENERGIA ELETRICA

Função: 26 - TRANSPORTE

Subfunção: 782 - TRANSPORTE RODOVIÁRIO

Programa: 0004 - PROGRAMA DE CONTROLE DE TRAFEGO E TRANSPORTE RODOVIARIO

PROGRAMA DE CONTROLE DE TRAFEGO E TRANSPORTE RODOVIÁRIO

Ação: 0105 - MANUTENÇÃO DAS ATIVIDADES DO DEPARTAMENTO MUNICIPAL DE TRANSITO

Programa: 0012 - PROGRAMA DE EDIFICAÇÕES PÚBLICAS
PROGRAMA DE EDIFICAÇÕES PÚBLICAS

Ação: 0158 - CONSTRUÇÃO DO TERMINAL INTERMUNICIPAL DE PASSAGEIROS

Ação: 0159 - CONSTRUÇÃO DO TERMINAL DE TRANSPORTE ALTERNATIVO

Programa: 0710 - ESTRADAS VICINAIS
CONSTRUÇÃO DE ESTRADAS VICINAIS

Ação: 0055 - CONSTRUÇÃO DE NOVAS ESTRADAS VICINAIS, CONSERVAÇÃO DAS ESTRADAS JÁ EXISTENTES,
INCLUSIVE PAVIMENTAÇÃO

Função: 27 - DESPORTO E LAZER

Subfunção: 811 - DESPORTO DE RENDIMENTO

Programa: 0720 - DESPORTO DE RENDIMENTO
DESPORTO DE RENDIMENTO

Ação: 0043 - APOIO A REALIZAÇÃO DE EVENTOS ESPORTIVOS

Subfunção: 812 - DESPORTO COMUNITÁRIO

Programa: 0012 - PROGRAMA DE EDIFICAÇÕES PÚBLICAS
PROGRAMA DE EDIFICAÇÕES PÚBLICAS

Ação: 0163 - CONSTRUÇÃO DE QUADRAS/GINASIOS POLIESPORTIVOS NO MUNICIPIO

Subfunção: 813 - LAZER

Programa: 0722 - LAZER
LAZER

Ação: 0044 - MANUTENÇÃO DE PARQUES RECREATIVOS E ÁREAS DE LAZER

Função: 28 - ENCARGOS ESPECIAIS

Subfunção: 843 - SERVIÇO DA DÍVIDA INTERNA

Programa: 0302 - SERVIÇOS DA DÍVIDA CONTRATADA

SERVIÇOS DA DIVIDA CONTRATADA

Ação: 0046 - AMORTIZAÇÃO DO PRINCIPAL, DE JUROS E ENCARGOS DA DIVIDA CONTRATADA COM INSTITUIÇÕES FINANCEIRAS

Programa: 0304 - SERVIÇOS DA DÍVIDA INTERNA PACTUADA
SERVIÇOS DA DIVIDA INTERNA PACTUADA

Ação: 0047 - AMORTIZAÇÃO DO PRINCIPAL, DE JUROS E ENCARGOS DA DIVIDA INTERNA PACTUADA COM O SISTEMA DE PREVIDENCIA SOCIAL

| Cód | Nome |
|------|--|
| 0001 | AÇÃO LEGISLATIVA |
| 0002 | IMPLANTAÇÃO E MANUT.DO PROG. DE GERAÇÃO DE EMPREGO E RENDA |
| 0003 | PROGRAMA DE PROTEÇÃO AO MEIO AMBIENTE |
| 0004 | PROGRAMA DE CONTROLE DE TRAFEGO E TRANSPORTE RODOVIARIO |
| 0006 | PROGRAMA DE PROFISSIONALIZAÇÃO DE ADOLESCENTES |
| 0007 | PROGRAMA DE DISTRIBUIÇÃO DE MERENDA ESCOLAR |
| 0008 | MANUTENÇÃO DO PROGRAMÁ DINHEIRO DIRETO NA ESCOLA - PDDE |
| 0009 | ENSINO MÉDIO |
| 0010 | DEFESA DA ORDEM JURÍDICA |
| 0011 | PROGRAMA DE QUALIFICAÇÃO PROFISSIONAL |
| 0012 | PROGRAMA DE EDIFICAÇÕES PUBLICAS |
| 0052 | ADMINISTRAÇÃO GERAL |
| 0054 | ADMINISTRAÇÃO FINANCEIRA |
| 0055 | CONTROLE INTERNO |
| 0120 | AMPARO ASSISTENCIAL AO IDOSO |
| 0122 | AMPARO ASSISTENCIAL A CRIANÇA E AO ADOLESCENTE |
| 0123 | ERRADICAÇÃO DO TRABALHO INFANTIL |
| 0125 | ASSISTÊNCIA A COMUNIDADES |
| 0202 | AGENTES COMUNITÁRIOS DE SAÚDE |
| 0203 | ASSISTÊNCIA DOMICILIAR DE SAÚDE |
| 0210 | ATENDIMENTO AMBULATORIAL, EMERGENCIAL E HOSPITALAR |
| 0211 | ASSISTENCIA FARMACEUTICA |
| 0246 | VIGILÂNCIA SANITÁRIA |
| 0302 | SERVIÇOS DA DÍVIDA CONTRATADA |
| 0304 | SERVIÇOS DA DÍVIDA INTERNA PACTUADA |
| 0401 | EDUCAÇÃO INFANTIL |
| 0403 | ENSINO FUNDAMENTAL |
| 0404 | EXPANSÃO DA OFERTA DE VAGAS NO ENSINO FUNDAMENTAL |
| 0430 | ENSINO SUPERIOR DE GRADUAÇÃO |
| 0451 | ENSINO SUPLETIVO E EDUCAÇÃO DE JOVENS E ADULTOS |
| 0473 | DIFUSÃO CULTURAL |
| 0501 | VIAS E LOGRADOUROS URBANOS |
| 0504 | SERVIÇOS DE LIMPEZA URBANA |
| 0506 | ILUMINAÇÃO PÚBLICA |
| 0515 | HABITAÇÕES URBANAS |
| 0518 | MELHORIAS DE CONDICÕES DE HABITACOES RURAIS |
| 0590 | DISTRIBUIÇÃO DE ENERGIA ELÉTRICA |
| 0610 | SANEAMENTO BÁSICO RURAL |
| 0611 | SANEAMENTO BÁSICO URBANO |
| 0622 | FORTALECIMENTO DA INFRA-ESTRUTURA HÍDRICA |
| 0645 | AMPARO AO PEQUENO PRODUTOR AGRÍCOLA |
| 0652 | AMPARO AO PEQUENO PRODUTOR PECUÁRIO |
| 0668 | EXTENSÃO E COOPERATIVISMO RURAL |
| 0705 | PROMOÇÃO DO TURISMO |
| 0710 | ESTRADAS VICINAIS |
| 0720 | DESPORTO DE RENDIMENTO |
| 0722 | LAZER |

Total de programas : 047

- Ação: 0001 MANUTENÇÃO DAS ATIVIDADES DO PODER LEGISLATIVO
Ação: 0002 MANUTENÇÃO DAS ATIVIDADES DESENVOLVIDAS PELO GABINETE DO PREFEITO
Ação: 0003 MANUTENÇÃO DAS ATIVIDADES DESENVOLVIDAS PELA PROCURADORIA GERAL DO MUNICÍPIO
Ação: 0004 MANUTENÇÃO DAS ATIVIDADES DESENVOLVIDAS PELA SECRETARIA NA ÁREA DE ADMINISTRAÇÃO
Ação: 0006 VARRIÇÃO DE LOGRADOUROS PÚBLICOS, COLETA DE LIXO URBANO E DOMICILIAR
Ação: 0008 APOIO AO PEQUENO PRODUTOR AGRÍCOLA
Ação: 0009 PROMOVER AÇÕES NO SENTIDO DE DESENVOLVER A AVICULTURA, SUINOCULTURA, CAPRINOCULTURA E OVINOCULTURA NO MUNICÍPIO
Ação: 0010 ASSISTÊNCIA DO PRODUTOR RURAL
Ação: 0012 GARANTIR ASSISTÊNCIA BIOPSISSOCIAL A POPULAÇÃO DE TERCEIRA IDADE
Ação: 0013 APOIO A ENTIDADES DE ASSISTÊNCIA A PESSOAS PORTADORAS DE DEFICIÊNCIAS
Ação: 0014 DESENVOLVER PROGRAMA ESPECÍFICOS DE ATENDIMENTO A CRIANÇA E AO ADOLESCENTE, A CONTA DE RECURSOS DO P.E.T.I.
Ação: 0015 ADMINISTRAR OS RECURSOS DO ÍNDICE DE GESTÃO DESCENTRALIZADA - I.G.D. JUNTO AO FUNDO MUNICIPAL DE ASSISTÊNCIA SOCIAL
Ação: 0016 ADMINISTRAR OS RECURSOS DO P.A.I.F.
Ação: 0017 ASSISTÊNCIA A FAMÍLIAS CARENTES EM SITUAÇÃO DE RISCO SOCIAL
Ação: 0018 PROGRAMA DE ATENDIMENTO AS POPULAÇÕES CARENTES DO MUNICÍPIO
Ação: 0020 MANUTENÇÃO DAS ATIVIDADES DO TRANSPORTE ESCOLAR NO MUNICÍPIO
Ação: 0022 APOIO FINANCEIRO A FACULDADE DE MEDICINA DE BARBALHA ATRAVÉS DE CONVÊNIO
Ação: 0025 ASSEGURAR RECURSOS PARA AMPARO A CAPACITAÇÃO DE PROFISSIONAIS DE SAÚDE ATRAVÉS DE UNIDADES DE TREINAMENTO EM SAÚDE
Ação: 0026 ASSEGURAR RECURSOS PARA INSERÇÃO DE ATENÇÃO À SAÚDE
Ação: 0027 ASSEGURAR RECURSOS PARA FISCALIZAÇÃO E AUDITORIA NO SISTEMA MUNICIPAL DE SAÚDE
Ação: 0028 ASSEGURAR RECURSOS PARA MAIOR PARTICIPAÇÃO DA SOCIEDADE NA GESTÃO DA APLICAÇÃO DE RECURSOS EM SAÚDE
Ação: 0029 ASSEGURAR RECURSOS PARA CONTROLE SOCIAL NOS RECURSOS DO S.U.S.
Ação: 0030 ASSEGURAR RECURSOS PARA GARANTIR ASSISTÊNCIA AO TRABALHADOR QUE DEPENDE DO SISTEMA PÚBLICO DE SAÚDE
Ação: 0031 ASSEGURAR RECURSOS PARA AQUISIÇÃO DE MEDICAMENTOS PARA DISTRIBUIÇÃO COM A POPULAÇÃO
Ação: 0032 ASSEGURAR RECURSOS PARA GARANTIR OS INSUMOS DO SISTEMA ÚNICO DE SAÚDE ATRAVÉS DA SECRETARIA DE SAÚDE MUNICIPAL
Ação: 0033 ASSEGURAR RECURSOS PARA A AQUISIÇÃO E DISTRIBUIÇÃO DE MEDICAMENTOS ESTRATÉGICOS DENTRO DAS PRIORIDADES DA SEC. DE SAÚDE
Ação: 0034 ASSEGURAR RECURSOS PARA O PROGRAMA FARMÁCIA POPULAR DO BRASIL
Ação: 0035 ASSEGURAR RECURSOS PARA O PERFEITO FUNCIONAMENTO DOS PROGRAMAS DE VIGILÂNCIA SANITÁRIA NO MUNICÍPIO
Ação: 0036 ASSEGURAR RECURSOS PARA AS AÇÕES DE MÉDIO E ALTO RISCO SANITÁRIO A CARGO DA SAÚDE PÚBLICA MUNICIPAL
Ação: 0037 ASSEGURAR RECURSOS PARA OS SERVIÇOS DE VIGILÂNCIA SANITÁRIA
Ação: 0038 ASSEGURAR RECURSOS PARA OS PRODUTOS DE VIGILÂNCIA SANITÁRIA
Ação: 0039 ASSEGURAR RECURSOS PARA EXECUÇÃO DE PROGRAMA DE VIGILÂNCIA AMBIENTAL
Ação: 0040 ASSEGURAR RECURSOS PARA DIFUSÃO DE AÇÕES EDUCATIVAS DE SAÚDE
Ação: 0042 APOIO A REALIZAÇÃO DE EVENTOS TURÍSTICOS
Ação: 0043 APOIO A REALIZAÇÃO DE EVENTOS ESPORTIVOS
Ação: 0044 MANUTENÇÃO DE PARQUES RECREATIVOS E ÁREAS DE LAZER
Ação: 0045 MANUTENÇÃO DAS ATIVIDADES DA SECRETARIA NA ÁREA DE FINANÇAS
Ação: 0046 AMORTIZAÇÃO DO PRINCIPAL, DE JUROS E ENCARGOS DA DÍVIDA CONTRATADA COM INSTITUIÇÕES FINANCEIRAS
Ação: 0047 AMORTIZAÇÃO DO PRINCIPAL, DE JUROS E ENCARGOS DA DÍVIDA INTERNA PACTUADA COM O SISTEMA DE PREVIDÊNCIA SOCIAL
Ação: 0048 REMUNERAÇÃO DOS PROFESSORES DO MAGISTÉRIO NO ENSINO FUNDAMENTAL - FUNDEB 60%
Ação: 0049 DESENVOLVIMENTO DO ENSINO FUNDAMENTAL - FUNDEB 40%
Ação: 0050 CONSTRUÇÃO E CONSERVAÇÃO DE OBRAS E SERVIÇOS DE INFRA-ESTRUTURA EM VIAS E LOGRADOUROS PÚBLICOS
Ação: 0051 IMPLANTAÇÃO, MANUTENÇÃO E OPERAÇÃO DOS SERVIÇOS DE ILUMINAÇÃO E UTILIDADE PÚBLICA
Ação: 0052 CONSTRUÇÃO E CONSERVAÇÃO DE OBRAS E SERVIÇOS DE SANEAMENTO BÁSICO RURAL
Ação: 0053 CONSTRUÇÃO E CONSERVAÇÃO DE OBRAS E SERVIÇOS DE SANEAMENTO BÁSICO URBANO
Ação: 0054 IMPLANTAÇÃO DE SISTEMAS DE GERAÇÃO E DISTRIBUIÇÃO DE ENERGIA ELÉTRICA
Ação: 0055 CONSTRUÇÃO DE NOVAS ESTRADAS VICINAIS, CONSERVAÇÃO DAS ESTRADAS JÁ EXISTENTES, INCLUSIVE PAVIMENTAÇÃO
Ação: 0057 CONSTRUÇÃO E RECUPERAÇÃO DE BARRAGENS, PERFURAÇÃO E EQUIPAMENTOS DE POÇOS, CONSTRUÇÃO DE CISTERNAS E CHAFARIZES
Ação: 0058 PROGRAMA DE MELHORIA DE HABITAÇÕES RURAIS
Ação: 0059 PROGRAMA DE HABITAÇÕES URBANAS
Ação: 0060 ASSEGURAR RECURSOS PARA A CONSTRUÇÃO, REFORMA E READEQUAÇÃO DAS UNIDADES BÁSICAS DE SAÚDE

- Ação: 0061 ASSEGURAR RECURSOS PARA A IMPLEMENTAÇÃO DOS SERVIÇOS DE ASSISTENCIA FARMACEUTICA NO MUNICIPIO
Ação: 0062 CONSTRUÇÃO E/OU REFORMA DE UNIDADES ESCOLARES COM RECURSOS DO FUNDEB/OUTROS
Ação: 0063 CONSTRUÇÃO DE CENTROS DE EDUCAÇÃO INFANTIL
Ação: 0064 REMUNERAÇÃO DOS PROFISSIONAIS DO MAGISTERIO DA EDUCAÇÃO INFANTIL - FUNDEB 60%
Ação: 0065 DESENVOLVIMENTO DO ENSINO INFANTIL - FUNDEB 40%
Ação: 0066 REMUNERAÇÃO DOS PROFESSORES DO MAGISTERIO NA EDUCAÇÃO JOVENS E ADULTOS - FUNDEB 60%
Ação: 0067 DESENVOLVIMENTO DA EDUCAÇÃO DE JOVENS E ADULTOS - FUNDEB 40%
Ação: 0068 ASSEGURAR RECURSOS PARA FORMAÇÃO DE AGENTES PARA O CONTROLE SOCIAL NO MUNICIPIO
Ação: 0069 FORMAÇÃO DE TÉCNICOS NAS ÁREAS DE SAÚDE BÁSICA
Ação: 0070 ASSEGURAR O FUNCIONAMENTO DO PROGRAMA SAÚDE DA FAMÍLIA
Ação: 0071 ASSEGURAR RECURSOS PARA AMPLIAÇÃO DO PROGRAMA SAÚDE DA FAMÍLIA
Ação: 0072 ASSEGURAR RECURSOS PARA EXECUÇÃO DE SERVIÇOS DE INTERNAÇÃO DOMICILIAR
Ação: 0073 EXECUÇÃO DE PROGRAMA DE GESTÃO DO TRABALHO E EDUCAÇÃO NA SAÚDE
Ação: 0074 ASSEGURAR RECURSOS PARA QUALIFICAÇÃO DE PESSOAL DA ÁREA DE SAÚDE
Ação: 0075 ASSEGURAR RECURSOS PARA O PROGRAMA DE DESENVOLVIMENTO DE GESTÃO DA SAÚDE
Ação: 0076 ASSEGURAR SUPORTE PARA PESSOAS VIOLENTADAS E OUTRAS CAUSAS EXTREMAS
Ação: 0077 ASSEGURAR RECURSOS PARA ATENDIMENTO DO PROGRAMA DE MÉDIA E ALTA COMPLEXIDADE
Ação: 0078 ASSEGURAR RECURSOS PARA ATENDIMENTO AOS PORTADORES DE TRANSTORNOS MENTAIS
Ação: 0079 ASSEGURAR OS DIREITOS DO CIDADÃO PARA RECLAMAÇÕES E SUGESTÕES JUNTO A OUVIDORIA DE SAÚDE
Ação: 0080 ASSEGURAR RECURSOS PARA PESQUISAS CIENTÍFICAS E ESTATÍSTICAS
Ação: 0081 MANUTENÇÃO DAS ATIVIDADES DESENVOLVIDAS PELA SECRETARIA DE CULTURA E TURISMO
Ação: 0082 APOIO À CULTURA E À REALIZAÇÃO DE EVENTOS CULTURAIS
Ação: 0083 MANUTENÇÃO DOS SERVIÇOS DE TESOUREARIA, CONTABILIDADE E CONTROLE INTERNO EM GERAL
Ação: 0084 MANUTENÇÃO DAS ATIVIDADES ADMINISTRATIVAS DESENVOLVIDAS PELA SECRETARIA DE OBRAS E INFRA-ESTRUTURA
Ação: 0085 MANUTENÇÃO DAS ATIVIDADES ADMINISTRATIVAS DA SECRETARIA DE AGRICULTURA
Ação: 0086 MANUTENÇÃO DAS ATIVIDADES ADMINISTRATIVAS DESENVOLVIDAS PELA SECRETARIA DE AÇÃO SOCIAL E FNAS
Ação: 0087 MANUTENÇÃO DAS ATIVIDADES ADMINISTRATIVAS DA SECRETARIA DE EDUCAÇÃO
Ação: 0088 DESCENTRALIZAÇÃO DA GESTÃO DO S.U.S. PARA AGILIZAÇÃO DO SISTEMA
Ação: 0089 ASSEGURAR RECURSOS PARA MANUTENÇÃO DAS ATIVIDADES DA SECRETARIA DE SAÚDE
Ação: 0090 MANUTENÇÃO DAS ATIVIDADES DESENVOLVIDAS PELA SECRETARIA DO DESENVOLVIMENTO ECONÔMICO
Ação: 0091 MANUTENÇÃO DAS ATIVIDADES DESENVOLVIDAS PELA SECRETARIA DO MEIO AMBIENTE E RECURSOS HÍDRICOS
Ação: 0092 MANUTENÇÃO DAS ATIVIDADES DESENVOLVIDAS PELA SECRETARIA DE ESPORTE E JUVENTUDE
Ação: 0093 MANUTENÇÃO DO PROGRAMA DE GERAÇÃO DE EMPREGO E RENDA
Ação: 0094 AMPLIAÇÃO DE PROGRAMAS DE GERAÇÃO DE EMPREGO E RENDA
Ação: 0095 CAPACITAÇÃO E PROFISSIONALIZAÇÃO DOS MICRO-EMPREENDEDORES DO MUNICIPIO
Ação: 0096 PROGRAMA DE INCENTIVO À REALIZAÇÃO DE CONGRESSOS E SEMINÁRIOS VOLTADOS PARA ÁREA ECONÔMICA
Ação: 0097 ASSEGURAR A MANUTENÇÃO DAS ATIVIDADES DE PROTEÇÃO AO MEIO AMBIENTE DESTA MUNICÍPIO
Ação: 0098 MANUTENÇÃO DO PROGRAMA DE RECICLAGEM DE RESÍDUOS SÓLIDOS
Ação: 0099 MANUTENÇÃO DE PROGRAMA DE PROTEÇÃO E RECUPERAÇÃO DE MATAS CILIARES
Ação: 0100 MANUTENÇÃO DO PROGRAMA DE EDUCAÇÃO AMBIENTAL
Ação: 0101 PROGRAMA DE REESTRUTURAÇÃO E REVITALIZAÇÃO DE PARQUES ECOLÓGICOS
Ação: 0102 MANUTENÇÃO DO DEPARTAMENTO DE RECURSOS HUMANOS
Ação: 0103 GERENCIAMENTO DO PATRIMÔNIO PÚBLICO MUNICIPAL
Ação: 0104 GERENCIAMENTO DE PARCERIAS PÚBLICO-PRIVADAS
Ação: 0105 MANUTENÇÃO DAS ATIVIDADES DO DEPARTAMENTO MUNICIPAL DE TRÂNSITO
Ação: 0107 APOIO AO DESENVOLVIMENTO RURAL E ECONOMIA SOLIDÁRIA
Ação: 0108 APOIO AS ASSOCIAÇÕES COMUNITÁRIAS E CONGÊNERIS
Ação: 0109 MANUTENÇÃO DO PROGRAMA QUINTAIS PRODUTIVOS
Ação: 0110 FORTALECIMENTO DA AGRICULTURA ORGÂNICA
Ação: 0111 PROGRAMA DE INCENTIVO E FORTALECIMENTO À PRODUÇÃO DE CANA DE AÇÚCAR
Ação: 0112 AQUISIÇÃO DE IMPLEMENTOS AGRÍCOLAS
Ação: 0113 AÇÕES DE INCREMENTO AO CULTIVO DA FLORICULTURA E FRUTICULTURA

- Ação: 0114 MELHORAMENTO DAS CONDIÇÕES ZOOTECNICAS E SANITARIAS DO REBANHO DO MUNICIPIO
Ação: 0115 ASSEGURAR A MANUTENÇÃO DO CONSELHO TUTELAR
Ação: 0116 INSTITUIÇÃO, CONFECÇÃO E MANUTENÇÃO DE SELO SOCIAL PARA RECONHECIMENTO PUBLICO AOS INVESTIDORES NA AREA DA CRIANÇA E DO ADOLESCENTE
Ação: 0117 MANUTENÇÃO DO PROGRAMA DE ATENDIMENTO A CRIANÇA E AO ADOLESCENTE
Ação: 0118 ASSEGURAR A GESTAO DOS SERVIÇOS DE PROTEÇÃO SÓCIAL E VALORIZAÇÃO DA INFANCIA E DA JUVENTUDE
Ação: 0119 MANUTENÇÃO DO FUNDO MUNICIPAL DOS DIREITOS DA CRIANÇA E DO ADOLESCENTE
Ação: 0120 ASSEGURAR A MANUTENÇÃO DAS ATIVIDADES DO PROJovem ADOLESCENTE
Ação: 0121 INTENSIFICAÇÃO E MANUTENÇÃO DE PROGRAMAS DE COMBATE AS DROGAS
Ação: 0122 ASSEGURAR O PROGRAMA MUNICIPAL DE DISTRIBUIÇÃO DE MERENDA ESCOLAR
Ação: 0123 CONSTRUÇÃO, REFORMA E AMPLIAÇÃO DE UNIDADES ESCOLARES, INCLUSIVE QUADRAS
Ação: 0125 CONSTRUÇÃO, AMPLIAÇÃO, ADEQUAÇÃO E/OU IMPLANTAÇÃO DE LABORATORIOS DE INFORMATICA NAS ESCOLAS
Ação: 0126 MANUTENÇÃO DO PROGRAMA ESCOLA EM TEMPO INTEGRAL
Ação: 0127 CONSTRUÇÃO, REFORMA E AMPLIAÇÃO DE ESCOLAS EM TEMPO INTEGRAL
Ação: 0128 MANUTENÇÃO DO PROGRAMA DE APRENDIZAGEM PROFISSIONAL, MEDIANTE PARCERIAS COM O SISTEMA "S" E OUTROS
Ação: 0130 MANUTENÇÃO DO PROGRAMA DINHEIRO DIRETO NA ESCOLA
Ação: 0131 MANUTENÇÃO E DESENVOLVIMENTO DO ENSINO FUNDAMENTAL - DEMAIS RECURSOS
Ação: 0132 MANUTENÇÃO DO PROGRAMA DE FORMAÇÃO E CAPACITAÇÃO DE PROFESSORES E GESTORES ESCOLAR
Ação: 0133 PROGRAMA DE APOIO AO ESTUDANTE DO ENSINO MEDIO
Ação: 0135 CONSTRUÇÃO, REFORMA, AMPLIAÇÃO E IMPLANTAÇÃO DE CRECHES NO MUNICIPIO
Ação: 0136 ASSEGURAR A CONSTRUÇÃO, REFORMA E AMPLIAÇÃO DE UNIDADES DO ENSINO INFANTIL
Ação: 0138 MANUTENÇÃO DO PROGRAMA DE EDUCAÇÃO INFANTIL
Ação: 0139 MANUTENÇÃO DO PROGRAMA DE EDUCAÇÃO DE JOVENS E ADULTOS - DEMAIS RECURSOS
Ação: 0140 MANUTENÇÃO DO PROGRAMA EDUCADOR ESCOLAR ITINERANTE
Ação: 0141 CONSTRUÇÃO DO CENTRO DE FORMAÇÃO DOCENTE
Ação: 0142 GARANTIA DA ACESSIBILIDADE ESCOLAR
Ação: 0143 IMPLEMENTAÇÃO DOS CANTINHOS DE LEITURA NA REDE ESCOLAR
Ação: 0144 INSTALAÇÃO DO PROGRAMA DE BIBLIOTECAS AMBULANTES
Ação: 0145 IMPLEMENTAÇÃO DO CENTRO DE ATENDIMENTO EDUCACIONAL ESPECIAL
Ação: 0148 FORMAÇÃO CONTINUADA PARA PROFISSIONAIS DA EDUCAÇÃO INFANTIL
Ação: 0149 ASSEGURAR A REALIZAÇÃO DE FORUNS MUNICIPAIS DE EDUCAÇÃO INFANTIL
Ação: 0150 ASSEGURAR PROGRAMAS DE TREINAMENTO E CAPACITAÇÃO FUNCIONAL
Ação: 0151 ASSEGURAR A AMPLIAÇÃO E MODERNIZAÇÃO TECNOLÓGICA
Ação: 0152 EQUIPAR O SISTEMA DE FISCALIZAÇÃO TRIBUTARIA
Ação: 0153 REFORMA, AMPLIAÇÃO/ADAPTAÇÃO DE PREDIO PARA FUNCIONAMENTO DA SECRETARIA DE FINANÇAS
Ação: 0154 CONSTRUÇÃO E CONSERVAÇÃO DE PRAÇAS, PARQUES E JARDINS
Ação: 0155 ASSEGURAR A PAVIMENTAÇÃO E URBANIZAÇÃO DE VIAS PUBLICAS
Ação: 0156 ASSEGURAR A ACESSIBILIDADE DOS PORTADORES DE DEFICIENCIA EM EDIFICAÇÕES E VIAS PUBLICAS
Ação: 0157 CONSTRUÇÃO E AMPLIAÇÃO DO SISTEMA DE ABASTECIMENTO D'AGUA
Ação: 0158 CONSTRUÇÃO DO TERMINAL INTERMUNICIPAL DE PASSAGEIROS
Ação: 0159 CONSTRUÇÃO DO TERMINAL DE TRANSPORTE ALTERNATIVO
Ação: 0160 RECUPERAÇÃO E REFORMA DE PASSARELAS
Ação: 0161 CONSTRUÇÃO, REFORMA E AMPLIAÇÃO DE MATADOUROS, MERCADOS E FEIRAS
Ação: 0162 CONSTRUÇÃO, REFORMA E AMPLIAÇÃO DE CEMITERIOS PUBLICOS
Ação: 0163 CONSTRUÇÃO DE QUADRAS/GINASIÓIS POLIESPORTIVOS NO MUNICIPIO
Ação: 0165 PROMOÇÃO E DEFESA DOS DIREITOS DA MULHER
Ação: 0166 CONSTRUÇÃO, REFORMA E AMPLIAÇÃO DE PARQUES ECOLOGICOS
Ação: 0167 CONSTRUÇÃO DO MUSEU DO ENGENHO DE CANA DE AÇUCAR
Ação: 0168 ASSEGURAR MELHORIAS SANITARIAS DOMICILIARES
Ação: 0169 IMPLANTAÇÃO DE COZINHA COMUNITARIA
Ação: 0170 CONSTRUÇÃO DE INFRA-ESTRUTURA TURISTICA

Total de ações : 153