



PREFEITURA MUNICIPAL

*Redenção*

*O poder do povo*



**PLANO PLURIANUAL 2014/2017**



PREFEITURA MUNICIPAL

*Redenção*

*O poder do povo*



*Manuel Soares*  
MANUEL SOARES BANDEIRA  
PREFEITO MUNICIPAL

*Cesariano Rodrigues*  
CESARIANO RODRIGUES FERNANDES  
VICE PREFEITO

**MENSAGEM**  
**PROJETO DE LEI**

**ETAPA I**

- 1. CARACTERIZAÇÃO GEOGRÁFICA**
- 2. ASPECTOS DEMOGRÁFICOS**
- 3. ECONOMIA E FINANÇAS**
- 4. DIAGNÓSTICO SOCIAL**
  - 4.1 Saúde**
  - 4.2 Educação**
  - 4.3 Índices de Desenvolvimento Social**
- 5. PRINCÍPIOS**
- 6. DIRETRIZES GERAIS**
  - 6.1 Diagnóstico Participativo "O olhar da comunidade"**
    - Propostas de ações das comunidades**

**ETAPA II**

- 7. PROJEÇÃO DAS RECEITAS**
- 8. ELABORAÇÃO DE PROGRAMAS – QUADROS DE DETALHAMENTO**
  - ANEXO I: Programas e Ações**
  - ANEXO II: Programas por Órgão, Unidade Orçamentária, Função e Subfunção**
  - ANEXO III: Relatório final do PPA Participativo**

**MENSAGEM Nº 029/2013, de 30 de Agosto de 2013.**

**Senhor Presidente,**

Em cumprimento ao que estabelece a Lei Orgânica do Município, tenho a satisfação de encaminhar a essa augusta casa de leis, através de V. Exa., o Projeto de Lei do Plano Plurianual – PPA do Município de Redenção, relativo ao período 2014 – 2017

O Plano Plurianual de Redenção compreende uma síntese dos esforços empreendidos no processo de implantação de um modelo de gestão integrada e participativa, reunindo as mais diversas informações sobre a situação de vida da população local. Ele foi elaborado a partir de princípios básicos como: a identificação clara dos objetivos e prioridades do governo, a promoção da gestão empreendedora, a garantia da transparência, o estímulo às parcerias, uma gestão orientada para resultados e a organização das Ações de Governo em Programas, permitindo a integração do planejamento com os orçamentos anuais.

Ressalte-se que, o processo de planejamento, contudo não se encerra na apresentação formal do plano. Tão ou mais importante quanto declarar os problemas e definir as estratégias de ação é implementar, de fato, o que foi programado. Não deve pois, o Plano, constituir-se apenas de uma formalidade.


Neste contexto, o Plano Plurianual 2014-2017 foi fundamentado em um modelo inovador de planejamento e gestão, inaugurando uma nova fase no planejamento governamental com a construção e a gestão a partir de um amplo debate, buscando a evolução de um município marcado pela transparência, solidariedade e co-responsabilidade, consubstanciada no controle social.

Busca-se, com isso, um novo modelo de desenvolvimento regional / local capaz de incorporar todas as potencialidades existentes no município de Redenção, o que certamente, o conduzirá rumo ao crescimento econômico/social.

Dessa maneira, espera-se que este instrumento possa permitir aos interlocutores da Política Pública Municipal, Secretários, coordenadores, servidores e usuários dos serviços públicos, avaliar a qualidade das ações e dos serviços, a evolução dos indicadores de desenvolvimento municipal, de modo que seja observada, como consequência direta, o alcance de seus principais objetivos.

Na oportunidade, reitero a V. Exa., e a seus ilustres pares, votos de elevado apreço e consideração.

  
**MANUEL SOARES BANDEIRA**  
PRÉFETO MUNICIPAL

30/08/2013  


**PROJETO DE LEI Nº 02 9/2013, 30 de Agosto de 2013.**

**Institui o Plano Plurianual do Município de Redenção para o quadriênio 2014-2017.**

**A CÂMARA MUNICIPAL DE REDENÇÃO decreta:**

**Art. 1º** Esta Lei institui o Plano Plurianual – PPA que, em cumprimento ao Art. 165 § 1º da Constituição Federal e ao Art. 203 da Constituição Estadual, bem como, a Lei Orgânica do Município, estabelecem os programas com as respectivas ações e o montante de recursos a serem aplicados pela Administração Pública Municipal, para o quadriênio 2014 - 2017, abrangendo o programas de expansão e de manutenção das ações do governo.

**Art. 2º** O planejamento governamental é a atividade que, a partir de diagnósticos e estudos prospectivos, orienta as escolhas de políticas públicas.

**Art. 3º** O PPA 2014-2017 é instrumento de planejamento governamental que define diretrizes, objetivos e metas com o propósito de viabilizar a implementação e a gestão das políticas públicas, convergir a dimensão estratégica da ação governamental, orientar a definição de prioridades e auxiliar na promoção do desenvolvimento sustentável.

**Art. 4º** O PPA 2014-2017 reflete as políticas públicas e organiza a atuação governamental por meio de Programas, classificado como Temáticos (Finalístico) e de Gestão, Manutenção e Serviços ao município, assim definidos:

I - Programa Temático: aquele que expressa a agenda de governo por meio de políticas públicas, orientando a ação governamental para a entrega de bens e serviços à sociedade e

II - Programa de Gestão, Manutenção e Serviços ao município: aquele que reúne um conjunto de ações destinadas ao apoio, à gestão e à manutenção da atuação governamental.

**Art. 5º** Os Programas constantes do PPA 2014-2017 estarão expressos nas leis orçamentárias anuais e nas leis que as modifiquem.

Parágrafo único - As ações orçamentárias de todos os programas serão discriminadas exclusivamente nas leis orçamentárias anuais.

**Art. 6º** A inclusão, exclusão ou alteração de programas constantes desta Lei, serão propostas pelo Poder Executivo, por meio de Projeto de Lei específico para revisão anual



ou de revisões específicas do Plano Plurianual.

§1º Na inclusão de programas deverão ser indicados os recursos que o financiarão

§2º Os procedimentos orçamentários anuais, consubstanciados na Lei de Diretrizes Orçamentárias e na Lei Orçamentária Anual, constituirão reavaliações automáticas do Plano Plurianual, respeitada a legislação vigente.

Art. 7º Os orçamentos anuais, de forma articulada com o PPA 2014-2017, serão orientados para o alcance dos Objetivos constantes deste Plano.

Art. 8º A gestão do PPA 2014-2017 consiste na articulação dos meios necessários para viabilizar a consecução das suas metas, sobretudo, para a garantia de acesso dos segmentos populacionais mais vulneráveis, buscando o aperfeiçoamento:

- I - dos mecanismos de implementação e integração das políticas públicas;
- II - dos critérios de regionalização das políticas públicas.

Art. 9º O Monitoramento do Plano Plurianual é atividade estruturada a partir da implementação de cada Programa, e orientada para o alcance das metas prioritárias do governo.

Art. 10º A avaliação do PPA 2014-2017 consiste na análise das políticas públicas e dos Programas, fornecendo subsídios para eventuais ajustes em sua formulação e implementação.

Art. 11º Esta Lei entrará em vigor na data de sua publicação, revogadas as disposições em contrárias.

PAÇO DA PREFEITURA MUNICIPAL DE REDENÇÃO, aos 30 de agosto de 2013

  
**MANUEL SOARES BANDEIRA**  
PREFEITO MUNICIPAL

30/08/2013  


**LEI Nº 1508 DE 30 DE SETEMBRO DE 2013**

Institui o Plano Plurianual do Município de  
Redenção para o quadriênio 2014-2017.

**O PREFEITO MUNICIPAL DE REDENÇÃO.**

Faço saber que a Câmara Municipal de Redenção, aprovou e eu sanciono e promulgo a seguinte Lei:

**Art. 1º.** Esta Lei institui o Plano Plurianual – PPA que, em cumprimento ao Art. 165 § 1º da Constituição Federal e ao Art. 203 da Constituição Estadual, bem como a Lei Orgânica do Município de Redenção, estabelecem os programas com as respectivas ações e o montante de recursos a serem aplicados pela Administração Pública Municipal, para o quadriênio 2014 – 2017, abrangendo o programa de expansão e de manutenção das ações do governo.

**Art. 2º.** O planejamento governamental é a atividade que, a partir de diagnósticos e estudos prospectivos, orienta as escolhas de políticas públicas.

**Art. 3º.** O PPA 2014 -2017 é instrumento de planejamento governamental que define diretrizes, objetivos e metas com o propósito de viabilizar a implementação e a gestão das políticas públicas, convergir a dimensão estratégica da ação governamental, orientar a definição de prioridades e auxiliar na promoção do desenvolvimento sustentável.

**Art. 4º.** O PPA 2014 -2017 reflete as políticas públicas e organiza a atuação governamental por meio de Programas, classificados como Temáticos (Finalístico) e de Gestão, Manutenção e Serviços ao município, assim definidos:

I - Programa Temático: aquele que expressa a agenda de governo por meio de políticas públicas, orientando a ação governamental para a entrega de bens e serviços à sociedade, e

II - Programa de gestão, Manutenção e Serviços ao município: aquele que reúne um conjunto de ações destinadas ao apoio, à gestão e à manutenção da atuação governamental.

**Art. 5º.** Os Programas constantes do PPA 2014 -2017 estarão expressos nas leis orçamentárias anuais e nas leis que as modifiquem.

**Parágrafo Único-** As ações orçamentárias de todos os programas serão discriminadas exclusivamente nas leis orçamentárias anuais.



**Estado do Ceará**  
**Prefeitura Municipal de Redenção**  
**Secretaria da Administração**

**Art. 6º.** A inclusão, exclusão ou alteração de programas constantes desta Lei, serão propostas pelo Poder Executivo, por meio de Projeto de Lei específico para revisão anual ou de revisões específicas do Plano Plurianual.

§ 1º. Na inclusão de programas deverão ser indicados os recursos que o financiarão.

§ 2º. Os procedimentos orçamentários anuais, consubstanciados na Lei de Diretrizes Orçamentárias e na Lei Orçamentária Anual, constituirão reavaliações automáticas do Plano Plurianual, respeitada a legislação vigente.

**Art. 7º.** OS orçamentos anuais, de forma articulada com o PPA 2014 -2017, serão orientados para alcance dos objetivos constantes deste Plano.

**Art. 8º.** A gestão do PPA 2014 -2017 consiste na articulação dos meios necessários para viabilizar a consecução das suas metas, sobretudo para a garantia de acesso dos segmentos populacionais mais vulneráveis, buscando o aperfeiçoamento:

I – dos mecanismos de implementação e integração das políticas públicas;

II – dos critérios de regionalização das políticas públicas.

**Art. 9º.** O Monitoramento do Plano Plurianual é atividade estruturada a partir da implementação de cada Programa, e orientada para o alcance das metas prioritárias do governo.

**Art. 10.** A avaliação do PPA 2014 -2017, consiste na análise das políticas públicas e dos Programas, fornecendo subsídio para eventuais ajustes em sua formulação e implementação.

**Art. 11.** Esta lei entrará em vigor na data de sua publicação, revogadas as disposições em contrárias.

Paço da Prefeitura Municipal de Redenção, em 30 de setembro de 2013.

  
MANUEL SOARES BANDEIRA

PREFEITO MUNICIPAL

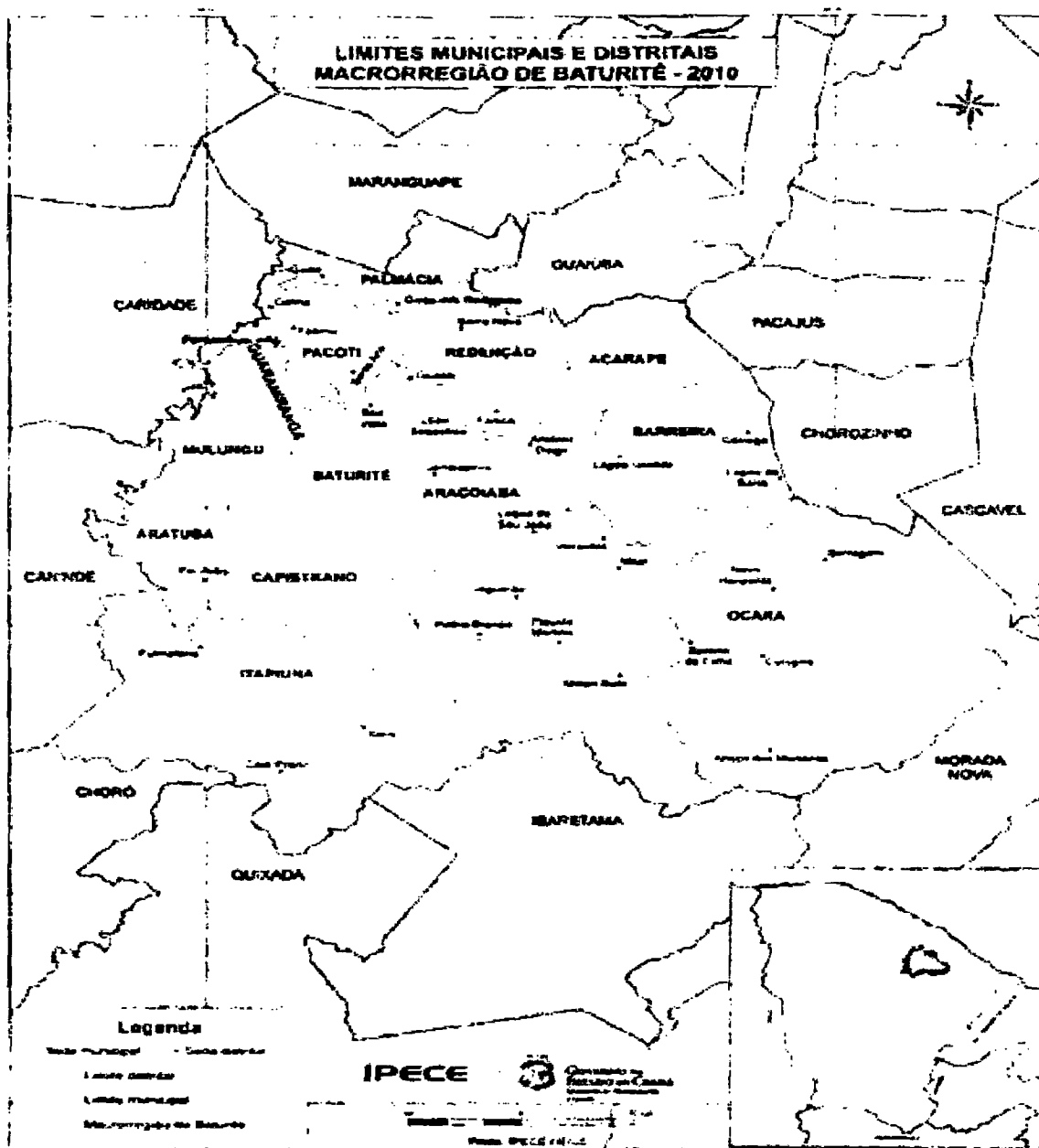


**ETAPA 1**

## 1 CARACTERIZAÇÃO GEOGRÁFICA

Redenção é um município brasileiro do estado do Ceará. Localiza-se a uma altitude de 88 metros acima do nível do mar e a 55 km de distância de Fortaleza. Faz parte do Polo Serra de Guaramiranga.

O Município recebe esse nome por ter sido a primeira cidade brasileira a libertar todos os seus escravos.



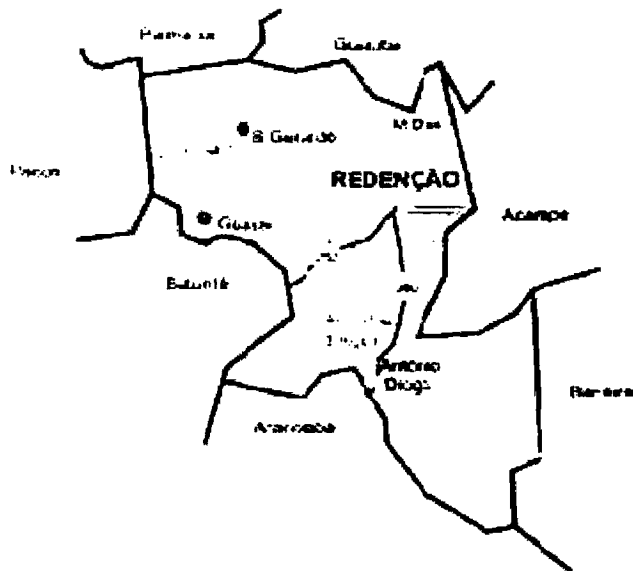

A temperatura média anual é de 26° a 28° e a precipitação média pluvial anual é de 1.062,0 mm.

O povoado que deu origem à vila foi um distrito policial criado em 1842 e depois desmembrado de Baturité em 1868 com o nome de "Acarape". No ano de 1871 foi criada a Câmara Municipal da cidade.

Em 1882 é criada a "Sociedade Redentora Acarapense". Em 1 de janeiro de 1883, chegavam à então Vila Acarape, abolicionistas como Liberato Barroso, Antônio Tibúrcio, Justiniano de Serpa, José do Patrocínio e João Cordeiro, com a finalidade de assistirem a alforria de 116 escravos do lugarejo. A partir daquele ato, em frente à igreja matriz local, não haveria mais escravos ali, ganhando a vila o nome de Redenção pioneira em libertar seus escravos no País.

Do ponto político da divisão político-administrativo. Redenção possui 06 distritos, sede, Antônio Diogo, Guassi, Faisca, Barra Nova e São Gerardo.

# REDENÇÃO



## MAPA DE LOCALIZAÇÃO



<b>LEGENDA</b> Símbolos para pontos de interesse e infraestrutura.	
<b>PRETÉRMINOS</b> Símbolos para áreas e zonas pré-definidas.	
<b>CONSTRUÍDAS</b> Símbolos para edificações e construções concluídas.	
<b>EM CONSTRUÇÃO</b> Símbolos para edificações e construções em andamento.	
<b>PROJETOS</b> Símbolos para áreas e projetos planejados.	

**IPECE**



Mapa elaborado pelo IPECE em 2004

## 2 ASPECTOS DEMOGRÁFICOS

### 2.1 POPULAÇÃO RESIDENTE

Segundo o Censo de 2010, sua população era de 26.415 habitantes, destes 13.122 do sexo Feminino e 13.293 do Masculino. Sua população está dividida em: Zona Urbana 15.142 habitantes e Zona Rural 11.218 habitantes.

População Residente – 1991/2000/2010

Discriminação	População Residente					
	1991		2000		2010	
	Nº	%	Nº	%	Nº	%
Total	22.757	100,00	24.993	100,00	26.415	100,00
Urbana	10.718	47,10	12.787	51,16	15.134	57,29
Rural	12.039	52,90	12.206	48,84	11.281	42,71
Homens	11.373	49,96	12.499	50,01	13.122	49,68
Mulheres	11.384	50,02	12.494	49,99	13.293	50,32

Fonte: IBGE – Censos Demográficos 1991/2000/2010

Ainda, conforme o censo, a maior população por faixa etária é a de 10 a 14 anos seguidos pela de 15 a 19 anos. A densidade demográfica é de 117,9 habitantes por cada quilometro quadrado, que caracteriza uma baixa densidade demográfica.

A quantidade de domicílios totaliza em 7.405, sendo 4.298 situados na zona urbana e 3.107 na zona rural e em média em cada domicílio residem 3,68 moradores

### 3 ECONOMIA E FINANÇAS

O Município tem a base de sua economia a Agricultura com plantio de bananas, principalmente nas serras que rodeiam o município, já que faz parte do Maciço de Baturité, bem como a plantação da cana-de-açúcar, milho e feijão.

Na Pecuária, a criação de bovinos, suínos e avícolas

Conforme o IPCE o setor que produz a maior riqueza para o município é o de serviços.

Produto Interno Bruto – 2009

Discriminação	Município	Estado
PIB a preços de mercado (R\$ mil)	98.212	65.703.761
PIB per capita (R\$ 1.000)	3.669	7.687
PIB por setor (%)		
Agropecuária	11,25	5,10
Indústria	12,73	24,51
Serviços	76,02	70,38

Fonte: IBGE/PECE

O Produto Interno Bruto (PIB) representa a soma (em valores monetários) de todos os bens e serviços finais produzidos numa determinada região (quer sejam países, estados ou cidades), durante um período determinado (mês, trimestre, ano, etc). O PIB é um dos indicadores mais utilizados na macroeconomia com o objetivo de mensurar a atividade econômica de uma região

O PIB – Produto Interno Bruto de Redenção, apurado em 2009, totalizou o valor de R\$ 98,2 milhões representando 0,14% do PIB estadual. O PIB *per capita*, por sua vez, foi de R\$ 3.669,00 abaixo do PIB estadual em 47,72%.

A configuração setorial do PIB de Redenção apresenta a Agropecuária participando com 11,25%, a indústria com 12,73% e os serviços com 76,02%.

A composição do PIB de Redenção demonstra a participação da Agropecuária com quase 12% do PIB total, confirmando a concentração da população na zona rural e demonstrando que o setor de serviços é a mais significativa no município.

Outro fato que os dados nos revelam é que dos 2075 empregos formais existentes no município, 1209 são oriundos do Poder público, mostrando, portanto, a dependência da economia local do setor público no que concerne a empregabilidade formal.

## 4. DIAGNÓSTICO SOCIAL

### 4.1 Saúde

Unidades de Saúde Ligadas ao Sistema Único de Saúde (SUS), por Tipo de Unidade - 2011

Tipo de Unidade	Unidades de Saúde Ligadas ao SUS	
	Município	Estado
Total (1)	27	3.532
Hospital geral	1	182
Hospital especializado	-	48
Posto de saúde	12	474
Clínica especializada/Ambulatório especialidades	3	401
Consultórios isolados	-	24
Unidade mista	-	46
Unidade móvel	-	19
Unidade de vigilância sanitária	-	107
Centro de saúde/Unidade básica de saúde	8	1.576
Laboratório central de saúde pública	-	3
Centro de atenção psicossocial	1	111
Unidade de serviço auxiliar de diagnóstico e terapia	-	154
Farmácia isolada	-	30
Policlínica	-	39
Pronto socorro especializado	-	5

Fonte: Secretaria de Saúde do Estado do Ceará (SESA).

(\*) Inclui: (Hospital/Dia - Isolado, Centro de parto isolado, Centro de atenção hemorróica/HIEMOCE, Unidade de atenção à saúde indígena, Cooperativa e Secretaria de saúde).

Das Unidades de Saúde ligadas ao Sistema único de Saúde (SUS), os postos de saúde é que tem maior representatividade, chegando a ser 44,4% dos estabelecimentos públicos de prestação de serviços de saúde.

O Município ainda possui 1 unidade de saúde, cujo prestador é do setor privado, mas estão ligados ao sistema único de saúde (SUS).

Unidades de Saúde Ligadas ao Sistema Único de Saúde (SUS), por Tipo de Prestador - 2011

Tipo de Prestador	Unidades de Saúde Ligadas ao SUS	
	Quantidade	%
Total	27	100,00
Pública	26	96,30
Privada	1	3,70

Fonte: Secretaria de Saúde do Estado do Ceará (SESA).

Em relação aos profissionais de saúde, temos os seguintes dados.

Profissionais de Saúde, Ligados ao Sistema Único de Saúde (SUS) - 2011

Discriminação	Profissionais de Saúde Ligados ao SUS	
	Município	Estado
Total	255	56.741
Médicos	29	9.523
Dentistas	17	2.606
Enfermeiros	19	5.292
Outros profissionais de saúde/nível superior	24	5.177
Agentes comunitários de saúde	67	15.008
Outros profissionais de saúde/nível médio	99	19.136

Fonte: Secretaria de Saúde do Estado do Ceará (SESA).

Nota: Profissionais de saúde cadastrados em unidades das entidades públicas e privadas.

Constata-se que a maioria dos profissionais de saúde são agentes comunitários e outros profissionais de nível médio. Os médicos representam 14% do total dos agentes públicos.

A média do estado do Ceará de médicos em relação ao número de habitantes e de 1 12 médicos, já em Redenção esse número é de apenas 1,09, conforme apurado pela Secretaria de Saúde do Estado do Ceará em 2011.

## 4.2 Educação

### Docentes e Matrícula Inicial - 2011

Dependência Administrativa	Docentes		Matrícula Inicial	
	Município	Estado	Município	Estado
Total	348	108.890	8.470	2.420.396
Federal	-	867	-	7.792
Estadual	65	20.788	1.626	521.017
Municipal	227	66.065	6.156	1.474.392
Particular	56	24.367	688	417.195

Fonte: Secretaria da Educação Básica (SEDUC).

Do total de professores da rede de ensino de Redenção, cerca de 65,2% pertencem aos quadros do município, 18,67% ao Estado e um percentual de 16,09% à rede de ensino particular.

Dos 8.470 mil alunos matriculados no ensino fundamental e médio, cerca de 72,68% estão na rede pública municipal e 19,9% na rede estadual. Somente 8,12% das matrículas estão concentradas no ensino particular.

O Município detém quase 85% das salas de aulas disponíveis, restando à rede estadual cerca de 11,2%, e o restante das salas à rede particular.

### Escolas com Equipamentos e Salas de Aula - 2011

Discriminação	Federal		Estadual		Municipal		Particular	
	Nº	Equip./ escola	Nº	Equip./ escola	Nº	Equip./ escola	Nº	Equip./ escola
Total de escolas	-	-	4	-	35	-	3	-
Bibliotecas	-	-	2	0,50	24	0,69	2	0,67
Laboratório de informática	-	-	4	1,00	26	0,74	3	1,00
Salas de aula	-	-	28	-	212	-	30	-

Fonte: Secretaria da Educação Básica (SEDUC).

O Município possui uma boa quantidade de bibliotecas totalizando em 26, sendo 24 vinculadas à Secretaria Municipal de Educação.

Em relação a aprovação, abandono e número de alunos por sala matriculados na rede pública de ensino básico (Fundamental e Médio) tem-se os seguintes dados

Indicadores Educacionais no Ensino Fundamental e Médio – 2011

Discriminação	Indicadores Educacionais			
	Ensino Fundamental		Ensino Médio	
	Município	Estado	Município	Estado
Taxas (%)				
Escolarização líquida	91,60	87,04	66,71	49,01
Aprovação	97,00	89,60	83,50	81,80
Reprovação	1,70	7,80	7,90	6,70
Abandono	1,30	2,60	6,60	11,50
Alunos por sala de aula	22,28	27,57	39,78	33,99

Fonte: Secretaria da Educação Básica (SEB/MEC)

### 4.3 Indicadores Sociais

#### Índices de Desenvolvimento

Índices	Valor	Posição no Ranking
Índice de Desenvolvimento Municipal (IDM) – 2010	32,69	29
Índice de Desenvolvimento Humano (IDH) – 2000	0,651	49
Índice de Desenvolvimento Social de Oportunidade (IDS-O) – 2009	0,449	20
Índice de Desenvolvimento Social de Resultado (IDS-R) – 2009	0,564	15

Fonte: IPECE/PNUD

#### População Extremamente Pobre: (Com rendimento domiciliar per capita mensal de até R\$ 70,00) - 2010

Discriminação	População Extremamente Pobre			
	Município	%	Estado	%
Total	5.829	22,07	1.502.924	17,78
Urbana	2.403	15,88	726.270	11,44
Rural	3.426	30,37	776.654	36,88

Fonte: Instituto Brasileiro de Geografia e Estatística (IBGE) – Censo Demográfico 2010

### 5. PRINCÍPIOS

O Plano Plurianual de Redenção foi construído sobre princípios básicos que nortearam sua elaboração e deverão orientar a execução.

#### Visão de Longo Prazo:

Significa traçar alternativas e escolher caminhos para os próximos anos. A tentativa de antever o futuro não pode ser entendida como uma visão unidirecional e fixa do que deverá ser feito, ao longo do período de vigência do Plano Plurianual. Antes de tudo, o plano indica que não se deve perder a perspectiva do horizonte aonde se quer chegar. Para atingir os objetivos de médios e longos prazos, deve-se garantir a realização das metas de curto prazo. Daí a importância de harmonia e integração entre o Plano Plurianual, instrumento de médio e longo prazo, e a Lei de Diretrizes Orçamentárias e a Lei Orçamentária Anual, instrumentos de curto prazo.

#### Coordenação e Visão Sistêmica:

O PPA reforça a necessidade de coordenação geral das ações de governo para que sejam atingidos elevados níveis de eficiência e eficácia na alocação dos recursos



públicos em relação às demandas da sociedade.

A visão sistêmica permite remover distorções locais e setoriais, melhora a capacidade de tomar decisões e potencializa a promoção da intersetorialidade da administração.

#### **Participação, Parcerias e Sinergias:**

Na implementação do PPA, as ações e os programas devem ser vistos como de responsabilidade de todas as unidades setoriais, tanto finalísticas como de apoio, criando-se sinergias que fortaleçam a execução e magnifiquem os resultados.

Muitas ações previstas no PPA serão mais fáceis e completamente realizadas se forem buscadas e estabelecidas parcerias entre a Prefeitura, outras instancias publicas, empresas privadas, organizações não governamentais, órgãos de classe e entidades representativas da sociedade.

O futuro almejado para Redenção e consubstanciado no Plano Plurianual só será plenamente alcançado se ocorrer um grande esforço de harmonia, de integração e de participação dos inúmeros participantes do processo de desenvolvimento do município.

#### **Transparência e Comunicação com a Sociedade:**

A sociedade Brasileira tem dado mostras muito claras de que exige a correta aplicação dos recursos públicos, de acordo com as necessidades e direitos dos cidadãos. Os administradores públicos têm como obrigação básica, conferir transparência à gestão dos recursos arrecadados e informar à Sociedade a forma e onde a receita está sendo alocada.

#### **Sustentabilidade:**

Os frutos do desenvolvimento só serão permanentes se for confenda sustentabilidade ao processo de crescimento, de tal modo que a Sociedade possa auferir resultados ao longo do tempo.

Em primeiro lugar cabe buscar a sustentabilidade social, objetivando-se assegurar as pessoas o exercício integral da cidadania, ensejando a inclusão social dos mais pobres e a afluência da juventude, em especial pela educação de qualidade com acesso universal e democrático.

A sustentabilidade econômica será garantida pelo crescimento da economia por meio de atração de investimentos que gerem riqueza e criem postos de trabalho. A construção de uma infraestrutura que atraia novas empresas e lhes confira competitividade é a diretriz maior do eixo da sustentabilidade econômica.

A preservação e a recuperação dos recursos naturais, em especial os recursos

hidricos e todo o ecossistema do litoral, devem ser marcos do planejamento de medio e longos prazos.

Por fim, mas não menos importante, a sustentabilidade politica que está relacionada com a participação da Sociedade na formulação das politicas publicas e na implementação de programas considerados prioritários. A prefeitura deve assumir o papel de facilitadora do processo de participação da sociedade, fortalecendo os instrumentos de comunicação e de integração entre todos os atores.

## **6. DIRETRIZES GERAIS**

As diretrizes gerais para a formulação do PPA – Plano Plurianual, de Redenção, apresentam um conjunto de propostas para o desenvolvimento socioeconômico, sustentabilidade e melhoria de qualidade de vida da população do município. Com o Plano é plenamente possível delinear a situação futura desejada para a concretização do desenvolvimento econômico sustentável com justiça social. É uma ferramenta gerencial para fundamentar as tomadas de decisões referentes ao futuro, concebida com uma visão não só de curto médio, mas principalmente de longo prazo.

## **MACRO – OBJETIVOS**

Os macros objetivos articulados aos programas norteiam a estrutura do PPA 2014-2017 e estão diretamente relacionados às orientações estratégicas conforme a seguir especificados:

## Macro Objetivos

1
2
3
4
5
6
7

• Assegurar o direito à saúde como ação integral

• Assegurar o nível de investimento em educação, vislumbrando resultados positivos no médio e longo prazo

• Desenvolver políticas públicas para os segmentos sociais vulneráveis

• Ampliar e melhorar a infraestrutura do município

• Implementar processos de modernização administrativa e racionalização

• Ampliar a base econômica a partir do maior desenvolvimento do turismo, pesca, agricultura e incentivos à instalação de novas empresas

• Melhorar as condições de trabalho do Poder Legislativo para atingir melhor eficácia nos exercícios de suas funções

## ESTRATÉGIAS

### Gestão ambiental e recursos naturais:

- Preservar a cobertura vegetal natural e os recursos hídricos;
- Evitar a urbanização em áreas sensíveis;
- Reduzir e prevenir a degradação ambiental, a poluição do ar, da terra e da água.
- Proteger terras agricultáveis;
- Prover educação ambiental para a população;
- Intensificar as ações de saneamento básico, voltadas para o abastecimento d'água, o esgotamento sanitário e o tratamento e destino final de resíduos sólidos;
- Investir na recuperação de áreas degradadas;
- Proteger o patrimônio histórico e cultural nas áreas urbanas e no meio rural.

### Vitalidade Econômica:

- Criar uma economia diversificada que priorize as oportunidades de trabalho.
- Implantar infraestruturas de suporte às atividades econômicas;
- Dar suporte às atividades relacionadas ao Turismo que apresentam, no curto e médio prazo, condições de dar melhor resposta em termo de emprego e de cultura local.

#### **Vitalidade dos Estabelecimentos Humanos:**

- Evitar a dispersão urbana, assegurando a compactação das áreas em seus limites de urbanização;
- Garantir a absorção da maioria da população prevista em seu futuro crescimento
- Preservar o caráter e a identidade das áreas rurais
- Assegurar suprimentos suficientes de terra, infraestrutura e recursos para assentamentos planejados para o futuro.

#### **Qualidade de vida:**

- Suprir a população carente de habitação adequada, acessível e apropriada.
- Priorizar o acesso dos residentes aos serviços comunitários, ao trabalho, à educação, à saúde, etc.

#### **Deverão ser evitadas a qualquer custo:**

- A expansão de áreas urbanas, industriais ou de prestação de serviços em zonas rurais agricultáveis e ecossistemas sensíveis;
- A subutilização das infraestruturas e serviços existentes e futuras extensões desses serviços de maneira ineficiente;
- Incremento do sentimento de insegurança e perda de identidade das comunidades.

#### **6.1 Diagnóstico Participativo “O olhar da comunidade”**

A Lei de Responsabilidade Fiscal reza que a transparência pública também é assegurada através do incentivo à participação popular e a realização de audiências públicas, no interim e discussão dos planos orçamentários, como o Plano Plurianual.

Nesse sentido e com o propósito de definir o melhor caminho para o desenvolvimento do município de Redenção, foram realizadas audiências públicas na sede do Município e no distrito de Antônio Diogo, onde com a participação da comunidade, foram coletadas demandas de ações públicas identificadas por cada comunidade local, dos seguintes eixos: Educação e Cultura, Saúde, Infraestrutura e Meio Ambiente, Desenvolvimento Econômico e Desenvolvimento Social.

A seguir, têm-se os resultados obtidos via participação popular:

**PREFEITURA MUNICIPAL DE REDENÇÃO**  
**PPA PARTICIPATIVO 2014-2017**

**TEMATICA: SAÚDE**

**LOCAL: SEDE**

**Ação:**

Compra de ar condicionado p/consultórios;

Compra esterilizador para material nas unidades;

Compra de balança;

Compra de material permanente p/ as UBASF ;

Compra de computadores ;

Compra de data show p/ ações coletivas;

Construção de uma CAF com estrutura para comportar medicamentos;

Construção de laboratório;

Construção de centro da saúde da mulher;

Equipe técnica sec. de saúde;

Ambulância;

Carro coleta de laboratório nas comunidades ;

Ônibus p unidade móvel p/ações coletivas da saúde.

**TEMATICA: DESENVOLVIMENTO ECONÔMICO**

**LOCAL: SEDE**

**Ação:**

Reestruturação da lei, modificação da lei para se enquadrar a realidade;

Programas que incentivam os donos de veículos a trazerem suas placas para o município;

Sorteio de produtos;

Melhorias nas vias urbanas do município;

Incentivar as empresas a se instalarem no município, dando isenção fiscal;

Qualificar mão de obra local;

Capacitação aos agricultores quanto a agricultura familiar;

Aprimoramento da gestão do SUAS;

Implantação da vigilância social;

Ações de capacitação para os trabalhadores do SUAS e das entidades sócio assistenciais;

Serviços de convivência e fortalecimento de vínculos para idosos ;

Serviços de convivência e fortalecimento de vínculos para crianças de 0 a 6 anos.

**TEMATICA: INFRAESTRUTURA E MEIO AMBIENTE**

**LOCAL: SEDE**

**Ação:**

Rodoviaria, mercado publico, prédio p/ prefeitura, matadouro publico, centro cultural;

Saneamento básico;

Mobilidade da cidade;

Revitalização da cidade;

A configuração setorial do PIB de Redenção apresenta a Agropecuária participando com 11,25%, a indústria com 12,73% e os serviços com 76,02%.

A composição do PIB de Redenção demonstra a participação da Agropecuária com quase 12% do PIB total, confirmando a concentração da população na zona rural e demonstrando que o setor de serviços é a mais significativa no município.

Outro fato que os dados nos revelam é que dos 2075 empregos formais existentes no município, 1209 são oriundos do Poder público, mostrando, portanto, a dependência da economia local do setor público no que concerne a empregabilidade formal

## 4. DIAGNÓSTICO SOCIAL

### 4.1 Saúde

Unidades de Saúde Ligadas ao Sistema Único de Saúde (SUS), por Tipo de Unidade - 2011

Tipo de Unidade	Unidades de Saúde Ligadas ao SUS	
	Município	Estado
Total (1)	27	3.532
Hospital geral	1	182
Hospital especializado	-	48
Posto de saúde	12	474
Clínica especializada/Ambulatório especialidades	3	401
Consultórios isolados	-	24
Unidade mista	-	46
Unidade móvel	-	19
Unidade de vigilância sanitária	-	107
Centro de saúde/Unidade básica de saúde	8	1.576
Laboratório central de saúde pública	-	3
Centro de atenção psicossocial	1	111
Unidade de serviço auxiliar de diagnóstico e terapia	-	154
Farmácia isolada	-	30
Policlínica	-	39
Pronto socorro especializado	-	5

Fonte: Secretaria de Saúde do Estado do Ceará (SESA).

(\*) inclui: Hospital/DIA - Isolado, Centro de parto normal, Centro de atenção hemorráptica/HEMOCE, Unidade de atenção à saúde indígena, Cooperativas e Secretarias de saúde.

Das Unidades de Saúde ligadas ao Sistema Único de Saúde (SUS), os postos de saúde é que tem maior representatividade, chegando a ser 44,4% dos estabelecimentos públicos de prestação de serviços de saúde.

O Município ainda possui 1 unidade de saúde, cujo prestador é do setor privado, mas estão ligados ao sistema único de saúde (SUS).

Unidades de Saúde Ligadas ao Sistema Único de Saúde (SUS), por Tipo de Prestador - 2011\*

Tipo de Prestador	Unidades de Saúde Ligadas ao SUS	
	Quantidade	%
Total	27	100,00
Pública	26	96,30
Privada	1	3,70

Fonte: Secretaria de Saúde do Estado do Ceará (SESA).

Em relação aos profissionais de saúde, temos os seguintes dados:

Profissionais de Saúde, Ligados ao Sistema Único de Saúde (SUS) - 2011

Discriminação	Profissionais de Saúde Ligados ao SUS	
	Município	Estado
Total	255	56.741
Médicos	28	9.523
Dentistas	17	2.605
Enfermeiros	19	5.292
Outros profissionais de saúde/nível superior	24	5.177
Agentes comunitários de saúde	67	15.008
Outros profissionais de saúde/nível médio	99	19.135

Fonte: Secretaria de Saúde do Estado do Ceará (SESA)

\*Nota: Profissionais de saúde cadastrados em unidades de entidades públicas e privadas.

Constata-se que a maioria dos profissionais de saúde são agentes comunitários e outros profissionais de nível médio. Os médicos representam 14% do total dos agentes públicos

A média do estado do Ceará de médicos em relação ao número de habitantes é de 1,12 médicos, já em Redenção esse número é de apenas 1,09, conforme apurado pela Secretaria de Saúde do Estado do Ceará em 2011.

## 4.2 Educação

### Docentes e Matrícula Inicial - 2011

Dependência Administrativa	Docentes		Matrícula Inicial	
	Município	Estado	Município	Estado
Total	348	106.890	8.470	2.420.396
Federal	-	867	-	1.792
Estadual	65	20.788	1.626	521.017
Municipal	227	86.065	6.156	1.474.392
Particular	56	24.367	688	417.195

Fonte: Secretaria de Educação Básica (SEBUC)

Do total de professores da rede de ensino de Redenção, cerca de 65,2% pertencem aos quadros do município, 18,67% ao Estado e um percentual de 16,09% à rede de ensino particular.

Dos 8.470 mil alunos matriculados no ensino fundamental e médio, cerca de 72,68% estão na rede pública municipal e 19,9% na rede estadual. Somente 8,12% das matrículas estão concentradas no ensino particular.

O Município detém quase 85% das salas de aulas disponíveis, restando à rede estadual cerca de 11,2%, e o restante das salas à rede particular.

### Escolas com Equipamentos e Salas de Aula - 2011

Discriminação	Federal		Estadual		Municipal		Particular	
	Nº	Equip./escola	Nº	Equip./escola	Nº	Equip./escola	Nº	Equip./escola
Total de escolas	-	-	4	-	35	-	3	-
Bibliotecas	-	-	2	0,50	24	0,69	2	0,67
Laboratório de informática	-	-	4	1,00	26	0,74	3	1,00
Salas de aula	-	-	28	-	242	-	30	-

Fonte: Secretaria de Educação Básica (SEBUC)

O Município possui uma boa quantidade de bibliotecas totalizando em 26, sendo 24 vinculadas à Secretaria Municipal de Educação.

Em relação a aprovação, abandono e número de alunos por sala matriculados na rede pública de ensino básico (Fundamental e Médio) tem-se os seguintes dados:

Indicadores Educacionais no Ensino Fundamental e Médio – 2011

Discriminação	Indicadores Educacionais			
	Ensino Fundamental		Ensino Médio	
	Município	Estado	Município	Estado
Taxas (%)				
Escolarização líquida	91,60	87,04	65,71	49,01
Aprovação	97,00	89,60	83,50	81,80
Reprovação	1,70	7,80	7,90	6,70
Abandono	1,30	2,60	8,60	11,50
Alunos por sala de aula	22,28	27,57	39,76	33,99

Fonte: Secretaria de Educação Básica (SEBUC)

#### 4.3 Indicadores Sociais

##### Índices de Desenvolvimento

Índices	Valor	Posição no Ranking
Índice de Desenvolvimento Municipal (IDM) – 2010	32,69	29
Índice de Desenvolvimento Humano (IDH) – 2000	0,651	49
Índice de Desenvolvimento Social de Oferta (IDS-O) – 2009	0,449	20
Índice de Desenvolvimento Social de Resultado (IDS-R) – 2009	0,564	15

Fonte: IPECE/PNUD

##### População Extremamente Pobre: (Com rendimento domiciliar per capita mensal de até R\$ 70,00) - 2010

Discriminação	População Extremamente Pobre			
	Município	%	Estado	%
Total	5.829	22,07	1.502.924	17,78
Urbana	2.403	15,88	726.270	11,44
Rural	3.426	30,37	776.654	36,88

Fonte: Instituto Brasileiro de Geografia e Estatística (IBGE) – Censo Demográfico 2010

#### 5. PRINCÍPIOS

O Plano Plurianual de Redenção foi construído sobre princípios básicos que nortearam sua elaboração e deverão orientar a execução.

##### Visão de Longo Prazo:

Significa traçar alternativas e escolher caminhos para os próximos anos. A tentativa de antever o futuro não pode ser entendida como uma visão unidirecional e fixa do que deverá ser feito, ao longo do período de vigência do Plano Plurianual. Antes de tudo, o plano indica que não se deve perder a perspectiva do horizonte aonde se quer chegar. Para atingir os objetivos de médios e longos prazos, deve-se garantir a realização das metas de curto prazo. Daí a importância de harmonia e integração entre o Plano Plurianual, instrumento de médio e longo prazo, e a Lei de Diretrizes Orçamentárias e a Lei Orçamentária Anual, instrumentos de curto prazo.

##### Coordenação e Visão Sistêmica:

O PPA reforça a necessidade de coordenação geral das ações de governo para que sejam atingidos elevados níveis de eficiência e eficácia na alocação dos recursos



públicos em relação às demandas da sociedade.

A visão sistêmica permite remover distorções locais e setoriais, melhora a capacidade de tomar decisões e potencializa a promoção da intersectorialidade da administração.

#### **Participação, Parcerias e Sinergias:**

Na implementação do PPA, as ações e os programas devem ser vistos como de responsabilidade de todas as unidades setoriais, tanto finalísticas como de apoio, criando-se sinergias que fortaleçam a execução e magnifiquem os resultados.

Muitas ações previstas no PPA serão mais fáceis e completamente realizadas se forem buscadas e estabelecidas parcerias entre a Prefeitura, outras instancias publicas, empresas privadas, organizações não governamentais, órgãos de classe e entidades representativas da sociedade.

O futuro almejado para Redenção e consubstanciado no Plano Plurianual só será plenamente alcançado se ocorrer um grande esforço de harmonia, de integração e de participação dos inúmeros participantes do processo de desenvolvimento do município.

#### **Transparência e Comunicação com a Sociedade:**

A sociedade Brasileira tem dado mostras muito claras de que exige a correta aplicação dos recursos públicos, de acordo com as necessidades e direitos dos cidadãos. Os administradores públicos têm como obrigação básica, conferir transparência à gestão dos recursos arrecadados e informar à Sociedade a forma e onde a receita está sendo alocada.

#### **Sustentabilidade:**

Os frutos do desenvolvimento só serão permanentes se for conferida sustentabilidade ao processo de crescimento, de tal modo que a Sociedade possa auferir resultados ao longo do tempo

Em primeiro lugar cabe buscar a sustentabilidade social, objetivando-se assegurar as pessoas o exercicio integral da cidadania, ensejando a inclusão social dos mais pobres e a afluência da juventude, em especial pela educação de qualidade com acesso universal e democrático.

A sustentabilidade econômica será garantida pelo crescimento da economia por meio de atração de investimentos que gerem riqueza e criem postos de trabalho A construção de uma infraestrutura que atraia novas empresas e lhes confira competitividade é a diretriz maior do eixo da sustentabilidade econômica.

A preservação e a recuperação dos recursos naturais, em especial os recursos

## Macro Objetivos

1	• Assegurar o direito à saúde como ação integral
2	• Assegurar o nível de investimento em educação, vislumbrando resultados positivos nos médio e longo prazo
3	• Desenvolver políticas públicas para os segmentos sociais vulneráveis
4	• Ampliar e melhorar a infraestrutura do município
5	• Implementar processos de modernização administrativa e racionalização
6	• Ampliar a base econômica a partir do maior desenvolvimento do turismo, pesca, agricultura e incentivos a instalação de novas empresas
7	• Melhorar as condições de trabalho do Poder Legislativo para atingir melhor eficácia nos exercícios de suas funções

## ESTRATÉGIAS

### Gestão ambiental e recursos naturais:

- Preservar a cobertura vegetal natural e os recursos hídricos;
- Evitar a urbanização em áreas sensíveis;
- Reduzir e prevenir a degradação ambiental, a poluição do ar, da terra e da água;
- Proteger terras agricultáveis;
- Prover educação ambiental para a população;
- Intensificar as ações de saneamento básico, voltadas para o abastecimento d'água, o esgotamento sanitário e o tratamento e destino final de resíduos sólidos;
- Investir na recuperação de áreas degradadas;
- Proteger o patrimônio histórico e cultural nas áreas urbanas e no meio rural.

### Vitalidade Econômica:

- Criar uma economia diversificada que priorize as oportunidades de trabalho;
- Implantar infraestruturas de suporte às atividades econômicas;
- Dar suporte às atividades relacionadas ao Turismo que apresentam, no curto e médio prazo, condições de dar melhor resposta em termo de emprego e de cultura local.

### **Vitalidade dos Estabelecimentos Humanos:**

- Evitar a dispersão urbana, assegurando a compactação das áreas em seus limites de urbanização;
- Garantir a absorção da maioria da população prevista em seu futuro crescimento.
- Preservar o caráter e a identidade das áreas rurais
- Assegurar suprimentos suficientes de terra, infraestrutura e recursos para assentamentos planejados para o futuro.

### **Qualidade de vida:**

- Suprir a população carente de habitação adequada, acessível e apropriada;
- Priorizar o acesso dos residentes aos serviços comunitários, ao trabalho, à educação, à saúde, etc.

### **Deverão ser evitadas a qualquer custo:**

- A expansão de áreas urbanas, industriais ou de prestação de serviços em zonas rurais agricultáveis e ecossistemas sensíveis;
- A subutilização das infraestruturas e serviços existentes e futuras extensões desses serviços de maneira ineficiente;
- Incremento do sentimento de insegurança e perda de identidade das comunidades.

## **6.1 Diagnóstico Participativo “O olhar da comunidade”**

A Lei de Responsabilidade Fiscal reza que a transparência pública também é assegurada através do incentivo à participação popular e a realização de audiências públicas, no interm e discussão dos planos orçamentários, como o Plano Plurianual.

Nesse sentido e com o propósito de definir o melhor caminho para o desenvolvimento do município de Redenção, foram realizadas audiências públicas na sede do Município e no distrito de Antônio Diogo, onde com a participação da comunidade foram coletadas demandas de ações públicas identificadas por cada comunidade local, dos seguintes eixos: Educação e Cultura, Saúde, Infraestrutura e Meio Ambiente, Desenvolvimento Econômico e Desenvolvimento Social

A seguir, têm-se os resultados obtidos via participação popular:

**PREFEITURA MUNICIPAL DE REDENÇÃO**  
**PPA PARTICIPATIVO 2014-2017**  
**TEMATICA: SAÚDE**  
**LOCAL: SEDE**

**Ação:**

Compra de ar condicionado p/consultórios;  
Compra esterilizador para material nas unidades;  
Compra de balança;  
Compra de material permanente p/ as UBASF ;  
Compra de computadores ;  
Compra de data show p/ ações coletivas;  
Construção de uma CAF com estrutura para comportar medicamentos;  
Construção de laboratório;  
Construção de centro da saúde da mulher;  
Equipe técnica sec. de saúde,  
Ambulância;  
Carro coleta de laboratório nas comunidades ;  
Ônibus p unidade móvel p/ações coletivas da saúde.

**TEMATICA: DESENVOLVIMENTO ECONÔMICO**  
**LOCAL: SEDE**

**Ação:**

Restruturação da lei, modificação da lei para se enquadrar a realidade,  
Programas que incentivam os donos de veículos a trazerem suas placas para o município;  
Sorteio de produtos;  
Melhorias nas vias urbanas do município;  
Incentivar as empresas a se instalarem no município, dando isenção fiscal,  
Qualificar mão de obra local;  
Capacitação aos agricultores quanto a agricultura familiar;  
Aprimoramento da gestão do SUAS;  
Implantação da vigilância social;  
Ações de capacitação para os trabalhadores do SUAS e das entidades sócio assistenciais;  
Serviços de convivência e fortalecimento de vínculos para idosos ;  
Serviços de convivência e fortalecimento de vínculos para crianças de 0 a 6 anos.

**TEMATICA: INFRAESTRUTURA E MEIO AMBIENTE**  
**LOCAL: SEDE**

**Ação:**

Rodoviária, mercado publico, prédio p/ prefeitura, matadouro publico, centro cultural,  
Saneamento básico;  
Mobilidade da cidade;  
Revitalização da cidade.

**TEMATICA: EDUCAÇÃO E CULTURA**

**LOCAL: ANTÔNIO DIOGO**

**Ação:**

Construção de novas escolas, reforma das existentes;
Construção da academia Popular, 3ª idade;
Aquisição e transportes coletivos.
Centro cultural;
Capacitação p/formação de grupo teatral;
Restauração da estação velha;
Construção de quadra de esporte nas escolas;
Formação e capacitação e professores, voltado para crianças especiais.

**TEMATICA: DESENVOLVIMENTO SOCIAL**

**LOCAL: ANTÔNIO DIOGO**

**Ação:**

Desenvolver projeto direcionado ao governo federal, estadual com parceria do município
Ampliar estrutura física do CRAS;
Formação de uma equipe especializada p/ promover ações direcionada a criança e adolescente;
Concretizar e aprimorar programa já existente como PETI, / o melhor resultado de combate a exploração do trabalho infantil;
Incentivar e apoiar os projetos de pintura, artesanato, dança. Etc.;
Rampas de acesso em todos locais públicos e privados, portas adequadas, estruturar os prédios para acesso aos portadores de necessidade especiais.

**TEMATICA: DESENVOLVIMENTO ECONÔMICO**

**LOCAL: ANTÔNIO DIOGO**

**Ação:**

Procurar junto aos empreendedores a instalação de novas empresas no distrito.
Qualificar mão de obra local, principalmente da juventude.

**TEMATICA: INFRAESTRUTURA E MEIO AMBIENTE**

**LOCAL: ANTÔNIO DIOGO**

**Ação:**

Ampliação da rede de abastecimento de água;
Manutenção de estradas, maquinário;
Abertura de novas estradas.
Desobstrução de poços e escavação de novos.
Calçamento;
Quadra esportiva;
Ginásio poliesportivo;
Carro containers para retirada de lixo.

Desobstrução da lagoa central;

Construção e reformas de praças;

Trator para área agrícola;

Assistência técnica na agricultura;

Asfalto para o centro de Antônio Diogo;

Estrada que liga o centro ao hospital de dermatologia;

Criação mini polo industrial;

Abrigos na sede e zonas rurais.

**ETAPA 2**

## 7. PROJEÇÃO DE RECEITAS

A seguir será apresentada a metodologia de projeção das receitas para o período 2014-2017. Essa metodologia segue orientações do Tesouro Nacional para as projeções de receitas dos Municípios. Destacam-se a seguir as principais categorias de receitas municipais. Primeiramente será tratado das receitas correntes e em seguida das receitas de capital.

Para os anos de 2014, 2015 e 2016 as receitas já foram previstas na Lei de Diretrizes Orçamentárias para o exercício de 2014. Portanto, seguindo nessa linha apenas será realizada a metodologia de cálculo apenas para o exercício de 2017, e os demais anos conforme estabelecido naquela Lei.

### 7.1 Receitas Correntes.

As receitas correntes são arrecadadas dentro do exercício financeiro, aumentam as disponibilidades financeiras do Estado, em geral com efeito positivo sobre o Patrimônio Líquido e constituem instrumento para financiar os objetivos definidos nos programas e ações orçamentários, com vistas a satisfazer finalidades públicas.

#### 7.1.1 Receita de Tributos arrecadados diretamente arrecadados e Transferências intergovernamentais.

Foram projetados de acordo com a série histórica do município, os fatores econômicos que afetam a base de arrecadação e levou em conta mudanças previstas na legislação específica, a projeção da arrecadação tributária foi obtida pelo desenvolvimento de programas de modernização da administração tributária.

$R_{2017} = [ R_{2016} \times (1 + I_{\text{inflação}}) \times (1 + I_{\text{cre}}) \times (1 + I_{\text{leg}}) \times (1 + I_{\text{mt}}) ]$ , sendo:

R2017	Receita do Ano base (2017)
R2016	Receita do ano projetado (2016)
I inflação	Média da inflação no ano base e no ano projetado
I cre	Medida de crescimento do PIB
I leg	Varição esperada da receita em função de mudanças na legislação (aliquotas, definição da base tributária, inclusão de



I mt	Varição esperada na receita decorrente de outros componentes de programas de modernização da administração
------	------------------------------------------------------------------------------------------------------------

Para as transferências intergovernamentais, as variáveis "leg" e "mt" foram desconsideradas, haja vista que são somente aplicáveis as receitas tributárias

Especificação	2016	2017
Ano Base	Corresponde aos valores das receitas ano base e	
Ano Projetado	projetado	
I inflação	4,5%	4,5%
I crê	4,5%	4,5%
I leg	0,00%	0,00%
I mt	0,5%	0,5%

Fonte 1: Conselho Monetário e IBGE

#### 7.1.2 Transferências correntes de convênios.

As transferências correntes de convênios são do tipo voluntárias, ou seja, depende da vontade do Ente transferidor. Portanto não há como realizar previsões, diretamente, em função das variáveis econômicas como a inflação e o crescimento do Produto Interno Bruto (PIB).

Para projetar essa receita, utilizou-se o percentual médio de crescimento ou diminuição dos últimos 3 anos previstos:

$$R2017 = (((R2016-R2015)/R2015) + ((R2015-R2014)/R2014) + ((R2014-R2013)/R2013))/3$$

Onde:

R2017, R2016, R2015, R2014, R2013 são as receitas correntes de convênios previstas para os respectivos exercícios.

#### 7.2 Receitas de Capital.

As receitas de capital são oriundas da realização de recursos financeiros resultante de composição de dívidas, em espécie, de bens ou direitos (Operações de Créditos, Alienação de Bens ou Amortização de Empréstimos), ou de recursos recebidos de outras pessoas de direito público ou privado para custear, necessariamente, despesas de capital, as quais implicam no acréscimo do ativo imobilizado do Ente (Transferência de Capital)

### **7.2.1 Alienação de bens e Amortização de empréstimos.**

A administração de Redenção não concedeu e nem prevê a concessão de nenhum empréstimo, portanto não terá receitas de amortização de empréstimos, nem tampouco a alienação de bens do patrimônio do município.

### **7.2.2 Operação de Crédito.**

As receitas de operação de crédito foram projetadas pela média dos últimos 3 anos previstos:

$$R2017 = (R2016+R2015+R2014)/3$$

### **7.2.3 Transferência de Capital.**

As transferências de capital são recursos recebidos de outras pessoas de direito público ou privado para custear, necessariamente, despesas de capital, as quais implicam no acréscimo do ativo imobilizado do Ente (Transferência de Capital). Elas ainda são do tipo voluntárias, ou seja, sua ocorrência depende do poder discricionário do Ente Transferidor.

Tais receitas foram revisadas em relação as metas fixas estabelecidas pelo Lei de Diretrizes Orçamentárias, haja vista que o município já assegurou alguns recursos após a elaboração da LDO. Portanto, tais receitas são projetadas conforme a expectativa do município em receber recursos do Estado e União, através de emendas parlamentares ou convênios firmados diretamente com esses Entes.

PREFEITURA MUNICIPAL DE REDENÇÃO  
PREVISÃO DE RECEITAS 2014-2017

ESPECIFICAÇÃO	2011 (REALIZADO)	2012 (REALIZADO)	2013 (ORÇADO)	2014 (META_LDO)	2015 (META_LDO)	2016 (META_LDO)	2017 (ESTIMADO)
RECEITA TOTAL (1)	52.064.592,00	47.400.857,45	54.220.032,00	54.146.843,48	59.290.574,62	65.219.632,06	71.672.596,68
RECEITAS CORRENTES	46.184.592,00	45.162.702,39	49.005.725,00	52.926.183,00	57.954.170,39	63.749.587,42	70.048.587,51
RECEITA TRIBUTÁRIA	989.700,00	1.655.582,53	1.422.200,00	1.535.976,00	1.681.893,72	1.850.083,09	2.035.091,40
RECEITA DE CONTRIBUIÇÕES	2.053.000,00	2.306.310,08	2.622.607,00	2.832.415,56	3.101.485,04	3.411.644,54	3.752.808,99
RECEITA PATRIMONIAL	276.000,00	257.639,75	339.000,00	366.120,00	400.901,40	440.991,54	485.080,69
Receitas Imobiliárias	-	-	-	-	-	-	-
Receitas de Valores Mobiliários	-	-	-	-	-	-	-
Receita de Concessões e Permissões	-	-	-	-	-	-	-
Compensações Financeiras	-	-	-	-	-	-	-
Outras Receitas Patrimoniais	276.000,00	257.639,75	339.000,00	366.120,00	400.901,40	440.991,54	485.080,69
RECEITA AGROPECUÁRIA	-	-	-	-	-	-	-
Receita da Produção Vegetal	-	-	-	-	-	-	-
Receita da Produção Animal e Derivados	-	-	-	-	-	-	-
Outras Receitas Agropecuárias	-	-	-	-	-	-	-
RECEITA INDUSTRIAL	-	-	-	-	-	-	-
Receita da Indústria de Transformação	-	-	-	-	-	-	-
Receita da Indústria de Construção	-	-	-	-	-	-	-
Outras Receitas Industriais	-	-	-	-	-	-	-

Academia popular;  
Construção do novo mercado p/feira da agricultura;  
Construção centro fisioterapia;  
Construção de calçadas e reforma;  
Quadra de esportes;  
Poços profundos;  
Construção e reforma de praças.

**TEMATICA: DESENVOLVIMENTO SOCIAL**

**LOCAL: SEDE**

**Ação:**

Programa de atenção e geração de renda p/mulher vitimas de violência;  
Construção através de consorcio de uma casa de apoio para idosos vitimas de negligencia familiar;  
Construção através de consorcio publico de um centro de reabilitação para dependentes quimicos;  
Reforma e ampliação dos CRAS e CREAS;  
Construção de um centro de referencia da mulher;  
Atendimento a familias de extrema pobreza com provisão de beneficios eventuais( cesta básica, auxílio funeral...);  
Ações de gestão do bolsa familia;

**TEMATICA: EDUCAÇÃO**

**LOCAL: SEDE**

**Ação:**

Reforma e ampliação de prédios escolares;  
Construção de quadras de esporte;  
Revitalização do museu do municipio;  
Construção de creche em todas localidades equipadas, e funcionando em turno integral;  
Aquisição através de convênios ou recursos próprios veiculos destinados a transporte escolar.

**TEMATICA: SAÚDE**

**LOCAL: ANTÔNIO DIOGO**

**Ação:**

Contratar profissionais da área;  
Informatizar as marcações de exame no distrito e construção e laboratórios.  
Núcleo de concentração no distrito;  
Transporte;  
Ampliação e reforma de unidades de postos;  
Aquisição de material para postos de saúde.

RECEITA DE SERVIÇOS	10.000,00		5.000,00	5.400,00	5.913,00	6.504,30	7.102,86
TRANSFERÊNCIAS CORRENTES	42.777.892,00	40.736.048,52	44.542.918,00	48.106.351,44	52.676.454,83	57.944.100,31	63.662.603,57
OUTRAS RECEITAS CORRENTES	76.000,00	207.141,51	74.000,00	79.920,00	87.512,40	96.263,64	105.890,00
RECEITAS DE CAPITAL	3.525.000,00	283.890,62	2.235.000,00	2.413.800,00	2.643.111,00	2.907.422,10	3.198.164,31
OPERAÇÕES DE CRÉDITO	-	-	-	-	-	-	-
Operações de Crédito Internas							
Operações de Crédito Externas							
ALIENAÇÃO DE BENS	-	-	-	-	-	-	-
Alienação de Bens Móveis							
Alienação de Bens Imóveis							
AMORTIZAÇÕES DE EMPRÉSTIMOS							
TRANSFERÊNCIAS DE CAPITAL	3.525.000,00	283.890,62	2.235.000,00	2.413.800,00	2.643.111,00	2.907.422,10	3.198.164,31
Transferências Intergovernamentais							
Transferências de Instituições Privadas							
Transferências do Exterior							
Transferências de Pessoas							
Transferências de Outras Instituições Públicas							
Transferências de Convênios	3.525.000,00	283.890,62	2.235.000,00	2.413.800,00	2.643.111,00	2.907.422,10	3.198.164,31
Transferências para o Combate à Fome							
OUTRAS RECEITAS DE CAPITAL	-	-	-	-	-	-	-
Integralização do Capital Social							
Div. Alv. Prov. da Amortiz. de Emp. e Financ							
Receitas de Capital Diversas							

RECEITA INTRAORÇAMENTÁRIA	2.355.000,00	1.954.204,44	2.979.307,00	3.217.651,56	3.523.328,46	3.875.661,30	4.263.227,42
DEDUÇÃO DA RECEITA	3.972.832,00	3.412.957,23	4.081.251,00	4.410.991,08	4.830.035,23	5.313.038,76	5.837.382,56

**ANEXO I**  
**PROGRAMAS E AÇÕES**

Programa: 0000 - Encargos Especiais

Ação: 0020 - Gerenciamento da Dívida Interna (RPPS)

Unidade de medida: -

Região Município	Quant. 2014	Quant. 2015 a 2017	Quant. total
	-	3	3
Quantidade por ano...	-	3	3
Valor por ano.....	100.000,00	300.000,00	400.000,00
Totais.....	Quantidade	4	valor
			400.000,00

Ação: 0021 - Gerenciamento da dívida interna

Unidade de medida: -

Região Município	Quant. 2014	Quant. 2015 a 2017	Quant. total
	-	3	3
Quantidade por ano...	-	3	3
Valor por ano.....	550.000,00	1.830.000,00	2.380.000,00
Totais.....	Quantidade	4	valor
			2.380.000,00

Ação: 0022 - Contribuição para formação do Patrimônio do Servidor Público (PASEP)

unidade de medida: -

Região Município	Quant. 2014	Quant. 2015 a 2017	Quant. total
	-	3	3
Quantidade por ano...	-	3	3
Valor por ano.....	370.499,00	1.342.749,00	1.713.248,00
Totais.....	Quantidade	4	valor
			1.713.248,00

Ação: 0023 - Cumprimentos de sentenças Judiciais

unidade de medida: -

Região Município	Quant. 2014	Quant. 2015 a 2017	Quant. total
	-	3	3
Quantidade por ano...	-	3	3
Valor por ano.....	350.000,00	1.050.000,00	1.400.000,00
Totais.....	Quantidade	4	valor
			1.400.000,00



TOTAL PROGRAMA....	valor 2014 1.370.485,28	valor 2015 a 2017 4.522.566,42	valor total 5.893.051,70
--------------------	----------------------------	-----------------------------------	-----------------------------

Programa: 0301 - Ação Legislativa  
Proporver ações necessárias à manutenção do Poder Legislativo

Ação: 0302 - Manutenção das atividades do Poder Legislativo Municipal

Unidade de medida: -

Região Municipal	Quant. 2014 1	Quant. 2015 a 2017 3	Quant. total 4
Quantidade por ano...	1	3	4
valor por ano.....	1.470.385,00	5.239.300,00	6.709.685,00
Totais.....	Quantidade	4	valor
			6.709.685,00

Ação: 0303 - Reforma e ampliação da Câmara Municipal

Unidade de medida: -

Região Municipal	Quant. 2014 1	Quant. 2015 a 2017 3	Quant. total 4
Quantidade por ano...	1	3	4
valor por ano.....	20.000,00	60.000,00	80.000,00
Totais.....	Quantidade	4	valor
			80.000,00

TOTAL PROGRAMA....	valor 2014 1.490.385,00	valor 2015 a 2017 5.299.300,00	valor total 6.789.685,00
--------------------	----------------------------	-----------------------------------	-----------------------------

Programa: 0304 - Gestão da política de assistência social

Ação: 0347 - Aquisição de veículo para o Conselho Tutelar

Unidade de medida: -

Região Municipal	Quant. 2014 0	Quant. 2015 a 2017 1	Quant. total 1
Quantidade por ano...	0	1	1
valor por ano.....	0,00	35.000,00	35.000,00
Totais.....	Quantidade	1	valor
			35.000,00

Ação: 0048 - Concessão de benefícios eventuais

unidade de medida: -

Região Município	Quant. 2014	Quant. 2015 a 2017	Quant. total
Quantidade por ano...			
Valor por ano.....	30.000,00	240.000,00	300.000,00
Totais.....	Quantidade	4	valor
			300.000,00

Ação: 0049 - Manutenção das atividades do conselho tutelar.

unidade de medida: -

Região Município	Quant. 2014	Quant. 2015 a 2017	Quant. total
Quantidade por ano...			
Valor por ano.....	70.000,00	210.000,00	280.000,00
Totais.....	Quantidade	4	valor
			280.000,00

Ação: 0050 - Manutenção das atividades vinculadas à Gestão do Programa Bolsa Família - IGD

unidade de medida: -

Região Município	Quant. 2014	Quant. 2015 a 2017	Quant. total
Quantidade por ano...			
Valor por ano.....	130.000,00	470.000,00	600.000,00
Totais.....	Quantidade	4	valor
			600.000,00

Ação: 0051 - Promoção do acesso ao mundo do trabalho ACESSUAS

unidade de medida: -

Região Município	Quant. 2014	Quant. 2015 a 2017	Quant. total
Quantidade por ano...			
Valor por ano.....	30.000,00	0,00	30.000,00
Totais.....	Quantidade	1	valor
			30.000,00

Ação: 0052 - Remuneração do pessoal vinculado a Assistência Social.

Unidade de medida: -			
Região Município	Quant. 2024 1	Quant. 2025 a 2027 3	Quant. total 4
Quantidade por ano...			
Valor por ano.....	650.000,00	2.450.000,00	3.100.000,00
Totais.....	Quantidade 4	valor 3.100.000,00	
Ação: 0053 - Aquisição de veículo para Cadastro Único			
Unidade de medida: -			
Região Município	Quant. 2024 1	Quant. 2025 a 2027 1	Quant. total 2
Quantidade por ano...			
Valor por ano.....	0,00	100.000,00	100.000,00
Totais.....	Quantidade 2	valor 100.000,00	
Ação: 0078 - Apoio aos conselhos vinculados			
Unidade de medida: -			
Região Município	Quant. 2024 4	Quant. 2025 a 2027 1	Quant. total 5
Quantidade por ano...			
Valor por ano.....	5.200,00	15.600,00	20.800,00
Totais.....	Quantidade 5	valor 20.800,00	
Ação: 0079 - Gestão do IGC SUAS			
unidade de medida: -			
Região Município	Quant. 2024 4	Quant. 2025 a 2027 1	Quant. total 5
Quantidade por ano...			
Valor por ano.....	30.000,00	155.000,00	185.000,00
Totais.....	Quantidade 5	valor 185.000,00	
TOTAL PROGRAMA.....	valor 2024 995.200,00	valor 2025 a 2027 3.645.600,00	valor total 4.640.800,00

Programa: 0003 - Proteção Social Básica  
 Prevenir situações de risco por meio do desenvolvimento de potencialidades e aquisições, com ênfase  
 no fortalecimento dos vínculos familiares e comunitários.

Ação: 0054 - Ações de enfrentamento a pobreza

Unidade de medida: -

Região Município	Quant. 2014 1	Quant. 2015 a 2017 3	Quant. total 4
Quantidade por ano...	1	3	4
Valor por ano.....	15.000,00	45.000,00	60.000,00
Totais.....	Quantidade	valor	60.000,00

Ação: 0055 - Construção do Centro de Referência de Assistência Social (CRAS)

Unidade de medida: -

Região Município	Quant. 2014 0	Quant. 2015 a 2017 1	Quant. total 1
Quantidade por ano...	0	1	1
Valor por ano.....	0,00	300.000,00	300.000,00
Totais.....	Quantidade	valor	300.000,00

Ação: 0056 - Manutenção das atividades de proteção básica de assistência social.

Unidade de medida: -

Região Município	Quant. 2014 1	Quant. 2015 a 2017 3	Quant. total 4
Quantidade por ano...	1	3	4
Valor por ano.....	60.000,00	180.000,00	240.000,00
Totais.....	Quantidade	valor	240.000,00

Ação: 0057 - Manutenção das atividades do Centro de Referência de Assistência Social (CRAS)

Unidade de medida: -

Região Município	Quant. 2014 1	Quant. 2015 a 2017 3	Quant. total 4
Quantidade por ano...	1	3	4

valor por ano.....	110.000,00		480.000,00	590.000,00
--------------------	------------	--	------------	------------

Totais.....: Quantidade 4 valor 590.000,00

Ação: 0058 - Manutenção e fortalecimento do programa PROJOVEN adolescente

Unidade de medida: -

Região Municipal	Quant. 2014 1		Quant. 2015 a 2017 3	Quant. total 4
---------------------	------------------	--	-------------------------	-------------------

Quantidade por ano...	1		3	4
Valor por ano.....	45.000,00		135.000,00	180.000,00

Totais.....: Quantidade 4 valor 180.000,00

Ação: 0059 - Manutenção do programa PETI

Unidade de medida: -

Região Municipal	Quant. 2014 -		Quant. 2015 a 2017 3	Quant. total 3
---------------------	------------------	--	-------------------------	-------------------

Quantidade por ano...	1		3	4
Valor por ano.....	20.000,00		60.000,00	80.000,00

Totais.....: Quantidade 4 valor 80.000,00

Ação: 0062 - Manutenção e Fortalecimento das atividades de convivência e fortalecimento de vínculos de 7 a 9 anos

Unidade de medida: -

Região Municipal	Quant. 2014 1		Quant. 2015 a 2017 3	Quant. total 4
---------------------	------------------	--	-------------------------	-------------------

Quantidade por ano...	1		3	4
Valor por ano.....	10.000,00		30.000,00	40.000,00

Totais.....: Quantidade 4 valor 40.000,00

Ação: 0063 - Manutenção e Fortalecimento das atividades de convivência e fortalecimento de vínculos de 10 a 15 anos

Unidade de medida: -

Região Municipal	Quant. 2014 1		Quant. 2015 a 2017 3	Quant. total 4
---------------------	------------------	--	-------------------------	-------------------

Quantidade por ano...	1		3	4
-----------------------	---	--	---	---

Valor por ano.....	20.000,00		30.000,00	40.000,00
Totais.....	Quantidade	4	valor	40.000,00
Ação: 0064 - Manutenção e Fortalecimento das atividades de convivência e fortalecimento de vínculos de 15 a 17 anos				
Unidade de medida: -				
Região	Quant. 2014		Quant. 2015 a 2017	Quant. total
Município	1		3	4
Quantidade por ano...	1		3	4
Valor por ano.....	8.000,00		24.000,00	32.000,00
Totais.....	Quantidade	4	valor	32.000,00
Ação: 0065 - Realização de Campanhas Socioeducativas e Mobilizações Sociais				
Unidade de medida: -				
Região	Quant. 2014		Quant. 2015 a 2017	Quant. total
Município	1		3	4
Quantidade por ano...	1		3	4
Valor por ano.....	15.000,00		45.000,00	60.000,00
Totais.....	Quantidade	4	valor	60.000,00
Ação: 0066 - Manutenção e Fortalecimento das atividades de convivência e fortalecimento de vínculos dos Idosos				
Unidade de medida: -				
Região	Quant. 2014		Quant. 2015 a 2017	Quant. total
Município	1		3	4
Quantidade por ano...	1		3	4
Valor por ano.....	10.000,00		30.000,00	40.000,00
Totais.....	Quantidade	4	valor	40.000,00
TOTAL PROGRAMA.....	valor 2014		valor 2015 a 2017	valor total
	353.000,00		1.359.000,00	1.712.000,00

Programa: 0004 - Proteção social especial

A Proteção Social Especial (PSE) destina-se a famílias e indivíduos em situação de risco pessoal e social, cujos direitos tenham sido violados ou ameaçados. Para integrar as ações da Proteção Especial

e necessário que o cidadão esteja enfrentando situações de violações de direitos por ocorrência de violência física ou psicológica, "abuso ou exploração sexual", abandono, rompimento ou fragilização de vínculos ou afastamento do convívio familiar devido a adoção de medidas.

Ação: 0060 - Manutenção das atividades do Centro de Referência Especial de Assistência Social.

Unidade de medida: -

Região Município	Quant. 2014	Quant. 2015 a 2017	Quant. total
	-	3	4
Quantidade por ano...	-	3	4
Valor por ano.....	90.000,00	291.000,00	381.000,00
Totais.....: Quantidade	4	valor	381.000,00

Ação: 0061 - Construção de um Centro de Referência Especial de Assistência Social

Unidade de medida: -

Região Município	Quant. 2014	Quant. 2015 a 2017	Quant. total
	-	1	1
Quantidade por ano...	-	1	1
Valor por ano.....	0,00	400.000,00	400.000,00
Totais.....: Quantidade	1	valor	400.000,00

TOTA. PROGRAMA....	Valor 2014	valor 2015 a 2017	valor total
	90.000,00	591.000,00	681.000,00

Programa: 0005 - Gestão administrativa

Promoção das ações necessárias ao desenvolvimento das atividades de apoio administrativo que não possam ser atribuídas especificamente aos programas finalísticos ou de gestão de políticas públicas.

Ação: 0003 - Manutenção das atividades de gestão da Sec. de Desenvolvimento Econômico, Indústria e Comércio

Unidade de medida: Sec.Marcada

Região Município	Quant. 2014	Quant. 2015 a 2017	Quant. total
	-	3	4
Quantidade por ano...	-	3	4
Valor por ano.....	80.000,00	240.000,00	320.000,00
Totais.....: Quantidade	4	valor	320.000,00

Ação: 0004 - Manutenção das atividades de gestão da Sec. de Administração

Unidade de medida: Sec.Mantida

Região Município	Quant. 2014	Quant. 2015 a 2017	Quant. total
Quantidade por ano...			
Valor por ano..... R\$	1.700.000,00	6.200.000,00	7.900.000,00
Totais..... Quantidade	4	valor	7.900.000,00

Ação: 0005 - Manutenção das atividades de gestão da Sec. de Finanças

Unidade de medida: Sec.Mantida

Região Município	Quant. 2014	Quant. 2015 a 2017	Quant. total
Quantidade por ano...			
Valor por ano..... R\$	500.000,00	2.660.000,00	3.660.000,00
Totais..... Quantidade	4	valor	3.660.000,00

Ação: 0006 - Manutenção das atividades de gestão da Sec. de Infraestrutura

Unidade de medida: Sec.Mantida

Região Município	Quant. 2014	Quant. 2015 a 2017	Quant. total
Quantidade por ano...			
Valor por ano..... R\$	800.000,00	2.580.000,00	3.380.000,00
Totais..... Quantidade	4	valor	3.380.000,00

Ação: 0007 - Manutenção das atividades de gestão da Sec. de Meio Ambiente, Urbanismo, Agricultura

Unidade de medida: Sec.Mantida

Região Município	Quant. 2014	Quant. 2015 a 2017	Quant. total
Quantidade por ano...			
Valor por ano..... R\$	360.000,00	740.000,00	1.100.000,00
Totais..... Quantidade	4	valor	1.100.000,00

Ação: 0008 - Manutenção das atividades de gestão da Sec. de Trabalho e Assistência Social

Unidade de medida: Sec.Mantida



Região Município	Quant. 2014	Quant. 2015 a 2017	Quant. total
Quantidade por ano...			
Valor por ano.....	450.000,00	1.850.000,00	2.300.000,00
Totais.....	Quantidade 4	valor 1.850.000,00	

Ação: 0009 - Manutenção das atividades de gestão da Sec. de Educação

Unidade de medida: Sec.Vartida

Região Município	Quant. 2014	Quant. 2015 a 2017	Quant. total
Quantidade por ano...			
Valor por ano.....	1.000.000,00	3.850.000,00	4.850.000,00
Totais.....	Quantidade 4	valor 4.850.000,00	

Ação: 0010 - Manutenção das atividades de gestão da Sec. de Saúde

Unidade de medida: Sec.Vartida

Região Município	Quant. 2014	Quant. 2015 a 2017	Quant. total
Quantidade por ano...			
Valor por ano.....	300.000,00	3.250.000,00	4.250.000,00
Totais.....	Quantidade 4	valor 4.250.000,00	

Ação: 0012 - Manutenção das atividades de gestão da Sec. de Cultura e Turismo

Unidade de medida: Sec.Mantida

Região Município	Quant. 2014	Quant. 2015 a 2017	Quant. total
Quantidade por ano...			
Valor por ano.....	200.000,00	690.000,00	890.000,00
Totais.....	Quantidade 4	valor 890.000,00	

Ação: 0015 - Manutenção das atividades de gestão da Sec. de Esportes e Juventude

Unidade de medida: Sec.Mantida

Região Município	Quant. 2014	Quant. 2015 a 2017	Quant. total
Quantidade por ano...			

Quantidade por ano...				
Valor por ano.....	150.000,00		520.000,00	670.000,00

Totais..... Quantidade 4 valor 670.000,00

Ação: 0019 - Realização de concurso público.

Unidade de medida: -

Região	Quant. 2014	Quant. 2015 a 2017	Quant. total
Município	1	1	1

Quantidade por ano...			
Valor por ano.....	90.000,00	90.000,00	180.000,00

Totais..... Quantidade 2 valor 180.000,00

Ação: 0045 - Coordenação e Manutenção do Departamento Municipal de Meio Ambiente da Redenção (Dema)

Unidade de medida: -

Região	Quant. 2014	Quant. 2015 a 2017	Quant. total
Município	1	3	1

Quantidade por ano...			
Valor por ano.....	60.000,00	180.000,00	240.000,00

Totais..... Quantidade 4 valor 240.000,00

TOTAL PROGRAMA ...	valor 2014	valor 2015 a 2017	valor total
	6.290.000,00	22.352.000,00	28.642.000,00

Programa: 0006 - Coordenação e Supervisão Superior

Provisão das ações necessárias ao regular exercício da direção, supervisão, coordenação e assessoramento técnico e jurídico a nível de gabinetes e chefias do Poder Executivo

Ação: 0014 - Manutenção das atividades do gabinete do prefeito

Unidade de medida: -

Região	Quant. 2014	Quant. 2015 a 2017	Quant. total
Município	1	1	1

Quantidade por ano...			
Valor por ano.....	500.000,00	1.770.000,00	2.270.000,00

Totais..... Quantidade 4 valor 2.270.000,00

Ação: 0015 - Convênios com entidades Públicas ou Privadas com o intuito de obter cooperação técnica.

Unidade de medida: -

Região Município	Quant. 2014	Quant. 2015 a 2017	Quant. total
Quantidade por ano...			
Valor por ano.....	50.000,00	150.000,00	200.000,00
Totais.....	Quantidade 4	valor 150.000,00	

Ação: 0016 - Serviço de promoção e divulgação das ações do município, através da internet, rádio, jornais, televisão, etc.

Unidade de medida: -

Região Município	Quant. 2014	Quant. 2015 a 2017	Quant. total
Quantidade por ano...			
Valor por ano.....	50.000,00	150.000,00	200.000,00
Totais.....	Quantidade 4	valor 200.000,00	

TOTAL PROGRAMA...	valor 2014	valor 2015 a 2017	valor total
	600.000,00	2.500.000,00	3.100.000,00

Programa: 0007 - Previdência Social  
Conceder benefícios previdenciários

Ação: 0017 - Concessão de benefícios previdenciários

Unidade de medida: -

Região Município	Quant. 2014	Quant. 2015 a 2017	Quant. total
Quantidade por ano...			
Valor por ano.....	3.800.000,00	9.300.000,00	13.100.000,00
Totais.....	Quantidade 4	valor 12.100.000,00	

Ação: 0018 - Funcionamento da gestão do RPPS

Unidade de medida: -

Região Município	Quant. 2014	Quant. 2015 a 2017	Quant. total
	1	3	4
Quantidade por ano...			
Valor por ano.....	330.000,00	1.320.000,00	1.320.000,00
Totais.....	Quantidade	valor	
	4	1.320.000,00	
TOTAL PROGRAMA...	valor 2014	valor 2015 a 2017	valor total
	3.320.000,00	10.320.000,00	13.420.000,00

Programa: 0008 - Gestão eficiente dos serviços urbanos

Propor ações necessárias a desenvolver estudos e projetos, construção, manutenção, conservação e ampliação de ruas e avenidas, praças e logradouros públicos, situações no perímetro urbano, realização das ações necessárias ao funcionamento dos serviços de limpeza e varrição de ruas públicas, de coleta e destinação do lixo, dos trabalhos de aços sanitários, usinas de tratamento e tratamento. Inclui os pagamentos de serviços terceirizados e as subvenções (sujeitos) a empresas públicas municipais com esta finalidade. Abastecimento de água realizado pela Secretaria de Infraestrutura.

Ação: 0024 - Conservação de vias e logradouros públicos

Unidade de medida: -

Região Município	Quant. 2014	Quant. 2015 a 2017	Quant. total
	1	3	4
Quantidade por ano...			
Valor por ano.....	750.000,00	2.500.000,00	3.250.000,00
Totais.....	Quantidade	valor	
	4	3.250.000,00	

Ação: 0025 - Manutenção da Rede de cemitérios públicos

Unidade de medida: -

Região Município	Quant. 2014	Quant. 2015 a 2017	Quant. total
	1	3	4
Quantidade por ano...			
Valor por ano.....	10.000,00	30.000,00	40.000,00
Totais.....	Quantidade	valor	
	4	40.000,00	

Ação: 0026 - Manutenção do sistema de abastecimento de água

Unidade de medida: -

Região Municipal	Quant. 2014	Quant. 2015 a 2017	Quant. total
Quantidade por ano...			
Valor por ano.....	130.000,00	450.000,00	580.000,00
Totais.....: Quantidade	4	valor	580.000,00

Ação: 0027 - Manutenção das lavanderias públicas

Unidade de medida: -

Região Municipal	Quant. 2014	Quant. 2015 a 2017	Quant. total
Quantidade por ano...			
Valor por ano.....	15.000,00	45.000,00	60.000,00
Totais.....: Quantidade	4	valor	60.000,00

Ação: 0028 - Limpeza Urbana e coleta de lixo

Unidade de medida: -

Região Municipal	Quant. 2014	Quant. 2015 a 2017	Quant. total
Quantidade por ano...			
Valor por ano.....	600.000,00	1.940.000,00	2.540.000,00
Totais.....: Quantidade	4	valor	2.540.000,00

Ação: 0029 - Manutenção da torre Receptora de sinais e TV

Unidade de medida: -

Região Municipal	Quant. 2014	Quant. 2015 a 2017	Quant. total
Quantidade por ano...			
Valor por ano.....	15.000,00	45.000,00	60.000,00
Totais.....: Quantidade	4	valor	60.000,00

Ação: 0032 - Manutenção do Sistema Rodoviário Municipal

Unidade de medida: -

Região Municipal	Quant. 2014	Quant. 2015 a 2017	Quant. total
------------------	-------------	--------------------	--------------

Quantidade por ano...			
Valor por ano.....	120.000,00 <sup>1</sup>	420.000,00 <sup>3</sup>	540.000,00 <sup>4</sup>
Totais.....	Quantidade 4	valor 540.000,00	

Ação: 0046 - Implantação da coleta seletiva em todo município.

Unidade de medida: -

Região Município	Quant. 2014 <sup>1</sup>	Quant. 2015 a 2017 <sup>2</sup>	Quant. total <sup>4</sup>
Quantidade por ano...			
Valor por ano.....	70.000,00 <sup>1</sup>	140.000,00 <sup>2</sup>	210.000,00 <sup>3</sup>
Totais.....	Quantidade 3	valor 210.000,00	

TOTAL PROGRAMA ..	Valor 2014 1.710.000,00	Valor 2015 a 2017 5.570.000,00	valor total <sup>4</sup> 7.280.000,00
-------------------	----------------------------	-----------------------------------	------------------------------------------

Programa: 0009 - Desenvolver e executar projetos de infraestrutura rural

Ação: 0039 - Construção e Manutenção de pequenas barragens para piscicultura.

Unidade de medida: -

Região Município	Quant. 2014 <sup>1</sup>	Quant. 2015 a 2017 <sup>2</sup>	Quant. total <sup>4</sup>
Quantidade por ano...			
Valor por ano.....	250.000,00 <sup>1</sup>	600.000,00 <sup>3</sup>	850.000,00 <sup>4</sup>
Totais.....	Quantidade 4	valor 850.000,00	

Ação: 0040 - Construção de reservatórios de água

Unidade de medida: -

Região Município	Quant. 2014 <sup>1</sup>	Quant. 2015 a 2017 <sup>2</sup>	Quant. total <sup>4</sup>
Quantidade por ano...			
Valor por ano.....	300.000,00 <sup>1</sup>	650.000,00 <sup>2</sup>	950.000,00 <sup>3</sup>
Totais.....	Quantidade 4	valor 950.000,00	

Ação: 0041 - Manutenção das estradas vicinais

**ANEXO I**  
**PROGRAMAS E AÇÕES**

Programa: 0000 - Encargos Especiais

Ação: 0001 - Gerenciamento da Dívida Interna (RPPS)

Unidade de medida: -

Região Município	Quant. 2014 1	Quant. 2015 a 2017 3	Quant. total 4
Quantidade por ano...	1	3	4
Valor por ano.....	100.000,00	300.000,00	400.000,00

Totais..... Quantidade 4 valor 400.000,00

Ação: 0021 - Gerenciamento da Dívida Interna

Unidade de medida: -

Região Município	Quant. 2014 1	Quant. 2015 a 2017 3	Quant. total 4
Quantidade por ano...	1	3	4
Valor por ano.....	580.000,00	1.810.000,00	2.390.000,00

Totais..... Quantidade 4 valor 2.390.000,00

Ação: 0022 - Contribuição para Formação do Patrimônio do Servidor Público (PASEP)

Unidade de medida: -

Região Município	Quant. 2014 1	Quant. 2015 a 2017 3	Quant. total 4
Quantidade por ano...	1	3	4
Valor por ano.....	370.749,70	1.342.266,43	1.713.016,13

Totais..... Quantidade 4 valor 1.713.016,13

Ação: 0023 - Cumprimentos de obrigações Judiciais

Unidade de medida: -

Região Município	Quant. 2014 1	Quant. 2015 a 2017 3	Quant. total 4
Quantidade por ano...	1	3	4
Valor por ano.....	390.000,00	1.050.000,00	1.440.000,00

Totais..... Quantidade 4 valor 1.440.000,00



TOTAL PROGRAMA....	valor 2014 1.370.433,28	valor 2015 a 2017 4.539.265,42	valor total 5.909.698,70
--------------------	----------------------------	-----------------------------------	-----------------------------

Programa: 0001 - Ação Legislativa  
 Promover ações necessárias a paralização do Poder Legislativo.

Ação: 0001 - Manutenção das atividades do Poder Legislativo Municipal

Unidade de medida: -

Região Municipal	Quant. 2014	Quant. 2015 a 2017	Quant. total
	1	3	4
Quantidade por ano...	1	3	4
valor por ano.....	1.471.385,00	5.229.000,00	6.700.385,00
Totais.....	Quantidade 4	valor 6.700.385,00	

Ação: 0002 - Reforma e ampliação da Câmara Municipal

Unidade de medida: -

Região Municipal	Quant. 2014	Quant. 2015 a 2017	Quant. total
	1	3	4
Quantidade por ano...	1	3	4
valor por ano.....	20.000,00	60.000,00	80.000,00
Totais.....	Quantidade 4	valor 80.000,00	

TOTAL PROGRAMA....	valor 2014 1.491.385,00	valor 2015 a 2017 5.289.000,00	valor total 6.780.385,00
--------------------	----------------------------	-----------------------------------	-----------------------------

Programa: 0002 - Gestão da política de assistência social

Ação: 0047 - Aquisição de veículo para o Conselho Tutelar

Unidade de medida: -

Região Municipal	Quant. 2014	Quant. 2015 a 2017	Quant. total
	1	-	1
Quantidade por ano...	1	-	1
valor por ano.....	35.000,00	-	35.000,00
Totais.....	Quantidade 1	valor 35.000,00	

Ação: 0248 - Concessão de benefícios eventuais.

Unidade de medida: -

Região Município	Quant. 2014 1	Quant. 2015 a 2017 3	Quant. total 4
Quantidade por ano...	1	3	4
valor por ano.....	80.000,00	240.000,00	320.000,00
Totais.....: Quantidade	4	valor	320.000,00

Ação: 0249 - Manutenção das atividades do conselho tutelar.

Unidade de medida: -

Região Município	Quant. 2014 1	Quant. 2015 a 2017 3	Quant. total 4
Quantidade por ano...	1	3	4
valor por ano.....	70.000,00	210.000,00	280.000,00
Totais.....: Quantidade	4	valor	280.000,00

Ação: 0250 - Manutenção das atividades vinculadas à Gestão do Programa Bolsa Família - IGD

Unidade de medida: -

Região Município	Quant. 2014 1	Quant. 2015 a 2017 3	Quant. total 4
Quantidade por ano...	1	3	4
valor por ano.....	150.000,00	470.000,00	620.000,00
Totais.....: Quantidade	4	valor	620.000,00

Ação: 0251 - Promoção do acesso ao mundo do trabalho ACESSUAS

Unidade de medida: -

Região Município	Quant. 2014 1	Quant. 2015 a 2017 0	Quant. total 1
Quantidade por ano...	1	0	1
valor por ano.....	30.000,00	0,00	30.000,00
Totais... ..: Quantidade	1	valor	30.000,00

Ação: 0252 - Retureração do pessoal vinculado à Assistência Social.

Unidade de medida: -				
Região Município	Quant. 2014		Quant. 2015 a 2017	Quant. total
	1		3	4
Quantidade por ano...				
Valor por ano.....	650.000,00		2.450.000,00	3.100.000,00
Totais..... Quantidade		4	valor	3.100.000,00
Ação: 0053 - Aquisição de veículo para Cadastro Único				
Unidade de medida: -				
Região Município	Quant. 2014		Quant. 2015 a 2017	Quant. total
	1		1	2
Quantidade por ano...				
Valor por ano.....	0,00		100.000,00	100.000,00
Totais..... Quantidade		2	valor	100.000,00
Ação: 0078 - Apoio aos conselhos vinculados				
Unidade de medida: -				
Região Município	Quant. 2014		Quant. 2015 a 2017	Quant. total
	1		3	4
Quantidade por ano...				
Valor por ano.....	5.200,00		25.600,00	30.800,00
Totais..... Quantidade		4	valor	30.800,00
Ação: 0079 - Gestão do IEC SUAS				
Unidade de medida: -				
Região Município	Quant. 2014		Quant. 2015 a 2017	Quant. total
	1		3	4
Quantidade por ano...				
Valor por ano.....	30.000,00		155.000,00	185.000,00
Totais..... Quantidade		4	valor	185.000,00
<b>TOTAL PROGRAMA....</b>				
	valor 2014		valor 2015 a 2017	valor total
	985.200,00		3.675.500,00	4.660.700,00

Programa: 0003 - Proteção social básica  
 Prevenir situações de risco por meio do desenvolvimento de potencialidades e aquisições, com uma  
 e fortalecimento dos vínculos familiares e comunitários.

Ação: 0054 - ações de enfrentamento à pobreza

Unidade de medida: -

Região Município	Quant. 2014	Quant. 2015 a 2017	Quant. total
	1	3	4
Quantidade por ano...			
Valor por ano.....	15.000,00	45.000,00	60.000,00
Totais.....	Quantidade	4	valor
			60.000,00

Ação: 0055 - Construção do Centro de Referência de Assistência Social (CRAS)

Unidade de medida: -

Região Município	Quant. 2014	Quant. 2015 a 2017	Quant. total
	1	1	2
Quantidade por ano...			
Valor por ano.....	150.000,00	200.000,00	350.000,00
Totais.....	Quantidade	2	valor
			350.000,00

Ação: 0056 - Manutenção das atividades de proteção básica de assistência social.

Unidade de medida: -

Região Município	Quant. 2014	Quant. 2015 a 2017	Quant. total
	1	3	4
Quantidade por ano...			
Valor por ano.....	60.000,00	180.000,00	240.000,00
Totais.....	Quantidade	4	valor
			240.000,00

Ação: 0057 - Manutenção das atividades do Centro de Referência de Assistência Social (CRAS)

Unidade de medida: -

Região Município	Quant. 2014	Quant. 2015 a 2017	Quant. total
	1	3	4
Quantidade por ano...			

valor por ano.....	110.000,00		450.000,00	590.000,00
--------------------	------------	--	------------	------------

Totais..... Quantidade 4 valor 590.000,00

Ação: 0058 - Manutenção e fortalecimento do programa PROJOVENM adolescente

Unidade de medida: -

Região Município	Quant. 2014	Quant. 2015 a 2017	Quant. total
-	-	3	4
Quantidade por ano...	-	3	4
valor por ano.....	45.000,00	135.000,00	180.000,00

Totais..... Quantidade 4 valor 180.000,00

Ação: 0059 - Manutenção do programa PETC

Unidade de medida: -

Região Município	Quant. 2014	Quant. 2015 a 2017	Quant. total
-	-	3	4
Quantidade por ano...	-	3	4
valor por ano.....	20.000,00	60.000,00	80.000,00

Totais..... Quantidade 4 valor 80.000,00

Ação: 0062 - Manutenção e Fortalecimento das atividades de convivência e fortalecimento de vínculos de 0 a 6 anos

Unidade de medida: -

Região Município	Quant. 2014	Quant. 2015 a 2017	Quant. total
-	-	3	4
Quantidade por ano...	-	3	4
valor por ano.....	10.000,00	30.000,00	40.000,00

Totais..... Quantidade 4 valor 40.000,00

Ação: 0063 - Manutenção e Fortalecimento das atividades de convivência e fortalecimento de vínculos de 6 a 15 anos

Unidade de medida: -

Região Município	Quant. 2014	Quant. 2015 a 2017	Quant. total
-	-	3	4
Quantidade por ano...	-	3	4

Unidade de medida: -			
Região Município	Quant. 2014	Quant. 2015 a 2017	Quant. total
Quantidade por ano...	.	.	.
Valor por ano.....	190.000,00	680.000,00	1.370.000,00
Totais.....	Quantidade	valor	2.070.000,00
TOTAL PROGRAMA....	valor 2014	valor 2015 a 2017	valor total
	740.000,00	2.330.000,00	3.070.000,00

Programa: 0010 - Desenvol. e Execução de Projetos de Infraestrutura Urbana  
Desenvolver e executar projetos de infraestrutura urbana a fim de atingir melhor qualidade de vida.

Ação: 0030 - Pavimentação asfáltica e pedra tosca.

Unidade de medida: -			
Região Município	Quant. 2014	Quant. 2015 a 2017	Quant. total
Quantidade por ano...	.	.	.
Valor por ano.....	1.146.578,25	6.825.184,95	7.971.760,20
Totais.....	Quantidade	valor	7.971.760,20

Ação: 0031 - Ampliação e recuperação da malha rodoviária municipal

Unidade de medida: -			
Região Município	Quant. 2014	Quant. 2015 a 2017	Quant. total
Quantidade por ano...	.	.	.
Valor por ano.....	100.000,00	455.695,43	555.695,43
Totais.....	Quantidade	valor	555.695,43

Ação: 0033 - Construção de praças em todo o município.

Unidade de medida: -			
Região Município	Quant. 2014	Quant. 2015 a 2017	Quant. total
Quantidade por ano...	.	.	.

Valor por ano.....	350.000,00		1.004.056,57	1.374.056,57
--------------------	------------	--	--------------	--------------

Totais.....: Quantidade 4 valor 1.374.056,57

Ação: 0034 - Construção do portal do município

Unidade de medida: -

Região Municipal	Quant. 2014	Quant. 2015 a 2017	Quant. total
	0	1	1
Quantidade por ano...	0	1	1
Valor por ano.....	0,00	300.000,00	300.000,00

Totais.....: Quantidade 1 valor 300.000,00

Ação: 0035 - Saneamento Básico

Unidade de medida: -

Região Municipal	Quant. 2014	Quant. 2015 a 2017	Quant. total
	1	2	3
Quantidade por ano...	1	2	3
Valor por ano.....	2.500.000,00	3.000.000,00	5.500.000,00

Totais.....: Quantidade 4 valor 5.500.000,00

Ação: 0036 - Construção e Modernização do Mercado Público com espaço para a Agricultura Familiar.

Unidade de medida: -

Região Municipal	Quant. 2014	Quant. 2015 a 2017	Quant. total
	1	1	2
Quantidade por ano...	1	1	2
Valor por ano.....	0,00	1.000.000,00	1.000.000,00

Totais.....: Quantidade 2 valor 1.000.000,00

Ação: 0037 - Construção e Modernização do Matadouro.

Unidade de medida: -

Região Municipal	Quant. 2014	Quant. 2015 a 2017	Quant. total
	1	1	2
Quantidade por ano...	1	1	2
Valor por ano.....	0,00	600.000,00	600.000,00

Totais.....: Quantidade 1 valor 500.000,00

Ação: 0038 - Aquisição de máquinas e equipamentos

Unidade de medida: -

Região Município	Quant. 2014	Quant. 2015 a 2017	Quant. total
Quantidade por ano...			
Valor por ano.....	150.000,00	450.000,00	600.000,00

Totais.....: Quantidade 4 valor 600.000,00

TOTAL PROGRAMA...	valor 2014	valor 2015 a 2017	valor total
	4.246.575,20	13.634.936,95	17.881.512,15

Programa: 0001 - Combate ao Abuso e Expl. Sexual: Crianças e Adolescentes  
Promover ações com campanhas de esclarecimento ao combate do abuso e à exploração sexual de crianças e adolescentes incluindo com manutenção e apoio a órgãos e instituições voltados para essa finalidade

Ação: 0067 - Ações para enfrentamento ao abuso sexual de crianças e adolescente

Unidade de medida: -

Região Município	Quant. 2014	Quant. 2015 a 2017	Quant. total
Quantidade por ano...			
Valor por ano.....	50.000,00	150.000,00	200.000,00

Totais.....: Quantidade 4 valor 200.000,00

TOTAL PROGRAMA...	valor 2014	valor 2015 a 2017	valor total
	50.000,00	150.000,00	200.000,00

Programa: 0002 - Atenção à Pessoa Idosa  
Possibilitar ao cidadão idoso, a descoberta de suas potencialidades, através de ações motivacionais e de autoconhecimento utilizando um conjunto de atividades sócio-educativas integradas entre si e concomitantemente, subsidiar o poder público local para a criação de políticas públicas específicas a fim de garantir a inclusão do idoso no círculo social estimulando a interação, a convivência e o respeito.

Ação: 0068 - Manutenção das atividades de Proteção ao Idoso.

Unidade de medida: -



Região Município	Quant. 2014 1	Quant. 2015 a 2017 3	Quant. total 4
Quantidade por ano...			
Valor por ano.....	35.000,00	105.000,00	140.000,00
Totais.....: Quantidade	4	valor	340.000,00

Ação: 0065 - Construção do Centro de Convivência para o Idoso

Unidade de medida: -

Região Município	Quant. 2014 1	Quant. 2015 a 2017 3	Quant. total 4
Quantidade por ano...			
Valor por ano.....	450.000,00	450.000,00	450.000,00
Totais.....: Quantidade	1	valor	450.000,00

Ação: 0071 - Aquisição de equipamentos para o Centro de Convivência da Pessoa Idosa

unidade de medida: -

Região Município	Quant. 2014 1	Quant. 2015 a 2017 3	Quant. total 4
Quantidade por ano...			
Valor por ano.....	40.000,00	40.000,00	40.000,00
Totais.....: Quantidade	1	valor	40.000,00

TOTAL PROGRAMA...	valor 2014 35.000,00	valor 2015 a 2017 595.000,00	valor total 630.000,00
-------------------	-------------------------	---------------------------------	---------------------------

Programa: 0015 - Atensão à mulher

Promção de ações visando a combater a violência contra a mulher, no domicílio, no trabalho e no convívio social em geral, inclusive campanhas de esclarecimento.

Ação: 0071 - Manutenção do Programa de Enfrentamento à violência contra a mulher.

unidade de medida: -

Região Município	Quant. 2014 1	Quant. 2015 a 2017 3	Quant. total 4
Quantidade por ano...	1	3	4

valor por ano.....	15.000,00		45.000,00	60.000,00
Totais.....: Quantidade	4	valor	60.000,00	
Ação: 0072 - Construção de Centro de Referência da Mulher				
Unidade de medida: -				
Região	Quant. 2014		Quant. 2015 a 2017	Quant. total
Município	0		1	1
Quantidade por ano...	0		1	
Valor por ano.....	0,00		250.000,00	250.000,00
Totais.....: Quantidade	1	valor	250.000,00	
TOTAL PROGRAMA....	valor 2014		valor 2015 a 2017	valor total
	15.000,00		295.000,00	310.000,00

Programa: 0014 - Hora de Plantar

Ação: 0042 - Assistência Técnica para os agricultores familiares				
Unidade de medida: -				
Região	Quant. 2014		Quant. 2015 a 2017	Quant. total
Município	1		3	4
Quantidade por ano...	1		3	
Valor por ano.....	20.000,00		60.000,00	80.000,00
Totais.....: Quantidade	4	valor	80.000,00	
Ação: 0043 - Perfuração de bocas profundas para irrigação				
Unidade de medida: -				
Região	Quant. 2014		Quant. 2015 a 2017	Quant. total
Município	1		3	4
Quantidade por ano...	1		3	
Valor por ano.....	40.000,00		120.000,00	160.000,00
Totais.....: Quantidade	4	valor	160.000,00	

Ação: 0044 - Construção de fábricas de beneficiamento do caju e da castanha

Unidade de medida: -

Região Município	Quant. 2014	Quant. 2015 a 2017	Quant. total
Quantidade por ano...			
Valor por ano.....	30.000,00	240.000,00	300.000,00
<hr/>			
Totais.....	Quantidade 4	valor 300.000,00	
<hr/>			
TOTAL PROGRAMA....	Valor 2014 30.000,00	Valor 2015 a 2017 240.000,00	valor total 300.000,00

Programa: 0015 - Padrões mínimos de Funç. das Escolas do Ensino Fundamental  
 Garantir os padrões mínimos estabelecidos para o funcionamento das escolas da rede pública de ensino Fundamental.

Ação: 0074 - Aquisição de carteiras escolares

Unidade de medida: -

Região Município	Quant. 2014	Quant. 2015 a 2017	Quant. total
Quantidade por ano...			
Valor por ano.....	250.000,00	150.000,00	400.000,00
<hr/>			
Totais.....	Quantidade 4	valor 400.000,00	

Ação: 0075 - Aquisição de equipamentos tais como datashow, Tlusa digital, Máquina de xerox e Computadores para dinamização da prática de ensino.

Unidade de medida: -

Região Município	Quant. 2014	Quant. 2015 a 2017	Quant. total
Quantidade por ano...			
Valor por ano.....	100.000,00	300.000,00	400.000,00
<hr/>			
Totais.....	Quantidade 4	valor 400.000,00	

Ação: 0076 - Aquisição de livros escolares

Unidade de medida: -

Região Município	Quant. 2014	Quant. 2015 a 2017	Quant. total
Quantidade por ano...	1	3	4

valor por ano.....	48.000,00		220.000,00	268.000,00
Totais.....: Quantidade	4	valor	268.000,00	
<b>Ação: 0077 - Construção de escolas para o ensino básico (Fundamental)</b>				
Unidade de medida: -				
Região	Quant. 2014		Quant. 2015 a 2017	Quant. total
Município	3		3	6
Quantidade por ano...	3		3	6
valor por ano.....	0,00		1.074.000,00	1.074.000,00
Totais.....: Quantidade	3	valor	1.074.000,00	
<b>Ação: 0080 - Construção de quadras esportivas nas unidades escolares.</b>				
Unidade de medida: -				
Região	Quant. 2014		Quant. 2015 a 2017	Quant. total
Município	0		1	1
Quantidade por ano...	0		1	1
valor por ano.....	0,00		450.000,00	450.000,00
Totais.....: Quantidade	1	valor	450.000,00	
<b>Ação: 0081 - Distribuição de fornecimento para os alunos.</b>				
Unidade de medida: -				
Região	Quant. 2014		Quant. 2015 a 2017	Quant. total
Município	4		3	7
Quantidade por ano...	4		3	7
valor por ano.....	75.000,00		225.000,00	300.000,00
Totais.....: Quantidade	4	valor	300.000,00	
<b>Ação: 0082 - Funcionamento da Rede Pública de Ensino Básico no município.</b>				
Unidade de medida: -				
Região	Quant. 2014		Quant. 2015 a 2017	Quant. total
Município	1		3	4
Quantidade por ano...	1		3	4
valor por ano.....	3.900.000,00		12.900.000,00	16.800.000,00

Totais..... Quantidade 4 valor 16.800.000,00

Ação: 0083 - Implantação de bibliotecas das unidades escolares.

Unidade de medida: -

Região Município	Quant. 2014 1	Quant. 2015 a 2017 3	Quant. total 4
Quantidade por ano...	1	3	4
Valor por ano.....	300.000,00	135.000,00	435.000,00

Totais..... Quantidade 4 valor 435.000,00

Ação: 0084 - Implantação de laboratórios de informática nas unidades escolares

Unidade de medida: -

Região Município	Quant. 2014 1	Quant. 2015 a 2017 3	Quant. total 4
Quantidade por ano...	1	3	4
Valor por ano.....	35.000,00	105.000,00	140.000,00

Totais..... Quantidade 4 valor 140.000,00

Ação: 0085 - Reforma das Unidades Escolares

Unidade de medida: -

Região Município	Quant. 2014 1	Quant. 2015 a 2017 3	Quant. total 4
Quantidade por ano...	1	3	4
Valor por ano.....	250.000,00	1.300.000,00	1.550.000,00

Totais..... Quantidade 4 valor 1.550.000,00

Ação: 0086 - Reforma e ampliação de Centros esportivos e quadras nas Escolas.

Unidade de medida: -

Região Município	Quant. 2014 1	Quant. 2015 a 2017 2	Quant. total 3
Quantidade por ano...	1	2	3
Valor por ano.....	75.000,00	475.000,00	550.000,00

Totais..... Quantidade 3 valor 550.000,00

Ação: 0087 - Remuneração dos Profissionais do Magistério do Ensino Fundamental

Unidade de medida: -

Região Município	Quant. 2014	Quant. 2015 a 2017	Quant. total
	-	3	3
Quantidade por ano...	-	1	1
Valor por ano.....	9.800.000,00	35.600.000,00	44.800.000,00
Totais.....: Quantidade	4	valor	44.800.000,00

TOTAL PROGRAMA...	Valor 2014	Valor 2015 a 2017	Valor total
	14.825.000,00	52.234.000,00	67.059.000,00

Programa: 0016 - Qualificação e valorização do profissional de educação  
 Qualificar e valorizar os profissionais de educação.

Ação: 0088 - Concessão de bolsas de estudos para professores para estudo de pós-graduação.

Unidade de medida: -

Região Município	Quant. 2014	Quant. 2015 a 2017	Quant. total
	-	3	3
Quantidade por ano...	-	1	1
Valor por ano.....	50.000,00	200.000,00	200.000,00
Totais.....: Quantidade	4	valor	200.000,00

Ação: 0089 - Realização de cursos de capacitação, Fóruns e palestras.

Unidade de medida: -

Região Município	Quant. 2014	Quant. 2015 a 2017	Quant. total
	-	3	3
Quantidade por ano...	-	1	1
Valor por ano.....	30.000,00	90.000,00	120.000,00
Totais.....: Quantidade	4	valor	120.000,00

TOTAL PROGRAMA...	Valor 2014	Valor 2015 a 2017	Valor total
	80.000,00	240.000,00	320.000,00

Programa: 0017 - Programa de Transporte Escolar

Promover ações necessárias à realizar a compra de veículos e aluguel de veículos destinados ao transporte de alunos do ensino fundamental, sejam os recursos para o programa oriundos de outras esferas de governo ou de recursos próprios do Tesouro Municipal (já incluídas as transferências constitucionais de receitas da União e dos Estados).

Ação: 0090 - Aquisição de ônibus escolares

Unidade de medida: -

Região Municipal	Quant. 2014	Quant. 2015 a 2017	Quant. total	
	1	3	4	
Quantidade por ano...	1	3	4	
Valor por ano.....	226.000,00	678.000,00	904.000,00	
Totais.....	Quantidade	4	valor	904.000,00

Ação: 0091 - Formação aos motoristas sobre a condução de transporte escolar.

Unidade de medida: -

Região Municipal	Quant. 2014	Quant. 2015 a 2017	Quant. total	
	1	3	4	
Quantidade por ano...	1	3	4	
Valor por ano.....	12.000,00	36.000,00	48.000,00	
Totais.....	Quantidade	4	valor	48.000,00

Ação: 0091 - Manutenção do Programa de Transporte escolar do ensino básico (Fundamental e Infantil)

Unidade de medida: -

Região Municipal	Quant. 2014	Quant. 2015 a 2017	Quant. total	
	1	3	4	
Quantidade por ano...	1	3	4	
Valor por ano.....	780.000,00	2.520.000,00	3.300.000,00	
Totais.....	Quantidade	4	valor	3.300.000,00

Ação: 0108 - Transporte escolar dos alunos do ensino médio

Unidade de medida: -

Região Municipal	Quant. 2014	Quant. 2015 a 2017	Quant. total
	1	3	4
Quantidade por ano...	1	3	4

Valor por ano.....	480.000,00		1.680.000,00	1.680.000,00
Totais.....: Quantidade	4	valor	2.160.000,00	
TOTAL PROGRAMA....	valor 2014 1.418.000,00		valor 2015 a 2017 4.914.000,00	valor total 6.332.000,00

Programa: 2018 - Fortalecimento da Educação Infantil  
Fortalecer e ampliar a rede de ensino infantil no município.

Ação: 2093 - Construção de escolas infantis (creches e pré-escola)

Unidade de medida: -

Região Município	Quant. 2014		Quant. 2015 a 2017	Quant. total
	3		3	6
Quantidade por ano...	3		3	6
Valor por ano.....	0,00		1.350.000,00	1.350.000,00
Totais.....: Quantidade	3	valor	1.350.000,00	

Ação: 2094 - Funcionamento da Rede Pública de Ensino Infantil.

Unidade de medida: -

Região Município	Quant. 2014		Quant. 2015 a 2017	Quant. total
	4		4	8
Quantidade por ano...	4		4	8
Valor por ano.....	480.000,00		1.680.000,00	2.160.000,00
Totais.....: Quantidade	4	valor	2.160.000,00	

Ação: 2095 - Reforma e ampliação de unidades de escolas do ensino infantil.

Unidade de medida: -

Região Município	Quant. 2014		Quant. 2015 a 2017	Quant. total
	4		4	8
Quantidade por ano...	4		4	8
Valor por ano.....	300.000,00		1.450.000,00	1.750.000,00
Totais.....: Quantidade	4	valor	1.750.000,00	

Ação: 2096 - Remuneração de Profissionais do Magistério da Educação Infantil.



Unidade de medida: -

Região Município	Quant. 2014 1	Quant. 2015 a 2017 3	Quant. total 4
Quantidade por ano...			
Valor por ano.....	700.000,00	2.450.000,00	3.150.000,00
Totais.....	Quantidade	4	valor 3.150.000,00

Ação: 0097 - Aquisição de equipamentos para as escolas do ensino infantil

Unidade de medida: -

Região Município	Quant. 2014 1	Quant. 2015 a 2017 3	Quant. total 4
Quantidade por ano...			
Valor por ano.....	30.000,00	240.000,00	270.000,00
Totais.....	Quantidade	4	valor 310.000,00

TOTAL PROGRAMA....	valor 2014 1.560.000,00	valor 2015 a 2017 7.290.000,00	valor total 8.850.000,00
--------------------	----------------------------	-----------------------------------	-----------------------------

Programa: 0009 - Programa de alimentação escolar

proporcionar ações necessárias para desenvolver o processamento das refeições a serem servidas aos alunos do ensino fundamental e infantil das escolas pertencentes ao município. Não incluir investimentos em construção de refeitórios ou ampliação dos já existentes.

Ação: 0100 - Alimentação escolar do ensino fundamental

Unidade de medida: -

Região Município	Quant. 2014 1	Quant. 2015 a 2017 3	Quant. total 4
Quantidade por ano...			
Valor por ano.....	300.000,00	1.020.000,00	1.320.000,00
Totais.....	Quantidade	4	valor 1.320.000,00

Ação: 0101 - Alimentação escolar do ensino infantil (Creches)

Unidade de medida: -

Região Município	Quant. 2014 1	Quant. 2015 a 2017 3	Quant. total 4
---------------------	------------------	-------------------------	-------------------

Quantidade por ano...	1	3	4
Valor por ano.....	70.000,00	270.000,00	340.000,00

Totais..... : Quantidade 4 valor 340.000,00

Ação: 0101 - Alimentação Escolar do ensino Infantil (Creches)

Unidade de medida: -

Região Município	Quant. 2014 1	Quant. 2015 a 2017 3	Quant. total 4
---------------------	------------------	-------------------------	-------------------

Quantidade por ano...	1	3	4
Valor por ano.....	75.000,00	275.000,00	350.000,00

Totais..... : Quantidade 4 valor 350.000,00

Ação: 0103 - Alimentação escolar do ensino de Jovens e Adultos

Unidade de medida: -

Região Município	Quant. 2014 1	Quant. 2015 a 2017 3	Quant. total 4
---------------------	------------------	-------------------------	-------------------

Quantidade por ano...	1	3	4
Valor por ano.....	25.000,00	135.000,00	160.000,00

Totais..... : Quantidade 4 valor 160.000,00

TOTAL PROGRAMA....	Valor 2014 470.000,00	valor 2015 a 2017 1.570.000,00	valor total 2.040.000,00
--------------------	--------------------------	-----------------------------------	-----------------------------

Programa: 0020 - Desenvolvimento da educação

Ação: 0104 - Realização de grêmios escolares

Unidade de medida: -

Região Município	Quant. 2014 1	Quant. 2015 a 2017 3	Quant. total 4
---------------------	------------------	-------------------------	-------------------

Quantidade por ano...	1	3	4
Valor por ano.....	40.000,00	120.000,00	160.000,00

Totais..... : Quantidade 4 valor 160.000,00

Ação: 0105 - Programa de Saúde nas escolas

Unidade de medida: -

Região Município	Quant. 2014 1	Quant. 2015 a 2017 3	Quant. total 4
Quantidade por ano...			
Valor por ano.....	30.000,00	90.000,00	120.000,00
Totais.....: Quantidade	4	valor	120.000,00

Ação: 0106 - Realização de jogos interclasses

Unidade de medida: -

Região Município	Quant. 2014 1	Quant. 2015 a 2017 3	Quant. total 4
Quantidade por ano...			
Valor por ano.....	35.000,00	105.000,00	140.000,00
Totais.....: Quantidade	4	valor	140.000,00

Ação: 0107 - Realização de feiras de ciências

Unidade de medida: -

Região Município	Quant. 2014 1	Quant. 2015 a 2017 3	Quant. total 4
Quantidade por ano...			
Valor por ano.....	35.000,00	75.000,00	110.000,00
Totais.....: Quantidade	4	valor	110.000,00

TOTAL PROGRAMA....	valor 2014 130.000,00	valor 2015 a 2017 390.000,00	valor total 520.000,00
--------------------	--------------------------	---------------------------------	---------------------------

Programa: 0021 - Educação de Jovens e Adultos

Garantir e fortalecer a oportunidade aos jovens, adultos, idosos, pessoas com deficiência, apurados e jovens em conflito com a lei, fora da faixa etária da escolaridade regular a conclusão e continuidade de estudos

Ação: 0098 - Manutenção do Programa de Educação de Jovens e Adultos.

Unidade de medida: -

Região Município	Quant. 2014 1	Quant. 2015 a 2017 3	Quant. total 4
---------------------	------------------	-------------------------	-------------------

Região Município	Quant. 2014	Quant. 2015 a 2017	Quant. total
Quantidade por ano...			
Valor por ano.....	150.000,00	560.000,00	710.000,00
<b>Totais.....: Quantidade</b>			
	4	valor	710.000,00
<b>TOTAL PROGRAMA....</b>			
	valor 2014	valor 2015 a 2017	valor total
	5.870.000,00	23.170.000,00	29.040.000,00

Programa: 0024 - Vigilância em saúde

Prever ações necessárias a manutenção e a ampliação de órgãos da estrutura administrativa direta e indireta do município encarregados de verificar as condições sanitárias de estabelecimentos industriais de transformação de alimentos, de fabricação de bebidas, de remédios e drogas, e de derivados de tabaco, e de serviços prestados à população que possam afetar a saúde da comunidade, bem como a vigilância epidemiológica.

Ação: 0114 - Manutenção das atividades da vigilância sanitária

Unidade de medida: -

Região Município	Quant. 2014	Quant. 2015 a 2017	Quant. total
Quantidade por ano...			
Valor por ano.....	170.000,00	570.000,00	740.000,00
<b>Totais.....: Quantidade</b>			
	4	valor	740.000,00

Ação: 0115 - Manutenção das atividades da vigilância epidemiológica

unidade de medida: -

Região Município	Quant. 2014	Quant. 2015 a 2017	Quant. total
Quantidade por ano...			
Valor por ano.....	50.000,00	150.000,00	200.000,00
<b>Totais.....: Quantidade</b>			
	4	valor	200.000,00

<b>TOTAL PROGRAMA....</b>			
	valor 2014	valor 2015 a 2017	valor total
	220.000,00	720.000,00	940.000,00

Programa: 0025 - Fortalecimento e expansão da atenção básica em saúde.

FUNÇÃO	SUBFUNÇÃO	valor 2014	valor 2015 a 2017	Total
23	Gestão Ambiental			
	222 Administração Geral	50.000,00	180.000,00	230.000,00
	543 Controle Ambiental	70.000,00	140.000,00	210.000,00
	<b>SUBTOTAL</b>	<b>130.000,00</b>	<b>320.000,00</b>	<b>450.000,00</b>
24	Agricultura			
	606 Extensão Rural	390.000,00	1.020.000,00	1.410.000,00
	607 Irrigação	300.000,00	650.000,00	950.000,00
	<b>SUBTOTAL</b>	<b>690.000,00</b>	<b>1.670.000,00</b>	<b>2.360.000,00</b>
25	Comércio e Serviços			
	635 Turismo	35.000,00	105.000,00	140.000,00
	<b>SUBTOTAL</b>	<b>35.000,00</b>	<b>105.000,00</b>	<b>140.000,00</b>
26	Comunicações			
	722 Telecomunicações	15.000,00	45.000,00	60.000,00
	<b>SUBTOTAL</b>	<b>15.000,00</b>	<b>45.000,00</b>	<b>60.000,00</b>
26	Transporte			
	730 Transporte Rodoviário	2.306.575,20	11.080.380,38	13.386.955,58
	<b>SUBTOTAL</b>	<b>2.306.575,20</b>	<b>11.080.380,38</b>	<b>13.386.955,58</b>
27	Desporto e Lazer			
	812 Desporto Comunitário	225.000,00	775.000,00	1.000.000,00
	<b>SUBTOTAL</b>	<b>225.000,00</b>	<b>775.000,00</b>	<b>1.000.000,00</b>
28	Encargos Especiais			
	843 Serviço da Dívida Interna	650.000,00	2.135.000,00	2.785.000,00

FUNÇÃO	SUBFUNÇÃO	valor 2014	valor 2015 a 2017	Total
	846 Outros Encargos Especiais	720.453,28	2.392.255,42	3.112.749,70
	<b>SUBTOTAL</b>	<b>1.370.453,28</b>	<b>4.522.255,42</b>	<b>5.892.749,70</b>
99	Reserva de Contingência			
	997 Reserva do RPPS	2.500.000,00	10.300.000,00	12.800.000,00
	999 Reserva de Contingência	370.000,00	1.336.000,00	1.706.000,00
	<b>SUBTOTAL</b>	<b>2.870.000,00</b>	<b>11.636.000,00</b>	<b>14.506.000,00</b>
<b>TOTAL</b>		<b>34.146.643,48</b>	<b>196.183.833,37</b>	<b>230.329.446,85</b>

**ANEXO II**

**PROGRAMAS E AÇÕES POR ÓRGÃOS,  
UNIDADES ORÇAMENTÁRIAS, FUNÇÃO  
E SUBFUNÇÃO**

ORÇAO: 01 - Câmara Municipal de Redenção.  
 UNIDADE ORÇAMENTÁRIA: 01.01 - Câmara Municipal de Redenção.

Função: 01 - Legislativa

Subfunção: 031 - Ação Legislativa

Programa: 0001 - Ação Legislativa  
 Promover ações necessárias a manutenção do Poder Legislativo.

Ação: 0001 - Manutenção das atividades do Poder Legislativo Municipal

Unidade de medida: -

Região Municipal	Quant. 2014	Quant. 2015 a 2017	Quant. total
	4	3	7
Quantidade por ano...		3	4
Valor por ano.....	1.491.385,00	5.289.000,00	6.780.385,00
Totais.....: Quantidade	4	valor	6.780.385,00

Ação: 0002 - Reforma e ampliação da Câmara Municipal

Unidade de medida: -

Região Municipal	Quant. 2014	Quant. 2015 a 2017	Quant. total
	1	3	4
Quantidade por ano...	1	3	4
Valor por ano.....	20.000,00	60.000,00	80.000,00
Totais.....: Quantidade	1	valor	80.000,00

TOTAL DO PROGRAMA:	valor 2014	valor 2015 a 2017	valor total
	1.491.385,00	5.289.000,00	6.780.385,00

TOTAL DA UNIDADE ORÇAMENTÁRIA:	valor 2014	valor 2015 a 2017	valor total
	1.491.385,00	5.289.000,00	6.780.385,00



ORGÃO: 01 - Gabinete do Prefeito  
 UNIDADE ORÇAMENTÁRIA: 01.01 - Gabinete do Prefeito

Função: 04 - Administração

Subfunção: 122 - Administração Geral

Programa: 0006 - Coordenação e Supervisão Superior  
 Promoção das ações necessárias ao regular exercício da direção, supervisão, coordenação e assessoramento técnico e jurídico a nível de gabinetes e chefias do Poder Executivo.

Ação: 0014 - Manutenção das atividades do gabinete do prefeito

Unidade de medida: -

Região Municipal	Quant. 2014	Quant. 2015 a 2017	Quant. total
	4	3	7
Quantidade por ano...	1	3	4
Valor por ano.....	530.000,00	1.770.000,00	2.300.000,00
Totais.....	Quantidade 4	valor 1.770.000,00	

Ação: 0015 - Convênios com entidades Públicas e Privadas com o intuito de obter cooperação técnica.

Unidade de medida: -

Região Municipal	Quant. 2014	Quant. 2015 a 2017	Quant. total
	4	3	7
Quantidade por ano...	1	3	4
Valor por ano.....	50.000,00	250.000,00	300.000,00
Totais.....	Quantidade 4	valor 200.000,00	

Ação: 0016 - Serviço de promoção e divulgação das ações do município, através de antenas, rádio, jornais, televisão, etc.

Unidade de medida: -

Região Municipal	Quant. 2014	Quant. 2015 a 2017	Quant. total
	4	3	7
Quantidade por ano...	1	3	4
Valor por ano.....	50.000,00	250.000,00	300.000,00

ÓRGÃO: 02 - Gabinete do Prefeito  
UNIDADE ORÇAMENTÁRIA: 02.01 - Gabinete do Prefeito

Totais.....	Quantidade	4	valor	200.000,00		
TOTAL DO PROGRAMA:	valor 2014	500.000,00	valor 2015 a 2017	2.070.000,00	valor total	2.570.000,00
TOTAL DA UNIDADE ORÇAMENTÁRIA:	valor 2014	600.000,00	valor 2015 a 2017	2.070.000,00	valor total	2.670.000,00

ÓRGÃO: 03 - Sec.Des.Econôm.Cidades,Indústria,Comércio  
 UNIDADE ORÇAMENTARIA: 03.01 - Sec.Des.Econôm.Cidades,Indústria,Comércio

Função: 04 - Administração

Subfunção: 122 - Administração Geral

Programa: 0005 - Gestão administrativa  
 Promoção das ações necessárias ao desenvolvimento das atividades de apoio administrativo que não possam ser atribuídas especificamente aos programas fiscais ou de gestão de políticas públicas

Ação: 0003 - Manutenção das atividades de gestão da Sec. de Desenvolvimento Econômico, Indústria e Comércio

Unidade de medida: Sec.Mantida

Região Municipal	Quant. 2014	Quant. 2015 a 2017	Quant. total
	-	3	3
Quantidade por ano...	-	3	3
Valor por ano.....	80.000,00	240.000,00	320.000,00
Totais.....: Quantidade	4	valor	320.000,00
TOTAL DO PROGRAMA:	valor 2014	valor 2015 a 2017	valor total
	80.000,00	240.000,00	320.000,00

Função: 21 - Agricultura

Subfunção: 606 - Extensão Rural

Programa: 0009 - Desenvolver e executar projetos de infraestrutura rural

Ação: 0039 - Construção e Manutenção de pequenas barragens para piscicultura

unidade de medida: -

Região Municipal	Quant. 2014	Quant. 2015 a 2017	Quant. total
	-	3	3
Quantidade por ano...	-	3	3

Fortalecer e expandir as ações voltadas para a atenção básica em saúde.

Ação: 0116 - Aquisição de equipamentos para as unidades de básicas de saúde.

Unidade de medida: -

Região	Quant. 2014	Quant. 2015 a 2017	Quant. total
Município	1	3	4
Quantidade por ano...	1	3	4
Valor por ano.....	100.000,00	300.000,00	400.000,00
Totais.....: Quantidade	4	valor	400.000,00

Ação: 0117 - Aquisição de veículos para fortalecimento das atividades voltadas à saúde básica.

Unidade de medida: -

Região	Quant. 2014	Quant. 2015 a 2017	Quant. total
Município	0	1	1
Quantidade por ano...	0	1	1
Valor por ano.....	0,00	90.000,00	90.000,00
Totais.....: Quantidade	1	valor	90.000,00

Ação: 0118 - Construção de Unidades Básicas em todo o município.

Unidade de medida: -

Região	Quant. 2014	Quant. 2015 a 2017	Quant. total
Município	1	3	4
Quantidade por ano...	1	3	4
Valor por ano.....	250.000,00	750.000,00	1.000.000,00
Totais.....: Quantidade	4	valor	1.000.000,00

Ação: 0119 - Funcionamento Programa de Agentes Comunitários de Saúde - ACS

Unidade de medida: -

Região	Quant. 2014	Quant. 2015 a 2017	Quant. total
Município	1	3	4
Quantidade por ano...	1	3	4
Valor por ano.....	130.000,00	840.000,00	1.070.000,00
Totais .....: Quantidade	4	valor	1.070.000,00

Ação: 0120 - Manutenção das atividades de Atenção Básica em saúde

Unidade de medida: -

Região Município	Quant. 2014	Quant. 2015 a 2017	Quant. total
	1	3	4
Quantidade por ano...	1	3	4
Valor por ano.....	200.000,00	950.000,00	1.150.000,00
Totais.....: Quantidade	4	valor	1.150.000,00

Ação: 0121 - Manutenção e funcionamento do Programa Saúde Bucal.

Unidade de medida: -

Região Município	Quant. 2014	Quant. 2015 a 2017	Quant. total
	1	3	4
Quantidade por ano...	1	3	4
Valor por ano.....	40.000,00	280.000,00	320.000,00
Totais.....: Quantidade	4	valor	320.000,00

Ação: 0122 - Manutenção e funcionamento do Programa Saúde na Família.

Unidade de medida: -

Região Município	Quant. 2014	Quant. 2015 a 2017	Quant. total
	1	3	4
Quantidade por ano...	1	3	4
Valor por ano.....	2.500.000,00	9.400.000,00	11.900.000,00
Totais.....: Quantidade	4	valor	11.900.000,00

Ação: 0123 - Realização e incentivo a participação de cursos para o pessoal operacional da atividade de atenção básica em saúde.

Unidade de medida: -

Região Município	Quant. 2014	Quant. 2015 a 2017	Quant. total
	1	3	4
Quantidade por ano...	1	3	4
Valor por ano.....	25.000,00	75.000,00	100.000,00
Totais.....: Quantidade	4	valor	100.000,00

Ação: 0124 - Reforma e Ampliação de Unidades Básicas de Saúde.

Unidade de medida: -

Região Município	Quant. 2014 1	Quant. 2015 a 2017 3	Quant. total 4
Quantidade por ano...	1	3	4
Valor por ano.....	200.000,00	600.000,00	800.000,00
Totais.....: Quantidade	4	valor	800.000,00
TOTAL PROGRAMA....	valor 2014 3.545.000,00	valor 2015 a 2017 23.185.700,00	valor total 26.730.000,00

Programa: 0026 - Gestão de políticas de Saúde

Ação: 0125 - Realização de campanhas publicitárias

Unidade de medida: -

Região Município	Quant. 2014 1	Quant. 2015 a 2017 3	Quant. total 4
Quantidade por ano...	1	3	4
Valor por ano.....	60.000,00	180.000,00	240.000,00
Totais.....: Quantidade	4	valor	240.000,00

Ação: 0126 - Reforma do prédio da Sec. de Saúde

Unidade de medida: -

Região Município	Quant. 2014 1	Quant. 2015 a 2017 1	Quant. total 2
Quantidade por ano...	1	1	2
Valor por ano.....	75.000,00	75.000,00	150.000,00
Totais.....: Quantidade	2	valor	150.000,00

Ação: 0127 - Cursos de capacitação para os agentes públicos

unidade de medida: -

Região Município	Quant. 2014 1	Quant. 2015 a 2017 3	Quant. total 4
Quantidade por ano...	1	3	4

Quantidade por ano...	1			
Valor por ano.....	30.000,00		90.000,00	120.000,00
<hr/>				
Totais.....: Quantidade	4	valor	120.000,00	
<hr/>				
TOTAL PROGRAMA...:	valor 2014	valor 2015 a 2017	valor total	
	255.000,00	345.000,00	600.000,00	

Programa: 0017 - Programa de assistência odontológica

Ação: 0128 - Manutenção das atividades de assistência odontológica

Unidade de medida: -

Região	Quant. 2014	Quant. 2015 a 2017	Quant. total
Município	1	3	4
Quantidade por ano...	1	3	4
Valor por ano.....	70.000,00	245.000,00	315.000,00
<hr/>			
Totais.....: Quantidade	4	valor	315.000,00

Ação: 0129 - Aquisição de equipamentos para expansão do atendimento odontológico.

Unidade de medida: -

Região	Quant. 2014	Quant. 2015 a 2017	Quant. total
Município	1	3	4
Quantidade por ano...	1	3	4
Valor por ano.....	10.000,00	30.000,00	40.000,00
<hr/>			
Totais.....: Quantidade	4	valor	40.000,00

TOTAL PROGRAMA...:	valor 2014	valor 2015 a 2017	valor total
	80.000,00	275.000,00	355.000,00

Programa: 0028 - Esporte e saúde

Ação: 0134 - Apoio ao esporte amador

Unidade de medida: -

Região	Quant. 2014	Quant. 2015 a 2017	Quant. total
Município	1	3	4

Quantidade por ano...				
Valor por ano.....	25.000,00 <sup>1</sup>		45.000,00 <sup>3</sup>	60.000,00 <sup>4</sup>
Totais.....: Quantidade	4	valor	60.000,00	
<b>Ação: 0136 - Construção de quadras esportivas</b>				
Unidade de medida: -				
Região	Quant. 2014		Quant. 2015 a 2017	Quant. total
Município	1		1	1
Quantidade por ano...				
Valor por ano.....	150.000,00 <sup>1</sup>		150.000,00 <sup>1</sup>	300.000,00 <sup>1</sup>
Totais.....: Quantidade	1	valor	300.000,00	
<b>Ação: 0137 - Construção de estádio de futebol</b>				
Unidade de medida: -				
Região	Quant. 2014		Quant. 2015 a 2017	Quant. total
Município	2		2	1
Quantidade por ano...				
Valor por ano.....	200,00 <sup>1</sup>		400.000,00 <sup>2</sup>	400.000,00 <sup>2</sup>
Totais.....: Quantidade	2	valor	400.000,00	
<b>Ação: 0138 - Realização de campeonatos em diversas modalidades</b>				
Unidade de medida: -				
Região	Quant. 2014		Quant. 2015 a 2017	Quant. total
Município	1		3	1
Quantidade por ano...				
Valor por ano.....	60.000,00 <sup>1</sup>		180.000,00 <sup>3</sup>	240.000,00 <sup>4</sup>
Totais.....: Quantidade	4	valor	240.000,00	
TOTAL PROGRAMA...:	valor 2014		valor 2015 a 2017	valor total
	225.000,00		775.000,00	1.000.000,00

Programa: 0029 - Programa de modernização da Administração tributária

Ação: 0140 - Aquisição de equipamentos



Unidade de medida: -				
Região	Quant. 2014		Quant. 2015 a 2017	Quant. total
Município	0		1	1
Quantidade por ano...	0		1	1
Valor por ano.....	0,00		200.000,00	200.000,00
Totais.....	Quantidade	1	valor	200.000,00
Ação: 0142 - Realização de cursos de capacitação				
Unidade de medida: -				
Região	Quant. 2014		Quant. 2015 a 2017	Quant. total
Município	-		3	3
Quantidade por ano...	-		3	3
Valor por ano.....	40.000,00		120.000,00	160.000,00
Totais.....	Quantidade	4	valor	160.000,00
Ação: 0143 - Aquisição de veículos				
Unidade de medida: -				
Região	Quant. 2014		Quant. 2015 a 2017	Quant. total
Município	2		1	3
Quantidade por ano...	2		1	3
Valor por ano.....	45.000,00		45.000,00	90.000,00
Totais.....	Quantidade	2	valor	90.000,00
Ação: 0144 - Realização do cadastro imobiliário e econômico, bem como a fixação periódica de valores				
Unidade de medida: -				
Região	Quant. 2014		Quant. 2015 a 2017	Quant. total
Município	1		1	2
Quantidade por ano...	1		1	2
Valor por ano.....	60.000,00		60.000,00	120.000,00
Totais.....	Quantidade	2	valor	120.000,00
Ação: 0145 - Reforma e ampliação do setor de finanças				
Unidade de medida: -				

Região Município	Quant. 2014 0	Quant. 2015 a 2017 1	Quant. total 1
Quantidade por ano...	0	1	1
Valor por ano.....	0,00	200.000,00	200.000,00
Totais.....: Quantidade	1	valor	200.000,00
TOTAL PROGRAMA....	valor 2014 145.000,00	valor 2015 a 2017 645.000,00	valor total 790.000,00

Programa: 0030 - Programa de Habitação de Interesse Social

Ação: 0146 - Construção de casas populares

Unidade de medida: -

Região Município	Quant. 2014 1	Quant. 2015 a 2017 3	Quant. total 4
Quantidade por ano...	1	3	4
Valor por ano.....	600.000,00	3.700.000,00	4.300.000,00
Totais.....: Quantidade	4	valor	4.300.000,00
TOTAL PROGRAMA....	valor 2014 500.000,00	valor 2015 a 2017 2.700.000,00	valor total 4.300.000,00

Programa: 0031 - Difusão Cultural

Ação: 0130 - Manutenção do Museu Histórico e Memorial da Abolição

Unidade de medida: -

Região Município	Quant. 2014 1	Quant. 2015 a 2017 3	Quant. total 4
Quantidade por ano...	1	3	4
Valor por ano.....	20.000,00	65.000,00	85.000,00
Totais.....: Quantidade	4	valor	105.000,00

Ação: 0131 - Coordenação e Manutenção do Museu Municipal

Unidade de medida: -

Região Município	Quant. 2014	Quant. 2015 a 2017	Quant. total
Quantidade por ano...	1	3	4
Valor por ano.....	45.000,00	155.000,00	200.000,00
Totais.....: Quantidade	4	valor	200.000,00
<b>Ação: 0132 - Desenvolvimento e expansão cultural</b>			
Unidade de medida: -			
Região Município	Quant. 2014	Quant. 2015 a 2017	Quant. total
Quantidade por ano...	1	3	4
Valor por ano.....	35.000,00	145.000,00	180.000,00
Totais.....: Quantidade	4	valor	180.000,00
<b>Ação: 0133 - Coordenação e manutenção das atividades do Centro Cultural</b>			
Unidade de medida: -			
Região Município	Quant. 2014	Quant. 2015 a 2017	Quant. total
Quantidade por ano...	1	3	4
Valor por ano.....	12.000,00	36.000,00	48.000,00
Totais.....: Quantidade	4	valor	48.000,00
<b>Ação: 0139 - manutenção e aplicação da fanfarra e da banda de música municipal</b>			
Unidade de medida: -			
Região Município	Quant. 2014	Quant. 2015 a 2017	Quant. total
Quantidade por ano...	1	3	4
Valor por ano.....	30.000,00	90.000,00	120.000,00
Totais.....: Quantidade	4	valor	120.000,00
<b>TOTAL PROGRAMA....</b>	<b>Valor 2014</b>	<b>valor 2015 a 2017</b>	<b>valor total</b>
	142.000,00	312.000,00	454.000,00

Programa: 0032 - Fomento ao turismo

Realização de novos eventos para alavancar o potencial turístico de nossa cidade, divulgando Baía Verde, Lagoa e Cachoeira Paracurutuba - caminho das águas - acude "acarape do rei" através da Secretaria de Turismo em feiras e eventos, bem como a divulgação e marketing: propaganda em revistas e jornais, calendários de eventos, participação em feiras e eventos, DVDs, out-door's, campanhas publicitárias - projeto: "Seja vindo turista - Redenção - aqui nasceu a liberdade".

Ação: 0147 - Realização de campanhas publicitárias

Unidade de medida: -

Região Municipal	Quant. 2014	Quant. 2015 a 2017	Quant. total
	-	-	-
Quantidade por ano...	-	-	-
Valor por ano.....	35.000,00	135.000,00	170.000,00
Totais.....: Quantidade	4	valor	170.000,00
TOTAL PROGRAMA....	Valor 2014	valor 2015 a 2017	valor total
	35.000,00	135.000,00	170.000,00

Programa: 0999 - Reserva de Contingência

Ação: 9999 - Reserva de Contingência

Unidade de medida: -

Região Municipal	Quant. 2014	Quant. 2015 a 2017	Quant. total
	-	-	-
Quantidade por ano...	-	-	-
Valor por ano.....	370.000,00	1.736.000,00	2.106.000,00
Totais.....: Quantidade	4	valor	2.106.000,00
TOTAL PROGRAMA....	Valor 2014	valor 2015 a 2017	valor total
	370.000,00	1.736.000,00	2.106.000,00

Programa: 9999 - Reserva Orçamentaria do RPPS

Ação: 9990 - Reserva do RPPS

Unidade de medida: -

Região Municipal	Quant. 2014	Quant. 2015 a 2017	Quant. total
	-	-	-

Quantidade por ano...			
valor por ano.....	2.500.000,00	10.500.000,00	12.800.000,00
<hr/>			
Totais.....	Quantidade 4	valor 12.800.000,00	
<hr/>			
TOTAL PROGRAMA.....	valor 2014 2.500.000,00	valor 2015 a 2017 10.500.000,00	valor total 12.800.000,00
<hr/>			
TOTAL GERAL.....	valor 2014 54.146.643,46	valor 2015 a 2017 196.182.803,37	valor total 250.329.446,83

Ord	FUNÇÃO	Valor 2014	Valor 2015 a 2017	Porc	Total	Porc
01	Legislativa	1.491.385,00	3.369.002,70	3%	9.780.387,00	3%
04	Administração	4.625.000,00	10.595.007,91	5%	20.590.000,00	8%
08	Assistência Social	1.938.200,00	6.527.455,75	5%	21.803.810,00	5%
09	Previdência Social	3.100.000,00	6.760.035,29	5%	23.401.000,00	5%
10	Saúde	10.910.000,00	26.030.021,24	25%	52.325.000,00	25%
12	Educação	19.743.000,00	43.766.035,64	36%	89.797.000,00	36%
13	Cultura	142.000,00	324.000,26	2%	600.000,00	
15	Urbanismo	1.125.000,00	3.310.002,49	3%	6.524.000,00	3%
16	Habitacão	800.000,00	2.260.001,54	2%	4.000.000,00	2%
17	Saneamento	2.630.000,00	2.290.001,75	2%	6.050.000,00	2%
18	Gestão Ambiental	130.000,00	260.000,00	2%	450.000,00	2%
20	Agricultura	690.000,00	830.000,00	2%	2.000.000,00	2%
23	Comércio e Serviços	35.000,00	70.000,00	2%	140.000,00	2%
24	Comunicações	15.000,00	30.000,00	2%	60.000,00	2%
26	Transporte	2.306.573,20	7.540.886,03	6%	13.387.459,58	6%
27	Desporto e Lazer	225.000,00	500.000,42	2%	1.000.000,00	2%
28	Encargos Especiais	1.370.483,25	2.961.928,53	2%	5.000.000,00	2%
99	Reserva de Contingência	2.870.000,00	7.146.006,05	6%	24.576.000,00	6%
<b>TOTA. GERA.</b>		<b>54.146.643,48</b>	<b>196.187.833,37</b>	<b>100%</b>	<b>250.334.446,85</b>	<b>100%</b>

COD	SUBFUNÇÃO	Valor 2014	Valor 2015 a 2017	Perc	Total	Perc
031	Ação Legislativa	1.491.385,00	3.369.000,00	3%	6.780.385,00	3%
101	Administração Geral	7.035.000,00	16.415.000,00	13%	32.100.000,00	13%
241	Assistência ao Idoso	45.000,00	540.000,00	0%	570.000,00	0%
243	Assistência à Criança e ao Adolescente	148.000,00	296.000,00	0%	592.000,00	0%
244	Assistência Comunitária	1.295.000,00	3.645.403,15	3%	6.991.810,00	3%
272	Previdência do Regime Estatutário	3.100.000,00	6.760.000,00	5%	13.420.000,00	5%
301	Atenção Básica	3.710.000,00	8.685.000,00	7%	17.240.000,00	7%
302	Assistência Hospitalar e Ambulatorial	5.950.000,00	14.525.000,00	12%	23.395.000,00	12%
303	Suporte Profilático e Terapêutico	130.000,00	300.000,00	0%	630.000,00	0%
304	Vigilância Sanitária	170.000,00	370.000,00	0%	740.000,00	0%
305	Vigilância Epidemiológica	50.000,00	100.000,00	0%	200.000,00	0%
361	Educação Fundamental	16.273.000,00	35.657.000,00	29%	73.392.000,00	29%
362	Educação Média	480.000,00	1.110.000,00	1%	2.260.000,00	1%
365	Educação Infantil	1.730.000,00	4.920.000,00	4%	9.670.000,00	4%
366	Educação de Jovens e Adultos	280.000,00	479.000,00	0%	2.069.000,00	0%
381	Patrimônio Hist. Artístico e Arqueológico	65.000,00	155.000,00	0%	305.000,00	0%
382	Diffusão Cultural	70.000,00	169.000,00	0%	345.000,00	0%
461	Infra-Estrutura Urbana	500.000,00	2.000.000,00	2%	3.874.000,00	2%
462	Serviços Urbanos	755.000,00	1.600.000,00	1%	3.020.000,00	1%
482	Habitação Urbana	800.000,00	2.200.000,00	2%	4.000.000,00	2%
502	Saneamento Básico Urbano	2.500.000,00	2.000.000,00	2%	5.500.000,00	2%
542	Controle Ambiental	70.000,00	140.000,00	0%	200.000,00	0%
606	Extensão Rural	390.000,00	630.000,00	1%	2.410.000,00	1%
607	Irrigação	300.000,00	200.000,00	0%	950.000,00	0%
685	Turismo	35.000,00	70.000,00	0%	240.000,00	0%

000 SUBFUNÇÃO	Valor 2014		Valor 2015 a 2017	Perc	Total	Perc
700 Telecomunicações	15.000,00	0%	30.000,00	0%	60.000,00	0%
730 Transporte Rodoviário	2.306.575,20	4%	7.640.656,08	6%	12.187.455,68	7%
800 Despesa Contábil	225.000,00	0%	500.000,42	0%	1.000.000,00	0%
840 Serviço da Dívida Interna	650.000,00	1%	1.410.091,09	1%	2.750.000,00	1%
845 Outros Encargos Especiais	710.483,28	1%	1.551.007,44	1%	3.000.749,70	1%
997 Reserva do RPPS	2.500.000,00	5%	6.300.000,37	5%	13.800.000,00	9%
999 Reserva de Contingência	370.000,00	0%	846.000,66	1%	1.706.000,00	1%
<b>TOTAL GERAL</b>	<b>54.246.843,48</b>	<b>100%</b>	<b>196.182.873,37</b>	<b>100%</b>	<b>250.329.446,85</b>	<b>100%</b>



COD	PROGRAMA	valor 2014	valor 2015 a 2017	Perç	Total	Perç
0000	Encargos Especiais	1.370.483,28	3.861.928,53	2%	5.232.411,81	2%
0001	Ação Legislativa	2.491.385,00	3.359.002,70	3%	5.850.387,70	2%
0002	Gestão da política de assistência social	995.000,00	2.390.401,99	2%	3.385.401,99	2%
0003	Proteção Social Básica	323.000,00	946.000,77	1%	1.269.000,77	2%
0004	Proteção social especial	90.000,00	191.000,15	0%	281.000,15	0%
0005	Gestão administrativa	6.290.000,00	14.450.011,47	21%	20.740.011,47	21%
0006	Coordenação e Supervisão Superior	600.000,00	1.350.000,07	1%	1.950.000,07	1%
0007	Previdência Social	3.100.000,00	6.760.005,29	5%	9.860.005,29	5%
0008	Gestão eficiente dos serviços urbanos	1.720.000,00	3.690.002,91	3%	5.410.002,91	3%
0009	Desenvolver e executar projetos de infraestrutura rural	740.000,00	950.000,67	1%	1.690.000,67	1%
0010	Desenvolv. e Execução de Projetos de Infraestrutura Urbana	4.246.575,20	9.140.887,21	7%	13.387.462,41	7%
0011	Combate ao Abuso e Expl. Sexual Crianças e Adolescentes	50.000,00	100.000,08	0%	150.000,08	0%
0012	Atenção à Pessoa Idosa	55.000,00	300.000,74	0%	355.000,74	0%
0013	Atenção a mulher	15.000,00	280.000,41	0%	295.000,41	0%
0014	Hora de Plantar	140.000,00	250.000,21	0%	390.000,21	0%
0015	Padrões mínimos de Func. das Escolas do Ensino Fundamental	14.825.000,00	32.431.026,53	27%	47.256.026,53	27%
0016	Qualificação e valorização do profissional de educação	80.000,00	160.000,12	0%	240.000,12	0%
0017	Programa de Transporte Escolar	1.418.000,00	3.206.002,56	3%	4.624.002,56	3%
0018	Fortalecimento da Educação Infantil	1.560.000,00	4.550.003,57	4%	6.110.003,57	4%
0019	Programa de alimentação escolar	470.000,00	1.070.000,67	1%	1.540.000,67	1%
0020	Desenvolvimento da educação	130.000,00	260.000,20	0%	390.000,20	0%
0021	Educação de Jovens e Adultos	260.000,00	476.000,43	0%	736.000,43	0%
0022	Assistência farmacêutica	130.000,00	300.000,25	0%	430.000,25	0%
0023	Atendimento ambulatorial e hospitalar	5.870.000,00	14.350.011,90	12%	20.220.011,90	12%
0024	Atenção em saúde	120.000,00	470.000,37	0%	590.000,37	0%

COD	PROGRAMA	Valor 2014	Valor 2015 a 2017	Perc	Total	Perc
0005	Fortalecimento e Expansão da atenção básica em saúde.	3.543.000,00	8.430.000,67	7%	16.733.000,00	7%
0006	Sessão de políticas de Saúde	165.000,00	255.000,24	0%	310.000,00	0%
0007	Programa de assistência tecnológica	50.000,00	275.000,24	0%	355.000,00	0%
0008	Esporte e saúde	223.000,00	500.000,42	0%	1.000.000,00	0%
0009	Programa de modernização da Administração tributária	145.000,00	505.000,96	0%	790.000,00	0%
0030	Programa de Habitação de Interesse Social	800.000,00	2.200.000,84	2%	4.500.000,00	2%
0031	Difusão Cultural	140.000,00	324.000,26	0%	693.000,00	0%
0032	Fomento ao turismo	35.000,00	70.000,25	0%	140.000,00	0%
0099	Reserva de Contingência	370.000,00	846.000,65	1%	1.703.000,00	1%
9999	Reserva Orçamentária do RPPS	2.500.000,00	6.300.000,37	5%	10.800.000,00	5%
TOTAL GERAL		54.146.630,46	136.192.809,37	100%	250.329.440,00	100%

CD	FUNÇÃO	Valor 2014		Valor 2015 a 2017	Perc	Total	Perc
01	Legislativa	1.491.385,00	3%	3.369.002,70	3%	6.780.385,00	3%
04	Administração	4.625.000,00	9%	10.595.007,92	8%	15.220.000,00	8%
05	Assistência Social	1.938.200,00	4%	6.527.405,75	5%	11.800.000,00	6%
09	Providência Social	3.100.000,00	6%	6.760.005,09	5%	13.400.000,00	6%
10	Saúde	10.920.000,00	20%	26.000.021,14	21%	57.325.000,00	31%
12	Educação	29.743.000,00	56%	43.766.035,64	36%	89.797.000,00	36%
13	Cultura	142.000,00	0%	324.000,26	0%	653.000,00	0%
15	Urbanismo	1.125.000,00	2%	3.320.000,49	3%	6.504.000,00	3%
16	Habitacão	500.000,00	1%	1.200.000,84	2%	4.500.000,00	2%
17	Saneamento	2.630.000,00	5%	2.290.000,76	1%	6.000.000,00	3%
18	Gestão Ambiental	150.000,00	0%	260.000,20	0%	450.000,00	0%
20	Agricultura	690.000,00	1%	830.000,60	1%	2.350.000,00	1%
23	Comércio e Serviços	35.000,00	0%	70.000,05	0%	140.000,00	0%
24	Comunicações	25.000,00	0%	30.000,00	0%	60.000,00	0%
26	Transporte	2.306.575,00	4%	7.546.885,03	6%	13.387.455,58	6%
27	Desporto e Lazer	225.000,00	0%	500.000,42	0%	1.000.000,00	0%
28	Encargos Especiais	1.370.483,00	3%	2.961.928,53	2%	5.893.749,75	3%
99	Reserva de Contingência	2.870.000,00	5%	7.245.000,05	6%	14.505.000,00	6%
<b>TOTAL GERAL</b>		<b>54.146.643,43</b>	<b>100%</b>	<b>136.182.803,37</b>	<b>100%</b>	<b>250.329.446,81</b>	<b>100%</b>

00: UNIDADE ORÇAMENTÁRIA	Valor 2014		Valor 2015 a 2017	Perc	Total	Perc
01.01 Câmara Municipal de Redenção.	1.492.385,00	3%	5.289.000,00	3%	6.780.385,00	3%
02.02 Gabinete do Prefeito	600.000,00	1%	2.070.000,00	1%	2.670.000,00	1%
03.01 Sec.Des.Econôm.Cidades, Indústria e Comércio	330.000,00	1%	840.000,00	0%	1.170.000,00	0%
04.01 Secretaria de Administração	2.140.000,00	4%	7.340.000,00	4%	9.480.000,00	4%
04.02 Inst.de Prev. Servidores (Redenção-Prev)	5.600.000,00	10%	20.620.000,00	12%	26.220.000,00	12%
05.01 Secretaria de Finanças	2.155.483,28	4%	7.513.166,42	4%	9.668.649,70	4%
06.01 Secretaria de Infra-Estrutura-Infra	6.876.575,20	13%	22.544.336,95	12%	29.420.912,15	12%
06.02 Fundo Municipal de Hab. Urb. Social	800.000,00	1%	3.700.000,00	2%	4.500.000,00	2%
07.01 Sec.Mun.Meio Ambiente,Urbanismo/Agricult	330.000,00	1%	2.230.000,00	1%	3.060.000,00	1%
08.01 Fundo Mun. Direitos Criança/Adolescente	120.000,00	0%	395.000,00	0%	515.000,00	0%
08.02 Fundo Municipal de Assistência Social	1.836.000,00	3%	8.220.500,00	4%	10.056.500,00	4%
09.01 Fundo Municipal de Educação	3.523.000,00	7%	12.678.000,00	7%	16.401.000,00	7%
09.02 F.Mun.Des.Educ.Básica Val.Prof's-FUNDES	26.230.000,00	50%	58.526.000,00	32%	74.756.000,00	32%
10.01 Fundo Municipal de Saúde	10.310.000,00	20%	41.415.000,00	24%	51.725.000,00	24%
11.01 Secretaria de Cultura e Turismo	370.000,00	1%	1.306.000,00	1%	1.676.000,00	1%
12.01 Sec de Esporte e Juventude	375.000,00	1%	1.295.000,00	1%	1.670.000,00	1%
<b>TOTAL GERAL</b>	<b>54.146.643,48</b>	<b>100%</b>	<b>295.658.896,18</b>	<b>100%</b>	<b>350.329.446,85</b>	<b>100%</b>

FUNÇÃO	SUBFUNÇÃO	valor 2014	valor 2015 a 2017	Total
00	Legislativa			
	131 Ação Legislativa	1.491.385,00	5.289.200,00	6.780.585,00
	<b>SUBTOTAL</b>	<b>1.491.385,00</b>	<b>5.289.200,00</b>	<b>6.780.585,00</b>
04	Administração			
	111 Administração Geral	4.625.000,00	15.935.000,00	20.560.000,00
	<b>SUBTOTAL</b>	<b>4.625.000,00</b>	<b>15.935.000,00</b>	<b>20.560.000,00</b>
08	Assistência Social			
	122 Administração Geral	450.000,00	1.850.000,00	2.300.000,00
	142 Assistência ao Idoso	45.000,00	625.000,00	670.000,00
	143 Assistência à Criança e ao Adolescente	148.000,00	444.000,00	592.000,00
	144 Assistência Comunitária	1.285.000,00	5.696.000,00	6.981.000,00
	165 Educação Infantil	0,00	1.550.000,00	1.550.000,00
	<b>SUBTOTAL</b>	<b>1.898.000,00</b>	<b>9.965.000,00</b>	<b>11.863.000,00</b>
09	Previdência Social			
	272 Previdência do Regime Estatutário	3.300.000,00	10.320.000,00	13.620.000,00
	<b>SUBTOTAL</b>	<b>3.300.000,00</b>	<b>10.320.000,00</b>	<b>13.620.000,00</b>
10	Saúde			
	131 Administração Geral	920.000,00	3.251.000,00	4.170.000,00
	301 Atenção Básica	3.710.000,00	13.533.000,00	17.243.000,00
	302 Assistência Hospitalar e Ambulatorial	5.250.000,00	23.445.000,00	29.395.000,00
	303 Suporte Profilático e Terapêutico	250.000,00	470.000,00	600.000,00
	304 Vigilância Sanitária	270.000,00	570.000,00	740.000,00
	305 Vigilância Epidemiológica	50.000,00	150.000,00	200.000,00

FUNÇÃO	SUBFUNÇÃO	Valor 2014	Valor 2015 a 2017	Total
SUBTOTAL		10.925.000,00	41.425.000,00	52.325.000,00
11	Educação			
	121 Administração Geral	1.000.000,00	3.850.000,00	4.850.000,00
	361 Ensino Fundamental	16.273.000,00	57.215.000,00	73.531.000,00
	362 Ensino Médio	480.000,00	2.630.000,00	2.160.000,00
	363 Educação Infantil	1.130.000,00	6.557.000,00	8.107.000,00
	365 Educação de Jovens e Adultos	250.000,00	500.000,00	1.269.000,00
SUBTOTAL		19.743.000,00	70.354.000,00	89.797.000,00
12	Cultura			
	381 Patrimônio Hist Artístico e Arqueológico	55.000,00	240.000,00	305.000,00
	382 Difusão Cultural	77.000,00	271.000,00	348.000,00
SUBTOTAL		142.000,00	511.000,00	653.000,00
13	Urbanismo			
	451 Infra Estrutura Urbana	530.000,00	3.374.056,57	3.874.056,57
	452 Serviços Urbanos	625.000,00	2.035.000,00	2.640.000,00
SUBTOTAL		1.155.000,00	5.389.056,57	6.514.056,57
14	Habitacão			
	481 Habitacão Urbana	800.000,00	3.750.000,00	4.550.000,00
SUBTOTAL		800.000,00	3.750.000,00	4.550.000,00
17	Saneamento			
	451 Serviços Urbanos	130.000,00	450.000,00	580.000,00
	501 Saneamento Básico Urbano	2.300.000,00	3.050.000,00	5.350.000,00
SUBTOTAL		2.430.000,00	3.450.000,00	6.380.000,00

ORGÃO: 03 - Sec. Des. Econôm. Cidades, Indústria, Comércio			
UNIDADE ORÇAMENTÁRIA: 03.01 - Sec. Des. Econôm. Cidades, Indústria, Comércio			
valor por ano.....	250.000,00	600.000,00	850.000,00
Totais.....	Quantidade	4	valor 850.000,00
<b>TOTAL DO PROGRAMA:</b>	valor 2014 250.000,00	valor 2015 a 2017 600.000,00	valor total 850.000,00
<b>TOTAL DA UNIDADE ORÇAMENTÁRIA:</b>	valor 2014 330.000,00	valor 2015 a 2017 840.000,00	valor total 1.170.000,00

ÓRGÃO: 04 - Secretaria de Administração  
UNIDADE ORÇAMENTÁRIA: 04.01 - Secretaria de Administração

Função: 04 - Administração

Subfunção: 072 - Administração Geral

Programa: 0005 - Gestão administrativa

Promoção das ações necessárias ao desenvolvimento das atividades de apoio administrativo que não possam ser atribuídas especificamente aos programas finalísticos ou de gestão de políticas públicas

Ação: 0004 - Manutenção das atividades de gestão da Sec. de Administração

Unidade de medida: Sec.Manzida

Região	Quant. 2014	Quant. 2015 a 2017	Quant. total
Município	1	3	4
Quantidade por ano...	-	3	4
Valor por ano.....	1.790.000,00	6.200.000,00	7.990.000,00
Totais.....	Quantidade 4	valor 7.990.000,00	

Ação: 0012 - Realização de concurso público.

Unidade de medida: -

Região	Quant. 2014	Quant. 2015 a 2017	Quant. total
Município	2	1	3
Quantidade por ano...	-	1	3
Valor por ano.....	90.000,00	90.000,00	180.000,00
Totais.....	Quantidade 3	valor 180.000,00	

TOTAL DO PROGRAMA:	valor 2014	valor 2015 a 2017	valor total
	2.790.000,00	6.290.000,00	9.080.000,00

Função: 28 - Encargos Especiais

Subfunção: 846 - Outros Encargos Especiais

Programa: 0007 - Encargos Especiais



ORÇÃO: 04 - Secretaria de Administração  
 UNIDADE ORÇAMENTÁRIA: 04.01 - Secretaria de Administração

Ação: 0023 - Cumprimentos de sentenças Judiciais

Unidade de medida: -

Região	Quant. 2014	Quant. 2015 a 2017	Quant. total
MARICÓIA	1	3	4
Quantidade por ano...	1	3	4
Valor por ano.....	350.000,00	1.050.000,00	1.400.000,00
Totais.....: Quantidade	4	valor	1.400.000,00

TOTAL DO PROGRAMA:	valor 2014	valor 2015 a 2017	valor total
	350.000,00	1.050.000,00	1.400.000,00

TOTAL DA UNIDADE ORÇAMENTÁRIA:	valor 2014	valor 2015 a 2017	valor total
	2.140.000,00	7.340.000,00	9.480.000,00

ÓRGÃO: 04 - Secretaria de Administração  
 UNIDADE ORÇAMENTARIA: 04.02 - Inst.de Prev. Servidores (Redenção-Prev)

Função: 09 - Previdência Social

SUBFUNÇÃO: 272 - Previdência do Regime Estatutário

Programa: 0007 - Previdência Social  
 Conceder benefícios previdenciários

Ação: 0017 - Concessão de benefícios previdenciários

Unidade de medida: -

Região	Quant. 2014	Quant. 2015 a 2017	Quant. total
Município	1		
Quantidade por ano...			
Valor por ano.....	3.800.000,00	8.300.000,00	12.100.000,00
Totais.....: Quantidade	4	valor	12.100.000,00

Ação: 0018 - Funcionamento de gestão do RPPS

Unidade de medida: -

Região	Quant. 2014	Quant. 2015 a 2017	Quant. total
Município	1		
Quantidade por ano...			
Valor por ano.....	300.000,00	1.320.000,00	1.620.000,00
Totais. ....: Quantidade	4	valor	1.620.000,00

TOTAL DO PROGRAMA:	Valor 2014	valor 2015 a 2017	valor total
	3.100.000,00	10.920.000,00	13.420.000,00

Função: 99 - Reserva de Contingência

SUBFUNÇÃO: 997 - Reserva do RPPS

Programa: 9999 - Reserva Orçamentária do RPPS

ORGÃO: 04 - Secretaria de Administração  
 UNIDADE ORÇAMENTÁRIA: 04.02 - Inst. de Prev. Servidores (Redenção-Prev)

Ação: 0990 - Reserva do RPPS

Unidade de medida: -

Região Município	Quant. 2014 1	Quant. 2015 a 2017 3	Quant. total 4
Quantidade por ano...	1	3	4
valor por ano.....	2.500.000,00	10.300.000,00	12.800.000,00
Totais.....: Quantidade	4	valor	12.800.000,00

TOTAL DO PROGRAMA:	valor 2014 2.500.000,00	valor 2015 a 2017 10.300.000,00	valor total 12.800.000,00
--------------------	----------------------------	------------------------------------	------------------------------

TOTAL DA UNIDADE ORÇAMENTÁRIA:	valor 2014 5.800.000,00	valor 2015 a 2017 20.620.000,00	valor total 26.420.000,00
--------------------------------	----------------------------	------------------------------------	------------------------------

ORÇÃO: 05 - Secretaria de Finanças  
 UNIDADE ORÇAMENTÁRIA: 05.01 - Secretaria de Finanças

Região Municipal	Quant. 2014	Quant. 2015 a 2017	Quant. total
	1	3	4
Quantidade por ano...	1	3	4
Valor por ano.....	40.000,00	120.000,00	160.000,00

Totais.....: Quantidade 4 valor 160.000,00

Ação: 0143 - Aquisição de veículos

Unidade de medida: -

Região Municipal	Quant. 2014	Quant. 2015 a 2017	Quant. total
	1	2	3
Quantidade por ano...	1	2	3
Valor por ano.....	45.000,00	90.000,00	135.000,00

Totais.....: Quantidade 3 valor 135.000,00

Ação: 0144 - Realização do cadastro imobiliário e econômico, sem como a planta gerérica de valores

Unidade de medida: -

Região Municipal	Quant. 2014	Quant. 2015 a 2017	Quant. total
	2	1	3
Quantidade por ano...	2	1	3
Valor por ano.....	60.000,00	60.000,00	120.000,00

Totais.....: Quantidade 3 valor 120.000,00

Ação: 0145 - Reforma e ampliação do setor de finanças

Unidade de medida: -

Região Municipal	Quant. 2014	Quant. 2015 a 2017	Quant. total
	0	1	1
Quantidade por ano...	0	1	1
Valor por ano.....	0,00	200.000,00	200.000,00

Totais.....: Quantidade 1 valor 200.000,00

TOTAL DO PROGRAMA: valor 2014 145.000,00 Valor 2015 a 2017 545.000,00 valor total 690.000,00

ÓRGÃO: 05 - Secretaria de Finanças  
UNIDADE ORÇAMENTÁRIA: 05.01 - Secretaria de Finanças

Função: 08 - Encargos Especiais

Subfunção: 843 - Serviço da Dívida Interna

Programa: 0000 - Encargos Especiais

Ação: 0020 - Gerenciamento da Dívida Interna (RPPS)

Unidade de medida: -

Região Municipal	Quant. 2014	Quant. 2015 a 2017	Quant. total
	1	3	4
Quantidade por ano...	1	3	4
Valor por ano.....	100.000,00	300.000,00	400.000,00
Totais.....	Quantidade 4	valor 400.000,00	

Ação: 0021 - Gerenciamento da Dívida Interna

Unidade de medida: -

Região Municipal	Quant. 2014	Quant. 2015 a 2017	Quant. total
	1	3	4
Quantidade por ano...	1	3	4
Valor por ano.....	550.000,00	1.330.000,00	1.880.000,00
Totais.....	Quantidade 4	valor 1.880.000,00	

TOTAL DO PROGRAMA:	valor 2014	valor 2015 a 2017	valor total
	650.000,00	1.330.000,00	1.980.000,00

Subfunção: 846 - Outros Encargos Especiais

Programa: 0030 - Encargos Especiais

Ação: 0022 - Contribuição para Formação do Patrimônio do Servidor Público (PASEP)

ÓRGÃO: 05 - Secretaria de Finanças  
UNIDADE ORÇAMENTÁRIA: 05.01 - Secretaria de Finanças

Unidade de medida: -

Região Município	Quant. 2014	Quant. 2015 a 2017	Quant. total
	1	3	4
Quantidade por ano...	1	3	4
Valor por ano.....	370.483,28	1.342.266,42	1.712.749,70
Totais.....	Quantidade 4	valor 1.712.749,70	

TOTAL DO PROGRAMA:	valor 2014	valor 2015 a 2017	valor total
	370.483,28	1.342.266,42	1.712.749,70

Função: 99 - Reserva de Contingência

Subfunção: 999 - Reserva de Contingência

Programa: 0999 - Reserva de Contingência

Ação: 9999 - Reserva de Contingência

Unidade de medida: -

Região Município	Quant. 2014	Quant. 2015 a 2017	Quant. total
	1	3	4
Quantidade por ano...	1	3	4
Valor por ano.....	370.000,00	1.336.000,00	1.706.000,00
Totais.....	Quantidade 4	valor 1.706.000,00	

TOTAL DO PROGRAMA:	valor 2014	valor 2015 a 2017	valor total
	370.000,00	1.336.000,00	1.706.000,00

TOTAL DA UNIDADE ORÇAMENTÁRIA:	valor 2014	valor 2015 a 2017	valor total
	2.235.483,28	1.523.266,42	3.758.749,70

ORÇÃO: 06 - Secretaria de Infra-Estrutura-Serinfra  
UNIDADE ORÇAMENTÁRIA: 06.01 - Secretaria de Infra-Estrutura-Serinfra

Função: 04 - Administração

SUBFUNÇÃO: 122 - Administração Geral

Programa: 0005 - Gestão administrativa

Promoção das ações necessárias ao desenvolvimento das atividades de apoio administrativo que não possam ser atribuídas especificamente aos programas finalísticos ou de gestão de políticas públicas.

Ação: 0006 - Manutenção das atividades de gestão da Sec. de Infraestrutura

Unidade de medida: Sec.Mantida

Região Município	Quant. 2014	Quant. 2015 a 2017	Quant. total
	4	3	4
Quantidade por ano...	1	3	4
Valor por ano.....	300.000,00	2.580.000,00	3.380.000,00
Totais.....: Quantidade	4	valor	3.380.000,00

TOTAL DO PROGRAMA:	valor 2014	valor 2015 a 2017	valor total
	300.000,00	2.580.000,00	3.380.000,00

Função: 15 - Urbanismo

SUBFUNÇÃO: 451 - Infra-Estrutura Urbana

Programa: 0010 - Desenvol. e Execução de Projetos de Infraestrutura Urbana

Desenvolver e executar projetos de infraestrutura urbana a fim de atingir melhor qualidade de vida

Ação: 2033 - Construção de praças em todo o município.

Unidade de medida: -

Região Município	Quant. 2014	Quant. 2015 a 2017	Quant. total
	1	1	1
Quantidade por ano...	1	1	1

ORGÃO: 16 - Secretaria de Infra-Estrutura-Setinfra  
 UNIDADE ORÇAMENTÁRIA: 06.01 - Secretaria de Infra-Estrutura-Setinfra

valor por ano.....	350.000,00		1.024.056,57	1.374.056,57
Totais.....: Quantidade	4	valor	1.374.056,57	

Ação: 0034 - Construção do portão do município

Unidade de medida: -

Região Município	Quant. 2014	Quant. 2015 a 2017	Quant. total
	0	-	-
Quantidade por ano...	0	-	-
Valor por ano.....	0,00	300.000,00	300.000,00
Totais.....: Quantidade	1	valor	300.000,00

Ação: 0036 - Construção e Modernização do Mercado Público com espaço para a Agricultura Familiar.

Unidade de medida: -

Região Município	Quant. 2014	Quant. 2015 a 2017	Quant. total
	0	-	-
Quantidade por ano...	0	-	-
Valor por ano.....	0,00	1.000.000,00	1.000.000,00
Totais.....: Quantidade	1	valor	1.000.000,00

Ação: 0037 - Construção e Modernização do Matadouro.

Unidade de medida: -

Região Município	Quant. 2014	Quant. 2015 a 2017	Quant. total
	0	-	-
Quantidade por ano...	0	-	-
Valor por ano.....	0,00	600.000,00	600.000,00
Totais.....: Quantidade	1	valor	600.000,00

Ação: 0038 - Aquisição de máquinas e equipamentos

Unidade de medida: -

Região Município	Quant. 2014	Quant. 2015 a 2017	Quant. total
	1	-	-



ORGÃO: 06 - Secretaria de Infra-Estrutura-Semifra  
UNIDADE ORÇAMENTÁRIA: 06.01 - Secretaria de Infra-Estrutura-Semifra

Quantidade por ano...	1	3	4
Valor por ano.....	150.000,00	450.000,00	600.000,00
Totais.....: Quantidade	4	valor	600.000,00
TOTAL DO PROGRAMA:	Valor 2014 600.000,00	valor 2015 a 2017 1.500.000,00	valor total 2.100.000,00

Subfunção: 452 - Serviços Urbanos

Programa: 0908 - Gestão eficiente dos serviços urbanos

Promover ações necessárias a desenvolver estudos e projetos, construção, manutenção, conservação e ampliação de ruas e avenidas, praças e logradouros, cemitérios, situados no perímetro urbano. Realização das ações necessárias ao funcionamento dos serviços de lavagem e varrição de vias públicas, da coleta e destinação do lixo, dos trabalhos de aterros sanitários, usinas de incineração e tratamento. Inclui os pagamentos de serviços terceirizados e as subvenções (subsídios) a empresas públicas municipais com esta finalidade. Abastecimento de água mantido pela Secretaria de Infraestrutura.

Ação: 0025 - Manutenção da rede de cemitérios públicos

Unidade de medida: -

Região	Quant. 2014	Quant. 2015 a 2017	Quant. total
Município	1	3	4
Quantidade por ano...	1	3	4
Valor por ano.....	10.000,00	30.000,00	40.000,00
Totais.....: Quantidade	4	valor	40.000,00

Ação: 0027 - Manutenção das lavanderias públicas

Unidade de medida: -

Região	Quant. 2014	Quant. 2015 a 2017	Quant. total
Município	1	3	4
Quantidade por ano...	1	3	4
Valor por ano.....	15.000,00	45.000,00	60.000,00
Totais.....: Quantidade	4	valor	60.000,00

Ação: 0028 - Limpeza Urbana e coleta de lixo

ÓRGÃO: 06 - Secretaria de Infra-Estrutura-Setifra  
 UNIDADE ORÇAMENTÁRIA: 06.01 - Secretaria de Infra-Estrutura-Setifra

unidade de medida: -

Região Município	Quant. 2014	Quant. 2015 a 2017	Quant. total
	1	3	4
Quantidade por ano...	1	3	4
Valor por ano...	625.000,00	1.940.000,00	2.565.000,00
Totais..... Quantidade	4	valor	2.560.000,00

TOTAL DO PROGRAMA:	valor 2014	valor 2015 a 2017	valor total
	625.000,00	1.940.000,00	2.565.000,00

Função: 1 - Saneamento

SUBFUNÇÃO: 452 - Serviços urbanos

Programa: 0008 - Gestão eficiente dos serviços urbanos

Promover ações necessárias a desenvolver estudos e projetos, construção, manutenção, conservação e ampliação de ruas e avenidas, praças e logradouros, cemitérios, situados no perímetro urbano. Realização das ações necessárias ao funcionamento dos serviços de lavagem e varrição de vias públicas, da coleta e destinação do lixo, dos trabalhos de aços sanitários, usinas de incineração e tratamento. Inclui os pagamentos de serviços terceirizados e as subvenções (subsídios) a empresas públicas municipais com esta finalidade. Abastecimento de água mantido pela Secretaria de Infraestrutura.

Ação: 0016 - Manutenção do sistema de abastecimento d'água

unidade de medida: -

Região Município	Quant. 2014	Quant. 2015 a 2017	Quant. total
	1	3	4
Quantidade por ano...	1	3	4
Valor por ano.....	130.000,00	450.000,00	580.000,00
Totais..... Quantidade	4	valor	580.000,00

TOTAL DO PROGRAMA:	valor 2014	valor 2015 a 2017	valor total
	130.000,00	450.000,00	580.000,00

ÓRGÃO: 06 - Secretaria de Infra-Estrutura-Seinfra  
UNIDADE ORÇAMENTÁRIA: 06.01 - Secretaria de Infra-Estrutura-Seinfra

Sufunção: 512 - Saneamento Básico Urbano

Programa: 0010 - Desenvolver e Execução de Projetos de Infraestrutura Urbana  
Desenvolver e executar projetos de infraestrutura urbana a fim de atingir melhor qualidade de vida.

Ação: 0035 - Saneamento Básico

Unidade de medida: -

Região Municipal	Quant. 2014	Quant. 2015 a 2017	Quant. total
	1	3	4
Quantidade por ano ...			
Valor por ano ...	3.500.000,00	3.000.000,00	6.500.000,00
Totais: ..... : Quantidade	4	valor	6.500.000,00
TOTAL DO PROGRAMA	valor 2014	valor 2015 a 2017	valor total
	3.500.000,00	3.000.000,00	6.500.000,00

Função: 04 - Comunicações

Sufunção: 727 - Telecomunicações

Programa: 0008 - Gestão eficiente dos serviços urbanos

Promover ações necessárias a desenvolver estudos e projetos, construção, manutenção, conservação e aplicação de ruas e avenidas, praças e logradouros públicos, situados no perímetro urbano. Realização das ações necessárias ao funcionamento dos serviços de lavagem e varrição de vias públicas, da coleta e destinação do lixo, dos trabalhos de aterros sanitários, usinas de compostagem e tratamento. Inclui os pagamentos de serviços terceirizados e as subvenções subscritas a empresas públicas municipais com esta finalidade. Abastecimento de água mantido pela Secretaria de Infraestrutura.

Ação: 0019 - Manutenção da torre receptora de sinais e TV

Unidade de medida: -

Região Municipal	Quant. 2014	Quant. 2015 a 2017	Quant. total

ÓRGÃO: 06 - Secretaria de Infra-Estrutura-Semfpa  
UNIDADE ORÇAMENTARIA: 06.02 - Fundo Municipal de Hab. Inc. Social

Função: 16 - Habitação

Subfunção: 493 - Habitação Urbana

Programa: 0135 - Programa de Habitação de Interesse Social

Ação: 0146 - Construção de casas populares

Unidade de medida: -

Região Município	Quant. 2014	Quant. 2015 a 2017	Quant. total
	4	0	4
Quantidade por ano...	1	0	1
valor por ano.....	800.000,00	0,00	4.800.000,00
TOTAL DO PROGRAMA:	valor 2014 800.000,00	valor 2015 a 2017 0,00	valor total 4.800.000,00

TOTAL DA UNIDADE ORÇAMENTARIA:	valor 2014 800.000,00	valor 2015 a 2017 0,00	valor total 4.800.000,00
--------------------------------	--------------------------	---------------------------	-----------------------------

ORÇÃO: 07 - Sec.Mun.Meio Ambiente,Urbanismo,Agricult  
 UNIDADE ORÇAMENTÁRIA: 07.01 - Sec.Mun.Meio Ambiente,Urbanismo,Agricu

Função: 04 - Administração

Subfunção: 122 - Administração Geral

Programa: 0005 - Gestão administrativa  
 Promoção das ações necessárias ao desenvolvimento das atividades de apoio administrativo que não possam ser atribuídas especificamente aos programas finalísticos ou de gestão de políticas públicas.

Ação: 0007 - Manutenção das atividades de gestão da Sec. de Meio Ambiente, Urbanismo/Agricultura

Unidade de medida: Sem.Mantida

Região Municipal	Quant. 2014	Quant. 2015 a 2017	Quant. total
	1	3	4
Quantidade por ano...	1	3	4
Valor por ano.....	260.000,00	840.000,00	1.100.000,00
Totais.....	Quantidade 4	valor 1.100.000,00	
TOTA DO PROGRAMA:	valor 2014 260.000,00	valor 2015 a 2017 840.000,00	valor total 1.100.000,00

Função: 18 - Gestão Ambiental

Subfunção: 122 - Administração Geral

Programa: 0005 - Gestão administrativa  
 Promoção das ações necessárias ao desenvolvimento das atividades de apoio administrativo que não possam ser atribuídas especificamente aos programas finalísticos ou de gestão de políticas públicas.

Ação: 0045 - Coordenação e Manutenção do Departamento Municipal de Meio Ambiente de Redenção (Demar)

Unidade de medida: -

Região Municipal	Quant. 2014	Quant. 2015 a 2017	Quant. total
	1	3	4

ÓRGÃO: 07 - Sec. Mun. Meio Ambiente, Urbanismo, Agricultura  
 UNIDADE ORÇAMENTÁRIA: 07.02 - Sec. Mun. Meio Ambiente, Urbanismo, Agricultura

Quantidade por ano...	1			
Valor por ano.....	60.000,00		150.000,00	240.000,00
Totais.....: Quantidade	4	valor	240.000,00	
TOTAL DO PROGRAMA:	valor 2014	valor 2015 a 2017	valor total	
	60.000,00	180.000,00	240.000,00	

Subfunção: 342 - Controle Ambiental

Programa: 0008 - Gestão eficiente dos serviços urbanos

Propor ações necessárias a desenvolver estudos e projetos, construção, manutenção, conservação e ampliação de ruas e avenidas, praças e logradouros cemiterios, situados no perímetro urbano. Realização das ações necessárias ao funcionamento dos serviços de limpeza e varrição de vias públicas, da coleta e destinação do lixo, dos trabalhos de acesos sanitários, usinas de incineração e tratamento. Inclui os pagamentos de serviços terceirizados e as subvenções subordinadas a empresas públicas municipais com esta finalidade. Abastecimento de água mantido pela Secretaria de Infraestrutura.

Ação: 0046 - Implantação da coleta seletiva em todo município.

Unidade de medida: -

Região	Quant. 2014	Quant. 2015 a 2017	Quant. total
Município	3	3	6
Quantidade por ano...	1		
Valor por ano.....	70.000,00	140.000,00	210.000,00
Totais.....: Quantidade	3	valor	210.000,00
TOTAL DO PROGRAMA:	valor 2014	valor 2015 a 2017	valor total
	70.000,00	140.000,00	210.000,00

Função: 20 - Agricultura

Subfunção: 606 - Extensão Rural

Programa: 0014 - Hora de Plantar

ÓRGÃO: 07 - Sec. Mun. Meio Ambiente, Urbanismo/Agrícola  
UNIDADE ORÇAMENTÁRIA: 07.02 - Sec. Mun. Meio Ambiente, Urbanismo/Agrícola

Ação: 2042 - Assistência Técnica para os agricultores familiares

Unidade de medida: -

Região Município	Quant. 2014	Quant. 2015 a 2017	Quant. total
	1	3	4
Quantidade por ano ...			
Valor por ano ...	20.000,00	60.000,00	80.000,00
Totais ...	Quantidade	Valor	80.000,00

Ação: 2043 - Perfuração de poços profundos para irrigação

Unidade de medida: -

Região Município	Quant. 2014	Quant. 2015 a 2017	Quant. total
	1	3	4
Quantidade por ano ...			
Valor por ano ...	40.000,00	120.000,00	160.000,00
Totais ...	Quantidade	Valor	160.000,00

Ação: 2044 - Construção de fábricas de beneficiamento de caça e de banana

Unidade de medida: -

Região Município	Quant. 2014	Quant. 2015 a 2017	Quant. total
	1	3	4
Quantidade por ano ...			
Valor por ano ...	90.000,00	240.000,00	330.000,00
Totais ...	Quantidade	Valor	330.000,00

TOTAL DO PROGRAMA:	Valor 2014	Valor 2015 a 2017	Valor total
	140.000,00	420.000,00	560.000,00

Função: 60 - Irrigação

Programa: 2004 - Desenvolver e executar projetos de infraestrutura rural

ÓRGÃO: 07 - Sec. Mun. Meio Ambiente, Urbanismo, Agricultura  
 UNIDADE ORÇAMENTÁRIA: 07.01 - Sec. Mun. Meio Ambiente, Urbanismo, Agricultura

Ação: 0040 - Construção de reservatórios de água

Unidade de medida: -

Região Município	Quant. 2014 1	Quant. 2015 a 2017 3	Quant. total 4
Quantidade por ano..	1	3	4
Valor por ano.....	350.000,00	650.000,00	950.000,00
Totais..... Quantidade	4	valor	950.000,00

TOTAL DO PROGRAMA:	Valor 2014 350.000,00	valor 2015 a 2017 650.000,00	valor total 950.000,00
--------------------	--------------------------	---------------------------------	---------------------------

TOTAL DA UNIDADE ORÇAMENTÁRIA:	valor 2014 950.000,00	valor 2015 a 2017 2.130.000,00	valor total 3.080.000,00
--------------------------------	--------------------------	-----------------------------------	-----------------------------



ORGÃO: 08 - Sec. de Trabalho e Assistência Social  
 UNIDADE ORÇAMENTÁRIA: 08.01 - Fundo Mun. Direitos Criança/Adolescente

Função: 08 - Assistência Social

Subfunção: 243 - Assistência à Criança e ao Adolescente

Programa: 0002 - Gestão da política de assistência social

Ação: 0049 - Manutenção das atividades do conselho tutelar.

Unidade de medida: -

Região Municipal	Quant. 2014	Quant. 2015 a 2017	Quant. total
	1	3	4
Quantidade por ano...	1	3	4
Valor por ano.....	70.000,00	210.000,00	280.000,00
Totais.....: Quantidade	4	valor	280.000,00
TOTAL DO PROGRAMA:	valor 2014	valor 2015 a 2017	valor total
	70.000,00	210.000,00	280.000,00

Programa: 0001 - Combate ao Abuso e Exp<sup>o</sup> Sexual Crianças e Adolescentes

Promover ações com campanhas de esclarecimento ao combate do abuso e a exploração sexual de crianças e adolescentes, incluindo com manutenção e apoio a órgãos e instituições voltados para essa finalidade.

Ação: 0067 - Ações para enfrentamento ao abuso sexual de crianças e adolescente

Unidade de medida: -

Região Municipal	Quant. 2014	Quant. 2015 a 2017	Quant. total
	1	3	4
Quantidade por ano...	1	3	4
Valor por ano.....	50.000,00	150.000,00	200.000,00
Totais.....: Quantidade	4	valor	200.000,00
TOTAL DO PROGRAMA:	valor 2014	valor 2015 a 2017	valor total
	50.000,00	150.000,00	200.000,00

ORGÃO: 06 - Sec. de Trabalho e Assistência Social  
 UNIDADE ORÇAMENTARIA: 05.01 - Fundo Mun. Direitos Criança Adolescência

Subfunção: 244 - Assistência Comunitária

Programa: 0002 - Gestão da política de assistência social

Ação: 0047 - Aquisição de veículo para o Conselho Tutelar

Unidade de medida: -

região Município	Quant. 2014	Quant. 2015 a 2017	Quant. total
	0	1	1
Quantidade por ação...	0	1	1
valor por ação...	0,00	35.000,00	35.000,00
Totais..... Quantidade	:	valor	35.000,00
TOTAL DO PROGRAMA:	valor 2014 0,00	valor 2015 a 2017 35.000,00	valor total 35.000,00

TOTAL DA UNIDADE ORÇAMENTARIA:	valor 2014 120.000,00	valor 2015 a 2017 335.000,00	valor total 455.000,00
--------------------------------	--------------------------	---------------------------------	---------------------------

ORGÃO: 05 - Sec. de Trabalho e Assistência Social  
 UNIDADE ORÇAMENTÁRIA: 05.02 - Fundo Municipal de Assistência Social

Função: 08 - Assistência Social

Subfunção: 122 - Administração Geral

Programa: 2005 - Gestão administrativa  
 Promoção das ações necessárias ao desenvolvimento das atividades de apoio administrativo que não possam ser atribuídas especificamente aos programas financeiros de gestão de políticas públicas

Ação: 0008 - Manutenção das atividades de gestão da Sec. de Trabalho e Assistência Social

Unidade de medida: Sec.Mantida

Região Municipal	Quant. 2014 1	Quant. 2015 a 2017 3	Quant. total 4
Quantidade por ano...			
Valor por ano.....	450.000,00	1.850.000,00	2.300.000,00
Totais.....: Quantidade	4	valor	2.300.000,00

TOTAL DO PROGRAMA:	Valor 2014 450.000,00	valor 2015 a 2017 1.850.000,00	valor total 2.300.000,00
--------------------	--------------------------	-----------------------------------	-----------------------------

Subfunção: 241 - Assistência ao Idoso

Programa: 0003 - Proteção Social Básica  
 Prevenir situações de risco por meio do desenvolvimento de potencialidades e aquisições, com atenção e fortalecimento dos vínculos familiares e comunitários.

Ação: 0066 - Manutenção e fortalecimento das atividades de convivência e fortalecimento de vínculos dos Idosos

Unidade de medida: -

Região Municipal	Quant. 2014 1	Quant. 2015 a 2017 3	Quant. total 4
Quantidade por ano...			
Valor por ano.....	10.000,00	30.000,00	40.000,00

ÓRGÃO: 08 - Sec. de Trabalho e Assistência Social  
 UNIDADE ORÇAMENTÁRIA: 08.02 - Fundo Municipal de Assistência Social

Totais.....	Quantidade	4	valor	40.000,00
TOTAL DO PROGRAMA:	valor 2014		valor 2015 a 2017	valor total
	10.000,00		30.000,00	40.000,00

Programa: 0012 - Atenção à Pessoa Idosa  
 Possibilitar ao cidadão idoso, a descoberta de suas potencialidades, através de ações motivacionais e de autoconhecimento utilizando um conjunto de atividades socio-educativas integradas entre si, e concomitantemente, subsidiar o poder público local para a criação de políticas públicas específicas a fim de garantir a inclusão do idoso no círculo social estimulando a interação, o convívio e o respeito.

Ação: 0068 - Manutenção das atividades de Proteção ao idoso.

unidade de medida: -

Região Municipal	Quant. 2014		Quant. 2015 a 2017	Quant. total
	1		3	4
Quantidade por ano...	1		3	4
Valor por ano.....	35.000,00		105.000,00	140.000,00
Totais.....	Quantidade	4	valor	140.000,00

Ação: 0069 - Construção do Centro de Convivência para o Idoso

Unidade de medida: -

Região Municipal	Quant. 2014		Quant. 2015 a 2017	Quant. total
	0		1	1
Quantidade por ano...	0		1	1
Valor por ano.....	0,00		450.000,00	450.000,00
Totais.....	Quantidade	1	valor	450.000,00

Ação: 0070 - Aquisição de equipamentos para o Centro de Convivência da Pessoa Idosa

unidade de medida: -

Região Municipal	Quant. 2014		Quant. 2015 a 2017	Quant. total
	0		1	1
Quantidade por ano...	0		1	1

ÓRGÃO: 03 - Sec. de Trabalho e Assistência Social  
 UNIDADE ORÇAMENTÁRIA: 08.02 - Funco Municipal de Assistência Social

Valor por ano.....	0,00		40.000,00	40.000,00
Totais.....: Quantidade	1	valor	40.000,00	
TOTAL DO PROGRAMA:	valor 2014 33.000,00		valor 2015 a 2017 395.000,00	valor total 428.000,00

Subfunção: 243 - Assistência à Criança e ao Adolescente

Programa: 0003 - Proteção Social Básica  
 Prevenir situações de risco por meio do desenvolvimento de potencialidades e aquisições, bem como visa o fortalecimento dos vínculos familiares e comunitários.

Ação: 0062 - Manutenção e Fortalecimento das atividades de convivência e fortalecimento de vínculos de 0 a 6 anos

Unidade de medida: -

Região	Quant. 2014		Quant. 2015 a 2017	Quant. total
Município	1		3	4
Quantidade por ano...	1		3	4
Valor por ano.....	10.000,00		30.000,00	40.000,00
Totais.....: Quantidade	4	valor	40.000,00	

Ação: 0063 - Manutenção e Fortalecimento das atividades de convivência e fortalecimento de vínculos de 6 a 15 anos

Unidade de medida: -

Região	Quant. 2014		Quant. 2015 a 2017	Quant. total
Município	1		3	4
Quantidade por ano...	1		3	4
Valor por ano.....	10.000,00		30.000,00	40.000,00
Totais.....: Quantidade	4	valor	40.000,00	

Ação: 0064 - Manutenção e Fortalecimento das atividades de convivência e fortalecimento de vínculos de 15 a 17 anos

Unidade de medida: -

ÓRGÃO: 08 - Sec. de Trabalho e Assistência Social  
 UNIDADE ORÇAMENTÁRIA: 08.02 - Fundo Municipal de Assistência Social

Região Município	Quant. 2014 1	Quant. 2015 a 2017 3	Quant. total 4
Quantidade por ano...	1	3	4
Valor por ano.....	8.000,00	24.000,00	32.000,00
Totais..... Quantidade 4 valor 32.000,00			
TOTAL DO PROGRAMA: valor 2014 28.000,00 valor 2015 a 2017 84.000,00 valor total 112.000,00			

Subfunção: 244 - Assistência Comunitária

Programa: 0002 - Gestão da política de assistência social

Ação: 0048 - Concessão de benefícios eventuais.

Unidade de medida: -

Região Município	Quant. 2014 1	Quant. 2015 a 2017 3	Quant. total 4
Quantidade por ano...	1	3	4
Valor por ano.....	80.000,00	240.000,00	320.000,00
Totais..... Quantidade 4 valor 320.000,00			

Ação: 0050 - Manutenção das atividades vinculadas à Gestão do Programa Bolsa Família - ISD

Unidade de medida: -

Região Município	Quant. 2014 1	Quant. 2015 a 2017 3	Quant. total 4
Quantidade por ano...	1	3	4
Valor por ano.....	130.000,00	470.000,00	600.000,00
Totais..... Quantidade 4 valor 600.000,00			

Ação: 0051 - Promoção do acesso ao mundo do trabalho ACESSUAS

Unidade de medida: -

ÓRGÃO: 08 - Sec. de Trabalho e Assistência Social  
UNIDADE ORÇAMENTÁRIA: 08.02 - Fundo Municipal de Assistência Social

Região Municipal	Quant. 2014	Quant. 2015 a 2017	Quant. total
	1	0	1
Quantidade por ano...	1	0	1
Valor por ano.....	30.000,00	0,00	30.000,00
Totais.....: Quantidade 1 valor 30.000,00			

Ação: 0052 - Remuneração do pessoal vinculado à Assistência Social.

unidade de medida: -

Região Municipal	Quant. 2014	Quant. 2015 a 2017	Quant. total
	4	3	7
Quantidade por ano...	1	3	4
Valor por ano.....	650.000,00	2.450.000,00	3.100.000,00
Totais.....: Quantidade 7 valor 3.100.000,00			

Ação: 0053 - Aquisição de veículo para Cadastro Único

Unidade de medida: -

Região Municipal	Quant. 2014	Quant. 2015 a 2017	Quant. total
	0	1	1
Quantidade por ano...	0	1	1
Valor por ano. ....	0,00	100.000,00	100.000,00
Totais.....: Quantidade 1 valor 100.000,00			

Ação: 0078 - Apoio aos conselhos vinculados

Unidade de medida: -

Região Municipal	Quant. 2014	Quant. 2015 a 2017	Quant. total
	1	3	4
Quantidade por ano...	1	3	4
Valor por ano.....	5.200,00	15.600,00	20.800,00
Totais.....: Quantidade 4 valor 20.800,00			

Ação: 0079 - Gestão do IGC SUAS

OrçãO: 08 - Sec. de Trabalho e Assistência Social  
UNIDADE ORÇAMENTARIA: 08.02 - Fundo Municipal de Assistência Social

Unidade de medida: -

Região Município	Quant. 2014 1	Quant. 2015 a 2017 3	Quant. total 4
Quantidade por ano...	1	3	4
Valor por ano.....	30.000,00	155.000,00	185.000,00
Totais.....: Quantidade	4	valor	185.000,00
TOTAL DO PROGRAMA:	Valor 2014 925.200,00	valor 2015 a 2017 3.432.600,00	valor total 4.357.800,00

Programa: 010 - Proteção Social Básica

Prevenir situações de risco por meio do desenvolvimento de potencialidades e aquisições, bem como via o fortalecimento dos vínculos familiares e comunitários.

Ação: 0354 - Ações de enfrentamento a pobreza

Unidade de medida: -

Região Município	Quant. 2014 1	Quant. 2015 a 2017 3	Quant. total 4
Quantidade por ano...	1	3	4
Valor por ano.....	15.000,00	45.000,00	60.000,00
Totais.....: Quantidade	4	valor	60.000,00

Ação: 0355 - Construção do Centro de Referência de Assistência Social (CRAS)

Unidade de medida: -

Região Município	Quant. 2014 0	Quant. 2015 a 2017 3	Quant. total 3
Quantidade por ano...	0	3	3
Valor por ano.....	0,00	300.000,00	300.000,00
Totais.....: Quantidade	2	valor	300.000,00

Ação: 0356 - Manutenção das atividades de proteção básica de assistência social.

Unidade de medida: -



ORGÃO: 08 - Sec. de Trabalho e Assistência Social  
 UNIDADE ORÇAMENTÁRIA: 08.02 - Fundo Municipal de Assistência Social

Região Município	Quant. 2014	Quant. 2015 a 2017	Quant. total
	1	3	4
Quantidade por ano...			
Valor por ano.....	60.000,00	180.000,00	240.000,00
Totais.....	Quantidade	4	valor
			240.000,00

Ação: 0057 - Manutenção das atividades do Centro de Referência de Assistência Social (CRAS)

Unidade de medida: -

Região Município	Quant. 2014	Quant. 2015 a 2017	Quant. total
	1	3	4
Quantidade por ano...	1	3	4
Valor por ano.....	230.000,00	480.000,00	690.000,00
Totais.....	Quantidade	4	valor
			690.000,00

Ação: 0058 - Manutenção e fortalecimento do programa PROJOVEM adolescência

Unidade de medida: -

Região Município	Quant. 2014	Quant. 2015 a 2017	Quant. total
	1	3	4
Quantidade por ano...	1	3	4
Valor por ano.....	45.000,00	135.000,00	180.000,00
Totais.....	Quantidade	4	valor
			180.000,00

Ação: 0059 - Manutenção do programa PETC

Unidade de medida: -

Região Município	Quant. 2014	Quant. 2015 a 2017	Quant. total
	1	3	4
Quantidade por ano...	1	3	4
Valor por ano.....	20.000,00	60.000,00	80.000,00
Totais.....	Quantidade	4	valor
			80.000,00

Ação: 0060 - Realização de Campanhas Socioeducativas e Mobilizações Sociais

ÓRGÃO: 08 - Sec. de Trabalho e Assistência Social  
 UNIDADE ORÇAMENTÁRIA: 08.02 - Fundo Municipal de Assistência Social

Unidade de medida: -			
Região Municipal	Quant. 2014	Quant. 2015 a 2017	Quant. total
	1	3	4
Quantidade por ano...	1	3	4
Valor por ano.....	15.000,00	45.000,00	60.000,00
<b>Totais..... Quantidade</b> 4 <b>valor</b> 60.000,00			
<b>TOTAL DO PROGRAMA:</b>			
	valor 2014	valor 2015 a 2017	valor total
	265.000,00	1.245.000,00	1.510.000,00

Programa: 0004 - Proteção social especial

A Proteção Social Especial (PSE) destina-se a famílias e indivíduos em situação de risco pessoal e social, cujos direitos tenham sido violados ou ameaçados. Para integrar as ações da Proteção Especial é necessário que o cidadão esteja enfrentando situações de violações de direitos por ocorrência de violência física ou psicológica, abuso ou exploração sexual; abandono, rompimento ou fragilização de vínculos ou afastamento do convívio familiar devido a aplicação de medidas.

Ação: 0060 - Manutenção das atividades do Centro de Referência Especial de Assistência Social.

Unidade de medida: -			
Região Municipal	Quant. 2014	Quant. 2015 a 2017	Quant. total
	1	3	4
Quantidade por ano...	1	3	4
Valor por ano.....	95.000,00	286.000,00	381.000,00
<b>Totais..... Quantidade</b> 4 <b>valor</b> 381.000,00			

Ação: 0061 - Construção de um Centro de Referência Especial de Assistência Social.

Unidade de medida: -			
Região Municipal	Quant. 2014	Quant. 2015 a 2017	Quant. total
	1	1	2
Quantidade por ano...	1	1	2
Valor por ano.....	30.000,00	400.000,00	430.000,00
<b>Totais..... Quantidade</b> 2 <b>valor</b> 430.000,00			
<b>TOTAL DO PROGRAMA:</b>			
	valor 2014	valor 2015 a 2017	valor total
	30.000,00	286.000,00	316.000,00

ORÇÃO: 08 - Sec. de Trabalho e Assistência Social  
 UNIDADE ORÇAMENTÁRIA: 08.02 - Fundo Municipal de Assistência Social

Programa: 0013 - Atenção à mulher  
 Promoção de ações visando a combater a violência contra a mulher, no domicílio, no trabalho e no convívio social em geral, inclusive campanhas de esclarecimento.

Ação: 0071 - Manutenção do Programa de Enfrentamento à violência contra a mulher.

Unidade de medida: -

Região Municipal	Quant. 2014	Quant. 2015 a 2017	Quant. total
Quantidade por ano...			
Valor por ano.....	15.000,00	45.000,00	60.000,00
Totais.....: Quantidade	4	valor	60.000,00

Ação: 0072 - Construção de Centro de Referência da Mulher

Unidade de medida: -

Região Municipal	Quant. 2014	Quant. 2015 a 2017	Quant. total
Quantidade por ano...			
Valor por ano.....	250.000,00	250.000,00	250.000,00
Totais.....: Quantidade	1	valor	250.000,00

TOTAL DO PROGRAMA:	valor 2014	valor 2015 a 2017	valor total
	15.000,00	45.000,00	60.000,00

TOTAL DA UNIDADE ORÇAMENTÁRIA:	valor 2014	valor 2015 a 2017	valor total
	1.318.220,00	8.720.600,00	10.038.820,00

ORGÃO: 09 - Secretaria de Educação  
 UNIDADE ORÇAMENTÁRIA: 09.01 - Fundo Municipal de Educação

Função: 12 - Educação

Subfunção: 122 - Administração Geral

Programa: 0005 - Gestão administrativa  
 Promoção das ações necessárias ao desenvolvimento das atividades de apoio administrativo que não possam ser atribuídas especificamente aos programas financeiros ou de gestão de políticas públicas.

Ação: 0009 - Manutenção das atividades de gestão da Sec. de Educação

Unidade de medida: Sec. Mensal

Região Município	Quant. 2014	Quant. 2015 a 2017	Quant. total
	4	3	7
Quantidade por ano...	7	3	4
Valor por ano.....	1.000.000,00	3.850.000,00	4.850.000,00
Totais.....: Quantidade	4	valor	4.850.000,00

TOTAL DO PROGRAMA:	valor 2014	valor 2015 a 2017	valor total
	1.000.000,00	3.850.000,00	4.850.000,00

Subfunção: 361 - Ensino Fundamental

Programa: 0035 - Padrões mínimos de Func. das Escolas do Ensino Fundamental  
 Garantir os padrões mínimos estabelecidos para o funcionamento das escolas da rede pública de ensino fundamental.

Ação: 0074 - Aquisição de carteiras escolares

Unidade de medida: -

Região Município	Quant. 2014	Quant. 2015 a 2017	Quant. total
	4	3	7
Quantidade por ano...	7	3	4
Valor por ano.....	200.000,00	150.000,00	400.000,00
Totais.....: Quantidade	4	valor	400.000,00

AÇÃO: 09 - Secretaria de Educação  
 UNIDADE ORÇAMENTÁRIA: 09.01 - Fundo Municipal de Educação

Ação: 0075 - Aquisição de equipamentos tais como datashow, lousa digital, maquina de xerox e Computadores para dinamização da pratica do ensino.

Unidade de medida: -

Região Município	Quant. 2014	Quant. 2015 a 2017	Quant. total
	1	3	4
Quantidade por ano...	1	3	4
Valor por ano.....	100.000,00	300.000,00	400.000,00
Totais.....: Quantidade	4	valor	400.000,00

Ação: 0076 - Aquisição de livros escolares

Unidade de medida: -

Região Município	Quant. 2014	Quant. 2015 a 2017	Quant. total
	1	3	4
Quantidade por ano...	1	3	4
Valor por ano.....	40.000,00	120.000,00	160.000,00
Totais.....: Quantidade	4	valor	160.000,00

Ação: 0077 - Construção de escolas para o ensino básico (Fundamental).

Unidade de medida: -

Região Município	Quant. 2014	Quant. 2015 a 2017	Quant. total
	3	0	3
Quantidade por ano...	3	0	3
Valor por ano.....	0,00	1.074.000,00	1.074.000,00
Totais.....: Quantidade	3	valor	1.074.000,00

Ação: 0080 - Construção de quadras esportivas nas unidades escolares.

Unidade de medida: -

Região Município	Quant. 2014	Quant. 2015 a 2017	Quant. total
	0	0	0
Quantidade por ano...	0	0	0
Valor por ano.....	0,00	0,00	0,00
Totais.....: Quantidade	0	valor	0,00

Orgão: 09 - Secretaria de Educação  
 UNIDADE ORÇAMENTÁRIA: 09.01 - Fundo Municipal de Educação

valor por ano.....	2.000		450.000,00	450.000,00
Totais .....	Quantidade	1	valor	450.000,00

Ação: 0081 - Distribuição de fardamento para os alunos.

Unidade de medida: -

Região Município	Quant. 2014 1	Quant. 2015 a 2017 3	Quant. total 4	
Quantidade por ano...	1	3	4	
Valor por ano.....	75.000,00	225.000,00	300.000,00	
Totais.....	Quantidade	4	valor	300.000,00

Ação: 0083 - Implantação de bibliotecas das unidades escolares.

Unidade de medida: -

Região Município	Quant. 2014 1	Quant. 2015 a 2017 3	Quant. total 4	
Quantidade por ano...	1	3	4	
Valor por ano.....	300.000,00	135.000,00	435.000,00	
Totais.....	Quantidade	4	valor	435.000,00

Ação: 0084 - Implantação de laboratórios de informática nas unidades escolares.

Unidade de medida: -

Região Município	Quant. 2014 1	Quant. 2015 a 2017 3	Quant. total 4	
Quantidade por ano...	1	3	4	
Valor por ano.....	35.000,00	105.000,00	140.000,00	
Totais.....	Quantidade	4	valor	140.000,00

Ação: 0085 - Reforma das Unidades Escolares

Unidade de medida: -

Região Município	Quant. 2014 1	Quant. 2015 a 2017 3	Quant. total 4
Quantidade por ano...	1	3	4

Gestão: 09 - Secretaria de Educação  
UNIDADE ORÇAMENTÁRIA: 09.01 - Fundo Municipal de Educação

Quantidade por ano...				
Valor por ano.....	350.000,00		1.300.000,00	1.650.000,00
Totais.....	Quantidade	4	valor	1.650.000,00

Ação: 0085 - Reforma e ampliação de Centros esportivos e quadras nas Escolas.

unidade de medida: -

Região Município	Quant. 2014 1	Quant. 2015 a 2017 2	Quant. total 3	
Quantidade por ano...				
Valor por ano.....	75.000,00	475.000,00	550.000,00	
Totais.....	Quantidade	3	valor	550.000,00

TOTAL DO PROGRAMA:	valor 2014 1.125.000,00	valor 2015 a 2017 4.334.000,00	valor total 5.459.000,00
--------------------	----------------------------	-----------------------------------	-----------------------------

Programa: 0016 - Qualificação e valorização do profissional de educação.  
Qualificar e valorizar os profissionais de educação.

Ação: 0088 - Concessão de bolsas de estudos para professores para estudo de pós-graduação.

unidade de medida: -

Região Município	Quant. 2014 1	Quant. 2015 a 2017 3	Quant. total 4	
Quantidade por ano...				
Valor por ano.....	50.000,00	150.000,00	200.000,00	
Totais.....	Quantidade	4	valor	200.000,00

Ação: 0089 - Realização de cursos de capacitação, fóruns e palestras.

unidade de medida: -

Região Município	Quant. 2014 1	Quant. 2015 a 2017 2	Quant. total 3
Quantidade por ano...			
Valor por ano.....	30.000,00	90.000,00	120.000,00

ORÇÃO: 09 - Secretaria de Educação  
UNIDADE ORÇAMENTARIA: 09.01 - Fundo Municipal de Educação

Totais.....	Quantidade	4	valor	220.000,00
TOTAL DO PROGRAMA:	valor 2014		valor 2015 a 2017	valor total
	80.000,00		240.000,00	320.000,00

Programa: 2017 - Programa de Transporte Escolar

Promover ações necessárias a realizar a compra de veículos e aluguel de veículos destinados ao transporte de alunos do ensino fundamental, sejam os recursos para o programa oriundos de outras esferas de governo ou de recursos próprios do Tesouro Municipal (já incluídas as transferências constitucionais de receitas da União ou dos Estados).

Ação: 2090 - Aquisição de ônibus escolares

Unidade de medida: -

Região	Quant. 2014	Quant. 2015 a 2017	Quant. total	
Município	4	3	4	
Quantidade por ano...	4	3	4	
valor por ano.....	226.000,00	678.000,00	904.000,00	
Totais.....	Quantidade	4	valor	904.000,00

Ação: 2091 - Formação aos motoristas sobre a condução de transporte escolar.

Unidade de medida: -

Região	Quant. 2014	Quant. 2015 a 2017	Quant. total	
Município	4	3	4	
Quantidade por ano...	4	3	4	
valor por ano.....	10.000,00	36.000,00	46.000,00	
Totais.....	Quantidade	4	valor	46.000,00

TOTAL DO PROGRAMA:	valor 2014	valor 2015 a 2017	valor total
	236.000,00	714.000,00	950.000,00

Programa: 2018 - Programa de alimentação escolar

Promover ações necessárias para desenvolver o processamento das refeições a serem servidas aos alunos do ensino fundamental e infantil das escolas pertencentes ao município. Não incluir investimentos em construção de refeitórios ou ampliação dos já existentes.

Ação: 0100 - Alimentação escolar do ensino fundamental



ÓRGÃO: 19 - Secretaria de Educação  
UNIDADE ORÇAMENTÁRIA: 19.01 - Fundo Municipal de Educação

Unidade de medida: -

Região Municipal	Quant. 2014	Quant. 2015 a 2017	Quant. total
	-	3	4
Quantidade por ano...	-	3	4
Valor por ano.....	300.000,00	1.200.000,00	1.500.000,00
Totais.....: Quantidade	4	valor	1.500.000,00

TOTAL DO PROGRAMA:	valor 2014	valor 2015 a 2017	valor total
	300.000,00	1.200.000,00	1.500.000,00

Programa: 3020 - Desenvolvimento da educação

Ação: 0104 - Realização de grades escolares

Unidade de medida: -

Região Municipal	Quant. 2014	Quant. 2015 a 2017	Quant. total
	-	3	4
Quantidade por ano...	-	3	4
Valor por ano.....	40.000,00	160.000,00	200.000,00
Totais.....: Quantidade	4	valor	200.000,00

Ação: 0105 - Programa de Saúde nas escolas

Unidade de medida: -

Região Municipal	Quant. 2014	Quant. 2015 a 2017	Quant. total
	-	3	4
Quantidade por ano...	-	3	4
Valor por ano.....	30.000,00	90.000,00	120.000,00
Totais.....: Quantidade	4	valor	120.000,00

Ação: 3106 - Realização de jogos interclasses

Unidade de medida: -

Região Municipal	Quant. 2014	Quant. 2015 a 2017	Quant. total
	-	3	4

CRGÃO: 05 - Secretaria de Educação  
UNIDADE ORÇAMENTÁRIA: 09.01 - Fundo Municipal de Educação

Quantidade por ano...	1	3	4
valor por ano.....	35.000,00	105.000,00	140.000,00
Totais..... : Quantidade	4	valor	140.000,00

Ação: 0107 - Realização de feiras de ciências

unidade de medida: -

Região Município	Quant. 2014	Quant. 2015 a 2017	Quant. total
1	1	3	4
Quantidade por ano...	1	3	4
valor por ano.....	25.000,00	75.000,00	100.000,00
Totais..... : Quantidade	4	valor	100.000,00

TOTAL DO PROGRAMA:	valor 2014	valor 2015 a 2017	valor total
	250.000,00	390.000,00	640.000,00

Subfunção: 361 - Ensino Médio

Programa: 0017 - Programa de Transporte Escolar

Proporver ações necessárias a realizar a compra de veículos e aluguel de veículos destinados ao transporte de alunos do ensino fundamental, sendo os recursos para o programa oriundos de outras esferas de governo ou de recursos próprios do Tesouro Municipal (já incluídas as transferências constitucionais de receitas da União ou dos Estados).

Ação: 0108 - Transporte escolar dos alunos do ensino médio

unidade de medida: -

Região Município	Quant. 2014	Quant. 2015 a 2017	Quant. total
1	1	3	4
Quantidade por ano...	1	3	4
Valor por ano.....	465.000,00	1.680.000,00	2.145.000,00
Totais..... : Quantidade	4	valor	2.145.000,00

TOTAL DO PROGRAMA:	valor 2014	valor 2015 a 2017	valor total
	465.000,00	1.680.000,00	2.145.000,00

ÓRGÃO: 09 - Secretaria de Educação  
 UNIDADE ORÇAMENTÁRIA: 09.01 - Fundo Municipal de Educação

Subfunção: 363 - Educação Infantil

Programa: 0019 - Programa de Alimentação escolar  
 prover ações necessárias para desenvolver o processamento das refeições a serem servidas aos alunos do ensino fundamental e infantil das escolas pertencentes ao município. Não inclui investimentos em construção de refeitórios ou ampliação dos já existentes.

Ação: 0101 - Alimentação escolar do ensino infantil (Creches)

Unidade de medida: -

Região	Quant. 2014	Quant. 2015 a 2017	Quant. total
Município	1	3	4
Quantidade por ano...			
Valor por ano.....	70.000,00	270.000,00	340.000,00
Totais.....	Quantidade	valor	340.000,00

Ação: 0102 - Alimentação Escolar do ensino infantil (Creches)

Unidade de medida: -

Região	Quant. 2014	Quant. 2015 a 2017	Quant. total
Município	1	3	4
Quantidade por ano...			
Valor por ano.....	75.000,00	275.000,00	350.000,00
Totais.....	Quantidade	valor	350.000,00

Ação: 0103 - Alimentação escolar do ensino de Jovens e Adultos

Unidade de medida: -

Região	Quant. 2014	Quant. 2015 a 2017	Quant. total
Município	1	3	4
Quantidade por ano...			
Valor por ano.....	25.000,00	105.000,00	130.000,00
Totais.....	Quantidade	valor	130.000,00

TOTAL DO PROGRAMA:	valor 2014	valor 2015 a 2017	valor total
	170.000,00	550.000,00	720.000,00

ÓRGÃO: 09 - Secretaria de Educação  
UNIDADE ORÇAMENTÁRIA: 09.01 - Fundo Municipal de Educação

TOTAL DA UNIDADE ORÇAMENTÁRIA:	Valor 2014	Valor 2015 a 2017	Valor Total
	3.523.000,00	12.878.000,00	16.401.000,00

ÓRGÃO: 00 - Secretaria de Educação  
 UNIDADE ORÇAMENTÁRIA: 09.02 - F.Man.Des.Ed.c.Básica (val.Profis-FUNDES)

Função: 08 - Assistência Social

Subfunção: 365 - Educação Infantil

Programa: 2013 - Fortalecimento da Educação Infantil  
 Fortalecer e ampliar a rede de ensino infantil no município.

Ação: 0093 - Construção de escolas infantis (creches e pré-escola)

Unidade de medida: -

Região Município	Quant. 2014	Quant. 2015 a 2017	Quant. total
	0,00	1.350,000,00	1.350,000,00
Totais..... : Quantidade	0	valor 1.350.000,00	

TOTAL DO PROGRAMA:	valor 2014	valor 2015 a 2017	valor total
	0,00	1.350.000,00	1.350.000,00

Função: 12 - Educação

Subfunção: 361 - Ensino Fundamental

Programa: 2015 - Padrões mínimos de Func. nas Escolas do Ensino Fundamental  
 Garantir os padrões mínimos estabelecidos para o funcionamento das escolas da rede pública de ensino fundamental.

Ação: 0082 - Funcionamento da Rede Pública de Ensino Básico no município.

Unidade de medida: -

Região Município	Quant. 2014	Quant. 2015 a 2017	Quant. total
	1	3	4

ORÇÃO: 09 - Secretaria de Educação  
UNIDADE ORÇAMENTÁRIA: 09.02 - M.Man.Des.Educ.Básica val.Profis-FUNCEB

valor por ano.....	3.900.000,00		12.900.000,00	16.800.000,00
Totais.....	Quantidade	4	valor	16.800.000,00

Ação: 0007 - Remuneração dos Profissionais do Magistério do Ensino Fundamental

Unidade de medida: -

Região Municipal	Quant. 2014	Quant. 2015 a 2017	Quant. total	
	1	3	4	
Quantidade por ano...	1	3	4	
valor por ano.....	9.800.000,00	35.000.000,00	44.800.000,00	
Totais.....	Quantidade	4	valor	44.800.000,00

TOTAL DO PROGRAMA:	Valor 2014	valor 2015 a 2017	valor total
	13.700.000,00	47.300.000,00	61.000.000,00

Programa: 0017 - Programa de Transporte Escolar

Proporver ações necessárias à realizar a compra de veículos e a aluel de veículos destinados ao transporte de alunos do ensino fundamental, sejam os recursos para o programa oriundos de outras esferas de governo ou de recursos próprios do Tesouro Municipal (at incluindo as transferências constitucionais de receitas da União ou dos Estados)

Ação: 0092 - Manutenção do Programa de Transporte escolar do ensino básico (Fundamental e Infantil)

Unidade de medida: -

Região Municipal	Quant. 2014	Quant. 2015 a 2017	Quant. total	
	1	2	3	
Quantidade por ano...	1	2	3	
valor por ano.....	720.000,00	2.520.000,00	3.240.000,00	
Totais.....	Quantidade	4	valor	3.240.000,00

TOTAL DO PROGRAMA:	Valor 2014	valor 2015 a 2017	Valor total
	720.000,00	2.520.000,00	3.240.000,00

SUBFUNÇÃO: 365 - Educação Infantil

Programa: 0018 - Fortalecimento da Educação Infantil

ORGÃO: 09 - Secretaria de Educação  
UNIDADE ORÇAMENTÁRIA: 09.02 - F.Man.Des.Educ.Básica Val.Profns-FUNDEB

Fortalecer e ampliar a rede de ensino infantil no município.

Ação: 0094 - Funcionamento da Rede Pública de Ensino Infantil.

Unidade de medida: -

Região Município	Quant. 2014	Quant. 2015 a 2017	Quant. total
	1	3	4
Quantidade por ano...			
Valor por ano.....	460.000,00	1.800.000,00	2.260.000,00
Totais.....: Quantidade	4	valor	2.260.000,00

Ação: 0095 - Reforma e ampliação de unidades de escolas do ensino infantil.

Unidade de medida: -

Região Município	Quant. 2014	Quant. 2015 a 2017	Quant. total
	1	3	4
Quantidade por ano...			
Valor por ano.....	300.000,00	1.450.000,00	1.750.000,00
Totais.....: Quantidade	4	valor	1.750.000,00

Ação: 0096 - Remuneração de Profissionais do Magistério da Educação Infantil.

Unidade de medida: -

Região Município	Quant. 2014	Quant. 2015 a 2017	Quant. total
	1	3	4
Quantidade por ano...			
Valor por ano.....	700.000,00	2.450.000,00	3.150.000,00
Totais.....: Quantidade	4	valor	3.150.000,00

Ação: 0097 - Aquisição de equipamentos para as escolas do ensino infantil.

Unidade de medida: -

Região Município	Quant. 2014	Quant. 2015 a 2017	Quant. total
	1	3	4
Quantidade por ano...			

ORÇÃO: 09 - Secretaria de Educação			
UNIDADE ORÇAMENTÁRIA: 09.02 - F.Man.Des.Educ.Básica Val.Profis-FUNDES			
valor por ano.....	80.000,00	240.000,00	320.000,00
Totais.....: Quantidade	4	valor	320.000,00
TOTAL DO PROGRAMA:	valor 2014 1.560.000,00	valor 2015 a 2017 3.247.000,00	valor total 4.807.000,00

Suficiência: 366 - Educação de Jovens e Adultos

Programa: 0021 - Educação de Jovens e Adultos

Garantir e fortalecer a oportunidade aos jovens, adultos, idosos, pessoas com deficiência aprendizes e jovens em conflito com a lei. Foca na faixa etária da escolaridade regular a conclusão e continuidade de estudos

Ação: 0098 - Manutenção do Programa de Educação de Jovens e Adultos.

Unidade de medida: -

Região	Quant. 2014	Quant. 2015 a 2017	Quant. total
Município	1	3	4
Quantidade por ano...	1	3	4
Valor por ano.....	80.000,00	240.000,00	320.000,00
Totais.....: Quantidade	4	valor	320.000,00

Ação: 0099 - Remuneração dos profissionais do magistério do ensino de Jovens e Adultos

Unidade de medida: -

Região	Quant. 2014	Quant. 2015 a 2017	Quant. total
Município	1	3	4
Quantidade por ano...	1	3	4
Valor por ano.....	380.000,00	809.000,00	1.189.000,00
Totais.....: Quantidade	4	valor	1.189.000,00

TOTAL DO PROGRAMA:	valor 2014 260.000,00	valor 2015 a 2017 809.000,00	valor total 1.069.000,00
--------------------	--------------------------	---------------------------------	-----------------------------

TOTAL DA UNIDADE ORÇAMENTÁRIA:	valor 2014 16.220.000,00	valor 2015 a 2017 56.526.000,00	valor total 74.746.000,00
--------------------------------	-----------------------------	------------------------------------	------------------------------



ÓRGÃO: 10 - Secretaria de Saúde  
UNIDADE ORÇAMENTÁRIA: 10.01 - Fundo Municipal de Saúde

Função: 10 - Saúde

Subfunção: 122 - Administração Geral

Programa: 0005 - Gestão administrativa  
Promoção das ações necessárias ao desenvolvimento das atividades de apoio administrativo que não possam ser atribuídas especificamente aos programas financeiros ou de gestão de políticas públicas.

Ação: 0010 - Manutenção das atividades de gestão na Sec. de Saúde

Unidade de medida: Sec. Mensada

Região Município	Quant. 2014	Quant. 2015 a 2017	Quant. total
	1	3	4
Quantidade por ano...	1	3	4
Valor por ano.....	900.000,00	3.250.000,00	4.150.000,00
Totais..... Quantidade	4	valor	4.150.000,00

TOTAL DO PROGRAMA:	valor 2014	valor 2015 a 2017	valor total
	900.000,00	3.250.000,00	4.150.000,00

Subfunção: 301 - Atenção Básica

Programa: 0025 - Fortalecimento e Expansão da atenção básica em saúde.  
Fortalecer e expandir as ações voltadas para a atenção básica em saúde.

Ação: 0116 - Aquisição de equipamentos para as Unidades de Básicas de Saúde.

Unidade de medida: -

Região Município	Quant. 2014	Quant. 2015 a 2017	Quant. total
	1	3	4
Quantidade por ano...	1	3	4
Valor por ano.....	100.000,00	300.000,00	400.000,00
Totais..... Quantidade	4	valor	400.000,00

ÓRGÃO: 11 - Secretaria de Saúde  
 UNIDADE ORÇAMENTÁRIA: 10.01 - Fundo Municipal de Saúde

Ação: 0117 - Aquisição de veículos para fortalecimento das atividades voltadas a saúde básica.

Unidade de medida: -

Região Município	Quant. 2014	Quant. 2015 a 2017	Quant. total
	2	2	2
Quantidade por ano...		2	
Valor por ano.....	30.000,00	30.000,00	30.000,00
Totais.....	Quantidade 2	valor 30.000,00	

Ação: 0118 - Construção de Unidades Básicas em todo o município.

Unidade de medida: -

Região Município	Quant. 2014	Quant. 2015 a 2017	Quant. total
	4	3	4
Quantidade por ano...		3	4
Valor por ano.....	250.000,00	750.000,00	1.000.000,00
Totais.....	Quantidade 4	valor 1.000.000,00	

Ação: 0119 - Funcionamento Programa de Agentes Comunitários de Saúde - ACS

Unidade de medida: -

Região Município	Quant. 2014	Quant. 2015 a 2017	Quant. total
	4	1	1
Quantidade por ano...		3	1
Valor por ano.....	230.000,00	840.000,00	1.070.000,00
Totais.....	Quantidade 4	valor 1.070.000,00	

Ação: 0120 - Manutenção das atividades de Atenção Básica em saúde.

Unidade de medida: -

Região Município	Quant. 2014	Quant. 2015 a 2017	Quant. total
	1	3	1
Quantidade por ano...		3	1
Valor por ano.....	300.000,00	950.000,00	1.250.000,00

ORGÃO: 10 - Secretaria de Saúde  
UNIDADE ORÇAMENTÁRIA: 10.01 - Fundo Municipal de Saúde

Totais.....: Quantidade 4 valor 2.150.000,00

Ação: 0121 - Manutenção e funcionamento do Programa Saúde Bucal.

Unidade de medida: -

Região Município	Quant. 2014	Quant. 2015 a 2017	Quant. total
	1	3	4
Quantidade por ano...	1	3	4
Valor por ano.....	40.000,00	120.000,00	200.000,00

Totais.....: Quantidade 4 valor 200.000,00

Ação: 0122 - Manutenção e funcionamento do Programa Saúde na Família.

unidade de medida: -

Região Município	Quant. 2014	Quant. 2015 a 2017	Quant. total
	1	3	4
Quantidade por ano...	1	3	4
Valor por ano.....	2.900.000,00	9.400.000,00	12.300.000,00

Totais.....: Quantidade 4 valor 11.900.000,00

Ação: 0123 - Realização e incentivo à participação de cursos para o pessoal operacional da atividade de atenção básica em saúde.

Unidade de medida: -

Região Município	Quant. 2014	Quant. 2015 a 2017	Quant. total
	1	3	4
Quantidade por ano...	1	3	4
Valor por ano.....	25.000,00	75.000,00	100.000,00

Totais.....: Quantidade 4 valor 100.000,00

Ação: 0124 - Reforma e Ampliação de Unidades Básicas de Saúde.

Unidade de medida: -

Região Município	Quant. 2014	Quant. 2015 a 2017	Quant. total
	1	3	4

ORGÃO: 10 - Secretaria de Saúde  
 UNIDADE ORÇAMENTÁRIA: 10.01 - Fundo Municipal de Saúde

Quantidade por ano...				
Valor por ano.....	300.000,00		600.000,00	600.000,00
Totais.....: Quantidade	4	valor	600.000,00	
TOTAL DO PROGRAMA:	Valor 2014 3.545.000,00	Valor 2015 a 2017 13.165.000,00	Valor total 16.710.000,00	

Programa: 0026 - Gestão de políticas de saúde

Ação: 0125 - Realização de campanhas subterráneas

Unidade de medida: -

Região Município	Quant. 2014		Quant. 2015 a 2017	Quant. total
Quantidade por ano...				
Valor por ano.....	60.000,00		180.000,00	240.000,00
Totais.....: Quantidade	4	valor	240.000,00	

Ação: 0126 - Reforma do prédio da Sec. de Saúde

Unidade de medida: -

Região Município	Quant. 2014		Quant. 2015 a 2017	Quant. total
Quantidade por ano...				
Valor por ano.....	75.000,00		75.000,00	150.000,00
Totais.....: Quantidade	2	valor	150.000,00	

Ação: 0127 - Cursos de capacitação para os agentes públicos

Unidade de medida: -

Região Município	Quant. 2014		Quant. 2015 a 2017	Quant. total
Quantidade por ano...				
Valor por ano.....	30.000,00		90.000,00	120.000,00
Totais.....: Quantidade	4	valor	120.000,00	

ORGÃO: 10 - Secretaria de Saúde  
 UNIDADE ORÇAMENTÁRIA: 10.01 - Fundo Municipal de Saúde

TOTAL DO PROGRAMA:	valor 2014 165.000,00	valor 2015 a 2017 345.000,00	valor total 510.000,00
--------------------	--------------------------	---------------------------------	---------------------------

Subfunção: 302 - Assistência Hospitalar e Ambulatorial

Programa: 0023 - Atendimento ambulatorial e hospitalar  
 Promover ações necessárias à manutenção e à ampliação de órgãos da estrutura administrativa direta ou indireta do Município que se destinam a atendimento de problemas de saúde com alta complexidade (hospitais gerais, hospitais de pronto-socorro, clínicas especializadas, ambulatoriais). Compreende também as subvenções sociais a entidades privadas com esse objetivo.

Ação: 0110 - Aquisição de equipamentos hospitalares.

Unidade de medida: -

Região Municipal	Quant. 2014	Quant. 2015 a 2017	Quant. total
	-	4	4
Quantidade por ano...	-	4	4
Valor por ano.....	150.000,00	450.000,00	600.000,00
Totais.....	Quantidade 4	valor 600.000,00	

Ação: 0111 - Aquisição de ambulâncias

Unidade de medida: -

Região Municipal	Quant. 2014	Quant. 2015 a 2017	Quant. total
	-	3	3
Quantidade por ano...	-	3	3
Valor por ano.....	70.000,00	210.000,00	280.000,00
Totais.....	Quantidade 3	valor 280.000,00	

Ação: 0112 - Manutenção e funcionamento do atendimento ambulatorial e hospitalar

Unidade de medida: -

Região Municipal	Quant. 2014	Quant. 2015 a 2017	Quant. total
	-	3	3
Quantidade por ano...	-	3	3

CRSÃO: 10 - Secretaria de Saúde  
 UNIDADE ORÇAMENTÁRIA: 10.01 - Fundo Municipal de Saúde

valor por ano.....	3.500.000,00		22.000.000,00	26.500.000,00
Totais.....	Quantidade	4	valor	26.500.000,00

Ação: 0113 - Reforma e ampliação das unidades de atendimento hospitalar e ambulatorial

Unidade de medida: -

Região Município	Quant. 2014		Quant. 2015 a 2017	Quant. total
	0		950.000,00	950.000,00
Quantidade por ano...	0			0
valor por ano.....	0,00		950.000,00	950.000,00
Totais.....	Quantidade	0	valor	950.000,00

Ação: 0135 - Manutenção das atividades do Centro de Atenção Psicossocial e de Reabilitação

Unidade de medida: -

Região Município	Quant. 2014		Quant. 2015 a 2017	Quant. total
	1		700.000,00	700.000,00
Quantidade por ano...	1			1
valor por ano.....	150.000,00		550.000,00	700.000,00
Totais.....	Quantidade	1	valor	700.000,00

TOTAL DO PROGRAMA:	Valor 2014		valor 2015 a 2017	Valor total
	5.870.000,00		19.170.000,00	25.040.000,00

Programa: 0027 - Programa de assistência odontológica

Ação: 0128 - Manutenção das atividades de Assistência Odontológica

Unidade de medida: -

Região Município	Quant. 2014		Quant. 2015 a 2017	Quant. total
	1		315.000,00	315.000,00
Quantidade por ano...	1			1
valor por ano.....	70.000,00		245.000,00	315.000,00
Totais.....	Quantidade	1	valor	315.000,00

Ação: 0129 - Aquisição de equipamentos para expansão do atendimento odontológico.

ORÇÃO: 03 - Secretaria de Saúde  
UNIDADE ORÇAMENTARIA: 03.01 - Fundo Municipal de Saúde

Unidade de medida: -

Região Município	Quant. 2014	Quant. 2015 a 2017	Quant. total
	1	3	4
Quantidade por ano...	1	3	4
valor por ano.....	30.000,00	30.000,00	40.000,00
Totais.....: Quantidade	4	valor	40.000,00
TOTAL DO PROGRAMA:	valor 2014	valor 2015 a 2017	valor total
	30.000,00	270.000,00	300.000,00

Subfunção: 303 - Suporte Profilático e Terapêutico

Programa: 0023 - Assistência farmacêutica

Promover ações necessárias à manutenção e à aplicação de órgãos da estrutura administrativa direta ou indireta do Município encarregados da distribuição gratuita de produtos de uso profilático ou terapêutico.

Ação: 0109 - Manutenção do programa assistência farmacêutica básica

Unidade de medida: -

Região Município	Quant. 2014	Quant. 2015 a 2017	Quant. total
	1	3	4
Quantidade por ano...	1	3	4
valor por ano.....	150.000,00	170.000,00	320.000,00
Totais.....: Quantidade	4	valor	320.000,00
TOTAL DO PROGRAMA:	valor 2014	valor 2015 a 2017	valor total
	150.000,00	170.000,00	320.000,00

Subfunção: 304 - Vigilância Sanitária

Programa: 0024 - vigilância em saúde

Promover ações necessárias à manutenção e à aplicação de órgãos da estrutura administrativa direta ou indireta do Município encarregados de verificar as condições sanitárias de estabelecimentos

ÓRGÃO: 00 - Secretaria de Saúde  
 UNIDADE ORÇAMENTÁRIA: 10.01 - Fundo Municipal de Saúde

industriais de transformação de alimentos, de fabricação de bebidas, de remédios e drogas e de derivados de tabaco, e/ou de serviços prestados à população que possam afetar a saúde da comunidade, bem como a vigilância epidemiológica.

Ação: 0114 - Manutenção das atividades da vigilância sanitária

Unidade de medida: -

Região Municipal	Quant. 2014	Quant. 2015 a 2017	Quant. total
	4	3	7
Quantidade por ano...	1	3	4
Valor por ano..... R\$	170.000,00	570.000,00	740.000,00
Totais..... Quantidade	4	valor	740.000,00
<b>TOTAL DO PROGRAMA:</b>	valor 2014	valor 2015 a 2017	valor total
	170.000,00	570.000,00	740.000,00

Sufunção: 305 - vigilância epidemiológica

Programa: 0024 - vigilância em saúde

Promover ações necessárias à manutenção e à ampliação de órgãos da estrutura administrativa direta ou indireta do município encarregados de verificar as condições sanitárias de estabelecimentos industriais de transformação de alimentos, de fabricação de bebidas, de remédios e drogas e de derivados de tabaco, e/ou de serviços prestados à população que possam afetar a saúde da comunidade, bem como a vigilância epidemiológica.

Ação: 0135 - Manutenção das atividades da vigilância epidemiológica

Unidade de medida: -

Região Municipal	Quant. 2014	Quant. 2015 a 2017	Quant. total
	4	3	7
Quantidade por ano...	1	3	4
Valor por ano..... R\$	50.000,00	150.000,00	200.000,00
Totais..... Quantidade	4	valor	200.000,00
<b>TOTAL DO PROGRAMA:</b>	valor 2014	valor 2015 a 2017	valor total
	50.000,00	150.000,00	200.000,00



---

ORÇÃO: 10 - Secretaria de Saúde  
UNIDADE ORÇAMENTÁRIA: 10.01 - Fundo Municipal de Saúde

---

---

TOTAL DA UNIDADE ORÇAMENTÁRIA:	valor 2014	valor 2015 a 2017	valor total
	10.310.000,00	41.435.000,00	51.745.000,00

---

ORÇÃO: 11 - Secretaria de Cultura e Turismo  
UNIDADE ORÇAMENTARIA: 11.01 - Secretaria de Cultura e Turismo

Função: 04 - Administração

Subfunção: 102 - Administração Geral

Programa: 0035 - Gestão administrativa  
Promoção das ações necessárias ao desenvolvimento das atividades de apoio administrativo que não possam ser atribuídas especificamente aos programas históricos ou de gestão de políticas públicas.

Ação: 001 - Manutenção das atividades de gestão da Sec. de Cultura e Turismo

Unidade de medida: Sec.Mantida

Região Município	Quant. 2014	Quant. 2015 a 2017	Quant. total
	4	3	7
Quantidade por ano...			
Valor por ano.....	200.000,00	690.000,00	890.000,00
Totais. .... : Quantidade	4	valor	890.000,00

TOTAL DO PROGRAMA:	valor 2014	valor 2015 a 2017	valor total
	200.000,00	690.000,00	890.000,00

Função: 03 - Cultura

Subfunção: 392 - Patrimônio Histórico e Arqueológico

Programa: 0031 - Difusão Cultural

Ação: 0130 - Manutenção do Museu Histórico e Memorial da Abolição

Unidade de medida: -

Região Município	Quant. 2014	Quant. 2015 a 2017	Quant. total
	1	3	4
Quantidade por ano...	1	3	4

ÓRGÃO: 11 - Secretaria de Cultura e Turismo  
 UNIDADE ORÇAMENTÁRIA: 11.01 - Secretaria de Cultura e Turismo

Valor por ano....	30.000,00		85.000,00	209.000,00
Totais.....	Quantidade	4	valor	209.000,00

Ação: 0131 - Coordenação e Manutenção do Museu Municipal

Unidade de medida: -

Região Município	Quant. 2014 1		Quant. 2015 a 2017 3	Quant. total 4
Quantidade por ano... Valor por ano....	1 45.000,00		3 155.000,00	4 200.000,00
Totais.....	Quantidade	4	valor	200.000,00

TOTAL DO PROGRAMA:	valor 2014 65.000,00		valor 2015 a 2017 240.000,00	valor total 305.000,00
--------------------	-------------------------	--	---------------------------------	---------------------------

Subfunção: 392 - Difusão Cultural

Programa: 2031 - Difusão Cultural

Ação: 0132 - Desenvolvimento e expansão cultural

Unidade de medida: -

Região Município	Quant. 2014 1		Quant. 2015 a 2017 3	Quant. total 4
Quantidade por ano... Valor por ano.....	1 45.000,00		3 145.000,00	4 190.000,00
Totais.....	Quantidade	4	valor	190.000,00

Ação: 0133 - Coordenação e manutenção das atividades do Centro Cultural

Unidade de medida: -

Região Município	Quant. 2014 1		Quant. 2015 a 2017 3	Quant. total 4
Quantidade por ano ...	1		3	4

ORÇÃO: 01 - Secretaria de Cultura e Turismo  
 UNIDADE ORÇAMENTÁRIA: 11.01 - Secretaria de Cultura e Turismo

valor por ano.....	22.000,00		35.000,00	48.000,00
Totais.....	Quantidade	4	valor	48.000,00

Ação: 0139 - Manutenção e aplicação da feafarra e da banda de música municipal

Unidade de medida: -

Região Municipal	Quant. 2014		Quant. 2015 a 2017	Quant. total
	1		3	4
Quantidade por ano...	1		3	4
valor por ano.....	30.000,00		30.000,00	120.000,00
Totais.....	Quantidade	4	valor	120.000,00

TOTAL DO PROGRAMA:	valor 2014		valor 2015 a 2017	valor total
	77.000,00		272.000,00	349.000,00

Função: 23 - Comércio e Serviços

Súbfunção: 695 - Turismo

Programa: 0032 - Fomento ao turismo

Realização de novos eventos para alavancar o potencial turístico de nossa cidade, divulgando Balneario Lages e Cachoeira Paracupeba - caminho das águas - acude "acarape do meio" através da Secretaria de Turismo ex feiras e eventos, bem como a divulgação e marketing: propaganda em revistas e jornais, calendários de eventos, participação em feiras e eventos, DVDs, Out-doors, campanhas publicitárias - projeto: Ser vindo turista - Redenção - aqui nasceu a "Iderjadede".

Ação: 0147 - realização de campanhas publicitárias

Unidade de medida: -

Região Municipal	Quant. 2014		Quant. 2015 a 2017	Quant. total
	1		3	4
Quantidade por ano...	1		3	4
Valor por ano.....	35.000,00		105.000,00	140.000,00
Totais.....	Quantidade	4	valor	140.000,00

TOTAL DO PROGRAMA:	valor 2014		valor 2015 a 2017	valor total
	35.000,00		105.000,00	140.000,00

ORGÃO: 11 - Secretaria de Cultura e Turismo  
UNIDADE ORÇAMENTÁRIA: 11.01 - Secretaria de Cultura e Turismo

TOTAL DA UNIDADE ORÇAMENTÁRIA:	valor 2014 R\$ 1.000,00	valor 2015 a 2017 R\$ 1.300.000,00	valor atual R\$ 1.000,00
--------------------------------	----------------------------	---------------------------------------	-----------------------------

ORGÃO: 12 - Secretaria de Esporte e Juventude  
 UNIDADE ORÇAMENTÁRIA: 12.01 - Sec de Esporte e Juventude

Função: 04 - Administração

Subfunção: 122 - Administração Geral

Programa: 0005 - Gestão administrativa

Produção das ações necessárias ao desenvolvimento das atividades de apoio administrativo que não possam ser atribuídas especificamente aos programas finalísticos ou de gestão de empresas públicas.

Ação: 2033 - Manutenção das atividades de gestão da Sec. de Esportes e Juventude

Unidade de medida: Sec.Mantida

Região	Quant. 2014	Quant. 2015 a 2017	Quant. total
Municipal	1	3	4
Quantidade por ano...	1	3	4
Valor por ano.....	150.000,00	520.000,00	670.000,00
Totais.....: Quantidade	4	valor	670.000,00

TOTAL DO PROGRAMA:	valor 2014	valor 2015 a 2017	valor total
	150.000,00	520.000,00	670.000,00

Função: 27 - Desporto e lazer

Subfunção: 812 - Desporto Comunitário

Programa: 0026 - Esporte e saúde

Ação: 2134 - Apoio ao esporte amador

Unidade de medida: -

Região	Quant. 2014	Quant. 2015 a 2017	Quant. total
Municipal	1	3	4
Quantidade por ano...	1	3	4

COÇÃO: 12 - Secretaria de Esporte e Juventude  
UNIDADE ORÇAMENTÁRIA: 12.01 - Sec de Esporte e Juventude

Valor por ano.....	25.000,00		45.000,00	60.000,00
Totais.....	Quantidade	4	valor	60.000,00
Ação: 0136 - Construção de quadras esportivas				
Unidade de medida: -				
Região Município	Quant. 2014		Quant. 2015 a 2017	Quant. total
	1			
Quantidade por ano...	1			
Valor por ano.....	150.000,00		150.000,00	300.000,00
Totais.....	Quantidade	1	valor	300.000,00
Ação: 0137 - Construção de estádio de futebol				
Unidade de medida: -				
Região Município	Quant. 2014		Quant. 2015 a 2017	Quant. total
	0			
Quantidade por ano...	0			
Valor por ano.....	0,00		400.000,00	400.000,00
Totais.....	Quantidade	2	valor	400.000,00
Ação: 0138 - Realização de campeonatos em diversas modalidades				
Unidade de medida: -				
Região Município	Quant. 2014		Quant. 2015 a 2017	Quant. total
	1			
Quantidade por ano...	1			
Valor por ano.....	60.000,00		130.000,00	190.000,00
Totais.....	Quantidade	4	valor	190.000,00
TOTAL DO PROGRAMA:				
	valor 2014		valor 2015 a 2017	valor total
	335.000,00		775.000,00	1.110.000,00
TOTAL DA UNIDADE ORÇAMENTÁRIA:				
	valor 2014		valor 2015 a 2017	valor total
	335.000,00		1.295.000,00	1.630.000,00

---

---

TOTAL GERAL.....	valor 2014 54.146.543,48	valor 2015 a 2017 195.352.803,37	valor total 250.329.446,85
------------------	-----------------------------	-------------------------------------	-------------------------------

---

---





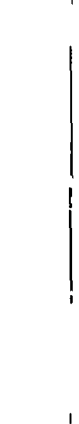


**ANEXO III**  
**RELATÓRIO FINAL PPA**  
**PARTICIPATIVO**

# PREFEITURA MUNICIPAL DE REDENÇÃO

## PPA PARTICIPATIVO 2014-2017

### LISTA DE PRESEÇA



DATA: 22/08/2015 LOCAL: Câmara Municipal

	NOME/ASSINATURA	ESPECIFICAÇÃO
1	ROBERTO DE FREITAS COSTA 	SE. DE ADMINISTRAÇÃO
2	WILSON COSTA FERREIRA 	" FINANÇAS
3	Paula Dona Maria 	CRM
4	J. Vitor Hugo 	PRO. DE PLANEJAMENTO
5	PROFESSORA ALEXANDRA 	CRM

6	Maria Cânda de Castro Borges	CRAS
7	Maria Nereide Ribeiro da Silva	CRAS
8	Monta Cantano del Silva	INSEMPRE
9	Damiana Marlene Martins de Sousa Silva	STAS
10	João Cantano conto de Sousa Fernandes, Jor.	Empresa Kibungy
11	MARCOS de Oliveira Silva Filho	Fotografato
12	Champanha J. da Silva	CAB PREFEITO
13	Champanha J. da Silva	SEMTEC - JORNAL
14	Champanha J. da Silva	SEMTEC - JORNAL
15	Mafanica Costa	Sec. de Saúde
16	Gilene Souza Carbo	Sec. de Saúde
17	Rita Lopes da Silva Santos	Sec. de Saúde

18			
19	Miriam Soares Gonçalves Freitas		SSM - Pedagogia
20	Leandro de Sousa Brito		Sec. Saúde
21	Luciana Barcelos Quintella Batista		Sec. Saúde
22	Márcia dos Santos Pereira Freitas		Pro. Cultura
23	Kabira Marques		Sec. Saúde
24	Ana Karinne Souza		Sec. Saúde - Ped
25	Auricélia Martins de Sousa		Sec. Saúde - Red
26	Keracyntia Maria S. da Silva Aracilino		Sec. Saúde - RC
27	Anna Barbara Lima Junior		Sec. Crianças
28	Abreunadany Ferraz Sousa		CMS - Sec. Saúde
29	Carla Wilton Lima dos Santos Junior		Sec. Saúde

30			
31	Helena	Luiz Felipe	Col. 1111
32	HENRIQUE	IRGO	W. S. UBERLANDIA
33	Manuela	Benedictina	Presidente do Benevolente Club
34	Juizena	Alves Oliveira	Dr. Benevolente
35	M <sup>ra</sup> Francisca	Esthera Dias	Dr. Guedes
36	subseq do vale unives		
37	Paulo Manoel A. Mendes		Dr. José Amador
38	Estherina		VICE-PREFEITO
39	José Eliane da Silva		Soc do Educacao
40	Paulo Manoel A. Mendes		RADIALISTA
41	Paulo Manoel A. Mendes		CHefe de Gabinete

42	Marina Infante Com. de Costa		
43			
44	Adriana de S. de S. de S.		Ass. de Comunicação
45	Emmanuel Brito de Souza		
46			
47			
48			
49			
50			
51			
52			
53			

# PREFEITURA MUNICIPAL DE REDEÇÃO

## PPA PARTICIPATIVO 2014-2017

### TEMÁTICA: SAÚDE

### LOCAL DA OFICINA:

PROBLEMA	AÇÃO	LOCALIDADE	NÍVEL DE PRIORIDADE (1 A 7)
- Falta de Equipamentos orientadores para atendimento maternalidade nos locais esportivos	<ul style="list-style-type: none"> <li>• compra de 01 equipamento (P. esportivos (portabilidade ideal))</li> <li>• compra de 01 cadeira para 01a categoria a ser utilizada nos locais</li> <li>• compra de 01 cadeira / articuladora (2a categoria)</li> <li>• compra de materiais permanentes P. esportivos</li> <li>• compra de equipamentos P. esportivos a ser permanentemente utilizados nos locais</li> <li>• compra de 01 cadeira P. esportivos</li> </ul>	Urbanização e Rural	5

Resistência - (Tipo Estrutural)

- Inicial EAF (Família) - Médica (acompanha) de como EAF com enteros
- com acompanhamento adequado
- não há isolamento de
- Unidade em nível municipal
- não obtém a comunidade mu-
- (município)
- Ênfase de Saúde da Mulher
- ênfase de Ordem e priorize
- NASF em Amb' Próprio
- ênfase de planejamento

Companha de Unidades

-> Casos

Uma PL competente e multidisciplinar dos municípios

Ênfase de um "laboratório", compartilhado de termos/multimodal/ alguns conteúdos

(conjunto de ênfase de S da Mulher que incluem: do campo da gestão "epi. mental / mulher - Práticas de prática que de forma de total

Urbana e Rural

"1"

Equipe técnica de Saúde

Comunidade

Curso escrito de educação de nível secundário

(Curso / Curso P) Unidade

ênfase "1" área educação de Saúde

Urbana e Rural

"1"



<p>Principais órgãos</p> <ul style="list-style-type: none"> <li>- Inqui. Estrutura dos</li> <li>- Unidades de Saúde</li> <li>- Secretaria de Saúde</li> <li>- Corpo</li> <li>- Vigilância Epidemiológica</li> <li>- Administração</li> <li>- Nup. Cadastro</li> </ul>		<p>Unidade e Função</p>
<p>Fluoretação da água</p>		<p>Função</p>

13"


RELATOR Ximara  
 COORDENADOR Michelle T. Almeida - Saúde

PREFEITURA MUNICIPAL DE REDENÇÃO

PPA PARTICIPATIVO 2014-2017

TEMÁTICA: DESENVOLVIMENTO ECONÔMICO

LOCAL DA OFICINA:

PROBLEMA	AÇÃO	LOCALIDADE	NÍVEL DE PRIORIDADE (1 A 7)
DEFASAGEM DA HCL TRABALHADA	REESTRUTURAMENTO DA HCL MONITORAMENTO DA HCL, PARA SE CONFORMAR A REALIDADE	SCDE	7

<p>FALTA DE OCUPAÇÃO DO          NÚCLEO DE ATIVIDADES DE SERVIÇO          DO IPVA.</p>	<p>PROBLEMAS QUE INTERFEREM NOS          DESEMPENHOS E TENDÊNCIAS          DAS EMPRESAS PARA O MANEJO          APLICADO DE PROJETOS - IPO          (RECURSOS, MATERIAIS, etc.)</p> <p>A APLICABILIDADE DAS VARIÁVEIS          DO MANEJO</p>	<p>SEDE          E</p> <p>LOCALIDADES</p>	<p>7</p>
<p>FALTA DE ENTENDIMENTO          DA ADMINISTRAÇÃO</p>	<p>A APLICABILIDADE DAS EMPRESAS          A SE INTERFEREM NO MANEJO          DESEMPENHOS E TENDÊNCIAS</p> <p>A APLICABILIDADE DAS VARIÁVEIS          DO MANEJO</p> <p>A APLICABILIDADE DAS VARIÁVEIS          DO MANEJO</p>	<p>SEDE          E</p> <p>LOCALIDADES</p>	<p>7</p>


RELATOR \_\_\_\_\_

COORDENADOR \_\_\_\_\_

<p>Requisitos e entendimento de demandas</p>	<p>Apresentação do Espaço de SAs (SAs - AB)</p> <ul style="list-style-type: none"> <li>- Implantação da estrutura</li> <li>- Análise de requisitos por parte</li> <li>- Características das SAs e das atividades relacionadas</li> </ul>	<p>Resumo geral</p>
	<p>Serviço de atendimento e gerenciamento de usuários</p> <p>Conteúdo</p> <p>Atividade 18 - 24h</p> <p>Atividade de gerenciamento de usuários</p> <p>Atividade de gerenciamento de usuários</p> <p>Atividade de gerenciamento de usuários</p>	<p>Resumo geral</p>

RELATOR

COORDENADOR

# PREFEITURA MUNICIPAL DE REDENÇÃO

## PPA PARTICIPATIVO 2014-2017

### TEMÁTICA: INFRAESTRUTURA E MEIO AMBIENTE

#### LOCAL DA OFICINA:

PROBLEMA	AÇÃO	LOCALIDADE	NÍVEL DE PRIORIDADE (1 A 7)
Assesbri cidade	Redução em	Centro da cidade	2
Local P/ Prefeitura	Mundo Público		4
melhores condições	Preço P/ Prefeitura		4
terreno em 1 lugar	Matadouro Público		4
Praca da Prefeitura	benfazerias básicas		3
condições p/ investimento	habilitação do Estado		3
Entretimentos	Revitaliz. do cidade		3
	Ent. Cultural		3

<p>varizal esquistosomias</p>	<p>a parte de centro da cidade.</p> <p>Academia Popular -</p> <p>Comunidade do Novo Mundo Pl. Feira das Esquistosomias</p> <p>Comunidade de Esquistosomias (F. S. Opusculo)</p>	<p>1</p> <p>2</p> <p>3</p>
<p>Estado - com buxos</p> <p>Abertura de Estreito</p> <p>Ocupação de terrenos de população (percentuais)</p> <p>- <del>estudo</del> festa de igreja</p> <p>- Preenchimento</p>	<p>Comunidade de Esquistosomias e Reparação.</p> <p>Quilômetro de Esportos -</p> <p>Povoação Popular - Povoação e Restauração</p> <p>Comunidade e Reparação</p>	<p>1</p> <p>2</p> <p>2</p>



# PREFEITURA MUNICIPAL DE REDENÇÃO

## PPA PARTICIPATIVO 2014-2017

### TEMÁTICA: DESENVOLVIMENTO SOCIAL

#### LOCAL DA OFICINA:

PROBLEMA	AÇÃO	LOCALIDADE	NÍVEL DE PRIORIDADE (1 A 7)
<p>Difícil acesso a bens sociais e serviços de qualidade em áreas urbanas e rurais, de baixa renda e vulneráveis.</p>	<p>Programa de Atividade e esporte em parceria com as comunidades urbanas e rurais, visando proporcionar aos moradores e moradores a melhoria da qualidade de vida.</p>	<p>Município</p>	
<p>Negligência da saúde da população</p>	<p>Realização de atividades de educação física em parceria com as comunidades urbanas e rurais, visando proporcionar aos moradores e moradores a melhoria da qualidade de vida.</p>	<p>Município</p>	

<p>Atividades desenvolvidas no âmbito do desenvolvimento</p>	<p>Condições de trabalho, de remuneração, de segurança, de saúde e de bem-estar</p>	<p>Municipal</p>	
<p>Atividades desenvolvidas no âmbito do desenvolvimento</p>	<p>Atividades de desenvolvimento de projetos, de pesquisa, de ensino e de extensão</p>	<p>Municipal</p>	
<p>Atividades desenvolvidas no âmbito do desenvolvimento</p>	<p>Atividades de desenvolvimento de projetos, de pesquisa, de ensino e de extensão</p>	<p>Municipal</p>	<p>- Responsável pela organização dos cursos - Responsável pela avaliação dos cursos - Responsável pela avaliação dos cursos</p>

<p>Chamada em português de      instrumento usado para      estudar a população de      uma comunidade</p>	<p>Problema: obter a informação de      cada um dos membros da      população para ser possível      obter as informações necessárias      (idade, sexo, profissão, etc.)      de forma eficiente, precisa e      com o menor custo possível.      Instrumento de pesquisa      (questionário)</p>	<p>Amostra simples</p>
<p>Atividade desenvolvida      com o objetivo de      estudar a população de      uma comunidade</p>	<p>Atividade desenvolvida em      forma de (C/D/B/F)      instrumento</p>	<p>Amostragem</p>

# PREFEITURA MUNICIPAL DE REDENÇÃO

## PPA PARTICIPATIVO 2014-2017

### TEMÁTICA: EDUCAÇÃO E CULTURA

#### LOCAL DA OFICINA:

PROBLEMA	AÇÃO	LOCALIDADE	NÍVEL DE PRIORIDADE (1 A 7)
Empreendedorismo de pequena escala.	Realização de workshops para fortalecer as unidades produtivas	Andaraí - 1.000 Guanambi Bom Jardim Bela Vista Fátima Muniz S. Sebastião Batalha Santo Antônio	4

19. 10. 1974

10. 10.

10. 10. 1974

10. 10. 1974

<p>Falta de agua en ciertas zonas, especialmente en las inmediaciones de los bosques.</p>	<p>Instalación de sistemas de riego directo en las zonas más críticas por localización y crecimiento rápido que ocasiona de 10 a 15 litros</p>	<p>Todos los bosques.</p>	<p>4</p>
<p>Desarrollo de Peltandra local por las zonas húmedas</p>	<p>Instalación de sistemas de riego</p>	<p>Solo de Peltandra</p>	<p>5</p>

<p><b>Condições</b>          Falta de ar          gás de modo          em tempo integral</p>	<p>trabalho de          trabalho em tempo          de trabalho, apu-          para a produção          lentamente em tempo          integral</p>	<p>por todo o trabalho</p>	<p>4</p>
<p><b>Trabalho</b>          em tempo</p>	<p>apresenta de          de tempo          tempo integral          de tempo integral</p>	<p>tempo integral          tempo</p>	<p>5</p>


RELATOR: [Signature]

COORDENADOR: [Signature]

# PREFEITURA MUNICIPAL DE REDEÇÃO

## PPA PARTICIPATIVO 2014-2017

### LISTA DE PRESENÇA

DATA: 22/08/2013

LOCAL: Ginásio (Distrito)

	NOME/ASSINATURA	ESPECIFICAÇÃO
1	<i>Reusa José da Moura</i>	<i>Antonio Diego</i>
2	<i>Letícia Filho de Rêgo</i>	<i>Antonio Diego</i>
3	<i>Jose Milton Rodrigues da Silva</i>	<i>Antonio Diego</i>
4	<i>J.F. Rodrigues de Oliveira</i>	<i>Antonio Diego</i>
5	<i>Antonio Antonio Rodrigues</i>	<i>Antonio Diego</i>



6	Luiz Firminiano Gonçalves	
7	Fernando Cláudio Lima Almeida	Antonio Diego
8	Teodoro Teodoro Filho	
9	Fernanda Lopes	ANTO DIOGO
10	Dormiana Marília Martins de Sousa e Silva	STAS
11	Luiz Lima Moura	CRM
12	Tatiana Teixeira dos Santos	CRAS
13	Ana Cristina Costa de S. Bernardino	Camara Prolegada
14	Bernardino	PRESIDENTE ST.F.R
15	Luiz Firminiano Gonçalves	
16	Francisco de Assis	PMR. Gabinete
17	VALBÉRIO COSTA PONTES	PMR SÃO CARLOS

18	Alcides de Souza Lima	
19	MARLOS DE OLIVEIRA SILVA FILHO	Foto
20	Imagem sobre o ar	
21	Arquivo sobre o ar	
22	HENRIQUE TORRES	VERBA
23	José Adalberto	VERBA
24	Jadson F. - Foto	CHEQUE DE GARANTIA
25	Imagem sobre o ar	Imagem sobre o ar
26	Imagem sobre o ar	Imagem sobre o ar
27	Imagem sobre o ar	Imagem sobre o ar
28		
29		

# PREFEITURA MUNICIPAL DE REDENÇÃO

## PPA PARTICIPATIVO 2014-2017

### TEMÁTICA: INFRAESTRUTURA E MEIO AMBIENTE

LOCAL DA OFICINA: *Junosão (Distrito)*

PROBLEMA	AÇÃO	LOCALIDADE	NÍVEL DE PRIORIDADE (1 A 7)
* AMPLIAÇÃO DA REDE DE ABASTECIMENTO D'ÁGUA (1)	* MUNICÍPIO - CABECE	<i>SISTO, CURRÁS I.A. LAGOA SANTA - D.S. TRATO DE ANTONIO DOMINGOS</i>	
* MANUTENÇÃO E ESTORVAR (1) MARGEM RÍO.		<i>DISTRITO</i>	
* ABERTURA DE NOVAS ESTREITAS (2)		<i>DISTRITO</i>	
* RECONSTRUÇÃO DE REÇO E ESCVAÇÃO DE NOÇOS. (2)		<i>"</i>	
* REPARAMENTO. (1)		<i>"</i>	
* CUMPRIR ESPECIFICAÇÃO DE CANTAS. PARTICIPATIVAS		<i>"</i>	

\* LIXO (1) *distrito*

DESDOBRAMENTO DA UNIDADE CENTRAL DE ANTONIO DIAGO.	ESTRADA	DISTRITO
PRACAS. REC. E CHACÃO	UNIDADE, URBANO	DISTRITO
TRATOR —	PARA AREA AGRICOLA	 SUSTR. LINDAS
ASSISTÊNCIA TÉCNICA AGRICULTURA.	URBANO	ZONA RURAL
ASFAJTO PARA O	DISTRITO	CENTRO
CENTRO DE APROXIMO		CENTRO.
E ESTRADA QUE LIGA		
O CENTRO AO HOSPITAL		
DE DERMATOLOGIA		
SANITARIA DE ANTONIO		
ESTACAO - CONFECÇÃO,	<del>CONFECCAO</del> UNID. PARA INDUSTRIA	

RESERVAS NA LE... E TUBAS DIFUSIS

# PREFEITURA MUNICIPAL DE REDENÇÃO


## PPA PARTICIPATIVO 2014-2017

### TEMÁTICA: DESENVOLVIMENTO ECONÔMICO

LOCAL DA OFICINA: *Guimarães (Luzitânia)*

PROBLEMA	AÇÃO	LOCALIDADE	NÍVEL DE PRIORIDADE (1 A 7)
<i>FALTA DE EMPRESAS NUMERO DE EMPRESAS SEMPRE AUMENTA NO MUNICÍPIO ANTONIO CARLOS</i>	<i>- PROCURAR SUFICINTE APOIO EM- PRENEZAS; - DAR EMPENHO DOS EMPRESARIOS, POR UM BOM PERÍODO, - FORTALECER A MUNICÍPIO DE REDENÇÃO, COM O OBJETIVO DE AUMENTAR O NÚMERO DE EMPRESAS</i>	<i>Municipal Distrital</i>	<i>4 2 4 1</i>





A spiral-bound notebook page with a grid of 4 rows and 2 columns. The grid is formed by solid black lines. The left edge of the page features a metal spiral binding.



RELATOR .....

COORDINATOR .....



# PREFEITURA MUNICIPAL DE REDENÇÃO

## PPA PARTICIPATIVO 2014-2017

### TEMÁTICA: EDUCAÇÃO E CULTURA

LOCAL DA OFICINA: Gi rama ( Distrito)

PROBLEMA	AÇÃO	LOCALIDADE	NÍVEL DE PRIORIDADE (1 A 7)
falta de recursos humanos ausência de infraestrutura falta de materiais falta de espaço físico	Contratação de professores e desempenho - Treinamento / capacitação Contratação de educadores ( população ) 3º bimestre	Setor. educação Distrito - Redenção	3

despues de la 2ª guerra mundial  
de Europa Occidental

<p>despues de la 2ª guerra mundial de Europa Occidental</p>	<p>estabilidad de la moneda de Occidente europeo</p> <p>- Reparto de la zona de influencia segunda de Europa Occidental (Europa Occidental)</p> <p>formación de la zona de influencia</p>	<p>estabilidad</p>
	<p>estabilidad de la moneda de Occidente europeo</p> <p>- Reparto de la zona de influencia segunda de Europa Occidental (Europa Occidental)</p> <p>formación de la zona de influencia</p>	



# PREFEITURA MUNICIPAL DE REDENÇÃO

## PPA PARTICIPATIVO 2014-2017

### TEMÁTICA: DESENVOLVIMENTO SOCIAL

LOCAL DA OFICINA: *Grupos (distrito)*

PROBLEMA	AÇÃO	LOCALIDADE	NÍVEL DE PRIORIDADE (1 A 7)
<ul style="list-style-type: none"> <li>• Satisfação baixa da</li> <li>• Dependência financeira e</li> <li>• Pobreza</li> </ul>	<p>desenvolver projeto educacional com ênfase em desenvolvimento pessoal</p> <p>PI Planejamento de currículo por</p> <p>formação de uma equipe</p> <p>implementar PI Formar</p> <p>comitê de monitoramento</p> <p>avaliar e readequar</p>	<p>Distrito</p> <p>Distrito</p>	<p>1</p> <p>2</p>

<p>• Expansão do trabalho infantil</p>	<p>Investigar e implementar programas já existente como PETI, PI O melhor resultado de combate a Exploração do Trabalho infantil.</p>	<p>Distrito</p> <p>↓</p>
<p>• Defesa do Idoso</p>	<p>Investigar e implementar projetos de: Pintura, artesanato, informática, etc.</p>	<p>Distrito</p> <p>↓</p>

• Estructurar predios  
públicos que tienen  
área en portadores  
de ~~defensa~~ <sup>especialidad</sup>  
especializada

Recuperar de dicho tipo  
terrenos no bauxitas públicas  
a privados. puntos adecuados



PREFEITURA MUNICIPAL DE REDENÇÃO

PPA PARTICIPATIVO 2014-2017

TEMÁTICA: SAÚDE

LOCAL DA OFICINA:

PROBLEMA	AÇÃO	LOCALIDADE	NÍVEL DE PRIORIDADE (1 A 7)
Insuficiência de Médicos	Contratar pessoal profissional (internos e externos)	Antônio Dário	7



<p> <del> <i>Phyllophaga</i>  <i>Phyllophaga</i>  <i>Phyllophaga</i>  <i>Phyllophaga</i>  <i>Phyllophaga</i> </del> </p>	<p> <i>Phyllophaga</i>  <i>Phyllophaga</i>  <i>Phyllophaga</i> </p>	<p> <i>Phyllophaga</i>  <i>Phyllophaga</i>  <i>Phyllophaga</i> </p>	<p> <i>Phyllophaga</i>  <i>Phyllophaga</i>  <i>Phyllophaga</i>  <i>Phyllophaga</i> </p>
<p> <i>Phyllophaga</i>  <i>Phyllophaga</i> </p>	<p> <i>Phyllophaga</i>  <i>Phyllophaga</i> </p>	<p> <i>Phyllophaga</i>  <i>Phyllophaga</i> </p>	<p> <i>Phyllophaga</i>  <i>Phyllophaga</i> </p>


RELATOR

*[Handwritten signature]*

COORDENADOR

*[Handwritten signature]*

**Ofício Nº 983/2013.**

**Redenção (CE), 30 de Agosto de 2013.**

**A**

**Sua Senhoria**

**Sra. Vasti Ferreira Lima Bandeira**

**Presidente da Câmara Municipal**

**Redenção - CE.**

Excelentíssima Presidente,

Sirvo-me do presente para cumprimentar V. Exma., em tempo que lhe envio cópia original do Plano Plurianual exercício 2014/2017.

Sendo o que se apresenta para o momento, aproveito o ensejo para renovar votos de estima consideração e apreço.

Cordialmente,

  
**Manoel Soares Bandeira**  
**Prefeito Municipal**

*30/08/2013*  
