

PPA Plano Plurianual PARTICIPATIVO 2022-2025



PREFEITURA MUNICIPAL DE
FRECHEIRINHA
COMPROMISSO PARA SEGUIR AVANÇANDO

LEI Nº 520/2021

DE 24 DE DEZEMBRO DE 2021





Governo Municipal de
FRECHEIRINHA
Compromisso para seguir adiante

Lei nº 520/2021, de 24 de dezembro de 2021

Dispõe sobre o Plano Plurianual de Governo do Município de Frecheirinha, para o quadriênio 2022 - 2025.

O **Prefeito(a) Municipal de Frecheirinha**, Faço saber que a Câmara Municipal aprovou e eu sanciono a seguinte Lei:

Art. 1º.- Esta Lei institui o Plano Plurianual do Município de Frecheirinha, para o quadriênio 2022 - 2025, em cumprimento ao disposto no art. 165, parágrafo 1º, da Constituição Federal, na forma dos anexos desta Lei.

Art. 2º. - O Plano Plurianual 2022 - 2025 organiza a atuação governamental em Programas orientados para o alcance dos objetivos estratégicos definidos para o período do Plano.

Art. 3º. - Os programas e ações deste Plano serão observados nas leis de diretrizes orçamentárias, nas leis orçamentárias anuais e nas leis que as modifiquem.

Art. 4º. - Os recursos financeiros contidos nos anexos desta Lei serão ajustados anualmente, por ocasião da revisão do Plano Plurianual (PPA), considerando dentre outras variáveis, o crescimento econômico, a taxa de inflação, o comportamento dos contribuintes, o crescimento populacional e outros fatores internos e externos que provoquem aumento ou decréscimo da receita prevista.

Art. 5º. - A exclusão ou a alteração de programas constantes desta Lei ou a inclusão de novo programa serão propostas pelo Poder Executivo por meio de projeto de lei de revisão anual ou específico de alteração da Lei do Plano Plurianual.

§ 1º. - Os projetos de lei que modifiquem o Plano Plurianual conterão, no mínimo, na hipótese de:

I - Inclusão de programa:

h





a) Diagnóstico sobre a atual situação do problema que se deseja enfrentar ou sobre a demanda da sociedade que se queira atender com o programa proposto;

b) Indicação dos recursos que financiarão o programa proposto;

II - Alteração ou exclusão de programa:

a) Exposição das razões que motivam a proposta.

§ 2º. - Considera-se alteração de programa:

I - Modificação da denominação, do objetivo ou do público-alvo do programa;

II - Inclusão ou exclusão de ações orçamentárias;

III - Alteração do título, do produto e da unidade de medida das ações orçamentárias.

§ 3º. - As alterações previstas nos incisos II e III do § 2º poderão ocorrer por intermédio da lei orçamentária ou de seus créditos adicionais, desde que não modifiquem o objeto do programa.

§ 4º. - A inclusão de ações orçamentárias de carácter plurianual poderá ocorrer por intermédio de lei de créditos especiais.

Art. 6º. - O Poder Executivo fica autorizado a:

I - Alterar o órgão responsável por programas e ações;

II - Alterar os indicadores dos programas e seus respectivos índices;

III - Adequar a meta física de ação orçamentária para compatibilizá-la com alterações no seu valor, produto, ou unidade de medida, efetivadas pelas leis orçamentárias anuais e seus créditos adicionais ou por leis que alterem o Plano Plurianual.

Art. 7º. - O Poder Executivo instituirá o Sistema de Monitoramento e Avaliação do Plano Plurianual 2022 - 2025, sob a coordenação da Secretaria de Planejamento, Administração e Finanças, competindo-lhe definir diretrizes e orientações técnicas para seu funcionamento.





Art. 8º. - Os Órgãos do Poder Executivo, responsáveis por programas deverão manter atualizadas, durante cada exercício financeiro, na forma estabelecida pela Secretaria de Administração e Finanças, as informações referentes à execução física das ações orçamentárias constantes dos programas sob sua responsabilidade.

Art. 9º. - O Poder executivo enviará à Câmara de Vereadores, até o dia 30 de abril de cada exercício, relatório de avaliação do Plano Plurianual.

Parágrafo único - O relatório conterá, no mínimo:

I - Avaliação do comportamento das variáveis macroeconômicas que embasaram a elaboração do Plano, explicando, se for o caso, as razões das diferenças verificadas entre os valores previstos e observados;

II - Demonstrativo, por programa, da execução física e financeira do exercício anterior e a acumulada;

III - Demonstrativo, por programa e para cada indicador, do índice alcançado ao término do exercício anterior, comparado com o índice final previsto;

IV - Avaliação, por programa, da possibilidade de alcance do índice final previsto para cada indicador e de cumprimento das metas físicas de cada ação, relacionando, se for o caso, as medidas corretivas necessárias.

Art. 10. - O Poder Executivo promoverá a participação da sociedade na elaboração, acompanhamento e avaliação do Plano de que trata esta Lei.

Art. 11. - O Poder Executivo garantirá o acesso, pela Internet, às informações constantes do sistema de planejamento para fins de consulta pela sociedade.

Art. 12. - O Poder Executivo divulgará, pela Internet, pelo menos uma vez em cada um dos anos subsequentes à aprovação do Plano, em função de alterações ocorridas:

I - Texto atualizado da Lei do Plano Plurianual;

II - Anexos atualizados dos Programas e respectivas ações.





Governo Municipal de
FRECHEIRINHA
Compromisso para seguir avante

Art. 13. - Esta Lei entra em vigor na data de sua publicação, revogadas as disposições em contrário.

Paço da Prefeitura Municipal de Frecheirinha, 24 de dezembro de 2021

Helton Luis Aguiar Junior
PREFEITO MUNICIPAL






Prefeitura Municipal de Frecheirinha

Rua Joaquim Pereira, 855 - Centro - CEP: 62340-000 - Frecheirinha/CE
CNPJ: 07.598.592-0001-34 - Tel: (88) 3655.1200 - Site: www.frecheirinha.ce.gov.br

EDITAL DE PUBLICAÇÃO

Certifico para fins de prova perante aos tribunais de controle externo que foi publicado nos seguintes endereços eletrônicos: Link do Site: www.frecheirinha.ce.gov.br, Link direto: www.frecheirinha.ce.gov.br/lrf.php da Prefeitura Municipal de Frecheirinha/CE e no flanelógrafo do município, o(a) **PPA - PLANO PLURIANUAL**, referente ao **Quadrinial/2022** da Prefeitura Municipal de Frecheirinha/CE em cumprimento ao disposto no caput do art. 48 e 52 c/c parágrafo § 2º do Art. 55 da LRF, e Art. 6º e 8º da IN 03/2000 do TCM.

Frecheirinha/Ce, 31 de Dezembro de 2021.


HELTON LUIS AGUIAR JÚNIOR
Prefeito(a) Municipal



ESTRUTURA ORGANIZACIONAL DO MUNICÍPIO



ESTRUTURA ORGANIZACIONAL DO MUNICÍPIO

HELTON LUIS AGUIAR JUNIOR

Prefeito(a) Municipal

FRANCISCO MESQUITA PORTELA

Vice - Prefeito(a) Municipal

ANA MARIA PORTELA AGUIAR	Sec. do Trabalho e Assistencia Social
BENEDITO JOBSON FERREIRA SOUSA	Gabinete do Prefeito
EDILENE MARIA DE AQUINO SOUSA	Secretaria de Educacao e Desporto
EUDES ALMEIDA LIMA	Secretaria de Administracao
FRANCISCO MANOEL DE AGUIAR	Secretaria de Desenvolvimento e Producao
PEDRO HENRIQUE FERNANDES JUNIOR	Secretaria da Fazenda
HELVIS AGUIAR JUNIOR	Sec. de Infraestrutura e Meio Ambiente
LUIZ GONZAGA JUNIOR	Secretaria de Transporte
MARIA DO SOCORRO MENDES MATOS	Secretaria de Saude
OSVALDO ANDRADE SAMPAIO NETO	Sec. de Relacionamento Institucional
PRISCILA DE ALMEIDA SOUZA	Secretaria de Cultura e Turismo

ANTONIO FRANCISCO PORTELA PONTES

Procurador(a)

MARIO FIRMO DE ALBUQUERQUE

Controlador(a) Municipal

COORDENAÇÃO GERAL
MAIS CONTÁBIL - SOLUÇÕES EFICIENTES

SUMÁRIO



SUMÁRIO

MENSAGEM DO PREFEITO	Pag. 3
PROJETO DE LEI	Pag. 5
ESTRUTURA ORGANIZACIONAL DO MUNICÍPIO	Pag. 9
SUMÁRIO	Pag. 11
1. CONCEPÇÃO DO PLANO PLURIANUAL – PPA 2022 – 2025	Pag. 13
1.1. Base Conceitual e Metodológica.....	Pag. 13
1.2. Marco Legal.....	Pag. 15
2. FRECHEIRINHA NO CONTEXTO ATUAL	Pag. 18
2.1. Histórico.....	Pag. 18
2.2. Formação Administrativa.....	Pag. 18
2.3. Caracterização Geográfica.....	Pag. 19
2.4. Aspectos Demográficos e Sociais.....	Pag. 20
2.5. Aspectos da Infraestrutura.....	Pag. 26
2.6. Economia e Finanças.....	Pag. 28
2.7. Política.....	Pag. 31
3. DIAGNÓSTICO DE PARTICIPAÇÃO POPULAR DO MUNICÍPIO	Pag. 34
3.1. Diagnóstico Participativo.....	Pag. 34
4. ESTRATÉGIA DO PLANO	Pag. 59
4.1. Princípios do PPA.....	Pag. 59
4.2. Descrição da Estratégia do Plano.....	Pag. 60
4.2.1. Objetivo Síntese do Governo.....	Pag. 60
4.2.2. Eixos de Desenvolvimento e Objetivos Estratégicos de Governo.....	Pag. 60
5. EVOLUÇÃO DAS RECEITAS	Pag. 64
6. DEMONSTRATIVOS	Pag. 65
ANEXO I - Demonstrativo da Evolução da Receita.....	Pag. 67
ANEXO II - Relação de Programas por Objetivo de Desenvolvimento Sustentável.....	Pag. 70
ANEXO III - Demonstrativo de Programas e Ações.....	Pag. 84
ANEXO IV - Detalhamento de Projetos e Atividades.....	Pag. 194
ANEXO V - Demonstrativo por Função e Subfunção.....	Pag. 216
ANEXO VI - Demonstrativo de Receita X Despesas.....	Pag. 392

CONCEPÇÃO DO PLANO PLURIANUAL



1. CONCEPÇÃO DO PLANO PLURIANUAL (2022 - 2025)

1.1. BASE CONCEITUAL E METODOLÓGICA

A concepção de planejamento que norteou a elaboração desse plano fundamenta-se nos conceitos de planejamento orientado por objetivos e, por conseguinte, focado no desenvolvimento de uma visão do futuro, na tomada de decisões no presente, na definição das mudanças desejadas e no acompanhamento com mais eficácia das ações empreendidas pela gestão pública municipal.

Dessa forma, o Plano Plurianual Municipal expressa seu significado, a partir de três premissas:

1. Gestão com foco em resultados;
2. Participação Social; e
3. Transparência.

Para definição da estratégia do PPA foi utilizado o instrumento de análise de negócio simples e valioso, a matriz SWOT, método que favorece a concepção de um plano. Consiste na finalidade de detectar pontos fortes e fracos de uma empresa, com objetivo de torna-lo mais eficiente e competitiva corrigindo assim suas deficiências.

Seguem abaixo, os principais comentários sobre a fundamentação dessa proposta e algumas de suas conceituações básicas mais usuais:

A matriz F.O.F.A. é um instrumento de análise de negócio simples e valioso. Sua finalidade é detectar pontos fortes e fracos de uma empresa, com o objetivo de torná-la mais eficiente e competitiva, corrigindo assim suas deficiências.

O nome é um acrônimo para **F**orças, **O**portunidades, **F**raquezas e **A**meaças. Também conhecida como análise F.O.F.A. ou análise F.F.O.A, a matriz deriva da análise SWOT (**S**trenghths, **W**eaknesses, **O**pportunities e **T**hreats).

Realizar uma análise F.O.F.A. leva a empresa a pensar nos aspectos favoráveis e desfavoráveis do negócio, dos seus proprietários e do mercado.

Objetivos:

1. O uso dessa ferramenta visa alcançar os seguintes objetivos principais:
2. Ter uma visão interna e externa do negócio;
3. Identificar os elementos-chave para a gestão;
4. Estabelecer prioridades de atuação e de decisões a serem tomadas;
5. Ter um “diagnóstico” da saúde financeira da administração: os pontos positivos, os potenciais competitivos nos quais se pode investir para aumentar o crescimento e os principais pontos críticos e de falha.
6. Definir posturas a fim de resolver ou minimizar os riscos e problemas levantados.

Quando usar:

Essa análise é muito útil para negócios já estabilizados e que precisam melhorar a sua representatividade no mercado. Deve ser aplicada de tempos em tempos (mesmo se tudo estiver indo bem) a fim de ter informações relevantes para desenvolver o planejamento estratégico.

Como fazer:

A matriz F.O.F.A. é sempre feita em quadrantes, ou seja, em quatro quadrados iguais. Em cada quadrado são registrados fatores positivos e negativos para a implantação de um plano de gestão.

A tarefa principal é levantar o maior número possível de itens para cada área (Forças, Oportunidades, Fraquezas e Ameaças). Quanto mais completo for esse levantamento, mais precisa será a análise e melhores são as chances de desenvolver soluções eficazes.

HELTON LUIS AGUIAR JUNIOR
PREFEITO(A) MUNICIPAL

1.2. MARCO LEGAL

Dentro do ordenamento jurídico brasileiro, O PPA é regido pela **Constituição Federal de 1988, em seu artigo 165, inciso I**, que o considera instrumento normativo para que os entes municipais materializem o planejamento de seus programas e ações governamentais, de forma a fortalecer a integração entre as funções de planejamento e orçamento. E ainda, determinando a compatibilidade entre os três instrumentos legais básicos: Plano Plurianual – PPA, Lei de Diretrizes Orçamentárias – LDO e Lei Orçamentária Anual – LOA. Lembrando-se também que o art.166 da CF, prevê que as emendas ao Projeto da LOA ou aos projetos que modifiquem esse orçamento somente podem ser aprovadas caso sejam compatíveis com o PPA e com a LDO.

A **Lei Complementar nº. 101**, de 04 de maio de 2000, Lei de Responsabilidade Fiscal - LRF, por sua vez, no seu artigo 8º, instituiu a Programação Financeira e o Cronograma de Execução de Desembolso para de despesas das atividades e projetos, para detalhamento mensal. A LRF estabelece normas de finanças públicas voltadas para a responsabilidade na gestão fiscal, deixando claro que a decisão de aumentar gastos, independente do seu mérito, deve estar acompanhada de uma fonte de financiamento.

A **Lei Complementar nº. 131**, de 27 de maio de 2009, que acrescenta dispositivos a LRF, a fim de determinar a disponibilização, em tempo real, de informações pormenorizadas sobre a execução orçamentária e financeira da União, dos Estados, do Distrito Federal e dos Municípios. Esta Lei modifica o artigo 48 da LRF, determinando através do seu parágrafo único que: “A transparência será assegurada também mediante:

I - Incentivo à participação popular e realização de audiências públicas, durante os processos de elaboração e discussão dos planos, lei de diretrizes orçamentárias e orçamentos;

II - Liberação ao pleno conhecimento e acompanhamento da sociedade, em tempo real, de informações pormenorizadas sobre a execução orçamentária e financeira, em meios eletrônicos de acesso público;

III - Adoção de sistema integrado de administração financeira e controle, que atenda a padrão mínimo de qualidade estabelecido pelo Poder Executivo da União e ao disposto no art. 48-A”, o qual determina quais informações da receita e da despesa devem ser disponibilizadas ao público.

Estabelece, também, os seguintes prazos para o cumprimento das determinações dispostas nos incisos II e III do parágrafo único do art. 48 e do art. 48-A:

I - 1 (um) ano para a União, os Estados, o Distrito Federal e os Municípios com mais de 100.000 (cem mil) habitantes;

II - 2 (dois) anos para os Municípios que tenham entre 50.000 (cinquenta mil) e 100.000 (cem mil) habitantes;

III - 4 (quatro) anos para os Municípios que tenham até 50.000 (cinquenta mil) habitantes.

Portaria nº 42, de 14 de abril de 1999, do Ministério Orçamento e Gestão – atualiza a discriminação de despesa por funções de que tratam o inciso I, § 1º, dos artigos 2º e 8º, ambos da Lei Nº 4.320, de 17 de março de 1964; estabelece conceitos de função, subfunção, programa, projeto, atividade, operações especiais e dá outras providências.

HELTON LUIS AGUIAR JUNIOR
PREFEITO(A) MUNICIPAL

FRECHEIRINHA NO CONTEXTO ATUAL



2. FRECHEIRINHA NO CONTEXTO ATUAL

2.1. HISTÓRICO

Suas terras se localizam nas proximidades da Serra da Ibiapaba. É uma zona fértil e propícia ao cultivo de cana de açúcar, arroz e milho. São grandes as possibilidades do fabrico de cal, uma das mais importantes fontes de renda do município.

No começo deste século, inúmeras famílias vieram para Frecheirinha atraídas pela fertilidade do solo, se estabelecendo com fazendas de criar e plantar.

Em 1903 foi erigida uma capelinha rústica, de taipa, em honra de Nossa Senhora da Saúde, e construída em torno dela, residências que deram origem ao povoado. No mesmo local se ergue hoje a atual Matriz, sede da freguesia.

Gentílico: frecheirinhense

2.2. FORMAÇÃO ADMINISTRATIVA

Nos quadros de apuração do recenseamento geral de 1-09-1920, figura no município de Palma

o distrito grafado Frexeirinha. Assim permanecendo em divisões territoriais datada de 31-12-1936 e 31-12-1937. Pelo decreto lei estadual nº 1114, de 30-12-1943, o município de Palma passou a denominar-se

Coreaú e o distrito aparece grafado Frecheirinha.

Em divisão territorial datado de 1-07-1950, o distrito de Frecheirinha, permanece no município de Coreaú ex-Palma.

Elevado à categoria de município com a denominação de Frecheirinha, pela lei estadual nº 1153, de 22-11-1951, desmembrado de Coreaú. Sede no antigo distrito de Frecheirinha. Constituído do distrito sede. Instalado em 25-03-1955.

Em divisão territorial datado de 1-07-1960, o município é constituído do distrito sede. Assim permanecendo em divisão territorial datada em 2005.

Fonte: *IBGE - Instituto Brasileiro de Geografia e Estatística*

ASPECTOS GERAIS

Características do município

Município de origem:	Coreaú
Lei de criação:	1153
Ano de Criação	1951
Toponímia:	Diminutivo de frecheiras
Gentílicos	Frecheirinhese

Fonte: Instituto Brasileiro de Geografia e Estatística (IBGE).

POSIÇÃO E EXTENSÃO

Situação geográfica e Limites

Noroeste	Coreaú, Tianguá	Ubajara	Nulo
----------	-----------------	---------	------

Fonte: Instituto de Pesquisa e Estratégia Econômica do Ceará (IPECE).

Coordenadas geográficas da sede municipal

Coordenadas geográficas	
UTM (E)	UTM (N)
450.313	9.552.327

Fonte: Instituto de Pesquisa e Estratégia Econômica do Ceará (IPECE).

Medidas territoriais

Área	
Absoluta (km²)	% sobre o Estado
783,0	0,53

Fonte: Instituto Brasileiro de Geografia e Estatística (IBGE) e Instituto de Pesquisa e Estratégia Econômica do Ceará (IPECE).

Medidas territoriais

Altitude da sede (m)	Distância rodoviária para Fortaleza (km)
121,05	297,064

Fonte: Instituto Brasileiro de Geografia e Estatística (IBGE) e Instituto de Pesquisa e Estratégia Econômica do Ceará (IPECE).

CARACTERÍSTICAS AMBIENTAIS

Aspectos climáticos

Clima	Pluviometria Histórica (mm)	Temperatura média (°C)	Período chuvoso
Tropical Quente Semiárido Brando, Tropical Quente Subúmido	1.139	26º a 28º	janeiro a maio

Fonte: Fundação Cearense de Meteorologia e Recursos Hídricos (FUNCEME).

Componentes ambientais

Bacia hidrográfica	Relevo	Solos	Vegetação
Bacia do Coreaú	Planalto da Ibiapaba, Serras Secas, Sertões	Argissolos, Neossolos	Caatinga Arbustiva Aberta, Floresta Caducifólia Espinhosa (Caatinga Arbórea), Floresta Subcad..

Fonte: Fundação Cearense de Meteorologia e Recursos Hídricos (FUNCEME) e Secretaria dos Recursos Hídricos (SRH)

DIVISÃO POLÍTICO-ADMINISTRATIVA

Divisão territorial

Distrito	Ano de criação
Frecheirinha	1951

Fonte: Instituto Brasileiro de Geografia e Estatística (IBGE) e Instituto de Pesquisa e Estratégia Econômica do Ceará (IPECE).

Regionalização

Região de Planejamento	Mesorregião Geográfica (IBGE)	Microrregião Geográfica (IBGE)
Sertão de Sobral	Mesorregião do Noroeste Cearense	Microrregião do Coreaú

Fonte: Instituto Brasileiro de Geografia e Estatística (IBGE) e Instituto de Pesquisa e Estratégia Econômica do Ceará (IPECE).

2.4. ASPECTOS DEMOGRÁFICOS E SOCIAIS

DEMOGRAFIA

Frecheirinha

População residente recenseada

Ano
Valores múltiplos

Discriminação	População residente recenseada							
	2017		2018		2019		2020	
	Número	% sobre o Estado	Número	% sobre o Estado	Número	% sobre o Estado	Número	% sobre o Estado
Total	13.694	2,44	13.758	2,43	14.072	2,47	14.134	2,46
Homens	13.991	2,78	14.063	2,78	14.411	2,82	14.477	2,82
Mulheres	13.397	2,55	13.453	2,54	13.733	2,58	13.791	2,57

Fonte: Instituto Brasileiro de Geografia e Estatística (IBGE). Censos Demográficos 1991/2000/2010.

População residente estimada

Ano
Valores múltiplos

Ano	População residente estimada	
	Número	% sobre o Estado
2017	13.669	0,15
2018	13.758	0,15
2019	14.072	0,15
2020	14.134	0,15

Fonte: Instituto Brasileiro de Geografia e Estatística (IBGE).

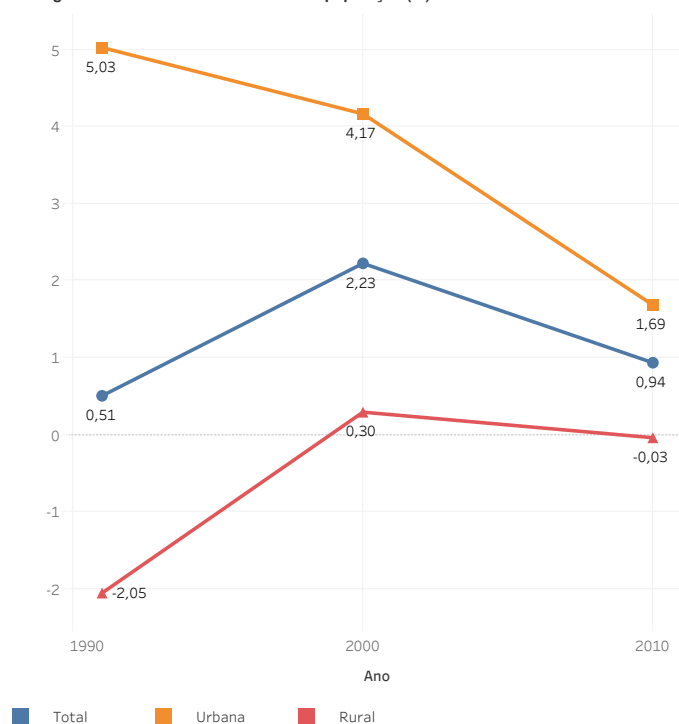
Indicadores demográficos Ano

Valores múltiplos

Discriminação	Indicadores Demográficos							
	2017		2018		2019		2020	
	Município	Estado	Município	Estado	Município	Estado	Município	Estado
Densidade demográfica (hab./km ²)	65,00	60,58	65,43	60,95	77,64	61,34	67,21	61,70

Fonte: Instituto Brasileiro de Geografia e Estatística (IBGE). Censos Demográficos – 1991/2000/2010. (1) 1980/1991, 1991/2000 e 2000/2010. (2) Representa o número de homens para cada 100 mulheres. (3) Razão entre a população potencialmente inativa (0 a 14 anos e 65 anos ou mais) e a população potencialmente ativa (15 a 64 anos). A razão de dependência demográfica pressupõe que jovens e idosos de uma população são dependentes economicamente dos demais.

Taxa geométrica de crescimento anual da população (%)



Estabelecimentos de ensino, salas de aula utilizadas e docentes, segundo a dependência administrativa

Ano
2019

Dependência Administrativa	Estabelecimentos de ensino		Salas de aula utilizadas	
	Número	% sobre o Estado	Número	% sobre o Estado
Total	22	0,29	136	0,20
Federal				
Estadual	1	0,14	12	0,13
Municipal	18	0,35	105	0,26
Particular	3	0,19	19	0,10

Fonte: Secretaria da Educação (SEDUC).

Matrícula inicial, por dependência administrativa, segundo o nível de ensino

Ano
2019

Nível de ensino	Matrícula Inicial									
	Total		Federal		Estadual		Municipal		Particular	
	Número	% sobre o Esta..	Número	% sobre o Esta..	Número	% sobre o Esta..	Número	% sobre o Esta..	Número	% sobre o Esta..
Total	3.857	0,18			701	0,17	2.933	0,22	223	0,05
Educação infantil	874	0,21					784	0,25	90	0,08
Ensino fundamental	2.116	0,18					2.024	0,22	92	0,04
Ensino médio	701	0,19			701	0,22				
Educação de jovens e ad..	154	0,09					125	0,14	29	0,36
Educação especial										
Educação profissional	12	0,04							12	0,05

Fonte: Secretaria da Educação (SEDUC).

Instalações escolares, por dependência administrativa

Ano
2019

Discriminação	Instalações escolares				
	Total	Federal	Estadual	Municipal	Particular
Escolas com biblioteca	9			1	5
Escolas com laboratório de informática	4			1	2

Fonte: Secretaria da Educação (SEDUC).

Indicadores educacionais dos níveis fundamental e médio

Ano
2019

Discriminação	Indicadores educacionais			
	Ensino fundamental		Ensino médio	
	Município	Estado	Município	Estado
Taxa de aprovação (%)	99,4	95,2	90,5	92,7
Taxa de reprovação (%)	0,4	2,9	3,3	3,8
Taxa de abandono (%)	0,2	1,9	6,2	3,5
Taxa de distorção idade-série (%)	7,3	6,1	20,3	12,2

Fonte: Secretaria da Educação (SEDUC).

Índice de avaliação educacional das redes de ensino estadual e municipal

Ano
2019

Discriminação	Índice de qualidade educacional			
	Município		Estado	
	Rede Estadual	Rede Municipal	Rede Estadual	Rede Municipal
Proficiência média em língua portuguesa		283,8	214,5	235,0
Proficiência média em matemática		302,9	219,0	241,7
Proficiência média em língua portuguesa		265,0	245,1	263,6
Proficiência média em matemática		287,4	238,5	263,4
Proficiência média em língua portuguesa	265,8		278,6	
Proficiência média em matemática	255,9		274,6	

Fonte: Secretaria da Educação (SEDUC).

Ano
Tudo

Gráfico 2.2.1 - Taxa de abandono dos níveis de ensino fundamental e médio

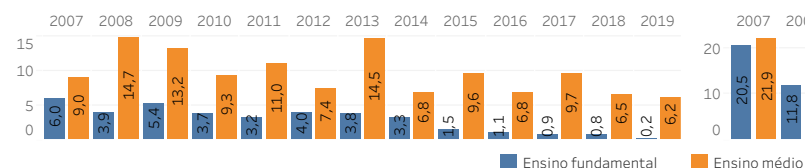
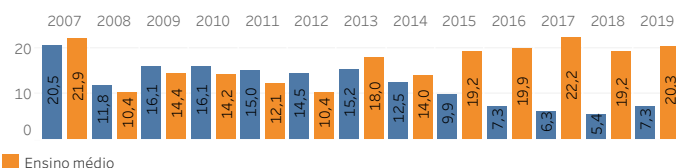


Gráfico 2.2.2 - Taxa de distorção idade-série no ensino fundamental e médio



SAÚDE

Unidades de saúde e leitos, segundo o tipo de prestador

Ano
2019

Tipo de prestador	Unidades de saúde			Leitos		
	Número	Estado	% sobre o Estado	Número	Estado	% sobre o Estado
Total	11	4.082	0,27	16	15.598	0,10
Público	10	3.630	0,28	16	10.128	0,16
Privado	1	452	0,22		5.470	

Secretaria da Saúde (SESA).

Profissionais de saúde, ligados ao SUS, segundo o tipo e o nível de escolaridade

Ano
2019

Tipo e nível de escolaridade	Profissionais de saúde ligados ao SUS	
	Número	% sobre o Estado
Total	160	0,20
Nível superior	54	0,15
Médicos	23	0,17
Dentistas	6	0,19
Enfermeiros	12	0,12
Outros	13	0,16
Nível médio	106	0,23
Agentes comunitários de saúde	38	0,24
Outros	68	0,22

Secretaria da Saúde (SESA).

Atenção Básica de Saúde

Ano
2016

Discriminação	Atenção Básica de Saúde	
	Número	% sobre o Estado
Programa Agente Comunitário de Saúde	34	0,23
Programa de Saúde da Família	5	0,22
Programa de Saúde Bucal	4	0,25

Secretaria da Saúde (SESA).

Crianças acompanhadas pelo Programa Agente Comunitário de Saúde (PACS)

Ano
2019

Discriminação	Crianças acompanhadas pelo PACS (%)	
	Município	Estado
Total	2,0	627,0

Secretaria da Saúde (SESA).

Gestantes no Programa Saúde da Família (PSF)

Ano
2015

Discriminação	Gestantes	
	Número	% sobre o Estado
Pessoas Cadastradas	15.559	0,22
Cadastradas menores de 20 anos de idade	32	0,46
Acompanhadas com vacina em dia	112	0,34
Acompanhadas com pré-natal no 1º trimestre	109	0,37

Secretaria da Saúde (SESA).

Casos confirmados das doenças de notificação compulsória

Ano
2019

Discriminação	Casos confirmados das doenças de notificação compulsória	
	Número	% sobre o Estado
Aids		
Dengue		
Febre tifóide		
Hanseníase	5	0,26
Hepatite viral		
Leishmaniose tegumentar	2	0,38
Leishmaniose visceral		
Leptospirose		
Meningite		
Raiva		
Tétano acidental		
Tuberculose	8	0,16

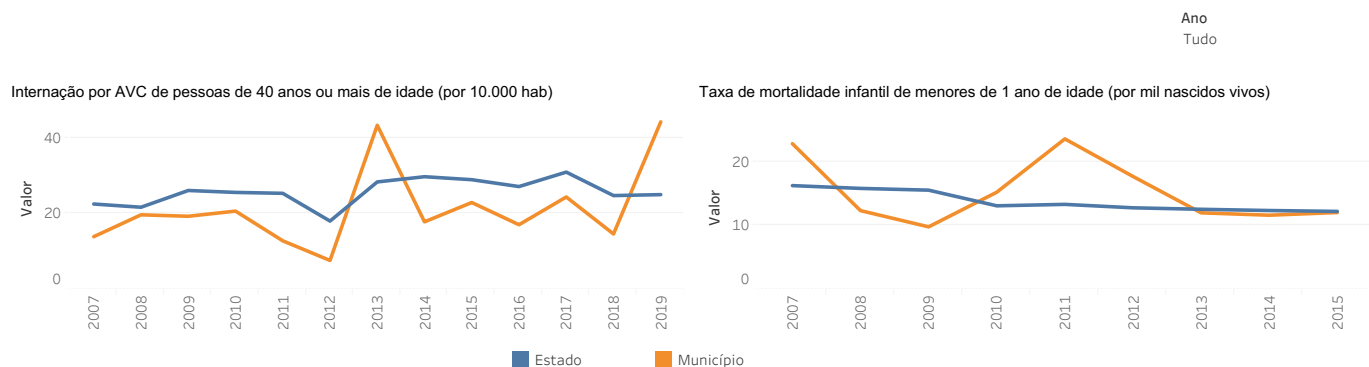
Fonte: Secretaria da Saúde (SESA).

Indicadores de Saúde

Ano 2019

Discriminação	Município	Estado
Médicos por 1.000 habitantes	1,6	1,5
Dentistas por 1.000 habitantes	0,4	0,4
Leitos por 1.000 habitantes	1,1	1,7
Total	15,6	9,4
40 anos ou mais de idade	44,1	24,9
Neonatal	11,5	8,3
Pós-neonatal	11,5	3,9
Menores de 1 ano de idade	22,9	12,2

Fonte: Secretaria da Saúde (SESA); Nota: AVC (Acidente Vascular Cerebral).



REPRESENTAÇÕES DE CLASSES

Entidades sociais cadastradas no Sistema da Secretaria do Trabalho e Desenvolvimento Social

Ano
2019

Discriminação	Entidades sociais cadastradas no sistema da STDS	
	Número	% sobre o Estado
Total		
Associações		
Fundações		
Sociedades civis		

Fonte: Secretaria do Trabalho e Desenvolvimento Social (STDS).

Cooperativas, segundo as classes

Ano
2020

Classes	Cooperativas	
	Número	% sobre o Estado
Total		
Agropecuária		
Produção		
Infraestrutura		
Educacional		
Crédito		
Habitacional		
Consumo		
Mineração		
Trabalho		
Transporte		
Saúde		

Fonte: Secretaria do Trabalho e Desenvolvimento Social (STDS).

EMPREGO E RENDA

Frecheirinha

Empregos formais, segundo a faixa etária

Ano
2019

Faixa etária	Empregos formais	
	Número	% sobre o Estado
Total	2.837	0,19
10 a 17 anos	6	0,41
18 a 24 anos	738	0,39
25 a 29 anos	690	0,31
30 a 39 anos	817	0,17
40 a 49 anos	387	0,11
50 a 64 anos	196	0,08
65 anos ou mais	3	0,01
Idade ignorada		

Fonte: Ministério do Trabalho (MTb) – RAIS

Empregos formais, segundo a escolaridade

Ano
2019

Discriminação	Empregos formais	
	Número	% sobre o Estado
Total	2.837	0,19
Analfabetos	5	0,08
Até o 5º ano incompleto	67	0,21
5º ano completo	19	0,08
6º ao 9º ano incompleto	272	0,45
Completo	279	0,25
Incompleto	232	0,34
Completo	1.513	0,19
Incompleto	88	0,14
Completo	358	0,11
Mestrado	4	0,04
Doutorado		

Fonte: Ministério do Trabalho (MTb) – RAIS

Empregos formais, segundo as atividades econômicas e sexo

Ano
2019

Atividades econômicas	Empregos formais					
	Número			% sobre o Estado		
	Total	Homens	Mulheres	Total	Homens	Mulheres
Total	2.837	1.306	1.531	0,19	0,16	0,23
Extrativa mineral	35	34	1	1,15	1,22	0,39
Indústria de transformação	1.975	938	1.037	0,85	0,63	1,22
Serviços Industriais de Utilidade Pública						
Construção Civil	10	10		0,02	0,02	
Comércio	92	59	33	0,03	0,04	0,03
Serviços	80	39	41	0,02	0,01	0,02
Administração Pública	645	226	419	0,16	0,14	0,18
Agropecuária						

Fonte: Ministério do Trabalho (MTb) – RAIS.

Saldo dos empregos formais, segundo as atividades econômicas

Ano
2019

Atividades econômicas	Saldo dos empregos formais					
	Município			Estado		
	Admitidos	Desligados	Saldo	Admitidos	Desligados	Saldo
Total	641	699	-58	385.096	374.777	10.319
Administração Pública			0	1.703	1.542	161
Agropecuária			0	9.229	8.708	521
Comércio	41	36	5	92.120	89.691	2.429
Construção Civil		2	0	39.853	43.658	-3.805
Extrativa mineral	3	14	-11	788	704	84
Indústria de transformação	570	628	-58	65.596	66.878	-1.282
Serviços	27	19	8	173.741	161.958	11.783
Serviços Industriais de Utilidade Pública			0	2.066	1.638	428

Fonte: Ministério do Trabalho (MTb) – CAGED.

ÍNDICES DE DESENVOLVIMENTO
Frecheirinha
Índice de Desenvolvimento Municipal (IDM)

 Ano
2018

Discriminação	Índice	Ranking no Estado
Global	31,600	37,000
Indicadores fisiográficos	24,890	78,000
Indicadores demográficos e econômicos	31,840	11,000
Indicadores de infraestrutura	27,520	75,000
Indicadores sociais	44,570	69,000

Fonte: Instituto de Pesquisa e Estratégia Econômica do Ceará (IPECE). (1) De 0 (nenhum desenvolvimento) a 100 (desenvolvimento total).

Índice de Desenvolvimento Social de Oferta (IDS-O)

 Ano
2015

Discriminação	Número		Estado
	Índice	Ranking no Estado	Índice
Global	0,790	51,000	0,720
Educação	0,646	109,000	0,679
Saúde	0,857	7,000	0,672
Habituação	0,866	58,000	0,810

Fonte: Instituto de Pesquisa e Estratégia Econômica do Ceará (IPECE).

Índice de Desenvolvimento Social de Resultado (IDS-R)

 Ano
2015

Discriminação	Número		Estado
	Índice	Ranking no Estado	Índice
Global	0,643	10,000	0,5970
Educação	0,900	6,000	0,7200
Saúde	0,847	100,000	0,8350
Habituação	0,180	24,000	0,2360

Fonte: Instituto de Pesquisa e Estratégia Econômica do Ceará (IPECE).

Índice Municipal de Alerta (IMA)

 Ano
2020

Discriminação	Índice	Ranking no Estado
IMA	0,653	88

Fonte: Instituto de Pesquisa e Estratégia Econômica do Ceará (IPECE).

Índice de Desenvolvimento Humano (IDH)

 Ano
2010

Discriminação	Número		Estado
	Índice	Ranking no Estado	Índice
Global	0,6	123,0	0,6820
Educação	0,5	110,0	0,6150
Longevidade	0,7	141,0	0,7930

Fonte: Programa das Nações Unidas para o Desenvolvimento (PNUD).

2.5. ASPECTOS DA INFRAESTRUTURA

Frecheirinha

HABITAÇÃO

Domicílios particulares ocupados, segundo a situação

Ano
2010

Discriminação	Domicílios particulares ocupados	
	Número	% sobre o Estado
Total	3.754	0,16
Rural	1.511	0,27
Urbana	2.243	0,12

Fonte: Instituto Brasileiro de Geografia e Estatística (IBGE).

Média de moradores por domicílio, segundo a situação

Ano
Tudo

Discriminação	Média de moradores por domicílio	
	Município	Estado
Total	3,46	3,56
Rural	3,54	3,78
Urbana	3,40	3,50

Fonte: Instituto Brasileiro de Geografia e Estatística (IBGE).

SANEAMENTO

Dados gerais de abastecimento de água

Ano
2018

Discriminação	Abastecimento de água	
	Número	% sobre Estado
Ligações reais	4.510,00	0,24
Ligações ativas	3.780,00	0,23
Extensão da rede distribuidora (m)	62.502,84	0,42
Volume produzido (m³)	617.402,00	0,17
Taxa de cobertura d'água urbana (%)	98,74	

Fonte: Companhia de Água e Esgoto do Ceará (CAGECE).

Dados gerais de esgotamento sanitário

Ano
2019

Discriminação	Esgotamento sanitário	
	Número	% sobre Estado
Taxa de cobertura de esgoto urbana (%)	18,47	

Fonte: Companhia de Água e Esgoto do Ceará (CAGECE).

ENERGIA ELÉTRICA

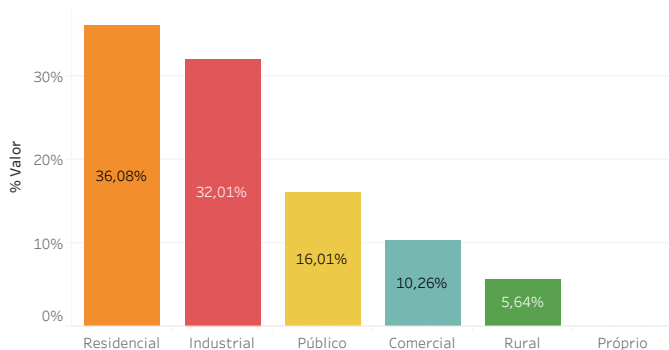
Consumo e consumidores de energia elétrica, segundo as classes

Ano
2019

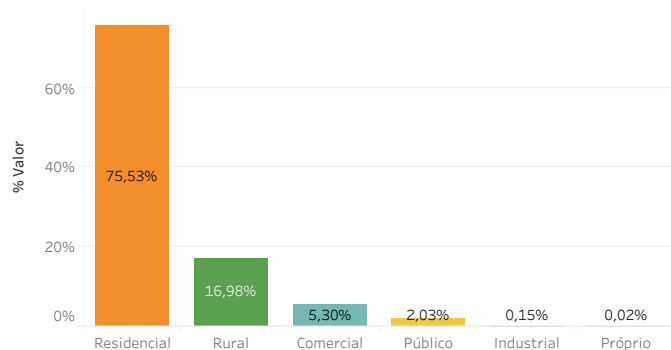
Classes de consumo	Consumo de energia elétrica (mwh)		Consumidores de energia elétrica	
	Número	% sobre o Estado	Número	% sobre o Estado
Total	18.904	0,14	6.166	0,18
Residencial	6.820	0,14	4.657	0,17
Industrial	6.051	0,23	9	0,17
Comercial	1.940	0,07	327	0,20
Rural	1.067	0,08	1.047	0,20
Público	3.026	0,17	125	0,27
Próprio			1	0,35

Fonte: ENEL Distribuição Ceará.

Consumo de energia elétrica, por classes de consumo (mwh) - 2019



Consumidores de energia elétrica, por classes de consumo - 2019



TRANSPORTES

Frecheirinha

Frota de veículos, por tipo

Ano
2019

Tipos	Frota de veículos	
	Número	% sobre o Estado
Total	5.933	0,18
Automóvel	1.019	0,08
Caminhonete	227	0,11
Camioneta	32	0,04
Motocicleta	3.228	0,24
Caminhão	113	0,14
Ônibus	30	0,16
Microônibus	20	0,15
Reboque	31	0,08
Semi-reboque	26	0,17
Outros	40	0,07

Fonte: Departamento Estadual do Trânsito (DETRAN-CE).

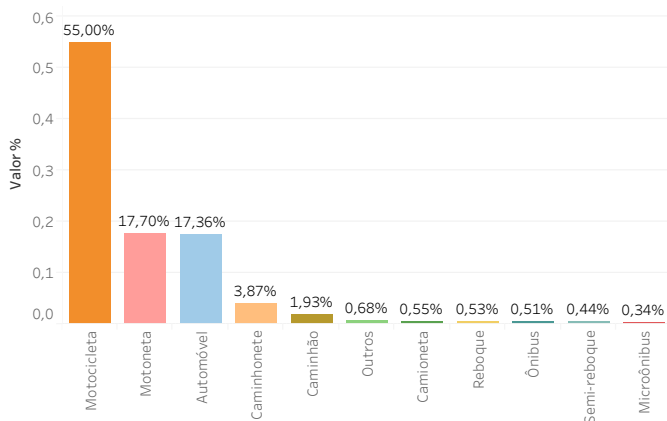
Frota de veículos, segundo o combustível utilizado

Ano
2018

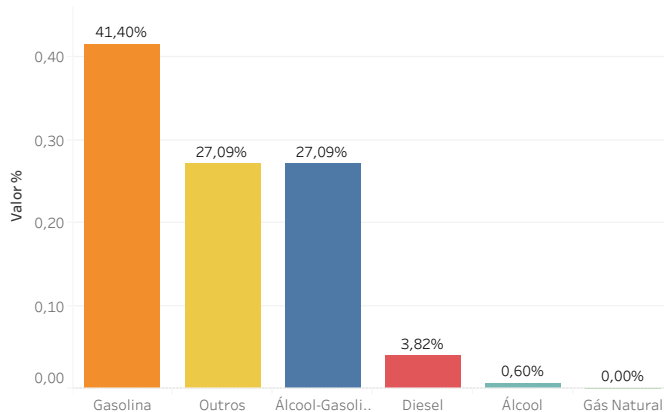
Combustível utilizado	Frota de veículos	
	Número	% sobre o Estado
Total	7.677	0,18
Álcool	46	0,07
Álcool-Gasolina	2.080	0,17
Diesel	293	0,12
Gás Natural	0	0,00
Gasolina	3.178	0,21
Outros	2.080	0,17

Fonte: Departamento Estadual do Trânsito (DETRAN-CE).

Frota de veículos, por tipo - 2019



Frota de veículos, segundo o combustível utilizado - 2018



COMUNICAÇÕES

Canais de radiodifusão de som e de som e imagem, segundo os tipos

Ano
2019

Tipos	Canais	
	Número	% sobre o Estado
Radiodifusão de som		
Ondas médias (AM)		
Frequência modulada (FM)		
Comercial		
Educativa		
Comunitária		
Radiodifusão de som e imagem		
Comercial		
Educativa		

Fonte: Agência Nacional de Telecomunicações (ANATEL-CE)

2.6. ECONOMIA E FINANÇAS

Frecheirinha

AGROPECUÁRIA

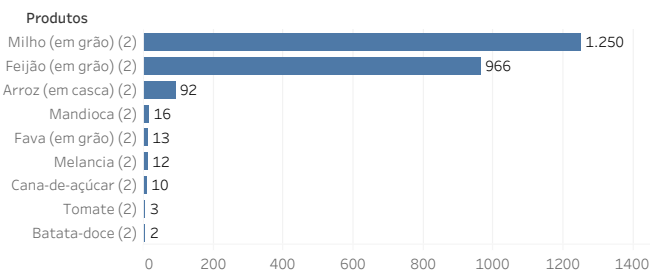
Produção Agrícola, segundo os produtos

Ano
2017

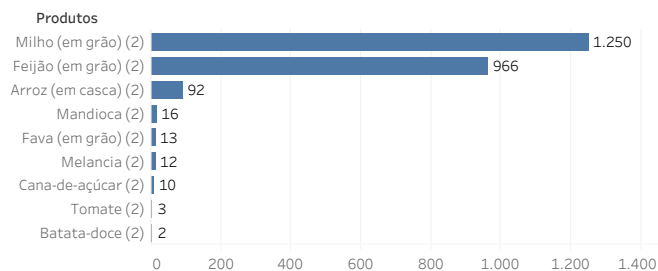
Produtos	Área colhida (ha)		Área destinada à colheita/plantada (ha)		Produção (t)		Valor da produção (R\$ mil)	
	Número	% sobre o Estado	Número	% sobre o Estado	Número	% sobre o Estado	Número	% sobre o Estado
Cereais, leguminosas e oleaginosas								
Algodão herbáceo (em caroço) (2)								
Amendoim (em casca) (2)								
Arroz (em casca) (2)	92	1,37			110	0,56	136	0,69
Fava (em grão) (2)	13	0,14			5	0,14	25	0,10
Feijão (em grão) (2)	966	0,22			232	0,17	667	0,22
Mamona (baga) (2)								
Milho (em grão) (2)	1.250	0,22			824	0,22	641	0,27
Outras culturas								
Abacate (1)								
Abacaxi (2) (3)								
Banana (cachos) (1)			25	0,06				
Batata-doce (2)	2	0,06			24	0,06	28	0,05
Café (em grão) (1)								
Cana-de-açúcar (2)	10	0,07			361	0,05	76	0,08
Castanha de caju (1)			28	0,01				
Coco-da-baía (1) (3)			21	0,05				
Fumo (em folha) (2)								
Goiaba (1)			6	0,39				
Laranja (1)			25	1,60				
Limão (1)			10	1,03				
Mamão (1)			41	1,54				
Mandioca (2)	16	0,03			107	0,02	79	0,04
Manga (1)			20	0,35				
Maracujá (2)			4	0,07				
Melancia (2)	12	0,97			221	0,76	136	0,78
Melão (2)								
Sisal ou agave (fibra) (1)								
Tangerina (1)			2	0,54				
Tomate (2)	3	0,12			116	0,10	241	0,10
Urucum (semente) (1)			3	4,41				
Uva (1)								

Fonte: Instituto Brasileiro de Geografia e Estatística (IBGE), Produção Agrícola Municipal (1) Cultura permanente. (2) Cultura temporária (3) Produção em mil frutos.

Área colhida de cereais, leguminosas e oleaginosas (ha) - 2017



Produção de cereais, leguminosas e oleaginosas (t) - 2017



Efetivo dos rebanhos, segundo os tipos

Ano
2017

Tipos de rebanhos	Efetivo (cabeças)	
	Número	% sobre o Estado
Bovinos	3.500	0,15
Bubalinos		
Equinos	65	0,06
Suínos	6.500	0,54
Caprinos	3.000	0,28
Ovinos	850	0,04
Galináceos	25.130	0,08
Galinhas	4.050	0,04
Codornas		

Fonte: Instituto Brasileiro de Geografia e Estatística (IBGE) - Pesquisa da Pecuária Municipal (PPM)

Quantidade produzida e valor da produção de origem animal

Ano
2017

Discriminação	Quantidade produzida		Valor da produção (R\$ mil)	
	Município	% sobre o Estado	Município	% sobre o Estado
Leite (mil l)	348,0	0,06	714,0	0,09
Mel de abelha (kg)	300,0	0,02	4,0	0,02
Ovos de codorna (mil dz)				
Ovos de galinha (mil dz)	27,0	0,02	178,0	0,02

Fonte: Instituto Brasileiro de Geografia e Estatística (IBGE), Produção da Pecuária Municipal.

INDÚSTRIA

Empresas industriais, segundo os gêneros

Ano
2020

Discriminação	Empresas industriais	
	Número	% sobre o Estado
Total	103	0,19
Extrativa mineral	3	0,66
Construção civil	8	0,25
Serviços industriais de utilidade pública		
Transformação	92	0,18
Minerais não metálicos	4	0,22
Metalurgia	3	0,08
Mecânica		
Material elétrico, eletrônico de comunicação		
Madeira		
Mobiliário	7	0,21
Couros, peles e produtos similares		
Química		
Material plástico	1	0,21
Têxtil	6	0,45
Vestuário, calçados, artefatos de tecidos, couros e peles	52	0,33
Produtos alimentares	14	0,13
Bebidas	1	0,15
Editorial e gráfica	3	0,11
Outras	1	0,02

Fonte: Secretaria da Fazenda (SEFAZ)

COMÉRCIO

Estabelecimentos comerciais, segundo as categorias

Ano
2020

Discriminação	Estabelecimentos comerciais	
	Número	% sobre o Estado
Total	339,0	0,14
Atacadistas	4,0	0,07
Varejistas	334,0	0,14
Mercadorias em geral	79,0	0,20
Produtos de gêneros alimentícios	24,0	0,14
Bebidas	9,0	0,11
Automóveis, camionetas, utilitários, motocicletas e motonetas	2,0	0,16
Peças e acessórios para veículos, motocicletas e motonetas	19,0	0,12
Pneumáticos e câmaras de ar		
Bicicletas e triciclos e suas peças e acessórios	5,0	0,40
Combustíveis, lubrificantes e GLP	11,0	0,28
Lojas de departamentos, magazines e lojas de variedades	5,0	0,14
Tecidos, vestuário e artigos de armarinho	72,0	0,14
Calçados, artigos de couro e de viagem	5,0	0,17
Ótica, relojoaria e joalheria	7,0	0,13
Máquinas, aparelhos e equipamentos eletroeletrônicos de uso doméstico ..	5,0	0,21
Máquinas, equipamentos e materiais de informática e comunicação	7,0	0,08
Artigos fotográficos e cinematográficos, instrumentos musicais e acessór..	1,0	0,09
Artigos esportivos, brinquedos e artigos recreativos	3,0	0,14
Livros, artigos de papelaria, jornais e revistas	5,0	0,16
Artigos de 'souvenirs', bijuterias e artesanato		
Perfumaria e produtos farmacêuticos	29,0	0,16
Medicamentos veterinários, artigos para animais, ração e animais	6,0	0,14
Madeira		
Artigos de decoração e utilidades domésticas	14,0	0,23
Material para construção	14,0	0,09
Reparação de veículos e de objetos pessoais e de uso doméstico	1,0	0,24

Fonte: Secretaria da Fazenda (SEFAZ)

Exportações e importações

Ano
2020

Discriminação	Comércio exterior	
	Valor (US\$ Mil FOB)	% sobre o Estado
Exportações		
Importações		

Fonte: Ministério do Desenvolvimento, Indústria e Comércio Exterior (MDIC), Secretaria do Comércio Exterior (SECEX).

PRESTAÇÃO DE SERVIÇOS

Empresas de serviços, segundo as categorias

Ano
2019

Discriminação	Empresas de serviços	
	Número	% sobre o Estado
Total	42,00	0,07
Transporte e armazenagem	4,00	0,07
Comunicação	3,00	0,15
Alojamento e alimentação	28,00	0,06
Intermediação financeira		
Atividades imobiliárias, aluguéis e serviços prestados às empresas	2,00	0,11
Educação		
Saúde e serviços sociais		
Outros serviços coletivos, sociais e pessoais	2,00	0,08

Fonte: Secretaria da Fazenda (SEFAZ)

PRODUTO INTERNO BRUTO

Produto Interno Bruto

Ano
2018

Discriminação	Valores correntes	% sobre o Estado
Produto Interno Bruto (PIB) (R\$ mil)	253.064	0,16
Valor Adicionado Bruto (VAB) (R\$ mil)	226.706	0,17
PIB per capita (R\$ 1,00)	18.394	

Fonte: Instituto Brasileiro de Geografia e Estatística (IBGE) e Instituto de Pesquisa e Estratégia Econômica do Ceará (IPECE).

Participação dos setores econômicos no Valor Adicionado Bruto

Ano
2018

Discriminação	Município	Estado
Total	100,00	100,00
Agropecuária (%)	3,15	5,17
Indústria (%)	41,62	18,09
Serviços (%)	55,23	76,74

Fonte: Instituto Brasileiro de Geografia e Estatística (IBGE) e Instituto de Pesquisa e Estratégia Econômica do Ceará (IPECE).

FINANÇAS PÚBLICAS

Receita orçamentária municipal, segundo as categorias econômicas

Ano
2019

Categorias econômicas	Receita orçamentária	
	Valor corrente (R\$)	% sobre o total
Total	49.738.379	100,00
Receitas correntes	49.702.639	99,93
Receita tributária	992.180	1,99
Receita de contribuições	563.566	1,13
Receita patrimonial	108.054	0,22
Receita de serviços		
Transferências correntes	47.842.761	96,19
Outras receitas correntes	196.078	0,39
Receitas de capital	35.740	0,07

Fonte: Secretaria do Tesouro Nacional (STN), Sistema de Informações Contábeis e Fiscais do Setor Público (SICONFI).

Receita tributária municipal, segundo os tributos

Ano
2019

Tributos	Receita tributária	
	Valor corrente (R\$)	% sobre o total
Total	992.180	100,00
Impostos	957.375	96,49
IPTU	47.545	4,79
IRRF	604.679	60,94
ITBI	10.125	1,02
ISSQN	295.027	29,74
Taxas	34.805	3,51
Contribuição de melhoria		

Fonte: Secretaria do Tesouro Nacional (STN), Sistema de Informações Contábeis e Fiscais do Setor Público (SICONFI).

Despesa orçamentária municipal, segundo as categorias econômicas

Ano
2019

Categorias econômicas	Despesa orçamentária	
	Valor corrente (R\$)	% sobre o total
Total	43.657.767	100,00
Despesas correntes	40.598.425	92,99
Pessoal e encargos sociais	25.816.413	59,13
Juros e encargos da dívida		
Outras despesas correntes	14.782.012	33,86
Despesas de capital	3.059.342	7,01
Investimento	2.849.222	6,53
Inversões financeiras		
Amortização da dívida	210.120	0,48

Fonte: Secretaria da Fazenda (SEFAZ).

Arrecadação das receitas estaduais no município Ano

2019

Discriminação	Arrecadação das receitas estaduais	
	Número	% sobre o Estado
Total	6.725.242	0,05
Receita tributária	6.725.242	0,05
ICMS	5.745.628	0,04
Outras	979.614	0,06
Demais receitas	0	0,00

Fonte: Secretaria da Fazenda (SEFAZ).

Nota: Arrecadação bruta sem retificação.

Arrecadação das receitas federais no município Ano

2019

Discriminação	Arrecadação das receitas federais	
	Valor corrente (R\$)	% sobre o Estado
Total	26.905.686	0,14
Arrecadação IPI	161.854	0,04
Outras receitas	26.743.832	0,15

Fonte: Secretaria Regional da Receita Federal (SRRF).

Nota: Arrecadação bruta sem retificação.

2.7. POLÍTICA

ELEIÇÕES

Eleitores, por faixa etária e sexo

Ano
2020

Faixa etária	Eleitores					
	Número			% sobre o Estado		
	Total (1)	Homens	Mulheres	Total (1)	Homens	Mulheres
Total (1)	11.957	5.816	6.141	0,19	0,20	0,19
16 anos e 17 anos	231	114	117	0,94	0,94	0,94
18 a 24 anos	2.113	993	1.120	0,23	0,22	0,24
25 a 34 anos	2.872	1.423	1.449	0,21	0,21	0,20
35 a 44 anos	2.292	1.137	1.155	0,18	0,19	0,17
45 a 59 anos	2.501	1.245	1.256	0,17	0,18	0,16
60 a 69 anos	1.039	474	565	0,17	0,17	0,17
70 anos ou mais	909	430	479	0,20	0,21	0,19

Fonte: Tribunal Regional Eleitoral (TRE-CE).

(1) Inclusive os eleitores sem informação da idade.

Eleitores, por grau de instrução

Ano
2020

Grau de instrução	Eleitores	
	Número	% sobre o Estado
Total (1)	11.957	0,19
Analfabeto	1.643	0,35
Lê e escreve	1.944	0,27
Ensino fundamental incompleto	2.640	0,20
Ensino fundamental completo	591	0,17
Ensino médio incompleto	2.079	0,23
Ensino médio completo	2.117	0,13
Ensino superior incompleto	323	0,11
Ensino superior completo	620	0,11

Fonte: Tribunal Regional Eleitoral (TRE-CE).

(1) Inclusive os eleitores sem informação do grau de instrução

Zonas eleitorais, seções eleitorais e municípios vinculados

Zona Eleitoral	Municípios vinculados	Seções eleitorais
81ª	Frecheirinha	44

Fonte: Tribunal Regional Eleitoral (TRE-CE).

Eleições

Ano
Tudo

Discrimina..	Eleições																			
	2002		2004		2006		2008		2010		2012		2014		2016		2018		2020	
	1º tur..	2º tur..	1º tur..	2º tur..	1º tur..	2º tur..	1º tur..	2º tur..	1º tur..	2º tur..	1º tur..	2º tur..	1º tur..	2º tur..	1º tur..	2º tur..	1º tur..	2º tur..	1º tur..	2º tur..
Eleitores ap..	7.956	7.956	8.479		8.784	8.784	9.390		9.842	9.843	10.775		11.086	11.086	10.665		11.363	11.363	11.960	
Votantes	6.642	6.464	7.456		7.218	7.112	8.165		7.456	7.394	9.259		8.703	8.641	10.153		9.599	9.545	10.765	
Abstenções	1.314	1.492	1.023		1.566	1.672	1.225		2.386	2.449	1.516		2.383	2.445	512		1.764	1.818	1.195	

Fonte: Tribunal Regional Eleitoral (TRE-CE).

Representação do poder executivo

Fonte: Tribunal Regional Eleitoral (TRE-CE).

Representação do poder legislativo (Câmara Municipal)

Fonte: Tribunal Regional Eleitoral (TRE-CE).

DIAGNÓSTICO DE PARTICIPAÇÃO POPULAR





3.1. DIAGNÓSTICO PARTICIPATIVO

O Plano de Gestão Participativa foi construído através da participação direta da população através da plataforma online do Município de Frecheirinha durante o período estipulado pelo município para a coleta das propostas na plataforma online. A ideologia da construção do Plano se deu através da iniciativa do Prefeito HELTON LUIS AGUIAR JUNIOR que defende que a participação popular é fundamental para a construção de uma gestão

O quadro a seguir registra o levantamento dos problemas locais a serem enfrentados pelos gestores públicos, bem como, propostas de soluções. Os resultados das análises das propostas realizadas nos Distritos, juntamente com a análise de informações secundárias serviram de subsídios à definição e planejamento das ações a serem

PRINCIPAIS NECESSIDADES, ANSEIOS E SONHOS

AÇÕES GERAIS	
Participante	Propostas
ANA MARIA PORTELA AGUIAR SEDE/CENTRO	<ul style="list-style-type: none"> > REFORMAR E AMPLIAR O ACESSO QUE INTERLIGA A SEDE AO BAIRRO VAZANTE VIA MARIA PONTES (ILUMINAÇÃO, RESTAURAR AS PASSANGENS MOLHADA E ASFALTAR) MELHORANDO O ACESSO DE FLUXO DE PESSOAS QUE PASSAM DIARAMENTE NESTE TRECHO . > REALIZAR A REFORMA E AMPLIAÇÃO DO CENTRO DE REFERENCIA DA ASSISTENCIA SOCIAL. CONSTRUÇÃO DE UM CENTRO DE ATENDIMENTO DA ASSISTENCIA SOCIAL QUE REUNA TODOS OS SERVIÇOS, PROGRAMAS E PROJETOS DESSA POLITICA. AMPLIAR O ATENDIMENTO DOS SERVIÇOS DA ZONA RURAL DA ASSISTENCIA SOCIAL . AQUISIÇÃO DE CARRO DESTINADO ESPECIFICAMENTE AO ATENDIMENTO DAS DEMANDAS DA ASSISTENCIA SOCIAL.
PLANO DE GOVERNO SEDE/CENTRO	<ul style="list-style-type: none"> > Dotar a área geográfica de Oiticica e localidades circunvizinhas das condições necessárias para transformá-la em Distrito, facilitando a gestão e a agilização de ações administrativas
PLANO DE GOVERNO SEDE/CENTRO	<ul style="list-style-type: none"> > IMPLANTAÇÃO DE SISTEMA DE TELEGESTÃO DOS SERVIÇOS DE ILUMINAÇÃO PUBLICA, POSSIBILITANDO O CONTROLE, MONITORAMENTO E OPERAÇÃO REMOTA DO SISTEMA E DOS PONTOS EM TEMPO REAL, COMO FORMA DE OTIMIZAR A GESTÃO NESSA ÁREA.
AGRICULTURA E PISCICULTURA	
Participante	Propostas
PLANO DE GOVERNO SEDE/CENTRO	<ul style="list-style-type: none"> > Manter ações de apoio à agricultura familiar com a contratação de técnicos agrícolas, priorizando o aproveitando dos profissionais do município > Atuar junto às associações comunitárias para melhor aproveitamento dos tratores agrícolas existentes no município; > Acompanhar de perto os agricultores inscritos no Programa Garantia Safra,



ESTADO DO CEARÁ
PREFEITURA MUNICIPAL DE FRECHEIRINHA
DIAGNÓSTICO DE PARTICIPAÇÃO DO CIDADÃO PPA -2022-2025

	<p>editando os Decretos e elaborando os Relatórios de Perda de Safra em tempo hábil</p> <p>para evitar a perda do benefício do Seguro Safra</p> <p>> Incentivar o desenvolvimento de atividades econômicas alternativas: apicultura, avicultura, caprinocultura, suinocultura e artesanato rural</p> <p>> Adquirir a produção excedente da agricultura familiar por meio do Compra Direta da Agricultura Familiar – CDAF, através do Programa da Aquisição de Alimentos – PAA, destinada especialmente à merenda escolar</p> <p>> Apoiar a construção de barragens subterrâneas, como forma de captação de águas pluviais para utilização na agricultura</p> <p>> Realizar ações de peixamento de pequenos açudes e barragens</p>
--	---

CIÊNCIA, TECNOLOGIA E PARCERIAS PÚBLICO-PRIVAD

Participante	Propostas
PLANO DE GOVERNO SEDE/CENTRO	<p>> Fazer parcerias com instituições de ensino para a realização de estágios para alunos de cursos Médio/Técnico e Superior</p> <p>> Desenvolver ações conjuntas com a Associação dos Confeccionistas de Frecheirinha – ASCOF visando o aproveitamento máximo das potencialidades do Polo de Confeccções de Frecheirinha</p> <p>> Insistir junto ao Governo do Estado na construção do Polo Confeccionista de Frecheirinha, às margens da BR 222</p> <p>> Firmar parceria com o Departamento Estadual de Trânsito para instalação de um Posto de Atendimento do Detran em Frecheirinha, facilitando o processo de emplacamento e transferência de veículos</p> <p>> Concentrar esforços para efetivar o Programa de Habilitação Popular no município, direcionado aos moradores de baixa renda</p> <p>> Identificar e cadastrar os pequenos negócios informais existentes no município para buscar o apoio para o desenvolvimento</p> <p>> Manter convênio com a Secretaria de Justiça do Estado garantindo o funcionamento da Delegacia Civil no município</p> <p>> Firmar parceria com o BNB-Banco do Nordeste do Brasil para atendimento às</p>



ESTADO DO CEARÁ
PREFEITURA MUNICIPAL DE FRECHEIRINHA
DIAGNÓSTICO DE PARTICIPAÇÃO DO CIDADÃO PPA -2022-2025

	<p>famílias atendidas pelo PRONAF, Crediamigo e outros programas direcionados ao desenvolvimento regional</p> <p>> Manter o funcionamento do Posto de Atendimento da Ematerce no município para facilitar a assistência ao produtor e acompanhamento das políticas públicas voltadas para a agricultura e pecuária</p> <p>> Incentivar a experiência dos biodigestores como fonte de energia alternativa no meio rural</p> <p>> Implantar um projeto piloto de geração de energia por placas solares nos prédios públicos municipais</p> <p>> Incentivar e apoiar a Associação dos Catadores e Catadoras de Produtos Recicláveis de Frecheirinha, através da implantação de ações de coletas seletivas na sede e comunidades</p> <p>> Criar critérios, a partir da implantação do Programa Cidade Sustentável, como política de incentivos para a população que realize a coleta seletiva de materiais reutilizáveis e recicláveis em suas residências</p> <p>> Realizar parcerias com entidades comunitárias e de moradores para obtenção de objetivos comuns nas localidades abrangidas por essas entidades</p> <p>> Estimular as iniciativas associativistas por meio de grupos de produção, comercialização e cadeias produtivas de diferentes segmentos econômicos</p>
--	--

CULTURA

Participante	Propostas
<p>PLANO DE GOVERNO SEDE/CENTRO</p>	<p>> Retomar o funcionamento da Banda de Música Municipal, adquirindo novos equipamentos e investindo na formação musical de adolescentes e jovens</p> <p>> Elaborar, juntamente com as comunidades e entidades representativas da sociedade, um Plano de Cultura Municipal, destacando as manifestações culturais existentes em cada localidade</p> <p>> Ampliar o raio de atenção da Secretaria de Cultura do Município, contemplando todas as manifestações culturais populares e as novas culturas emergentes.</p>



ESTADO DO CEARÁ
PREFEITURA MUNICIPAL DE FRECHEIRINHA
DIAGNÓSTICO DE PARTICIPAÇÃO DO CIDADÃO PPA -2022-2025

	<ul style="list-style-type: none">> Continuar realizando os Festivais Juninos, bem como festivais de danças, de teatro, de pintura e de música> Apoiar e incentivar o Reisado como manifestação cultural dos bairros Lapa e Caeiral> Melhorar o acervo da Biblioteca Pública Municipal, equipando-a com computadores de acesso a pesquisas> Implantar um Centro Cultural como espaço de arte, cultura e lazer.> Retomar a parceria com o Poder Legislativo Municipal no trabalho de reconhecimento das personalidades de destaque no Município, com a concessão da Comenda do Mérito Municipal Luis Antonio da Silva, em solenidade realizada por ocasião do aniversário da emancipação política de Frecheirinha> Incentivar e apoiar as iniciativas dos escritores locais, bem como pintores, músicos e demais manifestações individuais.> Divulgar a cultura local em eventos municipais e intermunicipais> Firmar parceria para construção, adaptação ou locação de espaço adequado para o funcionamento do Museu Municipal Ferreira da Ponte> Identificar e cadastrar os artistas de diferentes meios e materiais, como a pintura, a escrita, a música, a dança, a fotografia, a escultura entre outros para realização de amostras em eventos
PLANO DE GOVERNO SEDE/CENTRO	<ul style="list-style-type: none">> Criação do Projeto "Aniversário de 15 anos Comunitário", onde a prefeitura organiza uma festa compartilhada para jovens de baixa renda, nessa data tão importante das suas vidas.
PRISCILA DE ALMEDA SOUZA SEDE/CENTRO	<ul style="list-style-type: none">> Realização do "MISS FRECHEIRINHA", onde será escolhida a nossa representante, entre jovens mulheres de 16 a 24 anos que representarão os bairros da sede e as nossas localidades, onde serão apresentadas as potencialidades de todas as regiões do nosso município, e a nossa cultura. Uma oportunidade para apresentar um pouco da nossa história, os costumes e as nossas belezas naturais.> Retomada da Banda de Música Municipal, com a aquisição de novos equipamentos, e a criação do Projeto "Banda Escola", onde crianças e jovens do município irão aprender a tocar instrumentos e se desenvolver através da música, no contra turno das atividades escolares.> Fortalecimento do evento "Encanto Natalino", com uma bela ornamentação natalina, levando muita alegria para as nossas crianças com apresentações artísticas, distribuição de brindes e a presença do Papai Noel.



ESTADO DO CEARÁ
PREFEITURA MUNICIPAL DE FRECHEIRINHA
DIAGNÓSTICO DE PARTICIPAÇÃO DO CIDADÃO PPA -2022-2025

DIREITOS HUMANOS E ASSISTÊNCIA SOCIAL	
Participante	Propostas
PLANO DE GOVERNO SEDE/CENTRO	<ul style="list-style-type: none"> > Realizar um cadastro informatizado das carências habitacionais do município, buscando ampliar a oferta de moradias populares em parceria com o Governo Federal > Acompanhamento Técnico Social às Famílias Contempladas nos Programas Habitacionais > Revitalizar Programas Sociais voltados para práticas esportivas > Garantir o funcionamento do Projeto Conviver - 3ª Idade, com realização de atividades físicas, terapêuticas, artísticas, culturais > Criar espaço de lazer para os idosos > Manter o Programa do Leite para atendimento às crianças mais carentes do município > Manter programação permanente de cursos profissionalizantes com foco no empreendedorismo local e na vocação industrial do município. > Implantar Programa de Reabilitação em parceria com o Município e o Poder Judiciário > Criar o Programa Portas Abertas para acolhimento profissional de jovens em situação de exclusão social, incentivando a sua inserção no mercado de trabalho > Reestruturar o PETI (Programa de Erradicação do Trabalho Infantil) com aulas de dança, teatro, música, computação > Manter, na forma da Lei Municipal, os programas de distribuição de cestas básicas, o Kit-bebê às mães gestantes carentes e o "Vale Gás" às famílias em situação de vulnerabilidade social > Manter e incentivar as ações de atendimento ao cidadão na obtenção de documentos pessoais e acesso aos programas sociais
EDUCAÇÃO	
Participante	Propostas
MARIO FIRMO DE ALBUQUERQUE SEDE/CENTRO	> CONSTRUÇÃO DA PRIMEIRA ESCOLA EM TEMPO INTEGRAL NO BAIRRO CAEIRAL, CONTEMPLANDO ALUNOS DOS BAIRROS LAPA, LOCALIDADE DE BARRIL, POSTOS



ESTADO DO CEARÁ
PREFEITURA MUNICIPAL DE FRECHEIRINHA
DIAGNÓSTICO DE PARTICIPAÇÃO DO CIDADÃO PPA -2022-2025

	<p>FREI ANASTACIO DENTRE OUTROS, COMO FORMA DE GARANTIR O DESENVOLVIMENTO INTELECTUAL, FISICO, EMOCIONAL, SOCIAL E CULTURAL DOS ALUNOS, TENDO EM VISTA A NOTÓRIA EXCLUSÃO SOCIAL QUE VIVE ESSE BAIRRO.</p>
<p>PLANO DE GOVERNO SEDE/CENTRO</p>	<ul style="list-style-type: none">> Ampliar o prédio da escola do bairro Lapa, com melhorias na estrutura e criação de espaço de lazer para os alunos> Melhorar a qualidade do transporte escolar dos universitários que se deslocam para Tianguá e Sobral> Garantir, na forma da Lei Municipal, condições de deslocamento dos alunos que frequentam o Ensino Médio Profissionalizante> Melhorar a qualidade do transporte dos professores que se deslocam para a zona rural> Reformar e ampliar a escola de ensino básico das comunidades de Cauã> Readaptar a escola da comunidade, transformando-a em espaço de educação infantil> Redimensionar o papel e a abrangência de cada escola na comunidade em que está localizada> Fortalecer a aprendizagem dos alunos através do incentivo à formação profissional de professores e servidores> Ampliar a oferta de material didático para os professores> Incentivar a formação da juventude através de parcerias para ofertas de cursos técnicos e profissionalizantes> Implantação de uma escola técnica profissionalizante no município, em parceria com o Estado> Garantir a política de Valorização Profissional através da atualização anual do Piso Salarial Nacional e do PCCR> Manter a aplicação transparente dos recursos do Novo FUNDEB, com a realização de assembleias de prestação de contas dos recursos recebidos> Proporcionar espaços de leitura nas escolas> Reequipar as creches do município com mobiliário e cadeiras adequadas para crianças em formação> Estimular o uso de tecnologia nas Escolas Municipais, firmando parcerias com o MEC e FNDE



ESTADO DO CEARÁ
PREFEITURA MUNICIPAL DE FRECHEIRINHA
DIAGNÓSTICO DE PARTICIPAÇÃO DO CIDADÃO PPA -2022-2025

	<p>> Garantir a distribuição de merenda escolar de qualidade, com cardápios elaborados e acompanhados por nutricionistas</p>
ESPORTE E LAZER	
Participante	Propostas
<p>PLANO DE GOVERNO SEDE/CENTRO</p>	<p>> Apoiar o futebol amador, inclusive com a construção, ampliação, recuperação e melhorias nos campos das localidades rurais</p> <p>> Investir na organização de eventos esportivos voltados para as comunidades rurais, garantindo o transporte dos jogadores e o material esportivo necessário aos times inscritos</p> <p>> Reforma do Estádio Municipal Anchieta Portela, com recuperação do gramado, vestiários, banheiros e arquibancadas</p> <p>> Fazer funcionar as quadras de esportes existentes no município</p> <p>> Instalar aparelhos de exercícios nas praças públicas</p> <p>> Manter o ensino das práticas esportivas incentivando a experiência das Escolinhas de Futebol da Sede e comunidades-polo da zona rural</p> <p>> Construir 04 Quadras Esportivas localizadas estrategicamente em comunidades-polo ainda não contempladas</p> <p>> Construir 04 Areninhas, estrategicamente localizadas, de forma a criar uma integração entre as comunidades do município, facilitando o desenvolvimento de campeonatos e competições diversas</p> <p>> Incentivar a prática de novas modalidades esportivas, especialmente nas comunidades que disponham de equipamentos como Quadra de Esportes e as futuras Areninhas</p> <p>> Reforma do Estádio Municipal Anchieta Portela, com recuperação do gramado, vestiários, banheiros e arquibancadas</p> <p>> Apoiar a participação de seleções do Município de Frecheirinha em campeonatos, de forma a atrair eventos esportivos de níveis regional e estadual</p> <p>> Apoiar a Liga Esportiva de Frecheirinha na realização de eventos voltados para o desporto municipal, regional e estadual</p>



ESTADO DO CEARÁ
PREFEITURA MUNICIPAL DE FRECHEIRINHA
DIAGNÓSTICO DE PARTICIPAÇÃO DO CIDADÃO PPA -2022-2025

INFRAESTRUTURA

Participante	Propostas
MARIO FIRMO DE ALBUQUERQUE SEDE/CENTRO	<p>> CONSTRUÇÃO DE SISTEMAS DE ABASTECIMENTOS DE ÁGUA POTÁVEL, BEM COMO REALIZAÇÃO DE PARCERIA COM O SISAR - SISTEMA INTEGRADO DE SANEAMENTO RURAL, PARA ADMINISTRAÇÃO DO ABASTECIMENTO DE ÁGUA EM DIVERSAS LOCALIDADES, TENDO EM VISTA A PRECARIIDADE DO ABASTECIMENTO E ACESSO A ÁGUA POTÁVEL EM DIVERSAS LOCALIDADES RURAIS DESTES MUNICÍPIO.</p> <p>> REVITALIZAÇÃO DE RUAS E AVENIDAS, ATRAVÉS DA CONSTRUÇÃO DE PAVIMENTAÇÃO EM BLOQUETES AO INVÉS DE PEDRA TOSCA, COM O OBJETIVO DE FACILITAR A DRENAGEM, BEM COMO PRODUZIR UM DIFERENCIAL ESTÉTICO NAS RUAS E AVENIDAS DE FRECHEIRINHA</p> <p>> PROMOVER A CONSTRUÇÃO DE SISTEMAS DE DRENAGEM DE ÁGUAS PLUVIAIS EM DIVERSAS RUAS DA SEDE, COM O OBJETIVO DE ACABAR COM OS TRANSTORNOS CAUSADOS NO PERÍODO DE CHUVAS, COMO TAMBÉM A CONSTRUÇÃO E INTEGRAÇÃO DE TODA A REDE DE ESGOTO DO MUNICÍPIO COM O SISTEMA DA CAGECE, TENDO EM VISTA QUE EM ALGUNS BAIRROS O ESGOTO CORRE A CÉU ABERTO.</p>
ANTONIO FRANCISCO PORTELA PONTES SEDE/CENTRO	<p>> Recapeamento asfáltico da cidade, visto que há uma grande necessidade.</p> <p>> Pavimentação em pedra tosca em todas as localidades.</p>
PLANO DE GOVERNO SEDE/CENTRO	<p>> Manter a trafegabilidade das estradas vicinais que fazem ligação com as vilas e povoados rurais, inclusive com a sede do município, realizando terraplanagem naquelas de maior tráfego de veículos e pedestres</p> <p>> Investir na ampliação do atendimento das comunidades rurais com o serviço de iluminação pública e ampliação da rede elétrica</p> <p>> Melhorar o sistema de iluminação pública da cidade, especialmente dos bairros e ruas mais afastadas do Centro</p> <p>> Realizar o Cadastro Imobiliário Municipal, reordenando os logradouros urbanos com a colocação de placas de identificação das ruas, nomeação e identificação das ruas SDO (Sem Denominação Oficial)</p> <p>> Duplicar o trecho da via que liga a Rua Cap. Joaquim Francisco (Rua Nova) à Rotatória da Vazante</p> <p>> Acompanhar o processo de abertura de novas ruas e loteamentos garantindo a instalação de pavimentação, iluminação, abastecimento d'água e saneamento básico</p> <p>> Realizar abertura de ruas de acesso e ligação no bairro Edvar Pontes</p>



ESTADO DO CEARÁ
PREFEITURA MUNICIPAL DE FRECHEIRINHA
DIAGNÓSTICO DE PARTICIPAÇÃO DO CIDADÃO PPA -2022-2025

(Conjunto Novo), acabando com os “becos sem saída”

- > Realizar abertura de ruas de acesso e ligação no bairro Caeral, acabando com os “becos sem saída”
- > Ampliar gradativamente a cobertura da pavimentação asfáltica nas ruas e bairros da Sede e Vilas rurais
- > Realizar pavimentação em pedra tosca na via de ligação das comunidades de Oiticica/Lavarinto
- > Realizar pavimentação em pedra tosca na via de ligação das comunidades de Caeiral/Barril
- > Implantar a pavimentação em pedra tosca ligando a Goiabeira ao Camprestre
- > Realizar pavimentação em pedra tosca nos povoados ainda carentes
- > Realizar pavimentação em pedra tosca das ruas abertas e ampliações de ruas já existentes nos bairros periféricos da cidade
- > Garantir a coleta sistemática de lixo nas ruas da cidade e aglomerados rurais, bem como o recolhimento de entulhos
- > Construir um auditório municipal no local onde funcionava a quadra do Centro Comunitário, com equipamento de projeção que possa funcionar como sala de cinema para os alunos do município
- > Reformar e ampliar o Mercado Público dando maior funcionalidade a este espaço público de comercialização
- > Realizar melhorias, ampliações e limpezas anuais, sempre antes do período das chuvas, nos açudes comunitários
- > Garantir a manutenção, limpeza e conservação dos Cemitérios
- > Instalar redutores de velocidade tipo “tachões” nas ruas movimentadas dos bairros residenciais
- > Implantar e/ou ampliar redes de saneamento básico, bem como programas de construção de sumidouros residenciais no bairro Caeiral
- > Adquirir equipamentos de dessalinização para instalação em comunidades rurais estratégicas do município não contempladas com distribuição regular de água potável
- > Adquirir máquina perfuratriz de poços para o Município garantindo a



ESTADO DO CEARÁ
PREFEITURA MUNICIPAL DE FRECHEIRINHA
DIAGNÓSTICO DE PARTICIPAÇÃO DO CIDADÃO PPA -2022-2025

	<p>oferta hídrica</p> <p>nas comunidades rurais</p> <p>> Garantir o abastecimento d'água domiciliar nas vilas e povoados rurais, em parceria com o Governo do Estado, através do Programa Água para Todos</p>
MAIS CONTABIL SEDE/CENTRO	> Recuperação de Rua sem denominação .
MEIO AMBIENTE	
Participante	Propostas
PLANO DE GOVERNO SEDE/CENTRO	<p>> Incentivar ações de arborização e de reflorestamento com plantas frutíferas e nativas, fazendo parcerias com instituições para desenvolver as estratégias</p> <p>> Realizar podas periódicas na arborização das ruas e praças da sede do município</p> <p>> Tornar mais efetiva a participação do Município de Frecheirinha no Consórcio Público Regional para gerenciamento do Aterro Sanitário</p> <p>> Instalar uma unidade de compostagem para aproveitamento do lixo orgânico e da poda de árvores na produção de adubo para a melhoria de nosso solo e utilização nas ações públicas de jardinagem</p>
ANTONIO MARCELO MAGALHÃES GOMES SERIEMA/CENTRO DE SERIEMA	<p>> Implantar ecopontos na cidade, com o intuito de promover a entrega voluntária de resíduos, como pilhas e baterias, evitando que estes tenham um descarte inadequado. Necessidade de formação de parcerias para a garantia da destinação final ambientalmente adequada.</p> <p>> Promover ações de educação ambiental na sede e distritos voltadas à importância da coleta seletiva dos resíduos domésticos gerados pelos munícipes. Tendo em vista a implantação da CMR. Necessidade de implantação de equipamentos, como coletores de resíduos separados por cores.</p> <p>> Promoção de maior qualidade de vida para os catadores de materiais recicláveis do município, apoiando a organização da Associação de Catadores, sobretudo em relação a. necessidade de conscientização dos catadores a respeito dos benefícios de se trabalhar em associação e de capacitações a respeito da gestão de resíduos e educação financeira.</p> <p>> Fortalecimento das ações municipais de meio ambiente, verificando a possibilidade de realização do licenciamento ambiental municipal, voltado a empreendimentos/atividades de impacto local. Vantagens principais: Promoção do empreendedorismo e consequente crescimento econômico no município, a partir da maior celeridade para obtenção de licenças ambientais. Maior sustentabilidade no município: Mais empreendimentos buscando regularizar suas licenças ambientais. Maior</p>



ESTADO DO CEARÁ
PREFEITURA MUNICIPAL DE FRECHEIRINHA
DIAGNÓSTICO DE PARTICIPAÇÃO DO CIDADÃO PPA -2022-2025

	<p>arrecadação municipal.</p> <p>> Necessidade de ampliação da rede de coleta e tratamento de esgotos.</p> <p>Mitigar a contaminação de nossos rios e lençóis freáticos.</p>
MOBILIDADE E TRANSPORTE	
Participante	Propostas
MARIO FIRMO DE ALBUQUERQUE SEDE/CENTRO	> ELABORAÇÃO DOS PLANOS DIRETOR E DE MOBILIDADE URBANA, COM A FINALIDADE DE INTEGRAÇÃO ENTRE OS DIFERENTES MODOS DE TRANSPORTE E A MELHORIA DA ACESSIBILIDADE E DA MOBILIDADE DE PESSOAS E CARGAS.
MARIO FIRMO DE ALBUQUERQUE SEDE/CENTRO	> PLEITEAR JUNTO AO GOVERNO DO ESTADO DO CEARA E PREFEITURA MUNICIPAL DE UBAJARA UMA PARCERIA PARA CONSTRUÇÃO DE MALHA CICLOVIARIA NAS MARGENS DA RODOVIA ESTADUAL QUE LIGA FRECHEIRINHA AO DISTRITO DE ARATICUM, TENDO EM VISTA QUE A RODOVIA CITADA NÃO DISPÕE DE ACOSTAMENTO, O QUE TORNA O TRÁFEGO DE BICILETAS MUITO PERIGOSO.
FRANCISCO ROMARIO SILVA FIALHO SEDE/CENTRO	<p>> Entrou em vigor nesta semana a Lei 13.281/16, que aumenta a punição para quem utilizar veículos para bloquear vias públicas. A norma cria uma nova categoria de infração de trânsito, definindo-a como "usar qualquer veículo para, deliberadamente, interromper, restringir ou perturbar a circulação na via sem autorização do órgão ou entidade de trânsito".</p> <p>Conforme o texto da lei, esse casos serão punidos com multa de até R\$ 3.830,80, equivalente a 20 vezes o valor atual para uma infração gravíssima (R\$ 191,54). O valor será dobrado em caso de reincidência no período de 12 meses. Este ponto já está em vigor.</p> <p>Como medida administrativa, no caso de interrupções da via por veículos, o texto estabelece a remoção do automóvel do local. Os organizadores do bloqueio poderão ser multados em 60 vezes (R\$ 11.492) o valor base da multa, também com duplicação na reincidência.</p> <p>A nova lei altera o Código de Trânsito Brasileiro (Lei 9.503/97), que hoje já classifica o bloqueio de via como infração gravíssima, além de determinar a apreensão do veículo.</p>
MODERNIZAÇÃO DA GESTÃO	
Participante	Propostas
EUDES ALMEIDA LIMA SEDE/CENTRO	> Modernização dos sistemas de arrecadação e fiscalização, bem agilização da cobrança dos débitos inscritos na dívida ativa.
PLANO DE GOVERNO SEDE/CENTRO	<p>> Criar o Código de Disciplina da Guarda Civil Municipal</p> <p>> Realizar a atualização do Estatuto do Servidor</p> <p>> Dar funcionalidade à Ouvidoria Municipal, como espaço de voz e vez ao cidadão</p>



ESTADO DO CEARÁ
PREFEITURA MUNICIPAL DE FRECHEIRINHA
DIAGNÓSTICO DE PARTICIPAÇÃO DO CIDADÃO PPA -2022-2025

	<p>frecheirinhense</p> <ul style="list-style-type: none"> > Garantir o funcionamento efetivo do Portal da Transparência Municipal > Implantação do Plano de Cargos, Carreira e Remuneração dos servidores ainda não contemplados > Atualização dos planos de cargos, carreiras e remuneração da Educação
SANEAMENTO BÁSICO	
Participante	Propostas
ANTONIO MARCELO MAGALHÃES GOMES SERIEMA/CENTRO DE SERIEMA	<ul style="list-style-type: none"> > Verificar a viabilidade de implantação de sistemas de abastecimento de água potável nos distritos (que possuam reservatórios próximos) e coleta e tratamento de esgotos, a partir de parcerias com iniciativas como o SISAR.
SAÚDE	
Participante	Propostas
MARIA DO SOCORRO MENDES MATOS SEDE/CENTRO	<ul style="list-style-type: none"> > Realizar 1 pesquisa/ano de triatomíneos em 100% das localidades de risco entomológico; > Realizar tratamento adequado de no mínimo 90% dos casos de acidentes por animais peçonhentos; > Monitorar a circulação do vírus da raiva, coletar e enviar 12 amostras de material (cão, raposa e/ou sagüi) com suspeita de doença neurológica p/ diagnóstico laboratorial; > Promover controle de natalidade de cães vadios por meio castração de mínimo 80% dos cães vadios; > Realizar 1 campanha/ano para castração de cães vadios em parcerias com universidade do curso de veterinária e/ou outras instituições; > Executar as ações do Plano de Contingência dos arboviroses conforme situação epidemiológica ; > Realizar ações educativas para orientação de combate e prevenção voltadas para 100% de vetores e animais nocivos de ocorrência no Município; > Manter o fortalecimento do sistema municipal de vigilância sanitária; > Atualizar o Código Sanitário em consonância com o Código de Postura, Lei Orgânica do Município e Política Nacional de Vigilância Sanitária; > Construir e implantar 1 POP para 50% das ações relacionadas a comércios de alimentos, produtos e estabelecimentos de saúde; > Realizar 1 inspeção sanitária de 80% dos ambientes de interesse da saúde; > Realizar 2 inspeções sanitárias em 80% dos estabelecimentos e serviços de alimentação existentes; > Atender 100% das denúncias e reclamações e promover mecanismos de



ESTADO DO CEARÁ
PREFEITURA MUNICIPAL DE FRECHEIRINHA
DIAGNÓSTICO DE PARTICIPAÇÃO DO CIDADÃO PPA -2022-2025

- resolução das mesmas;
- > Integrar as instâncias de participação e controle Social e alimentar 100% dos sistemas de informação da VISA;
 - > Ofertar capacitação para 80% dos estabelecimentos que fornecem alimentação para a população;
 - > Manter o fortalecimento das ações e serviços de vigilância em saúde do trabalhador;
 - > Garantir 100% de notificação de agravos relacionados à saúde do trabalhador atendidos nas Unidades de Saúde, constantes da Portaria GM/MS Nº 777/04;
 - > Assegurar a notificação de 100% dos casos suspeitos e confirmados de intoxicação por agrotóxico;
 - > Inspeccionar 40% dos ambientes de trabalho;
 - > Cadastrar 80% das atividades produtivas da população trabalhadora e das situações de risco à saúde dos trabalhadores no território;
 - > Identificar as necessidades, demandas e problemas de saúde dos trabalhadores no território;
 - > Articular junto ao controle social a criação da Comissão Intersetorial de Saúde do Trabalhador;
 - > Implantar e executar as ações da Política de Vigilância Alimentar e Nutricional;
 - > Implementar ações em 100% das Equipes da ESF para a redução de crianças menores de cinco (5) anos com baixo peso para idade;
 - > Estimular o hábito de alimentação saudável em 100% das escolas da rede pública municipal de ensino através do Programa Saúde na Escola - PSE;
 - > Intensificar o Programa Nacional de "Suplementação de Ferro e da Vitamina A" no município com monitoramento da distribuição para 100% das equipes Saúde da família do município;
 - > Promover capacitações em áreas específicas para no mínimo 30% dos trabalhadores da saúde até 2025;
 - > Manter a proporção de preenchimento de 100% do campo "ocupação" nas notificações de agravos relacionados ao trabalho;
 - > Garantir em 85% o percentual de cobertura de acompanhamento das condicionalidades de saúde do Programa Bolsa Família (PBF)
 - > Ampliar a implantação da Política Nacional da Assistência Farmacêutica como estratégia de qualificação da gestão da Assistência Farmacêutica no SUS;
 - > Implantar o Sistema Nacional de Gestão da Assistência Farmacêutica (HORUS), em 100% dos serviços da Assistência Farmacêutica;
 - > Alimentar em 100% o Sistema Nacional de Gestão da Assistência Farmacêutica – HÓRUS;
 - > Manter a adesão a Política Nacional de Financiamento Tripartite para Assistência Farmacêutica;
 - > Aderir à compra centralizada de medicamentos dos Componentes da



ESTADO DO CEARÁ
PREFEITURA MUNICIPAL DE FRECHEIRINHA
DIAGNÓSTICO DE PARTICIPAÇÃO DO CIDADÃO PPA -2022-2025

Assistência Farmacêutica;

- > Estruturar 100% fisicamente e tecnologicamente a CAF Central de Abastecimento Farmacêutico do Município;
- > Garantir a oferta de medicamentos, insumos e materiais médicos complementares ao SUS para no mínimo 50% da demanda não contemplada pela RENAME;
- > Implementar a Assistência Farmacêutica em 100% dos serviços de saúde da rede, considerando as unidades básicas de saúde sede de ESF;
- > Capacitar em 100% os atendentes de farmácia da CAF e das Equipes da Estratégia Saúde da Família;
- > Contribuição à adequada formação, alocação, qualificação, valorização e democratização das relações de trabalho dos trabalhadores do SUS e qualificação da gestão;
- > Realizar 1 evento de educação permanente para qualificação das redes de atenção ;
- > Implantar uma comissão para discussão do PCCS/SUS – Plano de Carreira, Cargos e Salários no âmbito do Sistema Único de Saúde – SUS até 2025;
- > Constituir comissão para estudar o processo de implantação do PCCS/SUS – Plano de Carreira, Cargos e Salários no âmbito do Sistema Único de Saúde – SUS.
- > Padronizar o acolhimento em 100% nas unidades da rede de saúde, conforme a Política Nacional de Humanização;
- > Construir e executar Plano de Educação Permanente que atenda as necessidades da gestão de serviços;
- > Assegurar o acesso de no mínimo 50% dos trabalhadores e profissionais de saúde a capacitações e/ou cursos de qualificação técnica enquanto estratégia de Educação Permanente;
- > Potencializar e qualificar a gestão administrativa do SUS e investimento para maximizar os resultados da atenção à saúde;
- > Manter adesão a Pactuação Interfederativa no âmbito do SUS;
- > Articular política de gestão para cumprimento do repasse de no mínimo 15% dos recursos do Tesouro Municipal para Saúde;
- > Manter a celebração de convênios, contratos e consórcios com prestadores para complementar a demanda de necessidade da população de procedimentos especializados não ofertados no município;
- > Manter adesão ao Programa Mais Médicos;
- > Implantar um (4) ponto do Telessaúde no município até 2025;
- > Manter a celebração de convênios, contratos e consórcios com prestadores para complementar a demanda de necessidade da população de procedimentos especializados não ofertados no município;
- > Manter adesão ao PSE – Programa Saúde na Escola;
- > Aderir a projetos e programas pertinentes a melhoria da saúde do município;
- > Garantir a manutenção com ou sem reposição de peças de 100% dos



ESTADO DO CEARÁ
PREFEITURA MUNICIPAL DE FRECHEIRINHA
DIAGNÓSTICO DE PARTICIPAÇÃO DO CIDADÃO PPA -2022-2025

equipamentos em geral, inclusive eletrônicos e de informática;

- > Assegurar a manutenção com ou sem reposição de peças para 100% dos veículos.
- > Instalar na cidade de Fortaleza Casa de Apoio aos pacientes de Frecheirinha, necessitados de permanência para tratamento de Saúde.
- > Construir 2 Unidades Básicas de Saúde no município;
- > Fortalecer e atuar nos processos de planejamento, regulação de fluxos, decisão, programação, avaliação e controle de sistemas, visando subsidiar o acesso da população aos serviços de saúde e a gestão do SUS na tomada de decisões;
- > Garantir a regulação do acesso de no mínimo 80% da demanda aos serviços de saúde no nível local e intermunicipal.
- > Efetivar 2 avaliações e redefinir a Programação Pactuada Integrada - PPI físico financeira de 100% dos estabelecimentos de saúde local e de referência.
- > Avaliar e garantir os Projetos de Cirurgia Eletiva do governo estadual e federal ;
- > Fiscalizar 100% dos contratos e convênios/consórcio com prestadores contratualizados e conveniados, bem como das unidades públicas.
- > Processar a produção de serviços de 100% dos estabelecimentos de saúde próprios/contratados mensalmente;
- > Identificar 100% dos procedimentos solicitados, agendados e a demanda reprimida;
- > Realizar levantamento da demanda reprimida quadrimestralmente;
- > Avaliar anualmente os contratos e convênios com prestadores de serviços de saúde;
- > Elaborar um plano estratégico na Central de Regulação para melhorar as informações e reduzir a fila de espera;
- > Instrumentalizar, promover e qualificar os processos de Planejamento Integrado do SUS;
- > Elaborar anualmente de forma participativa a Programação Anual de Saúde – PAS;
- > Elaborar projetos para captação de recursos conforme as necessidades locais e disponibilidade de recursos do Ministério da Saúde;
- > Realizar 1 (um) seminário sobre Planejamento do SUS para gestores e profissionais de saúde;
- > Monitorar os sistemas de captação de recursos (FNS, SISMOB, SGP e E-GESTOR, para aquisição de profissionais , equipamentos e estruturação;
- > Qualificar e fortalecer o controle social de Frecheirinha, enquanto colegiado de gestão deliberativo, de avaliação e de fiscalização da gestão do SUS
- > Assegurar aporte financeiro para funcionamento do Conselho de Saúde no Orçamento Municipal.
- > Realizar Conferência Municipal de Saúde;



ESTADO DO CEARÁ
PREFEITURA MUNICIPAL DE FRECHEIRINHA
DIAGNÓSTICO DE PARTICIPAÇÃO DO CIDADÃO PPA -2022-2025

- > Capacitar no mínimo 100% dos conselheiros titulares para ampliar as Práticas de Gestão Participativa por meio da política de Educação Permanente em Saúde;
- > Fortalecer e qualificar os canais de comunicação entre usuários do sistema, trabalhadores e gestor do SUS por meio da Ouvidoria em Saúde visando contribuir para a efetivação de direitos e da melhoria da qualidade dos serviços;
- > Implantar Sistema Informatizado na Ouvidoria Municipal do SUS;
- > Informatizar 90% dos processos de trabalho.
- > Realizar 1 (uma) pesquisa/ano para avaliação do grau de satisfação em relação ao Sistema Municipal de Saúde em execução;
- > Visitar 100% das unidades básicas de saúde sede de ESF e estabelecimentos secundários de atenção à saúde anualmente;
- > Atender e intermediar solução para no mínimo 85% da demanda de manifestações;
- > Implantar urnas em 100% dos Estabelecimentos de Saúde para aferição da satisfação dos usuários do SUS.
- > Realizar o matriciamento em 100% das Equipes da ESF nas dimensões assistencial e técnico- pedagógico;
- > Garantir a cobertura populacional estimada de no mínimo 80% de saúde bucal na atenção básica;
- > Acompanhar e avaliar mensalmente a produção de 100% das Equipes da ESB:
 - > Capacitar 80% dos profissionais de nível médio e técnico para as ações de Promoção e prevenção em saúde bucal;
 - > Realizar uma campanha anual para prevenção ao câncer de boca envolvendo o NASF e ESF;
 - > Rastrear em 100% das Equipes da ESF os casos de câncer de próstata em homens com 50 anos e mais de idade;
 - > Garantir a oferta de exames de PSA no mínimo 10%/ano para a população masculina acima de 40 anos;
 - > Realizar uma campanha/ano contra o câncer de próstata envolvendo todas as Equipes da ESF;
 - > Garantir na PPI exames de mamografia para 30% da população coberta pelas Equipes da Estratégia Saúde da Família;
 - > Manter a realização acima de 50,0% o percentual de partos normais no município;
 - > Garantir no mínimo 75% o percentual de gestantes do município realizando pelo menos 7 consultas de pré-natal;
 - > Garantir 2 exames por gestante do teste rápido de sífilis nas gestantes usuárias do SUS na região, segundo o protocolo de pré-natal proposto pela "Rede Cegonha";
 - > Reduzir o número de casos novos de sífilis em adultos, mantendo menos que 4 casos novos a cada ano;
 - > Garantir oferta ao serviço de pré-natal de risco habitual e de alto



ESTADO DO CEARÁ
PREFEITURA MUNICIPAL DE FRECHEIRINHA
DIAGNÓSTICO DE PARTICIPAÇÃO DO CIDADÃO PPA -2022-2025

risco para 100% da demanda - Rede Cegonha;

- > Garantir e assegurar a oferta de exames de pré-natal de risco habitual e de alto risco para 100% da demanda - Rede Cegonha;
- > Assegurar a população em idade fértil ações de planejamento familiar em 100% das unidades básicas de saúde – Rede Cegonha;
- > Ofertar o exame de VDRL para 100% das gestantes com teste rápido positivo para sífilis;
- > Manter abaixo de 20 o número de mortalidade prematura (<70 anos) pelo conjunto das quatro principais Doenças Crônicas Não Transmissíveis – DCNT (Doenças do aparelho circulatório, câncer, diabetes e doenças respiratórias crônicas);
- > Realizar sessões educativas em 100% das Unidades Básicas de Saúde, para prevenção dos acidentes domésticos e idosos;
- > Realizar ações de promoção à saúde de portadores de hipertensão e diabetes, em 100% das Unidades Básicas de Saúde;
- > Aconselhar e oferecer o teste de glicemia capilar, no acompanhamento de 100% dos portadores de diabetes;
- > Garantir mensalmente visitas domiciliares para os idosos acamados pelas Equipes da Estratégia Saúde da Família;
- > Curar 95% dos casos novos de hanseníase diagnosticados nos anos das cortes;
- > Curar 90% dos casos novos de tuberculose pulmonar bacilífera;
- > Ofertar exames de baciloscopia a 100% dos sintomáticos respiratórios detectados;
- > Ofertar exames para diagnóstico de hanseníase para 100% da demanda de casos suspeitos;
- > Avaliar e monitorar 100% dos comunicantes de tuberculose pulmonar bacilífera e hanseníase;
- > Realizar 01 (uma) campanha municipal por ano para prevenção hanseníase e tuberculose;
- > Capacitar 100% dos ACS em ações de controle da tuberculose e hanseníase através das equipes da Estratégia Saúde da Família;
- > Realizar tratamento supervisionado para 100% dos pacientes portadores de tuberculose 60 pulmonar bacilífera
- > Garantir 85,0% os exames Anti-HIV nos casos novos de tuberculose;
- > Garantir 100% de exames dos contatos intra domiciliares de casos novos de hanseníase;
- > Assegurar atendimento de urgência e emergência 24 horas no Hospital Municipal para 100% da demanda;
- > Realizar um seminário de sensibilização em acolhimento e humanização no atendimento de urgência e emergência;
- > Garantir internações nas clínicas médica, pediátrica, obstétrica e cirúrgica para 100% das necessidades;
- > Garantir em 80% o registro de nascimento na maternidade para os recém-nascidos;



ESTADO DO CEARÁ
PREFEITURA MUNICIPAL DE FRECHEIRINHA
DIAGNÓSTICO DE PARTICIPAÇÃO DO CIDADÃO PPA -2022-2025

- > Assegurar a realização do teste do olhinho e da orelhinha no Hospital Municipal;
- > Capacitar os profissionais para o parto humanizado no Hospital e Maternidade Municipal;
- > Ampliar anualmente o atendimento dos profissionais no Centro de Reabilitação Municipal;
- > Garantir assistência em 50% às pessoas portadoras de deficiência e/ou doenças crônicas para tratamentos de reabilitação;
- > Informatizar 100% dos serviços de saúde nas Unidades de Atenção Especializada.
- > Construir uma sede de 1 (um) Centro de Atenção Psicossocial (CAPS I) até 2024, conforme oferta do âmbito federal;
- > Garantir a oferta de atendimento para 70% da população local com transtornos mentais por meio de atendimento especializado por ocasião da implantação do CAPS I;
- > Garantir a equipe mínima para o CAPS-I , além de 1 (um) especialista em Psiquiatria para atendimento as pessoas com transtornos mentais;
- > Alcançar as coberturas vacinais adequadas de todas as vacinas do calendário básico de vacinação da criança sendo 100% vacinas do calendário básico, e 95% para BCG e Rotavírus;
- > Garantir em 75% a proporção de cura nas coortes de casos novos de tuberculose pulmonar bacilífera;
- > Manter acima de 95,0% a proporção de registro de óbitos com causa básica definida;
- > Encerrar oportunamente em no mínimo em 80,0% as investigações das notificações de agravos compulsórios (DNCI) em até 60 dias após a notificação;
- > Manter em 0,0% a incidência de AIDS em menores de 5 anos;
- > Garantir a oferta em 100% das Equipes da ESF testes sorológicos anti-HCV;
- > Manter em 0 (zero) a taxa de letalidade por Leishmaniose Visceral;
- > Garantir a cobertura de 100% da vacinação antirrábica dos cães na campanha;
- > Investigar 100% dos óbitos infantis e fetais;
- > Investigar 100% dos óbitos maternos;
- > Investigar 100% de óbitos em mulheres em idade fértil (MIF) por causas presumíveis de morte materna;
- > Encerrar 95% dos casos de doenças exantemáticas por critério laboratorial;
- > Manter em 0 (zero) o número de óbitos por dengue;
- > Realizar semestralmente reuniões e/ou oficinas sobre notificação compulsória, principalmente preenchimento adequado da ficha;
- > Alcançar em 80% (12) das metas pactuadas no Programa de Qualificação das Ações de Vigilância em Saúde – PQAVS;
- > Ampliar as ações e serviços de vigilância no controle de agravos e



ESTADO DO CEARÁ
PREFEITURA MUNICIPAL DE FRECHEIRINHA
DIAGNÓSTICO DE PARTICIPAÇÃO DO CIDADÃO PPA -2022-2025

doenças endêmicas transmitidas por vetores e antroponozoonoses.

- > Manter em 0 (zero) a taxa de letalidade por Leishmaniose Visceral;
- > Garantir a cobertura de 85% da vacinação antirrábica dos cães na campanha;
- > Examinar no mínimo 80% dos escolares da rede pública de 5 a 14 anos do Ensino Fundamental para detecção do Tracoma ;
- > Garantir o tratamento do tracoma em 90% da população alvo ;
- > Manter abaixo de 1,0 (um) o índice de infestação predial por Aedes;
- > Manter em 0 (zero) o número de óbitos por dengue;
- > Manter em zero (0) a Taxa de Letalidade das formas graves de Dengue
- > Realizar 4 ciclos de visitas dos domicílios para o controle da dengue;
- > Tratar e curar clinicamente 80% dos casos de Leishmaniose Tegumentar Aguda – LTA e 90% dos casos viscerais – LV;
- > Melhorar a estrutura física, tecnológica e qualidade da assistência prestada aos usuários do SUS na rede assistencial municipal;
- > Construção do novo Hospital Municipal;
- > Aquisição de 03 ambulâncias tipo A;
- > Aquisição de 06 Carros para visitas domiciliares nos PSF;
- > Aquisição de um Laboratório de Análises Clínicas.
- > Implantação do Programa Saúde com Agente;
- > Implantação do Projeto de Revitalização das Unidades Básicas;
- > Aquisição da Sala de Regulação de Consultas e Procedimentos ;
- > Implantação do Programa Saúde na Hora;
- > Implantação do Projeto de Cuidados às Doenças Raras;
- > Implantação do Centro de Zoonoses;
- > Criação da Brinquedoteca do Hospital Municipal;
- > Aquisição de uma UOM – Unidade Odontológica Móvel;
- > Melhorar a satisfação do usuário;
- > Qualificar os processos de gestão da SMS;
- > Reduzir as mortes por causas externas;
- > Reduzir as mortes por causas sensíveis à atenção básica;
- > Reduzir a mortalidade prematura (<60 anos) doenças crônicas degenerativas;
- > Reduzir a morbimortalidade por neoplasias (tumores);
- > Reduzir as mortes infantis evitáveis;
- > Reduzir as internações por causas sensíveis à atenção básica;
- > Reduzir a gravidez na adolescência;
- > Redução do impacto decorrente dos transtornos mentais e do uso abusivo de álcool e outras drogas, etc;
- > Melhorar a água para o consumo humano;
- > Manter a cobertura das Equipes da Estratégia Saúde da Família e Saúde Bucal;
- > Cumprir em 100% as ações propostas no Termo de Compromisso para cada ano pactuado do PSE – Programa Saúde na Escola;



ESTADO DO CEARÁ
PREFEITURA MUNICIPAL DE FRECHEIRINHA
DIAGNÓSTICO DE PARTICIPAÇÃO DO CIDADÃO PPA -2022-2025

	<ul style="list-style-type: none">> Realizar uma campanha anual para prevenção ao câncer de mama, colo do útero, próstata, boca, pulmão e outros;> Elaborar uma campanha/ano para prevenção dos acidentes e violências envolvendo os estabelecimentos de saúde e parceiros;> Reforçar as ações de combate ao tabagismo e outras drogas, através da elaboração de atividades Intrasetorial envolvendo 100% das Equipes da ESF;> Realizar uma oficina de reterritorialização para adequação das áreas das áreas e microáreas de atuação da Atenção Primária a cada 2 anos;> Avaliar mensalmente a produção odontológica e de enfermagem, médica e de nível médio;> Manter recursos humanos e materiais necessários para o funcionamento do Telessaúde e divulgar para os profissionais de saúde;
PLANO DE GOVERNO SEDE/CENTRO	<ul style="list-style-type: none">> Adquirir uma Unidade de Saúde Móvel, totalmente equipada e dotada de profissionais médicos para atendimento nas comunidades rurais que não disponham de Postos de Saúde> Garantir o funcionamento do programa de distribuição de medicamentos básicos à população carente do município> Incentivar a produção de hortaliças e ervas medicinais nas UBS do município> Trabalhar a saúde preventiva através de ações de educação e combate a endemias> Intensificar as ações de combate às endemias, através de visitas domiciliares, palestras e outros meios acessíveis à população> Manter a política de incentivos profissionais garantidos em lei para os ACS e agentes de endemias com atuação no município> Acompanhar de perto o trabalho e as ações dos ACS e ACE junto às comunidades e bairros> Disponibilizar transportes estrategicamente localizados para deslocamentos de urgência médica nas comunidades distantes da Sede> Reestruturar o sistema de referenciamento de consultas, exames e cirurgias> Garantir a manutenção das equipes de Saúde da Família que atendem às UBS do município com os profissionais exigidos pelo Ministério da Saúde, garantindo 100% de cobertura do Município



ESTADO DO CEARÁ
PREFEITURA MUNICIPAL DE FRECHEIRINHA
DIAGNÓSTICO DE PARTICIPAÇÃO DO CIDADÃO PPA -2022-2025

	<ul style="list-style-type: none"> > Garantir atendimento odontológico nas Unidades Básicas de Saúde da Sede, Vazante, Oiticica, Caeiral, Frecheiras e Coité > Negociar com as instâncias competentes a implantação de um Centro de Especialidades Odontológicas – CEO Municipal > Priorizar o atendimento humanizado aos usuários do SUS no Município (Hospital e UBS), especialmente crianças e idosos > Garantir o atendimento de um médico cardiologista no Hospital Municipal > Reformar e equipar o Hospital Municipal > Manter o atendimento de médicos especialistas nas áreas de saúde mais exigidas pela população > Manter a política de transporte para deslocamento dos usuários da saúde acometidos com doenças crônicas e em tratamentos contínuos fora do município > Reestruturar o SMA – Sistema Municipal de Auditoria do SUS para controle, avaliação e auditoria, de acordo com a Lei Orgânica do SUS 8080/90, para melhor atendimento da população > Implantar academias de saúde nas localidades mais povoadas do município
SEGURANÇA	
Participante	Propostas
<p>MARIA DO SOCORRO MENDES MATOS SEDE/CENTRO</p>	<ul style="list-style-type: none"> > Reduzir a violência doméstica através de política pública de atendimento às vítimas e prevenção pelos meios punitivos e corretivos; > Elaborar um Plano de Prevenção de acidentes e violências de forma intersetorial e readequar anualmente;
<p>PLANO DE GOVERNO SEDE/CENTRO</p>	<ul style="list-style-type: none"> > Efetivar os estudos e melhorias necessárias para a sinalização horizontal e vertical das ruas de nossa cidade com vistas à municipalização do trânsito > Implantar o Serviço de Monitoramento Eletrônico e Virtual, com instalação de câmeras em pontos estratégicos da cidade, integrado à Polícia Militar e à Guarda Civil Municipal > Investir em ações conjuntas de segurança nos bairros e comunidades rurais, inclusive com rondas noturnas > Apoiar e equipar a Guarda Civil Municipal para o trabalho de inibição da prática de crimes e pequenos delitos, garantindo um efetivo de no mínimo 25



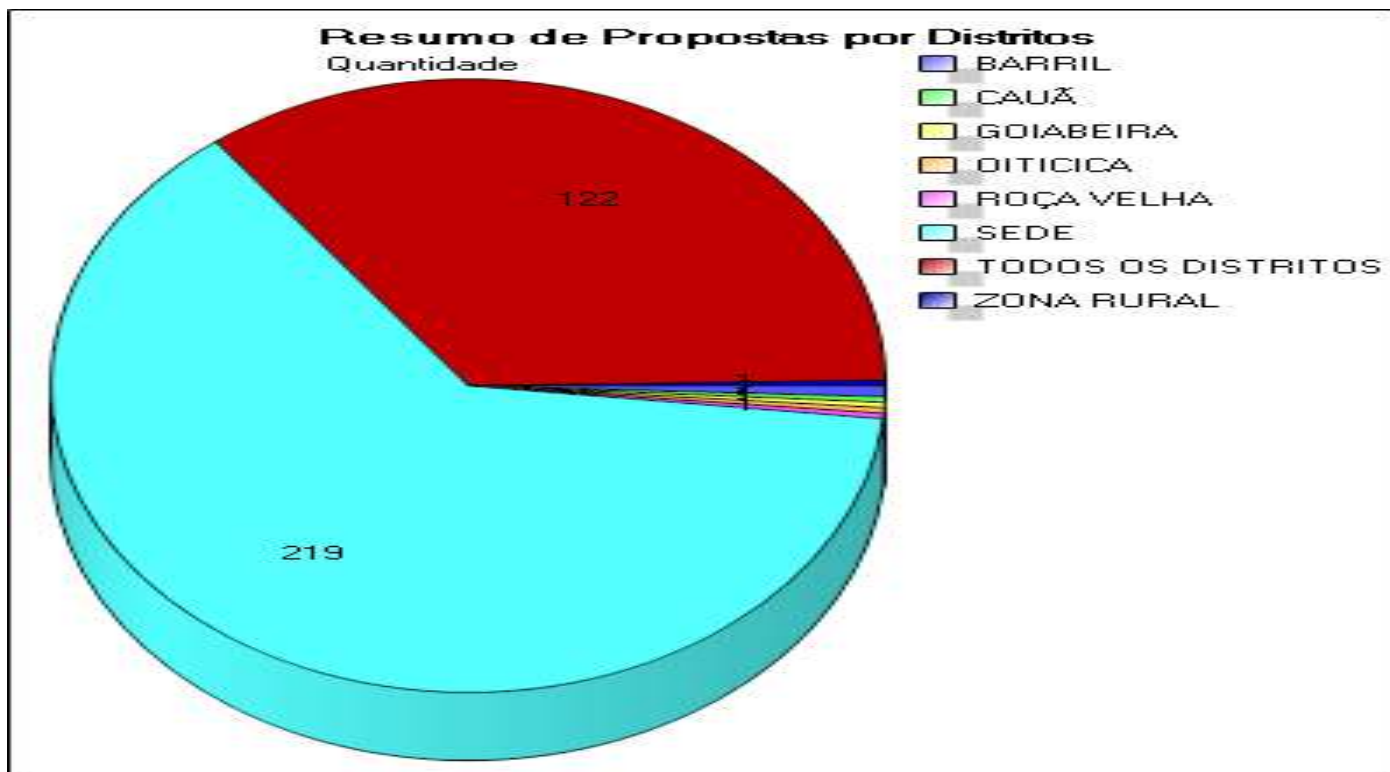
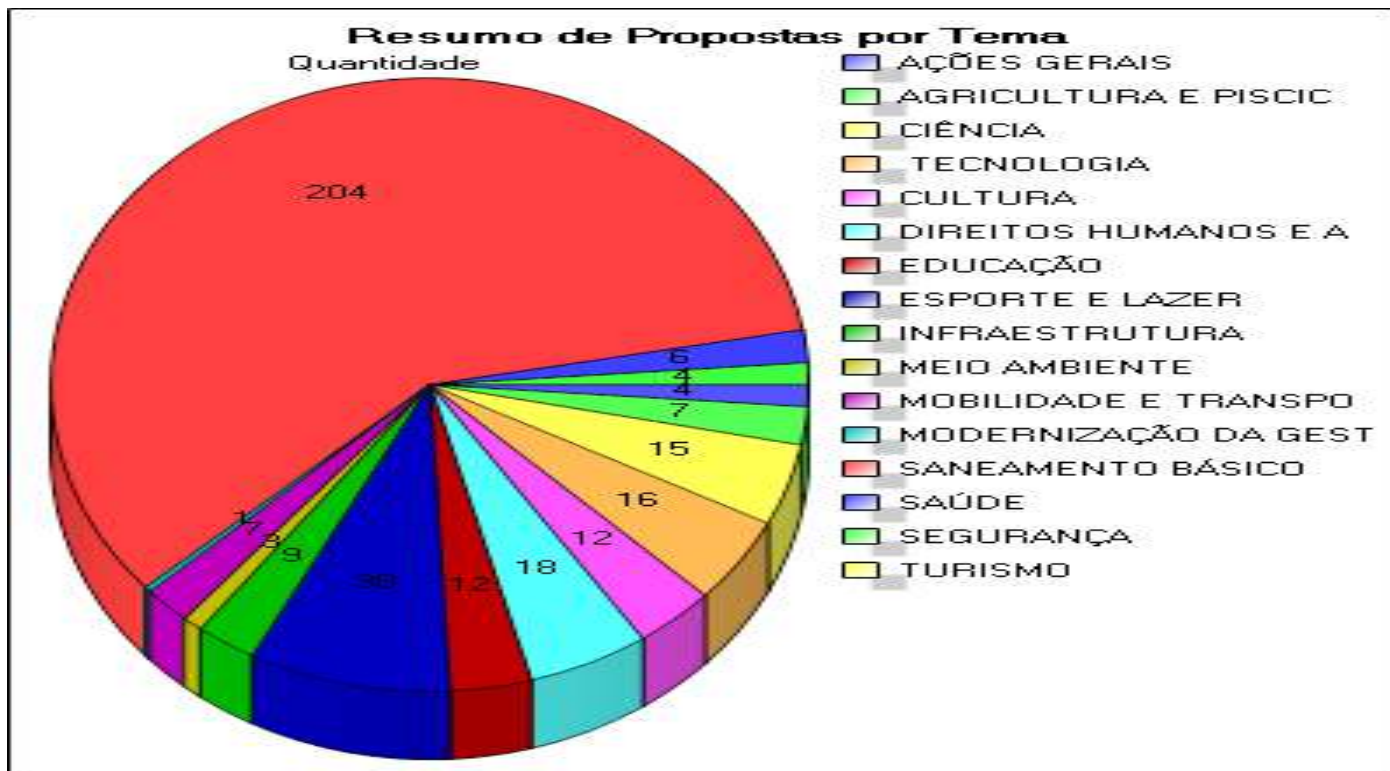
ESTADO DO CEARÁ
PREFEITURA MUNICIPAL DE FRECHEIRINHA
DIAGNÓSTICO DE PARTICIPAÇÃO DO CIDADÃO PPA -2022-2025

	agentes
TURISMO	
Participante	Propostas
PLANO DE GOVERNO SEDE/CENTRO	> Manter e ampliar a realização da Quinta da Economia Solidária - feiras de artesanato, culinária e agricultura familiar, em parceria com entidades associativas e de trabalhadores > Estruturar novo espaço físico para a realização das festas municipais, festivais culturais e eventos turísticos, a exemplo dos festejos da Padroeira, desafogando o Centro e distanciando o barulho do ambiente das festas religiosas > Realizar o Festival Anual da Lingerie como atrativo do turismo de negócios > Manter a realização dos Festivais Juninos como espaço agregador de valores culturais para a comunidade em geral e oportunidades de pequenos negócios vinculados a esses festivais.



RESUMO GERAL DAS QUANTIDADES DE PROPOSTAS

Área de Interesse	Quantidade de Propostas
AÇÕES GERAIS	4
AGRICULTURA E PISCICULTURA	7
CIÊNCIA, TECNOLOGIA E PARCERIAS PÚBLICO-PRIVADAS	15
CULTURA	16
DIREITOS HUMANOS E ASSISTÊNCIA SOCIAL	12
EDUCAÇÃO	18
ESPORTE E LAZER	12
INFRAESTRUTURA	30
MEIO AMBIENTE	9
MOBILIDADE E TRANSPORTE	3
MODERNIZAÇÃO DA GESTÃO	7
SANEAMENTO BÁSICO	1
SAÚDE	204
SEGURANÇA	6
TURISMO	4
Total de Propostas:	348



ESTRATÉGIA DO PLANO



4. ESTRATÉGIA DO PLANO

4.1. PRINCÍPIOS DO PPA

A construção do **Plano Plurianual de Frecheirinha – 2022 - 2025**, elaborado com vistas a implantar um modelo de gestão pública orientada para resultados, é o reconhecimento de que o Município precisa avançar em mecanismos de gerenciamento para aumentar a eficácia (melhor *performance*) e eficiência (alcançar os mesmos ou melhores resultados com menos recursos) das suas organizações.

Neste contexto, buscou-se definir elementos essenciais e que se constituem na definição clara e objetiva do cenário/situação futura desejada, a partir de uma análise da realidade no tocante à dinâmica socioeconômica existente.

Premissas do PPA

As premissas norteadoras das ações que se pretende empreender são:

Cidadania

Como uma construção coletiva, está vinculada à participação da comunidade, pressupõe garantia de direitos; o reconhecimento e exigência de deveres, numa relação de iguais. É por meio da relação Estado e Sociedade que se constrói esse arcabouço de garantias, na formação de uma sociedade democrática, baseada nos princípios éticos de liberdade, igualdade, dignidade, respeito às diferenças, justiça, equidade e solidariedade.

Intersetorialidade

A intersetorialidade é a articulação entre sujeitos de setores sociais diversos e, portanto, de saberes, poderes e vontades diversos, para enfrentar problemas complexos. É uma nova forma de trabalhar, de governar e de construir políticas públicas que possibilita a superação da fragmentação dos conhecimentos e das estruturas sociais para produzir efeitos mais significativos na qualidade de vida da população.

Descentralização

A ação de descentralizar traduz uma mudança de paradigmas do pensamento político-administrativo tradicional, na qual o estado central, que historicamente concentra competências e funções, começa a devolvê-las aos governos municipais. Estes, internamente, também devem experimentar a descentralização das ações através das várias políticas e órgãos.

Descentralizar significa buscar soluções para os problemas locais, sem perder de vista a realidade global. Significa repartir responsabilidades, a fim de melhor integrar-se em um conceito socioeconômico maior.

Equidade e Inclusão Social

O primeiro envolve princípios imutáveis de justiça que induzem critérios de moderação e equidade e o segundo baseia-se numa estratégia de adoção de políticas redistributivas apoiadas na educação.

Transparência

Na atualidade, os governos têm buscado aproximar cada vez mais os interesses da população dos objetivos de governo, ou seja, atuar em prol do interesse público. Também tem sido preocupação constante a publicação dos atos da gestão municipal visando o estabelecimento de uma relação de confiança e compartilhamento de responsabilidades entre povo e governo.

4.2. DESCRIÇÃO DA ESTRATÉGIA DO PLANO

4.2.1. - OBJETIVO SÍNTESE DO GOVERNO

Garantir a efetivação dos direitos fundamentais da população, incentivando e apoiando práticas de promoção de desenvolvimento e de inclusão social com estímulo a formação de cidadãos conscientes e capazes de transformar o meio social.

4.2.2. – EIXOS DE DESENVOLVIMENTO E OBJETIVOS ESTRATÉGICOS DE GOVERNO

Eixo 1: Desenvolvimento Institucional e Capital Social

Um dos grandes desafios consiste em criar oportunidades de desenvolvimento humano e de novas formas de gestão do setor público. Assim, faz-se necessário investir nos recursos humanos, facilitar o acesso ao conhecimento e modernizar os meios de trabalho para que seja possível oferecer um serviço digno e de qualidade.

Um outro ponto relevante diz respeito à articulação, acompanhamento e gerenciamento sistemático das ações de governo visando o alcance das metas estabelecidas e a consequente melhoria da qualidade de vida da população.

Objetivo Estratégico 1.1.: Investir na modernização administrativa e valorização do servidor público visando uma melhor prestação de serviço à população.

Eixo 2: Ordenamento Territorial e Infra-Estrutura

Organizar o município quanto aos acessos, ao conforto e acessibilidade que os espaços públicos possam proporcionar à população constitui-se numa preocupação crescente e deve ser prioridade da gestão municipal.

Objetivo Estratégico 2.1. Melhoria da infra-estrutura e otimização dos espaços públicos.

Eixo 3. Desenvolvimento Social e Capital Humano

A oferta competente dos serviços nas áreas da Educação, Saúde e Assistência Social são basilares para o enfrentamento dos problemas sociais que afligem a população. Aperfeiçoar processos, capacitar a população e os quadros técnicos, humanizar o atendimento e tratar o usuário das políticas como cidadãos de direitos constitui o marco que orienta as políticas públicas na atualidade.

Objetivo Estratégico 3.1. Fortalecimento das ações de Educação, Saúde e Assistência Social para a melhoria de qualidade de vida.

Eixo 4: Desenvolvimento Econômico e Fomento Produtivo

A identificação da base econômica do município é o passo primeiro para se promover o desenvolvimento produtivo que ocorre a partir da valorização das vocações e potencialidades existentes no território.

Importante que se avalie o grau de comprometimento que cada atividade produtiva pode provocar em termos de sustentabilidade, assegurando o caráter duradouro e sustentado das iniciativas em curso, seja no sentido da consciência ambiental, seja para garantir a viabilidade econômica de longo prazo.

O desafio também está em desenvolver medidas locais que favoreçam a ampliação do nível ocupacional, bem como a redução da taxa de pobreza.

Objetivo Estratégico 4.1. Incentivo à agricultura e ao turismo, atração de indústrias e fortalecimento do comércio.

Objetivo Estratégico 4.2. Desenvolvimento da vocação turística do município (Turismo Ecológico).

Eixo Temático 5: Gestão Compartilhada

Quando se partilham as decisões no encaminhamento da gestão pública, Estado e população se tornam cúmplices do processo de desenvolvimento, e assim, responsáveis por todo o processo.

Objetivo Estratégico 5.1. Implantação do sistema de gestão descentralizada favorecendo a participação ativa dos diversos atores sociais envolvidos no processo de desenvolvimento local e de implementação das ações do PPA.

Objetivo Estratégico 5.2. Implantação do **sistema de monitoramento** participativo. (Implantar o Observatório Municipal e acompanhar o PPA de forma sistemática).

HELTON LUIS AGUIAR JUNIOR
PREFEITO(A) MUNICIPAL

EVOLUÇÃO DAS RECEITAS



5. EVOLUÇÃO DA RECEITA

O demonstrativo da evolução da receita contém informações sobre Receitas previstas pelo Tesouro Municipal, resultante de Impostos, Transferências e Outras receitas Próprias do Município. Foram utilizados valores constantes para previsão de receitas. Estes valores serão revistos a cada exercício, para ajustar-se a diversas variáveis, como, por exemplo, o crescimento econômico, a taxa de inflação, o comportamento dos contribuintes, o crescimento populacional e outros fatores externos ou internos que provoquem um aumento ou até mesmo um decréscimo da receita prevista.

Os recursos alocados aos Programas Finalísticos serão aplicados em observância ao que foi definido como Objetivos Estratégicos e Programas do Governo Municipal, que tem por objetivo garantir a produção de bens e serviços à sociedade, além da melhoria contínua da qualidade e produtividade dos serviços públicos.

No tocante aos Programas de Gestão de Políticas Públicas os gastos estão relacionados com a manutenção e funcionamento dos órgãos da Administração Pública Municipal.

As ações referentes aos gastos com a Dívida Pública, ressarcimentos, indenizações, sentenças judiciais e outros encargos especiais, embora representem agregações neutras estão evidenciadas nos Programas de Gestão de Políticas Públicas.

HELTON LUIS AGUIAR JUNIOR
PREFEITO(A) MUNICIPAL

DEMONSTRATIVOS



ANEXO I – DEMONSTRATIVO DA EVOLUÇÃO DA RECEITA





ESTADO DO CEARÁ
PREFEITURA MUNICIPAL DE FRECHEIRINHA
ANEXO I - DEMONSTRATIVO DA EVOLUÇÃO DA RECEITA - 2022-2025

Descrição da Receita	2022	2023	2024	2025
Receitas Correntes	58.166.824,48	60.208.480,02	62.165.255,62	64.185.626,43
Impostos, Taxas e Contribuições de Melhoria	770.528,44	797.573,99	823.495,14	850.258,73
Impostos	730.677,09	756.323,86	780.904,39	806.283,78
Taxas	37.884,66	39.214,41	40.488,88	41.804,77
Contribuição de Melhoria	1.966,69	2.035,72	2.101,88	2.170,19
Contribuições	273.783,95	283.393,77	292.604,07	302.113,70
Contribuição para o Custeio do Serviço de Iluminação Pública	273.783,95	283.393,77	292.604,07	302.113,70
Receita Patrimonial	417.145,30	431.787,10	445.820,18	460.309,34
Exploração do Patrimônio Imobiliário do Estado	5.589,54	5.785,73	5.973,77	6.167,92
Valores Mobiliários	404.724,10	418.929,92	432.545,14	446.602,86
Demais Receitas Patrimoniais	6.831,66	7.071,45	7.301,27	7.538,56
Receita de Serviços	12.938,75	13.392,90	13.828,17	14.277,59
Serviços Administrativos e Comerciais Gerais	8.694,84	9.000,03	9.292,53	9.594,54
Serviços e Atividades Referentes à Saúde	1.759,67	1.821,43	1.880,63	1.941,75
Outros Serviços	2.484,24	2.571,44	2.655,01	2.741,30
Transferências Correntes	56.485.201,02	58.467.831,58	60.368.036,11	62.329.997,28
Transferências da União e de suas Entidades	26.166.189,39	27.084.622,64	27.964.872,88	28.873.731,25
Transferências dos Estados e do Distrito Federal e de suas Entidades	13.384.360,55	13.854.151,61	14.304.411,54	14.769.304,92
Transferências de Outras Instituições Públicas	16.934.651,08	17.529.057,33	18.098.751,69	18.686.961,12
Outras Receitas Correntes	207.227,02	214.500,69	221.471,96	228.669,80
Multas Administrativas, Contratuais e Judiciais	14.698,42	15.214,33	15.708,80	16.219,34
Indenizações, Restituições e Ressarcimentos	144.914,00	150.000,48	154.875,50	159.908,95
Demais Receitas Correntes	47.614,60	49.285,87	50.887,66	52.541,51



ESTADO DO CEARÁ
PREFEITURA MUNICIPAL DE FRECHEIRINHA
ANEXO I - DEMONSTRATIVO DA EVOLUÇÃO DA RECEITA - 2022-2025

Descrição da Receita	2022	2023	2024	2025
Receitas de Capital	1.128.259,00	1.167.860,89	1.205.816,37	1.245.005,40
Transferências de Capital	786.676,00	814.288,33	840.752,70	868.077,16
Transferências da União e de suas Entidades	583.796,40	604.287,65	623.927,00	644.204,63
Transferências dos Estados e do Distrito Federal e de suas Entidades	202.879,60	210.000,67	216.825,69	223.872,52
Outras Receitas de Capital	341.583,00	353.572,56	365.063,67	376.928,24
Demais Receitas de Capital	341.583,00	353.572,56	365.063,67	376.928,24
Dedução para o FUNDEB	-6.103.570,66	-6.317.805,99	-6.523.134,68	-6.735.136,56
Total da Receita	53.191.512,82	55.058.534,92	56.847.937,31	58.695.495,27

HELTON LUIS AGUIAR JUNIOR
Prefeito(a) Municipal

ANEXO II – RELAÇÃO DE PROGRAMAS POR OBJETIVO DE DESENVOLVIMENTO SUSTENTÁVEL











ESTADO DO CEARÁ
PREFEITURA MUNICIPAL DE FRECHEIRINHA
ANEXO II - PROGRAMAS POR OBJETIVO DE DESENVOLVIMENTO SUSTENTÁVEL

CÓDIGO	PROGRAMA	TIPO DE PROGRAMA	
00.01	GESTAO LEGISLATIVA E CONTROLE EXTERNO	FINALISTICO	
00.06	MODERNIZACAO DA GESTAO PUBLICA	FINALISTICO	
00.07	GESTAO ADMINISTRATIVA E FINANCEIRA	FINALISTICO	
00.10	TRANSPARENCIA E CONTROLE SOCIAL	FINALISTICO	
00.16	CONSELHOS MUNICIPAIS	FINALISTICO	
00.17	APOIO A PROGRAMAS ESTADUAIS	FINALISTICO	




ESTADO DO CEARÁ
PREFEITURA MUNICIPAL DE FRECHEIRINHA
ANEXO II - PROGRAMAS POR OBJETIVO DE DESENVOLVIMENTO SUSTENTÁVEL

CÓDIGO	PROGRAMA	TIPO DE PROGRAMA	
00.19	PEQUENO EMPREENDEDOR	FINALISTICO	
00.21	APOIO AO PROCESSO JUDICIARIO	FINALISTICO	
00.32	FORTALECIMENTO DA ATENCAO BASICA DE SAUD	FINALISTICO	
00.33	ACADEMIA DE SAUDE	FINALISTICO	
	Academia de Saude		
00.35	SAUDE NA ESCOLA	FINALISTICO	
00.42	SERVICO JURIDICO DO PODER PUBLICO	FINALISTICO	



ESTADO DO CEARÁ
PREFEITURA MUNICIPAL DE FRECHEIRINHA
ANEXO II - PROGRAMAS POR OBJETIVO DE DESENVOLVIMENTO SUSTENTÁVEL

CÓDIGO	PROGRAMA	TIPO DE PROGRAMA	
00.65	CONTABILIDADE PUBLICA MUNICIPAL	FINALISTICO	
00.66	GESTAO E FORMACAO DE RECURSOS HUMANOS	FINALISTICO	
00.68	EDIFICACOES PUBLICAS	FINALISTICO	
00.70	DIVULGACAO OFICIAL	FINALISTICO	
00.71	CERIMONIAL	FINALISTICO	
00.72	OUVIDORIA		



ESTADO DO CEARÁ
PREFEITURA MUNICIPAL DE FRECHEIRINHA
ANEXO II - PROGRAMAS POR OBJETIVO DE DESENVOLVIMENTO SUSTENTÁVEL

CÓDIGO	PROGRAMA	TIPO DE PROGRAMA	
01.02	APOIO AOS SERVICOS DE SEGURANCA PUBLICA	FINALISTICO	
01.41	PROMOCAO SOCIAL GERAL	FINALISTICO	
01.42	ASSISTENCIA A GRUPOS VULNERAVEIS	FINALISTICO	
01.43	DIREITOS DOS DIREITOS DA CRIANCA E DO ADOL	FINALISTICO	
01.45	ASSOCIATIVISMO	FINALISTICO	
01.48	PROTECAO SOCIAL BASICA	FINALISTICO	








ESTADO DO CEARÁ
PREFEITURA MUNICIPAL DE FRECHEIRINHA
ANEXO II - PROGRAMAS POR OBJETIVO DE DESENVOLVIMENTO SUSTENTÁVEL

CÓDIGO	PROGRAMA	TIPO DE PROGRAMA	
01.49	PROTECAO SOCIAL ESPECIAL	FINALISTICO	
01.50	ASSISTENCIA A GRUPOS VULNERAVEIS	FINALISTICO	
01.52	CONFERENCIAS	FINALISTICO	
01.53	EMENDAS PARLAMENTARES	FINALISTICO	
01.81	ASSISTENCIA DE SAUDE PUBLICA	FINALISTICO	
01.82	SAUDE DA FAMILIA	FINALISTICO	



ESTADO DO CEARÁ
PREFEITURA MUNICIPAL DE FRECHEIRINHA
ANEXO II - PROGRAMAS POR OBJETIVO DE DESENVOLVIMENTO SUSTENTÁVEL

CÓDIGO	PROGRAMA	TIPO DE PROGRAMA	
01.83	AGENTES COMUNITARIOS DE SAUDE	FINALISTICO	
01.85	VIGILANCIA SAUDE	FINALISTICO	
01.87	CONTROLE EPIDEMIOLOGICO	FINALISTICO	
01.88	MELHORIA DO NIVEL DE SAUDE DA CRIANCA	FINALISTICO	
01.92	ASSISTENCIA FARMACEUTICA	FINALISTICO	
02.05	ESTAGIO PROFISSIONALIZANTE		









ESTADO DO CEARÁ
PREFEITURA MUNICIPAL DE FRECHEIRINHA
ANEXO II - PROGRAMAS POR OBJETIVO DE DESENVOLVIMENTO SUSTENTÁVEL

CÓDIGO	PROGRAMA	TIPO DE PROGRAMA	
02.21	EDUCACAO BASICA	FINALISTICO	
02.22	VALORIZACAO DO MAGISTERIO	FINALISTICO	
02.23	ENSINO PROFISSIONALIZANTE	FINALISTICO	
02.26	TRASPORTE ESCOLAR	FINALISTICO	
02.27	ALIMENTACAO ESCOLAR	FINALISTICO	
02.28	MATERIAL DE APOIO DIDATICO E PEDAGOGICO	FINALISTICO	









ESTADO DO CEARÁ
PREFEITURA MUNICIPAL DE FRECHEIRINHA
ANEXO II - PROGRAMAS POR OBJETIVO DE DESENVOLVIMENTO SUSTENTÁVEL

CÓDIGO	PROGRAMA	TIPO DE PROGRAMA	
02.29	ACOES SOCIO-EDUCATIVAS E CULTURAIS	FINALISTICO	
02.30	EDUCACAO COMPENSATORIA	FINALISTICO	
02.34	ACOES DE SEGURANCA ALIMENTAR	FINALISTICO	
	Acoes de Seguranca Alimentar		
02.41	DIFUSAO CULTURAL	FINALISTICO	
02.43	FESTIVIDADES POPULARES	FINALISTICO	
02.82	ESTRUTURACAO URBANA	FINALISTICO	









ESTADO DO CEARÁ
PREFEITURA MUNICIPAL DE FRECHEIRINHA
ANEXO II - PROGRAMAS POR OBJETIVO DE DESENVOLVIMENTO SUSTENTÁVEL

CÓDIGO	PROGRAMA	TIPO DE PROGRAMA	
02.83	LIMPEZA PUBLICA	FINALISTICO	
02.84	PRACAS, PARQUES E JARDINS	FINALISTICO	
02.85	VIAS PUBLICAS	FINALISTICO	
02.87	ILUMINACAO PUBLICA	FINALISTICO	
03.01	MELHORIA HABITACIONAL	FINALISTICO	
03.20	CONSORCIO DE GESTAO	FINALISTICO	









ESTADO DO CEARÁ
PREFEITURA MUNICIPAL DE FRECHEIRINHA
ANEXO II - PROGRAMAS POR OBJETIVO DE DESENVOLVIMENTO SUSTENTÁVEL

CÓDIGO	PROGRAMA	TIPO DE PROGRAMA	
03.21	SANEAMENTO BASICO GERAL	FINALISTICO	
03.22	ABASTECIMENTO DAGUA	FINALISTICO	
	Abastecimento Dagua		
03.24	ESGOTAMENTO SANITARIO	FINALISTICO	
03.43	CONTROLE, PROTECAO E PRESERVACAO AMBIEN	FINALISTICO	
03.45	DEFESA CONTRA AS SECAS	FINALISTICO	
03.46	ARBORIZACAO	FINALISTICO	









ESTADO DO CEARÁ
PREFEITURA MUNICIPAL DE FRECHEIRINHA
ANEXO II - PROGRAMAS POR OBJETIVO DE DESENVOLVIMENTO SUSTENTÁVEL

CÓDIGO	PROGRAMA	TIPO DE PROGRAMA	
03.64	INFORMATICA	FINALISTICO	
03.81	AGRICULTURA FAMILIAR	FINALISTICO	
03.82	ABASTECIMENTO ALIMENTAR	FINALISTICO	
	Abastecimento Alimentar.		
03.84	DEFESA ANIMAL	FINALISTICO	
03.85	PISCICULTURA COMERCIAL E FAMILIAR	FINALISTICO	
04.02	APOIO A ASSENTAMENTOS	FINALISTICO	





ESTADO DO CEARÁ
PREFEITURA MUNICIPAL DE FRECHEIRINHA
ANEXO II - PROGRAMAS POR OBJETIVO DE DESENVOLVIMENTO SUSTENTÁVEL

CÓDIGO	PROGRAMA	TIPO DE PROGRAMA	
04.21	ATRACAO DE INDUSTRIAS DE PEQUENO E MEDIO	FINALISTICO	
04.41	FORTALECIMENTO COMERCIAL	FINALISTICO	
04.44	EXPANSAO TURISTICA	FINALISTICO	
05.01	ESTRADAS VICINAIS	FINALISTICO	
05.02	FROTA DE VEICULOS E MAQUINAS	FINALISTICO	
05.21	DESPORTO AMADOR	FINALISTICO	



ESTADO DO CEARÁ
PREFEITURA MUNICIPAL DE FRECHEIRINHA
ANEXO II - PROGRAMAS POR OBJETIVO DE DESENVOLVIMENTO SUSTENTÁVEL

CÓDIGO	PROGRAMA	TIPO DE PROGRAMA	
05.22	PARQUES DESPORTIVOS	FINALISTICO	
05.45	ENCARGOS E CONTROLE DE DIVIDA PUBLICA	FINALISTICO	
06.04	SUPORTE ALIMENTAR	FINALISTICO	
99.99	RESERVA DE CONTIGENCIA	FINALISTICO	

ANEXO III – DEMONSTRATIVO DE PROGRAMAS E AÇÕES





PROGRAMA: 0001 GESTAO LEGISLATIVA E CONTROLE EXTERNO

TIPO PROGRAMA: FINALISTICO

JUSTIFICATIVA/OBJETIVO DO PROGRAMA:

CÓDIGO DA AÇÃO 2001	NOME DA AÇÃO: Manutencao e Funcionamento das Atividades Legislativas			
	DESCRIÇÃO DA AÇÃO: PRODUTO DA AÇÃO: NENHUM Assegurar o Pleno Funcionamento das Atividades do Poder Legislativo Municipal, sobre as Disposicoes de Materias de Competencia do Municipio, Fiscalizando os Atos do Poder Executivo, Inclusive da Administracao Descentralizada e o Exercicio do Controle Exte			
ANO	UNIDADE DE MEDIDA	METAS	CUSTO DA AÇÃO (EM R\$)	TOTAL
2022	UNIDADE	1	2.326.368,98	2.326.368,98
2023		1	2.408.024,53	2.408.024,53
2024		1	2.486.285,33	2.486.285,33
2025		1	2.567.089,61	2.567.089,61
TOTAL DA AÇÃO			9.787.768,45	9.787.768,45

TOTAL PROGRAMA: 0001 GESTAO LEGISLATIVA E CONTROLE EXTERNO	ANO	VALOR R\$
	2022	2.326.368,98
	2023	2.408.024,53
	2024	2.486.285,33
	2025	2.567.089,61
	TOTAL GERAL	9.787.768,45



PROGRAMA: 0006 MODERNIZACAO DA GESTAO PUBLICA	TIPO PROGRAMA: FINALISTICO
JUSTIFICATIVA/OBJETIVO DO PROGRAMA:	

CÓDIGO DA AÇÃO 2008	NOME DA AÇÃO: Revitalizacao e Controle da Legislacao Municipal			
	DESCRIÇÃO DA AÇÃO: PRODUTO DA AÇÃO: NENHUM Revisar e Controlar a Legislacao Municipal Objetivando a Simetria com o Ordenamento Juridico Nacional			
ANO	UNIDADE DE MEDIDA	METAS	CUSTO DA AÇÃO (EM R\$)	TOTAL
2022	UNIDADE	1	23.271,48	23.271,48
2023		1	24.088,31	24.088,31
2024		1	24.871,18	24.871,18
2025		1	25.679,50	25.679,50
TOTAL DA AÇÃO			97.910,47	97.910,47

CÓDIGO DA AÇÃO 2080	NOME DA AÇÃO: Aquisicao de Veiculos para Saude do Municipio			
	DESCRIÇÃO DA AÇÃO: PRODUTO DA AÇÃO: NENHUM Garantir a Aquisicao de Veiculos para a Saude do Municipio.			
ANO	UNIDADE DE MEDIDA	METAS	CUSTO DA AÇÃO (EM R\$)	TOTAL
2022	UNIDADE	1	100.903,98	100.903,98
2023		1	104.445,71	104.445,71
2024		1	107.840,19	107.840,19
2025		1	111.345,00	111.345,00
TOTAL DA AÇÃO			424.534,88	424.534,88

TOTAL PROGRAMA: 0006 MODERNIZACAO DA GESTAO PUBLICA	ANO	VALOR R\$
	2022	124.175,46
	2023	128.534,02
	2024	132.711,37
	2025	137.024,50
	TOTAL GERAL	522.445,35



PROGRAMA: 0007 GESTAO ADMINISTRATIVA E FINANCEIRA

TIPO PROGRAMA: FINALISTICO

JUSTIFICATIVA/OBJETIVO DO PROGRAMA:

CÓDIGO DA AÇÃO 2002	NOME DA AÇÃO: Gestao Administrativa do Gabinete do Prefeito			
	DESCRIÇÃO DA AÇÃO: PRODUTO DA AÇÃO: NENHUM Assegurar o Pleno Funcionamento das Atividades de Cunho Administrativo Supervisionados e Coordenados Pelos Chefes do Poder Executivo Municipal			
ANO	UNIDADE DE MEDIDA	METAS	CUSTO DA AÇÃO (EM R\$)	TOTAL
2022	UNIDADE	1	710.577,88	710.577,88
2023		1	735.519,16	735.519,16
2024		1	759.423,53	759.423,53
2025		1	784.104,80	784.104,80
TOTAL DA AÇÃO			2.989.625,37	2.989.625,37

CÓDIGO DA AÇÃO 2003	NOME DA AÇÃO: Gerenciamento e Desenvolvimento Regionalizado			
	DESCRIÇÃO DA AÇÃO: PRODUTO DA AÇÃO: NENHUM Assegurar a Manutencao da Governabilidade Que o Municipio Exerce em Seu Territorio, Visando Promover de Forma Continuada as Microregioes Distritais, o Engajaento da Comunidade e a Supervisao da Politica Administrativa do Governo Municipal			
ANO	UNIDADE DE MEDIDA	METAS	CUSTO DA AÇÃO (EM R\$)	TOTAL
2022	UNIDADE	1	22.236,38	22.236,38
2023		1	23.016,88	23.016,88
2024		1	23.764,93	23.764,93
2025		1	24.537,30	24.537,30
TOTAL DA AÇÃO			93.555,49	93.555,49



ESTADO DO CEARÁ
 PREFEITURA MUNICIPAL DE FRECHEIRINHA
 ANEXO III - DEMONSTRATIVO DE PROGRAMAS E AÇÕES 2022-2025

CÓDIGO DA AÇÃO	NOME DA AÇÃO: Gestao Administrativa da Guarda Municipal			
2009	DESCRIÇÃO DA AÇÃO: PRODUTO DA AÇÃO: NENHUM Garantir a Coordenacao das Atividades de Transito no Perimetro Urbano em Consonancia com as Normas do Detran, as Microregioes Distritais, o Engajamento da Comunidade e a Supervisao da Politica Administrativa do Governo Municipal			
ANO	UNIDADE DE MEDIDA	METAS	CUSTO DA AÇÃO (EM R\$)	TOTAL
2022	UNIDADE	1	562.558,58	562.558,58
2023		1	582.304,39	582.304,39
2024		1	601.229,28	601.229,28
2025		1	620.769,24	620.769,24
TOTAL DA AÇÃO			2.366.861,49	2.366.861,49
CÓDIGO DA AÇÃO	NOME DA AÇÃO: Gestao Administrativa do Governo Municipal			
2011	DESCRIÇÃO DA AÇÃO: PRODUTO DA AÇÃO: NENHUM Assegurar a Manutencao e Funcionamento dos Servicos Administrativos do Governo Municipal, Implementando a Atualizacao das Formas de Planejamento e Gerencia Municipalista, com Vistas a Garantir ao Diversos Orgaos da Administracao Municipal Recursos Materia			
ANO	UNIDADE DE MEDIDA	METAS	CUSTO DA AÇÃO (EM R\$)	TOTAL
2022	UNIDADE	1	1.387.533,28	1.387.533,28
2023		1	1.436.235,70	1.436.235,70
2024		1	1.482.913,36	1.482.913,36
2025		1	1.531.108,05	1.531.108,05
TOTAL DA AÇÃO			5.837.790,39	5.837.790,39
CÓDIGO DA AÇÃO	NOME DA AÇÃO: Indenizacoes e Acordos Trabalhistas			
2012	DESCRIÇÃO DA AÇÃO: PRODUTO DA AÇÃO: NENHUM Assegurar o Processamento e Pagamento das Obrigacoes e Encargos Decorrentes de Acordos Extrajudiciais e Acoes Judiciais de Origem Trabalhista Movidas por Servidores, Ex-Servidores e Prestadores de Servicos, Notificadas ou Nao por Meio de Requisitorios.			
ANO	UNIDADE DE MEDIDA	METAS	CUSTO DA AÇÃO (EM R\$)	TOTAL
2022	UNIDADE	1	25.341,68	25.341,68
2023		1	26.231,17	26.231,17
2024		1	27.083,68	27.083,68
2025		1	27.963,91	27.963,91
TOTAL DA AÇÃO			106.620,44	106.620,44



CÓDIGO DA AÇÃO	NOME DA AÇÃO: Gestao Administrativa do Sistema de Controle Interno			
2015	DESCRIÇÃO DA AÇÃO: PRODUTO DA AÇÃO: NENHUM Garantir a Gestao Administrativa do Sistema Municipal de Controle Interno e Auditoria. Judiciais de Origem Trabalhista Movidas por Servidores, Ex-Servidores e Prestadores de Servicos, Notificadas ou Nao por Meio de Requisitorios.			
ANO	UNIDADE DE MEDIDA	METAS	CUSTO DA AÇÃO (EM R\$)	TOTAL
2022	UNIDADE	1	37.762,88	37.762,88
2023		1	39.088,36	39.088,36
2024		1	40.358,73	40.358,73
2025		1	41.670,40	41.670,40
	TOTAL DA AÇÃO		158.880,37	158.880,37
CÓDIGO DA AÇÃO	NOME DA AÇÃO: Gestao Administrativa da Controladoria Geral do Municipio			
2016	DESCRIÇÃO DA AÇÃO: PRODUTO DA AÇÃO: NENHUM Garantira Manutencao e o Funcionamento da Controladoria Geral do Municipio Buscando Orientar e Assessorar os Administradores Publicos para Alcançar a Eficiencia, Eficacia e Efetividade da Gestaopublica por Meio de Requisitorios.			
ANO	UNIDADE DE MEDIDA	METAS	CUSTO DA AÇÃO (EM R\$)	TOTAL
2022	UNIDADE	1	165.080,18	165.080,18
2023		1	170.874,50	170.874,50
2024		1	176.427,92	176.427,92
2025		1	182.161,84	182.161,84
	TOTAL DA AÇÃO		694.544,44	694.544,44
CÓDIGO DA AÇÃO	NOME DA AÇÃO: Gestao Administrativa das Atividades Fazendarias			
2017	DESCRIÇÃO DA AÇÃO: PRODUTO DA AÇÃO: NENHUM Assegurar a Manutencao e Funcionamento dos Servicos Financeiros do Governo Municipal, Implementando a Atualizacao das Formas de Planejamento e Gerencia Municipalista, com Vistas a Garantir ao Diversos Orgaos da Administracao Municipal Recursos Materiais e			
ANO	UNIDADE DE MEDIDA	METAS	CUSTO DA AÇÃO (EM R\$)	TOTAL
2022	UNIDADE	1	453.873,08	453.873,08
2023		1	469.804,03	469.804,03
2024		1	485.072,66	485.072,66
2025		1	500.837,53	500.837,53
	TOTAL DA AÇÃO		1.909.587,30	1.909.587,30



CÓDIGO DA AÇÃO	NOME DA AÇÃO: Gestao Administrativa da Sec. de Infraestrutura e Meio Ambiente			
	DESCRIÇÃO DA AÇÃO: PRODUTO DA AÇÃO: NENHUM			
2019	Assegurar a Manutencao e Funcionamento dos Servicos Administrativos do Setor de Infra-Estrutura e Meio Ambiente, Implementando a Atualizacao das Formas de Planejamento e Gerencia de Empreendimentos e Obras Publicas, com Vistas a Garantir ao Setor Recurs			
ANO	UNIDADE DE MEDIDA	METAS	CUSTO DA AÇÃO (EM R\$)	TOTAL
2022	UNIDADE	1	2.650.355,28	2.650.355,28
2023		1	2.743.382,75	2.743.382,75
2024		1	2.832.542,69	2.832.542,69
2025		1	2.924.600,34	2.924.600,34
TOTAL DA AÇÃO			11.150.881,06	11.150.881,06

CÓDIGO DA AÇÃO	NOME DA AÇÃO: Gestao Administrativa da Sec. de Transporte			
	DESCRIÇÃO DA AÇÃO: PRODUTO DA AÇÃO: NENHUM			
2027	Controlar a Utilizacao dos Transportes Proprios e Locados Servico do Municipio em Todas as Suas Atividades Implementando a Atualizacao das Formas de Planejamento e Gerencia de Empreendimentos e Obras Publicas, com Vistas a Garantir ao Setor Recurs			
ANO	UNIDADE DE MEDIDA	METAS	CUSTO DA AÇÃO (EM R\$)	TOTAL
2022	UNIDADE	1	471.469,78	471.469,78
2023		1	488.018,37	488.018,37
2024		1	503.878,97	503.878,97
2025		1	520.255,04	520.255,04
TOTAL DA AÇÃO			1.983.622,16	1.983.622,16

CÓDIGO DA AÇÃO	NOME DA AÇÃO: Gestao Administrativa da Sec. de Desenvolvimento e Producao			
	DESCRIÇÃO DA AÇÃO: PRODUTO DA AÇÃO: NENHUM			
2029	Planejar e Executar as Acoes de Fomento S Atividades Agropecuarias, Aquicultura e Pesca Implementando a Atualizacao das Formas de Planejamento e Gerencia de Empreendimentos e Obras Publicas, com Vistas a Garantir ao Setor Recurs			
ANO	UNIDADE DE MEDIDA	METAS	CUSTO DA AÇÃO (EM R\$)	TOTAL
2022	UNIDADE	1	645.366,58	645.366,58
2023		1	668.018,95	668.018,95
2024		1	689.729,56	689.729,56
2025		1	712.145,78	712.145,78
TOTAL DA AÇÃO			2.715.260,87	2.715.260,87



ESTADO DO CEARÁ
 PREFEITURA MUNICIPAL DE FRECHEIRINHA
 ANEXO III - DEMONSTRATIVO DE PROGRAMAS E AÇÕES 2022-2025

CÓDIGO DA AÇÃO	NOME DA AÇÃO: Gestao Administrativa da Sec. de Cultura e Turismo			
2038	DESCRIÇÃO DA AÇÃO: PRODUTO DA AÇÃO: NENHUM Garantir o Pleno Funcionamento da Secretaria de Cultura e Turismo, com Vistas a Garantir ao Setor Recursos Materiais e Humanos com Qualidade e Especializacão. Garantir ao Setor Recurs			
ANO	UNIDADE DE MEDIDA	METAS	CUSTO DA AÇÃO (EM R\$)	TOTAL
2022	UNIDADE	1	201.308,68	201.308,68
2023		1	208.374,62	208.374,62
2024		1	215.146,79	215.146,79
2025		1	222.139,07	222.139,07
TOTAL DA AÇÃO			846.969,16	846.969,16

CÓDIGO DA AÇÃO	NOME DA AÇÃO: Convenios e Parcerias para Fomento da Cultura			
2039	DESCRIÇÃO DA AÇÃO: PRODUTO DA AÇÃO: NENHUM Garantir a Celebracao de Convenios e Parcerias com Entidades Diversas para o Fomento da Cultura Humanos com Qualidade e Especializacão. Garantir ao Setor Recurs			
ANO	UNIDADE DE MEDIDA	METAS	CUSTO DA AÇÃO (EM R\$)	TOTAL
2022	UNIDADE	1	12.920,48	12.920,48
2023		1	13.373,99	13.373,99
2024		1	13.808,64	13.808,64
2025		1	14.257,43	14.257,43
TOTAL DA AÇÃO			54.360,54	54.360,54

CÓDIGO DA AÇÃO	NOME DA AÇÃO: Gestao Administrativa do Fundo Municipal de Cultura			
2043	DESCRIÇÃO DA AÇÃO: PRODUTO DA AÇÃO: NENHUM Garantir o Pleno Funcionamento do Fundo Municipal de Cultura, com Vistas a Garantir ao Setor Recursos Materiais e Humanos com Qualidade e Especializacão. Garantir ao Setor Recurs			
ANO	UNIDADE DE MEDIDA	METAS	CUSTO DA AÇÃO (EM R\$)	TOTAL
2022	UNIDADE	1	67.780,78	67.780,78
2023		1	70.159,89	70.159,89
2024		1	72.440,08	72.440,08
2025		1	74.794,39	74.794,39
TOTAL DA AÇÃO			285.175,14	285.175,14



ESTADO DO CEARÁ
 PREFEITURA MUNICIPAL DE FRECHEIRINHA
 ANEXO III - DEMONSTRATIVO DE PROGRAMAS E AÇÕES 2022-2025

CÓDIGO DA AÇÃO	NOME DA AÇÃO: Parceria e Cooperacao Tecnica com Entidades Diversas			
	DESCRIÇÃO DA AÇÃO: PRODUTO DA AÇÃO: NENHUM			
2044	Assegurar a Celebracao de Parcerias Tecnicas com Entidades Diversas, Dentre Elas a Aprece e Cnm, Visando Impulsionar a Integracao da Política Administrativa Local com Outros Municipios do Estado e da Federacao, Alem Buscar a Garantia da Autonomia Municipa			
ANO	UNIDADE DE MEDIDA	METAS	CUSTO DA AÇÃO (EM R\$)	TOTAL
2022	UNIDADE	1	7.744,98	7.744,98
2023		1	8.016,83	8.016,83
2024		1	8.277,38	8.277,38
2025		1	8.546,40	8.546,40
TOTAL DA AÇÃO			32.585,59	32.585,59

CÓDIGO DA AÇÃO	NOME DA AÇÃO: Gestao Administrativa da Sec. de Relacionamento Institucional			
	DESCRIÇÃO DA AÇÃO: PRODUTO DA AÇÃO: NENHUM			
2045	Promover a Representacao e a Boa Relacao Entre o Executivo Municipal e as Instituicoes e Orgaos Diversos. Integracao da Política Administrativa Local com Outros Municipios do Estado e da Federacao, Alem Buscar a Garantia da Autonomia Municipa			
ANO	UNIDADE DE MEDIDA	METAS	CUSTO DA AÇÃO (EM R\$)	TOTAL
2022	UNIDADE	1	157.834,48	157.834,48
2023		1	163.374,47	163.374,47
2024		1	168.684,14	168.684,14
2025		1	174.166,38	174.166,38
TOTAL DA AÇÃO			664.059,47	664.059,47

CÓDIGO DA AÇÃO	NOME DA AÇÃO: Gestao Administrativa da Secretaria de Educacao			
	DESCRIÇÃO DA AÇÃO: PRODUTO DA AÇÃO: NENHUM			
2048	Assegurar a Gestao Administrativa da Educacao Basica, Implementando a Atualizacao das Formas de Planejamento e Gerencia de Ensino Publio, com Vistas a Garantir ao Setor Recursos Materiais e Humanos com Qualidade e Especializacao Autonomia Municipa			
ANO	UNIDADE DE MEDIDA	METAS	CUSTO DA AÇÃO (EM R\$)	TOTAL
2022	UNIDADE	1	1.405.129,98	1.405.129,98
2023		1	1.454.450,04	1.454.450,04
2024		1	1.501.719,66	1.501.719,66
2025		1	1.550.525,56	1.550.525,56
TOTAL DA AÇÃO			5.911.825,24	5.911.825,24



ESTADO DO CEARÁ
 PREFEITURA MUNICIPAL DE FRECHEIRINHA
 ANEXO III - DEMONSTRATIVO DE PROGRAMAS E AÇÕES 2022-2025

CÓDIGO DA AÇÃO	NOME DA AÇÃO: Convenios e Parcerias para Fomento do Esporte			
	DESCRIÇÃO DA AÇÃO: PRODUTO DA AÇÃO: NENHUM			
2054	Garantir a Celebracao de Convenios e Parcerias com Entidades Diversas para o Fomento do Esporte de Ensino Público, com Vistas a Garantir ao Setor Recursos Materiais e Humanos com Qualidade e Especializacao Autonomia Municipa			
ANO	UNIDADE DE MEDIDA	METAS	CUSTO DA AÇÃO (EM R\$)	TOTAL
2022	UNIDADE	1	8.780,08	8.780,08
2023		1	9.088,26	9.088,26
2024		1	9.383,63	9.383,63
2025		1	9.688,61	9.688,61
TOTAL DA AÇÃO			36.940,58	36.940,58

CÓDIGO DA AÇÃO	NOME DA AÇÃO: FUNDEB 30 - Gestao Administrativa da Educacao Basica			
	DESCRIÇÃO DA AÇÃO: PRODUTO DA AÇÃO: NENHUM			
2071	Assegurar a Gestao Administrativa e Financeira do Fundo de Desenvolvimento da Educacao Basica - FUNDEB de Ensino Público, com Vistas a Garantir ao Setor Recursos Materiais e Humanos com Qualidade e Especializacao Autonomia Municipa			
ANO	UNIDADE DE MEDIDA	METAS	CUSTO DA AÇÃO (EM R\$)	TOTAL
2022	UNIDADE	1	503.040,33	503.040,33
2023		1	520.697,05	520.697,05
2024		1	537.619,70	537.619,70
2025		1	555.092,35	555.092,35
TOTAL DA AÇÃO			2.116.449,43	2.116.449,43

CÓDIGO DA AÇÃO	NOME DA AÇÃO: Gestao Administrativa da Secretaria de Saude			
	DESCRIÇÃO DA AÇÃO: PRODUTO DA AÇÃO: NENHUM			
2081	Assegurar a Manutencao e Funcionamento dos Servicos Administrativos do Orgao Municipal de Saude, Implementando a Atualizacao das Formas de Planejamento e Gerencia em Saude Publica em Geral, com Vistas a Garantir ao Setor Recursos Materiais e Humanos com Q			
ANO	UNIDADE DE MEDIDA	METAS	CUSTO DA AÇÃO (EM R\$)	TOTAL
2022	UNIDADE	1	1.474.171,15	1.474.171,15
2023		1	1.525.914,56	1.525.914,56
2024		1	1.575.506,78	1.575.506,78
2025		1	1.626.710,76	1.626.710,76
TOTAL DA AÇÃO			6.202.303,25	6.202.303,25



CÓDIGO DA AÇÃO	NOME DA AÇÃO: Gestao Administrativa da Secretaria de Assistencia Social			
	DESCRIÇÃO DA AÇÃO: PRODUTO DA AÇÃO: NENHUM			
2101	Assegurar a Manutencao e o Funcionamento dos Servicos Administrativos do Orgao Municipal de Assistencia Social e Cidadania na Implementacao do Sistema Unico de Assistencia Social, Promovendo Um Conjunto Integrado de Acoes Socioassistenciais para Atendimen			
ANO	UNIDADE DE MEDIDA	METAS	CUSTO DA AÇÃO (EM R\$)	TOTAL
2022	UNIDADE	1	635.015,58	635.015,58
2023		1	657.304,63	657.304,63
2024		1	678.667,03	678.667,03
2025		1	700.723,72	700.723,72
TOTAL DA AÇÃO			2.671.710,96	2.671.710,96

CÓDIGO DA AÇÃO	NOME DA AÇÃO: Gestao Administrativa do Fundo Municipal de Assistencia Social			
	DESCRIÇÃO DA AÇÃO: PRODUTO DA AÇÃO: NENHUM			
2116	Assegurar a Manutencao e Funcionamento dos Servicos Administrativos do Orgao Municipal de Assistencia Social na Implementacao do Sistema Unico de Assistencia Social Socioassistenciais para Atendimen			
ANO	UNIDADE DE MEDIDA	METAS	CUSTO DA AÇÃO (EM R\$)	TOTAL
2022	UNIDADE	1	208.554,38	208.554,38
2023		1	215.874,64	215.874,64
2024		1	222.890,56	222.890,56
2025		1	230.134,51	230.134,51
TOTAL DA AÇÃO			877.454,09	877.454,09

CÓDIGO DA AÇÃO	NOME DA AÇÃO: Pagamento de Sentenças Judiciais Precatórios			
	DESCRIÇÃO DA AÇÃO: PRODUTO DA AÇÃO: NENHUM			
2144	Garantir o Pagamento de Sentenças Judiciais Precatório Implementacao do Sistema Unico de Assistencia Social Socioassistenciais para Atendimen			
ANO	UNIDADE DE MEDIDA	METAS	CUSTO DA AÇÃO (EM R\$)	TOTAL
2022	UNIDADE	1	49.148,98	49.148,98
2023		1	50.874,11	50.874,11
2024		1	52.527,52	52.527,52
2025		1	54.234,67	54.234,67
TOTAL DA AÇÃO			206.785,28	206.785,28



CÓDIGO DA AÇÃO	NOME DA AÇÃO: Pagamento de Sentenças Judiciais			
	DESCRIÇÃO DA AÇÃO: PRODUTO DA AÇÃO: NENHUM			
2145	Garantir o Pagamento de Sentenças Judiciais Implementação do Sistema Unico de Assistência Social Socioassistenciais para Atendimen			
ANO	UNIDADE DE MEDIDA	METAS	CUSTO DA AÇÃO (EM R\$)	TOTAL
2022	UNIDADE	1	49.148,98	49.148,98
2023		1	50.874,11	50.874,11
2024		1	52.527,52	52.527,52
2025		1	54.234,67	54.234,67
TOTAL DA AÇÃO			206.785,28	206.785,28

CÓDIGO DA AÇÃO	NOME DA AÇÃO: Pagamento de Sentenças Judiciais			
	DESCRIÇÃO DA AÇÃO: PRODUTO DA AÇÃO: NENHUM			
2146	Garantir o Pagamento de Sentenças Judiciais Implementação do Sistema Unico de Assistência Social Socioassistenciais para Atendimen			
ANO	UNIDADE DE MEDIDA	METAS	CUSTO DA AÇÃO (EM R\$)	TOTAL
2022	UNIDADE	1	49.148,98	49.148,98
2023		1	50.874,11	50.874,11
2024		1	52.527,52	52.527,52
2025		1	54.234,67	54.234,67
TOTAL DA AÇÃO			206.785,28	206.785,28

CÓDIGO DA AÇÃO	NOME DA AÇÃO: Pagamento de Sentenças Judiciais			
	DESCRIÇÃO DA AÇÃO: PRODUTO DA AÇÃO: NENHUM			
2147	Garantir o Pagamento de Sentenças Judiciais Implementação do Sistema Unico de Assistência Social Socioassistenciais para Atendimen			
ANO	UNIDADE DE MEDIDA	METAS	CUSTO DA AÇÃO (EM R\$)	TOTAL
2022	UNIDADE	1	49.148,98	49.148,98
2023		1	50.874,11	50.874,11
2024		1	52.527,52	52.527,52
2025		1	54.234,67	54.234,67
TOTAL DA AÇÃO			206.785,28	206.785,28



TOTAL PROGRAMA: 0007 GESTAO ADMINISTRATIVA E FINANCEIRA	ANO	VALOR R\$
	2022	12.011.032,40
	2023	12.432.619,68
	2024	12.836.679,78
	2025	13.253.872,09
	TOTAL GERAL	50.534.203,95



PROGRAMA: 0010 TRANSPARENCIA E CONTROLE SOCIAL	TIPO PROGRAMA: FINALISTICO
JUSTIFICATIVA/OBJETIVO DO PROGRAMA:	

CÓDIGO DA AÇÃO 2046	NOME DA AÇÃO: Acoes de Participacao, Controle Social e Ouvidoria			
	DESCRIÇÃO DA AÇÃO: PRODUTO DA AÇÃO: NENHUM Garantir, Fortalecer e Efetivar a Participacao Popular e do Controle Social sobre as Contas Publicas e as Acoes Administrativas do Governo Municipal Assegurando a Mobilizacao Social Atraves da Disseminacao do Conhecimento em Defesa da Gestao Transparente.			
ANO	UNIDADE DE MEDIDA	METAS	CUSTO DA AÇÃO (EM R\$)	TOTAL
2022	UNIDADE	1	19.131,08	19.131,08
2023		1	19.802,58	19.802,58
2024		1	20.446,16	20.446,16
2025		1	21.110,67	21.110,67
TOTAL DA AÇÃO			80.490,49	80.490,49

TOTAL PROGRAMA: 0010 TRANSPARENCIA E CONTROLE SOCIAL	ANO	VALOR R\$
	2022	19.131,08
	2023	19.802,58
	2024	20.446,16
	2025	21.110,67
	TOTAL GERAL	80.490,49



PROGRAMA: 0016 CONSELHOS MUNICIPAIS

TIPO PROGRAMA: FINALISTICO

JUSTIFICATIVA/OBJETIVO DO PROGRAMA:

CÓDIGO DA AÇÃO 2049	NOME DA AÇÃO: Funcionamento dos Conselho Municipal Vinculados a Educação			
	DESCRIÇÃO DA AÇÃO: PRODUTO DA AÇÃO: NENHUM Assegurar recursos para o bom funcionamento dos Conselhos Municipais vinculados a Educacao do Municipio de Frecheirinha.			
ANO	UNIDADE DE MEDIDA	METAS	CUSTO DA AÇÃO (EM R\$)	TOTAL
2022	UNIDADE	1	18.095,98	18.095,98
2023		1	18.731,15	18.731,15
2024		1	19.339,91	19.339,91
2025		1	19.968,46	19.968,46
TOTAL DA AÇÃO			76.135,50	76.135,50

CÓDIGO DA AÇÃO 2082	NOME DA AÇÃO: Funcionamento do Conselho Municipal de Saude			
	DESCRIÇÃO DA AÇÃO: PRODUTO DA AÇÃO: NENHUM Garantir o Funcionamento do Conselho Municipal de Saude com Vistas a Participacao Popular na Gestao Publica da Saude.			
ANO	UNIDADE DE MEDIDA	METAS	CUSTO DA AÇÃO (EM R\$)	TOTAL
2022	UNIDADE	1	4.639,68	4.639,68
2023		1	4.802,53	4.802,53
2024		1	4.958,61	4.958,61
2025		1	5.119,77	5.119,77
TOTAL DA AÇÃO			19.520,59	19.520,59



CÓDIGO DA AÇÃO 2107	NOME DA AÇÃO: Manutencao de Conselhos Vinculados			
	DESCRIÇÃO DA AÇÃO: PRODUTO DA AÇÃO: NENHUM Contribuir para Que os Servicos de Protecao Social Basica e Especial Sejam Organizados de Forma a Assegurar aos Usuarios o Conhecimento e a Defesa de Seus Direitos Socioassistenciais.			
ANO	UNIDADE DE MEDIDA	METAS	CUSTO DA AÇÃO (EM R\$)	TOTAL
2022	UNIDADE	1	11.885,38	11.885,38
2023		1	12.302,56	12.302,56
2024		1	12.702,39	12.702,39
2025		1	13.115,23	13.115,23
TOTAL DA AÇÃO			50.005,56	50.005,56

TOTAL PROGRAMA: 0016 CONSELHOS MUNICIPAIS	ANO	VALOR R\$
	2022	34.621,04
	2023	35.836,24
	2024	37.000,91
	2025	38.203,46
	TOTAL GERAL	145.661,65



PROGRAMA: 0017 APOIO A PROGRAMAS ESTADUAIS

TIPO PROGRAMA: FINALISTICO

JUSTIFICATIVA/OBJETIVO DO PROGRAMA:

CÓDIGO DA AÇÃO: 2020 NOME DA AÇÃO: Repasses ao Estado para Cumprimento de Contrapartidas de Reformas Sociais

DESCRIÇÃO DA AÇÃO: PRODUTO DA AÇÃO: NENHUM

Garantir Apoio ao Governo do Estado nos Investimentos Voltados a Infraestrutura das Reformas Sociais

ANO	UNIDADE DE MEDIDA	METAS	CUSTO DA AÇÃO (EM R\$)	TOTAL
2022	UNIDADE	1	18.095,98	18.095,98
2023		1	18.731,15	18.731,15
2024		1	19.339,91	19.339,91
2025		1	19.968,46	19.968,46
TOTAL DA AÇÃO			76.135,50	76.135,50

TOTAL PROGRAMA: 0017 APOIO A PROGRAMAS ESTADUAIS	ANO	VALOR R\$
	2022	18.095,98
	2023	18.731,15
	2024	19.339,91
	2025	19.968,46
	TOTAL GERAL	76.135,50



PROGRAMA: 0019 PEQUENO EMPREENDEDOR

TIPO PROGRAMA: FINALISTICO

JUSTIFICATIVA/OBJETIVO DO PROGRAMA:

CÓDIGO DA AÇÃO: 2112 NOME DA AÇÃO: Programa de Incentivo ao Pequeno Empreendedor

DESCRIÇÃO DA AÇÃO: PRODUTO DA AÇÃO: NENHUM

Garantir o Apoio e Incentivo ao Pequeno Empreendedor.

ANO	UNIDADE DE MEDIDA	METAS	CUSTO DA AÇÃO (EM R\$)	TOTAL
2022	UNIDADE	1	5.674,78	5.674,78
2023		1	5.873,97	5.873,97
2024		1	6.064,87	6.064,87
2025		1	6.261,99	6.261,99
TOTAL DA AÇÃO			23.875,61	23.875,61

TOTAL PROGRAMA: 0019 PEQUENO EMPREENDEDOR	ANO	VALOR R\$
	2022	5.674,78
	2023	5.873,97
	2024	6.064,87
	2025	6.261,99
	TOTAL GERAL	23.875,61



PROGRAMA: 0021 APOIO AO PROCESSO JUDICIARIO	TIPO PROGRAMA: FINALISTICO
JUSTIFICATIVA/OBJETIVO DO PROGRAMA:	

CÓDIGO DA AÇÃO 2006	NOME DA AÇÃO: Apoio Municipal na Execucao do Processo Judiciario			
	DESCRIÇÃO DA AÇÃO: PRODUTO DA AÇÃO: NENHUM Prestar Apoio Intensivo ao Poder Judiciario, ao Ministerio Publico e a Defensoria Publica Visando a Agilizacao do Processo Judiciario de Interesse Coletivo da Populacao em Geral			
ANO	UNIDADE DE MEDIDA	METAS	CUSTO DA AÇÃO (EM R\$)	TOTAL
2022	UNIDADE	1	1.534,38	1.534,38
2023		1	1.588,24	1.588,24
2024		1	1.639,86	1.639,86
2025		1	1.693,16	1.693,16
TOTAL DA AÇÃO			6.455,64	6.455,64

TOTAL PROGRAMA: 0021 APOIO AO PROCESSO JUDICIARIO	ANO	VALOR R\$
	2022	1.534,38
	2023	1.588,24
	2024	1.639,86
	2025	1.693,16
	TOTAL GERAL	6.455,64



PROGRAMA: 0032 FORTALECIMENTO DA ATENCAO BASICA DE SAUDE

TIPO PROGRAMA: FINALISTICO

JUSTIFICATIVA/OBJETIVO DO PROGRAMA:

CÓDIGO DA AÇÃO 2084	NOME DA AÇÃO: Apoio ao Programa Mais Medicos			
	DESCRIÇÃO DA AÇÃO: PRODUTO DA AÇÃO: NENHUM			
	Garantir o Apoio ao Programa Mais Medicos, Buscando Resolver a Questao Emergencial do Atendimento Basico ao Cidadao, Mas Tambem Cria Condicoes para Continuar a Garantir Um Atendimento Qualificado no Futuro para Aqueles Que Acessam Cotidianamente o Sus.			
ANO	UNIDADE DE MEDIDA	METAS	CUSTO DA AÇÃO (EM R\$)	TOTAL
2022	UNIDADE	1	38.797,98	38.797,98
2023		1	40.159,79	40.159,79
2024		1	41.464,98	41.464,98
2025		1	42.812,60	42.812,60
	TOTAL DA AÇÃO		163.235,35	163.235,35

TOTAL PROGRAMA: 0032 FORTALECIMENTO DA ATENCAO BASICA DE SAUDE	ANO	VALOR R\$
	2022	38.797,98
	2023	40.159,79
	2024	41.464,98
	2025	42.812,60
	TOTAL GERAL	163.235,35



PROGRAMA: 0033 ACADEMIA DE SAUDE	TIPO PROGRAMA: FINALISTICO
JUSTIFICATIVA/OBJETIVO DO PROGRAMA: Academia de Saude	

CÓDIGO DA AÇÃO 1020	NOME DA AÇÃO: Implantacao e Manutencao do Polo Academia de Saude			
	DESCRIÇÃO DA AÇÃO: PRODUTO DA AÇÃO: NENHUM			
	Implantacao de Espacos Publicos Conhecidos Como Polos do Programa Academia da Saude. Esses Polos Sao Dotados de Infraestrutura, Equipamentos e Profissionais Qualificados.			
ANO	UNIDADE DE MEDIDA	METAS	CUSTO DA AÇÃO (EM R\$)	TOTAL
2022	UNIDADE	1	64.675,48	64.675,48
2023		1	66.945,59	66.945,59
2024		1	69.121,32	69.121,32
2025		1	71.367,77	71.367,77
TOTAL DA AÇÃO			272.110,16	272.110,16

TOTAL PROGRAMA: 0033 ACADEMIA DE SAUDE	ANO	VALOR R\$
Academia de Saude	2022	64.675,48
	2023	66.945,59
	2024	69.121,32
	2025	71.367,77
	TOTAL GERAL	272.110,16



PROGRAMA: 0035 SAUDE NA ESCOLA	TIPO PROGRAMA: FINALISTICO
JUSTIFICATIVA/OBJETIVO DO PROGRAMA:	

CÓDIGO DA AÇÃO 2088	NOME DA AÇÃO: Programa Saude na Escola			
	DESCRIÇÃO DA AÇÃO: PRODUTO DA AÇÃO: NENHUM			
Visa Integracao e Articulacao Permanente da Educacao e da Saude, Proporcionando Melhorias da Qualidade de Vida da Populacao Brasileira. Como Consolidar Essa Atitude Dentro das Escolas Essa E a Questao Que nos Guiou para Elaboracao da Metodologia das Age				
ANO	UNIDADE DE MEDIDA	METAS	CUSTO DA AÇÃO (EM R\$)	TOTAL
2022	UNIDADE	1	7.744,98	7.744,98
2023		1	8.016,83	8.016,83
2024		1	8.277,38	8.277,38
2025		1	8.546,40	8.546,40
TOTAL DA AÇÃO			32.585,59	32.585,59

TOTAL PROGRAMA: 0035 SAUDE NA ESCOLA	ANO	VALOR R\$
	2022	7.744,98
	2023	8.016,83
	2024	8.277,38
	2025	8.546,40
	TOTAL GERAL	32.585,59



PROGRAMA: 0042 SERVIÇO JURÍDICO DO PODER PÚBLICO

TIPO PROGRAMA: FINALÍSTICO

JUSTIFICATIVA/OBJETIVO DO PROGRAMA:

CÓDIGO DA AÇÃO 2007
NOME DA AÇÃO: Gestão Administrativa da Procuradoria do Município
DESCRIÇÃO DA AÇÃO: PRODUTO DA AÇÃO: NENHUM
 Manter e Agilizar os Serviços de Assessoria e Consultoria Jurídica Proporcionados a Todos os Setores da Administração Municipal e População em Geral

ANO	UNIDADE DE MEDIDA	METAS	CUSTO DA AÇÃO (EM R\$)	TOTAL
2022	UNIDADE	1	176.466,28	176.466,28
2023		1	182.660,25	182.660,25
2024		1	188.596,71	188.596,71
2025		1	194.726,11	194.726,11
TOTAL DA AÇÃO			742.449,35	742.449,35

TOTAL PROGRAMA: 0042 SERVIÇO JURÍDICO DO PODER PÚBLICO	ANO	VALOR R\$
	2022	176.466,28
	2023	182.660,25
	2024	188.596,71
	2025	194.726,11
	TOTAL GERAL	742.449,35



PROGRAMA: 0065 CONTABILIDADE PUBLICA MUNICIPAL	TIPO PROGRAMA: FINALISTICO
JUSTIFICATIVA/OBJETIVO DO PROGRAMA:	

CÓDIGO DA AÇÃO 2014	NOME DA AÇÃO: Acoes de Planejamento Governamental			
	DESCRIÇÃO DA AÇÃO: PRODUTO DA AÇÃO: NENHUM Assegurar o Funcionamento dos Servicos de Controle e Planejamento Orcamentario e Adequar Politicas aos Objetivos de Desenvolvimento do Milenio e Trabalhar a Nivel Local, Articulando Maiores Parcerias.			
ANO	UNIDADE DE MEDIDA	METAS	CUSTO DA AÇÃO (EM R\$)	TOTAL
2022	UNIDADE	1	18.095,98	18.095,98
2023		1	18.731,15	18.731,15
2024		1	19.339,91	19.339,91
2025		1	19.968,46	19.968,46
TOTAL DA AÇÃO			76.135,50	76.135,50

TOTAL PROGRAMA: 0065 CONTABILIDADE PUBLICA MUNICIPAL	ANO	VALOR R\$
	2022	18.095,98
	2023	18.731,15
	2024	19.339,91
	2025	19.968,46
	TOTAL GERAL	76.135,50



PROGRAMA: 0066 GESTAO E FORMACAO DE RECURSOS HUMANOS

TIPO PROGRAMA: FINALISTICO

JUSTIFICATIVA/OBJETIVO DO PROGRAMA:

CÓDIGO DA AÇÃO 2013	NOME DA AÇÃO: Recrutamento, Formacao e Valorizacao de Recursos Humanos			
	DESCRIÇÃO DA AÇÃO: PRODUTO DA AÇÃO: NENHUM Promover o Recrutamento e Formacao de Pessoal, Conseguindo Bons Profissionais S Areas Correspondentes no Que Se Refere a Mao de Obra Qualificada			
ANO	UNIDADE DE MEDIDA	METAS	CUSTO DA AÇÃO (EM R\$)	TOTAL
2022	UNIDADE	1	18.095,98	18.095,98
2023		1	18.731,15	18.731,15
2024		1	19.339,91	19.339,91
2025		1	19.968,46	19.968,46
TOTAL DA AÇÃO			76.135,50	76.135,50

CÓDIGO DA AÇÃO 2132	NOME DA AÇÃO: Acoes e Politicas Sociais de Profissionalizacao de Adolescentes			
	DESCRIÇÃO DA AÇÃO: PRODUTO DA AÇÃO: NENHUM Garantir a Realizacao de Programas de Aprendizagem Profissional, Mediante Parcerias com as Instituicoes Aptas a Ministras Cursos Correspectivos Integrantes do Sistema S Senac, Senai, Sescscop, SENAT e SENAR			
ANO	UNIDADE DE MEDIDA	METAS	CUSTO DA AÇÃO (EM R\$)	TOTAL
2022	UNIDADE	1	4.639,68	4.639,68
2023		1	4.802,53	4.802,53
2024		1	4.958,61	4.958,61
2025		1	5.119,77	5.119,77
TOTAL DA AÇÃO			19.520,59	19.520,59

TOTAL PROGRAMA: 0066 GESTAO E FORMACAO DE RECURSOS HUMANOS	ANO	VALOR R\$
	2022	22.735,66
	2023	23.533,68
	2024	24.298,52
	2025	25.088,23
	TOTAL GERAL	95.656,09



PROGRAMA: 0068 EDIFICACOES PUBLICAS

TIPO PROGRAMA: FINALISTICO

JUSTIFICATIVA/OBJETIVO DO PROGRAMA:

CÓDIGO DA AÇÃO 1001	NOME DA AÇÃO: Obras e Instalacoes de Pequeno Porte			
	DESCRIÇÃO DA AÇÃO: PRODUTO DA AÇÃO: NENHUM			
Garantir a Realizacao de Obras e Empreimentos de Pequeno Portes, Assegurando a Urbanizacao de Areas, a Conservacao de Vias e Predios do Servicos Publico, Dentre Outras Atividades Inerentes ao Poder Publico Municipal.				
ANO	UNIDADE DE MEDIDA	METAS	CUSTO DA AÇÃO (EM R\$)	TOTAL
2022	UNIDADE	1	302.822,15	302.822,15
2023		1	313.451,02	313.451,02
2024		1	323.638,44	323.638,44
2025		1	334.155,41	334.155,41
TOTAL DA AÇÃO			1.274.067,02	1.274.067,02

CÓDIGO DA AÇÃO 1014	NOME DA AÇÃO: Construcao de Nucleos de Arte e Cultura			
	DESCRIÇÃO DA AÇÃO: PRODUTO DA AÇÃO: NENHUM			
Garantir a Construcao e Ampliacao de Nucleos de Arte e Cultura, Inclusive Museu, Teatro e Anfiteatro Vias e Predios do Servicos Publico, Dentre Outras Atividades Inerentes ao Poder Publico Municipal.				
ANO	UNIDADE DE MEDIDA	METAS	CUSTO DA AÇÃO (EM R\$)	TOTAL
2022	UNIDADE	1	131.956,98	131.956,98
2023		1	136.588,67	136.588,67
2024		1	141.027,80	141.027,80
2025		1	145.611,21	145.611,21
TOTAL DA AÇÃO			555.184,66	555.184,66



ESTADO DO CEARÁ
 PREFEITURA MUNICIPAL DE FRECHEIRINHA
 ANEXO III - DEMONSTRATIVO DE PROGRAMAS E AÇÕES 2022-2025

CÓDIGO DA AÇÃO	NOME DA AÇÃO: Construção, Ref, Ampl e Equip de Unid da Educ Basica-Fme			
	DESCRIÇÃO DA AÇÃO: PRODUTO DA AÇÃO: NENHUM			
1018	Assegurar a Construção, Reforma, Ampliação e Equipamento de Unidades da Educação Municipal. Vias e Prédios do Serviço Público, Dentre Outras Atividades Inerentes ao Poder Público Municipal.			
ANO	UNIDADE DE MEDIDA	METAS	CUSTO DA AÇÃO (EM R\$)	TOTAL
2022	UNIDADE	1	1.131.449,54	1.131.449,54
2023		1	1.171.163,42	1.171.163,42
2024		1	1.209.226,23	1.209.226,23
2025		1	1.248.526,09	1.248.526,09
TOTAL DA AÇÃO			4.760.365,28	4.760.365,28

CÓDIGO DA AÇÃO	NOME DA AÇÃO: FUNDEB 30 - Construção, Ref, Ampl e Equip de Unid da Educação			
	DESCRIÇÃO DA AÇÃO: PRODUTO DA AÇÃO: NENHUM			
1019	Assegurar a Construção, Reforma, Ampliação e Equipamento de Unidades da Educação Municipal. Vias e Prédios do Serviço Público, Dentre Outras Atividades Inerentes ao Poder Público Municipal.			
ANO	UNIDADE DE MEDIDA	METAS	CUSTO DA AÇÃO (EM R\$)	TOTAL
2022	UNIDADE	1	1.802.505,91	1.802.505,91
2023		1	1.865.773,87	1.865.773,87
2024		1	1.926.411,52	1.926.411,52
2025		1	1.989.019,90	1.989.019,90
TOTAL DA AÇÃO			7.583.711,20	7.583.711,20

CÓDIGO DA AÇÃO	NOME DA AÇÃO: Construção e Melhoria de Unidades Básicas de Saúde			
	DESCRIÇÃO DA AÇÃO: PRODUTO DA AÇÃO: NENHUM			
1021	Construir, Reformar e Adaptar Unidades de Saúde Básica para Atendimento da População Assistida pelo Sistema Municipal de Saúde Pública			
ANO	UNIDADE DE MEDIDA	METAS	CUSTO DA AÇÃO (EM R\$)	TOTAL
2022	UNIDADE	1	721.963,98	721.963,98
2023		1	747.304,92	747.304,92
2024		1	771.592,33	771.592,33
2025		1	796.669,09	796.669,09
TOTAL DA AÇÃO			3.037.530,32	3.037.530,32



CÓDIGO DA AÇÃO 1022	NOME DA AÇÃO: Construcao e Melhoria de Unids. Hospitalares e de Pronto Atendimento			
	DESCRIÇÃO DA AÇÃO: PRODUTO DA AÇÃO: NENHUM Construir, Reformar, Adaptar e Equipar Unidades Hospitalares e de Pronto Atendimento de Saude para Tratamento da Populacao Assistida pelo Sistema Municipal de Saude Publica			
ANO	UNIDADE DE MEDIDA	METAS	CUSTO DA AÇÃO (EM R\$)	TOTAL
2022	UNIDADE	1	634.083,99	634.083,99
2023		1	656.340,34	656.340,34
2024		1	677.671,40	677.671,40
2025		1	699.695,73	699.695,73
TOTAL DA AÇÃO			2.667.791,46	2.667.791,46

TOTAL PROGRAMA: 0068 EDIFICACOES PUBLICAS	ANO	VALOR R\$
	2022	4.724.782,55
	2023	4.890.622,24
	2024	5.049.567,72
	2025	5.213.677,43
	TOTAL GERAL	19.878.649,94



PROGRAMA: 0070 DIVULGACAO OFICIAL	TIPO PROGRAMA: FINALISTICO
JUSTIFICATIVA/OBJETIVO DO PROGRAMA:	

CÓDIGO DA AÇÃO 2005	NOME DA AÇÃO: Atividades de Publicidade e Divulgacao Oficial do Municipio			
	DESCRIÇÃO DA AÇÃO: PRODUTO DA AÇÃO: NENHUM			
Manter a Plena Execucao das Atividades de Comunicacao, Publicidade e Divulgacao Geral do Municipio, Visando a Promocao das Potencialidades Administrativas e Expansao dos Interesses Comunitarios				
ANO	UNIDADE DE MEDIDA	METAS	CUSTO DA AÇÃO (EM R\$)	TOTAL
2022	UNIDADE	1	45.008,58	45.008,58
2023		1	46.588,38	46.588,38
2024		1	48.102,50	48.102,50
2025		1	49.665,84	49.665,84
TOTAL DA AÇÃO			189.365,30	189.365,30

TOTAL PROGRAMA: 0070 DIVULGACAO OFICIAL	ANO	VALOR R\$
	2022	45.008,58
	2023	46.588,38
	2024	48.102,50
	2025	49.665,84
	TOTAL GERAL	189.365,30



PROGRAMA: 0071 CERIMONIAL

TIPO PROGRAMA: FINALISTICO

JUSTIFICATIVA/OBJETIVO DO PROGRAMA:

CÓDIGO DA AÇÃO 2004	NOME DA AÇÃO: Festividades de Emacipacao Política			
	DESCRIÇÃO DA AÇÃO: PRODUTO DA AÇÃO: NENHUM Promover as Festividades Alusivas as Comemoracoes do Aniversario de Emancipacao Politica do Municipio			
ANO	UNIDADE DE MEDIDA	METAS	CUSTO DA AÇÃO (EM R\$)	TOTAL
2022	UNIDADE	1	69.850,98	69.850,98
2023		1	72.302,75	72.302,75
2024		1	74.652,59	74.652,59
2025		1	77.078,81	77.078,81
TOTAL DA AÇÃO			293.885,13	293.885,13

TOTAL PROGRAMA: 0071 CERIMONIAL	ANO	VALOR R\$
	2022	69.850,98
	2023	72.302,75
	2024	74.652,59
	2025	77.078,81
	TOTAL GERAL	293.885,13



PROGRAMA: 0072 OUVIDORIA

TIPO PROGRAMA: PROGRAMA DE GESTÃO DE POLÍTICAS PÚBLICAS

JUSTIFICATIVA/OBJETIVO DO PROGRAMA:

CÓDIGO DA AÇÃO
2047
NOME DA AÇÃO: Gestao Administrativa da Ouvidoria Geral do Municipio
DESCRIÇÃO DA AÇÃO: PRODUTO DA AÇÃO: NENHUM
 Ouvir, Recolher e Apoiar as Solicitacoes, Demandas, Reclamacoes e Proposicoes dos Municipices

ANO	UNIDADE DE MEDIDA	METAS	CUSTO DA AÇÃO (EM R\$)	TOTAL
2022	UNIDADE	1	63.640,38	63.640,38
2023		1	65.874,16	65.874,16
2024		1	68.015,07	68.015,07
2025		1	70.225,57	70.225,57
TOTAL DA AÇÃO			267.755,18	267.755,18

TOTAL PROGRAMA: 0072 OUVIDORIA	ANO	VALOR R\$
	2022	63.640,38
	2023	65.874,16
	2024	68.015,07
	2025	70.225,57
	TOTAL GERAL	267.755,18



PROGRAMA: 0102 APOIO AOS SERVICOS DE SEGURANCA PUBLICA

TIPO PROGRAMA: FINALISTICO

JUSTIFICATIVA/OBJETIVO DO PROGRAMA:

CÓDIGO DA AÇÃO 2010	NOME DA AÇÃO: Acoes Municipais de Apoio aos Servicos de Seguranca Publica			
	DESCRIÇÃO DA AÇÃO: PRODUTO DA AÇÃO: NENHUM			
	Apoiar os Servicos de Policiamento Civil e Militar Atraves de Convenio com Orgaos Estaduais, Implantacao de Sistemas de Monitoramento e Edificacao de Mini-Postos Policiais nos Distritos e Comunidades			
ANO	UNIDADE DE MEDIDA	METAS	CUSTO DA AÇÃO (EM R\$)	TOTAL
2022	UNIDADE	1	7.744,98	7.744,98
2023		1	8.016,83	8.016,83
2024		1	8.277,38	8.277,38
2025		1	8.546,40	8.546,40
	TOTAL DA AÇÃO		32.585,59	32.585,59

TOTAL PROGRAMA: 0102 APOIO AOS SERVICOS DE SEGURANCA PUBLICA	ANO	VALOR R\$
	2022	7.744,98
	2023	8.016,83
	2024	8.277,38
	2025	8.546,40
	TOTAL GERAL	32.585,59



PROGRAMA: 0141 PROMOÇÃO SOCIAL GERAL

TIPO PROGRAMA: FINALISTICO

JUSTIFICATIVA/OBJETIVO DO PROGRAMA:

CÓDIGO DA AÇÃO 2103	NOME DA AÇÃO: Ações de Assistência, Promoção e Serviço Social População			
	DESCRIÇÃO DA AÇÃO: PRODUTO DA AÇÃO: NENHUM Atender Famílias e Indivíduos com Necessidades Advindas de Situação de Vulnerabilidade Temporária e nos Casos de Calamidade Pública Através da Concessão da Oferta de Serviços, Programas e Projetos Que Viabilize Direitos Sociais e Resgate a Qualidade de Vida D			
ANO	UNIDADE DE MEDIDA	METAS	CUSTO DA AÇÃO (EM R\$)	TOTAL
2022	UNIDADE	1	142.307,98	142.307,98
2023		1	147.302,99	147.302,99
2024		1	152.090,34	152.090,34
2025		1	157.033,28	157.033,28
TOTAL DA AÇÃO			598.734,59	598.734,59

CÓDIGO DA AÇÃO 2104	NOME DA AÇÃO: Programa Vale-Gas - Lei N 2752014			
	DESCRIÇÃO DA AÇÃO: PRODUTO DA AÇÃO: NENHUM Atender Até Mil Famílias Carentes em Situação de Vulnerabilidade, Extensivos Até Mesmo aos Servidores do Município, Desde Que Se Enquadrem nos Critérios Estabelecidos na Lei Orgânica da Assistência Social a Qualidade de Vida D			
ANO	UNIDADE DE MEDIDA	METAS	CUSTO DA AÇÃO (EM R\$)	TOTAL
2022	UNIDADE	1	152.658,98	152.658,98
2023		1	158.017,31	158.017,31
2024		1	163.152,87	163.152,87
2025		1	168.455,35	168.455,35
TOTAL DA AÇÃO			642.284,51	642.284,51



ESTADO DO CEARÁ
 PREFEITURA MUNICIPAL DE FRECHEIRINHA
 ANEXO III - DEMONSTRATIVO DE PROGRAMAS E AÇÕES 2022-2025

CÓDIGO DA AÇÃO	NOME DA AÇÃO: Gestao Descentralizada do Suas			
2117	DESCRIÇÃO DA AÇÃO: PRODUTO DA AÇÃO: NENHUM			
Garantir o Aprimoramento da Gestao com Base na Implementacao, Execucao e Monitoramento dos Servico, Programas, Projetos e Beneficios na Implementacao do Suas. a Qualidade de Vida D				
ANO	UNIDADE DE MEDIDA	METAS	CUSTO DA AÇÃO (EM R\$)	TOTAL
2022	UNIDADE	1	5.674,78	5.674,78
2023		1	5.873,97	5.873,97
2024		1	6.064,87	6.064,87
2025		1	6.261,99	6.261,99
TOTAL DA AÇÃO			23.875,61	23.875,61

CÓDIGO DA AÇÃO	NOME DA AÇÃO: Gestao Descentralizada do Programa Bolsa Familia			
2118	DESCRIÇÃO DA AÇÃO: PRODUTO DA AÇÃO: NENHUM			
Manter as Atividades Administrativas do Cadastro Unico e do Programa Bolsa Familia e Garantir a Inclusao e Permanencia das Familias em Situacao de Risco e Vulnerabilidade Social a Qualidade de Vida D				
ANO	UNIDADE DE MEDIDA	METAS	CUSTO DA AÇÃO (EM R\$)	TOTAL
2022	UNIDADE	1	79.684,43	79.684,43
2023		1	82.481,35	82.481,35
2024		1	85.161,99	85.161,99
2025		1	87.929,76	87.929,76
TOTAL DA AÇÃO			335.257,53	335.257,53

TOTAL PROGRAMA: 0141 PROMOÇÃO SOCIAL GERAL	ANO	VALOR R\$
	2022	380.326,17
	2023	393.675,62
	2024	406.470,07
	2025	419.680,38
	TOTAL GERAL	1.600.152,24



PROGRAMA: 0142 ASSISTENCIA A GRUPOS VULNERAVEIS

TIPO PROGRAMA: FINALISTICO

JUSTIFICATIVA/OBJETIVO DO PROGRAMA:

CÓDIGO DA AÇÃO 2030	NOME DA AÇÃO: Acoes Integradas de Defesa Civil			
	DESCRIÇÃO DA AÇÃO: PRODUTO DA AÇÃO: NENHUM			
Planejar, Coordenar e Executar as Acoes Referentes Política Municipal de Defesa Civil, Desenvolvendo Planos, Projetos e Acoes Referentes Prevencao, Socorro, Assistencia e Recuperacao de Comunidades e Indivduos em Situacoes de Risco, Objetivando Minim				
ANO	UNIDADE DE MEDIDA	METAS	CUSTO DA AÇÃO (EM R\$)	TOTAL
2022	UNIDADE	1	7.744,98	7.744,98
2023		1	8.016,83	8.016,83
2024		1	8.277,38	8.277,38
2025		1	8.546,40	8.546,40
TOTAL DA AÇÃO			32.585,59	32.585,59

CÓDIGO DA AÇÃO 2083	NOME DA AÇÃO: Programa de Ortese, Protese e Insumos Especiais de Saude			
	DESCRIÇÃO DA AÇÃO: PRODUTO DA AÇÃO: NENHUM			
Programa Estruturado para Atender os Portadores de Necessidades Especiais com Ortese, Protese, Insumos Especiais de Saude e Dispositivos Auxiliares. Objetivando Minim				
ANO	UNIDADE DE MEDIDA	METAS	CUSTO DA AÇÃO (EM R\$)	TOTAL
2022	UNIDADE	1	28.446,98	28.446,98
2023		1	29.445,47	29.445,47
2024		1	30.402,45	30.402,45
2025		1	31.390,54	31.390,54
TOTAL DA AÇÃO			119.685,44	119.685,44



CÓDIGO DA AÇÃO	NOME DA AÇÃO: Acoes e Políticas Sociais de Promocao da Igualdade Entre os Sexos			
	DESCRIÇÃO DA AÇÃO: PRODUTO DA AÇÃO: NENHUM			
2108	Promover Igualdade Entre os Sexos - Homem X Mulher com Destaques para Valorizacao da Mulher, Objetivando Atender Um dos Objetivos de Desenvolvimento do Milenio Tracados pela Nacoes Unidas. Objetivando Minim			
ANO	UNIDADE DE MEDIDA	METAS	CUSTO DA AÇÃO (EM R\$)	TOTAL
2022	UNIDADE	1	6.709,88	6.709,88
2023		1	6.945,40	6.945,40
2024		1	7.171,12	7.171,12
2025		1	7.404,19	7.404,19
TOTAL DA AÇÃO			28.230,59	28.230,59

CÓDIGO DA AÇÃO	NOME DA AÇÃO: Acoes de Resgate e Valorizacao da Cidadania			
	DESCRIÇÃO DA AÇÃO: PRODUTO DA AÇÃO: NENHUM			
2114	Garantir as Acoes de Resgate e Valorizacao da Cidadania Objetivos de Desenvolvimento do Milenio Tracados pela Nacoes Unidas. Objetivando Minim			
ANO	UNIDADE DE MEDIDA	METAS	CUSTO DA AÇÃO (EM R\$)	TOTAL
2022	UNIDADE	1	5.674,78	5.674,78
2023		1	5.873,97	5.873,97
2024		1	6.064,87	6.064,87
2025		1	6.261,99	6.261,99
TOTAL DA AÇÃO			23.875,61	23.875,61

CÓDIGO DA AÇÃO	NOME DA AÇÃO: Projetos Sociais para Juventude			
	DESCRIÇÃO DA AÇÃO: PRODUTO DA AÇÃO: NENHUM			
2119	Assegurar a Implantacao e Manutencao de Projetos Sociais de Apoio, Promocao, Protecao e Desenvolvimento Juvenil Objetivos de Desenvolvimento do Milenio Tracados pela Nacoes Unidas. Objetivando Minim			
ANO	UNIDADE DE MEDIDA	METAS	CUSTO DA AÇÃO (EM R\$)	TOTAL
2022	UNIDADE	1	6.709,88	6.709,88
2023		1	6.945,40	6.945,40
2024		1	7.171,12	7.171,12
2025		1	7.404,19	7.404,19
TOTAL DA AÇÃO			28.230,59	28.230,59



ESTADO DO CEARÁ
 PREFEITURA MUNICIPAL DE FRECHEIRINHA
 ANEXO III - DEMONSTRATIVO DE PROGRAMAS E AÇÕES 2022-2025

CÓDIGO DA AÇÃO	NOME DA AÇÃO: Programa Primeira Infancia no Suas - Crianca Feliz			
2120	DESCRIÇÃO DA AÇÃO: PRODUTO DA AÇÃO: NENHUM			
	Promover a Implementacao e Execucao do Programa Mais Infancia no Suas - Crianca Feliz no Ambito Municipal Promovendo A Familia, a Potencializacao de Suas Competencias para o Cuidado Protecao e Promocao do Desenvolvimento. Objetivando Minim			
ANO	UNIDADE DE MEDIDA	METAS	CUSTO DA AÇÃO (EM R\$)	TOTAL
2022	UNIDADE	1	148.518,58	148.518,58
2023		1	153.731,58	153.731,58
2024		1	158.727,85	158.727,85
2025		1	163.886,51	163.886,51
TOTAL DA AÇÃO			624.864,52	624.864,52

CÓDIGO DA AÇÃO	NOME DA AÇÃO: Combate ao Abuso e a Exploracao Sexual de Crianças e Adolescentes			
2133	DESCRIÇÃO DA AÇÃO: PRODUTO DA AÇÃO: NENHUM			
	Desempenhar Acoes Ostensivas de Combate ao Abuso e a Exploracao Sexual de Crianças e Adolescentes, Firmando com o Poder Judiciario e o Ministerio Publico no Ambito Municipal, Paraceria na Atuacao Repressiva Prostituicao Infantil Objetivando Minim			
ANO	UNIDADE DE MEDIDA	METAS	CUSTO DA AÇÃO (EM R\$)	TOTAL
2022	UNIDADE	1	12.920,48	12.920,48
2023		1	13.373,99	13.373,99
2024		1	13.808,64	13.808,64
2025		1	14.257,43	14.257,43
TOTAL DA AÇÃO			54.360,54	54.360,54

TOTAL PROGRAMA: 0142 ASSISTENCIA A GRUPOS VULNERAVEIS	ANO	VALOR R\$
	2022	216.725,56
	2023	224.332,64
	2024	231.623,43
	2025	239.151,25
	TOTAL GERAL	911.832,88



PROGRAMA: 0143 DIREITOS DOS DIREITOS DA CRIANÇA E DO ADOLESCENTE

TIPO PROGRAMA: FINALISTICO

JUSTIFICATIVA/OBJETIVO DO PROGRAMA:

CÓDIGO DA AÇÃO 2102	NOME DA AÇÃO: Funcionamento do Conselho Tutelar			
	DESCRIÇÃO DA AÇÃO: PRODUTO DA AÇÃO: NENHUM			
Garantir a Manutencao e o Funcionamento do Conselho Tutelar Assegurando Uma Estrutura Adequada, Dotada de Recursos Materiais e Humanos Suficientes para o Exercicio de Suas Atribuicoes de Forma Eficaz e Eficiente.				
ANO	UNIDADE DE MEDIDA	METAS	CUSTO DA AÇÃO (EM R\$)	TOTAL
2022	UNIDADE	1	218.905,38	218.905,38
2023		1	226.588,96	226.588,96
2024		1	233.953,10	233.953,10
2025		1	241.556,58	241.556,58
TOTAL DA AÇÃO			921.004,02	921.004,02

CÓDIGO DA AÇÃO 2134	NOME DA AÇÃO: Programas e Projetos Sociais para Crianças, Adolescentes e Jovens			
	DESCRIÇÃO DA AÇÃO: PRODUTO DA AÇÃO: NENHUM			
Garantir Programas Voltados para Crianças, Jovens e Adolescentes Materiais e Humanos Suficientes para o Exercicio de Suas Atribuicoes de Forma Eficaz e Eficiente.				
ANO	UNIDADE DE MEDIDA	METAS	CUSTO DA AÇÃO (EM R\$)	TOTAL
2022	UNIDADE	1	1.534,38	1.534,38
2023		1	1.588,24	1.588,24
2024		1	1.639,86	1.639,86
2025		1	1.693,16	1.693,16
TOTAL DA AÇÃO			6.455,64	6.455,64



CÓDIGO DA AÇÃO	NOME DA AÇÃO: Gestao Administrativa do FMDCA			
2135	DESCRIÇÃO DA AÇÃO: PRODUTO DA AÇÃO: NENHUM			
	Organizar, Melhorar e Garantir o Funcionamentos das Acoes de Beneficios da Crianca e do Adolescentes Materiais e Humanos Suficientes para o Exercicio de Suas Atribuicoes de Forma Eficaz e Eficiente.			
ANO	UNIDADE DE MEDIDA	METAS	CUSTO DA AÇÃO (EM R\$)	TOTAL
2022	UNIDADE	1	131.956,98	131.956,98
2023		1	136.588,67	136.588,67
2024		1	141.027,80	141.027,80
2025		1	145.611,21	145.611,21
	TOTAL DA AÇÃO		555.184,66	555.184,66

TOTAL PROGRAMA: 0143 DIREITOS DOS DIREITOS DA CRIANCA E DO ADOLESCENTE	ANO	VALOR R\$
	2022	352.396,74
	2023	364.765,87
	2024	376.620,76
	2025	388.860,95
	TOTAL GERAL	1.482.644,32



PROGRAMA: 0145 ASSOCIATIVISMO	TIPO PROGRAMA: FINALISTICO
JUSTIFICATIVA/OBJETIVO DO PROGRAMA:	

CÓDIGO DA AÇÃO 2086	NOME DA AÇÃO: Consorcio Intermunicipal de Saude Publica			
	DESCRIÇÃO DA AÇÃO: PRODUTO DA AÇÃO: NENHUM			
Defender, Ampliar, Promover a Interacao, Fortalecer e Desenvolver a Capacidade Administrativa, Tecnica e Financeira dos Servicos Publicos de Saude nos Municipios Que Integram o Consorcio Intermunicipal de Saude da Jurisdicao Deste Municipio.				
ANO	UNIDADE DE MEDIDA	METAS	CUSTO DA AÇÃO (EM R\$)	TOTAL
2022	UNIDADE	1	204.413,98	204.413,98
2023		1	211.588,91	211.588,91
2024		1	218.465,55	218.465,55
2025		1	225.565,69	225.565,69
TOTAL DA AÇÃO			860.034,13	860.034,13

CÓDIGO DA AÇÃO 2105	NOME DA AÇÃO: Apoio a Associações Comunitárias, Instituições, Entidades e Fundações sem fins lucr			
	DESCRIÇÃO DA AÇÃO: PRODUTO DA AÇÃO: NENHUM			
Garantir Apoio a Associações Comunitárias, Instituições, Entidades e Fundações sem fins lucrativos Servicos Publicos de Saude nos Municipios Que Integram o Consorcio Intermunicipal de Saude da Jurisdicao Deste Municipio.				
ANO	UNIDADE DE MEDIDA	METAS	CUSTO DA AÇÃO (EM R\$)	TOTAL
2022	UNIDADE	1	58.464,88	58.464,88
2023		1	60.517,00	60.517,00
2024		1	62.483,80	62.483,80
2025		1	64.514,53	64.514,53
TOTAL DA AÇÃO			245.980,21	245.980,21



CÓDIGO DA AÇÃO 2106	NOME DA AÇÃO: Assistência Juridica Gratuita Populacao Carente			
	DESCRIÇÃO DA AÇÃO: PRODUTO DA AÇÃO: NENHUM Garantir o Cidadao Que Nao Tiver Condicoes de Arcar com os Custos Que Envolvam a Defesa de Seus Direitos, Como os Honorarios de Um Advogado, Tem Disposicao o Auxilio do Governo Municipal para Esse Fim. Municipio.			
ANO	UNIDADE DE MEDIDA	METAS	CUSTO DA AÇÃO (EM R\$)	TOTAL
2022	UNIDADE	1	33.622,48	33.622,48
2023		1	34.802,63	34.802,63
2024		1	35.933,71	35.933,71
2025		1	37.101,56	37.101,56
TOTAL DA AÇÃO			141.460,38	141.460,38

TOTAL PROGRAMA: 0145 ASSOCIATIVISMO	ANO	VALOR R\$
	2022	296.501,34
	2023	306.908,54
	2024	316.883,06
	2025	327.181,78
	TOTAL GERAL	1.247.474,72



PROGRAMA: 0148 PROTECAO SOCIAL BASICA

TIPO PROGRAMA: FINALISTICO

JUSTIFICATIVA/OBJETIVO DO PROGRAMA:

CÓDIGO DA AÇÃO 1024	NOME DA AÇÃO: Construcao, Adequacao e Equipamento de Cras			
	DESCRIÇÃO DA AÇÃO: PRODUTO DA AÇÃO: NENHUM Construir e Manter Um Centro de Referencia da Assistencia Social - Cras, com Estrutura Fisica Dentro dos Padroes Exigidos pelo Novo Id-Cras.			
ANO	UNIDADE DE MEDIDA	METAS	CUSTO DA AÇÃO (EM R\$)	TOTAL
2022	UNIDADE	1	194.062,98	194.062,98
2023		1	200.874,59	200.874,59
2024		1	207.403,01	207.403,01
2025		1	214.143,62	214.143,62
TOTAL DA AÇÃO			816.484,20	816.484,20

CÓDIGO DA AÇÃO 1025	NOME DA AÇÃO: Construcao e Funcionamento de Centro Publico de Convivencia			
	DESCRIÇÃO DA AÇÃO: PRODUTO DA AÇÃO: NENHUM Garantir a Implantacao de Um Centros de Convivencia da Pessoa Idosa Atraves de Pactuacao com o Governo Federal., Assegurando os Direitos Sociais aos Idosos.			
ANO	UNIDADE DE MEDIDA	METAS	CUSTO DA AÇÃO (EM R\$)	TOTAL
2022	UNIDADE	1	204.413,98	204.413,98
2023		1	211.588,91	211.588,91
2024		1	218.465,55	218.465,55
2025		1	225.565,69	225.565,69
TOTAL DA AÇÃO			860.034,13	860.034,13



CÓDIGO DA AÇÃO	NOME DA AÇÃO: Gestao e Expansao dos Programas de Protecao Social Basica			
	DESCRIÇÃO DA AÇÃO: PRODUTO DA AÇÃO: NENHUM			
2122	Prevenir Situacoes de Risco por Meio do Desenvolvimento de Potencialidades e Aquisicoes, Bem Como Visa o Fortalecimento dos Vinculos Familiares e Comunitarios..			
ANO	UNIDADE DE MEDIDA	METAS	CUSTO DA AÇÃO (EM R\$)	TOTAL
2022	UNIDADE	1	79.166,88	79.166,88
2023		1	81.945,64	81.945,64
2024		1	84.608,87	84.608,87
2025		1	87.358,67	87.358,67
TOTAL DA AÇÃO			333.080,06	333.080,06

CÓDIGO DA AÇÃO	NOME DA AÇÃO: Servicos de Convivencia e Fortalecimento de Vinculos Sociais			
	DESCRIÇÃO DA AÇÃO: PRODUTO DA AÇÃO: NENHUM			
2123	Fortalecer as Relacoes Familiares e Comunitarias, Alem de Promover a Integracao e a Troca de Experiencias Entre os Participantes, Valorizando o Sentido de Vida Coletiva.			
ANO	UNIDADE DE MEDIDA	METAS	CUSTO DA AÇÃO (EM R\$)	TOTAL
2022	UNIDADE	1	168.185,48	168.185,48
2023		1	174.088,79	174.088,79
2024		1	179.746,67	179.746,67
2025		1	185.588,44	185.588,44
TOTAL DA AÇÃO			707.609,38	707.609,38

CÓDIGO DA AÇÃO	NOME DA AÇÃO: Manut. dos Servicos de Protecao e Atendimento Integral a Familia - Paifcra			
	DESCRIÇÃO DA AÇÃO: PRODUTO DA AÇÃO: NENHUM			
2124	Executar Acoes e Servicos Basicos Continuados Voltados S Familias em Situacao de Vulnerabilidade Social Referenciadas pelo Cras, na Perspectiva do Fortalecimento de Vinculos Familiares e Comunitarios, do Direito Protecao Social Basica e da Prevencao de			
ANO	UNIDADE DE MEDIDA	METAS	CUSTO DA AÇÃO (EM R\$)	TOTAL
2022	UNIDADE	1	252.546,13	252.546,13
2023		1	261.410,50	261.410,50
2024		1	269.906,34	269.906,34
2025		1	278.678,30	278.678,30
TOTAL DA AÇÃO			1.062.541,27	1.062.541,27



ESTADO DO CEARÁ
 PREFEITURA MUNICIPAL DE FRECHEIRINHA
 ANEXO III - DEMONSTRATIVO DE PROGRAMAS E AÇÕES 2022-2025

CÓDIGO DA AÇÃO	NOME DA AÇÃO: Manutencao do Programa BPC na Escola			
2125	DESCRIÇÃO DA AÇÃO: PRODUTO DA AÇÃO: NENHUM			
Garantir o Acesso e a Permanencia na Escola de Crianças e Adolescentes com Deficiencia de 0 a 18 Anos, Que Recebem o Beneficio de Prestacao Continuada da Assistencia Social Bpc. da Prevencao de				
ANO	UNIDADE DE MEDIDA	METAS	CUSTO DA AÇÃO (EM R\$)	TOTAL
2022	UNIDADE	1	499,28	499,28
2023		1	516,81	516,81
2024		1	533,60	533,60
2025		1	550,95	550,95
TOTAL DA AÇÃO			2.100,64	2.100,64

CÓDIGO DA AÇÃO	NOME DA AÇÃO: Gestao de Beneficios Eventuais			
2126	DESCRIÇÃO DA AÇÃO: PRODUTO DA AÇÃO: NENHUM			
Atender Familias e Individuos com Necessidades Advindas de Situacao de Vulnerabilidade Temporaria e nos Casos de Calamidade Publica Atraves da Concessao de Beneficios Eventuais. da Prevencao de				
ANO	UNIDADE DE MEDIDA	METAS	CUSTO DA AÇÃO (EM R\$)	TOTAL
2022	UNIDADE	1	29.482,08	29.482,08
2023		1	30.516,90	30.516,90
2024		1	31.508,70	31.508,70
2025		1	32.532,74	32.532,74
TOTAL DA AÇÃO			124.040,42	124.040,42

TOTAL PROGRAMA: 0148 PROTECAO SOCIAL BASICA	ANO	VALOR R\$
	2022	928.356,81
	2023	960.942,14
	2024	992.172,74
	2025	1.024.418,41
	TOTAL GERAL	3.905.890,10



PROGRAMA: 0149 PROTECAO SOCIAL ESPECIAL

TIPO PROGRAMA: FINALISTICO

JUSTIFICATIVA/OBJETIVO DO PROGRAMA:

CÓDIGO DA AÇÃO 1026	NOME DA AÇÃO: Construcao, Adequacao e Equipamento de Creas			
	DESCRIÇÃO DA AÇÃO: PRODUTO DA AÇÃO: NENHUM Garantir a Construcao, Ampliacao e Equipamentos de Creas, Assegurando Uma Maior Cobertura e Eficiencia na Oferta do Atendimento as Familias.			
ANO	UNIDADE DE MEDIDA	METAS	CUSTO DA AÇÃO (EM R\$)	TOTAL
2022	UNIDADE	1	173.360,98	173.360,98
2023		1	179.445,95	179.445,95
2024		1	185.277,94	185.277,94
2025		1	191.299,48	191.299,48
TOTAL DA AÇÃO			729.384,35	729.384,35

CÓDIGO DA AÇÃO 2121	NOME DA AÇÃO: Acoes e Politicas Sociais de Combate ao Trabalho Intantil			
	DESCRIÇÃO DA AÇÃO: PRODUTO DA AÇÃO: NENHUM Garantir as Acoes de Prevencao e Erradicacao do Trabalho Infantil Potencializando os Servicos Socioassistenciais Existentes, Bem Como a Articulando Acoes com Outras Politicas Publicas, Favorecendo a Criacao de Uma Agenda Intersetorial de Erradicacao do Tr			
ANO	UNIDADE DE MEDIDA	METAS	CUSTO DA AÇÃO (EM R\$)	TOTAL
2022	UNIDADE	1	4.639,68	4.639,68
2023		1	4.802,53	4.802,53
2024		1	4.958,61	4.958,61
2025		1	5.119,77	5.119,77
TOTAL DA AÇÃO			19.520,59	19.520,59



CÓDIGO DA AÇÃO	NOME DA AÇÃO: Gestao e Expansao de Novos Programas de Protecao Social Especial			
	DESCRIÇÃO DA AÇÃO: PRODUTO DA AÇÃO: NENHUM			
2127	Garantir o Funcionamento dos Programas Assistenciais de Protecao Social Especial Mantidos a Contas de Recursos do Fundo Nacional de Assistencia Social. Intersetorial de Erradicacao do Tr			
ANO	UNIDADE DE MEDIDA	METAS	CUSTO DA AÇÃO (EM R\$)	TOTAL
2022	UNIDADE	1	13.955,58	13.955,58
2023		1	14.445,42	14.445,42
2024		1	14.914,89	14.914,89
2025		1	15.399,63	15.399,63
TOTAL DA AÇÃO			58.715,52	58.715,52

CÓDIGO DA AÇÃO	NOME DA AÇÃO: Manutencao e Funcionamento do Creas			
	DESCRIÇÃO DA AÇÃO: PRODUTO DA AÇÃO: NENHUM			
2128	Garantir a Orientacao e Apoio Especializados e Continuados a Indivduos e Familias com Seus Direitos Violados. Nacional de Assistencia Social. Intersetorial de Erradicacao do Tr			
ANO	UNIDADE DE MEDIDA	METAS	CUSTO DA AÇÃO (EM R\$)	TOTAL
2022	UNIDADE	1	12.920,48	12.920,48
2023		1	13.373,99	13.373,99
2024		1	13.808,64	13.808,64
2025		1	14.257,43	14.257,43
TOTAL DA AÇÃO			54.360,54	54.360,54

CÓDIGO DA AÇÃO	NOME DA AÇÃO: Acoes e Politicas Sociais p/ tratamento de Dependencias			
	DESCRIÇÃO DA AÇÃO: PRODUTO DA AÇÃO: NENHUM			
2136	Garantir Acoes e Politicas Publicas Voltadas ao Combate do Uso de Drogas Nacional de Assistencia Social. Intersetorial de Erradicacao do Tr			
ANO	UNIDADE DE MEDIDA	METAS	CUSTO DA AÇÃO (EM R\$)	TOTAL
2022	UNIDADE	1	24.306,58	24.306,58
2023		1	25.159,74	25.159,74
2024		1	25.977,43	25.977,43
2025		1	26.821,70	26.821,70
TOTAL DA AÇÃO			102.265,45	102.265,45



TOTAL PROGRAMA: 0149 PROTECAO SOCIAL ESPECIAL	ANO	VALOR R\$
	2022	229.183,30
	2023	237.227,63
	2024	244.937,51
	2025	252.898,01
	TOTAL GERAL	964.246,45



PROGRAMA: 0150 ASSISTENCIA A GRUPOS VULNERAVEIS	TIPO PROGRAMA: FINALISTICO
JUSTIFICATIVA/OBJETIVO DO PROGRAMA:	

CÓDIGO DA AÇÃO 2109	NOME DA AÇÃO: Acoes e Políticas Sociais de Igualdade Racial			
	DESCRIÇÃO DA AÇÃO: PRODUTO DA AÇÃO: NENHUM			
	Garantir Acoes e Políticas Publicas Voltadas a Igualdade Racial			
ANO	UNIDADE DE MEDIDA	METAS	CUSTO DA AÇÃO (EM R\$)	TOTAL
2022	UNIDADE	1	5.674,78	5.674,78
2023		1	5.873,97	5.873,97
2024		1	6.064,87	6.064,87
2025		1	6.261,99	6.261,99
TOTAL DA AÇÃO			23.875,61	23.875,61

CÓDIGO DA AÇÃO 2110	NOME DA AÇÃO: Acoes e Políticas Sociais de Atencao e Protecao da Mulher			
	DESCRIÇÃO DA AÇÃO: PRODUTO DA AÇÃO: NENHUM			
	Estabelecer Conceitos, Principios, Diretrizes e Acoes de Prevencao e Combate Violencia Contra as Mulheres, Assim Como de Assistencia e Garantia de Direitos S Mulheres em Situacao de Violencia, Conforme Normas e Instrumentos Internacionais de Direitos			
ANO	UNIDADE DE MEDIDA	METAS	CUSTO DA AÇÃO (EM R\$)	TOTAL
2022	UNIDADE	1	5.674,78	5.674,78
2023		1	5.873,97	5.873,97
2024		1	6.064,87	6.064,87
2025		1	6.261,99	6.261,99
TOTAL DA AÇÃO			23.875,61	23.875,61

TOTAL PROGRAMA: 0150 ASSISTENCIA A GRUPOS VULNERAVEIS	ANO	VALOR R\$
	2022	11.349,56
	2023	11.747,94
	2024	12.129,74
	2025	12.523,98
	TOTAL GERAL	47.751,22



PROGRAMA: 0152 CONFERENCIAS	TIPO PROGRAMA: FINALISTICO
JUSTIFICATIVA/OBJETIVO DO PROGRAMA:	

CÓDIGO DA AÇÃO 2129	NOME DA AÇÃO: Realizacao das Conferencias			
	DESCRIÇÃO DA AÇÃO: PRODUTO DA AÇÃO: NENHUM			
	Convocar a Conferencia e Adotar Estrategias e Mecanismos Que Favorecam a Mais Ampla Insercao dos Usuarios, por Meio de Linguagem Acessivel e do Uso de Metodologias e Dinamicas Que Permitam a Sua Participacao e Manifestacao.			
ANO	UNIDADE DE MEDIDA	METAS	CUSTO DA AÇÃO (EM R\$)	TOTAL
2022	UNIDADE	1	7.744,98	7.744,98
2023		1	8.016,83	8.016,83
2024		1	8.277,38	8.277,38
2025		1	8.546,40	8.546,40
	TOTAL DA AÇÃO		32.585,59	32.585,59

TOTAL PROGRAMA: 0152 CONFERENCIAS	ANO	VALOR R\$
	2022	7.744,98
	2023	8.016,83
	2024	8.277,38
	2025	8.546,40
	TOTAL GERAL	32.585,59



PROGRAMA: 0153 EMENDAS PARLAMENTARES

TIPO PROGRAMA: FINALISTICO

JUSTIFICATIVA/OBJETIVO DO PROGRAMA:

CÓDIGO DA AÇÃO 2130 **NOME DA AÇÃO:** Execucao de Emendas Parlamentares para Programas de Assistencia Social
DESCRIÇÃO DA AÇÃO: PRODUTO DA AÇÃO: NENHUM
 Oportunidade de Acrescentarem Novas Programacoes Orcamentarias com o Objetivo de Atender as Demandas das Comunidades Que Representam nos Programas de Assistencia Social

ANO	UNIDADE DE MEDIDA	METAS	CUSTO DA AÇÃO (EM R\$)	TOTAL
2022	UNIDADE	1	12.920,48	12.920,48
2023		1	13.373,99	13.373,99
2024		1	13.808,64	13.808,64
2025		1	14.257,43	14.257,43
TOTAL DA AÇÃO			54.360,54	54.360,54

TOTAL PROGRAMA: 0153 EMENDAS PARLAMENTARES	ANO	VALOR R\$
	2022	12.920,48
	2023	13.373,99
	2024	13.808,64
	2025	14.257,43
	TOTAL GERAL	54.360,54



PROGRAMA: 0181 ASSISTENCIA DE SAUDE PUBLICA

TIPO PROGRAMA: FINALISTICO

JUSTIFICATIVA/OBJETIVO DO PROGRAMA:

CÓDIGO DA AÇÃO 2085	NOME DA AÇÃO: Realizacao de Campanha de Saude Publica			
	DESCRIÇÃO DA AÇÃO: PRODUTO DA AÇÃO: NENHUM			
Orientar a Populacao Divulgando Informacoes para a Promocao da Saude e Qualidade de Vida. as Campanhas Sao de Interesse Social, Desenvolvidas em Uma Linguagem Simples e Acessivel e por Promoverem Temas Relevantes Sociedade Ganham Destaque em Toda Midia				
ANO	UNIDADE DE MEDIDA	METAS	CUSTO DA AÇÃO (EM R\$)	TOTAL
2022	UNIDADE	1	7.744,98	7.744,98
2023		1	8.016,83	8.016,83
2024		1	8.277,38	8.277,38
2025		1	8.546,40	8.546,40
TOTAL DA AÇÃO			32.585,59	32.585,59

CÓDIGO DA AÇÃO 2089	NOME DA AÇÃO: Gestao, Fortalecimento e Expansao da Atencao Basica de Saude			
	DESCRIÇÃO DA AÇÃO: PRODUTO DA AÇÃO: NENHUM			
Garantir a Manutencao, Funcionamento, Fortalecimento e Expansao dos Programas de Atencao Basica de Saude Publica - Psf, Pacs, Saude Bucal e Outros - Levando S Familias os Servicos Basicos de Atendimento de Saude Preventiva em Toda Midia				
ANO	UNIDADE DE MEDIDA	METAS	CUSTO DA AÇÃO (EM R\$)	TOTAL
2022	UNIDADE	1	681.595,08	681.595,08
2023		1	705.519,07	705.519,07
2024		1	728.448,44	728.448,44
2025		1	752.123,02	752.123,02
TOTAL DA AÇÃO			2.867.685,61	2.867.685,61



CÓDIGO DA AÇÃO 2094	NOME DA AÇÃO: Gestao e Expansao da Atencao Ambulatorial e Hospitalar - Mac			
	DESCRIÇÃO DA AÇÃO: PRODUTO DA AÇÃO: NENHUM Garantir o Pleno Funcionamento das Atividades de Atencao Ambulatorial Especializada e Hospitalar Prestando Assistencia com Eficiencia e Qualidade de Forma Igualitaria para Toda Populacao em Toda Midia			
ANO	UNIDADE DE MEDIDA	METAS	CUSTO DA AÇÃO (EM R\$)	TOTAL
2022	UNIDADE	1	1.962.013,78	1.962.013,78
2023		1	2.030.880,46	2.030.880,46
2024		1	2.096.884,07	2.096.884,07
2025		1	2.165.032,81	2.165.032,81
TOTAL DA AÇÃO			8.254.811,12	8.254.811,12

TOTAL PROGRAMA: 0181 ASSISTENCIA DE SAUDE PUBLICA	ANO	VALOR R\$
	2022	2.651.353,84
	2023	2.744.416,36
	2024	2.833.609,89
	2025	2.925.702,23
	TOTAL GERAL	11.155.082,32



PROGRAMA: 0182 SAUDE DA FAMILIA	TIPO PROGRAMA: FINALISTICO
JUSTIFICATIVA/OBJETIVO DO PROGRAMA:	

CÓDIGO DA AÇÃO 2090	NOME DA AÇÃO: Impl. e Func. de Pontos de Apoio da Estrategia Saude da Familia			
	DESCRIÇÃO DA AÇÃO: PRODUTO DA AÇÃO: NENHUM Reorganizacao da Atencao Basica de Saude no Municipio.			
ANO	UNIDADE DE MEDIDA	METAS	CUSTO DA AÇÃO (EM R\$)	TOTAL
2022	UNIDADE	1	2.514.757,18	2.514.757,18
2023		1	2.603.025,16	2.603.025,16
2024		1	2.687.623,48	2.687.623,48
2025		1	2.774.971,25	2.774.971,25
TOTAL DA AÇÃO			10.580.377,07	10.580.377,07

CÓDIGO DA AÇÃO 2091	NOME DA AÇÃO: Nucleo de Apoio Saude da Familia - Nasf			
	DESCRIÇÃO DA AÇÃO: PRODUTO DA AÇÃO: NENHUM Apoiar a Consolidacao da Atencao Basica no Brasil, Ampliando as Ofertas de Saude na Rede de Servicos, Assim Como a Resolutividade, a Abrangencia e o Alvo das Acoes.			
ANO	UNIDADE DE MEDIDA	METAS	CUSTO DA AÇÃO (EM R\$)	TOTAL
2022	UNIDADE	1	70.886,08	70.886,08
2023		1	73.374,18	73.374,18
2024		1	75.758,84	75.758,84
2025		1	78.221,01	78.221,01
TOTAL DA AÇÃO			298.240,11	298.240,11

TOTAL PROGRAMA: 0182 SAUDE DA FAMILIA	ANO	VALOR R\$
	2022	2.585.643,26
	2023	2.676.399,34
	2024	2.763.382,32
	2025	2.853.192,26
	TOTAL GERAL	10.878.617,18



PROGRAMA: 0183 AGENTES COMUNITARIOS DE SAUDE TIPO PROGRAMA: FINALISTICO

JUSTIFICATIVA/OBJETIVO DO PROGRAMA:

CÓDIGO DA AÇÃO 2092	NOME DA AÇÃO: Manutencao da Estrategia Ag. Comunitario de Saude - E.A.C.S.			
	DESCRIÇÃO DA AÇÃO: PRODUTO DA AÇÃO: NENHUM Assegurar recursos para manutencao da Estrategia Agentes Comunitarios de Saude, no ambito do municipio de Frecheirinha.			
ANO	UNIDADE DE MEDIDA	METAS	CUSTO DA AÇÃO (EM R\$)	TOTAL
2022	UNIDADE	1	365.889,58	365.889,58
2023		1	378.732,31	378.732,31
2024		1	391.041,11	391.041,11
2025		1	403.749,95	403.749,95
TOTAL DA AÇÃO			1.539.412,95	1.539.412,95

TOTAL PROGRAMA: 0183 AGENTES COMUNITARIOS DE SAUDE	ANO	VALOR R\$
	2022	365.889,58
	2023	378.732,31
	2024	391.041,11
	2025	403.749,95
	TOTAL GERAL	1.539.412,95



PROGRAMA: 0185 VIGILANCIA SAUDE	TIPO PROGRAMA: FINALISTICO
JUSTIFICATIVA/OBJETIVO DO PROGRAMA:	

CÓDIGO DA AÇÃO 2097	NOME DA AÇÃO: Acoes de Vigilancia Sanitaria			
	DESCRIÇÃO DA AÇÃO: PRODUTO DA AÇÃO: NENHUM			
	Garantir a Promocao de Atividades de Fiscalizacao e Inspecao Sanitaria, Visando a Manuter Condicoes Essenciais de Saude para Populacao			
ANO	UNIDADE DE MEDIDA	METAS	CUSTO DA AÇÃO (EM R\$)	TOTAL
2022	UNIDADE	1	57.429,78	57.429,78
2023		1	59.445,57	59.445,57
2024		1	61.377,55	61.377,55
2025		1	63.372,33	63.372,33
TOTAL DA AÇÃO			241.625,23	241.625,23

TOTAL PROGRAMA: 0185 VIGILANCIA SAUDE	ANO	VALOR R\$
	2022	57.429,78
	2023	59.445,57
	2024	61.377,55
	2025	63.372,33
	TOTAL GERAL	241.625,23



PROGRAMA: 0187 CONTROLE EPIDEMIOLOGICO

TIPO PROGRAMA: FINALISTICO

JUSTIFICATIVA/OBJETIVO DO PROGRAMA:

CÓDIGO DA AÇÃO 2087	NOME DA AÇÃO: Realizacao de Acoes Coord. de Enfret. da Emergencia Publica do Coronavirus(COVID-			
	DESCRIÇÃO DA AÇÃO: PRODUTO DA AÇÃO: NENHUM Conjunto de medidas que se fizerem necessarias ao enfretamento da emergencia de saude publica, decorrente do coronavirus(COVID-19), mediante acoes de prevencao, preparacao e assistencia a populacao, bem como outras despesas necessarias para o enfretamento			
ANO	UNIDADE DE MEDIDA	METAS	CUSTO DA AÇÃO (EM R\$)	TOTAL
2022	UNIDADE	1	382.399,43	382.399,43
2023		1	395.821,65	395.821,65
2024		1	408.685,85	408.685,85
2025		1	421.968,15	421.968,15
TOTAL DA AÇÃO			1.608.875,08	1.608.875,08

CÓDIGO DA AÇÃO 2098	NOME DA AÇÃO: Acoes de Vigilancia e Controle Epidemiologico			
	DESCRIÇÃO DA AÇÃO: PRODUTO DA AÇÃO: NENHUM Promover Acoes de Vigilancia e Controle Epidemiologico Atraves de Meios Educativos de Prevencao Alem da Realizacao e Apoio a Campanhas de Multivacinacao, Buscando Sempre a Erradicacao de Doencas necessarias para o enfretamento			
ANO	UNIDADE DE MEDIDA	METAS	CUSTO DA AÇÃO (EM R\$)	TOTAL
2022	UNIDADE	1	102.974,18	102.974,18
2023		1	106.588,58	106.588,58
2024		1	110.052,71	110.052,71
2025		1	113.629,43	113.629,43
TOTAL DA AÇÃO			433.244,90	433.244,90



CÓDIGO DA AÇÃO	NOME DA AÇÃO: Acoes de Vigilancia Epidemiologica e Ambiental em Saude			
	DESCRIÇÃO DA AÇÃO: PRODUTO DA AÇÃO: NENHUM			
2099	Garantir as Acoes de Vigilancia Epidemiologica e Ambiental em Saude Apoio a Campanhas de Multivacinacao, Buscando Sempre a Erradicacao de Doencas necessarias para o enfretamento			
ANO	UNIDADE DE MEDIDA	METAS	CUSTO DA AÇÃO (EM R\$)	TOTAL
2022	UNIDADE	1	266.519,98	266.519,98
2023		1	275.874,83	275.874,83
2024		1	284.840,76	284.840,76
2025		1	294.098,09	294.098,09
TOTAL DA AÇÃO			1.121.333,66	1.121.333,66

CÓDIGO DA AÇÃO	NOME DA AÇÃO: Manutenção das Ações de Enfretamento ao Coronavírus			
	DESCRIÇÃO DA AÇÃO: PRODUTO DA AÇÃO: NENHUM			
2137	Conjunto de medidas que se fizerem necessarias ao enfretamento da emergencia de saude publica, decorrente do coronavirus(COVID-19), mediante acoes de prevencao, preparacao e assistencia a populacao, bem como outras despesas necessarias para o enfretamento			
ANO	UNIDADE DE MEDIDA	METAS	CUSTO DA AÇÃO (EM R\$)	TOTAL
2022	UNIDADE	1	49.148,98	49.148,98
2023		1	50.874,11	50.874,11
2024		1	52.527,52	52.527,52
2025		1	54.234,67	54.234,67
TOTAL DA AÇÃO			206.785,28	206.785,28

CÓDIGO DA AÇÃO	NOME DA AÇÃO: Manutenção das Ações de Enfretamento ao Coronavírus			
	DESCRIÇÃO DA AÇÃO: PRODUTO DA AÇÃO: NENHUM			
2138	Conjunto de medidas que se fizerem necessarias ao enfretamento da emergencia de saude publica, decorrente do coronavirus(COVID-19), mediante acoes de prevencao, preparacao e assistencia a populacao, bem como outras despesas necessarias para o enfretamento			
ANO	UNIDADE DE MEDIDA	METAS	CUSTO DA AÇÃO (EM R\$)	TOTAL
2022	UNIDADE	1	49.148,98	49.148,98
2023		1	50.874,11	50.874,11
2024		1	52.527,52	52.527,52
2025		1	54.234,67	54.234,67
TOTAL DA AÇÃO			206.785,28	206.785,28



CÓDIGO DA AÇÃO	NOME DA AÇÃO: Manutenção das Ações de Enfrentamento ao Coronavírus			
	DESCRIÇÃO DA AÇÃO: PRODUTO DA AÇÃO: NENHUM			
2139	Conjunto de medidas que se fizerem necessarias ao enfretamento da emergencia de saude publica, decorrente do coronavirus(COVID-19), mediante acoes de prevencao, preparacao e assistencia a populacao, bem como outras despesas necessarias para o enfretamento			
ANO	UNIDADE DE MEDIDA	METAS	CUSTO DA AÇÃO (EM R\$)	TOTAL
2022	UNIDADE	1	49.148,98	49.148,98
2023		1	50.874,11	50.874,11
2024		1	52.527,52	52.527,52
2025		1	54.234,67	54.234,67
TOTAL DA AÇÃO			206.785,28	206.785,28

CÓDIGO DA AÇÃO	NOME DA AÇÃO: Manutenção das Ações de Enfrentamento ao Coronavírus			
	DESCRIÇÃO DA AÇÃO: PRODUTO DA AÇÃO: NENHUM			
2140	Conjunto de medidas que se fizerem necessarias ao enfretamento da emergencia de saude publica, decorrente do coronavirus(COVID-19), mediante acoes de prevencao, preparacao e assistencia a populacao, bem como outras despesas necessarias para o enfretamento			
ANO	UNIDADE DE MEDIDA	METAS	CUSTO DA AÇÃO (EM R\$)	TOTAL
2022	UNIDADE	1	49.148,98	49.148,98
2023		1	50.874,11	50.874,11
2024		1	52.527,52	52.527,52
2025		1	54.234,67	54.234,67
TOTAL DA AÇÃO			206.785,28	206.785,28

CÓDIGO DA AÇÃO	NOME DA AÇÃO: Manutenção das Ações de Enfrentamento ao Coronavírus			
	DESCRIÇÃO DA AÇÃO: PRODUTO DA AÇÃO: NENHUM			
2141	Conjunto de medidas que se fizerem necessarias ao enfretamento da emergencia de saude publica, decorrente do coronavirus(COVID-19), mediante acoes de prevencao, preparacao e assistencia a populacao, bem como outras despesas necessarias para o enfretamento			
ANO	UNIDADE DE MEDIDA	METAS	CUSTO DA AÇÃO (EM R\$)	TOTAL
2022	UNIDADE	1	49.148,98	49.148,98
2023		1	50.874,11	50.874,11
2024		1	52.527,52	52.527,52
2025		1	54.234,67	54.234,67
TOTAL DA AÇÃO			206.785,28	206.785,28



CÓDIGO DA AÇÃO 2142	NOME DA AÇÃO: Manutenção das Ações de Enfrentamento ao Coronavírus			
	DESCRIÇÃO DA AÇÃO: PRODUTO DA AÇÃO: NENHUM Conjunto de medidas que se fizerem necessárias ao enfrentamento da emergência de saúde pública, decorrente do coronavírus(COVID-19), mediante ações de prevenção, preparação e assistência a população, bem como outras despesas necessárias para o enfrentamento			
ANO	UNIDADE DE MEDIDA	METAS	CUSTO DA AÇÃO (EM R\$)	TOTAL
2022	UNIDADE	1	49.148,98	49.148,98
2023		1	50.874,11	50.874,11
2024		1	52.527,52	52.527,52
2025		1	54.234,67	54.234,67
TOTAL DA AÇÃO			206.785,28	206.785,28

TOTAL PROGRAMA: 0187 CONTROLE EPIDEMIOLOGICO	ANO	VALOR R\$
	2022	1.046.787,47
	2023	1.083.529,72
	2024	1.118.744,44
	2025	1.155.103,69
	TOTAL GERAL	4.404.165,32



PROGRAMA: 0188 MELHORIA DO NIVEL DE SAUDE DA CRIANCA

TIPO PROGRAMA: FINALISTICO

JUSTIFICATIVA/OBJETIVO DO PROGRAMA:

CÓDIGO DA AÇÃO 2093	NOME DA AÇÃO: Assistência Especial da Saude Infanto-Juvenil			
	DESCRIÇÃO DA AÇÃO: PRODUTO DA AÇÃO: NENHUM Assegurar Assistência de Saude Diferenciada, Notadamente no Aspecto de Exclusividade e Tratamento, para Crianças e Adolescentes com Vistas a Melhorias da Qualidade da Prestacao dos Servicos			
ANO	UNIDADE DE MEDIDA	METAS	CUSTO DA AÇÃO (EM R\$)	TOTAL
2022	UNIDADE	1	13.955,58	13.955,58
2023		1	14.445,42	14.445,42
2024		1	14.914,89	14.914,89
2025		1	15.399,63	15.399,63
TOTAL DA AÇÃO			58.715,52	58.715,52

CÓDIGO DA AÇÃO 2143	NOME DA AÇÃO: Manutenção das Ações do Programa Criança Feliz			
	DESCRIÇÃO DA AÇÃO: PRODUTO DA AÇÃO: NENHUM Manutenção das Ações do Programa Criança Feliz Adolescentes com Vistas a Melhorias da Qualidade da Prestacao dos Servicos			
ANO	UNIDADE DE MEDIDA	METAS	CUSTO DA AÇÃO (EM R\$)	TOTAL
2022	UNIDADE	1	49.148,98	49.148,98
2023		1	50.874,11	50.874,11
2024		1	52.527,52	52.527,52
2025		1	54.234,67	54.234,67
TOTAL DA AÇÃO			206.785,28	206.785,28

TOTAL PROGRAMA: 0188 MELHORIA DO NIVEL DE SAUDE DA CRIANCA	ANO	VALOR R\$
	2022	63.104,56
	2023	65.319,53
	2024	67.442,41
	2025	69.634,30
	TOTAL GERAL	265.500,80



PROGRAMA: 0192 ASSISTENCIA FARMACEUTICA	TIPO PROGRAMA: FINALISTICO
JUSTIFICATIVA/OBJETIVO DO PROGRAMA:	

CÓDIGO DA AÇÃO 2095	NOME DA AÇÃO: Manutencao do P.P.I. em parceria com o Estado			
	DESCRIÇÃO DA AÇÃO: PRODUTO DA AÇÃO: NENHUM Assegurar recursos para atender a Programacao Pactuada Integrada-PPI, para fornecimento de medicamentos pelo Estado para distribuicao nas unidades de saude do Municipio.			
ANO	UNIDADE DE MEDIDA	METAS	CUSTO DA AÇÃO (EM R\$)	TOTAL
2022	UNIDADE	1	49.148,98	49.148,98
2023		1	50.874,11	50.874,11
2024		1	52.527,52	52.527,52
2025		1	54.234,67	54.234,67
TOTAL DA AÇÃO			206.785,28	206.785,28

CÓDIGO DA AÇÃO 2096	NOME DA AÇÃO: Central de Abastecimento Farmaceutico - Caf			
	DESCRIÇÃO DA AÇÃO: PRODUTO DA AÇÃO: NENHUM Assegurar a Populacao em Geral Assistida pelo Sistema Municipal de Saude Publica o Suporte Profilatico e Terapeutico com a Distribuicao de Medicamentos.			
ANO	UNIDADE DE MEDIDA	METAS	CUSTO DA AÇÃO (EM R\$)	TOTAL
2022	UNIDADE	1	23.271,48	23.271,48
2023		1	24.088,31	24.088,31
2024		1	24.871,18	24.871,18
2025		1	25.679,50	25.679,50
TOTAL DA AÇÃO			97.910,47	97.910,47

TOTAL PROGRAMA: 0192 ASSISTENCIA FARMACEUTICA	ANO	VALOR R\$
	2022	72.420,46
	2023	74.962,42
	2024	77.398,70
	2025	79.914,17
TOTAL GERAL		304.695,75



PROGRAMA: 0205 ESTAGIO PROFISSIONALIZANTE

TIPO PROGRAMA: PROGRAMA DE GESTÃO DE POLÍTICAS PÚBLICAS

JUSTIFICATIVA/OBJETIVO DO PROGRAMA:

CÓDIGO DA AÇÃO 2113	NOME DA AÇÃO: Programa Primeiro Emprego - Jovem Aprendiz			
	DESCRIÇÃO DA AÇÃO: PRODUTO DA AÇÃO: NENHUM Contribuir para a Geracao, Oportunidades de Trabalho para a Juventude Local, Mobilizando a Administracao Municipal e a Sociedade para a Construcao Conjunta de Uma Politica Municipal de Trabalho Devente para a Juventude			
ANO	UNIDADE DE MEDIDA	METAS	CUSTO DA AÇÃO (EM R\$)	TOTAL
2022	UNIDADE	1	4.639,68	4.639,68
2023		1	4.802,53	4.802,53
2024		1	4.958,61	4.958,61
2025		1	5.119,77	5.119,77
TOTAL DA AÇÃO			19.520,59	19.520,59

TOTAL PROGRAMA: 0205 ESTAGIO PROFISSIONALIZANTE	ANO	VALOR R\$
	2022	4.639,68
	2023	4.802,53
	2024	4.958,61
	2025	5.119,77
	TOTAL GERAL	19.520,59



PROGRAMA: 0221 EDUCACAO BASICA

TIPO PROGRAMA: FINALISTICO

JUSTIFICATIVA/OBJETIVO DO PROGRAMA:

CÓDIGO DA AÇÃO 2051	NOME DA AÇÃO: Desenvolvimento do Ensino Medio - Fme			
	DESCRIÇÃO DA AÇÃO: PRODUTO DA AÇÃO: NENHUM Garantir Incentivo e Ajuda Financeira e Material aos Estudantes do Ensino Medio, Visando a Melhor Qualificacao Tecnica e Facilitacao do Ingresso em Faculdades e Universidades			
ANO	UNIDADE DE MEDIDA	METAS	CUSTO DA AÇÃO (EM R\$)	TOTAL
2022	UNIDADE	1	14.990,68	14.990,68
2023		1	15.516,85	15.516,85
2024		1	16.021,15	16.021,15
2025		1	16.541,85	16.541,85
TOTAL DA AÇÃO			63.070,53	63.070,53

CÓDIGO DA AÇÃO 2053	NOME DA AÇÃO: Apoio a Estudantes Universitarios			
	DESCRIÇÃO DA AÇÃO: PRODUTO DA AÇÃO: NENHUM Viabilizar aos Estudantes Universitarios Apoio Educacional, Notadamente no Tocante ao Transporte Estudantil Facilitacao do Ingresso em Faculdades e Universidades			
ANO	UNIDADE DE MEDIDA	METAS	CUSTO DA AÇÃO (EM R\$)	TOTAL
2022	UNIDADE	1	226.151,08	226.151,08
2023		1	234.088,98	234.088,98
2024		1	241.696,87	241.696,87
2025		1	249.552,03	249.552,03
TOTAL DA AÇÃO			951.488,96	951.488,96



ESTADO DO CEARÁ
 PREFEITURA MUNICIPAL DE FRECHEIRINHA
 ANEXO III - DEMONSTRATIVO DE PROGRAMAS E AÇÕES 2022-2025

CÓDIGO DA AÇÃO	NOME DA AÇÃO: Desenvolvimento do Ensino Fundamental - Fme			
	DESCRIÇÃO DA AÇÃO: PRODUTO DA AÇÃO: NENHUM			
2057	Proporcionar a Melhoria da Qualidade do Ensino Fundamental, Garantindo o Desenvolvimento da Escolaridade Facilitacao do Ingresso em Faculdades e Universidades			
ANO	UNIDADE DE MEDIDA	METAS	CUSTO DA AÇÃO (EM R\$)	TOTAL
2022	UNIDADE	1	99.868,88	99.868,88
2023		1	103.374,28	103.374,28
2024		1	106.733,94	106.733,94
2025		1	110.202,80	110.202,80
TOTAL DA AÇÃO			420.179,90	420.179,90

CÓDIGO DA AÇÃO	NOME DA AÇÃO: Implementacao de Escolas em Tempo Integral - Eb			
	DESCRIÇÃO DA AÇÃO: PRODUTO DA AÇÃO: NENHUM			
2058	Garantir a Implantacao de Uma Concepcao de Educacao Integral Que Compreenda Nao Apenas a Permanencia do Aluno na Instituicao Educacional Durante o Dia Todo, Mas, Tambem, a Realizacao de Atividades Que Possam Reforcar e Favorecer a Aprendizagem. Bem Como D			
ANO	UNIDADE DE MEDIDA	METAS	CUSTO DA AÇÃO (EM R\$)	TOTAL
2022	UNIDADE	1	18.095,98	18.095,98
2023		1	18.731,15	18.731,15
2024		1	19.339,91	19.339,91
2025		1	19.968,46	19.968,46
TOTAL DA AÇÃO			76.135,50	76.135,50

CÓDIGO DA AÇÃO	NOME DA AÇÃO: Desenvolvimento de Educacao Infantil - Fme			
	DESCRIÇÃO DA AÇÃO: PRODUTO DA AÇÃO: NENHUM			
2063	Proporcionar a Melhoria da Qualidade da Educacao Infantil, Assegurando a Manutencao dos Servicos Educacionais para Crianças de 00 a 04 Anos Assistidas pela Rede Municipal de Ensino Publico Aprendizagem. Bem Como D			
ANO	UNIDADE DE MEDIDA	METAS	CUSTO DA AÇÃO (EM R\$)	TOTAL
2022	UNIDADE	1	29.482,08	29.482,08
2023		1	30.516,90	30.516,90
2024		1	31.508,70	31.508,70
2025		1	32.532,74	32.532,74
TOTAL DA AÇÃO			124.040,42	124.040,42



CÓDIGO DA AÇÃO	NOME DA AÇÃO: Desenvolvimento da Educacao de Jovens e Adultos - Fme			
2067	DESCRIÇÃO DA AÇÃO: PRODUTO DA AÇÃO: NENHUM			
	Garantir a Manutencao do Programa de Educacao de Jovens e Adultos - Peja, Assegurando o Perfeito Investimento dos Recursos Transferidos pelo FNDE e FUNDEB Aprendizagem. Bem Como D			
ANO	UNIDADE DE MEDIDA	METAS	CUSTO DA AÇÃO (EM R\$)	TOTAL
2022	UNIDADE	1	40.868,18	40.868,18
2023		1	42.302,65	42.302,65
2024		1	43.677,48	43.677,48
2025		1	45.097,01	45.097,01
TOTAL DA AÇÃO			171.945,32	171.945,32

CÓDIGO DA AÇÃO	NOME DA AÇÃO: FUNDEB 30 - Desenvolvimento do Ensino Fundamental			
2072	DESCRIÇÃO DA AÇÃO: PRODUTO DA AÇÃO: NENHUM			
	Proporcionar a Melhoría da Qualidade do Ensino Fundamental, Garantindo o Desenvolvimento da Escolaridade Recursos Transferidos pelo FNDE e FUNDEB Aprendizagem. Bem Como D			
ANO	UNIDADE DE MEDIDA	METAS	CUSTO DA AÇÃO (EM R\$)	TOTAL
2022	UNIDADE	1	2.345.786,83	2.345.786,83
2023		1	2.428.123,95	2.428.123,95
2024		1	2.507.037,98	2.507.037,98
2025		1	2.588.516,72	2.588.516,72
TOTAL DA AÇÃO			9.869.465,48	9.869.465,48

CÓDIGO DA AÇÃO	NOME DA AÇÃO: FUNDEB 30 - Implementacao de Escolas em Tempo Integral			
2073	DESCRIÇÃO DA AÇÃO: PRODUTO DA AÇÃO: NENHUM			
	Garantir a Implantacao de Uma Concepcao de Educacao Integral Que Compreenda Nao Apenas a Permanencia do Aluno na Instituicao Educacional Durante o Dia Todo, Mas, Tambem, a Realizacao de Atividades Que Possam Reforcar e Favorecer a Aprendizagem. Bem Como D			
ANO	UNIDADE DE MEDIDA	METAS	CUSTO DA AÇÃO (EM R\$)	TOTAL
2022	UNIDADE	1	38.797,98	38.797,98
2023		1	40.159,79	40.159,79
2024		1	41.464,98	41.464,98
2025		1	42.812,60	42.812,60
TOTAL DA AÇÃO			163.235,35	163.235,35



ESTADO DO CEARÁ
 PREFEITURA MUNICIPAL DE FRECHEIRINHA
 ANEXO III - DEMONSTRATIVO DE PROGRAMAS E AÇÕES 2022-2025

CÓDIGO DA AÇÃO	NOME DA AÇÃO: FUNDEB 30 - Desenvolvimento da Educacao Infantil			
2076	DESCRIÇÃO DA AÇÃO: PRODUTO DA AÇÃO: NENHUM			
Proporcionar a Melhoria da Qualidade da Educacao Infantil, Assegurando a Manutencao dos Servicos Educacionais para Crianças de 00 a 04 Anos Assistidas pela Rede Municipal de Ensino Publico Aprendizagem. Bem Como D				
ANO	UNIDADE DE MEDIDA	METAS	CUSTO DA AÇÃO (EM R\$)	TOTAL
2022	UNIDADE	1	1.260.215,98	1.260.215,98
2023		1	1.304.449,56	1.304.449,56
2024		1	1.346.844,17	1.346.844,17
2025		1	1.390.616,61	1.390.616,61
TOTAL DA AÇÃO			5.302.126,32	5.302.126,32

CÓDIGO DA AÇÃO	NOME DA AÇÃO: FUNDEB 30 - Desenvolvimento da Educacao de Jovens e Adultos			
2078	DESCRIÇÃO DA AÇÃO: PRODUTO DA AÇÃO: NENHUM			
Garantir a Manutencao do Programa de Educacao de Jovens e Adultos - Peja, Assegurando o Perfeito Investimento dos Recursos Transferidos pelo FNDE e FUNDEB Aprendizagem. Bem Como D				
ANO	UNIDADE DE MEDIDA	METAS	CUSTO DA AÇÃO (EM R\$)	TOTAL
2022	UNIDADE	1	29.482,08	29.482,08
2023		1	30.516,90	30.516,90
2024		1	31.508,70	31.508,70
2025		1	32.532,74	32.532,74
TOTAL DA AÇÃO			124.040,42	124.040,42

TOTAL PROGRAMA: 0221 EDUCACAO BASICA	ANO	VALOR R\$
	2022	4.103.739,75
	2023	4.247.781,01
	2024	4.385.833,88
	2025	4.528.373,56
	TOTAL GERAL	17.265.728,20



PROGRAMA: 0222 VALORIZACAO DO MAGISTERIO

TIPO PROGRAMA: FINALISTICO

JUSTIFICATIVA/OBJETIVO DO PROGRAMA:

CÓDIGO DA AÇÃO 2074	NOME DA AÇÃO: FUNDEB 70 - Valorização do Magistério Ensino Fundamental			
	DESCRIÇÃO DA AÇÃO: PRODUTO DA AÇÃO: NENHUM Proporcionar a Melhoria da Qualidade do Ensino Fundamental, Garantindo o Desenvolvimento do Desempenho Estudantil			
ANO	UNIDADE DE MEDIDA	METAS	CUSTO DA AÇÃO (EM R\$)	TOTAL
2022	UNIDADE	1	8.146.985,33	8.146.985,33
2023		1	8.432.944,52	8.432.944,52
2024		1	8.707.015,22	8.707.015,22
2025		1	8.989.993,22	8.989.993,22
TOTAL DA AÇÃO			34.276.938,29	34.276.938,29

CÓDIGO DA AÇÃO 2077	NOME DA AÇÃO: FUNDEB 70 - Valorizacao do Magisterio Educacao Infantil			
	DESCRIÇÃO DA AÇÃO: PRODUTO DA AÇÃO: NENHUM Proporcionar a Melhoria da Qualidade da Educacao Infantil, Assegurando a Manutencao dos Servicos Educacionais para Crianças de 00 a 04 Anos Assistidas pela Rede Municipal de Ensino Publico			
ANO	UNIDADE DE MEDIDA	METAS	CUSTO DA AÇÃO (EM R\$)	TOTAL
2022	UNIDADE	1	1.984.785,98	1.984.785,98
2023		1	2.054.451,97	2.054.451,97
2024		1	2.121.221,66	2.121.221,66
2025		1	2.190.161,37	2.190.161,37
TOTAL DA AÇÃO			8.350.620,98	8.350.620,98



CÓDIGO DA AÇÃO 2079	NOME DA AÇÃO: FUNDEB 70 - Valorizacao do Magisterio Educacao de Jovens e Adultos			
	DESCRIÇÃO DA AÇÃO: PRODUTO DA AÇÃO: NENHUM Garantir a Manutencao do Programa de Educacao de Jovens e Adultos, Assegurando o Perfeito Investimento dos Recursos Transferidos pelo FUNDEB			
ANO	UNIDADE DE MEDIDA	METAS	CUSTO DA AÇÃO (EM R\$)	TOTAL
2022	UNIDADE	1	33.622,48	33.622,48
2023		1	34.802,63	34.802,63
2024		1	35.933,71	35.933,71
2025		1	37.101,56	37.101,56
TOTAL DA AÇÃO			141.460,38	141.460,38

TOTAL PROGRAMA: 0222 VALORIZACAO DO MAGISTERIO	ANO	VALOR R\$
	2022	10.165.393,79
	2023	10.522.199,12
	2024	10.864.170,59
	2025	11.217.256,15
	TOTAL GERAL	42.769.019,65



PROGRAMA: 0223 ENSINO PROFISSIONALIZANTE	TIPO PROGRAMA: FINALISTICO
JUSTIFICATIVA/OBJETIVO DO PROGRAMA:	

CÓDIGO DA AÇÃO 2052	NOME DA AÇÃO: Subsidio para transporte de estudantes do Ensino Medio Profissionalizante			
	DESCRIÇÃO DA AÇÃO: PRODUTO DA AÇÃO: NENHUM			
Assegurar recursos para atender a demanda dos incentivos ao transporte de alunos do Ensino Medio Profissionalizante, conforme preconiza a Lei Municipal n. 427/2019, de 07 de fevereiro de 2019.				
ANO	UNIDADE DE MEDIDA	METAS	CUSTO DA AÇÃO (EM R\$)	TOTAL
2022	UNIDADE	1	59.499,98	59.499,98
2023		1	61.588,43	61.588,43
2024		1	63.590,05	63.590,05
2025		1	65.656,73	65.656,73
TOTAL DA AÇÃO			250.335,19	250.335,19

TOTAL PROGRAMA: 0223 ENSINO PROFISSIONALIZANTE	ANO	VALOR R\$
	2022	59.499,98
	2023	61.588,43
	2024	63.590,05
	2025	65.656,73
	TOTAL GERAL	250.335,19



PROGRAMA: 0226 TRASPORTE ESCOLAR	TIPO PROGRAMA: FINALISTICO
JUSTIFICATIVA/OBJETIVO DO PROGRAMA:	

CÓDIGO DA AÇÃO 2059	NOME DA AÇÃO: Servico Municipal de Transporte Escolar - Fundamental			
	DESCRIÇÃO DA AÇÃO: PRODUTO DA AÇÃO: NENHUM Garantir a Manutencao e o Desenvolvimento de Estrategias e Mecanismos de Transporte Escolar para o Educandos do Ensino Fundamental.			
ANO	UNIDADE DE MEDIDA	METAS	CUSTO DA AÇÃO (EM R\$)	TOTAL
2022	UNIDADE	1	981.153,02	981.153,02
2023		1	1.015.591,49	1.015.591,49
2024		1	1.048.598,21	1.048.598,21
2025		1	1.082.677,66	1.082.677,66
TOTAL DA AÇÃO			4.128.020,38	4.128.020,38

CÓDIGO DA AÇÃO 2062	NOME DA AÇÃO: Servico de Transporte Escolar Municipal - Medio			
	DESCRIÇÃO DA AÇÃO: PRODUTO DA AÇÃO: NENHUM Garantir a Manutencao e o Desenvolvimento de Estrategias e Mecanismos de Transporte Escolar para o Educandos do Ensino Medio.			
ANO	UNIDADE DE MEDIDA	METAS	CUSTO DA AÇÃO (EM R\$)	TOTAL
2022	UNIDADE	1	121.605,98	121.605,98
2023		1	125.874,35	125.874,35
2024		1	129.965,26	129.965,26
2025		1	134.189,14	134.189,14
TOTAL DA AÇÃO			511.634,73	511.634,73



ESTADO DO CEARÁ
 PREFEITURA MUNICIPAL DE FRECHEIRINHA
 ANEXO III - DEMONSTRATIVO DE PROGRAMAS E AÇÕES 2022-2025

CÓDIGO DA AÇÃO 2064	NOME DA AÇÃO: Serviço de Transporte Escolar Municipal - Infantil			
	DESCRIÇÃO DA AÇÃO: PRODUTO DA AÇÃO: NENHUM Garantir a Manutencao e o Desenvolvimento de Estrategias e Mecanismos de Transporte Escolar para o Educandos do Ensino Infantil.			
ANO	UNIDADE DE MEDIDA	METAS	CUSTO DA AÇÃO (EM R\$)	TOTAL
2022	UNIDADE	1	75.026,48	75.026,48
2023		1	77.659,91	77.659,91
2024		1	80.183,86	80.183,86
2025		1	82.789,84	82.789,84
TOTAL DA AÇÃO			315.660,09	315.660,09

CÓDIGO DA AÇÃO 2075	NOME DA AÇÃO: FUNDEB 30 - Serviço Municipal de Transporte Escolar			
	DESCRIÇÃO DA AÇÃO: PRODUTO DA AÇÃO: NENHUM Garantir a Manutencao e o Desenvolvimento de Estrategias e Mecanismos de Transporte Escolar para o Educandos da Educacao Basica.			
ANO	UNIDADE DE MEDIDA	METAS	CUSTO DA AÇÃO (EM R\$)	TOTAL
2022	UNIDADE	1	794.420,98	794.420,98
2023		1	822.305,16	822.305,16
2024		1	849.030,08	849.030,08
2025		1	876.623,57	876.623,57
TOTAL DA AÇÃO			3.342.379,79	3.342.379,79

TOTAL PROGRAMA: 0226 TRASPORTE ESCOLAR	ANO	VALOR R\$
	2022	1.972.206,46
	2023	2.041.430,91
	2024	2.107.777,41
	2025	2.176.280,21
	TOTAL GERAL	8.297.694,99



PROGRAMA: 0227 ALIMENTACAO ESCOLAR

TIPO PROGRAMA: FINALISTICO

JUSTIFICATIVA/OBJETIVO DO PROGRAMA:

CÓDIGO DA AÇÃO 2060	NOME DA AÇÃO: Programa Nacional de Alimentacao Escolar - Fundamental			
	DESCRIÇÃO DA AÇÃO: PRODUTO DA AÇÃO: NENHUM			
Garantir a Manutencao do Programa Nacional de Alimentacao Escolar do Ensino Fundamental - Pnae, Assegurando o Perfeito Investimento dos Recursos Transferidos pelo FNDE				
ANO	UNIDADE DE MEDIDA	METAS	CUSTO DA AÇÃO (EM R\$)	TOTAL
2022	UNIDADE	1	297.465,33	297.465,33
2023		1	307.906,36	307.906,36
2024		1	317.913,32	317.913,32
2025		1	328.245,51	328.245,51
TOTAL DA AÇÃO			1.251.530,52	1.251.530,52

CÓDIGO DA AÇÃO 2065	NOME DA AÇÃO: Programa Nacional de Alimentacao Escolar - PNAE - Creche			
	DESCRIÇÃO DA AÇÃO: PRODUTO DA AÇÃO: NENHUM			
Garantir a Manutencao do Programa Nacional de Alimentacao Escolar do Ensino Infantil - Creche - Pnae, Assegurando o Perfeito Investimento dos Recursos Transferidos pelo FNDE				
ANO	UNIDADE DE MEDIDA	METAS	CUSTO DA AÇÃO (EM R\$)	TOTAL
2022	UNIDADE	1	67.613,09	67.613,09
2023		1	69.986,31	69.986,31
2024		1	72.260,86	72.260,86
2025		1	74.609,35	74.609,35
TOTAL DA AÇÃO			284.469,61	284.469,61



CÓDIGO DA AÇÃO	NOME DA AÇÃO: Programa Nacional de Alimentacao Escolar - PNAE - Pre-Escolar			
	DESCRIÇÃO DA AÇÃO: PRODUTO DA AÇÃO: NENHUM			
2066	Garantir a Manutencao do Programa Nacional de Alimentacao Escolar do Ensino Infantil - Pre-Escola - Pnae, Assegurando o Perfeito Investimento dos Recursos Transferidos pelo FNDE			
ANO	UNIDADE DE MEDIDA	METAS	CUSTO DA AÇÃO (EM R\$)	TOTAL
2022	UNIDADE	1	48.633,50	48.633,50
2023		1	50.340,54	50.340,54
2024		1	51.976,61	51.976,61
2025		1	53.665,86	53.665,86
TOTAL DA AÇÃO			204.616,51	204.616,51

CÓDIGO DA AÇÃO	NOME DA AÇÃO: Programa Nacional de Alimentacao Escolar - PNAE - E.J.A.			
	DESCRIÇÃO DA AÇÃO: PRODUTO DA AÇÃO: NENHUM			
2068	Garantir a Manutencao do Programa Nacional de Alimentacao Escolar da E.J.A. - Pnae, Assegurando o Perfeito Investimento dos Recursos Transferidos pelo FNDE			
ANO	UNIDADE DE MEDIDA	METAS	CUSTO DA AÇÃO (EM R\$)	TOTAL
2022	UNIDADE	1	5.674,78	5.674,78
2023		1	5.873,97	5.873,97
2024		1	6.064,87	6.064,87
2025		1	6.261,99	6.261,99
TOTAL DA AÇÃO			23.875,61	23.875,61

CÓDIGO DA AÇÃO	NOME DA AÇÃO: Programa Nacional de Alimentacao Escolar - PNAE - A.E.E.			
	DESCRIÇÃO DA AÇÃO: PRODUTO DA AÇÃO: NENHUM			
2069	Garantir a Manutencao do Programa Nacional de Alimentacao Escolar da Educacao Especial - Pnae, Assegurando o Perfeito Investimento dos Recursos Transferidos pelo FNDE			
ANO	UNIDADE DE MEDIDA	METAS	CUSTO DA AÇÃO (EM R\$)	TOTAL
2022	UNIDADE	1	7.707,72	7.707,72
2023		1	7.978,26	7.978,26
2024		1	8.237,55	8.237,55
2025		1	8.505,28	8.505,28
TOTAL DA AÇÃO			32.428,81	32.428,81



TOTAL PROGRAMA: 0227 ALIMENTACAO ESCOLAR	ANO	VALOR R\$
	2022	427.094,42
	2023	442.085,44
	2024	456.453,21
	2025	471.287,99
	TOTAL GERAL	1.796.921,06



PROGRAMA: 0228 MATERIAL DE APOIO DIDATICO E PEDAGOGICO

TIPO PROGRAMA: FINALISTICO

JUSTIFICATIVA/OBJETIVO DO PROGRAMA:

CÓDIGO DA AÇÃO
2061
NOME DA AÇÃO: Manutencao do Programa P.D.D.E.
DESCRIÇÃO DA AÇÃO: PRODUTO DA AÇÃO: NENHUM
 Assegurar recursos para aplicacao dos repasses financeiros do P.D.D.E. oriundos do FNDE, junto a rede municipal de ensino.

ANO	UNIDADE DE MEDIDA	METAS	CUSTO DA AÇÃO (EM R\$)	TOTAL
2022	UNIDADE	1	18.820,55	18.820,55
2023		1	19.481,15	19.481,15
2024		1	20.114,29	20.114,29
2025		1	20.768,01	20.768,01
TOTAL DA AÇÃO			79.184,00	79.184,00

TOTAL PROGRAMA: 0228 MATERIAL DE APOIO DIDATICO E PEDAGOGICO	ANO	VALOR R\$
	2022	18.820,55
	2023	19.481,15
	2024	20.114,29
	2025	20.768,01
	TOTAL GERAL	79.184,00



PROGRAMA: 0229 ACOES SOCIO-EDUCATIVAS E CULTURAIS

TIPO PROGRAMA: FINALISTICO

JUSTIFICATIVA/OBJETIVO DO PROGRAMA:

CÓDIGO DA AÇÃO 2050	NOME DA AÇÃO: Atividades de Educacao Complementar			
	DESCRIÇÃO DA AÇÃO: PRODUTO DA AÇÃO: NENHUM Assegurar o Funcionamento de Atividades Educacionais Que Tenham Carater Complementar Educacao Basica, no Sentido de Garantir a Recreacao S Crianças e Inibir a Ociosidade dos Adolescentes			
ANO	UNIDADE DE MEDIDA	METAS	CUSTO DA AÇÃO (EM R\$)	TOTAL
2022	UNIDADE	1	7.744,98	7.744,98
2023		1	8.016,83	8.016,83
2024		1	8.277,38	8.277,38
2025		1	8.546,40	8.546,40
TOTAL DA AÇÃO			32.585,59	32.585,59

TOTAL PROGRAMA: 0229 ACOES SOCIO-EDUCATIVAS E CULTURAIS	ANO	VALOR R\$
	2022	7.744,98
	2023	8.016,83
	2024	8.277,38
	2025	8.546,40
	TOTAL GERAL	32.585,59



PROGRAMA: 0230 EDUCACAO COMPENSATORIA

TIPO PROGRAMA: FINALISTICO

JUSTIFICATIVA/OBJETIVO DO PROGRAMA:

CÓDIGO DA AÇÃO 2070	NOME DA AÇÃO: Acoes de Educacao Inclusiva para Alunos Especiais			
	DESCRIÇÃO DA AÇÃO: PRODUTO DA AÇÃO: NENHUM Fomentar Atividades de Educacao Inclusiva Tendo Como Foco o Ensino de Qualidade a Toda e Qualquer Crianca ou Adulto com Algum Tipo de Deficiencia Fisica ou Mental, Incluindo Neste Projeto o Ensino de Braille Sistema de Escrita Tatil Utilizado por Pessoas			
ANO	UNIDADE DE MEDIDA	METAS	CUSTO DA AÇÃO (EM R\$)	TOTAL
2022	UNIDADE	1	1.534,38	1.534,38
2023		1	1.588,24	1.588,24
2024		1	1.639,86	1.639,86
2025		1	1.693,16	1.693,16
TOTAL DA AÇÃO			6.455,64	6.455,64

TOTAL PROGRAMA: 0230 EDUCACAO COMPENSATORIA	ANO	VALOR R\$
	2022	1.534,38
	2023	1.588,24
	2024	1.639,86
	2025	1.693,16
	TOTAL GERAL	6.455,64



PROGRAMA: 0234 ACOES DE SEGURANCA ALIMENTAR

TIPO PROGRAMA: FINALISTICO

JUSTIFICATIVA/OBJETIVO DO PROGRAMA:

Acoes de Seguranca Alimentar

CÓDIGO DA AÇÃO 2100	NOME DA AÇÃO: Acoes de Seguranca Alimentar e Nutricional			
	DESCRIÇÃO DA AÇÃO: PRODUTO DA AÇÃO: NENHUM			
	Realizar Acoes Voltadas para a Divulgacao de Conhecimentos a Respeito de Habitros Alimentares Saudaveis e a Sua Relacao com Um Bom Estado de Saude, Impotencializando a Seguranca Alimentar e Nutricional e o Direito Humano a Alimentacao Adequada.			
ANO	UNIDADE DE MEDIDA	METAS	CUSTO DA AÇÃO (EM R\$)	TOTAL
2022	UNIDADE	1	63.640,38	63.640,38
2023		1	65.874,16	65.874,16
2024		1	68.015,07	68.015,07
2025		1	70.225,57	70.225,57
	TOTAL DA AÇÃO		267.755,18	267.755,18

TOTAL PROGRAMA: 0234 ACOES DE SEGURANCA ALIMENTAR	ANO	VALOR R\$
Acoes de Seguranca Alimentar	2022	63.640,38
	2023	65.874,16
	2024	68.015,07
	2025	70.225,57
	TOTAL GERAL	267.755,18



PROGRAMA: 0241 DIFUSAO CULTURAL	TIPO PROGRAMA: FINALISTICO
JUSTIFICATIVA/OBJETIVO DO PROGRAMA:	

CÓDIGO DA AÇÃO 2040	NOME DA AÇÃO: Programas e Projetos de Difusao Cultural			
	DESCRIÇÃO DA AÇÃO: PRODUTO DA AÇÃO: NENHUM			
	Garantir Projetos e Programas de Difusao Cultural, Como por Exemplo a Banda de Musica Municipal e Projeto de Jovem Artesao.			
ANO	UNIDADE DE MEDIDA	METAS	CUSTO DA AÇÃO (EM R\$)	TOTAL
2022	UNIDADE	1	13.955,58	13.955,58
2023		1	14.445,42	14.445,42
2024		1	14.914,89	14.914,89
2025		1	15.399,63	15.399,63
	TOTAL DA AÇÃO		58.715,52	58.715,52

CÓDIGO DA AÇÃO 2041	NOME DA AÇÃO: Acoes de Incremento da Cultura em Geral			
	DESCRIÇÃO DA AÇÃO: PRODUTO DA AÇÃO: NENHUM			
	Desenvolver e Incrementar a Cultura em Todas as Suas Expressoes, Garantindo a Populacao em Geral o Acesso e o Conhecimento Globalizado das Artes			
ANO	UNIDADE DE MEDIDA	METAS	CUSTO DA AÇÃO (EM R\$)	TOTAL
2022	UNIDADE	1	16.025,78	16.025,78
2023		1	16.588,29	16.588,29
2024		1	17.127,41	17.127,41
2025		1	17.684,06	17.684,06
	TOTAL DA AÇÃO		67.425,54	67.425,54

TOTAL PROGRAMA: 0241 DIFUSAO CULTURAL	ANO	VALOR R\$
	2022	29.981,36
	2023	31.033,71
	2024	32.042,30
	2025	33.083,69
	TOTAL GERAL	126.141,06



PROGRAMA: 0243 FESTIVIDADES POPULARES

TIPO PROGRAMA: FINALISTICO

JUSTIFICATIVA/OBJETIVO DO PROGRAMA:

CÓDIGO DA AÇÃO 2042	NOME DA AÇÃO: Realizacao de Festividades da Cultura Popular e do Imaginario Popular			
	DESCRIÇÃO DA AÇÃO: PRODUTO DA AÇÃO: NENHUM Promover Festividades e Eventos Comemorativos do Imaginario Popular, Prestando Apoio a Feiras e Novenarios da Crendice Religiosa Popular			
ANO	UNIDADE DE MEDIDA	METAS	CUSTO DA AÇÃO (EM R\$)	TOTAL
2022	UNIDADE	1	66.745,68	66.745,68
2023		1	69.088,45	69.088,45
2024		1	71.333,82	71.333,82
2025		1	73.652,18	73.652,18
TOTAL DA AÇÃO			280.820,13	280.820,13

TOTAL PROGRAMA: 0243 FESTIVIDADES POPULARES	ANO	VALOR R\$
	2022	66.745,68
	2023	69.088,45
	2024	71.333,82
	2025	73.652,18
	TOTAL GERAL	280.820,13



PROGRAMA: 0282 ESTRUTURACAO URBANA

TIPO PROGRAMA: FINALISTICO

JUSTIFICATIVA/OBJETIVO DO PROGRAMA:

CÓDIGO DA AÇÃO 1002	NOME DA AÇÃO: Conclusao da Obra de Construcao do Parqu da Cidade			
	DESCRIÇÃO DA AÇÃO: PRODUTO DA AÇÃO: NENHUM			
	Assegurar recursos para conclusao do Parque da Cidade, melhorando a qualidade de vida dos municipes com a entrega do Equipamento Urbano e de Lazer.			
ANO	UNIDADE DE MEDIDA	METAS	CUSTO DA AÇÃO (EM R\$)	TOTAL
2022	UNIDADE	1	411.433,98	411.433,98
2023		1	425.875,31	425.875,31
2024		1	439.716,26	439.716,26
2025		1	454.007,05	454.007,05
	TOTAL DA AÇÃO		1.731.032,60	1.731.032,60

TOTAL PROGRAMA: 0282 ESTRUTURACAO URBANA	ANO	VALOR R\$
	2022	411.433,98
	2023	425.875,31
	2024	439.716,26
	2025	454.007,05
	TOTAL GERAL	1.731.032,60



PROGRAMA: 0283 LIMPEZA PUBLICA	TIPO PROGRAMA: FINALISTICO
JUSTIFICATIVA/OBJETIVO DO PROGRAMA:	

CÓDIGO DA AÇÃO 2021	NOME DA AÇÃO: Manutencao dos Servicos de Limpeza Publica			
	DESCRIÇÃO DA AÇÃO: PRODUTO DA AÇÃO: NENHUM Assegurar a Manutencao e a Modernizacao de Servicos de Varricao, Coleta e Destinacao Final do Lixo Domicilar e Urbano, Bem Como dos Entulhos			
ANO	UNIDADE DE MEDIDA	METAS	CUSTO DA AÇÃO (EM R\$)	TOTAL
2022	UNIDADE	1	1.004.546,28	1.004.546,28
2023		1	1.039.805,86	1.039.805,86
2024		1	1.073.599,55	1.073.599,55
2025		1	1.108.491,54	1.108.491,54
TOTAL DA AÇÃO			4.226.443,23	4.226.443,23

TOTAL PROGRAMA: 0283 LIMPEZA PUBLICA	ANO	VALOR R\$
	2022	1.004.546,28
	2023	1.039.805,86
	2024	1.073.599,55
	2025	1.108.491,54
	TOTAL GERAL	4.226.443,23



PROGRAMA: 0284 PRACAS, PARQUES E JARDINS

TIPO PROGRAMA: FINALISTICO

JUSTIFICATIVA/OBJETIVO DO PROGRAMA:

CÓDIGO DA AÇÃO 1003	NOME DA AÇÃO: Construcao, Reforma e Conservacao de Pracas, Canteiros e Calçadas			
	DESCRIÇÃO DA AÇÃO: PRODUTO DA AÇÃO: NENHUM Construir, Reformar, Ampliar e Modernizar Pracas, Canteiros, Calçadas e Jardins de Areas Urbanizadas do Municipio			
ANO	UNIDADE DE MEDIDA	METAS	CUSTO DA AÇÃO (EM R\$)	TOTAL
2022	UNIDADE	1	460.652,99	460.652,99
2023		1	476.821,91	476.821,91
2024		1	492.318,62	492.318,62
2025		1	508.318,98	508.318,98
TOTAL DA AÇÃO			1.938.112,50	1.938.112,50

CÓDIGO DA AÇÃO 2022	NOME DA AÇÃO: Manutencao de Pracas, Canteiros Calçadas e demais Logradouros Publicos			
	DESCRIÇÃO DA AÇÃO: PRODUTO DA AÇÃO: NENHUM Manter, conservar, cuidar e melhorar os logradouros publicos para melhor atender a populacao do Municipio.			
ANO	UNIDADE DE MEDIDA	METAS	CUSTO DA AÇÃO (EM R\$)	TOTAL
2022	UNIDADE	1	49.148,98	49.148,98
2023		1	50.874,11	50.874,11
2024		1	52.527,52	52.527,52
2025		1	54.234,67	54.234,67
TOTAL DA AÇÃO			206.785,28	206.785,28

TOTAL PROGRAMA: 0284 PRACAS, PARQUES E JARDINS	ANO	VALOR R\$
	2022	509.801,97
	2023	527.696,02
	2024	544.846,14
	2025	562.553,65
	TOTAL GERAL	2.144.897,78



PROGRAMA: 0285 VIAS PUBLICAS	TIPO PROGRAMA: FINALISTICO
JUSTIFICATIVA/OBJETIVO DO PROGRAMA:	

CÓDIGO DA AÇÃO 1004	NOME DA AÇÃO: Construcao, restauracao e recuperacao de Vias e Logradouros			
	DESCRIÇÃO DA AÇÃO: PRODUTO DA AÇÃO: NENHUM			
	Pavimentar, Restaurar e Recuperar Pavimentacao em Pedra ou Asfáltica de Ruas, Avenidas e Logradouros de Areas Urbanizadas			
ANO	UNIDADE DE MEDIDA	METAS	CUSTO DA AÇÃO (EM R\$)	TOTAL
2022	UNIDADE	1	773.718,98	773.718,98
2023		1	800.876,52	800.876,52
2024		1	826.905,01	826.905,01
2025		1	853.779,43	853.779,43
	TOTAL DA AÇÃO		3.255.279,94	3.255.279,94

TOTAL PROGRAMA: 0285 VIAS PUBLICAS	ANO	VALOR R\$
	2022	773.718,98
	2023	800.876,52
	2024	826.905,01
	2025	853.779,43
	TOTAL GERAL	3.255.279,94



PROGRAMA: 0287 ILUMINACAO PUBLICA	TIPO PROGRAMA: FINALISTICO
JUSTIFICATIVA/OBJETIVO DO PROGRAMA:	

CÓDIGO DA AÇÃO 2026	NOME DA AÇÃO: Ampl., Conserv. e Funcionamento do Pq Munic. de Iluminacao Publica			
	DESCRIÇÃO DA AÇÃO: PRODUTO DA AÇÃO: NENHUM Promover a Reducao do Consumo e o Uso Racional da Energia Eletrica em Iluminacao Publica; Conferir Conforto e Seguranca Populacao, Assegurando Adequada Iluminacao Noturna nas Vias, nos Passeios e nos Logradouros Publicos; Melhorar a Qualidade da Ilumina			
ANO	UNIDADE DE MEDIDA	METAS	CUSTO DA AÇÃO (EM R\$)	TOTAL
2022	UNIDADE	1	644.331,48	644.331,48
2023		1	666.947,52	666.947,52
2024		1	688.623,31	688.623,31
2025		1	711.003,58	711.003,58
TOTAL DA AÇÃO			2.710.905,89	2.710.905,89

TOTAL PROGRAMA: 0287 ILUMINACAO PUBLICA	ANO	VALOR R\$
	2022	644.331,48
	2023	666.947,52
	2024	688.623,31
	2025	711.003,58
	TOTAL GERAL	2.710.905,89



PROGRAMA: 0301 MELHORIA HABITACIONAL

TIPO PROGRAMA: FINALISTICO

JUSTIFICATIVA/OBJETIVO DO PROGRAMA:

CÓDIGO DA AÇÃO 1023	NOME DA AÇÃO: Construcao e Melhoria de Habitacoes de Interesse Social			
	DESCRIÇÃO DA AÇÃO: PRODUTO DA AÇÃO: NENHUM Construir e Reformar Habitacoes de Interesse Social, Proporcionando Populacao de Baixa Renda Condicoes Dignas de Habitabilidade Familiar			
ANO	UNIDADE DE MEDIDA	METAS	CUSTO DA AÇÃO (EM R\$)	TOTAL
2022	UNIDADE	1	204.413,98	204.413,98
2023		1	211.588,91	211.588,91
2024		1	218.465,55	218.465,55
2025		1	225.565,69	225.565,69
TOTAL DA AÇÃO			860.034,13	860.034,13

TOTAL PROGRAMA: 0301 MELHORIA HABITACIONAL	ANO	VALOR R\$
	2022	204.413,98
	2023	211.588,91
	2024	218.465,55
	2025	225.565,69
	TOTAL GERAL	860.034,13



PROGRAMA: 0320 CONSORCIO DE GESTAO

TIPO PROGRAMA: FINALISTICO

JUSTIFICATIVA/OBJETIVO DO PROGRAMA:

CÓDIGO DA AÇÃO 2023	NOME DA AÇÃO: Consorcio Municipal para a Destinação Final de Resíduos Sólidos - Comderes			
	DESCRIÇÃO DA AÇÃO: PRODUTO DA AÇÃO: NENHUM Melhoria da Qualidade da Operação dos Aterros, Evitando Que Se Tornem Lixões e Gerem Desperdício do Dinheiro Público Investido na Sua Implantação			
ANO	UNIDADE DE MEDIDA	METAS	CUSTO DA AÇÃO (EM R\$)	TOTAL
2022	UNIDADE	1	126.781,48	126.781,48
2023		1	131.231,51	131.231,51
2024		1	135.496,53	135.496,53
2025		1	139.900,17	139.900,17
TOTAL DA AÇÃO			533.409,69	533.409,69

TOTAL PROGRAMA: 0320 CONSORCIO DE GESTAO	ANO	VALOR R\$
	2022	126.781,48
	2023	131.231,51
	2024	135.496,53
	2025	139.900,17
	TOTAL GERAL	533.409,69



PROGRAMA: 0321 SANEAMENTO BASICO GERAL

TIPO PROGRAMA: FINALISTICO

JUSTIFICATIVA/OBJETIVO DO PROGRAMA:

CÓDIGO DA AÇÃO 1005 **NOME DA AÇÃO:** Melhorias Sanitarias Domiciliares
DESCRIÇÃO DA AÇÃO: PRODUTO DA AÇÃO: NENHUM
 Garantir a Construcao de Unidades Sanitarias em Moradias de Familias de Baixa Renda, na Intesificacao das Acoes de Saneamento Basico

ANO	UNIDADE DE MEDIDA	METAS	CUSTO DA AÇÃO (EM R\$)	TOTAL
2022	UNIDADE	1	154.729,18	154.729,18
2023		1	160.160,18	160.160,18
2024		1	165.365,38	165.365,38
2025		1	170.739,76	170.739,76
TOTAL DA AÇÃO			650.994,50	650.994,50

TOTAL PROGRAMA: 0321 SANEAMENTO BASICO GERAL	ANO	VALOR R\$
	2022	154.729,18
	2023	160.160,18
	2024	165.365,38
	2025	170.739,76
	TOTAL GERAL	650.994,50



PROGRAMA: 0322 ABASTECIMENTO DAGUA	TIPO PROGRAMA: FINALISTICO
JUSTIFICATIVA/OBJETIVO DO PROGRAMA: Abastecimento Dagua	

CÓDIGO DA AÇÃO 1006	NOME DA AÇÃO: Implantação e Ampliação de Redes de Abastecimento Dagua			
	DESCRIÇÃO DA AÇÃO: PRODUTO DA AÇÃO: NENHUM Promover a Construção e a Ampliação de Redes de Abastecimentos e Distribuição de Água Tratada, Garantindo a Melhoria dos Serviços Ofertados População			
ANO	UNIDADE DE MEDIDA	METAS	CUSTO DA AÇÃO (EM R\$)	TOTAL
2022	UNIDADE	1	204.413,98	204.413,98
2023		1	211.588,91	211.588,91
2024		1	218.465,55	218.465,55
2025		1	225.565,69	225.565,69
TOTAL DA AÇÃO			860.034,13	860.034,13

TOTAL PROGRAMA: 0322 ABASTECIMENTO DAGUA	ANO	VALOR R\$
Abastecimento Dagua	2022	204.413,98
	2023	211.588,91
	2024	218.465,55
	2025	225.565,69
	TOTAL GERAL	860.034,13



PROGRAMA: 0324 ESGOTAMENTO SANITARIO

TIPO PROGRAMA: FINALISTICO

JUSTIFICATIVA/OBJETIVO DO PROGRAMA:

CÓDIGO DA AÇÃO 1007 **NOME DA AÇÃO:** Drenagem e Esgotamento Sanitario no Muni cipio
DESCRIÇÃO DA AÇÃO: PRODUTO DA AÇÃO: NENHUM
 Promover Drenagem, Esgotamento e Saneamento Basico Sanitario de Areas Urbanizadas, Numa Forma de Melhorias das Condições da Qualidade de Vida da Populacao

ANO	UNIDADE DE MEDIDA	METAS	CUSTO DA AÇÃO (EM R\$)	TOTAL
2022	UNIDADE	1	256.168,98	256.168,98
2023		1	265.160,51	265.160,51
2024		1	273.778,23	273.778,23
2025		1	282.676,03	282.676,03
TOTAL DA AÇÃO			1.077.783,75	1.077.783,75

TOTAL PROGRAMA: 0324 ESGOTAMENTO SANITARIO	ANO	VALOR R\$
	2022	256.168,98
	2023	265.160,51
	2024	273.778,23
	2025	282.676,03
	TOTAL GERAL	1.077.783,75



PROGRAMA: 0343 CONTROLE, PROTECAO E PRESERVACAO AMBIENTAL

TIPO PROGRAMA: FINALISTICO

JUSTIFICATIVA/OBJETIVO DO PROGRAMA:

CÓDIGO DA AÇÃO 2024	NOME DA AÇÃO: Acoes de Educacao Ambiental e Sanitaria			
	DESCRIÇÃO DA AÇÃO: PRODUTO DA AÇÃO: NENHUM			
	Promover Acoes de Educacao Ambiental para Todos os Segmentos da Sociedade com Vistas a Melhorias da Qualidade de Vida da Populacao Atraves da Construcao de Uma Rede Social Sustentavel.			
ANO	UNIDADE DE MEDIDA	METAS	CUSTO DA AÇÃO (EM R\$)	TOTAL
2022	UNIDADE	1	18.095,98	18.095,98
2023		1	18.731,15	18.731,15
2024		1	19.339,91	19.339,91
2025		1	19.968,46	19.968,46
	TOTAL DA AÇÃO		76.135,50	76.135,50

TOTAL PROGRAMA: 0343 CONTROLE, PROTECAO E PRESERVACAO AMBIENTAL	ANO	VALOR R\$
	2022	18.095,98
	2023	18.731,15
	2024	19.339,91
	2025	19.968,46
	TOTAL GERAL	76.135,50



PROGRAMA: 0345 DEFESA CONTRA AS SECAS

TIPO PROGRAMA: FINALISTICO

JUSTIFICATIVA/OBJETIVO DO PROGRAMA:

CÓDIGO DA AÇÃO 1010	NOME DA AÇÃO: Construcao e Melhoria de Acudes, Pocos, Barragens e Cisternas			
	DESCRIÇÃO DA AÇÃO: PRODUTO DA AÇÃO: NENHUM Construir Acudes, POCO, Barragens e Cisternas Visando a Ampliacao dos Recursos Hidricos do Municipio, Destinados ao Fornecimento de Agua para Populacao Rural e a Implementacao de Culturas Agricolas Irrigadas			
ANO	UNIDADE DE MEDIDA	METAS	CUSTO DA AÇÃO (EM R\$)	TOTAL
2022	UNIDADE	1	307.923,98	307.923,98
2023		1	318.732,11	318.732,11
2024		1	329.090,90	329.090,90
2025		1	339.786,36	339.786,36
TOTAL DA AÇÃO			1.295.533,35	1.295.533,35

CÓDIGO DA AÇÃO 2033	NOME DA AÇÃO: Acoes de Defesa Civil no Combate as Secas			
	DESCRIÇÃO DA AÇÃO: PRODUTO DA AÇÃO: NENHUM Acoes Preventivas, de Socorro, Assistenciais e Reconstitutivas Destinadas a Evitar ou Minimizar os Desastres Naturais e os Incidentes Tecnologicos, Preservar o Moral da Populacao e Restabelecer a Normalidade Social.			
ANO	UNIDADE DE MEDIDA	METAS	CUSTO DA AÇÃO (EM R\$)	TOTAL
2022	UNIDADE	1	18.095,98	18.095,98
2023		1	18.731,15	18.731,15
2024		1	19.339,91	19.339,91
2025		1	19.968,46	19.968,46
TOTAL DA AÇÃO			76.135,50	76.135,50



CÓDIGO DA AÇÃO	NOME DA AÇÃO: Manutencao do Programa Seguro Safra			
2036	DESCRIÇÃO DA AÇÃO: PRODUTO DA AÇÃO: NENHUM			
	Assegurar recursos para atender as acoes do Programa Seguro Safra em parceria com os Governos Federal e Estadual. os Incidentes Tecnologicos, Preservar o Moral da Populacao e Restabelecer a Normalidade Social.			
ANO	UNIDADE DE MEDIDA	METAS	CUSTO DA AÇÃO (EM R\$)	TOTAL
2022	UNIDADE	1	38.797,98	38.797,98
2023		1	40.159,79	40.159,79
2024		1	41.464,98	41.464,98
2025		1	42.812,60	42.812,60
	TOTAL DA AÇÃO		163.235,35	163.235,35

TOTAL PROGRAMA: 0345 DEFESA CONTRA AS SECAS	ANO	VALOR R\$
	2022	364.817,94
	2023	377.623,05
	2024	389.895,79
	2025	402.567,42
	TOTAL GERAL	1.534.904,20



PROGRAMA: 0346 ARBORIZACAO	TIPO PROGRAMA: FINALISTICO
JUSTIFICATIVA/OBJETIVO DO PROGRAMA:	

CÓDIGO DA AÇÃO 2025	NOME DA AÇÃO: Acoes de Defesa e Controle Ambiental			
	DESCRIÇÃO DA AÇÃO: PRODUTO DA AÇÃO: NENHUM Desenvolver, Implantar e Manter Projetos Ambientais de Arborizacao do Territorio Municipais, Voltados a Ornamentacao Natural de Vias e Espacos Publicos, com Vistas a Proteger o Meio Ambiente e Melhorar as Condicoes de Climatologia			
ANO	UNIDADE DE MEDIDA	METAS	CUSTO DA AÇÃO (EM R\$)	TOTAL
2022	UNIDADE	1	25.341,68	25.341,68
2023		1	26.231,17	26.231,17
2024		1	27.083,68	27.083,68
2025		1	27.963,91	27.963,91
TOTAL DA AÇÃO			106.620,44	106.620,44

TOTAL PROGRAMA: 0346 ARBORIZACAO	ANO	VALOR R\$
	2022	25.341,68
	2023	26.231,17
	2024	27.083,68
	2025	27.963,91
	TOTAL GERAL	106.620,44



PROGRAMA: 0364 INFORMATICA	TIPO PROGRAMA: FINALISTICO
JUSTIFICATIVA/OBJETIVO DO PROGRAMA:	

CÓDIGO DA AÇÃO 2115	NOME DA AÇÃO: Acoes de Tecnologia e Inclusao Digital			
	DESCRIÇÃO DA AÇÃO: PRODUTO DA AÇÃO: NENHUM			
Assegurar a Inclusao Digital dos Municipios, Atraves da Implantacao de Centros Tecnologicos Comunitarios, Visando Levar a Populacao em Geral a Oportunidade de Assesso Popular ao Uso do Computador e a Comunicacao por Meio da Rede de Computadores, Internet.				
ANO	UNIDADE DE MEDIDA	METAS	CUSTO DA AÇÃO (EM R\$)	TOTAL
2022	UNIDADE	1	3.604,58	3.604,58
2023		1	3.731,10	3.731,10
2024		1	3.852,36	3.852,36
2025		1	3.977,57	3.977,57
TOTAL DA AÇÃO			15.165,61	15.165,61

TOTAL PROGRAMA: 0364 INFORMATICA	ANO	VALOR R\$
	2022	3.604,58
	2023	3.731,10
	2024	3.852,36
	2025	3.977,57
	TOTAL GERAL	15.165,61



PROGRAMA: 0381 AGRICULTURA FAMILIAR

TIPO PROGRAMA: FINALISTICO

JUSTIFICATIVA/OBJETIVO DO PROGRAMA:

CÓDIGO DA AÇÃO 2034	NOME DA AÇÃO: Agricultura Familiar - Gestao, Incentivo e Comercializacao			
	DESCRIÇÃO DA AÇÃO: PRODUTO DA AÇÃO: NENHUM			
Assegurar a Manutencao das Atividades de Apoio e Incentivo ao Pequeno e Medio Produtor, Promovendo a Recuperacao de Solos Atraves de Mecanismos Hidroambientais, Combate S Pragas da Lavoura, Distribuicoes de Defesivos, Incentivo a Producao com Sementes Se				
ANO	UNIDADE DE MEDIDA	METAS	CUSTO DA AÇÃO (EM R\$)	TOTAL
2022	UNIDADE	1	13.955,58	13.955,58
2023		1	14.445,42	14.445,42
2024		1	14.914,89	14.914,89
2025		1	15.399,63	15.399,63
TOTAL DA AÇÃO			58.715,52	58.715,52

TOTAL PROGRAMA: 0381 AGRICULTURA FAMILIAR	ANO	VALOR R\$
	2022	13.955,58
	2023	14.445,42
	2024	14.914,89
	2025	15.399,63
	TOTAL GERAL	58.715,52



PROGRAMA: 0382 ABASTECIMENTO ALIMENTAR

TIPO PROGRAMA: FINALISTICO

JUSTIFICATIVA/OBJETIVO DO PROGRAMA:

Abastecimento Alimentar.

CÓDIGO DA AÇÃO 2031	NOME DA AÇÃO: Manutencao de Mercados, Matadouros e Feiras			
	DESCRIÇÃO DA AÇÃO: PRODUTO DA AÇÃO: NENHUM Assegurar recursos para o bom funcionamento dos Centros de Comercializacao da producao agricola e pecuaria do Municipio.			
ANO	UNIDADE DE MEDIDA	METAS	CUSTO DA AÇÃO (EM R\$)	TOTAL
2022	UNIDADE	1	2.569,48	2.569,48
2023		1	2.659,67	2.659,67
2024		1	2.746,11	2.746,11
2025		1	2.835,37	2.835,37
TOTAL DA AÇÃO			10.810,63	10.810,63

TOTAL PROGRAMA: 0382 ABASTECIMENTO ALIMENTAR Abastecimento Alimentar.	ANO	VALOR R\$
	2022	2.569,48
	2023	2.659,67
	2024	2.746,11
	2025	2.835,37
	TOTAL GERAL	10.810,63



PROGRAMA: 0384 DEFESA ANIMAL	TIPO PROGRAMA: FINALISTICO
JUSTIFICATIVA/OBJETIVO DO PROGRAMA:	

CÓDIGO DA AÇÃO 2037	NOME DA AÇÃO: Desenvolvimento da Pesca e da Pecuária			
	DESCRIÇÃO DA AÇÃO: PRODUTO DA AÇÃO: NENHUM			
	Garantir a Fomentação da Pesca e da Pecuária, Promovendo Assistência Técnica e Capacitação dos Recursos Humanos Envolvidos com o Segmento			
ANO	UNIDADE DE MEDIDA	METAS	CUSTO DA AÇÃO (EM R\$)	TOTAL
2022	UNIDADE	1	26.376,78	26.376,78
2023		1	27.302,61	27.302,61
2024		1	28.189,94	28.189,94
2025		1	29.106,12	29.106,12
	TOTAL DA AÇÃO		110.975,45	110.975,45

TOTAL PROGRAMA: 0384 DEFESA ANIMAL	ANO	VALOR R\$
	2022	26.376,78
	2023	27.302,61
	2024	28.189,94
	2025	29.106,12
	TOTAL GERAL	110.975,45



PROGRAMA: 0385 PISCICULTURA COMERCIAL E FAMILIAR	TIPO PROGRAMA: FINALISTICO
JUSTIFICATIVA/OBJETIVO DO PROGRAMA:	

CÓDIGO DA AÇÃO 2032	NOME DA AÇÃO: Incentivo e Desenvolvimento de Acoes para o Fomento da Piscicultura			
	DESCRIÇÃO DA AÇÃO: PRODUTO DA AÇÃO: NENHUM Fortalecer, Incentivar e Desenvolver Acoes Voltadas para o Fomento da Piscicultura Como Forma de Geracao de Emprego e Renda			
ANO	UNIDADE DE MEDIDA	METAS	CUSTO DA AÇÃO (EM R\$)	TOTAL
2022	UNIDADE	1	27.411,88	27.411,88
2023		1	28.374,04	28.374,04
2024		1	29.296,19	29.296,19
2025		1	30.248,32	30.248,32
TOTAL DA AÇÃO			115.330,43	115.330,43

TOTAL PROGRAMA: 0385 PISCICULTURA COMERCIAL E FAMILIAR	ANO	VALOR R\$
	2022	27.411,88
	2023	28.374,04
	2024	29.296,19
	2025	30.248,32
	TOTAL GERAL	115.330,43



PROGRAMA: 0402 APOIO A ASSENTAMENTOS

TIPO PROGRAMA: FINALISTICO

JUSTIFICATIVA/OBJETIVO DO PROGRAMA:

CÓDIGO DA AÇÃO 2035	NOME DA AÇÃO: Amparo e Assistencia Tecnica a Assentamentos Agricolas			
	DESCRIÇÃO DA AÇÃO: PRODUTO DA AÇÃO: NENHUM Assegurar aos Assentamentos Agricolas Encravados no Territorio Municipal a Asssitencia Tecnica de Extensao Rural, Formacao Profissional e Aprimoramento no Cultivo de Novas Culturas Produtivas			
ANO	UNIDADE DE MEDIDA	METAS	CUSTO DA AÇÃO (EM R\$)	TOTAL
2022	UNIDADE	1	8.780,08	8.780,08
2023		1	9.088,26	9.088,26
2024		1	9.383,63	9.383,63
2025		1	9.688,61	9.688,61
TOTAL DA AÇÃO			36.940,58	36.940,58

TOTAL PROGRAMA: 0402 APOIO A ASSENTAMENTOS	ANO	VALOR R\$
	2022	8.780,08
	2023	9.088,26
	2024	9.383,63
	2025	9.688,61
	TOTAL GERAL	36.940,58



PROGRAMA: 0421 ATRACAO DE INDUSTRIAS DE PEQUENO E MEDIO PORTE

TIPO PROGRAMA: FINALISTICO

JUSTIFICATIVA/OBJETIVO DO PROGRAMA:

CÓDIGO DA AÇÃO 1012	NOME DA AÇÃO: Projeto de Atracao Industrial			
	DESCRIÇÃO DA AÇÃO: PRODUTO DA AÇÃO: NENHUM			
	Desenvolver Políticas de Concessao de Vantagens Fiscais e Financeiras Voltadas para a Atracao de Investimentos Produtivos e Eventos de Natureza Comercial e de Servicos, bem como firmar parcerias com as escolinhas de costura.			
ANO	UNIDADE DE MEDIDA	METAS	CUSTO DA AÇÃO (EM R\$)	TOTAL
2022	UNIDADE	1	225.115,98	225.115,98
2023		1	233.017,55	233.017,55
2024		1	240.590,62	240.590,62
2025		1	248.409,82	248.409,82
	TOTAL DA AÇÃO		947.133,97	947.133,97

TOTAL PROGRAMA: 0421 ATRACAO DE INDUSTRIAS DE PEQUENO E MEDIO PORTE	ANO	VALOR R\$
	2022	225.115,98
	2023	233.017,55
	2024	240.590,62
	2025	248.409,82
	TOTAL GERAL	947.133,97



PROGRAMA: 0441 FORTALECIMENTO COMERCIAL

TIPO PROGRAMA: FINALISTICO

JUSTIFICATIVA/OBJETIVO DO PROGRAMA:

CÓDIGO DA AÇÃO 1011	NOME DA AÇÃO: Construcao e Reforma de Mercados, Feiras e Matadouros			
	DESCRIÇÃO DA AÇÃO: PRODUTO DA AÇÃO: NENHUM Promover a Construcao, Reforma, Ampliacao e Equipamento de Mercados Publicos, Matadouros e Feiras de Pequenos Negocios, Visando Formentar o Comercio Local			
ANO	UNIDADE DE MEDIDA	METAS	CUSTO DA AÇÃO (EM R\$)	TOTAL
2022	UNIDADE	1	307.923,98	307.923,98
2023		1	318.732,11	318.732,11
2024		1	329.090,90	329.090,90
2025		1	339.786,36	339.786,36
TOTAL DA AÇÃO			1.295.533,35	1.295.533,35

CÓDIGO DA AÇÃO 1013	NOME DA AÇÃO: Construcao do Centro de Feiras e Eventos do Municipio			
	DESCRIÇÃO DA AÇÃO: PRODUTO DA AÇÃO: NENHUM Assegurar recursos para Implantacao do Centro de Feiras e Eventos do Municipio, fomentando assim melhorias na comercializacao de produtos no ambito municipal.			
ANO	UNIDADE DE MEDIDA	METAS	CUSTO DA AÇÃO (EM R\$)	TOTAL
2022	UNIDADE	1	100.903,98	100.903,98
2023		1	104.445,71	104.445,71
2024		1	107.840,19	107.840,19
2025		1	111.345,00	111.345,00
TOTAL DA AÇÃO			424.534,88	424.534,88



ESTADO DO CEARÁ
 PREFEITURA MUNICIPAL DE FRECHEIRINHA
 ANEXO III - DEMONSTRATIVO DE PROGRAMAS E AÇÕES 2022-2025

CÓDIGO DA AÇÃO	NOME DA AÇÃO: Manutenção das Ações do Turismo			
2028	DESCRIÇÃO DA AÇÃO: PRODUTO DA AÇÃO: NENHUM Manutenção das Ações do Turismo comercializacao de produtos no ambito municipal.			
ANO	UNIDADE DE MEDIDA	METAS	CUSTO DA AÇÃO (EM R\$)	TOTAL
2022	UNIDADE	1	18.095,98	18.095,98
2023		1	18.731,15	18.731,15
2024		1	19.339,91	19.339,91
2025		1	19.968,46	19.968,46
TOTAL DA AÇÃO			76.135,50	76.135,50

CÓDIGO DA AÇÃO	NOME DA AÇÃO: Programas Sociais de Desenvolvimento Sustentavel			
2111	DESCRIÇÃO DA AÇÃO: PRODUTO DA AÇÃO: NENHUM Garantir o Fortalecimento da Economia Local Atraves de Projetos Focados em Compras Publicas Sustentaveis por Meio de Instrumentos de Gestao Que Resultem na Geracao de Emprego e Renda com Melhorias do Bem-Estar Social			
ANO	UNIDADE DE MEDIDA	METAS	CUSTO DA AÇÃO (EM R\$)	TOTAL
2022	UNIDADE	1	6.709,88	6.709,88
2023		1	6.945,40	6.945,40
2024		1	7.171,12	7.171,12
2025		1	7.404,19	7.404,19
TOTAL DA AÇÃO			28.230,59	28.230,59

TOTAL PROGRAMA: 0441 FORTALECIMENTO COMERCIAL	ANO	VALOR R\$
	2022	433.633,82
	2023	448.854,37
	2024	463.442,12
	2025	478.504,01
	TOTAL GERAL	1.824.434,32



PROGRAMA: 0444 EXPANSAO TURISTICA	TIPO PROGRAMA: FINALISTICO
JUSTIFICATIVA/OBJETIVO DO PROGRAMA:	

CÓDIGO DA AÇÃO 1015	NOME DA AÇÃO: Implantacao de Polos de Lazer e Infraestrutura Turistica			
	DESCRIÇÃO DA AÇÃO: PRODUTO DA AÇÃO: NENHUM Fomentar o Potencial Turistico do Municipio Notadamente o Ecologico, Visando a Expansao da Exploracao dos Parques Municipais com Implantacao de Polos de Lazer, incluindo melhorias no Parque Ecologico da Serra da Penanduba.			
ANO	UNIDADE DE MEDIDA	METAS	CUSTO DA AÇÃO (EM R\$)	TOTAL
2022	UNIDADE	1	49.148,98	49.148,98
2023		1	50.874,11	50.874,11
2024		1	52.527,52	52.527,52
2025		1	54.234,67	54.234,67
TOTAL DA AÇÃO			206.785,28	206.785,28

TOTAL PROGRAMA: 0444 EXPANSAO TURISTICA	ANO	VALOR R\$
	2022	49.148,98
	2023	50.874,11
	2024	52.527,52
	2025	54.234,67
	TOTAL GERAL	206.785,28



PROGRAMA: 0501 ESTRADAS VICINAIS	TIPO PROGRAMA: FINALISTICO
JUSTIFICATIVA/OBJETIVO DO PROGRAMA:	

CÓDIGO DA AÇÃO 1008	NOME DA AÇÃO: Pavimentacao, Ampliacao e Melhoria da Malha Rodoviaria Municipal			
	DESCRIÇÃO DA AÇÃO: PRODUTO DA AÇÃO: NENHUM Viabilizar a Pavimentacao ou Picarramento, Bem Como a Abertura de Estradas Vicinais com Vistas a Melhoria da Malha Rodoviaria Municipal			
ANO	UNIDADE DE MEDIDA	METAS	CUSTO DA AÇÃO (EM R\$)	TOTAL
2022	UNIDADE	1	514.943,98	514.943,98
2023		1	533.018,52	533.018,52
2024		1	550.341,62	550.341,62
2025		1	568.227,73	568.227,73
TOTAL DA AÇÃO			2.166.531,85	2.166.531,85

CÓDIGO DA AÇÃO 1009	NOME DA AÇÃO: Construcao/Recuperacao de Pontes, Bueiro e Passagens Molhadas			
	DESCRIÇÃO DA AÇÃO: PRODUTO DA AÇÃO: NENHUM Garantir a Construcao e a Recuperacao de Passagens Molhadas, Pontes e Bueiros em Estradas Vicinais da Malha Rodoviaria Municipal			
ANO	UNIDADE DE MEDIDA	METAS	CUSTO DA AÇÃO (EM R\$)	TOTAL
2022	UNIDADE	1	196.133,18	196.133,18
2023		1	203.017,46	203.017,46
2024		1	209.615,53	209.615,53
2025		1	216.428,04	216.428,04
TOTAL DA AÇÃO			825.194,21	825.194,21

TOTAL PROGRAMA: 0501 ESTRADAS VICINAIS	ANO	VALOR R\$
	2022	711.077,16
	2023	736.035,98
	2024	759.957,15
	2025	784.655,77
	TOTAL GERAL	2.991.726,06



PROGRAMA: 0521 DESPORTO AMADOR	TIPO PROGRAMA: FINALISTICO
JUSTIFICATIVA/OBJETIVO DO PROGRAMA:	

CÓDIGO DA AÇÃO 2055	NOME DA AÇÃO: Desenvolvimento do Desporto Amador			
	DESCRIÇÃO DA AÇÃO: PRODUTO DA AÇÃO: NENHUM			
Assegurar o Incentivo e o Desenvolvimento da Pratica de Atividades Desportivas, Incrementando-As nas Diversas Modalidades, Prestando Apoio Direto e Promovendo Competicoes Que Despertem a Integracao Social das Comunidades e Povo em Geral				
ANO	UNIDADE DE MEDIDA	METAS	CUSTO DA AÇÃO (EM R\$)	TOTAL
2022	UNIDADE	1	60.535,08	60.535,08
2023		1	62.659,86	62.659,86
2024		1	64.696,30	64.696,30
2025		1	66.798,94	66.798,94
TOTAL DA AÇÃO			254.690,18	254.690,18

CÓDIGO DA AÇÃO 2056	NOME DA AÇÃO: Programa 2 Tempo de Praticas Desportivas			
	DESCRIÇÃO DA AÇÃO: PRODUTO DA AÇÃO: NENHUM			
Democratizar o Acesso Pratica e Cultura do Esporte de Forma a Promover o Desenvolvimento Integral de Crianças, Adolescentes e Jovens, Como Fator de Formacao da Cidadania e Melhoría da Qualidade de Vida, Prioritariamente em Areas de Vulnerabilidade S				
ANO	UNIDADE DE MEDIDA	METAS	CUSTO DA AÇÃO (EM R\$)	TOTAL
2022	UNIDADE	1	25.548,70	25.548,70
2023		1	26.445,46	26.445,46
2024		1	27.304,94	27.304,94
2025		1	28.192,36	28.192,36
TOTAL DA AÇÃO			107.491,46	107.491,46

TOTAL PROGRAMA: 0521 DESPORTO AMADOR	ANO	VALOR R\$
	2022	86.083,78
	2023	89.105,32
	2024	92.001,24
	2025	94.991,30
	TOTAL GERAL	362.181,64



PROGRAMA: 0522 PARQUES DESPORTIVOS	TIPO PROGRAMA: FINALISTICO
JUSTIFICATIVA/OBJETIVO DO PROGRAMA:	

CÓDIGO DA AÇÃO 1016	NOME DA AÇÃO: Construcao, Implantacao e Adequacao e Reforma de Equip. Esportivos Escolares			
	DESCRIÇÃO DA AÇÃO: PRODUTO DA AÇÃO: NENHUM			
	Garantir a Construcao, Implantacao e Adequacao e reforma de Equipamentos Esportivos Escolares do Municipio.			
ANO	UNIDADE DE MEDIDA	METAS	CUSTO DA AÇÃO (EM R\$)	TOTAL
2022	UNIDADE	1	361.749,18	361.749,18
2023		1	374.446,58	374.446,58
2024		1	386.616,09	386.616,09
2025		1	399.181,12	399.181,12
	TOTAL DA AÇÃO		1.521.992,97	1.521.992,97

CÓDIGO DA AÇÃO 1017	NOME DA AÇÃO: Construcao e Reforma Ginasios e Pracas Desportivas			
	DESCRIÇÃO DA AÇÃO: PRODUTO DA AÇÃO: NENHUM			
	Construir, Recuperar e Ampliar Estádios, Ginasios, Campos e Quadras de Esportes e Lazer, Visando Alem da Recreacao, a Fomentacao do Desporto Amador e a Formacao de Atletas			
ANO	UNIDADE DE MEDIDA	METAS	CUSTO DA AÇÃO (EM R\$)	TOTAL
2022	UNIDADE	1	204.413,98	204.413,98
2023		1	211.588,91	211.588,91
2024		1	218.465,55	218.465,55
2025		1	225.565,69	225.565,69
	TOTAL DA AÇÃO		860.034,13	860.034,13

TOTAL PROGRAMA: 0522 PARQUES DESPORTIVOS	ANO	VALOR R\$
	2022	566.163,16
	2023	586.035,49
	2024	605.081,64
	2025	624.746,81
	TOTAL GERAL	2.382.027,10



PROGRAMA: 0545 ENCARGOS E CONTROLE DE DIVIDA PUBLICA

TIPO PROGRAMA: FINALISTICO

JUSTIFICATIVA/OBJETIVO DO PROGRAMA:

CÓDIGO DA AÇÃO 2018
NOME DA AÇÃO: Gerenciamento e Controle da Divida Contratada
DESCRIÇÃO DA AÇÃO: PRODUTO DA AÇÃO: NENHUM
 Administrar os Servicos da Divida Municipal Visando o Controle do Perfil Economico das Financas do Tesouro Municipal

ANO	UNIDADE DE MEDIDA	METAS	CUSTO DA AÇÃO (EM R\$)	TOTAL
2022	UNIDADE	1	214.764,98	214.764,98
2023		1	222.303,23	222.303,23
2024		1	229.528,08	229.528,08
2025		1	236.987,75	236.987,75
TOTAL DA AÇÃO			903.584,04	903.584,04

TOTAL PROGRAMA: 0545 ENCARGOS E CONTROLE DE DIVIDA PUBLICA	ANO	VALOR R\$
	2022	214.764,98
	2023	222.303,23
	2024	229.528,08
	2025	236.987,75
	TOTAL GERAL	903.584,04



PROGRAMA: 0604 SUPORTE ALIMENTAR	TIPO PROGRAMA: FINALISTICO
JUSTIFICATIVA/OBJETIVO DO PROGRAMA:	

CÓDIGO DA AÇÃO 2131	NOME DA AÇÃO: Suporte Alimentar de Familia Carentes			
	DESCRIÇÃO DA AÇÃO: PRODUTO DA AÇÃO: NENHUM			
	Garantir Suporte Alimentar Basico a Familias Carentes por Meio de Um Programa Permanente de Distribuicao de Sextas Basicas.			
ANO	UNIDADE DE MEDIDA	METAS	CUSTO DA AÇÃO (EM R\$)	TOTAL
2022	UNIDADE	1	12.920,48	12.920,48
2023		1	13.373,99	13.373,99
2024		1	13.808,64	13.808,64
2025		1	14.257,43	14.257,43
	TOTAL DA AÇÃO		54.360,54	54.360,54

TOTAL PROGRAMA: 0604 SUPORTE ALIMENTAR	ANO	VALOR R\$
	2022	12.920,48
	2023	13.373,99
	2024	13.808,64
	2025	14.257,43
	TOTAL GERAL	54.360,54



PROGRAMA: 9999 RESERVA DE CONTIGENCIA

TIPO PROGRAMA: FINALISTICO

JUSTIFICATIVA/OBJETIVO DO PROGRAMA:

CÓDIGO DA AÇÃO 9001	NOME DA AÇÃO: Reserva de Contingencia			
	DESCRIÇÃO DA AÇÃO: PRODUTO DA AÇÃO: NENHUM Atendimento de Passivos Contingentes e Outros Riscos e Eventos Fiscais Imprevistos - Art. 5, lii, B da Lei Complementar N 1012000 - Lei de Responsabilidade Fiscal			
ANO	UNIDADE DE MEDIDA	METAS	CUSTO DA AÇÃO (EM R\$)	TOTAL
2022	UNIDADE	1	131.956,98	131.956,98
2023		1	136.588,67	136.588,67
2024		1	141.027,80	141.027,80
2025		1	145.611,21	145.611,21
TOTAL DA AÇÃO			555.184,66	555.184,66

TOTAL PROGRAMA: 9999 RESERVA DE CONTIGENCIA	ANO	VALOR R\$
	2022	131.956,98
	2023	136.588,67
	2024	141.027,80
	2025	145.611,21
	TOTAL GERAL	555.184,66

ANEXO IV – DETALHAMENTO DE PROJETOS E ATIVIDADES





ESTADO DO CEARÁ
PREFEITURA MUNICIPAL DE FRECHEIRINHA
ANEXO IV - DETALHAMENTO DE PROJETOS E ATIVIDADES -2022-2025

CÓDIGO	NOMENCLATURA	2022	2023	2024	2025	2022-2025
01.0103100012.001	Manutencao e Funcionamento das Atividades Legislativas	2.326.368,98	2.408.024,53	2.486.285,33	2.567.089,61	9.787.768,45
Assegurar o Pleno Funcionamento das Atividades do Poder Legislativo Municipal, sobre as Disposicoes de Materias de Competencia do Municipio, Fiscalizando os Atos do Poder Executivo, Inclusive da Administracao Descentralizada e o Exercicio do Controle Exte						
02.0412200072.002	Gestao Administrativa do Gabinete do Prefeito	710.577,88	735.519,16	759.423,53	784.104,80	2.989.625,37
Assegurar o Pleno Funcionamento das Atividades de Cunho Administrativo Supervisionados e Coordenados Pelos Chefes do Poder Executivo Municipal						
02.0412200072.003	Gerenciamento e Desenvolvimento Regionalizado	22.236,38	23.016,88	23.764,93	24.537,30	93.555,49
Assegurar a Manutencao da Governabilidade Que o Municipio Exerce em Seu Territorio, Visando Promover de Forma Continuada as Microregioes Distritais, o Engajaento da Comunidade e a Supervisao da Politica Administrativa do Governo Municipal						
02.0413100702.005	Atividades de Publicidade e Divulgacao Oficial do Municipio	45.008,58	46.588,38	48.102,50	49.665,84	189.365,30
Manter a Plena Execucao das Atividades de Comunicacao, Publicidade e Divulgacao Geral do Municipio, Visando a Promocao das Potencialidades Administrativas e Expansao dos Interesses Comunitarios						
02.0406200212.006	Apoio Municipal na Execucao do Processo Judiciario	1.534,38	1.588,24	1.639,86	1.693,16	6.455,64
Prestar Apoio Intensivo ao Poder Judiciario, ao Ministerio Publico e a Defensoria Pubica Visando a Agilizacao do Processo Judiciario de Interesse Coletivo da Populacao em Geral						
02.0409100422.007	Gestao Administrativa da Procuradoria do Municipio	176.466,28	182.660,25	188.596,71	194.726,11	742.449,35
Manter e Agilizar os Servicos de Assessoria e Consultoria Juridica Proporcionados a Todos os Setores da Administracao Municipal e Populacao em Geral						
02.0412200062.008	Revitalizacao e Controle da Legislacao Municipal	23.271,48	24.088,31	24.871,18	25.679,50	97.910,47
Revisar e Controlar a Legislacao Municipal Objetivando a Simetria com o Ordenamento Juridico Nacional						
02.0412200072.009	Gestao Administrativa da Guarda Municipal	562.558,58	582.304,39	601.229,28	620.769,24	2.366.861,49
Garantir a Coordenacao das Atividades de Transito no Perimetro Urbano em Consonancia com as Normas do Detran.						



ESTADO DO CEARÁ
PREFEITURA MUNICIPAL DE FRECHEIRINHA
ANEXO IV - DETALHAMENTO DE PROJETOS E ATIVIDADES -2022-2025

CÓDIGO	NOMENCLATURA	2022	2023	2024	2025	2022-2025
02.0612201022.010	Acoes Municipais de Apoio aos Servicos de Seguranca Publica	7.744,98	8.016,83	8.277,38	8.546,40	32.585,59
Apoiar os Servicos de Policiamento Civil e Militar Atraves de Convenio com Orgaos Estaduais, Implantacao de Sistemas de Monitoramento e Edificacao de Mini-Postos Policiais nos Distritos e Comunidades						
03.0412200072.011	Gestao Administrativa do Governo Municipal	1.387.533,28	1.436.235,70	1.482.913,36	1.531.108,05	5.837.790,39
Assegurar a Manutencao e Funcionamento dos Servicos Administrativos do Governo Municipal, Implementando a Atualizacao das Formas de Planejamento e Gerencia Municipalista, com Vistas a Garantir ao Diversos Orgaos da Administracao Municipal Recursos Materia						
03.0412200072.012	Indenizacoes e Acordos Trabalhistas	25.341,68	26.231,17	27.083,68	27.963,91	106.620,44
Assegurar o Processamento e Pagamento das Obrigacoes e Encargos Decorrentes de Acordos Extrajudiciais e Acoes Judiciais de Origem Trabalhista Movidas por Servidores, Ex-Servidores e Prestadores de Servicos, Notificadas ou Nao por Meio de Requisitorios,						
03.0412200662.013	Recrutamento, Formacao e Valorizacao de Recursos Humanos	18.095,98	18.731,15	19.339,91	19.968,46	76.135,50
Promover o Recrutamento e Formacao de Pessoal, Conseguindo Bons Profissionais S Areas Correspondentes no Que Se Refere a Mao de Obra Qualificada						
03.0412400652.014	Acoes de Planejamento Governamental	18.095,98	18.731,15	19.339,91	19.968,46	76.135,50
Assegurar o Funcionamento dos Servicos de Controle e Planejamento Orcamentario e Adequar Politicas aos Objetivos de Desenvolvimento do Milenio e Trabalhar a Nivel Local, Articulando Maiores Parcerias.						
03.2884600072.144	Pagamento de Sentenças Judiciais Precatórios	49.148,98	50.874,11	52.527,52	54.234,67	206.785,28
Garantir o Pagamento de Sentenças Judiciais Precatório						
03.0412200072.015	Gestao Administrativa do Sistema de Controle Interno	37.762,88	39.088,36	40.358,73	41.670,40	158.880,37
Garantir a Gestao Administrativa do Sistema Municipal de Controle Interno e Auditoria.						
03.0412200072.016	Gestao Administrativa da Controladoria Geral do Municipio	165.080,18	170.874,50	176.427,92	182.161,84	694.544,44
Garantira Manutencao e o Funcionamento da Controladoria Geral do Municipio Buscando Orientar e Assessorar os Administradores Publicos para Alcançar a Eficiencia, Eficacia e Efetividade da Gestaopublica						



ESTADO DO CEARÁ
PREFEITURA MUNICIPAL DE FRECHEIRINHA
ANEXO IV - DETALHAMENTO DE PROJETOS E ATIVIDADES -2022-2025

CÓDIGO	NOMENCLATURA	2022	2023	2024	2025	2022-2025
04.0412300072.017	Gestao Administrativa das Atividades Fazendarias	453.873,08	469.804,03	485.072,66	500.837,53	1.909.587,30
Assegurar a Manutencao e Funcionamento dos Servicos Financeiros do Governo Municipal, Implementando a Atualizacao das Formas de Planejamento e Gerencia Municipalista, com Vistas a Garantir ao Diversos Orgaos da Administracao Municipal Recursos Materiais e						
04.2884305452.018	Gerenciamento e Controle da Divida Contratada	214.764,98	222.303,23	229.528,08	236.987,75	903.584,04
Administrar os Servicos da Divida Municipal Visando o Controle do Perfil Economico das Financas do Tesouro Municipal						
04.9999999999.001	Reserva de Contingencia	131.956,98	136.588,67	141.027,80	145.611,21	555.184,66
Atendimento de Passivos Contingentes e Outros Riscos e Eventos Fiscais Imprevistos - Art. 5, Iii, B da Lei Complementar N 1012000 - Lei de Responsabilidade Fiscal						
05.1512200072.019	Gestao Administrativa da Sec. de Infraestrutura e Meio Ambiente	2.650.355,28	2.743.382,75	2.832.542,69	2.924.600,34	11.150.881,06
Assegurar a Manutencao e Funcionamento dos Servicos Administrativos do Setor de Infra-Estrutura e Meio Ambiente, Implementando a Atualizacao das Formas de Planejamento e Gerencia de Empreendimentos e Obras Publicas, com Vistas a Garantir ao Setor Recurs						
05.1512200172.020	Repasses ao Estado para Cumprimento de Contrapartidas de Reformas Sociais	18.095,98	18.731,15	19.339,91	19.968,46	76.135,50
Garantir Apoio ao Governo do Estado nos Investimentos Voltados a Infraestrutura das Reformas Sociais						
05.1512200681.001	Obras e Instalacoes de Pequeno Porte	302.822,15	313.451,02	323.638,44	334.155,41	1.274.067,02
Garantir a Realizacao de Obras e Empredimentos de Pequeno Portes, Assegurando a Urbanizacao de Areas, a Conservacao de Vias e Predios do Servicos Publico, Dentre Outras Atividades Inerentes ao Poder Publico Municipal.						
05.1545102821.002	Conclusao da Obra de Construcao do Parque da Cidade	411.433,98	425.875,31	439.716,26	454.007,05	1.731.032,60
Assegurar recursos para conclusao do Parque da Cidade, melhorando a qualidade de vida dos municipes com a entrega do Equipamento Urbano e de Lazer.						
05.1545102841.003	Construcao, Reforma e Conservacao de Pracas, Canteiros e Calçadas	460.652,99	476.821,91	492.318,62	508.318,98	1.938.112,50
Construir, Reformar, Ampliar e Modernizar Pracas, Canteiros, Calçadas e Jardins de Areas Urbanizadas do Municipio						



ESTADO DO CEARÁ
PREFEITURA MUNICIPAL DE FRECHEIRINHA
ANEXO IV - DETALHAMENTO DE PROJETOS E ATIVIDADES -2022-2025

CÓDIGO	NOMENCLATURA	2022	2023	2024	2025	2022-2025
05.1545102851.004	Construcao, restauracao e recuperacao de Vias e Logradouros	773.718,98	800.876,52	826.905,01	853.779,43	3.255.279,94
Pavimentar, Restaurar e Recuperar Pavimentacao em Pedra ou Asfaltica de Ruas, Avenidas e Logradouros de Areas Urbanizadas						
05.1545202832.021	Manutencao dos Servicos de Limpeza Publica	1.004.546,28	1.039.805,86	1.073.599,55	1.108.491,54	4.226.443,23
Assegurar a Manutencao e a Modernizacao de Servicos de Varricao, Coleta e Destinacao Final do Lixo Domicilar e Urbano, Bem Como dos Entulhos						
05.1545202842.022	Manutencao de Pracas, Canteiros Calcadas e demais Logradouros Publicos	49.148,98	50.874,11	52.527,52	54.234,67	206.785,28
Manter, conservar, cuidar e melhorar os logradouros publicos para melhor atender a populacao do Municipio.						
05.1724403221.006	Implantacao e Ampliacao de Redes de Abastecimento Dagua	204.413,98	211.588,91	218.465,55	225.565,69	860.034,13
Promover a Construcao e a Ampliacao de Redes de Abastecimentos e Distribuicao de Agua Tratada, Garantindo a Melhoria dos Servicos Ofertados Populacao						
05.1751203202.023	Consortio Municipal para a Destinacao Final de Residuos Solidos - Comderes	126.781,48	131.231,51	135.496,53	139.900,17	533.409,69
Melhoria da Qualidade da Operacao dos Aterros, Evitando Que Se Tornem Lixoes e Gerem Desperdicio do Dinheiro Publico Investido na Sua Implantacao						
05.1751203241.007	Drenagem e Esgotamento Sanitario no Muni cipio	256.168,98	265.160,51	273.778,23	282.676,03	1.077.783,75
Promover Drenagem, Esgotamento e Saneamento Basico Sanitario de Areas Urbanizadas, Numa Forma de Melhoria das Condicoes da Qualidade de Vida da Populacao						
05.1854203432.024	Acoes de Educacao Ambiental e Sanitaria	18.095,98	18.731,15	19.339,91	19.968,46	76.135,50
Promover Acoes de Educacao Ambiental para Todos os Segmentos da Sociedade com Vistas a Melhoria da Qualidade de Vida da Populacao Atraves da Construcao de Uma Rede Social Sustentavel.						
05.1854203462.025	Acoes de Defesa e Controle Ambiental	25.341,68	26.231,17	27.083,68	27.963,91	106.620,44
Desenvolver, Implantar e Manter Projetos Ambientais de Arborizacao do Territorio Municipais, Voltados a Ornamentacao Natural de Vias e Espacos Publicos, com Vistas a Proteger o Meio Ambiente e Melhorar as Condicoes de Climatologia						
05.2545202872.026	Ampl., Conserv. e Funcionamento do Pq Munic. de Iluminacao Publica	644.331,48	666.947,52	688.623,31	711.003,58	2.710.905,89



ESTADO DO CEARÁ
PREFEITURA MUNICIPAL DE FRECHEIRINHA
ANEXO IV - DETALHAMENTO DE PROJETOS E ATIVIDADES -2022-2025

CÓDIGO	NOMENCLATURA	2022	2023	2024	2025	2022-2025
Promover a Reducao do Consumo e o Uso Racional da Energia Eletrica em Iluminacao Publica; Conferir Conforto e Seguranca Populacao, Assegurando Adequada Iluminacao Noturna nas Vias, nos Passeios e nos Logradouros Publicos; Melhorar a Qualidade da Ilumina						
06.2612200072.027	Gestao Administrativa da Sec. de Transporte	471.469,78	488.018,37	503.878,97	520.255,04	1.983.622,16
Controlar a Utilizacao dos Transportes Proprios e Locados Servico do Municipio em Todas as Suas Atividades						
06.2678205011.008	Pavimentacao, Ampliacao e Melhorias da Malha Rodoviaria Municipal	514.943,98	533.018,52	550.341,62	568.227,73	2.166.531,85
Viabilizar a Pavimentacao ou Picarramento, Bem Como a Abertura de Estradas Vicinais com Vistas a Melhorias da Malha Rodoviaria Municipal						
06.2678205011.009	Construcao/Recuperacao de Pontes, Bueiro e Passagens Molhadas	196.133,18	203.017,46	209.615,53	216.428,04	825.194,21
Garantir a Construcao e a Recuperacao de Passagens Molhadas, Pontes e Bueiros em Estradas Vicinais da Malha Rodoviaria Municipal						
07.0412200072.029	Gestao Administrativa da Sec. de Desenvolvimento e Producao	645.366,58	668.018,95	689.729,56	712.145,78	2.715.260,87
Planejar e Executar as Acoes de Fomento S Atividades Agropecuarias, Aquicultura e Pesca						
07.1418201422.030	Acoes Integradas de Defesa Civil	7.744,98	8.016,83	8.277,38	8.546,40	32.585,59
Planejar, Coordenar e Executar as Acoes Referentes Politica Municipal de Defesa Civil, Desenvolvendo Planos, Projetos e Acoes Referentes Prevencao, Socorro, Assistencia e Recuperacao de Comunidades e Individuos em Situacoes de Risco, Objetivando Minim						
07.2054403451.010	Construcao e Melhorias de Acudes, Pocos, Barragens e Cisternas	307.923,98	318.732,11	329.090,90	339.786,36	1.295.533,35
Construir Acudes, Poco, Barragens e Cisternas Visando a Ampliacao dos Recursos Hidricos do Municipio, Destinados ao Fornecimento de Agua para Populacao Rural e a Implementacao de Culturas Agricolas Irrigadas						
07.2060503822.031	Manutencao de Mercados, Matadouros e Feiras	2.569,48	2.659,67	2.746,11	2.835,37	10.810,63
Assegurar recursos para o bom funcionamento dos Centros de Comercializacao da producao agricola e pecuaria do Municipio.						
07.2060503852.032	Incentivo e Desenvolvimento de Acoes para o Fomento da Piscicultura	27.411,88	28.374,04	29.296,19	30.248,32	115.330,43
Fortalecer, Incentivar e Desenvolver Acoes Voltadas para o Fomento da Piscicultura Como Forma de Geracao de Emprego e Renda						



ESTADO DO CEARÁ
PREFEITURA MUNICIPAL DE FRECHEIRINHA
ANEXO IV - DETALHAMENTO DE PROJETOS E ATIVIDADES -2022-2025

CÓDIGO	NOMENCLATURA	2022	2023	2024	2025	2022-2025
07.2060603452.033	Acoes de Defesa Civil no Combate as Secas	18.095,98	18.731,15	19.339,91	19.968,46	76.135,50
Acoes Preventivas, de Socorro, Assistenciais e Reconstitutivas Destinadas a Evitar ou Minimizar os Desastres Naturais e os Incidentes Tecnologicos, Preservar o Moral da Populacao e Restabelecer a Normalidade Social.						
07.2060603812.034	Agricultura Familiar - Gestao, Incentivo e Comercializacao	13.955,58	14.445,42	14.914,89	15.399,63	58.715,52
Assegurar a Manutencao das Atividades de Apoio e Incentivo ao Pequeno e Medio Produtor, Promovendo a Recuperacao de Solos Atraves de Mecanismos Hidroambientais, Combate S Pragas da Lavoura, Distribuicoes de Defesivos, Incentivo a Producao com Sementes Se						
07.2060604022.035	Amparo e Assistencia Tecnica a Assentamentos Agricolas	8.780,08	9.088,26	9.383,63	9.688,61	36.940,58
Assegurar aos Assentamentos Agricolas Encravados no Territorio Municipal a Asssitencia Tecnica de Extensao Rural, Formacao Profissional e Aprimoramento no Cultivo de Novas Culturas Produtivas						
07.2060903452.036	Manutencao do Programa Seguro Safra	38.797,98	40.159,79	41.464,98	42.812,60	163.235,35
Assegurar recursos para atender as acoes do Programa Seguro Safra em parceria com os Governos Federal e Estadual.						
07.2060903842.037	Desenvolvimento da Pesca e da Pecuaria	26.376,78	27.302,61	28.189,94	29.106,12	110.975,45
Garantir a Fomentacao da Pesca e da Pecuaria, Promovendo Assistencia Tecnica e Capacitacao dos Recursos Humanos Envolvidos com o Segmento						
07.2069104411.011	Construcao e Reforma de Mercados, Feiras e Matadouros	307.923,98	318.732,11	329.090,90	339.786,36	1.295.533,35
Promover a Construcao, Reforma, Ampliacao e Equipamento de Mercados Publicos, Matadouros e Feiras de Pequenos Negocios, Visando Formentar o Comercio Local						
07.2266104211.012	Projeto de Atracao Industrial	225.115,98	233.017,55	240.590,62	248.409,82	947.133,97
Desenvolver Politicas de Concessao de Vantagens Fiscais e Financeiras Voltadas para a Atracao de Investimentos Produtivos e Eventos de Natureza Comercial e de Servicos, bem como firmar parcerias com as escolinhas de costura.						
07.2369104411.013	Construcao do Centro de Feiras e Eventos do Municipio	100.903,98	104.445,71	107.840,19	111.345,00	424.534,88
Assegurar recursos para Implantacao do Centro de Feiras e Eventos do Municipio, fomentando assim melhorias na comercializacao de produtos no ambito municipal.						



ESTADO DO CEARÁ
PREFEITURA MUNICIPAL DE FRECHEIRINHA
ANEXO IV - DETALHAMENTO DE PROJETOS E ATIVIDADES -2022-2025

CÓDIGO	NOMENCLATURA	2022	2023	2024	2025	2022-2025
08.1312200072.038	Gestao Administrativa da Sec. de Cultura e Turismo	201.308,68	208.374,62	215.146,79	222.139,07	846.969,16
Garantir o Pleno Funcionamento da Secretaria de Cultura e Turismo, com Vistas a Garantir ao Setor Recursos Materiais e Humanos com Qualidade e Especializacao.						
08.1339200072.039	Convenios e Parcerias para Fomento da Cultura	12.920,48	13.373,99	13.808,64	14.257,43	54.360,54
Garantir a Celebracao de Convenios e Parcerias com Entidades Diversas para o Fomento da Cultura						
08.1339200681.014	Construcao de Nucleos de Arte e Cultura	131.956,98	136.588,67	141.027,80	145.611,21	555.184,66
Garantir a Construcao e Ampliacao de Nucleos de Arte e Cultura, Inclusive Museu, Teatro e Anfiteatro						
08.1339200712.004	Festividades de Emacipacao Politica	69.850,98	72.302,75	74.652,59	77.078,81	293.885,13
Promover as Festividades Alusivas as Comemoracoes do Aniversario de Emancipacao Politica do Municipio						
08.1339202412.040	Programas e Projetos de Difusao Cultural	13.955,58	14.445,42	14.914,89	15.399,63	58.715,52
Garantir Projetos e Programas de Difusao Cultural, Como por Exemplo a Banda de Musica Municipal e Projeto de Jovem Artesao.						
08.1339202412.041	Acoes de Incremento da Cultura em Geral	16.025,78	16.588,29	17.127,41	17.684,06	67.425,54
Desenvolver e Incrementar a Cultura em Todas as Suas Expressoes, Garantindo a Populacao em Geral o Acesso e o Conhecimento Globalizado das Artes						
08.1339202432.042	Realizacao de Festividades da Cultura Popular e do Imaginario Popular	66.745,68	69.088,45	71.333,82	73.652,18	280.820,13
Promover Festividades e Eventos Comemorativos do Imaginario Popular, Prestando Apoio a Feiras e Novenarios da Crendice Religiosa Popular						
08.2369504412.028	Manutenção das Ações do Turismo	18.095,98	18.731,15	19.339,91	19.968,46	76.135,50
Manutenção das Ações do Turismo						
08.2369504441.015	Implantacao de Polos de Lazer e Infraestrutura Turistica	49.148,98	50.874,11	52.527,52	54.234,67	206.785,28
Fomentar o Potencial Turistico do Municipio Notadamente o Ecologico, Visando a Expansao da Exploracao dos Parques Municipais com Implantacao de Polos de Lazer, incluindo melhorias no Parque Ecologico da Serra da Penanduba.						



ESTADO DO CEARÁ
PREFEITURA MUNICIPAL DE FRECHEIRINHA
ANEXO IV - DETALHAMENTO DE PROJETOS E ATIVIDADES -2022-2025

CÓDIGO	NOMENCLATURA	2022	2023	2024	2025	2022-2025
08.1312200072.043	Gestao Administrativa do Fundo Municipal de Cultura	67.780,78	70.159,89	72.440,08	74.794,39	285.175,14
Garantir o Pleno Funcionamento do Fundo Municipal de Cultura, com Vistas a Garantir ao Setor Recursos Materiais e Humanos com Qualidade e Especializacao.						
09.0412200072.044	Parceria e Cooperacao Tecnica com Entidades Diversas	7.744,98	8.016,83	8.277,38	8.546,40	32.585,59
Assegurar a Celebracao de Parcerias Tecnicas com Entidades Diversas, Dentre Elas a Aprece e Cnm, Visando Impulsionar a Integracao da Politica Administrativa Local com Outros Municipios do Estado e da Federacao, Alem Buscar a Garantia da Autonomia Municipa						
09.0412200072.045	Gestao Administrativa da Sec. de Relacionamento Institucional	157.834,48	163.374,47	168.684,14	174.166,38	664.059,47
Promover a Representacao e a Boa Relacao Entre o Executivo Municipal e as Instituicoes e Orgaos Diversos.						
09.0412200102.046	Acoes de Participacao, Controle Social e Ouvidoria	19.131,08	19.802,58	20.446,16	21.110,67	80.490,49
Garantir, Fortalecer e Efetivar a Participacao Popular e do Controle Social sobre as Contas Publicas e as Acoes Administrativas do Governo Municipal Assegurando a Mobilizacao Social Atraves da Disseminacao do Conhecimento em Defesa da Gestao Transparente.						
09.0413100722.047	Gestao Administrativa da Ouvidoria Geral do Municipio	63.640,38	65.874,16	68.015,07	70.225,57	267.755,18
Ouvir, Recolher e Apoiar as Solicitacoes, Demandas, Reclamacoes e Proposicoes dos Municipes						
10.1212200072.048	Gestao Administrativa da Secretaria de Educacao	1.405.129,98	1.454.450,04	1.501.719,66	1.550.525,56	5.911.825,24
Assegurar a Gestao Administrativa da Educacao Basica, Implementando a Atualizacao das Formas de Planejamento e Gerencia de Ensino Publio, com Vistas a Garantir ao Setor Recursos Materiais e Humanos com Qualidade e Especializacao						
10.1212500162.049	Funcionamento dos Conselho Municipal Vinculados a Educaçao	18.095,98	18.731,15	19.339,91	19.968,46	76.135,50
Assegurar recursos para o bom funcionamento dos Conselhos Municipais vinculados a Educacao do Municipio de Frecheirinha.						
10.1236102292.050	Atividades de Educacao Complementar	7.744,98	8.016,83	8.277,38	8.546,40	32.585,59
Assegurar o Funcionamento de Atividades Educacionais Que Tenham Carater Complementar Educacao Basica, no Sentido de Garantir a Recreacao S Crianças e Inibir a Ociosidade dos Adolescentes						



ESTADO DO CEARÁ
PREFEITURA MUNICIPAL DE FRECHEIRINHA
ANEXO IV - DETALHAMENTO DE PROJETOS E ATIVIDADES -2022-2025

CÓDIGO	NOMENCLATURA	2022	2023	2024	2025	2022-2025
10.1236202212.051	Desenvolvimento do Ensino Medio - Fme	14.990,68	15.516,85	16.021,15	16.541,85	63.070,53
Garantir Incentivo e Ajuda Financeira e Material aos Estudantes do Ensino Medio, Visando a Melhor Qualificacao Tecnica e Facilitacao do Ingresso em Faculdades e Universidades						
10.1236302232.052	Subsidio para transporte de estudantes do Ensino Medio Profissionalizante	59.499,98	61.588,43	63.590,05	65.656,73	250.335,19
Assegurar recursos para atender a demanda dos incentivos ao transporte de alunos do Ensino Medio Profissionalizante, conforme preconiza a Lei Municipal n. 427/2019, de 07 de fevereiro de 2019.						
10.1236402212.053	Apoio a Estudantes Universitarios	226.151,08	234.088,98	241.696,87	249.552,03	951.488,96
Viabilizar aos Estudantes Universitarios Apoio Educacional, Notadamente no Tocante ao Transporte Estudantil						
10.1281205221.016	Construcao, Implantacao e Adequacao e Reforma de Equip. Esportivos Escolares	361.749,18	374.446,58	386.616,09	399.181,12	1.521.992,97
Garantir a Construcao, Implantacao e Adequacao e reforma de Equipamentos Esportivos Escolares do Municipio.						
10.2781200072.054	Convenios e Parcerias para Fomento do Esporte	8.780,08	9.088,26	9.383,63	9.688,61	36.940,58
Garantir a Celebracao de Convenios e Parcerias com Entidades Diversas para o Fomento do Esporte						
10.2781205212.055	Desenvolvimento do Desporto Amador	60.535,08	62.659,86	64.696,30	66.798,94	254.690,18
Assegurar o Incentivo e o Desenvolvimento da Pratica de Atividades Desportivas, Incrementando-As nas Diversas Modalidades, Prestando Apoio Direto e Promovendo Competicoes Que Despertem a Integracao Social das Comunidades e Povo em Geral						
10.2781205212.056	Programa 2 Tempo de Praticas Desportivas	25.548,70	26.445,46	27.304,94	28.192,36	107.491,46
Democratizar o Acesso Pratica e Cultura do Esporte de Forma a Promover o Desenvolvimento Integral de Crianças, Adolescentes e Jovens, Como Fator de Formacao da Cidadania e Melhorar a Qualidade de Vida, Prioritariamente em Areas de Vulnerabilidade S						
10.2781205221.017	Construcao e Reforma Ginasios e Pracas Desportivas	204.413,98	211.588,91	218.465,55	225.565,69	860.034,13
Construir, Recuperar e Ampliar Estádios, Ginasios, Campos e Quadras de Esportes e Lazer, Visando Alem da Recreacao, a Fomentacao do Desporto Amador e a Formacao de Atletas						



ESTADO DO CEARÁ
PREFEITURA MUNICIPAL DE FRECHEIRINHA
ANEXO IV - DETALHAMENTO DE PROJETOS E ATIVIDADES -2022-2025

CÓDIGO	NOMENCLATURA	2022	2023	2024	2025	2022-2025
10.2884600072.146	Pagamento de Sentenças Judiciais	49.148,98	50.874,11	52.527,52	54.234,67	206.785,28
Garantir o Pagamento de Sentenças Judiciais						
10.1236100681.018	Construcao, Ref, Ampl e Equip de Unid da Educ Basica-Fme	1.131.449,54	1.171.163,42	1.209.226,23	1.248.526,09	4.760.365,28
Assegurar a Construcao, Reforma, Ampliacao e Equipamento de Unidades da Educacao Municipal.						
10.1236101872.141	Manutenção das Ações de Enfrentamento ao Coronavírus	49.148,98	50.874,11	52.527,52	54.234,67	206.785,28
Conjunto de medidas que se fizerem necessarias ao enfretamento da emergencia de saude publica, decorrente do coronavirus(COVID-19), mediante acoes de prevencao, preparacao e assistencia a populacao, bem como outras despesas necessarias para o enfretamento						
10.1236102212.057	Desenvolvimento do Ensino Fundamental - Fme	99.868,88	103.374,28	106.733,94	110.202,80	420.179,90
Proporcionar a Melhorias da Qualidade do Ensino Fundamental, Garantindo o Desenvolvimento da Escolaridade						
10.1236102212.058	Implementacao de Escolas em Tempo Integral - Eb	18.095,98	18.731,15	19.339,91	19.968,46	76.135,50
Garantir a Implantacao de Uma Concepcao de Educacao Integral Que Compreenda Nao Apenas a Permanencia do Aluno na Instituicao Educacional Durante o Dia Todo, Mas, Tambem, a Realizacao de Atividades Que Possam Reforcar e Favorecer a Aprendizagem, Bem Como D						
10.1236102262.059	Servico Municipal de Transporte Escolar - Fundamental	981.153,02	1.015.591,49	1.048.598,21	1.082.677,66	4.128.020,38
Garantir a Manutencao e o Desenvolvimento de Estrategias e Mecanismos de Transporte Escolar para o Educandos do Ensino Fundamental.						
10.1236102272.060	Programa Nacional de Alimentacao Escolar - Fundamental	297.465,33	307.906,36	317.913,32	328.245,51	1.251.530,52
Garantir a Manutencao do Programa Nacional de Alimentacao Escolar do Ensino Fundamental - Pnae, Assegurando o Perfeito Investimento dos Recursos Transferidos pelo FNDE						
10.1236102282.061	Manutencao do Programa P.D.D.E.	18.820,55	19.481,15	20.114,29	20.768,01	79.184,00
Assegurar recursos para aplicacao dos repasses financeiros do P.D.D.E. oriundos do FNDE, junto a rede municipal de ensino.						
10.1236202262.062	Servico de Transporte Escolar Municipal - Medio	121.605,98	125.874,35	129.965,26	134.189,14	511.634,73



ESTADO DO CEARÁ
PREFEITURA MUNICIPAL DE FRECHEIRINHA
ANEXO IV - DETALHAMENTO DE PROJETOS E ATIVIDADES -2022-2025

CÓDIGO	NOMENCLATURA	2022	2023	2024	2025	2022-2025
Garantir a Manutencao e o Desenvolvimento de Estrategias e Mecanismos de Transporte Escolar para o Educandos do Ensino Medio.						
10.1236501872.139	Manutenção das Ações de Enfrentamento ao Coronavírus	49.148,98	50.874,11	52.527,52	54.234,67	206.785,28
Conjunto de medidas que se fizerem necessarias ao enfretamento da emergencia de saude publica, decorrente do coronavirus(COVID-19), mediante acoes de prevencao, preparacao e assistencia a populacao, bem como outras despesas necessarias para o enfretamento						
10.1236502212.063	Desenvolvimento de Educacao Infantil - Fme	29.482,08	30.516,90	31.508,70	32.532,74	124.040,42
Proporcionar a Melhoria da Qualidade da Educacao Infantil, Assegurando a Manutencao dos Servicos Educacionais para Crianças de 00 a 04 Anos Assistidas pela Rede Municipal de Ensino Publico						
10.1236502262.064	Servico de Transporte Escolar Municipal - Infantil	75.026,48	77.659,91	80.183,86	82.789,84	315.660,09
Garantir a Manutencao e o Desenvolvimento de Estrategias e Mecanismos de Transporte Escolar para o Educandos do Ensino Infantil.						
10.1236502272.065	Programa Nacional de Alimentacao Escolar - PNAE - Creche	67.613,09	69.986,31	72.260,86	74.609,35	284.469,61
Garantir a Manutencao do Programa Nacional de Alimentacao Escolar do Ensino Infantil - Creche - Pnae, Assegurando o Perfeito Investimento dos Recursos Transferidos pelo FNDE						
10.1236502272.066	Programa Nacional de Alimentacao Escolar - PNAE - Pre-Escolar	48.633,50	50.340,54	51.976,61	53.665,86	204.616,51
Garantir a Manutencao do Programa Nacional de Alimentacao Escolar do Ensino Infantil - Pre-Escola - Pnae, Assegurando o Perfeito Investimento dos Recursos Transferidos pelo FNDE						
10.1236602212.067	Desenvolvimento da Educacao de Jovens e Adultos - Fme	40.868,18	42.302,65	43.677,48	45.097,01	171.945,32
Garantir a Manutencao do Programa de Educacao de Jovens e Adultos - Peja, Assegurando o Perfeito Investimento dos Recursos Transferidos pelo FNDE e FUNDEB						
10.1236602272.068	Programa Nacional de Alimentacao Escolar - PNAE - E.J.A.	5.674,78	5.873,97	6.064,87	6.261,99	23.875,61
Garantir a Manutencao do Programa Nacional de Alimentacao Escolar da E.J.A. - Pnae, Assegurando o Perfeito Investimento dos Recursos Transferidos pelo FNDE						
10.1236702272.069	Programa Nacional de Alimentacao Escolar - PNAE - A.E.E.	7.707,72	7.978,26	8.237,55	8.505,28	32.428,81
Garantir a Manutencao do Programa Nacional de Alimentacao Escolar da Educacao Especial - Pnae, Assegurando o Perfeito Investimento dos Recursos Transferidos pelo FNDE						



ESTADO DO CEARÁ
PREFEITURA MUNICIPAL DE FRECHEIRINHA
ANEXO IV - DETALHAMENTO DE PROJETOS E ATIVIDADES -2022-2025

CÓDIGO	NOMENCLATURA	2022	2023	2024	2025	2022-2025
10.1236702302.070	Acoes de Educacao Inclusiva para Alunos Especiais	1.534,38	1.588,24	1.639,86	1.693,16	6.455,64
Fomentar Atividades de Educacao Inclusiva Tendo Como Foco o Ensino de Qualidade a Toda e Qualquer Crianca ou Adulto com Algum Tipo de Deficiencia Fisica ou Mental, Incluindo Neste Projeto o Ensino de Braille Sistema de Escrita Tatil Utilizado por Pessoas						
10.1212200072.071	FUNDEB 30 - Gestao Administrativa da Educacao Basica	503.040,33	520.697,05	537.619,70	555.092,35	2.116.449,43
Assegurar a Gestao Administrativa e Financeira do Fundo de Desenvolvimento da Educacao Basica - FUNDEB						
10.1236100681.019	FUNDEB 30 - Construcao, Ref, Ampl e Equip de Unid da Educacao	1.802.505,91	1.865.773,87	1.926.411,52	1.989.019,90	7.583.711,20
Assegurar a Construcao, Reforma, Ampliacao e Equipamento de Unidades da Educacao Municipal.						
10.1236101872.140	Manutenção das Ações de Enfrentamento ao Coronavírus	49.148,98	50.874,11	52.527,52	54.234,67	206.785,28
Conjunto de medidas que se fizerem necessarias ao enfretamento da emergencia de saude publica, decorrente do coronavirus(COVID-19), mediante acoes de prevencao, preparacao e assistencia a populacao, bem como outras despesas necessarias para o enfretamento						
10.1236102212.072	FUNDEB 30 - Desenvolvimento do Ensino Fundamental	2.345.786,83	2.428.123,95	2.507.037,98	2.588.516,72	9.869.465,48
Proporcionar a Melhorias da Qualidade do Ensino Fundamental, Garantindo o Desenvolvimento da Escolaridade						
10.1236102212.073	FUNDEB 30 - Implementacao de Escolas em Tempo Integral	38.797,98	40.159,79	41.464,98	42.812,60	163.235,35
Garantir a Implantacao de Uma Concepcao de Educacao Integral Que Compreenda Nao Apenas a Permanencia do Aluno na Instituicao Educacional Durante o Dia Todo, Mas, Tambem, a Realizacao de Atividades Que Possam Reforcar e Favorecer a Aprendizagem, Bem Como D						
10.1236102222.074	FUNDEB 70 - Valorização do Magistério Ensino Fundamental	8.146.985,33	8.432.944,52	8.707.015,22	8.989.993,22	34.276.938,29
Proporcionar a Melhorias da Qualidade do Ensino Fundamental, Garantindo o Desenvolvimento do Desempenho Estudantil						
10.1236102262.075	FUNDEB 30 - Servico Municipal de Transporte Escolar	794.420,98	822.305,16	849.030,08	876.623,57	3.342.379,79
Garantir a Manutencao e o Desenvolvimento de Estrategias e Mecanismos de Transporte Escolar para o Educandos da Educacao Basica.						



ESTADO DO CEARÁ
PREFEITURA MUNICIPAL DE FRECHEIRINHA
ANEXO IV - DETALHAMENTO DE PROJETOS E ATIVIDADES -2022-2025

CÓDIGO	NOMENCLATURA	2022	2023	2024	2025	2022-2025
10.1236501872.142	Manutenção das Ações de Enfrentamento ao Coronavírus	49.148,98	50.874,11	52.527,52	54.234,67	206.785,28
Conjunto de medidas que se fizerem necessárias ao enfrentamento da emergência de saúde pública, decorrente do coronavírus(COVID-19), mediante ações de prevenção, preparação e assistência à população, bem como outras despesas necessárias para o enfrentamento						
10.1236502212.076	FUNDEB 30 - Desenvolvimento da Educação Infantil	1.260.215,98	1.304.449,56	1.346.844,17	1.390.616,61	5.302.126,32
Proporcionar a Melhoria da Qualidade da Educação Infantil, Assegurando a Manutenção dos Serviços Educacionais para Crianças de 00 a 04 Anos Assistidas pela Rede Municipal de Ensino Público						
10.1236502222.077	FUNDEB 70 - Valorização do Magistério Educação Infantil	1.984.785,98	2.054.451,97	2.121.221,66	2.190.161,37	8.350.620,98
Proporcionar a Melhoria da Qualidade da Educação Infantil, Assegurando a Manutenção dos Serviços Educacionais para Crianças de 00 a 04 Anos Assistidas pela Rede Municipal de Ensino Público						
10.1236602212.078	FUNDEB 30 - Desenvolvimento da Educação de Jovens e Adultos	29.482,08	30.516,90	31.508,70	32.532,74	124.040,42
Garantir a Manutenção do Programa de Educação de Jovens e Adultos - Peja, Assegurando o Perfeito Investimento dos Recursos Transferidos pelo FNDE e FUNDEB						
10.1236602222.079	FUNDEB 70 - Valorização do Magistério Educação de Jovens e Adultos	33.622,48	34.802,63	35.933,71	37.101,56	141.460,38
Garantir a Manutenção do Programa de Educação de Jovens e Adultos, Assegurando o Perfeito Investimento dos Recursos Transferidos pelo FUNDEB						
11.1012200062.080	Aquisição de Veículos para Saúde do Município	100.903,98	104.445,71	107.840,19	111.345,00	424.534,88
Garantir a Aquisição de Veículos para a Saúde do Município.						
11.1012200072.081	Gestão Administrativa da Secretaria de Saúde	1.474.171,15	1.525.914,56	1.575.506,78	1.626.710,76	6.202.303,25
Assegurar a Manutenção e Funcionamento dos Serviços Administrativos do Órgão Municipal de Saúde, Implementando a Atualização das Formas de Planejamento e Gerência em Saúde Pública em Geral, com Vistas a Garantir ao Setor Recursos Materiais e Humanos com Q						
11.1012200162.082	Funcionamento do Conselho Municipal de Saúde	4.639,68	4.802,53	4.958,61	5.119,77	19.520,59
Garantir o Funcionamento do Conselho Municipal de Saúde com Vistas a Participação Popular na Gestão Pública da Saúde.						



ESTADO DO CEARÁ
PREFEITURA MUNICIPAL DE FRECHEIRINHA
ANEXO IV - DETALHAMENTO DE PROJETOS E ATIVIDADES -2022-2025

CÓDIGO	NOMENCLATURA	2022	2023	2024	2025	2022-2025
11.1024401422.083	Programa de Ortese, Protese e Insumos Especiais de Saude	28.446,98	29.445,47	30.402,45	31.390,54	119.685,44
Programa Estruturado para Atender os Portadores de Necessidades Especiais com Ortese, Protese, Insumos Especiais de Saude e Dispositivos Auxiliares.						
11.1030100322.084	Apoio ao Programa Mais Medicos	38.797,98	40.159,79	41.464,98	42.812,60	163.235,35
Garantir o Apoio ao Programa Mais Medicos, Buscando Resolver a Questao Emergencial do Atendimento Basico ao Cidadao, Mas Tambem Cria Condicoes para Continuar a Garantir Um Atendimento Qualificado no Futuro para Aqueles Que Acessam Cotidianamente o Sus.						
11.1030101812.085	Realizacao de Campanha de Saude Publica	7.744,98	8.016,83	8.277,38	8.546,40	32.585,59
Orientar a Populacao Divulgando Informacoes para a Promocao da Saude e Qualidade de Vida. as Campanhas Sao de Interesse Social, Desenvolvidas em Uma Linguagem Simples e Acessivel e por Promoverem Temas Relevantes Sociedade Ganham Destaque em Toda Midia						
11.1030201452.086	Consortorio Intermunicipal de Saude Publica	204.413,98	211.588,91	218.465,55	225.565,69	860.034,13
Defender, Ampliar, Promover a Interacao, Fortalecer e Desenvolver a Capacidade Administrativa, Tecnica e Financeira dos Servicos Publicos de Saude nos Municipios Que Integram o Consortorio Intermunicipal de Saude da Jurisdicao Deste Municipio.						
11.1030201872.137	Manutenção das Ações de Enfrentamento ao Coronavírus	49.148,98	50.874,11	52.527,52	54.234,67	206.785,28
Conjunto de medidas que se fizerem necessarias ao enfretamento da emergencia de saude publica, decorrente do coronavirus(COVID-19), mediante acoes de prevencao, preparacao e assistencia a populacao, bem como outras despesas necessarias para o enfretamento						
11.2884600072.145	Pagamento de Sentenças Judiciais	49.148,98	50.874,11	52.527,52	54.234,67	206.785,28
Garantir o Pagamento de Sentenças Judiciais						
11.1012201872.087	Realizacao de Acoes Coord. de Enfret. da Emergencia Publica do Coronavirus(COVID-	382.399,43	395.821,65	408.685,85	421.968,15	1.608.875,08
Conjunto de medidas que se fizerem necessarias ao enfretamento da emergencia de saude publica, decorrente do coronavirus(COVID-19), mediante acoes de prevencao, preparacao e assistencia a populacao, bem como outras despesas necessarias para o enfretamento						
11.1030100331.020	Implantacao e Manutencao do Polo Academia de Saude	64.675,48	66.945,59	69.121,32	71.367,77	272.110,16
Implantacao de Espacos Publicos Conhecidos Como Polos do Programa Academia da Saude. Esses Polos Sao Dotados de Infraestrutura, Equipamentos e Profissionais Qualificados.						



ESTADO DO CEARÁ
PREFEITURA MUNICIPAL DE FRECHEIRINHA
ANEXO IV - DETALHAMENTO DE PROJETOS E ATIVIDADES -2022-2025

CÓDIGO	NOMENCLATURA	2022	2023	2024	2025	2022-2025
11.1030100352.088	Programa Saude na Escola	7.744,98	8.016,83	8.277,38	8.546,40	32.585,59
Visa Integracao e Articulacao Permanente da Educacao e da Saude, Proporcionando Melhorias da Qualidade de Vida da Populacao Brasileira. Como Consolidar Essa Atitude Dentro das Escolas Essa E a Questao Que nos Guiou para Elaboracao da Metodologia das Age						
11.1030100681.021	Construcao e Melhorias de Unidades Basicas de Saude	721.963,98	747.304,92	771.592,33	796.669,09	3.037.530,32
Construir, Reformar e Adaptar Unidades de Saude Basica para Atendimento da Populacao Assistida pelo Sistema Municipal de Saude Publica						
11.1030101812.089	Gestao, Fortalecimento e Expansao da Atencao Basica de Saude	681.595,08	705.519,07	728.448,44	752.123,02	2.867.685,61
Garantir a Manutencao, Funcionamento, Fortalecimento e Expansao dos Programas de Atencao Basica de Saude Publica - Psf, Pacs, Saude Bucal e Outros - Levando S Familias os Servicos Basicos de Atendimento de Saude Preventiva						
11.1030101822.090	Impl. e Func. de Pontos de Apoio da Estrategia Saude da Familia	2.514.757,18	2.603.025,16	2.687.623,48	2.774.971,25	10.580.377,07
Reorganizacao da Atencao Basica de Saude no Municipio.						
11.1030101822.091	Nucleo de Apoio Saude da Familia - Nasf	70.886,08	73.374,18	75.758,84	78.221,01	298.240,11
Apoiar a Consolidacao da Atencao Basica no Brasil, Ampliando as Ofertas de Saude na Rede de Servicos, Assim Como a Resolutividade, a Abrangencia e o Alvo das Acoes.						
11.1030101832.092	Manutencao da Estrategia Ag. Comunitario de Saude - E.A.C.S.	365.889,58	378.732,31	391.041,11	403.749,95	1.539.412,95
Assegurar recursos para manutencao da Estrategia Agentes Comunitarios de Saude, no ambito do municipio de Frecheirinha.						
11.1030101882.093	Assistencia Especial da Saude Infanto-Juvenil	13.955,58	14.445,42	14.914,89	15.399,63	58.715,52
Assegurar Assistencia de Saude Diferenciada, Notadamente no Aspecto de Exclusividade e Tratamento, para Crianças e Adolescentes com Vistas a Melhorias da Qualidade da Prestacao dos Servicos						
11.1030200681.022	Construcao e Melhorias de Unids. Hospitalares e de Pronto Atendimento	634.083,99	656.340,34	677.671,40	699.695,73	2.667.791,46
Construir, Reformar, Adaptar e Equipar Unidades Hospitalares e de Pronto Atendimento de Saude para Tratamento da Populacao Assistida pelo Sistema Municipal de Saude Publica						



ESTADO DO CEARÁ
PREFEITURA MUNICIPAL DE FRECHEIRINHA
ANEXO IV - DETALHAMENTO DE PROJETOS E ATIVIDADES -2022-2025

CÓDIGO	NOMENCLATURA	2022	2023	2024	2025	2022-2025
11.1030201812.094	Gestao e Expansao da Atencao Ambulatorial e Hospitalar - Mac	1.962.013,78	2.030.880,46	2.096.884,07	2.165.032,81	8.254.811,12
Garantir o Pleno Funcionamento das Atividades de Atencao Ambulatorial Especializada e Hospitalar Prestando Assistencia com Eficiencia e Qualidade de Forma Iguatitaria para Toda Populacao						
11.1030301922.095	Manutencao do P.P.I. em parceria com o Estado	49.148,98	50.874,11	52.527,52	54.234,67	206.785,28
Assegurar recursos para atender a Programacao Pactuada Integrada-PPI, para fornecimento de medicamentos pelo Estado para distribuicao nas unidades de saude do Municipio.						
11.1030301922.096	Central de Abastecimento Farmaceutico - Caf	23.271,48	24.088,31	24.871,18	25.679,50	97.910,47
Assegurar a Populacao em Geral Assistida pelo Sistema Municipal de Saude Publica o Suporte Profilatico e Terapeutico com a Distribuicao de Medicamentos.						
11.1030401852.097	Acoes de Vigilancia Sanitaria	57.429,78	59.445,57	61.377,55	63.372,33	241.625,23
Garantir a Promocao de Atividades de Fiscalizacao e Inspecao Sanitaria, Visando a Manuter Condicoes Essenciais de Saude para Populacao						
11.1030501872.098	Acoes de Vigilancia e Controle Epidemiologico	102.974,18	106.588,58	110.052,71	113.629,43	433.244,90
Promover Acoes de Vigilancia e Controle Epidemiologico Atraves de Meios Educativos de Prevencao Alem da Realizacao e Apoio a Campanhas de Multivacinacao, Buscando Sempre a Erradicacao de Doencas						
11.1030501872.099	Acoes de Vigilancia Epidemiologica e Ambiental em Saude	266.519,98	275.874,83	284.840,76	294.098,09	1.121.333,66
Garantir as Acoes de Vigilancia Epidemiologica e Ambiental em Saude						
11.1030602342.100	Acoes de Seguranca Alimentar e Nutricional	63.640,38	65.874,16	68.015,07	70.225,57	267.755,18
Realizar Acoes Voltadas para a Divulgacao de Conhecimentos a Respeito de Habitoss Alimentares Saudaveis e a Sua Relacao com Um Bom Estado de Saude, Impotencializando a Seguranca Alimentar e Nutricional e o Direito Humano a Alimentacao Adequada.						
12.0812200072.101	Gestao Administrativa da Secretaria de Assistencia Social	635.015,58	657.304,63	678.667,03	700.723,72	2.671.710,96
Assegurar a Manutencao e o Funcionamento dos Servicos Administrativos do Orgao Municipal de Assistencia Social e Cidadania na Implementacao do Sistema Unico de Assistencia Social, Promovendo Um Conjunto Integrado de Acoes Socioassistenciais para Atendimen						



ESTADO DO CEARÁ
PREFEITURA MUNICIPAL DE FRECHEIRINHA
ANEXO IV - DETALHAMENTO DE PROJETOS E ATIVIDADES -2022-2025

CÓDIGO	NOMENCLATURA	2022	2023	2024	2025	2022-2025
12.0812501432.102	Funcionamento do Conselho Tutelar	218.905,38	226.588,96	233.953,10	241.556,58	921.004,02
Garantir a Manutencao e o Funcionamento do Conselho Tutelar Assegurando Uma Estrutura Adequada, Dotada de Recursos Materiais e Humanos Suficientes para o Exercicio de Suas Atribuicoes de Forma Eficaz e Eficiente.						
12.0824301882.143	Manutenção das Ações do Programa Criança Feliz	49.148,98	50.874,11	52.527,52	54.234,67	206.785,28
Manutenção das Ações do Programa Criança Feliz						
12.0824401412.103	Acoes de Assistencia, Promocao e Servico Social Populacao	142.307,98	147.302,99	152.090,34	157.033,28	598.734,59
Atender Familias e Indivduos com Necessidades Advindas de Situacao de Vulnerabilidade Temporaria e nos Casos de Calamidade Publica Atraves da Concessao da Oferta Servicos, Programas e Projetos Que Viabilize Direitos Socias e Resgate a Qualidade de Vida D						
12.0824401412.104	Programa Vale-Gas - Lei N 2752014	152.658,98	158.017,31	163.152,87	168.455,35	642.284,51
Atender Ate Mil Familias Carentes em Situacao de Vulnerabilidade, Extensivos Ate Mesmo aos Servidores do Municipio, Desde Que Se Enquadrem nos Critérios Estabelecidos na Lei Organica da Assistencia Social						
12.0824401452.105	Apoio a Associações Comunitárias, Instituições, Entidades e Fundações sem fins lucrativos	58.464,88	60.517,00	62.483,80	64.514,53	245.980,21
Garantir Apoio a Associações Comunitárias, Instituições, Entidades e Fundações sem fins lucrativos						
12.0824401452.106	Assistencia Juridica Gratuita Populacao Carente	33.622,48	34.802,63	35.933,71	37.101,56	141.460,38
Garantir o Cidadao Que Nao Tiver Condições de Arcar com os Custos Que Envolvam a Defesa de Seus Direitos, Como os Honorarios de Um Advogado, Tem Disposicao o Auxilio do Governo Municipal para Esse Fim.						
12.0842200162.107	Manutencao de Conselhos Vinculados	11.885,38	12.302,56	12.702,39	13.115,23	50.005,56
Contribuir para Que os Servicos de Protecao Social Basica e Especial Sejam Organizados de Forma a Assegurar aos Usuarios o Conhecimento e a Defesa de Seus Direitos Socioassistenciais.						
12.0842201422.108	Acoes e Politicas Sociais de Promocao da Igualdade Entre os Sexos	6.709,88	6.945,40	7.171,12	7.404,19	28.230,59
Promover Igualdade Entre os Sexos - Homem X Mulher com Destaques para Valorizacao da Mulher, Objetivando Atender Um dos Objetivos de Desenvolvimento do Milenio Tracados pela Nacoes						



ESTADO DO CEARÁ
PREFEITURA MUNICIPAL DE FRECHEIRINHA
ANEXO IV - DETALHAMENTO DE PROJETOS E ATIVIDADES -2022-2025

CÓDIGO	NOMENCLATURA	2022	2023	2024	2025	2022-2025
Unidas.						
12.0842201502.109	Acoes e Politicas Sociais de Igualdade Racial	5.674,78	5.873,97	6.064,87	6.261,99	23.875,61
Garantir Acoes e Politicas Publicas Voltadas a Igualdade Racial						
12.0842201502.110	Acoes e Politicas Sociais de Atencao e Protecao da Mulher	5.674,78	5.873,97	6.064,87	6.261,99	23.875,61
Estabelecer Conceitos, Principios, Diretrizes e Acoes de Prevencao e Combate Violencia Contra as Mulheres, Assim Como de Assistencia e Garantia de Direitos S Mulheres em Situacao de Violencia, Conforme Normas e Instrumentos Internacionais de Direitos						
12.1124404412.111	Programas Sociais de Desenvolvimento Sustentavel	6.709,88	6.945,40	7.171,12	7.404,19	28.230,59
Garantir o Fortalecimento da Economia Local Atraves de Projetos Focados em Compras Publicas Sustentaveis por Meio de Instrumentos de Gestao Que Resultem na Geracao de Emprego e Renda com Melhorias do Bem-Estar Social						
12.1133300192.112	Programa de Incentivo ao Pequeno Empreendedor	5.674,78	5.873,97	6.064,87	6.261,99	23.875,61
Garantir o Apoio e Incentivo ao Pequeno Empreendedor.						
12.1133302052.113	Programa Primeiro Emprego - Jovem Aprendiz	4.639,68	4.802,53	4.958,61	5.119,77	19.520,59
Contribuir para a Geracao, Oportunidades de Trabalho para a Juventude Local, Mobilizando a Administracao Municipal e a Sociedade para a Construcao Conjunta de Uma Politica Municipal de Trabalho Devente para a Juventude						
12.1418201422.114	Acoes de Resgate e Valorizacao da Cidadania	5.674,78	5.873,97	6.064,87	6.261,99	23.875,61
Garantir as Acoes de Resgate e Valorizacao da Cidadania						
12.1624403011.023	Construcao e Melhorias de Habitacoes de Interesse Social	204.413,98	211.588,91	218.465,55	225.565,69	860.034,13
Construir e Reformar Habitacoes de Interesse Social, Proporcionando Populacao de Baixa Renda Condicoes Dignas de Habitabilidade Familiar						
12.1724403211.005	Melhorias Sanitarias Domiciliares	154.729,18	160.160,18	165.365,38	170.739,76	650.994,50
Garantir a Construcao de Unidades Sanitarias em Moradias de Familias de Baixa Renda, na Intesificacao das Acoes de Saneamento Basico						



ESTADO DO CEARÁ
PREFEITURA MUNICIPAL DE FRECHEIRINHA
ANEXO IV - DETALHAMENTO DE PROJETOS E ATIVIDADES -2022-2025

CÓDIGO	NOMENCLATURA	2022	2023	2024	2025	2022-2025
12.1912603642.115	Acoes de Tecnologia e Inclusao Digital	3.604,58	3.731,10	3.852,36	3.977,57	15.165,61
Assegurar a Inclusao Digital dos Municipios, Atraves da Implantacao de Centros Tecnologicos Comunitarios, Visando Levar a Populacao em Geral a Oportunidade de Assesso Popular ao Uso do Computador e a Comunicacao por Meio da Rede de Computadores, Internet,						
12.2884600072.147	Pagamento de Sentenças Judiciais	49.148,98	50.874,11	52.527,52	54.234,67	206.785,28
Garantir o Pagamento de Sentenças Judiciais						
12.0812200072.116	Gestao Administrativa do Fundo Municipal de Assistencia Social	208.554,38	215.874,64	222.890,56	230.134,51	877.454,09
Assegurar a Manutencao e Funcionamento dos Servicos Administrativos do Orgao Municipal de Assistencia Social na Implementacao do Sistema Unico de Assistencia Social						
12.0812201412.117	Gestao Descentralizada do Suas	5.674,78	5.873,97	6.064,87	6.261,99	23.875,61
Garantir o Aprimoramento da Gestao com Base na Implementacao, Execucao e Monitoramento dos Servico, Programas, Projetos e Beneficios na Implementacao do Suas.						
12.0812501412.118	Gestao Descentralizada do Programa Bolsa Familia	79.684,43	82.481,35	85.161,99	87.929,76	335.257,53
Manter as Atividades Administrativas do Cadastro Unico e do Programa Bolsa Familia e Garantir a Inclusao e Permanencia das Familias em Situacao de Risco e Vulnerabilidade Social						
12.0824301422.119	Projetos Sociais para Juventude	6.709,88	6.945,40	7.171,12	7.404,19	28.230,59
Assegurar a Implantacao e Manutencao de Projetos Sociais de Apoio, Promocao, Protecao e Desenvolvimento Juvenil						
12.0824301422.120	Programa Primeira Infancia no Suas - Crianca Feliz	148.518,58	153.731,58	158.727,85	163.886,51	624.864,52
Promover a Implementacao e Execucao do Programa Mais Infancia no Suas - Crianca Feliz no Ambito Municipal Promovendo A Familia, a Potencializacao de Suas Competencias para o Cuidado Protecao e Promocao do Desenvolvimento.						
12.0824301492.121	Acoes e Politicas Sociais de Combate ao Trabalho Infantil	4.639,68	4.802,53	4.958,61	5.119,77	19.520,59
Garantir as Acoes de Prevencao e Erradicacao do Trabalho Infantil Potencializando os Servicos Socioassistenciais Existentes, Bem Como a Articulando Acoes com Outras Politicas Publicas, Favorecendo a Criacao de Uma Agenda Intersetorial de Erradicacao do Tr						



ESTADO DO CEARÁ
PREFEITURA MUNICIPAL DE FRECHEIRINHA
ANEXO IV - DETALHAMENTO DE PROJETOS E ATIVIDADES -2022-2025

CÓDIGO	NOMENCLATURA	2022	2023	2024	2025	2022-2025
12.0824401481.024	Construcao, Adequacao e Equipamento de Cras	194.062,98	200.874,59	207.403,01	214.143,62	816.484,20
Construir e Manter Um Centro de Referencia da Assistencia Social - Cras, com Estrutura Fisica Dentro dos Padroes Exigidos pelo Novo Id-Cras.						
12.0824401481.025	Construcao e Funcionamento de Centro Publico de Convivencia	204.413,98	211.588,91	218.465,55	225.565,69	860.034,13
Garantir a Implantacao de Um Centros de Convivencia da Pessoa Idosa Atraves de Pactuacao com o Governo Federal., Assegurando os Direitos Sociais aos Idosos.						
12.0824401482.122	Gestao e Expansao dos Programas de Protecao Social Basica	79.166,88	81.945,64	84.608,87	87.358,67	333.080,06
Prevenir Situacoes de Risco por Meio do Desenvolvimento de Potencialidades e Aquisicoes, Bem Como Visa o Fortalecimento dos Vinculos Familiares e Comunitarios..						
12.0824401482.123	Servicos de Convivencia e Fortalecimento de Vinculos Sociais	168.185,48	174.088,79	179.746,67	185.588,44	707.609,38
Fortalecer as Relacoes Familiares e Comunitarias, Alem de Promover a Integracao e a Troca de Experiencias Entre os Participantes, Valorizando o Sentido de Vida Coletiva.						
12.0824401482.124	Manut. dos Servicos de Protecao e Atendimento Integral a Familia - Paifcra	252.546,13	261.410,50	269.906,34	278.678,30	1.062.541,27
Executar Acoes e Servicos Basicos Continuados Voltados S Familias em Situacao de Vulnerabilidade Social Referenciadas pelo Cras, na Perspectiva do Fortalecimento de Vinculos Familiares e Comunitarios, do Direito Protecao Social Basica e da Prevencao de						
12.0824401482.125	Manutencao do Programa BPC na Escola	499,28	516,81	533,60	550,95	2.100,64
Garantir o Acesso e a Permanencia na Escola de Crianças e Adolescentes com Deficiencia de 0 a 18 Anos, Que Recebem o Beneficio de Prestacao Continuada da Assistencia Social Bpc.						
12.0824401482.126	Gestao de Beneficios Eventuais	29.482,08	30.516,90	31.508,70	32.532,74	124.040,42
Atender Familias e Individuos com Necessidades Advindas de Situacao de Vulnerabilidade Temporaria e nos Casos de Calamidade Publica Atraves da Concessao de Beneficios Eventuais.						
12.0824401491.026	Construcao, Adequacao e Equipamento de Creas	173.360,98	179.445,95	185.277,94	191.299,48	729.384,35
Garantir a Construcao, Ampliacao e Equipamentos de Creas, Assegurando Uma Maior Cobertura e Eficiencia na Oferta do Atendimento as Familias.						
12.0824401492.127	Gestao e Expansao de Novos Programas de Protecao Social Especial	13.955,58	14.445,42	14.914,89	15.399,63	58.715,52
Garantir o Funcionamento dos Programas Assistenciais de Protecao Social Especial Mantidos a Contas de Recursos do Fundo Nacional de Assistencia Social.						



ESTADO DO CEARÁ
PREFEITURA MUNICIPAL DE FRECHEIRINHA
ANEXO IV - DETALHAMENTO DE PROJETOS E ATIVIDADES - 2022-2025

CÓDIGO	NOMENCLATURA	2022	2023	2024	2025	2022-2025
12.0824401492.128	Manutencao e Funcionamento do Creas	12.920,48	13.373,99	13.808,64	14.257,43	54.360,54
Garantir a Orientacao e Apoio Especializados e Continuados a Individuos e Familias com Seus Direitos Violados.						
12.0824401522.129	Realizacao das Conferencias	7.744,98	8.016,83	8.277,38	8.546,40	32.585,59
Convocar a Conferencia e Adotar Estrategias e Mecanismos Que Favorecam a Mais Ampla Insercao dos Usuarios, por Meio de Linguagem Acessivel e do Uso de Metodologias e Dinamicas Que Permitam a Sua Participacao e Manifestacao.						
12.0824401532.130	Execucao de Emendas Parlamentares para Programas de Assistencia Social	12.920,48	13.373,99	13.808,64	14.257,43	54.360,54
Oportunidade de Acrescentarem Novas Programacoes Orcamentarias com o Objetivo de Atender as Demandas das Comunidades Que Representam nos Programas de Assistencia Social						
12.0824401872.138	Manutenção das Ações de Enfrentamento ao Coronavírus	49.148,98	50.874,11	52.527,52	54.234,67	206.785,28
Conjunto de medidas que se fizerem necessarias ao enfretamento da emergencia de saude publica, decorrente do coronavirus(COVID-19), mediante acoes de prevencao, preparacao e assistencia a populacao, bem como outras despesas necessarias para o enfretamento						
12.0824406042.131	Suporte Alimentar de Familia Carentes	12.920,48	13.373,99	13.808,64	14.257,43	54.360,54
Garantir Suporte Alimentar Basico a Familias Carentes por Meio de Um Programa Permanente de Distribuicao de Sextas Basicas.						
12.0824300662.132	Acoes e Politicas Sociais de Profissionalizacao de Adolescentes	4.639,68	4.802,53	4.958,61	5.119,77	19.520,59
Garantir a Realizacao de Programas de Aprendizagem Profissional, Mediante Parcerias com as Instituicoes Aptas a Ministrarem Cursos Correspectivos Integrantes do Sistema S Senac, Senai, Sescop, SENAT e SENAR						
12.0824301422.133	Combate ao Abuso e a Exploracao Sexual de Crianças e Adolescentes	12.920,48	13.373,99	13.808,64	14.257,43	54.360,54
Desempenhar Acoes Ostensivas de Combate ao Abuso e a Exploracao Sexual de Crianças e Adolescentes, Firmando com o Poder Judiciario e o Ministerio Publico no Ambito Municipal, Parceria na Atuacao Repressiva Prostituição Infantil						
12.0824301432.134	Programas e Projetos Sociais para Crianças, Adolescentes e Jovens	1.534,38	1.588,24	1.639,86	1.693,16	6.455,64
Garantir Programas Voltados para Crianças, Jovens e Adolescentes						



ESTADO DO CEARÁ
PREFEITURA MUNICIPAL DE FRECHEIRINHA
ANEXO IV - DETALHAMENTO DE PROJETOS E ATIVIDADES -2022-2025

CÓDIGO	NOMENCLATURA	2022	2023	2024	2025	2022-2025
12.0824301432.135	Gestao Administrativa do FMDCA	131.956,98	136.588,67	141.027,80	145.611,21	555.184,66
Organizar, Melhorar e Garantir o Funcionamentos das Acoes de Beneficios da Crianca e do Adolescentes						
12.0824301492.136	Acoes e Politicas Sociais p/ tratamento de Dependencias	24.306,58	25.159,74	25.977,43	26.821,70	102.265,45
Garantir Acoes e Politicas Publicas Voltadas ao Combate do Uso de Drogas						
TOTAL:		53.191.512,82	55.058.534,92	56.847.937,31	58.695.495,27	223.793.480,32

ANEXO V – DEMONSTRATIVO POR FUNÇÃO E SUBFUNÇÃO





ESTADO DO CEARÁ
PREFEITURA MUNICIPAL DE FRECHEIRINHA
ANEXO V - DEMONSTRATIVO POR FUNÇÃO E SUB-FUNÇÃO 2022-2025

FUNÇÃO:	01 LEGISLATIVA		
SUBFUNÇÃO:	031 AÇÃO LEGISLATIVO		
PROGRAMA:	0001 GESTAO LEGISLATIVA E CONTROLE EXTERNO	TIPO PROGRAMA:	FINALISTICO
OBJETIVO DO PROGRAMA:			
PÚBLICO-ALVO:			

CÓDIGO DA AÇÃO 2001	NOME DA AÇÃO: Manutencao e Funcionamento das Atividades Legislativas			
	DESCRIÇÃO DA AÇÃO: Assegurar o Pleno Funcionamento das Atividades do Poder Legislativo Municipal, sobre as Disposicoes de Materias de Competencia do Municipio, Fiscalizando os Atos do Poder Executivo, Inclusive da Administracao Descentralizada e o Exercicio do Controle Exte			
	PRODUTO DA AÇÃO: NENHUM			
ANO	UNIDADE DE MEDIDA	METAS (QUANTIFICAÇÃO FÍSICA)	CUSTO DA AÇÃO (EM R\$)	TOTAL
2022	UNIDADE	1	2.326.368,98	2.326.368,98
2023		1	2.408.024,53	2.408.024,53
2024		1	2.486.285,33	2.486.285,33
2025		1	2.567.089,61	2.567.089,61
TOTAL DA AÇÃO			9.787.768,45	9.787.768,45



ESTADO DO CEARÁ
PREFEITURA MUNICIPAL DE FRECHEIRINHA
ANEXO V - DEMONSTRATIVO POR FUNÇÃO E SUB-FUNÇÃO 2022-2025

FUNÇÃO:	04 ADMINISTRACAO		
SUBFUNÇÃO:	122 ADMINISTRAÇÃO GERAL		
PROGRAMA:	0007 GESTAO ADMINISTRATIVA E FINANCEIRA	TIPO PROGRAMA:	FINALISTICO
OBJETIVO DO PROGRAMA:			
PÚBLICO-ALVO:			

CÓDIGO DA AÇÃO 2002	NOME DA AÇÃO: Gestao Administrativa do Gabinete do Prefeito			
	DESCRIÇÃO DA AÇÃO: Assegurar o Pleno Funcionamento das Atividades de Cunho Administrativo Supervisionados e Coordenados Pelos Chefes do Poder Executivo Municipal			
	PRODUTO DA AÇÃO: NENHUM			
ANO	UNIDADE DE MEDIDA	METAS (QUANTIFICAÇÃO FÍSICA)	CUSTO DA AÇÃO (EM R\$)	TOTAL
2022	UNIDADE	1	710.577,88	710.577,88
2023		1	735.519,16	735.519,16
2024		1	759.423,53	759.423,53
2025		1	784.104,80	784.104,80
TOTAL DA AÇÃO			2.989.625,37	2.989.625,37



ESTADO DO CEARÁ
PREFEITURA MUNICIPAL DE FRECHEIRINHA
ANEXO V - DEMONSTRATIVO POR FUNÇÃO E SUB-FUNÇÃO 2022-2025

FUNÇÃO:	04 ADMINISTRACAO		
SUBFUNÇÃO:	122 ADMINISTRAÇÃO GERAL		
PROGRAMA:	0007 GESTAO ADMINISTRATIVA E FINANCEIRA	TIPO PROGRAMA:	FINALISTICO
OBJETIVO DO PROGRAMA:			
PÚBLICO-ALVO:			

CÓDIGO DA AÇÃO 2003	NOME DA AÇÃO:	Gerenciamento e Desenvolvimento Regionalizado		
	DESCRIÇÃO DA AÇÃO:	Assegurar a Manutencao da Governabilidade Que o Municipio Exerce em Seu Territorio, Visando Promover de Forma Continuada as Microregioes Distritais, o Engajamento da Comunidade e a Supervisao da Politica Administrativa do Governo Municipal		
	PRODUTO DA AÇÃO:	NENHUM		
ANO	UNIDADE DE MEDIDA	METAS (QUANTIFICAÇÃO FÍSICA)	CUSTO DA AÇÃO (EM R\$)	TOTAL
2022	UNIDADE	1	22.236,38	22.236,38
2023		1	23.016,88	23.016,88
2024		1	23.764,93	23.764,93
2025		1	24.537,30	24.537,30
TOTAL DA AÇÃO			93.555,49	93.555,49



ESTADO DO CEARÁ
PREFEITURA MUNICIPAL DE FRECHEIRINHA
ANEXO V - DEMONSTRATIVO POR FUNÇÃO E SUB-FUNÇÃO 2022-2025

FUNÇÃO: 04 ADMINISTRACAO	
SUBFUNÇÃO: 131 COMUNICACAO SOCIAL	
PROGRAMA: 0070 DIVULGACAO OFICIAL	TIPO PROGRAMA: FINALISTICO
OBJETIVO DO PROGRAMA:	
PÚBLICO-ALVO:	

CÓDIGO DA AÇÃO 2005	NOME DA AÇÃO: Atividades de Publicidade e Divulgacao Oficial do Municipio			
	DESCRIÇÃO DA AÇÃO: Manter a Plena Execucao das Atividades de Comunicacao, Publicidade e Divulgacao Geral do Municipio, Visando a Promocao das Potencialidades Administrativas e Expansao dos Interesses Comunitarios			
	PRODUTO DA AÇÃO: NENHUM			
ANO	UNIDADE DE MEDIDA	METAS (QUANTIFICAÇÃO FÍSICA)	CUSTO DA AÇÃO (EM R\$)	TOTAL
2022	UNIDADE	1	45.008,58	45.008,58
2023		1	46.588,38	46.588,38
2024		1	48.102,50	48.102,50
2025		1	49.665,84	49.665,84
TOTAL DA AÇÃO			189.365,30	189.365,30



ESTADO DO CEARÁ
PREFEITURA MUNICIPAL DE FRECHEIRINHA
ANEXO V - DEMONSTRATIVO POR FUNÇÃO E SUB-FUNÇÃO 2022-2025

FUNÇÃO:	04 ADMINISTRACAO		
SUBFUNÇÃO:	062 DEFESA DO INTERESSE PBLICO NO PROCESSO		
PROGRAMA:	0021 APOIO AO PROCESSO JUDICIARIO	TIPO PROGRAMA:	FINALISTICO
OBJETIVO DO PROGRAMA:			
PÚBLICO-ALVO:			

CÓDIGO DA AÇÃO	NOME DA AÇÃO: Apoio Municipal na Execucao do Processo Judiciario			
2006	DESCRIÇÃO DA AÇÃO: Prestar Apoio Intensivo ao Poder Judiciario, ao Ministerio Publico e a Defensoria Pubica Visando a Agilizacao do Processo Judiciario de Interesse Coletivo da Populacao em Geral			
	PRODUTO DA AÇÃO: NENHUM			
ANO	UNIDADE DE MEDIDA	METAS (QUANTIFICAÇÃO FÍSICA)	CUSTO DA AÇÃO (EM R\$)	TOTAL
2022	UNIDADE	1	1.534,38	1.534,38
2023		1	1.588,24	1.588,24
2024		1	1.639,86	1.639,86
2025		1	1.693,16	1.693,16
TOTAL DA AÇÃO			6.455,64	6.455,64



ESTADO DO CEARÁ
PREFEITURA MUNICIPAL DE FRECHEIRINHA
ANEXO V - DEMONSTRATIVO POR FUNÇÃO E SUB-FUNÇÃO 2022-2025

FUNÇÃO:	04 ADMINISTRACAO		
SUBFUNÇÃO:	091 DEFESA DA ORDEM JURIDICA		
PROGRAMA:	0042 SERVICO JURIDICO DO PODER PUBLICO	TIPO PROGRAMA:	FINALISTICO
OBJETIVO DO PROGRAMA:			
PÚBLICO-ALVO:			

CÓDIGO DA AÇÃO 2007	NOME DA AÇÃO: Gestao Administrativa da Procuradoria do Municipio			
	DESCRIÇÃO DA AÇÃO: Manter e Agilizar os Servicos de Assessoria e Consultoria Juridica Proporcionados a Todos os Setores da Administracao Municipal e Populacao em Geral			
	PRODUTO DA AÇÃO: NENHUM			
ANO	UNIDADE DE MEDIDA	METAS (QUANTIFICAÇÃO FÍSICA)	CUSTO DA AÇÃO (EM R\$)	TOTAL
2022	UNIDADE	1	176.466,28	176.466,28
2023		1	182.660,25	182.660,25
2024		1	188.596,71	188.596,71
2025		1	194.726,11	194.726,11
TOTAL DA AÇÃO			742.449,35	742.449,35



ESTADO DO CEARÁ
PREFEITURA MUNICIPAL DE FRECHEIRINHA
ANEXO V - DEMONSTRATIVO POR FUNÇÃO E SUB-FUNÇÃO 2022-2025

FUNÇÃO: 04 ADMINISTRACAO	
SUBFUNÇÃO: 122 ADMINISTRAÇÃO GERAL	
PROGRAMA: 0006 MODERNIZACAO DA GESTAO PUBLICA	TIPO PROGRAMA: FINALISTICO
OBJETIVO DO PROGRAMA:	
PÚBLICO-ALVO:	

CÓDIGO DA AÇÃO 2008	NOME DA AÇÃO: Revitalizacao e Controle da Legislacao Municipal			
	DESCRIÇÃO DA AÇÃO: Revisar e Controlar a Legislacao Municipal Objetivando a Simetria com o Ordenamento Juridico Nacional			
	PRODUTO DA AÇÃO: NENHUM			
ANO	UNIDADE DE MEDIDA	METAS (QUANTIFICAÇÃO FÍSICA)	CUSTO DA AÇÃO (EM R\$)	TOTAL
2022	UNIDADE	1	23.271,48	23.271,48
2023		1	24.088,31	24.088,31
2024		1	24.871,18	24.871,18
2025		1	25.679,50	25.679,50
TOTAL DA AÇÃO			97.910,47	97.910,47



ESTADO DO CEARÁ
PREFEITURA MUNICIPAL DE FRECHEIRINHA
ANEXO V - DEMONSTRATIVO POR FUNÇÃO E SUB-FUNÇÃO 2022-2025

FUNÇÃO:	04 ADMINISTRACAO		
SUBFUNÇÃO:	122 ADMINISTRAÇÃO GERAL		
PROGRAMA:	0007 GESTAO ADMINISTRATIVA E FINANCEIRA	TIPO PROGRAMA:	FINALISTICO
OBJETIVO DO PROGRAMA:			
PÚBLICO-ALVO:			

CÓDIGO DA AÇÃO 2009	NOME DA AÇÃO: Gestao Administrativa da Guarda Municipal			
	DESCRIÇÃO DA AÇÃO: Garantir a Coordenacao das Atividades de Transito no Perimetro Urbano em Consonancia com as Normas do Detran.			
	PRODUTO DA AÇÃO: NENHUM			
ANO	UNIDADE DE MEDIDA	METAS (QUANTIFICAÇÃO FÍSICA)	CUSTO DA AÇÃO (EM R\$)	TOTAL
2022	UNIDADE	1	562.558,58	562.558,58
2023		1	582.304,39	582.304,39
2024		1	601.229,28	601.229,28
2025		1	620.769,24	620.769,24
TOTAL DA AÇÃO			2.366.861,49	2.366.861,49



ESTADO DO CEARÁ
PREFEITURA MUNICIPAL DE FRECHEIRINHA
ANEXO V - DEMONSTRATIVO POR FUNÇÃO E SUB-FUNÇÃO 2022-2025

FUNÇÃO:	06 SEGURANCA PBLICA		
SUBFUNÇÃO:	122 ADMINISTRAÇÃO GERAL		
PROGRAMA:	0102 APOIO AOS SERVICOS DE SEGURANCA PUBLICA	TIPO PROGRAMA:	FINALISTICO
OBJETIVO DO PROGRAMA:			
PÚBLICO-ALVO:			

CÓDIGO DA AÇÃO 2010	NOME DA AÇÃO:	Acoes Municipais de Apoio aos Servicos de Seguranca Publica		
	DESCRIÇÃO DA AÇÃO:	Apoiar os Servicos de Policiamento Civil e Militar Atraves de Convenio com Orgaos Estaduais, Implantacao de Sistemas de Monitoramento e Edificacao de Mini-Postos Policiais nos Distritos e Comunidades		
	PRODUTO DA AÇÃO:	NENHUM		
ANO	UNIDADE DE MEDIDA	METAS (QUANTIFICAÇÃO FÍSICA)	CUSTO DA AÇÃO (EM R\$)	TOTAL
2022	UNIDADE	1	7.744,98	7.744,98
2023		1	8.016,83	8.016,83
2024		1	8.277,38	8.277,38
2025		1	8.546,40	8.546,40
TOTAL DA AÇÃO			32.585,59	32.585,59



ESTADO DO CEARÁ
PREFEITURA MUNICIPAL DE FRECHEIRINHA
ANEXO V - DEMONSTRATIVO POR FUNÇÃO E SUB-FUNÇÃO 2022-2025

FUNÇÃO: 04 ADMINISTRACAO	
SUBFUNÇÃO: 122 ADMINISTRAÇÃO GERAL	
PROGRAMA: 0007 GESTAO ADMINISTRATIVA E FINANCEIRA	TIPO PROGRAMA: FINALISTICO
OBJETIVO DO PROGRAMA:	
PÚBLICO-ALVO:	

CÓDIGO DA AÇÃO 2011	NOME DA AÇÃO: Gestao Administrativa do Governo Municipal			
	DESCRIÇÃO DA AÇÃO: Assegurar a Manutencao e Funcionamento dos Servicos Administrativos do Governo Municipal, Implementando a Atualizacao das Formas de Planejamento e Gerencia Municipalista, com Vistas a Garantir ao Diversos Orgaos da Administracao Municipal Recursos Materia			
	PRODUTO DA AÇÃO: NENHUM			
ANO	UNIDADE DE MEDIDA	METAS (QUANTIFICAÇÃO FÍSICA)	CUSTO DA AÇÃO (EM R\$)	TOTAL
2022	UNIDADE	1	1.387.533,28	1.387.533,28
2023		1	1.436.235,70	1.436.235,70
2024		1	1.482.913,36	1.482.913,36
2025		1	1.531.108,05	1.531.108,05
TOTAL DA AÇÃO			5.837.790,39	5.837.790,39



ESTADO DO CEARÁ
PREFEITURA MUNICIPAL DE FRECHEIRINHA
ANEXO V - DEMONSTRATIVO POR FUNÇÃO E SUB-FUNÇÃO 2022-2025

FUNÇÃO:	04 ADMINISTRACAO		
SUBFUNÇÃO:	122 ADMINISTRAÇÃO GERAL		
PROGRAMA:	0007 GESTAO ADMINISTRATIVA E FINANCEIRA	TIPO PROGRAMA:	FINALISTICO
OBJETIVO DO PROGRAMA:			
PÚBLICO-ALVO:			

CÓDIGO DA AÇÃO 2012	NOME DA AÇÃO: Indenizacoes e Acordos Trabalhistas			
	DESCRIÇÃO DA AÇÃO: Assegurar o Processamento e Pagamento das Obrigacoes e Encargos Decorrentes de Acordos Extrajudiciais e Acoes Judiciarias de Origem Trabalhista Movidas por Servidores, Ex-Servidores e Prestadores de Servicos, Notificadas ou Nao por Meio de Requisitorios,			
	PRODUTO DA AÇÃO: NENHUM			
ANO	UNIDADE DE MEDIDA	METAS (QUANTIFICAÇÃO FÍSICA)	CUSTO DA AÇÃO (EM R\$)	TOTAL
2022	UNIDADE	1	25.341,68	25.341,68
2023		1	26.231,17	26.231,17
2024		1	27.083,68	27.083,68
2025		1	27.963,91	27.963,91
TOTAL DA AÇÃO			106.620,44	106.620,44



ESTADO DO CEARÁ
PREFEITURA MUNICIPAL DE FRECHEIRINHA
ANEXO V - DEMONSTRATIVO POR FUNÇÃO E SUB-FUNÇÃO 2022-2025

FUNÇÃO:	04 ADMINISTRACAO		
SUBFUNÇÃO:	122 ADMINISTRAÇÃO GERAL		
PROGRAMA:	0066 GESTAO E FORMACAO DE RECURSOS HUMANOS	TIPO PROGRAMA:	FINALISTICO
OBJETIVO DO PROGRAMA:			
PÚBLICO-ALVO:			

CÓDIGO DA AÇÃO 2013	NOME DA AÇÃO: Recrutamento, Formacao e Valorizacao de Recursos Humanos			
	DESCRIÇÃO DA AÇÃO: Promover o Recrutamento e Formacao de Pessoal, Conseguindo Bons Profissionais S Areas Correspondentes no Que Se Refere a Mao de Obra Qualificada			
	PRODUTO DA AÇÃO: NENHUM			
ANO	UNIDADE DE MEDIDA	METAS (QUANTIFICAÇÃO FÍSICA)	CUSTO DA AÇÃO (EM R\$)	TOTAL
2022	UNIDADE	1	18.095,98	18.095,98
2023		1	18.731,15	18.731,15
2024		1	19.339,91	19.339,91
2025		1	19.968,46	19.968,46
TOTAL DA AÇÃO			76.135,50	76.135,50



ESTADO DO CEARÁ
PREFEITURA MUNICIPAL DE FRECHEIRINHA
ANEXO V - DEMONSTRATIVO POR FUNÇÃO E SUB-FUNÇÃO 2022-2025

FUNÇÃO:	04 ADMINISTRACAO		
SUBFUNÇÃO:	124 CONTROLE EXTERNO		
PROGRAMA:	0065 CONTABILIDADE PUBLICA MUNICIPAL	TIPO PROGRAMA:	FINALISTICO
OBJETIVO DO PROGRAMA:			
PÚBLICO-ALVO:			

CÓDIGO DA AÇÃO	NOME DA AÇÃO: Acoes de Planejamento Governamental			
2014	DESCRIÇÃO DA AÇÃO: Assegurar o Funcionamento dos Servicos de Controle e Planejamento Orcamentario e Adequar Politicas aos Objetivos de Desenvolvimento do Milenio e Trabalhar a Nivel Local, Articulando Maiores Parcerias.			
	PRODUTO DA AÇÃO: NENHUM			
ANO	UNIDADE DE MEDIDA	METAS (QUANTIFICAÇÃO FÍSICA)	CUSTO DA AÇÃO (EM R\$)	TOTAL
2022	UNIDADE	1	18.095,98	18.095,98
2023		1	18.731,15	18.731,15
2024		1	19.339,91	19.339,91
2025		1	19.968,46	19.968,46
TOTAL DA AÇÃO			76.135,50	76.135,50



ESTADO DO CEARÁ
PREFEITURA MUNICIPAL DE FRECHEIRINHA
ANEXO V - DEMONSTRATIVO POR FUNÇÃO E SUB-FUNÇÃO 2022-2025

FUNÇÃO:	28 ENCARGOS ESPECIAIS		
SUBFUNÇÃO:	846 OUTROS ENCARGOS ESPECIAIS		
PROGRAMA:	0007 GESTAO ADMINISTRATIVA E FINANCEIRA	TIPO PROGRAMA:	FINALISTICO
OBJETIVO DO PROGRAMA:			
PÚBLICO-ALVO:			

CÓDIGO DA AÇÃO 2144	NOME DA AÇÃO: Pagamento de Sentenças Judiciais Precatórios			
	DESCRIÇÃO DA AÇÃO: Garantir o Pagamento de Sentenças Judiciais Precatório			
	PRODUTO DA AÇÃO: NENHUM			
ANO	UNIDADE DE MEDIDA	METAS (QUANTIFICAÇÃO FÍSICA)	CUSTO DA AÇÃO (EM R\$)	TOTAL
2022	UNIDADE	1	49.148,98	49.148,98
2023		1	50.874,11	50.874,11
2024		1	52.527,52	52.527,52
2025		1	54.234,67	54.234,67
TOTAL DA AÇÃO			206.785,28	206.785,28



ESTADO DO CEARÁ
PREFEITURA MUNICIPAL DE FRECHEIRINHA
ANEXO V - DEMONSTRATIVO POR FUNÇÃO E SUB-FUNÇÃO 2022-2025

FUNÇÃO:	04 ADMINISTRACAO		
SUBFUNÇÃO:	122 ADMINISTRAÇÃO GERAL		
PROGRAMA:	0007 GESTAO ADMINISTRATIVA E FINANCEIRA	TIPO PROGRAMA:	FINALISTICO
OBJETIVO DO PROGRAMA:			
PÚBLICO-ALVO:			

CÓDIGO DA AÇÃO 2015	NOME DA AÇÃO: Gestao Administrativa do Sistema de Controle Interno			
	DESCRIÇÃO DA AÇÃO: Garantir a Gestao Administrativa do Sistema Municipal de Controle Interno e Auditoria.			
	PRODUTO DA AÇÃO: NENHUM			
ANO	UNIDADE DE MEDIDA	METAS (QUANTIFICAÇÃO FÍSICA)	CUSTO DA AÇÃO (EM R\$)	TOTAL
2022	UNIDADE	1	37.762,88	37.762,88
2023		1	39.088,36	39.088,36
2024		1	40.358,73	40.358,73
2025		1	41.670,40	41.670,40
TOTAL DA AÇÃO			158.880,37	158.880,37



ESTADO DO CEARÁ
PREFEITURA MUNICIPAL DE FRECHEIRINHA
ANEXO V - DEMONSTRATIVO POR FUNÇÃO E SUB-FUNÇÃO 2022-2025

FUNÇÃO:	04 ADMINISTRACAO		
SUBFUNÇÃO:	122 ADMINISTRAÇÃO GERAL		
PROGRAMA:	0007 GESTAO ADMINISTRATIVA E FINANCEIRA	TIPO PROGRAMA:	FINALISTICO
OBJETIVO DO PROGRAMA:			
PÚBLICO-ALVO:			

CÓDIGO DA AÇÃO 2016	NOME DA AÇÃO: Gestao Administrativa da Controladoria Geral do Municipio			
	DESCRIÇÃO DA AÇÃO: Garantira Manutencao e o Funcionamento da Controladoria Geral do Municipio Buscando Orientar e Assessorar os Administradores Publicos para Alcançar a Eficiencia, Eficacia e Efetividade da Gestaopublica			
	PRODUTO DA AÇÃO: NENHUM			
ANO	UNIDADE DE MEDIDA	METAS (QUANTIFICAÇÃO FÍSICA)	CUSTO DA AÇÃO (EM R\$)	TOTAL
2022	UNIDADE	1	165.080,18	165.080,18
2023		1	170.874,50	170.874,50
2024		1	176.427,92	176.427,92
2025		1	182.161,84	182.161,84
TOTAL DA AÇÃO			694.544,44	694.544,44



ESTADO DO CEARÁ
PREFEITURA MUNICIPAL DE FRECHEIRINHA
ANEXO V - DEMONSTRATIVO POR FUNÇÃO E SUB-FUNÇÃO 2022-2025

FUNÇÃO:	04 ADMINISTRACAO		
SUBFUNÇÃO:	123 ADMINSITRAÇÃO FINANCEIRA		
PROGRAMA:	0007 GESTAO ADMINISTRATIVA E FINANCEIRA	TIPO PROGRAMA:	FINALISTICO
OBJETIVO DO PROGRAMA:			
PÚBLICO-ALVO:			

CÓDIGO DA AÇÃO 2017	NOME DA AÇÃO:	Gestao Administrativa das Atividades Fazendarias		
	DESCRIÇÃO DA AÇÃO:	Assegurar a Manutencao e Funcionamento dos Servicos Financeiros do Governo Municipal, Implementando a Atualizacao das Formas de Planejamento e Gerencia Municipalista, com Vistas a Garantir ao Diversos Orgaos da Administracao Municipal Recursos Materiais e		
	PRODUTO DA AÇÃO:	NENHUM		
ANO	UNIDADE DE MEDIDA	METAS (QUANTIFICAÇÃO FÍSICA)	CUSTO DA AÇÃO (EM R\$)	TOTAL
2022	UNIDADE	1	453.873,08	453.873,08
2023		1	469.804,03	469.804,03
2024		1	485.072,66	485.072,66
2025		1	500.837,53	500.837,53
TOTAL DA AÇÃO			1.909.587,30	1.909.587,30



ESTADO DO CEARÁ
PREFEITURA MUNICIPAL DE FRECHEIRINHA
ANEXO V - DEMONSTRATIVO POR FUNÇÃO E SUB-FUNÇÃO 2022-2025

FUNÇÃO:	28 ENCARGOS ESPECIAIS		
SUBFUNÇÃO:	843 SERVIÇO DA DÍVIDA INTERNA		
PROGRAMA:	0545 ENCARGOS E CONTROLE DE DÍVIDA PÚBLICA	TIPO PROGRAMA:	FINALÍSTICO
OBJETIVO DO PROGRAMA:			
PÚBLICO-ALVO:			

CÓDIGO DA AÇÃO 2018	NOME DA AÇÃO: Gerenciamento e Controle da Dívida Contratada			
	DESCRIÇÃO DA AÇÃO: Administrar os Serviços da Dívida Municipal Visando o Controle do Perfil Econômico das Finanças do Tesouro Municipal			
	PRODUTO DA AÇÃO: NENHUM			
ANO	UNIDADE DE MEDIDA	METAS (QUANTIFICAÇÃO FÍSICA)	CUSTO DA AÇÃO (EM R\$)	TOTAL
2022	UNIDADE	1	214.764,98	214.764,98
2023		1	222.303,23	222.303,23
2024		1	229.528,08	229.528,08
2025		1	236.987,75	236.987,75
TOTAL DA AÇÃO			903.584,04	903.584,04



ESTADO DO CEARÁ
PREFEITURA MUNICIPAL DE FRECHEIRINHA
ANEXO V - DEMONSTRATIVO POR FUNÇÃO E SUB-FUNÇÃO 2022-2025

FUNÇÃO:	99 RESERVA DE CONTINGENCIA		
SUBFUNÇÃO:	999 RESERVA DE CONTINGENCIA		
PROGRAMA:	9999 RESERVA DE CONTINGENCIA	TIPO PROGRAMA:	FINALISTICO
OBJETIVO DO PROGRAMA:			
PÚBLICO-ALVO:			

CÓDIGO DA AÇÃO 9001	NOME DA AÇÃO: Reserva de Contingencia			
	DESCRIÇÃO DA AÇÃO: Atendimento de Passivos Contingentes e Outros Riscos e Eventos Fiscais Imprevistos - Art. 5, lii, B da Lei Complementar N 1012000 - Lei de Responsabilidade Fiscal			
	PRODUTO DA AÇÃO: NENHUM			
ANO	UNIDADE DE MEDIDA	METAS (QUANTIFICAÇÃO FÍSICA)	CUSTO DA AÇÃO (EM R\$)	TOTAL
2022	UNIDADE	1	131.956,98	131.956,98
2023		1	136.588,67	136.588,67
2024		1	141.027,80	141.027,80
2025		1	145.611,21	145.611,21
TOTAL DA AÇÃO			555.184,66	555.184,66



ESTADO DO CEARÁ
PREFEITURA MUNICIPAL DE FRECHEIRINHA
ANEXO V - DEMONSTRATIVO POR FUNÇÃO E SUB-FUNÇÃO 2022-2025

FUNÇÃO: 15 URBANISMO	
SUBFUNÇÃO: 122 ADMINISTRAÇÃO GERAL	
PROGRAMA: 0068 EDIFICACOES PUBLICAS	TIPO PROGRAMA: FINALISTICO
OBJETIVO DO PROGRAMA:	
PÚBLICO-ALVO:	

CÓDIGO DA AÇÃO 1001	NOME DA AÇÃO: Obras e Instalacoes de Pequeno Porte			
	DESCRIÇÃO DA AÇÃO: Garantir a Realizacao de Obras e Empreimentos de Pequeno Portes, Assegurando a Urbanizacao de Areas, a Conservacao de Vias e Predios do Servicos Publico, Dentre Outras Atividades Inerentes ao Poder Publico Municipal.			
	PRODUTO DA AÇÃO: NENHUM			
ANO	UNIDADE DE MEDIDA	METAS (QUANTIFICAÇÃO FÍSICA)	CUSTO DA AÇÃO (EM R\$)	TOTAL
2022	UNIDADE	1	302.822,15	302.822,15
2023		1	313.451,02	313.451,02
2024		1	323.638,44	323.638,44
2025		1	334.155,41	334.155,41
TOTAL DA AÇÃO			1.274.067,02	1.274.067,02



ESTADO DO CEARÁ
PREFEITURA MUNICIPAL DE FRECHEIRINHA
ANEXO V - DEMONSTRATIVO POR FUNÇÃO E SUB-FUNÇÃO 2022-2025

FUNÇÃO: 15 URBANISMO	
SUBFUNÇÃO: 451 INFRA-ESTRUTURA URBANA	
PROGRAMA: 0282 ESTRUTURACAO URBANA	TIPO PROGRAMA: FINALISTICO
OBJETIVO DO PROGRAMA:	
PÚBLICO-ALVO:	

CÓDIGO DA AÇÃO 1002	NOME DA AÇÃO: Conclusao da Obra de Construcao do Parque da Cidade			
	DESCRIÇÃO DA AÇÃO: Assegurar recursos para conclusao do Parque da Cidade, melhorando a qualidade de vida dos municipes com a entrega do Equipamento Urbano e de Lazer.			
	PRODUTO DA AÇÃO: NENHUM			
ANO	UNIDADE DE MEDIDA	METAS (QUANTIFICAÇÃO FÍSICA)	CUSTO DA AÇÃO (EM R\$)	TOTAL
2022	UNIDADE	1	411.433,98	411.433,98
2023		1	425.875,31	425.875,31
2024		1	439.716,26	439.716,26
2025		1	454.007,05	454.007,05
TOTAL DA AÇÃO			1.731.032,60	1.731.032,60



ESTADO DO CEARÁ
PREFEITURA MUNICIPAL DE FRECHEIRINHA
ANEXO V - DEMONSTRATIVO POR FUNÇÃO E SUB-FUNÇÃO 2022-2025

FUNÇÃO:	15 URBANISMO		
SUBFUNÇÃO:	451 INFRA-ESTRUTURA URBANA		
PROGRAMA:	0284 PRACAS, PARQUES E JARDINS	TIPO PROGRAMA:	FINALISTICO
OBJETIVO DO PROGRAMA:			
PÚBLICO-ALVO:			

CÓDIGO DA AÇÃO 1003	NOME DA AÇÃO: Construção, Reforma e Conservação de Pracas, Canteiros e Calçadas			
	DESCRIÇÃO DA AÇÃO: Construir, Reformar, Ampliar e Modernizar Pracas, Canteiros, Calçadas e Jardins de Áreas Urbanizadas do Município			
	PRODUTO DA AÇÃO: NENHUM			
ANO	UNIDADE DE MEDIDA	METAS (QUANTIFICAÇÃO FÍSICA)	CUSTO DA AÇÃO (EM R\$)	TOTAL
2022	UNIDADE	1	460.652,99	460.652,99
2023		1	476.821,91	476.821,91
2024		1	492.318,62	492.318,62
2025		1	508.318,98	508.318,98
TOTAL DA AÇÃO			1.938.112,50	1.938.112,50



ESTADO DO CEARÁ
PREFEITURA MUNICIPAL DE FRECHEIRINHA
ANEXO V - DEMONSTRATIVO POR FUNÇÃO E SUB-FUNÇÃO 2022-2025

FUNÇÃO: 15 URBANISMO	
SUBFUNÇÃO: 451 INFRA-ESTRUTURA URBANA	
PROGRAMA: 0285 VIAS PUBLICAS	TIPO PROGRAMA: FINALISTICO
OBJETIVO DO PROGRAMA:	
PÚBLICO-ALVO:	

CÓDIGO DA AÇÃO 1004	NOME DA AÇÃO: Construcao, restauracao e recuperacao de Vias e Logradouros			
	DESCRIÇÃO DA AÇÃO: Pavimentar, Restaurar e Recuperar Pavimentacao em Pedra ou Asfaltica de Ruas, Avenidas e Logradouros de Areas Urbanizadas			
	PRODUTO DA AÇÃO: NENHUM			
ANO	UNIDADE DE MEDIDA	METAS (QUANTIFICAÇÃO FÍSICA)	CUSTO DA AÇÃO (EM R\$)	TOTAL
2022	UNIDADE	1	773.718,98	773.718,98
2023		1	800.876,52	800.876,52
2024		1	826.905,01	826.905,01
2025		1	853.779,43	853.779,43
TOTAL DA AÇÃO			3.255.279,94	3.255.279,94



ESTADO DO CEARÁ
PREFEITURA MUNICIPAL DE FRECHEIRINHA
ANEXO V - DEMONSTRATIVO POR FUNÇÃO E SUB-FUNÇÃO 2022-2025

FUNÇÃO:	17 SANEAMENTO		
SUBFUNÇÃO:	244 ASSISTENCIA COMUNITARIA		
PROGRAMA:	0322 ABASTECIMENTO DAGUA	TIPO PROGRAMA:	FINALISTICO
OBJETIVO DO PROGRAMA: Abastecimento Dagua			
PÚBLICO-ALVO: PÚBLICO GERAL			

CÓDIGO DA AÇÃO 1006	NOME DA AÇÃO: Implantacao e Ampliacao de Redes de Abastecimento Dagua			
	DESCRIÇÃO DA AÇÃO: Promover a Construcao e a Ampliacao de Redes de Abastecimentos e Distribuicao de Agua Tratada, Garantindo a Melhoria dos Servicos Ofertados Populacao			
	PRODUTO DA AÇÃO: NENHUM			
ANO	UNIDADE DE MEDIDA	METAS (QUANTIFICAÇÃO FÍSICA)	CUSTO DA AÇÃO (EM R\$)	TOTAL
2022	UNIDADE	1	204.413,98	204.413,98
2023		1	211.588,91	211.588,91
2024		1	218.465,55	218.465,55
2025		1	225.565,69	225.565,69
TOTAL DA AÇÃO			860.034,13	860.034,13



ESTADO DO CEARÁ
PREFEITURA MUNICIPAL DE FRECHEIRINHA
ANEXO V - DEMONSTRATIVO POR FUNÇÃO E SUB-FUNÇÃO 2022-2025

FUNÇÃO: 17 SANEAMENTO	
SUBFUNÇÃO: 512 SANEAMENTO BASICO URBANO	
PROGRAMA: 0324 ESGOTAMENTO SANITARIO	TIPO PROGRAMA: FINALISTICO
OBJETIVO DO PROGRAMA:	
PÚBLICO-ALVO:	

CÓDIGO DA AÇÃO 1007	NOME DA AÇÃO: Drenagem e Esgotamento Sanitario no Muni cipio			
	DESCRIÇÃO DA AÇÃO: Promover Drenagem, Esgotamento e Saneamento Basico Sanitario de Areas Urbanizadas, Numa Forma de Melhoria das Condicoes da Qualidade de Vida da Populacao			
	PRODUTO DA AÇÃO: NENHUM			
ANO	UNIDADE DE MEDIDA	METAS (QUANTIFICAÇÃO FÍSICA)	CUSTO DA AÇÃO (EM R\$)	TOTAL
2022	UNIDADE	1	256.168,98	256.168,98
2023		1	265.160,51	265.160,51
2024		1	273.778,23	273.778,23
2025		1	282.676,03	282.676,03
TOTAL DA AÇÃO			1.077.783,75	1.077.783,75



ESTADO DO CEARÁ
PREFEITURA MUNICIPAL DE FRECHEIRINHA
ANEXO V - DEMONSTRATIVO POR FUNÇÃO E SUB-FUNÇÃO 2022-2025

FUNÇÃO: 15 URBANISMO	
SUBFUNÇÃO: 122 ADMINISTRAÇÃO GERAL	
PROGRAMA: 0007 GESTÃO ADMINISTRATIVA E FINANCEIRA	TIPO PROGRAMA: FINALISTICO
OBJETIVO DO PROGRAMA:	
PÚBLICO-ALVO:	

CÓDIGO DA AÇÃO 2019	NOME DA AÇÃO: Gestão Administrativa da Sec. de Infraestrutura e Meio Ambiente			
	DESCRIÇÃO DA AÇÃO: Assegurar a Manutenção e Funcionamento dos Serviços Administrativos do Setor de Infra-Estrutura e Meio Ambiente, Implementando a Atualização das Formas de Planejamento e Gerência de Empreendimentos e Obras Públicas, com Vistas a Garantir ao Setor Recurs			
	PRODUTO DA AÇÃO: NENHUM			
ANO	UNIDADE DE MEDIDA	METAS (QUANTIFICAÇÃO FÍSICA)	CUSTO DA AÇÃO (EM R\$)	TOTAL
2022	UNIDADE	1	2.650.355,28	2.650.355,28
2023		1	2.743.382,75	2.743.382,75
2024		1	2.832.542,69	2.832.542,69
2025		1	2.924.600,34	2.924.600,34
TOTAL DA AÇÃO			11.150.881,06	11.150.881,06



ESTADO DO CEARÁ
PREFEITURA MUNICIPAL DE FRECHEIRINHA
ANEXO V - DEMONSTRATIVO POR FUNÇÃO E SUB-FUNÇÃO 2022-2025

FUNÇÃO:	15 URBANISMO		
SUBFUNÇÃO:	122 ADMINISTRAÇÃO GERAL		
PROGRAMA:	0017 APOIO A PROGRAMAS ESTADUAIS	TIPO PROGRAMA:	FINALISTICO
OBJETIVO DO PROGRAMA:			
PÚBLICO-ALVO:			

CÓDIGO DA AÇÃO 2020	NOME DA AÇÃO: Repasses ao Estado para Cumprimento de Contrapartidas de Reformas Sociais			
	DESCRIÇÃO DA AÇÃO: Garantir Apoio ao Governo do Estado nos Investimentos Voltados a Infraestrutura das Reformas Sociais			
	PRODUTO DA AÇÃO: NENHUM			
ANO	UNIDADE DE MEDIDA	METAS (QUANTIFICAÇÃO FÍSICA)	CUSTO DA AÇÃO (EM R\$)	TOTAL
2022	UNIDADE	1	18.095,98	18.095,98
2023		1	18.731,15	18.731,15
2024		1	19.339,91	19.339,91
2025		1	19.968,46	19.968,46
TOTAL DA AÇÃO			76.135,50	76.135,50



ESTADO DO CEARÁ
PREFEITURA MUNICIPAL DE FRECHEIRINHA
ANEXO V - DEMONSTRATIVO POR FUNÇÃO E SUB-FUNÇÃO 2022-2025

FUNÇÃO: 15 URBANISMO	
SUBFUNÇÃO: 452 SERVICOS URBANOS	
PROGRAMA: 0283 LIMPEZA PUBLICA	TIPO PROGRAMA: FINALISTICO
OBJETIVO DO PROGRAMA:	
PÚBLICO-ALVO:	

CÓDIGO DA AÇÃO 2021	NOME DA AÇÃO: Manutencao dos Servicos de Limpeza Publica			
	DESCRIÇÃO DA AÇÃO: Assegurar a Manutencao e a Modernizacao de Servicos de Varricao, Coleta e Destinacao Final do Lixo Domicilar e Urbano, Bem Como dos Entulhos			
	PRODUTO DA AÇÃO: NENHUM			
ANO	UNIDADE DE MEDIDA	METAS (QUANTIFICAÇÃO FÍSICA)	CUSTO DA AÇÃO (EM R\$)	TOTAL
2022	UNIDADE	1	1.004.546,28	1.004.546,28
2023		1	1.039.805,86	1.039.805,86
2024		1	1.073.599,55	1.073.599,55
2025		1	1.108.491,54	1.108.491,54
TOTAL DA AÇÃO			4.226.443,23	4.226.443,23



ESTADO DO CEARÁ
PREFEITURA MUNICIPAL DE FRECHEIRINHA
ANEXO V - DEMONSTRATIVO POR FUNÇÃO E SUB-FUNÇÃO 2022-2025

FUNÇÃO:	15 URBANISMO		
SUBFUNÇÃO:	452 SERVICOS URBANOS		
PROGRAMA:	0284 PRACAS, PARQUES E JARDINS	TIPO PROGRAMA:	FINALISTICO
OBJETIVO DO PROGRAMA:			
PÚBLICO-ALVO:			

CÓDIGO DA AÇÃO 2022	NOME DA AÇÃO: Manutencao de Pracas, Canteiros Calçadas e demais Logradouros Publicos			
	DESCRIÇÃO DA AÇÃO: Manter, conservar, cuidar e melhorar os logradouros publicos para melhor atender a populacao do Municipio.			
	PRODUTO DA AÇÃO: NENHUM			
ANO	UNIDADE DE MEDIDA	METAS (QUANTIFICAÇÃO FÍSICA)	CUSTO DA AÇÃO (EM R\$)	TOTAL
2022	UNIDADE	1	49.148,98	49.148,98
2023		1	50.874,11	50.874,11
2024		1	52.527,52	52.527,52
2025		1	54.234,67	54.234,67
TOTAL DA AÇÃO			206.785,28	206.785,28



ESTADO DO CEARÁ
PREFEITURA MUNICIPAL DE FRECHEIRINHA
ANEXO V - DEMONSTRATIVO POR FUNÇÃO E SUB-FUNÇÃO 2022-2025

FUNÇÃO:	17 SANEAMENTO		
SUBFUNÇÃO:	512 SANEAMENTO BASICO URBANO		
PROGRAMA:	0320 CONSORCIO DE GESTAO	TIPO PROGRAMA:	FINALISTICO
OBJETIVO DO PROGRAMA:			
PÚBLICO-ALVO:			

CÓDIGO DA AÇÃO 2023	NOME DA AÇÃO: Consorcio Municipal para a Destnacao Final de Residuos Solidos - Comderes			
	DESCRIÇÃO DA AÇÃO: Melhoria da Qualidade da Operacao dos Aterros, Evitando Que Se Tornem Lixoes e Gerem Desperdicio do Dinheiro Publico Investido na Sua Implantacao			
	PRODUTO DA AÇÃO: NENHUM			
ANO	UNIDADE DE MEDIDA	METAS (QUANTIFICAÇÃO FÍSICA)	CUSTO DA AÇÃO (EM R\$)	TOTAL
2022	UNIDADE	1	126.781,48	126.781,48
2023		1	131.231,51	131.231,51
2024		1	135.496,53	135.496,53
2025		1	139.900,17	139.900,17
TOTAL DA AÇÃO			533.409,69	533.409,69



ESTADO DO CEARÁ
PREFEITURA MUNICIPAL DE FRECHEIRINHA
ANEXO V - DEMONSTRATIVO POR FUNÇÃO E SUB-FUNÇÃO 2022-2025

FUNÇÃO:	18 GESTAO AMBIENTAL		
SUBFUNÇÃO:	542 CONTROLE AMBIENTAL		
PROGRAMA:	0343 CONTROLE, PROTECAO E PRESERVACAO AMBIENTAL	TIPO PROGRAMA:	FINALISTICO
OBJETIVO DO PROGRAMA:			
PÚBLICO-ALVO:			

CÓDIGO DA AÇÃO 2024	NOME DA AÇÃO:	Acoes de Educacao Ambiental e Sanitaria		
	DESCRIÇÃO DA AÇÃO:	Promover Acoes de Educacao Ambiental para Todos os Segmentos da Sociedade com Vistas a Melhorias da Qualidade de Vida da Populacao Atraves da Construcao de Uma Rede Social Sustentavel.		
	PRODUTO DA AÇÃO:	NENHUM		
ANO	UNIDADE DE MEDIDA	METAS (QUANTIFICAÇÃO FÍSICA)	CUSTO DA AÇÃO (EM R\$)	TOTAL
2022	UNIDADE	1	18.095,98	18.095,98
2023		1	18.731,15	18.731,15
2024		1	19.339,91	19.339,91
2025		1	19.968,46	19.968,46
TOTAL DA AÇÃO			76.135,50	76.135,50



ESTADO DO CEARÁ
PREFEITURA MUNICIPAL DE FRECHEIRINHA
ANEXO V - DEMONSTRATIVO POR FUNÇÃO E SUB-FUNÇÃO 2022-2025

FUNÇÃO:	18 GESTAO AMBIENTAL		
SUBFUNÇÃO:	542 CONTROLE AMBIENTAL		
PROGRAMA:	0346 ARBORIZACAO	TIPO PROGRAMA:	FINALISTICO
OBJETIVO DO PROGRAMA:			
PÚBLICO-ALVO:			

CÓDIGO DA AÇÃO 2025	NOME DA AÇÃO: Acoes de Defesa e Controle Ambiental			
	DESCRIÇÃO DA AÇÃO: Desenvolver, Implantar e Manter Projetos Ambientais de Arborizacao do Territorio Municipais, Voltados a Ornamentacao Natural de Vias e Espacos Publicos, com Vistas a Proteger o Meio Ambiente e Melhorar as Condicoes de Climatologia			
	PRODUTO DA AÇÃO: NENHUM			
ANO	UNIDADE DE MEDIDA	METAS (QUANTIFICAÇÃO FÍSICA)	CUSTO DA AÇÃO (EM R\$)	TOTAL
2022	UNIDADE	1	25.341,68	25.341,68
2023		1	26.231,17	26.231,17
2024		1	27.083,68	27.083,68
2025		1	27.963,91	27.963,91
TOTAL DA AÇÃO			106.620,44	106.620,44



ESTADO DO CEARÁ
PREFEITURA MUNICIPAL DE FRECHEIRINHA
ANEXO V - DEMONSTRATIVO POR FUNÇÃO E SUB-FUNÇÃO 2022-2025

FUNÇÃO: 25 ENERGIA	
SUBFUNÇÃO: 452 SERVICOS URBANOS	
PROGRAMA: 0287 ILUMINACAO PUBLICA	TIPO PROGRAMA: FINALISTICO
OBJETIVO DO PROGRAMA:	
PÚBLICO-ALVO:	

CÓDIGO DA AÇÃO 2026	NOME DA AÇÃO: Ampl., Conserv. e Funcionamento do Pq Munic. de Iluminacao Publica			
	DESCRIÇÃO DA AÇÃO: Promover a Reducao do Consumo e o Uso Racional da Energia Eletrica em Iluminacao Publica; Conferir Conforto e Seguranca Populacao, Assegurando Adequada Iluminacao Noturna nas Vias, nos Passeios e nos Logradouros Publicos; Melhorar a Qualidade da Ilumina			
	PRODUTO DA AÇÃO: NENHUM			
ANO	UNIDADE DE MEDIDA	METAS (QUANTIFICAÇÃO FÍSICA)	CUSTO DA AÇÃO (EM R\$)	TOTAL
2022	UNIDADE	1	644.331,48	644.331,48
2023		1	666.947,52	666.947,52
2024		1	688.623,31	688.623,31
2025		1	711.003,58	711.003,58
TOTAL DA AÇÃO			2.710.905,89	2.710.905,89



ESTADO DO CEARÁ
PREFEITURA MUNICIPAL DE FRECHEIRINHA
ANEXO V - DEMONSTRATIVO POR FUNÇÃO E SUB-FUNÇÃO 2022-2025

FUNÇÃO: 26 TRANSPORTE	
SUBFUNÇÃO: 782 TRANSPORTE RODOVIARIO	
PROGRAMA: 0501 ESTRADAS VICINAIS	TIPO PROGRAMA: FINALISTICO
OBJETIVO DO PROGRAMA:	
PÚBLICO-ALVO:	

CÓDIGO DA AÇÃO 1008	NOME DA AÇÃO: Pavimentacao, Ampliacao e Melhoria da Malha Rodoviaria Municipal			
	DESCRIÇÃO DA AÇÃO: Viabilizar a Pavimentacao ou Picarramento, Bem Como a Abertura de Estradas Vicinais com Vistas a Melhoria da Malha Rodoviaria Municipal			
	PRODUTO DA AÇÃO: NENHUM			
ANO	UNIDADE DE MEDIDA	METAS (QUANTIFICAÇÃO FÍSICA)	CUSTO DA AÇÃO (EM R\$)	TOTAL
2022	UNIDADE	1	514.943,98	514.943,98
2023		1	533.018,52	533.018,52
2024		1	550.341,62	550.341,62
2025		1	568.227,73	568.227,73
TOTAL DA AÇÃO			2.166.531,85	2.166.531,85



ESTADO DO CEARÁ
PREFEITURA MUNICIPAL DE FRECHEIRINHA
ANEXO V - DEMONSTRATIVO POR FUNÇÃO E SUB-FUNÇÃO 2022-2025

FUNÇÃO: 26 TRANSPORTE	
SUBFUNÇÃO: 782 TRANSPORTE RODOVIARIO	
PROGRAMA: 0501 ESTRADAS VICINAIS	TIPO PROGRAMA: FINALISTICO
OBJETIVO DO PROGRAMA:	
PÚBLICO-ALVO:	

CÓDIGO DA AÇÃO 1009	NOME DA AÇÃO: Construcao/Recuperacao de Pontes, Bueiro e Passagens Molhadas			
	DESCRIÇÃO DA AÇÃO: Garantir a Construcao e a Recuperacao de Passagens Molhadas, Pontes e Bueiros em Estradas Vicinais da Malha Rodoviaria Municipal			
	PRODUTO DA AÇÃO: NENHUM			
ANO	UNIDADE DE MEDIDA	METAS (QUANTIFICAÇÃO FÍSICA)	CUSTO DA AÇÃO (EM R\$)	TOTAL
2022	UNIDADE	1	196.133,18	196.133,18
2023		1	203.017,46	203.017,46
2024		1	209.615,53	209.615,53
2025		1	216.428,04	216.428,04
TOTAL DA AÇÃO			825.194,21	825.194,21



ESTADO DO CEARÁ
PREFEITURA MUNICIPAL DE FRECHEIRINHA
ANEXO V - DEMONSTRATIVO POR FUNÇÃO E SUB-FUNÇÃO 2022-2025

FUNÇÃO: 26 TRANSPORTE	
SUBFUNÇÃO: 122 ADMINISTRAÇÃO GERAL	
PROGRAMA: 0007 GESTAO ADMINISTRATIVA E FINANCEIRA	TIPO PROGRAMA: FINALISTICO
OBJETIVO DO PROGRAMA:	
PÚBLICO-ALVO:	

CÓDIGO DA AÇÃO 2027	NOME DA AÇÃO: Gestao Administrativa da Sec. de Transporte			
	DESCRIÇÃO DA AÇÃO: Controlar a Utilizacao dos Transportes Proprios e Locados Servico do Municipio em Todas as Suas Atividades			
	PRODUTO DA AÇÃO: NENHUM			
ANO	UNIDADE DE MEDIDA	METAS (QUANTIFICAÇÃO FÍSICA)	CUSTO DA AÇÃO (EM R\$)	TOTAL
2022	UNIDADE	1	471.469,78	471.469,78
2023		1	488.018,37	488.018,37
2024		1	503.878,97	503.878,97
2025		1	520.255,04	520.255,04
TOTAL DA AÇÃO			1.983.622,16	1.983.622,16



ESTADO DO CEARÁ
PREFEITURA MUNICIPAL DE FRECHEIRINHA
ANEXO V - DEMONSTRATIVO POR FUNÇÃO E SUB-FUNÇÃO 2022-2025

FUNÇÃO: 20 AGRICULTURA	
SUBFUNÇÃO: 544 RECURSOS HIDRICOS	
PROGRAMA: 0345 DEFESA CONTRA AS SECAS	TIPO PROGRAMA: FINALISTICO
OBJETIVO DO PROGRAMA:	
PÚBLICO-ALVO:	

CÓDIGO DA AÇÃO 1010	NOME DA AÇÃO: Construção e Melhoria de Acudes, Pocos, Barragens e Cisternas			
	DESCRIÇÃO DA AÇÃO: Construir Acudes, POCO, Barragens e Cisternas Visando a Ampliação dos Recursos Hidricos do Municipio, Destinados ao Fornecimento de Agua para População Rural e a Implementação de Culturas Agrícolas Irrigadas			
	PRODUTO DA AÇÃO: NENHUM			
ANO	UNIDADE DE MEDIDA	METAS (QUANTIFICAÇÃO FÍSICA)	CUSTO DA AÇÃO (EM R\$)	TOTAL
2022	UNIDADE	1	307.923,98	307.923,98
2023		1	318.732,11	318.732,11
2024		1	329.090,90	329.090,90
2025		1	339.786,36	339.786,36
TOTAL DA AÇÃO			1.295.533,35	1.295.533,35



ESTADO DO CEARÁ
PREFEITURA MUNICIPAL DE FRECHEIRINHA
ANEXO V - DEMONSTRATIVO POR FUNÇÃO E SUB-FUNÇÃO 2022-2025

FUNÇÃO:	20 AGRICULTURA		
SUBFUNÇÃO:	691 PROMOÇÃO COMERCIAL		
PROGRAMA:	0441 FORTALECIMENTO COMERCIAL	TIPO PROGRAMA:	FINALISTICO
OBJETIVO DO PROGRAMA:			
PÚBLICO-ALVO:			

CÓDIGO DA AÇÃO 1011	NOME DA AÇÃO: Construção e Reforma de Mercados, Feiras e Matadouros			
	DESCRIÇÃO DA AÇÃO: Promover a Construção, Reforma, Ampliação e Equipamento de Mercados Públicos, Matadouros e Feiras de Pequenos Negócios, Visando Fortalecer o Comércio Local			
	PRODUTO DA AÇÃO: NENHUM			
ANO	UNIDADE DE MEDIDA	METAS (QUANTIFICAÇÃO FÍSICA)	CUSTO DA AÇÃO (EM R\$)	TOTAL
2022	UNIDADE	1	307.923,98	307.923,98
2023		1	318.732,11	318.732,11
2024		1	329.090,90	329.090,90
2025		1	339.786,36	339.786,36
TOTAL DA AÇÃO			1.295.533,35	1.295.533,35



ESTADO DO CEARÁ
PREFEITURA MUNICIPAL DE FRECHEIRINHA
ANEXO V - DEMONSTRATIVO POR FUNÇÃO E SUB-FUNÇÃO 2022-2025

FUNÇÃO: 22 INDUSTRIA	
SUBFUNÇÃO: 661 PROMOÇÃO INDUSTRIAL	
PROGRAMA: 0421 ATRACAO DE INDUSTRIAS DE PEQUENO E MEDIO PORTE	TIPO PROGRAMA: FINALISTICO
OBJETIVO DO PROGRAMA:	
PÚBLICO-ALVO:	

CÓDIGO DA AÇÃO 1012	NOME DA AÇÃO: Projeto de Atracao Industrial			
	DESCRIÇÃO DA AÇÃO: Desenvolver Politicas de Concessao de Vantagens Fiscais e Financeiras Voltadas para a Atracao de Investimentos Produtivos e Eventos de Natureza Comercial e de Servicos, bem como firmar parcerias com as escolinhas de costura.			
	PRODUTO DA AÇÃO: NENHUM			
ANO	UNIDADE DE MEDIDA	METAS (QUANTIFICAÇÃO FÍSICA)	CUSTO DA AÇÃO (EM R\$)	TOTAL
2022	UNIDADE	1	225.115,98	225.115,98
2023		1	233.017,55	233.017,55
2024		1	240.590,62	240.590,62
2025		1	248.409,82	248.409,82
TOTAL DA AÇÃO			947.133,97	947.133,97



ESTADO DO CEARÁ
PREFEITURA MUNICIPAL DE FRECHEIRINHA
ANEXO V - DEMONSTRATIVO POR FUNÇÃO E SUB-FUNÇÃO 2022-2025

FUNÇÃO: 23 COMERCIO E SERVICOS	
SUBFUNÇÃO: 691 PROMOÇÃO COMERCIAL	
PROGRAMA: 0441 FORTALECIMENTO COMERCIAL	TIPO PROGRAMA: FINALISTICO
OBJETIVO DO PROGRAMA:	
PÚBLICO-ALVO:	

CÓDIGO DA AÇÃO 1013	NOME DA AÇÃO: Construcao do Centro de Feiras e Eventos do Municipio			
	DESCRIÇÃO DA AÇÃO: Assegurar recursos para Implantacao do Centro de Feiras e Eventos do Municipio, fomentando assim melhorias na comercializacao de produtos no ambito municipal.			
	PRODUTO DA AÇÃO: NENHUM			
ANO	UNIDADE DE MEDIDA	METAS (QUANTIFICAÇÃO FÍSICA)	CUSTO DA AÇÃO (EM R\$)	TOTAL
2022	UNIDADE	1	100.903,98	100.903,98
2023		1	104.445,71	104.445,71
2024		1	107.840,19	107.840,19
2025		1	111.345,00	111.345,00
TOTAL DA AÇÃO			424.534,88	424.534,88



ESTADO DO CEARÁ
PREFEITURA MUNICIPAL DE FRECHEIRINHA
ANEXO V - DEMONSTRATIVO POR FUNÇÃO E SUB-FUNÇÃO 2022-2025

FUNÇÃO:	04 ADMINISTRACAO		
SUBFUNÇÃO:	122 ADMINISTRAÇÃO GERAL		
PROGRAMA:	0007 GESTAO ADMINISTRATIVA E FINANCEIRA	TIPO PROGRAMA:	FINALISTICO
OBJETIVO DO PROGRAMA:			
PÚBLICO-ALVO:			

CÓDIGO DA AÇÃO 2029	NOME DA AÇÃO: Gestao Administrativa da Sec. de Desenvolvimento e Producao			
	DESCRIÇÃO DA AÇÃO: Planejar e Executar as Acoes de Fomento S Atividades Agropecuarias, Aquicultura e Pesca			
	PRODUTO DA AÇÃO: NENHUM			
ANO	UNIDADE DE MEDIDA	METAS (QUANTIFICAÇÃO FÍSICA)	CUSTO DA AÇÃO (EM R\$)	TOTAL
2022	UNIDADE	1	645.366,58	645.366,58
2023		1	668.018,95	668.018,95
2024		1	689.729,56	689.729,56
2025		1	712.145,78	712.145,78
TOTAL DA AÇÃO			2.715.260,87	2.715.260,87



ESTADO DO CEARÁ
PREFEITURA MUNICIPAL DE FRECHEIRINHA
ANEXO V - DEMONSTRATIVO POR FUNÇÃO E SUB-FUNÇÃO 2022-2025

FUNÇÃO:	14 DIREITOS DA CIDADANIA		
SUBFUNÇÃO:	182 DEFESA CIVIL		
PROGRAMA:	0142 ASSISTENCIA A GRUPOS VULNERAVEIS	TIPO PROGRAMA:	FINALISTICO
OBJETIVO DO PROGRAMA:			
PÚBLICO-ALVO:			

CÓDIGO DA AÇÃO 2030	NOME DA AÇÃO: Acoes Integradas de Defesa Civil			
	DESCRIÇÃO DA AÇÃO: Planejar, Coordenar e Executar as Acoes Referentes Política Municipal de Defesa Civil, Desenvolvendo Planos, Projetos e Acoes Referentes Prevencao, Socorro, Assistencia e Recuperacao de Comunidades e Individuos em Situacoes de Risco, Objetivando Minim			
	PRODUTO DA AÇÃO: NENHUM			
ANO	UNIDADE DE MEDIDA	METAS (QUANTIFICAÇÃO FÍSICA)	CUSTO DA AÇÃO (EM R\$)	TOTAL
2022	UNIDADE	1	7.744,98	7.744,98
2023		1	8.016,83	8.016,83
2024		1	8.277,38	8.277,38
2025		1	8.546,40	8.546,40
TOTAL DA AÇÃO			32.585,59	32.585,59



ESTADO DO CEARÁ
PREFEITURA MUNICIPAL DE FRECHEIRINHA
ANEXO V - DEMONSTRATIVO POR FUNÇÃO E SUB-FUNÇÃO 2022-2025

FUNÇÃO: 20 AGRICULTURA	
SUBFUNÇÃO: 605 ABASTECIMENTO	
PROGRAMA: 0382 ABASTECIMENTO ALIMENTAR	TIPO PROGRAMA: FINALISTICO
OBJETIVO DO PROGRAMA: Abastecimento Alimentar.	
PÚBLICO-ALVO: PÚBLICO GERAL	

CÓDIGO DA AÇÃO 2031	NOME DA AÇÃO: Manutencao de Mercados, Matadouros e Feiras			
	DESCRIÇÃO DA AÇÃO: Assegurar recursos para o bom funcionamento dos Centros de Comercializacao da producao agricola e pecuaria do Municipio.			
	PRODUTO DA AÇÃO: NENHUM			
ANO	UNIDADE DE MEDIDA	METAS (QUANTIFICAÇÃO FÍSICA)	CUSTO DA AÇÃO (EM R\$)	TOTAL
2022	UNIDADE	1	2.569,48	2.569,48
2023		1	2.659,67	2.659,67
2024		1	2.746,11	2.746,11
2025		1	2.835,37	2.835,37
TOTAL DA AÇÃO			10.810,63	10.810,63



ESTADO DO CEARÁ
PREFEITURA MUNICIPAL DE FRECHEIRINHA
ANEXO V - DEMONSTRATIVO POR FUNÇÃO E SUB-FUNÇÃO 2022-2025

FUNÇÃO: 20 AGRICULTURA	
SUBFUNÇÃO: 605 ABASTECIMENTO	
PROGRAMA: 0385 PISCICULTURA COMERCIAL E FAMILIAR	TIPO PROGRAMA: FINALISTICO
OBJETIVO DO PROGRAMA:	
PÚBLICO-ALVO:	

CÓDIGO DA AÇÃO 2032	NOME DA AÇÃO: Incentivo e Desenvolvimento de Acoes para o Fomento da Piscicultura			
	DESCRIÇÃO DA AÇÃO: Fortalecer, Incentivar e Desenvolver Acoes Voltadas para o Fomento da Piscicultura Como Forma de Geracao de Emprego e Renda			
	PRODUTO DA AÇÃO: NENHUM			
ANO	UNIDADE DE MEDIDA	METAS (QUANTIFICAÇÃO FÍSICA)	CUSTO DA AÇÃO (EM R\$)	TOTAL
2022	UNIDADE	1	27.411,88	27.411,88
2023		1	28.374,04	28.374,04
2024		1	29.296,19	29.296,19
2025		1	30.248,32	30.248,32
TOTAL DA AÇÃO			115.330,43	115.330,43



ESTADO DO CEARÁ
PREFEITURA MUNICIPAL DE FRECHEIRINHA
ANEXO V - DEMONSTRATIVO POR FUNÇÃO E SUB-FUNÇÃO 2022-2025

FUNÇÃO:	20 AGRICULTURA		
SUBFUNÇÃO:	606 EXTENSAO RURAL		
PROGRAMA:	0345 DEFESA CONTRA AS SECAS	TIPO PROGRAMA:	FINALISTICO
OBJETIVO DO PROGRAMA:			
PÚBLICO-ALVO:			

CÓDIGO DA AÇÃO 2033	NOME DA AÇÃO:	Acoes de Defesa Civil no Combate as Secas		
	DESCRIÇÃO DA AÇÃO:	Acoes Preventivas, de Socorro, Assistenciais e Reconstitutivas Destinadas a Evitar ou Minimizar os Desastres Naturais e os Incidentes Tecnologicos, Preservar o Moral da Populacao e Restabelecer a Normalidade Social.		
	PRODUTO DA AÇÃO:	NENHUM		
ANO	UNIDADE DE MEDIDA	METAS (QUANTIFICAÇÃO FÍSICA)	CUSTO DA AÇÃO (EM R\$)	TOTAL
2022	UNIDADE	1	18.095,98	18.095,98
2023		1	18.731,15	18.731,15
2024		1	19.339,91	19.339,91
2025		1	19.968,46	19.968,46
TOTAL DA AÇÃO			76.135,50	76.135,50



ESTADO DO CEARÁ
PREFEITURA MUNICIPAL DE FRECHEIRINHA
ANEXO V - DEMONSTRATIVO POR FUNÇÃO E SUB-FUNÇÃO 2022-2025

FUNÇÃO: 20 AGRICULTURA	
SUBFUNÇÃO: 606 EXTENSAO RURAL	
PROGRAMA: 0381 AGRICULTURA FAMILIAR	TIPO PROGRAMA: FINALISTICO
OBJETIVO DO PROGRAMA:	
PÚBLICO-ALVO:	

CÓDIGO DA AÇÃO 2034	NOME DA AÇÃO: Agricultura Familiar - Gestao, Incentivo e Comercializacao			
	DESCRIÇÃO DA AÇÃO: Assegurar a Manutencao das Atividades de Apoio e Incentivo ao Pequeno e Medio Produtor, Promovendo a Recuperacao de Solos Atraves de Mecanismos Hidroambientais, Combate S Pragas da Lavoura, Distribuicoes de Defesivos, Incentivo a Producao com Sementes Se			
	PRODUTO DA AÇÃO: NENHUM			
ANO	UNIDADE DE MEDIDA	METAS (QUANTIFICAÇÃO FÍSICA)	CUSTO DA AÇÃO (EM R\$)	TOTAL
2022	UNIDADE	1	13.955,58	13.955,58
2023		1	14.445,42	14.445,42
2024		1	14.914,89	14.914,89
2025		1	15.399,63	15.399,63
TOTAL DA AÇÃO			58.715,52	58.715,52



ESTADO DO CEARÁ
PREFEITURA MUNICIPAL DE FRECHEIRINHA
ANEXO V - DEMONSTRATIVO POR FUNÇÃO E SUB-FUNÇÃO 2022-2025

FUNÇÃO: 20 AGRICULTURA	
SUBFUNÇÃO: 606 EXTENSAO RURAL	
PROGRAMA: 0402 APOIO A ASSENTAMENTOS	TIPO PROGRAMA: FINALISTICO
OBJETIVO DO PROGRAMA:	
PÚBLICO-ALVO:	

CÓDIGO DA AÇÃO 2035	NOME DA AÇÃO: Amparo e Assistencia Tecnica a Assentamentos Agricolas			
	DESCRIÇÃO DA AÇÃO: Assegurar aos Assentamentos Agricolas Enclavados no Territorio Municipal a Asssitencia Tecnica de Extensao Rural, Formacao Profissional e Aprimoramento no Cultivo de Novas Culturas Produtivas			
	PRODUTO DA AÇÃO: NENHUM			
ANO	UNIDADE DE MEDIDA	METAS (QUANTIFICAÇÃO FÍSICA)	CUSTO DA AÇÃO (EM R\$)	TOTAL
2022	UNIDADE	1	8.780,08	8.780,08
2023		1	9.088,26	9.088,26
2024		1	9.383,63	9.383,63
2025		1	9.688,61	9.688,61
TOTAL DA AÇÃO			36.940,58	36.940,58



ESTADO DO CEARÁ
PREFEITURA MUNICIPAL DE FRECHEIRINHA
ANEXO V - DEMONSTRATIVO POR FUNÇÃO E SUB-FUNÇÃO 2022-2025

FUNÇÃO:	20 AGRICULTURA		
SUBFUNÇÃO:	609 DEFESA AGROPECUARIA		
PROGRAMA:	0345 DEFESA CONTRA AS SECAS	TIPO PROGRAMA:	FINALISTICO
OBJETIVO DO PROGRAMA:			
PÚBLICO-ALVO:			

CÓDIGO DA AÇÃO 2036	NOME DA AÇÃO: Manutencao do Programa Seguro Safra			
	DESCRIÇÃO DA AÇÃO: Assegurar recursos para atender as acoes do Programa Seguro Safra em parceria com os Governos Federal e Estadual.			
	PRODUTO DA AÇÃO: NENHUM			
ANO	UNIDADE DE MEDIDA	METAS (QUANTIFICAÇÃO FÍSICA)	CUSTO DA AÇÃO (EM R\$)	TOTAL
2022	UNIDADE	1	38.797,98	38.797,98
2023		1	40.159,79	40.159,79
2024		1	41.464,98	41.464,98
2025		1	42.812,60	42.812,60
TOTAL DA AÇÃO			163.235,35	163.235,35



ESTADO DO CEARÁ
PREFEITURA MUNICIPAL DE FRECHEIRINHA
ANEXO V - DEMONSTRATIVO POR FUNÇÃO E SUB-FUNÇÃO 2022-2025

FUNÇÃO: 20 AGRICULTURA	
SUBFUNÇÃO: 609 DEFESA AGROPECUARIA	
PROGRAMA: 0384 DEFESA ANIMAL	TIPO PROGRAMA: FINALISTICO
OBJETIVO DO PROGRAMA:	
PÚBLICO-ALVO:	

CÓDIGO DA AÇÃO 2037	NOME DA AÇÃO: Desenvolvimento da Pesca e da Pecuaria			
	DESCRIÇÃO DA AÇÃO: Garantir a Fomentacao da Pesca e da Pecuaria, Promovendo Assistencia Tecnica e Capacitacao dos Recursos Humanos Envolvidos com o Segmento			
	PRODUTO DA AÇÃO: NENHUM			
ANO	UNIDADE DE MEDIDA	METAS (QUANTIFICAÇÃO FÍSICA)	CUSTO DA AÇÃO (EM R\$)	TOTAL
2022	UNIDADE	1	26.376,78	26.376,78
2023		1	27.302,61	27.302,61
2024		1	28.189,94	28.189,94
2025		1	29.106,12	29.106,12
TOTAL DA AÇÃO			110.975,45	110.975,45



ESTADO DO CEARÁ
PREFEITURA MUNICIPAL DE FRECHEIRINHA
ANEXO V - DEMONSTRATIVO POR FUNÇÃO E SUB-FUNÇÃO 2022-2025

FUNÇÃO: 13 CULTURA	
SUBFUNÇÃO: 392 DIFUSAO CULTURAL	
PROGRAMA: 0068 EDIFICACOES PUBLICAS	TIPO PROGRAMA: FINALISTICO
OBJETIVO DO PROGRAMA:	
PÚBLICO-ALVO:	

CÓDIGO DA AÇÃO 1014	NOME DA AÇÃO: Construcao de Nucleos de Arte e Cultura			
	DESCRIÇÃO DA AÇÃO: Garantir a Construcao e Ampliacao de Nucleos de Arte e Cultura, Inclusive Museu, Teatro e Anfiteatro			
	PRODUTO DA AÇÃO: NENHUM			
ANO	UNIDADE DE MEDIDA	METAS (QUANTIFICAÇÃO FÍSICA)	CUSTO DA AÇÃO (EM R\$)	TOTAL
2022	UNIDADE	1	131.956,98	131.956,98
2023		1	136.588,67	136.588,67
2024		1	141.027,80	141.027,80
2025		1	145.611,21	145.611,21
TOTAL DA AÇÃO			555.184,66	555.184,66



ESTADO DO CEARÁ
PREFEITURA MUNICIPAL DE FRECHEIRINHA
ANEXO V - DEMONSTRATIVO POR FUNÇÃO E SUB-FUNÇÃO 2022-2025

FUNÇÃO: 23 COMERCIO E SERVICOS	
SUBFUNÇÃO: 695 TURISMO	
PROGRAMA: 0444 EXPANSAO TURISTICA	TIPO PROGRAMA: FINALISTICO
OBJETIVO DO PROGRAMA:	
PÚBLICO-ALVO:	

CÓDIGO DA AÇÃO 1015	NOME DA AÇÃO: Implantacao de Polos de Lazer e Infraestrutura Turistica			
	DESCRIÇÃO DA AÇÃO: Fomentar o Potencial Turistico do Municipio Notadamente o Ecologico, Visando a Expansao da Exploracao dos Parques Municipais com Implantacao de Polos de Lazer, incluindo melhorias no Parque Ecologico da Serra da Penanduba.			
	PRODUTO DA AÇÃO: NENHUM			
ANO	UNIDADE DE MEDIDA	METAS (QUANTIFICAÇÃO FÍSICA)	CUSTO DA AÇÃO (EM R\$)	TOTAL
2022	UNIDADE	1	49.148,98	49.148,98
2023		1	50.874,11	50.874,11
2024		1	52.527,52	52.527,52
2025		1	54.234,67	54.234,67
TOTAL DA AÇÃO			206.785,28	206.785,28



ESTADO DO CEARÁ
PREFEITURA MUNICIPAL DE FRECHEIRINHA
ANEXO V - DEMONSTRATIVO POR FUNÇÃO E SUB-FUNÇÃO 2022-2025

FUNÇÃO: 13 CULTURA	
SUBFUNÇÃO: 392 DIFUSAO CULTURAL	
PROGRAMA: 0071 CERIMONIAL	TIPO PROGRAMA: FINALISTICO
OBJETIVO DO PROGRAMA:	
PÚBLICO-ALVO:	

CÓDIGO DA AÇÃO 2004	NOME DA AÇÃO: Festividades de Emacipacao Politica			
	DESCRIÇÃO DA AÇÃO: Promover as Festividades Alusivas as Comemoracoes do Aniversario de Emancipacao Politica do Municipio			
	PRODUTO DA AÇÃO: NENHUM			
ANO	UNIDADE DE MEDIDA	METAS (QUANTIFICAÇÃO FÍSICA)	CUSTO DA AÇÃO (EM R\$)	TOTAL
2022	UNIDADE	1	69.850,98	69.850,98
2023		1	72.302,75	72.302,75
2024		1	74.652,59	74.652,59
2025		1	77.078,81	77.078,81
TOTAL DA AÇÃO			293.885,13	293.885,13



ESTADO DO CEARÁ
PREFEITURA MUNICIPAL DE FRECHEIRINHA
ANEXO V - DEMONSTRATIVO POR FUNÇÃO E SUB-FUNÇÃO 2022-2025

FUNÇÃO:	23 COMERCIO E SERVICOS		
SUBFUNÇÃO:	695 TURISMO		
PROGRAMA:	0441 FORTALECIMENTO COMERCIAL	TIPO PROGRAMA:	FINALISTICO
OBJETIVO DO PROGRAMA:			
PÚBLICO-ALVO:			

CÓDIGO DA AÇÃO 2028	NOME DA AÇÃO: Manutenção das Ações do Turismo			
	DESCRIÇÃO DA AÇÃO: Manutenção das Ações do Turismo			
	PRODUTO DA AÇÃO: NENHUM			
ANO	UNIDADE DE MEDIDA	METAS (QUANTIFICAÇÃO FÍSICA)	CUSTO DA AÇÃO (EM R\$)	TOTAL
2022	UNIDADE	1	18.095,98	18.095,98
2023		1	18.731,15	18.731,15
2024		1	19.339,91	19.339,91
2025		1	19.968,46	19.968,46
TOTAL DA AÇÃO			76.135,50	76.135,50



ESTADO DO CEARÁ
PREFEITURA MUNICIPAL DE FRECHEIRINHA
ANEXO V - DEMONSTRATIVO POR FUNÇÃO E SUB-FUNÇÃO 2022-2025

FUNÇÃO: 13 CULTURA	
SUBFUNÇÃO: 122 ADMINISTRAÇÃO GERAL	
PROGRAMA: 0007 GESTAO ADMINISTRATIVA E FINANCEIRA	TIPO PROGRAMA: FINALISTICO
OBJETIVO DO PROGRAMA:	
PÚBLICO-ALVO:	

CÓDIGO DA AÇÃO 2038	NOME DA AÇÃO: Gestao Administrativa da Sec. de Cultura e Turismo			
	DESCRIÇÃO DA AÇÃO: Garantir o Pleno Funcionamento da Secretaria de Cultura e Turismo, com Vistas a Garantir ao Setor Recursos Materiais e Humanos com Qualidade e Especializacao.			
	PRODUTO DA AÇÃO: NENHUM			
ANO	UNIDADE DE MEDIDA	METAS (QUANTIFICAÇÃO FÍSICA)	CUSTO DA AÇÃO (EM R\$)	TOTAL
2022	UNIDADE	1	201.308,68	201.308,68
2023		1	208.374,62	208.374,62
2024		1	215.146,79	215.146,79
2025		1	222.139,07	222.139,07
TOTAL DA AÇÃO			846.969,16	846.969,16



ESTADO DO CEARÁ
PREFEITURA MUNICIPAL DE FRECHEIRINHA
ANEXO V - DEMONSTRATIVO POR FUNÇÃO E SUB-FUNÇÃO 2022-2025

FUNÇÃO: 13 CULTURA	
SUBFUNÇÃO: 392 DIFUSAO CULTURAL	
PROGRAMA: 0007 GESTAO ADMINISTRATIVA E FINANCEIRA	TIPO PROGRAMA: FINALISTICO
OBJETIVO DO PROGRAMA:	
PÚBLICO-ALVO:	

CÓDIGO DA AÇÃO 2039	NOME DA AÇÃO: Convenios e Parcerias para Fomento da Cultura			
	DESCRIÇÃO DA AÇÃO: Garantir a Celebração de Convenios e Parcerias com Entidades Diversas para o Fomento da Cultura			
	PRODUTO DA AÇÃO: NENHUM			
ANO	UNIDADE DE MEDIDA	METAS (QUANTIFICAÇÃO FÍSICA)	CUSTO DA AÇÃO (EM R\$)	TOTAL
2022	UNIDADE	1	12.920,48	12.920,48
2023		1	13.373,99	13.373,99
2024		1	13.808,64	13.808,64
2025		1	14.257,43	14.257,43
TOTAL DA AÇÃO			54.360,54	54.360,54



ESTADO DO CEARÁ
PREFEITURA MUNICIPAL DE FRECHEIRINHA
ANEXO V - DEMONSTRATIVO POR FUNÇÃO E SUB-FUNÇÃO 2022-2025

FUNÇÃO: 13 CULTURA	
SUBFUNÇÃO: 392 DIFUSAO CULTURAL	
PROGRAMA: 0241 DIFUSAO CULTURAL	TIPO PROGRAMA: FINALISTICO
OBJETIVO DO PROGRAMA:	
PÚBLICO-ALVO:	

CÓDIGO DA AÇÃO 2040	NOME DA AÇÃO: Programas e Projetos de Difusao Cultural			
	DESCRIÇÃO DA AÇÃO: Garantir Projetos e Programas de Difusao Cultural, Como por Exemplo a Banda de Musica Municipal e Projeto de Jovem Artesao.			
	PRODUTO DA AÇÃO: NENHUM			
ANO	UNIDADE DE MEDIDA	METAS (QUANTIFICAÇÃO FÍSICA)	CUSTO DA AÇÃO (EM R\$)	TOTAL
2022	UNIDADE	1	13.955,58	13.955,58
2023		1	14.445,42	14.445,42
2024		1	14.914,89	14.914,89
2025		1	15.399,63	15.399,63
TOTAL DA AÇÃO			58.715,52	58.715,52



ESTADO DO CEARÁ
PREFEITURA MUNICIPAL DE FRECHEIRINHA
ANEXO V - DEMONSTRATIVO POR FUNÇÃO E SUB-FUNÇÃO 2022-2025

FUNÇÃO: 13 CULTURA	
SUBFUNÇÃO: 392 DIFUSAO CULTURAL	
PROGRAMA: 0241 DIFUSAO CULTURAL	TIPO PROGRAMA: FINALISTICO
OBJETIVO DO PROGRAMA:	
PÚBLICO-ALVO:	

CÓDIGO DA AÇÃO 2041	NOME DA AÇÃO: Acoes de Incremento da Cultura em Geral			
	DESCRIÇÃO DA AÇÃO: Desenvolver e Incrementar a Cultura em Todas as Suas Expressoes, Garantindo a Populacao em Geral o Acesso e o Conhecimento Globalizado das Artes			
	PRODUTO DA AÇÃO: NENHUM			
ANO	UNIDADE DE MEDIDA	METAS (QUANTIFICAÇÃO FÍSICA)	CUSTO DA AÇÃO (EM R\$)	TOTAL
2022	UNIDADE	1	16.025,78	16.025,78
2023		1	16.588,29	16.588,29
2024		1	17.127,41	17.127,41
2025		1	17.684,06	17.684,06
TOTAL DA AÇÃO			67.425,54	67.425,54



ESTADO DO CEARÁ
PREFEITURA MUNICIPAL DE FRECHEIRINHA
ANEXO V - DEMONSTRATIVO POR FUNÇÃO E SUB-FUNÇÃO 2022-2025

FUNÇÃO:	13 CULTURA		
SUBFUNÇÃO:	392 DIFUSAO CULTURAL		
PROGRAMA:	0243 FESTIVIDADES POPULARES	TIPO PROGRAMA:	FINALISTICO
OBJETIVO DO PROGRAMA:			
PÚBLICO-ALVO:			

CÓDIGO DA AÇÃO 2042	NOME DA AÇÃO: Realizacao de Festividades da Cultura Popular e do Imaginario Popular			
	DESCRIÇÃO DA AÇÃO: Promover Festividades e Eventos Comemorativos do Imaginario Popular, Prestando Apoio a Feiras e Novenarios da Crendice Religiosa Popular			
	PRODUTO DA AÇÃO: NENHUM			
ANO	UNIDADE DE MEDIDA	METAS (QUANTIFICAÇÃO FÍSICA)	CUSTO DA AÇÃO (EM R\$)	TOTAL
2022	UNIDADE	1	66.745,68	66.745,68
2023		1	69.088,45	69.088,45
2024		1	71.333,82	71.333,82
2025		1	73.652,18	73.652,18
TOTAL DA AÇÃO			280.820,13	280.820,13



ESTADO DO CEARÁ
PREFEITURA MUNICIPAL DE FRECHEIRINHA
ANEXO V - DEMONSTRATIVO POR FUNÇÃO E SUB-FUNÇÃO 2022-2025

FUNÇÃO: 13 CULTURA	
SUBFUNÇÃO: 122 ADMINISTRAÇÃO GERAL	
PROGRAMA: 0007 GESTÃO ADMINISTRATIVA E FINANCEIRA	TIPO PROGRAMA: FINALISTICO
OBJETIVO DO PROGRAMA:	
PÚBLICO-ALVO:	

CÓDIGO DA AÇÃO 2043	NOME DA AÇÃO: Gestão Administrativa do Fundo Municipal de Cultura			
	DESCRIÇÃO DA AÇÃO: Garantir o Pleno Funcionamento do Fundo Municipal de Cultura, com Vistas a Garantir ao Setor Recursos Materiais e Humanos com Qualidade e Especialização.			
	PRODUTO DA AÇÃO: NENHUM			
ANO	UNIDADE DE MEDIDA	METAS (QUANTIFICAÇÃO FÍSICA)	CUSTO DA AÇÃO (EM R\$)	TOTAL
2022	UNIDADE	1	67.780,78	67.780,78
2023		1	70.159,89	70.159,89
2024		1	72.440,08	72.440,08
2025		1	74.794,39	74.794,39
TOTAL DA AÇÃO			285.175,14	285.175,14



ESTADO DO CEARÁ
PREFEITURA MUNICIPAL DE FRECHEIRINHA
ANEXO V - DEMONSTRATIVO POR FUNÇÃO E SUB-FUNÇÃO 2022-2025

FUNÇÃO:	04 ADMINISTRACAO		
SUBFUNÇÃO:	122 ADMINISTRAÇÃO GERAL		
PROGRAMA:	0007 GESTAO ADMINISTRATIVA E FINANCEIRA	TIPO PROGRAMA:	FINALISTICO
OBJETIVO DO PROGRAMA:			
PÚBLICO-ALVO:			

CÓDIGO DA AÇÃO 2044	NOME DA AÇÃO: Parceria e Cooperacao Tecnica com Entidades Diversas			
	DESCRIÇÃO DA AÇÃO: Assegurar a Celebracao de Parcerias Tecnicas com Entidades Diversas, Dentre Elas a Aprece e Cnm, Visando Impulsionar a Integracao da Politica Administrativa Local com Outros Municipios do Estado e da Federacao, Alem Buscar a Garantia da Autonomia Municipa			
	PRODUTO DA AÇÃO: NENHUM			
ANO	UNIDADE DE MEDIDA	METAS (QUANTIFICAÇÃO FÍSICA)	CUSTO DA AÇÃO (EM R\$)	TOTAL
2022	UNIDADE	1	7.744,98	7.744,98
2023		1	8.016,83	8.016,83
2024		1	8.277,38	8.277,38
2025		1	8.546,40	8.546,40
TOTAL DA AÇÃO			32.585,59	32.585,59



ESTADO DO CEARÁ
PREFEITURA MUNICIPAL DE FRECHEIRINHA
ANEXO V - DEMONSTRATIVO POR FUNÇÃO E SUB-FUNÇÃO 2022-2025

FUNÇÃO:	04 ADMINISTRACAO		
SUBFUNÇÃO:	122 ADMINISTRAÇÃO GERAL		
PROGRAMA:	0007 GESTAO ADMINISTRATIVA E FINANCEIRA	TIPO PROGRAMA:	FINALISTICO
OBJETIVO DO PROGRAMA:			
PÚBLICO-ALVO:			

CÓDIGO DA AÇÃO 2045	NOME DA AÇÃO: Gestao Administrativa da Sec. de Relacionamento Institucional			
	DESCRIÇÃO DA AÇÃO: Promover a Representacao e a Boa Relacao Entre o Executivo Municipal e as Instituicoes e Orgaos Diversos.			
	PRODUTO DA AÇÃO: NENHUM			
ANO	UNIDADE DE MEDIDA	METAS (QUANTIFICAÇÃO FÍSICA)	CUSTO DA AÇÃO (EM R\$)	TOTAL
2022	UNIDADE	1	157.834,48	157.834,48
2023		1	163.374,47	163.374,47
2024		1	168.684,14	168.684,14
2025		1	174.166,38	174.166,38
TOTAL DA AÇÃO			664.059,47	664.059,47



ESTADO DO CEARÁ
PREFEITURA MUNICIPAL DE FRECHEIRINHA
ANEXO V - DEMONSTRATIVO POR FUNÇÃO E SUB-FUNÇÃO 2022-2025

FUNÇÃO: 04 ADMINISTRACAO	
SUBFUNÇÃO: 122 ADMINISTRAÇÃO GERAL	
PROGRAMA: 0010 TRANSPARENCIA E CONTROLE SOCIAL	TIPO PROGRAMA: FINALISTICO
OBJETIVO DO PROGRAMA:	
PÚBLICO-ALVO:	

CÓDIGO DA AÇÃO 2046	NOME DA AÇÃO: Acoes de Participacao, Controle Social e Ouvidoria			
	DESCRIÇÃO DA AÇÃO: Garantir, Fortalecer e Efetivar a Participacao Popular e do Controle Social sobre as Contas Publicas e as Acoes Administrativas do Governo Municipal Assegurando a Mobilizacao Social Atraves da Disseminacao do Conhecimento em Defesa da Gestao Transparente.			
	PRODUTO DA AÇÃO: NENHUM			
ANO	UNIDADE DE MEDIDA	METAS (QUANTIFICAÇÃO FÍSICA)	CUSTO DA AÇÃO (EM R\$)	TOTAL
2022	UNIDADE	1	19.131,08	19.131,08
2023		1	19.802,58	19.802,58
2024		1	20.446,16	20.446,16
2025		1	21.110,67	21.110,67
TOTAL DA AÇÃO			80.490,49	80.490,49



ESTADO DO CEARÁ
PREFEITURA MUNICIPAL DE FRECHEIRINHA
ANEXO V - DEMONSTRATIVO POR FUNÇÃO E SUB-FUNÇÃO 2022-2025

FUNÇÃO: 04 ADMINISTRACAO	
SUBFUNÇÃO: 131 COMUNICACAO SOCIAL	
PROGRAMA: 0072 OUVIDORIA	TIPO PROGRAMA: PROGRAMA DE GESTÃO DE POLÍTICAS PÚBLICAS
OBJETIVO DO PROGRAMA:	
PÚBLICO-ALVO:	

CÓDIGO DA AÇÃO 2047	NOME DA AÇÃO: Gestao Administrativa da Ouvidoria Geral do Municipio			
	DESCRIÇÃO DA AÇÃO: Ouvir, Recolher e Apoiar as Solicitacoes, Demandas, Reclamacoes e Proposicoes dos Municipis			
	PRODUTO DA AÇÃO: NENHUM			
ANO	UNIDADE DE MEDIDA	METAS (QUANTIFICAÇÃO FÍSICA)	CUSTO DA AÇÃO (EM R\$)	TOTAL
2022	UNIDADE	1	63.640,38	63.640,38
2023		1	65.874,16	65.874,16
2024		1	68.015,07	68.015,07
2025		1	70.225,57	70.225,57
TOTAL DA AÇÃO			267.755,18	267.755,18



ESTADO DO CEARÁ
PREFEITURA MUNICIPAL DE FRECHEIRINHA
ANEXO V - DEMONSTRATIVO POR FUNÇÃO E SUB-FUNÇÃO 2022-2025

FUNÇÃO:	12 EDUCACAO		
SUBFUNÇÃO:	812 DESPORTO COMUNITARIO		
PROGRAMA:	0522 PARQUES DESPORTIVOS	TIPO PROGRAMA:	FINALISTICO
OBJETIVO DO PROGRAMA:			
PÚBLICO-ALVO:			

CÓDIGO DA AÇÃO 1016	NOME DA AÇÃO:	Construcao, Implantacao e Adequacao e Reforma de Equip. Esportivos Escolares		
	DESCRIÇÃO DA AÇÃO:	Garantir a Construcao, Implantacao e Adequacao e reforma de Equipamentos Esportivos Escolares do Municipio.		
	PRODUTO DA AÇÃO:	NENHUM		
ANO	UNIDADE DE MEDIDA	METAS (QUANTIFICAÇÃO FÍSICA)	CUSTO DA AÇÃO (EM R\$)	TOTAL
2022	UNIDADE	1	361.749,18	361.749,18
2023		1	374.446,58	374.446,58
2024		1	386.616,09	386.616,09
2025		1	399.181,12	399.181,12
TOTAL DA AÇÃO			1.521.992,97	1.521.992,97



ESTADO DO CEARÁ
PREFEITURA MUNICIPAL DE FRECHEIRINHA
ANEXO V - DEMONSTRATIVO POR FUNÇÃO E SUB-FUNÇÃO 2022-2025

FUNÇÃO:	27 DESPORTO E LAZER		
SUBFUNÇÃO:	812 DESPORTO COMUNITARIO		
PROGRAMA:	0522 PARQUES DESPORTIVOS	TIPO PROGRAMA:	FINALISTICO
OBJETIVO DO PROGRAMA:			
PÚBLICO-ALVO:			

CÓDIGO DA AÇÃO 1017	NOME DA AÇÃO:	Construcao e Reforma Ginasios e Pracas Desportivas		
	DESCRIÇÃO DA AÇÃO:	Construir, Recuperar e Ampliar Estadios, Ginasios, Campos e Quadras de Esportes e Lazer, Visando Alem da Recreacao, a Fomentacao do Desporto Amador e a Formacao de Atletas		
	PRODUTO DA AÇÃO:	NENHUM		
ANO	UNIDADE DE MEDIDA	METAS (QUANTIFICAÇÃO FÍSICA)	CUSTO DA AÇÃO (EM R\$)	TOTAL
2022	UNIDADE	1	204.413,98	204.413,98
2023		1	211.588,91	211.588,91
2024		1	218.465,55	218.465,55
2025		1	225.565,69	225.565,69
TOTAL DA AÇÃO			860.034,13	860.034,13



ESTADO DO CEARÁ
PREFEITURA MUNICIPAL DE FRECHEIRINHA
ANEXO V - DEMONSTRATIVO POR FUNÇÃO E SUB-FUNÇÃO 2022-2025

FUNÇÃO:	12 EDUCACAO		
SUBFUNÇÃO:	122 ADMINISTRAÇÃO GERAL		
PROGRAMA:	0007 GESTAO ADMINISTRATIVA E FINANCEIRA	TIPO PROGRAMA:	FINALISTICO
OBJETIVO DO PROGRAMA:			
PÚBLICO-ALVO:			

CÓDIGO DA AÇÃO 2048	NOME DA AÇÃO:	Gestao Administrativa da Secretaria de Educacao		
	DESCRIÇÃO DA AÇÃO:	Assegurar a Gestao Administrativa da Educacao Basica, Implementando a Atualizacao das Formas de Planejamento e Gerencia de Ensino Publio, com Vistas a Garantir ao Setor Recursos Materiais e Humanos com Qualidade e Especializacao		
	PRODUTO DA AÇÃO:	NENHUM		
ANO	UNIDADE DE MEDIDA	METAS (QUANTIFICAÇÃO FÍSICA)	CUSTO DA AÇÃO (EM R\$)	TOTAL
2022	UNIDADE	1	1.405.129,98	1.405.129,98
2023		1	1.454.450,04	1.454.450,04
2024		1	1.501.719,66	1.501.719,66
2025		1	1.550.525,56	1.550.525,56
TOTAL DA AÇÃO			5.911.825,24	5.911.825,24



ESTADO DO CEARÁ
PREFEITURA MUNICIPAL DE FRECHEIRINHA
ANEXO V - DEMONSTRATIVO POR FUNÇÃO E SUB-FUNÇÃO 2022-2025

FUNÇÃO: 12 EDUCACAO	
SUBFUNÇÃO: 125 NORMATIZAÇÃO E FISCALIZAÇÃO	
PROGRAMA: 0016 CONSELHOS MUNICIPAIS	TIPO PROGRAMA: FINALISTICO
OBJETIVO DO PROGRAMA:	
PÚBLICO-ALVO:	

CÓDIGO DA AÇÃO 2049	NOME DA AÇÃO: Funcionamento dos Conselho Municipal Vinculados a Educação			
	DESCRIÇÃO DA AÇÃO: Assegurar recursos para o bom funcionamento dos Conselhos Municipais vinculados a Educacao do Municipio de Frecheirinha.			
	PRODUTO DA AÇÃO: NENHUM			
ANO	UNIDADE DE MEDIDA	METAS (QUANTIFICAÇÃO FÍSICA)	CUSTO DA AÇÃO (EM R\$)	TOTAL
2022	UNIDADE	1	18.095,98	18.095,98
2023		1	18.731,15	18.731,15
2024		1	19.339,91	19.339,91
2025		1	19.968,46	19.968,46
TOTAL DA AÇÃO			76.135,50	76.135,50



ESTADO DO CEARÁ
PREFEITURA MUNICIPAL DE FRECHEIRINHA
ANEXO V - DEMONSTRATIVO POR FUNÇÃO E SUB-FUNÇÃO 2022-2025

FUNÇÃO:	12 EDUCACAO		
SUBFUNÇÃO:	361 ENSINO FUNDAMENTAL		
PROGRAMA:	0229 ACOES SOCIO-EDUCATIVAS E CULTURAIS	TIPO PROGRAMA:	FINALISTICO
OBJETIVO DO PROGRAMA:			
PÚBLICO-ALVO:			

CÓDIGO DA AÇÃO 2050	NOME DA AÇÃO: Atividades de Educacao Complementar			
	DESCRIÇÃO DA AÇÃO: Assegurar o Funcionamento de Atividades Educacionais Que Tenham Carater Complementar Educacao Basica, no Sentido de Garantir a Recreacao S Crianas e Inibir a Ociosidade dos Adolescentes			
	PRODUTO DA AÇÃO: NENHUM			
ANO	UNIDADE DE MEDIDA	METAS (QUANTIFICAÇÃO FÍSICA)	CUSTO DA AÇÃO (EM R\$)	TOTAL
2022	UNIDADE	1	7.744,98	7.744,98
2023		1	8.016,83	8.016,83
2024		1	8.277,38	8.277,38
2025		1	8.546,40	8.546,40
TOTAL DA AÇÃO			32.585,59	32.585,59



ESTADO DO CEARÁ
PREFEITURA MUNICIPAL DE FRECHEIRINHA
ANEXO V - DEMONSTRATIVO POR FUNÇÃO E SUB-FUNÇÃO 2022-2025

FUNÇÃO:	12 EDUCACAO		
SUBFUNÇÃO:	362 ENSINO MEDIO		
PROGRAMA:	0221 EDUCACAO BASICA	TIPO PROGRAMA:	FINALISTICO
OBJETIVO DO PROGRAMA:			
PÚBLICO-ALVO:			

CÓDIGO DA AÇÃO 2051	NOME DA AÇÃO: Desenvolvimento do Ensino Medio - Fme			
	DESCRIÇÃO DA AÇÃO: Garantir Incentivo e Ajuda Financeira e Material aos Estudantes do Ensino Medio, Visando a Melhor Qualificacao Tecnica e Facilitacao do Ingresso em Faculdades e Universities			
	PRODUTO DA AÇÃO: NENHUM			
ANO	UNIDADE DE MEDIDA	METAS (QUANTIFICAÇÃO FÍSICA)	CUSTO DA AÇÃO (EM R\$)	TOTAL
2022	UNIDADE	1	14.990,68	14.990,68
2023		1	15.516,85	15.516,85
2024		1	16.021,15	16.021,15
2025		1	16.541,85	16.541,85
TOTAL DA AÇÃO			63.070,53	63.070,53



ESTADO DO CEARÁ
PREFEITURA MUNICIPAL DE FRECHEIRINHA
ANEXO V - DEMONSTRATIVO POR FUNÇÃO E SUB-FUNÇÃO 2022-2025

FUNÇÃO:	12 EDUCACAO		
SUBFUNÇÃO:	363 ENSINO PROFISSIONAL		
PROGRAMA:	0223 ENSINO PROFISSIONALIZANTE	TIPO PROGRAMA:	FINALISTICO
OBJETIVO DO PROGRAMA:			
PÚBLICO-ALVO:			

CÓDIGO DA AÇÃO 2052	NOME DA AÇÃO: Subsidio para transporte de estudantes do Ensino Medio Profissionalizante			
	DESCRIÇÃO DA AÇÃO: Assegurar recursos para atender a demanda dos incentivos ao transporte de alunos do Ensino Medio Profissionalizante, conforme preconiza a Lei Municipal n. 427/2019, de 07 de fevereiro de 2019.			
	PRODUTO DA AÇÃO: NENHUM			
ANO	UNIDADE DE MEDIDA	METAS (QUANTIFICAÇÃO FÍSICA)	CUSTO DA AÇÃO (EM R\$)	TOTAL
2022	UNIDADE	1	59.499,98	59.499,98
2023		1	61.588,43	61.588,43
2024		1	63.590,05	63.590,05
2025		1	65.656,73	65.656,73
TOTAL DA AÇÃO			250.335,19	250.335,19



ESTADO DO CEARÁ
PREFEITURA MUNICIPAL DE FRECHEIRINHA
ANEXO V - DEMONSTRATIVO POR FUNÇÃO E SUB-FUNÇÃO 2022-2025

FUNÇÃO:	12 EDUCACAO		
SUBFUNÇÃO:	364 ENSINO SUPERIOR		
PROGRAMA:	0221 EDUCACAO BASICA	TIPO PROGRAMA:	FINALISTICO
OBJETIVO DO PROGRAMA:			
PÚBLICO-ALVO:			

CÓDIGO DA AÇÃO 2053	NOME DA AÇÃO: Apoio a Estudantes Universitarios			
	DESCRIÇÃO DA AÇÃO: Viabilizar aos Estudantes Universitarios Apoio Educacional, Notadamente no Tocante ao Transporte Estudantil			
	PRODUTO DA AÇÃO: NENHUM			
ANO	UNIDADE DE MEDIDA	METAS (QUANTIFICAÇÃO FÍSICA)	CUSTO DA AÇÃO (EM R\$)	TOTAL
2022	UNIDADE	1	226.151,08	226.151,08
2023		1	234.088,98	234.088,98
2024		1	241.696,87	241.696,87
2025		1	249.552,03	249.552,03
TOTAL DA AÇÃO			951.488,96	951.488,96



ESTADO DO CEARÁ
PREFEITURA MUNICIPAL DE FRECHEIRINHA
ANEXO V - DEMONSTRATIVO POR FUNÇÃO E SUB-FUNÇÃO 2022-2025

FUNÇÃO:	27 DESPORTO E LAZER		
SUBFUNÇÃO:	812 DESPORTO COMUNITARIO		
PROGRAMA:	0007 GESTAO ADMINISTRATIVA E FINANCEIRA	TIPO PROGRAMA:	FINALISTICO
OBJETIVO DO PROGRAMA:			
PÚBLICO-ALVO:			

CÓDIGO DA AÇÃO 2054	NOME DA AÇÃO: Convenios e Parcerias para Fomento do Esporte			
	DESCRIÇÃO DA AÇÃO: Garantir a Celebração de Convenios e Parcerias com Entidades Diversas para o Fomento do Esporte			
	PRODUTO DA AÇÃO: NENHUM			
ANO	UNIDADE DE MEDIDA	METAS (QUANTIFICAÇÃO FÍSICA)	CUSTO DA AÇÃO (EM R\$)	TOTAL
2022	UNIDADE	1	8.780,08	8.780,08
2023		1	9.088,26	9.088,26
2024		1	9.383,63	9.383,63
2025		1	9.688,61	9.688,61
TOTAL DA AÇÃO			36.940,58	36.940,58



ESTADO DO CEARÁ
PREFEITURA MUNICIPAL DE FRECHEIRINHA
ANEXO V - DEMONSTRATIVO POR FUNÇÃO E SUB-FUNÇÃO 2022-2025

FUNÇÃO:	27 DESPORTO E LAZER		
SUBFUNÇÃO:	812 DESPORTO COMUNITARIO		
PROGRAMA:	0521 DESPORTO AMADOR	TIPO PROGRAMA:	FINALISTICO
OBJETIVO DO PROGRAMA:			
PÚBLICO-ALVO:			

CÓDIGO DA AÇÃO 2055	NOME DA AÇÃO:	Desenvolvimento do Desporto Amador		
	DESCRIÇÃO DA AÇÃO:	Assegurar o Incentivo e o Desenvolvimento da Pratica de Atividades Desportivas, Incrementando-As nas Diversas Modalidades, Prestando Apoio Direto e Promovendo Competicoes Que Despertem a Integracao Social das Comunidades e Povo em Geral		
	PRODUTO DA AÇÃO:	NENHUM		
ANO	UNIDADE DE MEDIDA	METAS (QUANTIFICAÇÃO FÍSICA)	CUSTO DA AÇÃO (EM R\$)	TOTAL
2022	UNIDADE	1	60.535,08	60.535,08
2023		1	62.659,86	62.659,86
2024		1	64.696,30	64.696,30
2025		1	66.798,94	66.798,94
TOTAL DA AÇÃO			254.690,18	254.690,18



ESTADO DO CEARÁ
PREFEITURA MUNICIPAL DE FRECHEIRINHA
ANEXO V - DEMONSTRATIVO POR FUNÇÃO E SUB-FUNÇÃO 2022-2025

FUNÇÃO:	27 DESPORTO E LAZER		
SUBFUNÇÃO:	812 DESPORTO COMUNITARIO		
PROGRAMA:	0521 DESPORTO AMADOR	TIPO PROGRAMA:	FINALISTICO
OBJETIVO DO PROGRAMA:			
PÚBLICO-ALVO:			

CÓDIGO DA AÇÃO 2056	NOME DA AÇÃO: Programa 2 Tempo de Praticas Desportivas			
	DESCRIÇÃO DA AÇÃO: Democratizar o Acesso Pratica e Cultura do Esporte de Forma a Promover o Desenvolvimento Integral de Crianças, Adolescentes e Jovens, Como Fator de Formacao da Cidadania e Melhorias da Qualidade de Vida, Prioritariamente em Areas de Vulnerabilidade S			
	PRODUTO DA AÇÃO: NENHUM			
ANO	UNIDADE DE MEDIDA	METAS (QUANTIFICAÇÃO FÍSICA)	CUSTO DA AÇÃO (EM R\$)	TOTAL
2022	UNIDADE	1	25.548,70	25.548,70
2023		1	26.445,46	26.445,46
2024		1	27.304,94	27.304,94
2025		1	28.192,36	28.192,36
TOTAL DA AÇÃO			107.491,46	107.491,46



ESTADO DO CEARÁ
PREFEITURA MUNICIPAL DE FRECHEIRINHA
ANEXO V - DEMONSTRATIVO POR FUNÇÃO E SUB-FUNÇÃO 2022-2025

FUNÇÃO:	28 ENCARGOS ESPECIAIS		
SUBFUNÇÃO:	846 OUTROS ENCARGOS ESPECIAIS		
PROGRAMA:	0007 GESTAO ADMINISTRATIVA E FINANCEIRA	TIPO PROGRAMA:	FINALISTICO
OBJETIVO DO PROGRAMA:			
PÚBLICO-ALVO:			

CÓDIGO DA AÇÃO 2146	NOME DA AÇÃO: Pagamento de Sentenças Judiciais			
	DESCRIÇÃO DA AÇÃO: Garantir o Pagamento de Sentenças Judiciais			
	PRODUTO DA AÇÃO: NENHUM			
ANO	UNIDADE DE MEDIDA	METAS (QUANTIFICAÇÃO FÍSICA)	CUSTO DA AÇÃO (EM R\$)	TOTAL
2022	UNIDADE	1	49.148,98	49.148,98
2023		1	50.874,11	50.874,11
2024		1	52.527,52	52.527,52
2025		1	54.234,67	54.234,67
TOTAL DA AÇÃO			206.785,28	206.785,28



ESTADO DO CEARÁ
PREFEITURA MUNICIPAL DE FRECHEIRINHA
ANEXO V - DEMONSTRATIVO POR FUNÇÃO E SUB-FUNÇÃO 2022-2025

FUNÇÃO:	12 EDUCACAO		
SUBFUNÇÃO:	361 ENSINO FUNDAMENTAL		
PROGRAMA:	0068 EDIFICACOES PUBLICAS	TIPO PROGRAMA:	FINALISTICO
OBJETIVO DO PROGRAMA:			
PÚBLICO-ALVO:			

CÓDIGO DA AÇÃO 1018	NOME DA AÇÃO:	Construcao, Ref, Ampl e Equip de Unid da Educ Basica-Fme		
	DESCRIÇÃO DA AÇÃO:	Assegurar a Construcao, Reforma, Ampliacao e Equipamento de Unidades da Educacao Municipal.		
	PRODUTO DA AÇÃO:	NENHUM		
ANO	UNIDADE DE MEDIDA	METAS (QUANTIFICAÇÃO FÍSICA)	CUSTO DA AÇÃO (EM R\$)	TOTAL
2022	UNIDADE	1	1.131.449,54	1.131.449,54
2023		1	1.171.163,42	1.171.163,42
2024		1	1.209.226,23	1.209.226,23
2025		1	1.248.526,09	1.248.526,09
TOTAL DA AÇÃO			4.760.365,28	4.760.365,28



ESTADO DO CEARÁ
PREFEITURA MUNICIPAL DE FRECHEIRINHA
ANEXO V - DEMONSTRATIVO POR FUNÇÃO E SUB-FUNÇÃO 2022-2025

FUNÇÃO:	12 EDUCACAO		
SUBFUNÇÃO:	361 ENSINO FUNDAMENTAL		
PROGRAMA:	0221 EDUCACAO BASICA	TIPO PROGRAMA:	FINALISTICO
OBJETIVO DO PROGRAMA:			
PÚBLICO-ALVO:			

CÓDIGO DA AÇÃO 2057	NOME DA AÇÃO: Desenvolvimento do Ensino Fundamental - Fme			
	DESCRIÇÃO DA AÇÃO: Proporcionar a Melhoria da Qualidade do Ensino Fundamental, Garantindo o Desenvolvimento da Escolaridade			
	PRODUTO DA AÇÃO: NENHUM			
ANO	UNIDADE DE MEDIDA	METAS (QUANTIFICAÇÃO FÍSICA)	CUSTO DA AÇÃO (EM R\$)	TOTAL
2022	UNIDADE	1	99.868,88	99.868,88
2023		1	103.374,28	103.374,28
2024		1	106.733,94	106.733,94
2025		1	110.202,80	110.202,80
TOTAL DA AÇÃO			420.179,90	420.179,90



ESTADO DO CEARÁ
PREFEITURA MUNICIPAL DE FRECHEIRINHA
ANEXO V - DEMONSTRATIVO POR FUNÇÃO E SUB-FUNÇÃO 2022-2025

FUNÇÃO: 12 EDUCACAO	
SUBFUNÇÃO: 361 ENSINO FUNDAMENTAL	
PROGRAMA: 0221 EDUCACAO BASICA	TIPO PROGRAMA: FINALISTICO
OBJETIVO DO PROGRAMA:	
PÚBLICO-ALVO:	

CÓDIGO DA AÇÃO 2058	NOME DA AÇÃO: Implementacao de Escolas em Tempo Integral - Eb			
	DESCRIÇÃO DA AÇÃO: Garantir a Implantacao de Uma Concepcao de Educacao Integral Que Compreenda Nao Apenas a Permanencia do Aluno na Instituicao Educacional Durante o Dia Todo, Mas, Tambem, a Realizacao de Atividades Que Possam Reforcar e Favorecer a Aprendizagem, Bem Como D			
	PRODUTO DA AÇÃO: NENHUM			
ANO	UNIDADE DE MEDIDA	METAS (QUANTIFICAÇÃO FÍSICA)	CUSTO DA AÇÃO (EM R\$)	TOTAL
2022	UNIDADE	1	18.095,98	18.095,98
2023		1	18.731,15	18.731,15
2024		1	19.339,91	19.339,91
2025		1	19.968,46	19.968,46
TOTAL DA AÇÃO			76.135,50	76.135,50



ESTADO DO CEARÁ
PREFEITURA MUNICIPAL DE FRECHEIRINHA
ANEXO V - DEMONSTRATIVO POR FUNÇÃO E SUB-FUNÇÃO 2022-2025

FUNÇÃO:	12 EDUCACAO		
SUBFUNÇÃO:	361 ENSINO FUNDAMENTAL		
PROGRAMA:	0226 TRASPORTE ESCOLAR	TIPO PROGRAMA:	FINALISTICO
OBJETIVO DO PROGRAMA:			
PÚBLICO-ALVO:			

CÓDIGO DA AÇÃO 2059	NOME DA AÇÃO: Serviço Municipal de Transporte Escolar - Fundamental			
	DESCRIÇÃO DA AÇÃO: Garantir a Manutencao e o Desenvolvimento de Estrategias e Mecanismos de Transporte Escolar para o Educandos do Ensino Fundamental.			
	PRODUTO DA AÇÃO: NENHUM			
ANO	UNIDADE DE MEDIDA	METAS (QUANTIFICAÇÃO FÍSICA)	CUSTO DA AÇÃO (EM R\$)	TOTAL
2022	UNIDADE	1	981.153,02	981.153,02
2023		1	1.015.591,49	1.015.591,49
2024		1	1.048.598,21	1.048.598,21
2025		1	1.082.677,66	1.082.677,66
TOTAL DA AÇÃO			4.128.020,38	4.128.020,38



ESTADO DO CEARÁ
PREFEITURA MUNICIPAL DE FRECHEIRINHA
ANEXO V - DEMONSTRATIVO POR FUNÇÃO E SUB-FUNÇÃO 2022-2025

FUNÇÃO:	12 EDUCACAO		
SUBFUNÇÃO:	361 ENSINO FUNDAMENTAL		
PROGRAMA:	0227 ALIMENTACAO ESCOLAR	TIPO PROGRAMA:	FINALISTICO
OBJETIVO DO PROGRAMA:			
PÚBLICO-ALVO:			

CÓDIGO DA AÇÃO 2060	NOME DA AÇÃO: Programa Nacional de Alimentacao Escolar - Fundamental			
	DESCRIÇÃO DA AÇÃO: Garantir a Manutencao do Programa Nacional de Alimentacao Escolar do Ensino Fundamental - Pnae, Assegurando o Perfeito Investimento dos Recursos Transferidos pelo FNDE			
	PRODUTO DA AÇÃO: NENHUM			
ANO	UNIDADE DE MEDIDA	METAS (QUANTIFICAÇÃO FÍSICA)	CUSTO DA AÇÃO (EM R\$)	TOTAL
2022	UNIDADE	1	297.465,33	297.465,33
2023		1	307.906,36	307.906,36
2024		1	317.913,32	317.913,32
2025		1	328.245,51	328.245,51
TOTAL DA AÇÃO			1.251.530,52	1.251.530,52



ESTADO DO CEARÁ
PREFEITURA MUNICIPAL DE FRECHEIRINHA
ANEXO V - DEMONSTRATIVO POR FUNÇÃO E SUB-FUNÇÃO 2022-2025

FUNÇÃO:	12 EDUCACAO		
SUBFUNÇÃO:	361 ENSINO FUNDAMENTAL		
PROGRAMA:	0228 MATERIAL DE APOIO DIDATICO E PEDAGOGICO	TIPO PROGRAMA:	FINALISTICO
OBJETIVO DO PROGRAMA:			
PÚBLICO-ALVO:			

CÓDIGO DA AÇÃO 2061	NOME DA AÇÃO: Manutencao do Programa P.D.D.E.			
	DESCRIÇÃO DA AÇÃO: Assegurar recursos para aplicacao dos repasses financeiros do P.D.D.E. oriundos do FNDE, junto a rede municipal de ensino.			
	PRODUTO DA AÇÃO: NENHUM			
ANO	UNIDADE DE MEDIDA	METAS (QUANTIFICAÇÃO FÍSICA)	CUSTO DA AÇÃO (EM R\$)	TOTAL
2022	UNIDADE	1	18.820,55	18.820,55
2023		1	19.481,15	19.481,15
2024		1	20.114,29	20.114,29
2025		1	20.768,01	20.768,01
TOTAL DA AÇÃO			79.184,00	79.184,00



ESTADO DO CEARÁ
PREFEITURA MUNICIPAL DE FRECHEIRINHA
ANEXO V - DEMONSTRATIVO POR FUNÇÃO E SUB-FUNÇÃO 2022-2025

FUNÇÃO: 12 EDUCACAO	
SUBFUNÇÃO: 362 ENSINO MEDIO	
PROGRAMA: 0226 TRASPORTE ESCOLAR	TIPO PROGRAMA: FINALISTICO
OBJETIVO DO PROGRAMA:	
PÚBLICO-ALVO:	

CÓDIGO DA AÇÃO 2062	NOME DA AÇÃO: Serviço de Transporte Escolar Municipal - Medio			
	DESCRIÇÃO DA AÇÃO: Garantir a Manutencao e o Desenvolvimento de Estrategias e Mecanismos de Transporte Escolar para o Educandos do Ensino Medio.			
	PRODUTO DA AÇÃO: NENHUM			
ANO	UNIDADE DE MEDIDA	METAS (QUANTIFICAÇÃO FÍSICA)	CUSTO DA AÇÃO (EM R\$)	TOTAL
2022	UNIDADE	1	121.605,98	121.605,98
2023		1	125.874,35	125.874,35
2024		1	129.965,26	129.965,26
2025		1	134.189,14	134.189,14
TOTAL DA AÇÃO			511.634,73	511.634,73



ESTADO DO CEARÁ
PREFEITURA MUNICIPAL DE FRECHEIRINHA
ANEXO V - DEMONSTRATIVO POR FUNÇÃO E SUB-FUNÇÃO 2022-2025

FUNÇÃO: 12 EDUCACAO	
SUBFUNÇÃO: 365 EDUCACAO INFANTIL	
PROGRAMA: 0221 EDUCACAO BASICA	TIPO PROGRAMA: FINALISTICO
OBJETIVO DO PROGRAMA:	
PÚBLICO-ALVO:	

CÓDIGO DA AÇÃO 2063	NOME DA AÇÃO: Desenvolvimento de Educacao Infantil - Fme			
	DESCRIÇÃO DA AÇÃO: Proporcionar a Melhorias da Qualidade da Educacao Infantil, Assegurando a Manutencao dos Servicos Educacionais para Crianças de 00 a 04 Anos Assistidas pela Rede Municipal de Ensino Publico			
	PRODUTO DA AÇÃO: NENHUM			
ANO	UNIDADE DE MEDIDA	METAS (QUANTIFICAÇÃO FÍSICA)	CUSTO DA AÇÃO (EM R\$)	TOTAL
2022	UNIDADE	1	29.482,08	29.482,08
2023		1	30.516,90	30.516,90
2024		1	31.508,70	31.508,70
2025		1	32.532,74	32.532,74
TOTAL DA AÇÃO			124.040,42	124.040,42



ESTADO DO CEARÁ
PREFEITURA MUNICIPAL DE FRECHEIRINHA
ANEXO V - DEMONSTRATIVO POR FUNÇÃO E SUB-FUNÇÃO 2022-2025

FUNÇÃO: 12 EDUCACAO	
SUBFUNÇÃO: 365 EDUCAÇÃO INFANTIL	
PROGRAMA: 0226 TRASPORTE ESCOLAR	TIPO PROGRAMA: FINALISTICO
OBJETIVO DO PROGRAMA:	
PÚBLICO-ALVO:	

CÓDIGO DA AÇÃO 2064	NOME DA AÇÃO: Serviço de Transporte Escolar Municipal - Infantil			
	DESCRIÇÃO DA AÇÃO: Garantir a Manutencao e o Desenvolvimento de Estrategias e Mecanismos de Transporte Escolar para o Educandos do Ensino Infantil.			
	PRODUTO DA AÇÃO: NENHUM			
ANO	UNIDADE DE MEDIDA	METAS (QUANTIFICAÇÃO FÍSICA)	CUSTO DA AÇÃO (EM R\$)	TOTAL
2022	UNIDADE	1	75.026,48	75.026,48
2023		1	77.659,91	77.659,91
2024		1	80.183,86	80.183,86
2025		1	82.789,84	82.789,84
TOTAL DA AÇÃO			315.660,09	315.660,09



ESTADO DO CEARÁ
PREFEITURA MUNICIPAL DE FRECHEIRINHA
ANEXO V - DEMONSTRATIVO POR FUNÇÃO E SUB-FUNÇÃO 2022-2025

FUNÇÃO:	12 EDUCACAO		
SUBFUNÇÃO:	365 EDUCACAO INFANTIL		
PROGRAMA:	0227 ALIMENTACAO ESCOLAR	TIPO PROGRAMA:	FINALISTICO
OBJETIVO DO PROGRAMA:			
PÚBLICO-ALVO:			

CÓDIGO DA AÇÃO 2065	NOME DA AÇÃO: Programa Nacional de Alimentacao Escolar - PNAE - Creche			
	DESCRIÇÃO DA AÇÃO: Garantir a Manutencao do Programa Nacional de Alimentacao Escolar do Ensino Infantil - Creche - Pnae, Assegurando o Perfeito Investimento dos Recursos Transferidos pelo FNDE			
	PRODUTO DA AÇÃO: NENHUM			
ANO	UNIDADE DE MEDIDA	METAS (QUANTIFICAÇÃO FÍSICA)	CUSTO DA AÇÃO (EM R\$)	TOTAL
2022	UNIDADE	1	67.613,09	67.613,09
2023		1	69.986,31	69.986,31
2024		1	72.260,86	72.260,86
2025		1	74.609,35	74.609,35
TOTAL DA AÇÃO			284.469,61	284.469,61



ESTADO DO CEARÁ
PREFEITURA MUNICIPAL DE FRECHEIRINHA
ANEXO V - DEMONSTRATIVO POR FUNÇÃO E SUB-FUNÇÃO 2022-2025

FUNÇÃO: 12 EDUCACAO	
SUBFUNÇÃO: 365 EDUCAÇÃO INFANTIL	
PROGRAMA: 0227 ALIMENTACAO ESCOLAR	TIPO PROGRAMA: FINALISTICO
OBJETIVO DO PROGRAMA:	
PÚBLICO-ALVO:	

CÓDIGO DA AÇÃO 2066	NOME DA AÇÃO: Programa Nacional de Alimentacao Escolar - PNAE - Pre-Escolar			
	DESCRIÇÃO DA AÇÃO: Garantir a Manutencao do Programa Nacional de Alimentacao Escolar do Ensino Infantil - Pre-Escola - Pnae, Assegurando o Perfeito Investimento dos Recursos Transferidos pelo FNDE			
	PRODUTO DA AÇÃO: NENHUM			
ANO	UNIDADE DE MEDIDA	METAS (QUANTIFICAÇÃO FÍSICA)	CUSTO DA AÇÃO (EM R\$)	TOTAL
2022	UNIDADE	1	48.633,50	48.633,50
2023		1	50.340,54	50.340,54
2024		1	51.976,61	51.976,61
2025		1	53.665,86	53.665,86
TOTAL DA AÇÃO			204.616,51	204.616,51



ESTADO DO CEARÁ
PREFEITURA MUNICIPAL DE FRECHEIRINHA
ANEXO V - DEMONSTRATIVO POR FUNÇÃO E SUB-FUNÇÃO 2022-2025

FUNÇÃO:	12 EDUCACAO		
SUBFUNÇÃO:	366 EDUCACAO DE JOVENS E ADULTOS		
PROGRAMA:	0221 EDUCACAO BASICA	TIPO PROGRAMA:	FINALISTICO
OBJETIVO DO PROGRAMA:			
PÚBLICO-ALVO:			

CÓDIGO DA AÇÃO 2067	NOME DA AÇÃO:	Desenvolvimento da Educacao de Jovens e Adultos - Fme		
	DESCRIÇÃO DA AÇÃO:	Garantir a Manutencao do Programa de Educacao de Jovens e Adultos - Peja, Assegurando o Perfeito Investimento dos Recursos Transferidos pelo FNDE e FUNDEB		
	PRODUTO DA AÇÃO:	NENHUM		
ANO	UNIDADE DE MEDIDA	METAS (QUANTIFICAÇÃO FÍSICA)	CUSTO DA AÇÃO (EM R\$)	TOTAL
2022	UNIDADE	1	40.868,18	40.868,18
2023		1	42.302,65	42.302,65
2024		1	43.677,48	43.677,48
2025		1	45.097,01	45.097,01
TOTAL DA AÇÃO			171.945,32	171.945,32



ESTADO DO CEARÁ
PREFEITURA MUNICIPAL DE FRECHEIRINHA
ANEXO V - DEMONSTRATIVO POR FUNÇÃO E SUB-FUNÇÃO 2022-2025

FUNÇÃO:	12 EDUCACAO		
SUBFUNÇÃO:	366 EDUCACAO DE JOVENS E ADULTOS		
PROGRAMA:	0227 ALIMENTACAO ESCOLAR	TIPO PROGRAMA:	FINALISTICO
OBJETIVO DO PROGRAMA:			
PÚBLICO-ALVO:			

CÓDIGO DA AÇÃO 2068	NOME DA AÇÃO: Programa Nacional de Alimentacao Escolar - PNAE - E.J.A.			
	DESCRIÇÃO DA AÇÃO: Garantir a Manutencao do Programa Nacional de Alimentacao Escolar da E.J.A. - Pnae, Assegurando o Perfeito Investimento dos Recursos Transferidos pelo FNDE			
	PRODUTO DA AÇÃO: NENHUM			
ANO	UNIDADE DE MEDIDA	METAS (QUANTIFICAÇÃO FÍSICA)	CUSTO DA AÇÃO (EM R\$)	TOTAL
2022	UNIDADE	1	5.674,78	5.674,78
2023		1	5.873,97	5.873,97
2024		1	6.064,87	6.064,87
2025		1	6.261,99	6.261,99
TOTAL DA AÇÃO			23.875,61	23.875,61



ESTADO DO CEARÁ
PREFEITURA MUNICIPAL DE FRECHEIRINHA
ANEXO V - DEMONSTRATIVO POR FUNÇÃO E SUB-FUNÇÃO 2022-2025

FUNÇÃO: 12 EDUCACAO	
SUBFUNÇÃO: 367 EDUCAÇÃO ESPECIAL	
PROGRAMA: 0227 ALIMENTACAO ESCOLAR	TIPO PROGRAMA: FINALISTICO
OBJETIVO DO PROGRAMA:	
PÚBLICO-ALVO:	

CÓDIGO DA AÇÃO 2069	NOME DA AÇÃO: Programa Nacional de Alimentacao Escolar - PNAE - A.E.E.			
	DESCRIÇÃO DA AÇÃO: Garantir a Manutencao do Programa Nacional de Alimentacao Escolar da Educacao Especial - Pnae, Assegurando o Perfeito Investimento dos Recursos Transferidos pelo FNDE			
	PRODUTO DA AÇÃO: NENHUM			
ANO	UNIDADE DE MEDIDA	METAS (QUANTIFICAÇÃO FÍSICA)	CUSTO DA AÇÃO (EM R\$)	TOTAL
2022	UNIDADE	1	7.707,72	7.707,72
2023		1	7.978,26	7.978,26
2024		1	8.237,55	8.237,55
2025		1	8.505,28	8.505,28
TOTAL DA AÇÃO			32.428,81	32.428,81



ESTADO DO CEARÁ
PREFEITURA MUNICIPAL DE FRECHEIRINHA
ANEXO V - DEMONSTRATIVO POR FUNÇÃO E SUB-FUNÇÃO 2022-2025

FUNÇÃO:	12 EDUCACAO		
SUBFUNÇÃO:	367 EDUCAÇÃO ESPECIAL		
PROGRAMA:	0230 EDUCACAO COMPENSATORIA	TIPO PROGRAMA:	FINALISTICO
OBJETIVO DO PROGRAMA:			
PÚBLICO-ALVO:			

CÓDIGO DA AÇÃO 2070	NOME DA AÇÃO: Acoes de Educacao Inclusiva para Alunos Especiais			
	DESCRIÇÃO DA AÇÃO: Fomentar Atividades de Educacao Inclusiva Tendo Como Foco o Ensino de Qualidade a Toda e Qualquer Crianca ou Adulto com Algum Tipo de Deficiencia Fisica ou Mental, Incluindo Neste Projeto o Ensino de Braille Sistema de Escrita Tatil Utilizado por Pessoas			
	PRODUTO DA AÇÃO: NENHUM			
ANO	UNIDADE DE MEDIDA	METAS (QUANTIFICAÇÃO FÍSICA)	CUSTO DA AÇÃO (EM R\$)	TOTAL
2022	UNIDADE	1	1.534,38	1.534,38
2023		1	1.588,24	1.588,24
2024		1	1.639,86	1.639,86
2025		1	1.693,16	1.693,16
TOTAL DA AÇÃO			6.455,64	6.455,64



ESTADO DO CEARÁ
PREFEITURA MUNICIPAL DE FRECHEIRINHA
ANEXO V - DEMONSTRATIVO POR FUNÇÃO E SUB-FUNÇÃO 2022-2025

FUNÇÃO: 12 EDUCACAO	
SUBFUNÇÃO: 365 EDUCAÇÃO INFANTIL	
PROGRAMA: 0187 CONTROLE EPIDEMIOLOGICO	TIPO PROGRAMA: FINALISTICO
OBJETIVO DO PROGRAMA:	
PÚBLICO-ALVO:	

CÓDIGO DA AÇÃO 2139	NOME DA AÇÃO: Manutenção das Ações de Enfrentamento ao Coronavirus			
	DESCRIÇÃO DA AÇÃO: Conjunto de medidas que se fizerem necessarias ao enfretamento da emergencia de saude publica, decorrente do coronavirus(COVID-19), mediante acoes de prevencao, preparacao e assistencia a populacao, bem como outras despesas necessarias para o enfretamento			
	PRODUTO DA AÇÃO: NENHUM			
ANO	UNIDADE DE MEDIDA	METAS (QUANTIFICAÇÃO FÍSICA)	CUSTO DA AÇÃO (EM R\$)	TOTAL
2022	UNIDADE	1	49.148,98	49.148,98
2023		1	50.874,11	50.874,11
2024		1	52.527,52	52.527,52
2025		1	54.234,67	54.234,67
TOTAL DA AÇÃO			206.785,28	206.785,28



ESTADO DO CEARÁ
PREFEITURA MUNICIPAL DE FRECHEIRINHA
ANEXO V - DEMONSTRATIVO POR FUNÇÃO E SUB-FUNÇÃO 2022-2025

FUNÇÃO:	12 EDUCACAO		
SUBFUNÇÃO:	361 ENSINO FUNDAMENTAL		
PROGRAMA:	0187 CONTROLE EPIDEMIOLOGICO	TIPO PROGRAMA:	FINALISTICO
OBJETIVO DO PROGRAMA:			
PÚBLICO-ALVO:			

CÓDIGO DA AÇÃO 2141	NOME DA AÇÃO: Manutenção das Ações de Enfrentamento ao Coronavirus			
	DESCRIÇÃO DA AÇÃO: Conjunto de medidas que se fizerem necessarias ao enfretamento da emergencia de saude publica, decorrente do coronavirus(COVID-19), mediante acoes de prevencao, preparacao e assistencia a populacao, bem como outras despesas necessarias para o enfretamento			
	PRODUTO DA AÇÃO: NENHUM			
ANO	UNIDADE DE MEDIDA	METAS (QUANTIFICAÇÃO FÍSICA)	CUSTO DA AÇÃO (EM R\$)	TOTAL
2022	UNIDADE	1	49.148,98	49.148,98
2023		1	50.874,11	50.874,11
2024		1	52.527,52	52.527,52
2025		1	54.234,67	54.234,67
TOTAL DA AÇÃO			206.785,28	206.785,28



ESTADO DO CEARÁ
PREFEITURA MUNICIPAL DE FRECHEIRINHA
ANEXO V - DEMONSTRATIVO POR FUNÇÃO E SUB-FUNÇÃO 2022-2025

FUNÇÃO:	12 EDUCACAO		
SUBFUNÇÃO:	361 ENSINO FUNDAMENTAL		
PROGRAMA:	0068 EDIFICACOES PUBLICAS	TIPO PROGRAMA:	FINALISTICO
OBJETIVO DO PROGRAMA:			
PÚBLICO-ALVO:			

CÓDIGO DA AÇÃO 1019	NOME DA AÇÃO: FUNDEB 30 - Construcao, Ref, Ampl e Equip de Unid da Educacao			
	DESCRIÇÃO DA AÇÃO: Assegurar a Construcao, Reforma, Ampliacao e Equipamento de Unidades da Educacao Municipal.			
	PRODUTO DA AÇÃO: NENHUM			
ANO	UNIDADE DE MEDIDA	METAS (QUANTIFICAÇÃO FÍSICA)	CUSTO DA AÇÃO (EM R\$)	TOTAL
2022	UNIDADE	1	1.802.505,91	1.802.505,91
2023		1	1.865.773,87	1.865.773,87
2024		1	1.926.411,52	1.926.411,52
2025		1	1.989.019,90	1.989.019,90
TOTAL DA AÇÃO			7.583.711,20	7.583.711,20



ESTADO DO CEARÁ
PREFEITURA MUNICIPAL DE FRECHEIRINHA
ANEXO V - DEMONSTRATIVO POR FUNÇÃO E SUB-FUNÇÃO 2022-2025

FUNÇÃO:	12 EDUCACAO		
SUBFUNÇÃO:	122 ADMINISTRAÇÃO GERAL		
PROGRAMA:	0007 GESTAO ADMINISTRATIVA E FINANCEIRA	TIPO PROGRAMA:	FINALISTICO
OBJETIVO DO PROGRAMA:			
PÚBLICO-ALVO:			

CÓDIGO DA AÇÃO 2071	NOME DA AÇÃO: FUNDEB 30 - Gestao Administrativa da Educacao Basica			
	DESCRIÇÃO DA AÇÃO: Assegurar a Gestao Administrativa e Financeira do Fundo de Desenvolvimento da Educacao Basica - FUNDEB			
	PRODUTO DA AÇÃO: NENHUM			
ANO	UNIDADE DE MEDIDA	METAS (QUANTIFICAÇÃO FÍSICA)	CUSTO DA AÇÃO (EM R\$)	TOTAL
2022	UNIDADE	1	503.040,33	503.040,33
2023		1	520.697,05	520.697,05
2024		1	537.619,70	537.619,70
2025		1	555.092,35	555.092,35
TOTAL DA AÇÃO			2.116.449,43	2.116.449,43



ESTADO DO CEARÁ
PREFEITURA MUNICIPAL DE FRECHEIRINHA
ANEXO V - DEMONSTRATIVO POR FUNÇÃO E SUB-FUNÇÃO 2022-2025

FUNÇÃO:	12 EDUCACAO		
SUBFUNÇÃO:	361 ENSINO FUNDAMENTAL		
PROGRAMA:	0221 EDUCACAO BASICA	TIPO PROGRAMA:	FINALISTICO
OBJETIVO DO PROGRAMA:			
PÚBLICO-ALVO:			

CÓDIGO DA AÇÃO 2072	NOME DA AÇÃO: FUNDEB 30 - Desenvolvimento do Ensino Fundamental			
	DESCRIÇÃO DA AÇÃO: Proporcionar a Melhoria da Qualidade do Ensino Fundamental, Garantindo o Desenvolvimento da Escolaridade			
	PRODUTO DA AÇÃO: NENHUM			
ANO	UNIDADE DE MEDIDA	METAS (QUANTIFICAÇÃO FÍSICA)	CUSTO DA AÇÃO (EM R\$)	TOTAL
2022	UNIDADE	1	2.345.786,83	2.345.786,83
2023		1	2.428.123,95	2.428.123,95
2024		1	2.507.037,98	2.507.037,98
2025		1	2.588.516,72	2.588.516,72
TOTAL DA AÇÃO			9.869.465,48	9.869.465,48



ESTADO DO CEARÁ
PREFEITURA MUNICIPAL DE FRECHEIRINHA
ANEXO V - DEMONSTRATIVO POR FUNÇÃO E SUB-FUNÇÃO 2022-2025

FUNÇÃO: 12 EDUCACAO	
SUBFUNÇÃO: 361 ENSINO FUNDAMENTAL	
PROGRAMA: 0221 EDUCACAO BASICA	TIPO PROGRAMA: FINALISTICO
OBJETIVO DO PROGRAMA:	
PÚBLICO-ALVO:	

CÓDIGO DA AÇÃO 2073	NOME DA AÇÃO: FUNDEB 30 - Implementacao de Escolas em Tempo Integral			
	DESCRIÇÃO DA AÇÃO: Garantir a Implantacao de Uma Concepcao de Educacao Integral Que Compreenda Nao Apenas a Permanencia do Aluno na Instituicao Educacional Durante o Dia Todo, Mas, Tambem, a Realizacao de Atividades Que Possam Reforcar e Favorecer a Aprendizagem, Bem Como D			
	PRODUTO DA AÇÃO: NENHUM			
ANO	UNIDADE DE MEDIDA	METAS (QUANTIFICAÇÃO FÍSICA)	CUSTO DA AÇÃO (EM R\$)	TOTAL
2022	UNIDADE	1	38.797,98	38.797,98
2023		1	40.159,79	40.159,79
2024		1	41.464,98	41.464,98
2025		1	42.812,60	42.812,60
TOTAL DA AÇÃO			163.235,35	163.235,35



ESTADO DO CEARÁ
PREFEITURA MUNICIPAL DE FRECHEIRINHA
ANEXO V - DEMONSTRATIVO POR FUNÇÃO E SUB-FUNÇÃO 2022-2025

FUNÇÃO:	12 EDUCACAO		
SUBFUNÇÃO:	361 ENSINO FUNDAMENTAL		
PROGRAMA:	0222 VALORIZACAO DO MAGISTERIO	TIPO PROGRAMA:	FINALISTICO
OBJETIVO DO PROGRAMA:			
PÚBLICO-ALVO:			

CÓDIGO DA AÇÃO 2074	NOME DA AÇÃO: FUNDEB 70 - Valorização do Magistério Ensino Fundamental			
	DESCRIÇÃO DA AÇÃO: Proporcionar a Melhoria da Qualidade do Ensino Fundamental, Garantindo o Desenvolvimento do Desempenho Estudantil			
	PRODUTO DA AÇÃO: NENHUM			
ANO	UNIDADE DE MEDIDA	METAS (QUANTIFICAÇÃO FÍSICA)	CUSTO DA AÇÃO (EM R\$)	TOTAL
2022	UNIDADE	1	8.146.985,33	8.146.985,33
2023		1	8.432.944,52	8.432.944,52
2024		1	8.707.015,22	8.707.015,22
2025		1	8.989.993,22	8.989.993,22
TOTAL DA AÇÃO			34.276.938,29	34.276.938,29



ESTADO DO CEARÁ
PREFEITURA MUNICIPAL DE FRECHEIRINHA
ANEXO V - DEMONSTRATIVO POR FUNÇÃO E SUB-FUNÇÃO 2022-2025

FUNÇÃO: 12 EDUCACAO	
SUBFUNÇÃO: 361 ENSINO FUNDAMENTAL	
PROGRAMA: 0226 TRASPORTE ESCOLAR	TIPO PROGRAMA: FINALISTICO
OBJETIVO DO PROGRAMA:	
PÚBLICO-ALVO:	

CÓDIGO DA AÇÃO 2075	NOME DA AÇÃO: FUNDEB 30 - Serviço Municipal de Transporte Escolar			
	DESCRIÇÃO DA AÇÃO: Garantir a Manutencao e o Desenvolvimento de Estrategias e Mecanismos de Transporte Escolar para o Educandos da Educacao Basica.			
	PRODUTO DA AÇÃO: NENHUM			
ANO	UNIDADE DE MEDIDA	METAS (QUANTIFICAÇÃO FÍSICA)	CUSTO DA AÇÃO (EM R\$)	TOTAL
2022	UNIDADE	1	794.420,98	794.420,98
2023		1	822.305,16	822.305,16
2024		1	849.030,08	849.030,08
2025		1	876.623,57	876.623,57
TOTAL DA AÇÃO			3.342.379,79	3.342.379,79



ESTADO DO CEARÁ
PREFEITURA MUNICIPAL DE FRECHEIRINHA
ANEXO V - DEMONSTRATIVO POR FUNÇÃO E SUB-FUNÇÃO 2022-2025

FUNÇÃO: 12 EDUCACAO	
SUBFUNÇÃO: 365 EDUCACAO INFANTIL	
PROGRAMA: 0221 EDUCACAO BASICA	TIPO PROGRAMA: FINALISTICO
OBJETIVO DO PROGRAMA:	
PÚBLICO-ALVO:	

CÓDIGO DA AÇÃO 2076	NOME DA AÇÃO: FUNDEB 30 - Desenvolvimento da Educacao Infantil			
	DESCRIÇÃO DA AÇÃO: Proporcionar a Melhorias da Qualidade da Educacao Infantil, Assegurando a Manutencao dos Servicos Educacionais para Crianças de 00 a 04 Anos Assistidas pela Rede Municipal de Ensino Publico			
	PRODUTO DA AÇÃO: NENHUM			
ANO	UNIDADE DE MEDIDA	METAS (QUANTIFICAÇÃO FÍSICA)	CUSTO DA AÇÃO (EM R\$)	TOTAL
2022	UNIDADE	1	1.260.215,98	1.260.215,98
2023		1	1.304.449,56	1.304.449,56
2024		1	1.346.844,17	1.346.844,17
2025		1	1.390.616,61	1.390.616,61
TOTAL DA AÇÃO			5.302.126,32	5.302.126,32



ESTADO DO CEARÁ
PREFEITURA MUNICIPAL DE FRECHEIRINHA
ANEXO V - DEMONSTRATIVO POR FUNÇÃO E SUB-FUNÇÃO 2022-2025

FUNÇÃO:	12 EDUCACAO		
SUBFUNÇÃO:	365 EDUCACAO INFANTIL		
PROGRAMA:	0222 VALORIZACAO DO MAGISTERIO	TIPO PROGRAMA:	FINALISTICO
OBJETIVO DO PROGRAMA:			
PÚBLICO-ALVO:			

CÓDIGO DA AÇÃO 2077	NOME DA AÇÃO: FUNDEB 70 - Valorizacao do Magisterio Educacao Infantil			
	DESCRIÇÃO DA AÇÃO: Proporcionar a Melhorias da Qualidade da Educacao Infantil, Assegurando a Manutencao dos Servicos Educacionais para Crianças de 00 a 04 Anos Assistidas pela Rede Municipal de Ensino Publico			
	PRODUTO DA AÇÃO: NENHUM			
ANO	UNIDADE DE MEDIDA	METAS (QUANTIFICAÇÃO FÍSICA)	CUSTO DA AÇÃO (EM R\$)	TOTAL
2022	UNIDADE	1	1.984.785,98	1.984.785,98
2023		1	2.054.451,97	2.054.451,97
2024		1	2.121.221,66	2.121.221,66
2025		1	2.190.161,37	2.190.161,37
TOTAL DA AÇÃO			8.350.620,98	8.350.620,98



ESTADO DO CEARÁ
PREFEITURA MUNICIPAL DE FRECHEIRINHA
ANEXO V - DEMONSTRATIVO POR FUNÇÃO E SUB-FUNÇÃO 2022-2025

FUNÇÃO:	12 EDUCACAO		
SUBFUNÇÃO:	366 EDUCACAO DE JOVENS E ADULTOS		
PROGRAMA:	0221 EDUCACAO BASICA	TIPO PROGRAMA:	FINALISTICO
OBJETIVO DO PROGRAMA:			
PÚBLICO-ALVO:			

CÓDIGO DA AÇÃO 2078	NOME DA AÇÃO: FUNDEB 30 - Desenvolvimento da Educacao de Jovens e Adultos			
	DESCRIÇÃO DA AÇÃO: Garantir a Manutencao do Programa de Educacao de Jovens e Adultos - Peja, Assegurando o Perfeito Investimento dos Recursos Transferidos pelo FNDE e FUNDEB			
	PRODUTO DA AÇÃO: NENHUM			
ANO	UNIDADE DE MEDIDA	METAS (QUANTIFICAÇÃO FÍSICA)	CUSTO DA AÇÃO (EM R\$)	TOTAL
2022	UNIDADE	1	29.482,08	29.482,08
2023		1	30.516,90	30.516,90
2024		1	31.508,70	31.508,70
2025		1	32.532,74	32.532,74
TOTAL DA AÇÃO			124.040,42	124.040,42



ESTADO DO CEARÁ
PREFEITURA MUNICIPAL DE FRECHEIRINHA
ANEXO V - DEMONSTRATIVO POR FUNÇÃO E SUB-FUNÇÃO 2022-2025

FUNÇÃO:	12 EDUCACAO		
SUBFUNÇÃO:	366 EDUCACAO DE JOVENS E ADULTOS		
PROGRAMA:	0222 VALORIZACAO DO MAGISTERIO	TIPO PROGRAMA:	FINALISTICO
OBJETIVO DO PROGRAMA:			
PÚBLICO-ALVO:			

CÓDIGO DA AÇÃO 2079	NOME DA AÇÃO: FUNDEB 70 - Valorizacao do Magisterio Educacao de Jovens e Adultos			
	DESCRIÇÃO DA AÇÃO: Garantir a Manutencao do Programa de Educacao de Jovens e Adultos, Assegurando o Perfeito Investimento dos Recursos Transferidos pelo FUNDEB			
	PRODUTO DA AÇÃO: NENHUM			
ANO	UNIDADE DE MEDIDA	METAS (QUANTIFICAÇÃO FÍSICA)	CUSTO DA AÇÃO (EM R\$)	TOTAL
2022	UNIDADE	1	33.622,48	33.622,48
2023		1	34.802,63	34.802,63
2024		1	35.933,71	35.933,71
2025		1	37.101,56	37.101,56
TOTAL DA AÇÃO			141.460,38	141.460,38



ESTADO DO CEARÁ
PREFEITURA MUNICIPAL DE FRECHEIRINHA
ANEXO V - DEMONSTRATIVO POR FUNÇÃO E SUB-FUNÇÃO 2022-2025

FUNÇÃO:	12 EDUCACAO		
SUBFUNÇÃO:	361 ENSINO FUNDAMENTAL		
PROGRAMA:	0187 CONTROLE EPIDEMIOLOGICO	TIPO PROGRAMA:	FINALISTICO
OBJETIVO DO PROGRAMA:			
PÚBLICO-ALVO:			

CÓDIGO DA AÇÃO 2140	NOME DA AÇÃO: Manutenção das Ações de Enfrentamento ao Coronavirus			
	DESCRIÇÃO DA AÇÃO: Conjunto de medidas que se fizerem necessarias ao enfretamento da emergencia de saude publica, decorrente do coronavirus(COVID-19), mediante acoes de prevencao, preparacao e assistencia a populacao, bem como outras despesas necessarias para o enfretamento			
	PRODUTO DA AÇÃO: NENHUM			
ANO	UNIDADE DE MEDIDA	METAS (QUANTIFICAÇÃO FÍSICA)	CUSTO DA AÇÃO (EM R\$)	TOTAL
2022	UNIDADE	1	49.148,98	49.148,98
2023		1	50.874,11	50.874,11
2024		1	52.527,52	52.527,52
2025		1	54.234,67	54.234,67
TOTAL DA AÇÃO			206.785,28	206.785,28



ESTADO DO CEARÁ
PREFEITURA MUNICIPAL DE FRECHEIRINHA
ANEXO V - DEMONSTRATIVO POR FUNÇÃO E SUB-FUNÇÃO 2022-2025

FUNÇÃO:	12 EDUCACAO		
SUBFUNÇÃO:	365 EDUCACAO INFANTIL		
PROGRAMA:	0187 CONTROLE EPIDEMIOLOGICO	TIPO PROGRAMA:	FINALISTICO
OBJETIVO DO PROGRAMA:			
PÚBLICO-ALVO:			

CÓDIGO DA AÇÃO 2142	NOME DA AÇÃO: Manutenção das Ações de Enfrentamento ao Coronavirus			
	DESCRIÇÃO DA AÇÃO: Conjunto de medidas que se fizerem necessarias ao enfretamento da emergencia de saude publica, decorrente do coronavirus(COVID-19), mediante acoes de prevencao, preparacao e assistencia a populacao, bem como outras despesas necessarias para o enfretamento			
	PRODUTO DA AÇÃO: NENHUM			
ANO	UNIDADE DE MEDIDA	METAS (QUANTIFICAÇÃO FÍSICA)	CUSTO DA AÇÃO (EM R\$)	TOTAL
2022	UNIDADE	1	49.148,98	49.148,98
2023		1	50.874,11	50.874,11
2024		1	52.527,52	52.527,52
2025		1	54.234,67	54.234,67
TOTAL DA AÇÃO			206.785,28	206.785,28



ESTADO DO CEARÁ
PREFEITURA MUNICIPAL DE FRECHEIRINHA
ANEXO V - DEMONSTRATIVO POR FUNÇÃO E SUB-FUNÇÃO 2022-2025

FUNÇÃO: 10 SAUDE	
SUBFUNÇÃO: 122 ADMINISTRAÇÃO GERAL	
PROGRAMA: 0006 MODERNIZACAO DA GESTAO PUBLICA	TIPO PROGRAMA: FINALISTICO
OBJETIVO DO PROGRAMA:	
PÚBLICO-ALVO:	

CÓDIGO DA AÇÃO 2080	NOME DA AÇÃO: Aquisicao de Veiculos para Saude do Municipio			
	DESCRIÇÃO DA AÇÃO: Garantir a Aquisicao de Veiculos para a Saude do Municipio.			
	PRODUTO DA AÇÃO: NENHUM			
ANO	UNIDADE DE MEDIDA	METAS (QUANTIFICAÇÃO FÍSICA)	CUSTO DA AÇÃO (EM R\$)	TOTAL
2022	UNIDADE	1	100.903,98	100.903,98
2023		1	104.445,71	104.445,71
2024		1	107.840,19	107.840,19
2025		1	111.345,00	111.345,00
TOTAL DA AÇÃO			424.534,88	424.534,88



ESTADO DO CEARÁ
PREFEITURA MUNICIPAL DE FRECHEIRINHA
ANEXO V - DEMONSTRATIVO POR FUNÇÃO E SUB-FUNÇÃO 2022-2025

FUNÇÃO: 10 SAUDE	
SUBFUNÇÃO: 122 ADMINISTRAÇÃO GERAL	
PROGRAMA: 0007 GESTAO ADMINISTRATIVA E FINANCEIRA	TIPO PROGRAMA: FINALISTICO
OBJETIVO DO PROGRAMA:	
PÚBLICO-ALVO:	

CÓDIGO DA AÇÃO 2081	NOME DA AÇÃO: Gestao Administrativa da Secretaria de Saude			
	DESCRIÇÃO DA AÇÃO: Assegurar a Manutencao e Funcionamento dos Servicos Administrativos do Orgao Municipal de Saude, Implementando a Atualizacao das Formas de Planejamento e Gerencia em Saude Publica em Geral, com Vistas a Garantir ao Setor Recursos Materiais e Humanos com Q			
	PRODUTO DA AÇÃO: NENHUM			
ANO	UNIDADE DE MEDIDA	METAS (QUANTIFICAÇÃO FÍSICA)	CUSTO DA AÇÃO (EM R\$)	TOTAL
2022	UNIDADE	1	1.474.171,15	1.474.171,15
2023		1	1.525.914,56	1.525.914,56
2024		1	1.575.506,78	1.575.506,78
2025		1	1.626.710,76	1.626.710,76
TOTAL DA AÇÃO			6.202.303,25	6.202.303,25



ESTADO DO CEARÁ
PREFEITURA MUNICIPAL DE FRECHEIRINHA
ANEXO V - DEMONSTRATIVO POR FUNÇÃO E SUB-FUNÇÃO 2022-2025

FUNÇÃO: 10 SAUDE	
SUBFUNÇÃO: 122 ADMINISTRAÇÃO GERAL	
PROGRAMA: 0016 CONSELHOS MUNICIPAIS	TIPO PROGRAMA: FINALISTICO
OBJETIVO DO PROGRAMA:	
PÚBLICO-ALVO:	

CÓDIGO DA AÇÃO 2082	NOME DA AÇÃO: Funcionamento do Conselho Municipal de Saude			
	DESCRIÇÃO DA AÇÃO: Garantir o Funcionamento do Conselho Municipal de Saude com Vistas a Participacao Popular na Gestao Publica da Saude.			
	PRODUTO DA AÇÃO: NENHUM			
ANO	UNIDADE DE MEDIDA	METAS (QUANTIFICAÇÃO FÍSICA)	CUSTO DA AÇÃO (EM R\$)	TOTAL
2022	UNIDADE	1	4.639,68	4.639,68
2023		1	4.802,53	4.802,53
2024		1	4.958,61	4.958,61
2025		1	5.119,77	5.119,77
TOTAL DA AÇÃO			19.520,59	19.520,59



ESTADO DO CEARÁ
PREFEITURA MUNICIPAL DE FRECHEIRINHA
ANEXO V - DEMONSTRATIVO POR FUNÇÃO E SUB-FUNÇÃO 2022-2025

FUNÇÃO:	10 SAUDE		
SUBFUNÇÃO:	244 ASSISTENCIA COMUNITARIA		
PROGRAMA:	0142 ASSISTENCIA A GRUPOS VULNERAVEIS	TIPO PROGRAMA:	FINALISTICO
OBJETIVO DO PROGRAMA:			
PÚBLICO-ALVO:			

CÓDIGO DA AÇÃO 2083	NOME DA AÇÃO: Programa de Ortese, Protese e Insumos Especiais de Saude			
	DESCRIÇÃO DA AÇÃO: Programa Estruturado para Atender os Portadores de Necessidades Especiais com Ortese, Protese, Insumos Especiais de Saude e Dispositivos Auxiliares.			
	PRODUTO DA AÇÃO: NENHUM			
ANO	UNIDADE DE MEDIDA	METAS (QUANTIFICAÇÃO FÍSICA)	CUSTO DA AÇÃO (EM R\$)	TOTAL
2022	UNIDADE	1	28.446,98	28.446,98
2023		1	29.445,47	29.445,47
2024		1	30.402,45	30.402,45
2025		1	31.390,54	31.390,54
TOTAL DA AÇÃO			119.685,44	119.685,44



ESTADO DO CEARÁ
PREFEITURA MUNICIPAL DE FRECHEIRINHA
ANEXO V - DEMONSTRATIVO POR FUNÇÃO E SUB-FUNÇÃO 2022-2025

FUNÇÃO:	10 SAUDE		
SUBFUNÇÃO:	301 ATENÇÃO BASICA		
PROGRAMA:	0032 FORTALECIMENTO DA ATENÇÃO BASICA DE SAUDE	TIPO PROGRAMA:	FINALISTICO
OBJETIVO DO PROGRAMA:			
PÚBLICO-ALVO:			

CÓDIGO DA AÇÃO 2084	NOME DA AÇÃO:	Apoio ao Programa Mais Medicos		
	DESCRIÇÃO DA AÇÃO:	Garantir o Apoio ao Programa Mais Medicos, Buscando Resolver a Questao Emergencial do Atendimento Basico ao Cidadao, Mas Tambem Cria Condiçoes para Continuar a Garantir Um Atendimento Qualificado no Futuro para Aqueles Que Acessam Cotidianamente o Sus.		
	PRODUTO DA AÇÃO:	NENHUM		
ANO	UNIDADE DE MEDIDA	METAS (QUANTIFICAÇÃO FÍSICA)	CUSTO DA AÇÃO (EM R\$)	TOTAL
2022	UNIDADE	1	38.797,98	38.797,98
2023		1	40.159,79	40.159,79
2024		1	41.464,98	41.464,98
2025		1	42.812,60	42.812,60
TOTAL DA AÇÃO			163.235,35	163.235,35



ESTADO DO CEARÁ
PREFEITURA MUNICIPAL DE FRECHEIRINHA
ANEXO V - DEMONSTRATIVO POR FUNÇÃO E SUB-FUNÇÃO 2022-2025

FUNÇÃO: 10 SAUDE	
SUBFUNÇÃO: 301 ATENÇÃO BÁSICA	
PROGRAMA: 0181 ASSISTENCIA DE SAUDE PUBLICA	TIPO PROGRAMA: FINALISTICO
OBJETIVO DO PROGRAMA:	
PÚBLICO-ALVO:	

CÓDIGO DA AÇÃO 2085	NOME DA AÇÃO: Realizacao de Campanha de Saude Publica			
	DESCRIÇÃO DA AÇÃO: Orientar a Populacao Divulgando Informacoes para a Promocao da Saude e Qualidade de Vida. as Campanhas Sao de Interesse Social, Desenvolvidas em Uma Linguagem Simples e Acessivel e por Promoverem Temas Relevantes Sociedade Ganham Destaque em Toda Midia			
	PRODUTO DA AÇÃO: NENHUM			
ANO	UNIDADE DE MEDIDA	METAS (QUANTIFICAÇÃO FÍSICA)	CUSTO DA AÇÃO (EM R\$)	TOTAL
2022	UNIDADE	1	7.744,98	7.744,98
2023		1	8.016,83	8.016,83
2024		1	8.277,38	8.277,38
2025		1	8.546,40	8.546,40
TOTAL DA AÇÃO			32.585,59	32.585,59



ESTADO DO CEARÁ
PREFEITURA MUNICIPAL DE FRECHEIRINHA
ANEXO V - DEMONSTRATIVO POR FUNÇÃO E SUB-FUNÇÃO 2022-2025

FUNÇÃO: 10 SAUDE	
SUBFUNÇÃO: 302 ASSISTENCIA HOSPITALAR E AMBULATORIAL	
PROGRAMA: 0145 ASSOCIATIVISMO	TIPO PROGRAMA: FINALISTICO
OBJETIVO DO PROGRAMA:	
PÚBLICO-ALVO:	

CÓDIGO DA AÇÃO 2086	NOME DA AÇÃO: Consorcio Intermunicipal de Saude Publica			
	DESCRIÇÃO DA AÇÃO: Defender, Ampliar, Promover a Interacao, Fortalecer e Desenvolver a Capacidade Administrativa, Tecnica e Financeira dos Servicos Publicos de Saude nos Municipios Que Integram o Consorcio Intermunicipal de Saude da Jurisdicao Deste Municipio.			
	PRODUTO DA AÇÃO: NENHUM			
ANO	UNIDADE DE MEDIDA	METAS (QUANTIFICAÇÃO FÍSICA)	CUSTO DA AÇÃO (EM R\$)	TOTAL
2022	UNIDADE	1	204.413,98	204.413,98
2023		1	211.588,91	211.588,91
2024		1	218.465,55	218.465,55
2025		1	225.565,69	225.565,69
TOTAL DA AÇÃO			860.034,13	860.034,13



ESTADO DO CEARÁ
PREFEITURA MUNICIPAL DE FRECHEIRINHA
ANEXO V - DEMONSTRATIVO POR FUNÇÃO E SUB-FUNÇÃO 2022-2025

FUNÇÃO:	10 SAUDE		
SUBFUNÇÃO:	302 ASSISTENCIA HOSPITALAR E AMBULATORIAL		
PROGRAMA:	0187 CONTROLE EPIDEMIOLOGICO	TIPO PROGRAMA:	FINALISTICO
OBJETIVO DO PROGRAMA:			
PÚBLICO-ALVO:			

CÓDIGO DA AÇÃO	NOME DA AÇÃO: Manutenção das Ações de Enfrentamento ao Coronavírus			
2137	DESCRIÇÃO DA AÇÃO: Conjunto de medidas que se fizerem necessarias ao enfretamento da emergencia de saude publica, decorrente do coronavirus(COVID-19), mediante acoes de prevencao, preparacao e assistencia a populacao, bem como outras despesas necessarias para o enfretamento			
	PRODUTO DA AÇÃO: NENHUM			
ANO	UNIDADE DE MEDIDA	METAS (QUANTIFICAÇÃO FÍSICA)	CUSTO DA AÇÃO (EM R\$)	TOTAL
2022	UNIDADE	1	49.148,98	49.148,98
2023		1	50.874,11	50.874,11
2024		1	52.527,52	52.527,52
2025		1	54.234,67	54.234,67
TOTAL DA AÇÃO			206.785,28	206.785,28



ESTADO DO CEARÁ
PREFEITURA MUNICIPAL DE FRECHEIRINHA
ANEXO V - DEMONSTRATIVO POR FUNÇÃO E SUB-FUNÇÃO 2022-2025

FUNÇÃO:	28 ENCARGOS ESPECIAIS		
SUBFUNÇÃO:	846 OUTROS ENCARGOS ESPECIAIS		
PROGRAMA:	0007 GESTAO ADMINISTRATIVA E FINANCEIRA	TIPO PROGRAMA:	FINALISTICO
OBJETIVO DO PROGRAMA:			
PÚBLICO-ALVO:			

CÓDIGO DA AÇÃO 2145	NOME DA AÇÃO: Pagamento de Sentenças Judiciais			
	DESCRIÇÃO DA AÇÃO: Garantir o Pagamento de Sentenças Judiciais			
	PRODUTO DA AÇÃO: NENHUM			
ANO	UNIDADE DE MEDIDA	METAS (QUANTIFICAÇÃO FÍSICA)	CUSTO DA AÇÃO (EM R\$)	TOTAL
2022	UNIDADE	1	49.148,98	49.148,98
2023		1	50.874,11	50.874,11
2024		1	52.527,52	52.527,52
2025		1	54.234,67	54.234,67
TOTAL DA AÇÃO			206.785,28	206.785,28



ESTADO DO CEARÁ
PREFEITURA MUNICIPAL DE FRECHEIRINHA
ANEXO V - DEMONSTRATIVO POR FUNÇÃO E SUB-FUNÇÃO 2022-2025

FUNÇÃO: 10 SAUDE	
SUBFUNÇÃO: 301 ATENÇÃO BÁSICA	
PROGRAMA: 0033 ACADEMIA DE SAUDE	TIPO PROGRAMA: FINALISTICO
OBJETIVO DO PROGRAMA: Academia de Saude	
PÚBLICO-ALVO: PÚBLICO GERAL	

CÓDIGO DA AÇÃO: 1020	NOME DA AÇÃO: Implantação e Manutenção do Polo Academia de Saude			
	DESCRIÇÃO DA AÇÃO: Implantação de Espaços Públicos Conhecidos Como Polos do Programa Academia da Saude. Esses Polos São Dotados de Infraestrutura, Equipamentos e Profissionais Qualificados.			
	PRODUTO DA AÇÃO: NENHUM			
ANO	UNIDADE DE MEDIDA	METAS (QUANTIFICAÇÃO FÍSICA)	CUSTO DA AÇÃO (EM R\$)	TOTAL
2022	UNIDADE	1	64.675,48	64.675,48
2023		1	66.945,59	66.945,59
2024		1	69.121,32	69.121,32
2025		1	71.367,77	71.367,77
TOTAL DA AÇÃO			272.110,16	272.110,16



ESTADO DO CEARÁ
PREFEITURA MUNICIPAL DE FRECHEIRINHA
ANEXO V - DEMONSTRATIVO POR FUNÇÃO E SUB-FUNÇÃO 2022-2025

FUNÇÃO: 10 SAUDE	
SUBFUNÇÃO: 301 ATENÇÃO BASICA	
PROGRAMA: 0068 EDIFICACOES PUBLICAS	TIPO PROGRAMA: FINALISTICO
OBJETIVO DO PROGRAMA:	
PÚBLICO-ALVO:	

CÓDIGO DA AÇÃO 1021	NOME DA AÇÃO: Construcao e Melhorias de Unidades Basicas de Saude			
	DESCRIÇÃO DA AÇÃO: Construir, Reformar e Adaptar Unidades de Saude Basica para Atendimento da Populacao Assistida pelo Sistema Municipal de Saude Publica			
	PRODUTO DA AÇÃO: NENHUM			
ANO	UNIDADE DE MEDIDA	METAS (QUANTIFICAÇÃO FÍSICA)	CUSTO DA AÇÃO (EM R\$)	TOTAL
2022	UNIDADE	1	721.963,98	721.963,98
2023		1	747.304,92	747.304,92
2024		1	771.592,33	771.592,33
2025		1	796.669,09	796.669,09
TOTAL DA AÇÃO			3.037.530,32	3.037.530,32



ESTADO DO CEARÁ
PREFEITURA MUNICIPAL DE FRECHEIRINHA
ANEXO V - DEMONSTRATIVO POR FUNÇÃO E SUB-FUNÇÃO 2022-2025

FUNÇÃO: 10 SAUDE	
SUBFUNÇÃO: 302 ASSISTENCIA HOSPITALAR E AMBULATORIAL	
PROGRAMA: 0068 EDIFICACOES PUBLICAS	TIPO PROGRAMA: FINALISTICO
OBJETIVO DO PROGRAMA:	
PÚBLICO-ALVO:	

CÓDIGO DA AÇÃO 1022	NOME DA AÇÃO: Construcao e Melhorias de Unids. Hospitalares e de Pronto Atendimento			
	DESCRIÇÃO DA AÇÃO: Construir, Reformar, Adaptar e Equipar Unidades Hospitalares e de Pronto Atendimento de Saude para Tratamento da Populacao Assistida pelo Sistema Municipal de Saude Publica			
	PRODUTO DA AÇÃO: NENHUM			
ANO	UNIDADE DE MEDIDA	METAS (QUANTIFICAÇÃO FÍSICA)	CUSTO DA AÇÃO (EM R\$)	TOTAL
2022	UNIDADE	1	634.083,99	634.083,99
2023		1	656.340,34	656.340,34
2024		1	677.671,40	677.671,40
2025		1	699.695,73	699.695,73
TOTAL DA AÇÃO			2.667.791,46	2.667.791,46



ESTADO DO CEARÁ
PREFEITURA MUNICIPAL DE FRECHEIRINHA
ANEXO V - DEMONSTRATIVO POR FUNÇÃO E SUB-FUNÇÃO 2022-2025

FUNÇÃO: 10 SAUDE	
SUBFUNÇÃO: 122 ADMINISTRAÇÃO GERAL	
PROGRAMA: 0187 CONTROLE EPIDEMIOLOGICO	TIPO PROGRAMA: FINALISTICO
OBJETIVO DO PROGRAMA:	
PÚBLICO-ALVO:	

CÓDIGO DA AÇÃO 2087	NOME DA AÇÃO: Realizacao de Acoes Coord. de Enfret. da Emergencia Publica do Coronavirus(COVID-			
	DESCRIÇÃO DA AÇÃO: Conjunto de medidas que se fizerem necessarias ao enfretamento da emergencia de saude publica, decorrente do coronavirus(COVID-19), mediante acoes de prevencao, preparacao e assistencia a populacao, bem como outras despesas necessarias para o enfretamento			
	PRODUTO DA AÇÃO: NENHUM			
ANO	UNIDADE DE MEDIDA	METAS (QUANTIFICAÇÃO FÍSICA)	CUSTO DA AÇÃO (EM R\$)	TOTAL
2022	UNIDADE	1	382.399,43	382.399,43
2023		1	395.821,65	395.821,65
2024		1	408.685,85	408.685,85
2025		1	421.968,15	421.968,15
TOTAL DA AÇÃO			1.608.875,08	1.608.875,08



ESTADO DO CEARÁ
PREFEITURA MUNICIPAL DE FRECHEIRINHA
ANEXO V - DEMONSTRATIVO POR FUNÇÃO E SUB-FUNÇÃO 2022-2025

FUNÇÃO: 10 SAUDE	
SUBFUNÇÃO: 301 ATENÇÃO BÁSICA	
PROGRAMA: 0035 SAUDE NA ESCOLA	TIPO PROGRAMA: FINALISTICO
OBJETIVO DO PROGRAMA:	
PÚBLICO-ALVO:	

CÓDIGO DA AÇÃO 2088	NOME DA AÇÃO: Programa Saude na Escola			
	DESCRIÇÃO DA AÇÃO: Visa Integração e Articulação Permanente da Educação e da Saúde, Proporcionando Melhoria da Qualidade de Vida da População Brasileira. Como Consolidar Essa Atitude Dentro das Escolas Essa É a Questão Que nos Guiou para Elaboração da Metodologia das Ações			
	PRODUTO DA AÇÃO: NENHUM			
ANO	UNIDADE DE MEDIDA	METAS (QUANTIFICAÇÃO FÍSICA)	CUSTO DA AÇÃO (EM R\$)	TOTAL
2022	UNIDADE	1	7.744,98	7.744,98
2023		1	8.016,83	8.016,83
2024		1	8.277,38	8.277,38
2025		1	8.546,40	8.546,40
TOTAL DA AÇÃO			32.585,59	32.585,59



ESTADO DO CEARÁ
PREFEITURA MUNICIPAL DE FRECHEIRINHA
ANEXO V - DEMONSTRATIVO POR FUNÇÃO E SUB-FUNÇÃO 2022-2025

FUNÇÃO: 10 SAUDE	
SUBFUNÇÃO: 301 ATENÇÃO BASICA	
PROGRAMA: 0181 ASSISTENCIA DE SAUDE PUBLICA	TIPO PROGRAMA: FINALISTICO
OBJETIVO DO PROGRAMA:	
PÚBLICO-ALVO:	

CÓDIGO DA AÇÃO 2089	NOME DA AÇÃO: Gestão, Fortalecimento e Expansão da Atenção Básica de Saúde			
	DESCRIÇÃO DA AÇÃO: Garantir a Manutenção, Funcionamento, Fortalecimento e Expansão dos Programas de Atenção Básica de Saúde Pública - Psf, Pacs, Saúde Bucal e Outros - Levando as Famílias aos Serviços Básicos de Atendimento de Saúde Preventiva			
	PRODUTO DA AÇÃO: NENHUM			
ANO	UNIDADE DE MEDIDA	METAS (QUANTIFICAÇÃO FÍSICA)	CUSTO DA AÇÃO (EM R\$)	TOTAL
2022	UNIDADE	1	681.595,08	681.595,08
2023		1	705.519,07	705.519,07
2024		1	728.448,44	728.448,44
2025		1	752.123,02	752.123,02
TOTAL DA AÇÃO			2.867.685,61	2.867.685,61



ESTADO DO CEARÁ
PREFEITURA MUNICIPAL DE FRECHEIRINHA
ANEXO V - DEMONSTRATIVO POR FUNÇÃO E SUB-FUNÇÃO 2022-2025

FUNÇÃO: 10 SAUDE	
SUBFUNÇÃO: 301 ATENÇÃO BÁSICA	
PROGRAMA: 0182 SAUDE DA FAMILIA	TIPO PROGRAMA: FINALISTICO
OBJETIVO DO PROGRAMA:	
PÚBLICO-ALVO:	

CÓDIGO DA AÇÃO 2090	NOME DA AÇÃO: Impl. e Func. de Pontos de Apoio da Estrategia Saude da Familia			
	DESCRIÇÃO DA AÇÃO: Reorganizacao da Atencao Basica de Saude no Municipio.			
	PRODUTO DA AÇÃO: NENHUM			
ANO	UNIDADE DE MEDIDA	METAS (QUANTIFICAÇÃO FÍSICA)	CUSTO DA AÇÃO (EM R\$)	TOTAL
2022	UNIDADE	1	2.514.757,18	2.514.757,18
2023		1	2.603.025,16	2.603.025,16
2024		1	2.687.623,48	2.687.623,48
2025		1	2.774.971,25	2.774.971,25
TOTAL DA AÇÃO			10.580.377,07	10.580.377,07



ESTADO DO CEARÁ
PREFEITURA MUNICIPAL DE FRECHEIRINHA
ANEXO V - DEMONSTRATIVO POR FUNÇÃO E SUB-FUNÇÃO 2022-2025

FUNÇÃO: 10 SAUDE	
SUBFUNÇÃO: 301 ATENÇÃO BÁSICA	
PROGRAMA: 0182 SAUDE DA FAMILIA	TIPO PROGRAMA: FINALISTICO
OBJETIVO DO PROGRAMA:	
PÚBLICO-ALVO:	

CÓDIGO DA AÇÃO 2091	NOME DA AÇÃO: Nucleo de Apoio Saude da Familia - Nasf			
	DESCRIÇÃO DA AÇÃO: Apoiar a Consolidacao da Atencao Basica no Brasil, Ampliando as Ofertas de Saude na Rede de Servicos, Assim Como a Resolutividade, a Abrangencia e o Alvo das Acoes.			
	PRODUTO DA AÇÃO: NENHUM			
ANO	UNIDADE DE MEDIDA	METAS (QUANTIFICAÇÃO FÍSICA)	CUSTO DA AÇÃO (EM R\$)	TOTAL
2022	UNIDADE	1	70.886,08	70.886,08
2023		1	73.374,18	73.374,18
2024		1	75.758,84	75.758,84
2025		1	78.221,01	78.221,01
TOTAL DA AÇÃO			298.240,11	298.240,11



ESTADO DO CEARÁ
PREFEITURA MUNICIPAL DE FRECHEIRINHA
ANEXO V - DEMONSTRATIVO POR FUNÇÃO E SUB-FUNÇÃO 2022-2025

FUNÇÃO: 10 SAUDE	
SUBFUNÇÃO: 301 ATENÇÃO BASICA	
PROGRAMA: 0183 AGENTES COMUNITARIOS DE SAUDE	TIPO PROGRAMA: FINALISTICO
OBJETIVO DO PROGRAMA:	
PÚBLICO-ALVO:	

CÓDIGO DA AÇÃO 2092	NOME DA AÇÃO: Manutencao da Estrategia Ag. Comunitario de Saude - E.A.C.S.			
	DESCRIÇÃO DA AÇÃO: Assegurar recursos para manutencao da Estrategia Agentes Comunitarios de Saude, no ambito do municipio de Frecheirinha.			
	PRODUTO DA AÇÃO: NENHUM			
ANO	UNIDADE DE MEDIDA	METAS (QUANTIFICAÇÃO FÍSICA)	CUSTO DA AÇÃO (EM R\$)	TOTAL
2022	UNIDADE	1	365.889,58	365.889,58
2023		1	378.732,31	378.732,31
2024		1	391.041,11	391.041,11
2025		1	403.749,95	403.749,95
TOTAL DA AÇÃO			1.539.412,95	1.539.412,95



ESTADO DO CEARÁ
PREFEITURA MUNICIPAL DE FRECHEIRINHA
ANEXO V - DEMONSTRATIVO POR FUNÇÃO E SUB-FUNÇÃO 2022-2025

FUNÇÃO:	10 SAUDE		
SUBFUNÇÃO:	301 ATENÇÃO BASICA		
PROGRAMA:	0188 MELHORIA DO NIVEL DE SAUDE DA CRIANCA	TIPO PROGRAMA:	FINALISTICO
OBJETIVO DO PROGRAMA:			
PÚBLICO-ALVO:			

CÓDIGO DA AÇÃO 2093	NOME DA AÇÃO: Assistência Especial da Saude Infanto-Juvenil			
	DESCRIÇÃO DA AÇÃO: Assegurar Assistência de Saude Diferenciada, Notadamente no Aspecto de Exclusividade e Tratamento, para Crianças e Adolescentes com Vistas a Melhoria da Qualidade da Prestacao dos Servicos			
	PRODUTO DA AÇÃO: NENHUM			
ANO	UNIDADE DE MEDIDA	METAS (QUANTIFICAÇÃO FÍSICA)	CUSTO DA AÇÃO (EM R\$)	TOTAL
2022	UNIDADE	1	13.955,58	13.955,58
2023		1	14.445,42	14.445,42
2024		1	14.914,89	14.914,89
2025		1	15.399,63	15.399,63
TOTAL DA AÇÃO			58.715,52	58.715,52



ESTADO DO CEARÁ
PREFEITURA MUNICIPAL DE FRECHEIRINHA
ANEXO V - DEMONSTRATIVO POR FUNÇÃO E SUB-FUNÇÃO 2022-2025

FUNÇÃO:	10 SAUDE		
SUBFUNÇÃO:	302 ASSISTENCIA HOSPITALAR E AMBULATORIAL		
PROGRAMA:	0181 ASSISTENCIA DE SAUDE PUBLICA	TIPO PROGRAMA:	FINALISTICO
OBJETIVO DO PROGRAMA:			
PÚBLICO-ALVO:			

CÓDIGO DA AÇÃO 2094	NOME DA AÇÃO:	Gestao e Expansao da Atencao Ambulatorial e Hospitalar - Mac		
	DESCRIÇÃO DA AÇÃO:	Garantir o Pleno Funcionamento das Atividades de Atencao Ambulatorial Especializada e Hospitalar Prestando Assistencia com Eficiencia e Qualidade de Forma Igualaritaria para Toda Populacao		
	PRODUTO DA AÇÃO:	NENHUM		
ANO	UNIDADE DE MEDIDA	METAS (QUANTIFICAÇÃO FÍSICA)	CUSTO DA AÇÃO (EM R\$)	TOTAL
2022	UNIDADE	1	1.962.013,78	1.962.013,78
2023		1	2.030.880,46	2.030.880,46
2024		1	2.096.884,07	2.096.884,07
2025		1	2.165.032,81	2.165.032,81
TOTAL DA AÇÃO			8.254.811,12	8.254.811,12



ESTADO DO CEARÁ
PREFEITURA MUNICIPAL DE FRECHEIRINHA
ANEXO V - DEMONSTRATIVO POR FUNÇÃO E SUB-FUNÇÃO 2022-2025

FUNÇÃO: 10 SAUDE	
SUBFUNÇÃO: 303 SUPORTE PROFILATICO E TERAPEUTICO	
PROGRAMA: 0192 ASSISTENCIA FARMACEUTICA	TIPO PROGRAMA: FINALISTICO
OBJETIVO DO PROGRAMA:	
PÚBLICO-ALVO:	

CÓDIGO DA AÇÃO 2095	NOME DA AÇÃO: Manutencao do P.P.I. em parceria com o Estado			
	DESCRIÇÃO DA AÇÃO: Assegurar recursos para atender a Programacao Pactuada Integrada-PPI, para fornecimento de medicamentos pelo Estado para distribuicao nas unidades de saude do Municipio.			
	PRODUTO DA AÇÃO: NENHUM			
ANO	UNIDADE DE MEDIDA	METAS (QUANTIFICAÇÃO FÍSICA)	CUSTO DA AÇÃO (EM R\$)	TOTAL
2022	UNIDADE	1	49.148,98	49.148,98
2023		1	50.874,11	50.874,11
2024		1	52.527,52	52.527,52
2025		1	54.234,67	54.234,67
TOTAL DA AÇÃO			206.785,28	206.785,28



ESTADO DO CEARÁ
PREFEITURA MUNICIPAL DE FRECHEIRINHA
ANEXO V - DEMONSTRATIVO POR FUNÇÃO E SUB-FUNÇÃO 2022-2025

FUNÇÃO: 10 SAUDE	
SUBFUNÇÃO: 303 SUPORTE PROFILATICO E TERAPEUTICO	
PROGRAMA: 0192 ASSISTENCIA FARMACEUTICA	TIPO PROGRAMA: FINALISTICO
OBJETIVO DO PROGRAMA:	
PÚBLICO-ALVO:	

CÓDIGO DA AÇÃO 2096	NOME DA AÇÃO: Central de Abastecimento Farmaceutico - Caf			
	DESCRIÇÃO DA AÇÃO: Assegurar a Populacao em Geral Assistida pelo Sistema Municipal de Saude Publica o Suporte Profilatico e Terapeutico com a Distribuicao de Medicamentos.			
	PRODUTO DA AÇÃO: NENHUM			
ANO	UNIDADE DE MEDIDA	METAS (QUANTIFICAÇÃO FÍSICA)	CUSTO DA AÇÃO (EM R\$)	TOTAL
2022	UNIDADE	1	23.271,48	23.271,48
2023		1	24.088,31	24.088,31
2024		1	24.871,18	24.871,18
2025		1	25.679,50	25.679,50
TOTAL DA AÇÃO			97.910,47	97.910,47



ESTADO DO CEARÁ
PREFEITURA MUNICIPAL DE FRECHEIRINHA
ANEXO V - DEMONSTRATIVO POR FUNÇÃO E SUB-FUNÇÃO 2022-2025

FUNÇÃO:	10 SAUDE		
SUBFUNÇÃO:	304 VIGILANCIA SANITARIA		
PROGRAMA:	0185 VIGILANCIA SAUDE	TIPO PROGRAMA:	FINALISTICO
OBJETIVO DO PROGRAMA:			
PÚBLICO-ALVO:			

CÓDIGO DA AÇÃO 2097	NOME DA AÇÃO: Acoes de Vigilancia Sanitaria			
	DESCRIÇÃO DA AÇÃO: Garantir a Promocao de Atividades de Fiscalizacao e Inspecao Sanitaria, Visando a Manuter Condicoes Essenciais de Saude para Populacao			
	PRODUTO DA AÇÃO: NENHUM			
ANO	UNIDADE DE MEDIDA	METAS (QUANTIFICAÇÃO FÍSICA)	CUSTO DA AÇÃO (EM R\$)	TOTAL
2022	UNIDADE	1	57.429,78	57.429,78
2023		1	59.445,57	59.445,57
2024		1	61.377,55	61.377,55
2025		1	63.372,33	63.372,33
TOTAL DA AÇÃO			241.625,23	241.625,23



ESTADO DO CEARÁ
PREFEITURA MUNICIPAL DE FRECHEIRINHA
ANEXO V - DEMONSTRATIVO POR FUNÇÃO E SUB-FUNÇÃO 2022-2025

FUNÇÃO: 10 SAUDE	
SUBFUNÇÃO: 305 VIGILANCIA EPIDEMIOLOGICA	
PROGRAMA: 0187 CONTROLE EPIDEMIOLOGICO	TIPO PROGRAMA: FINALISTICO
OBJETIVO DO PROGRAMA:	
PÚBLICO-ALVO:	

CÓDIGO DA AÇÃO 2098	NOME DA AÇÃO: Acoes de Vigilancia e Controle Epidemiologico			
	DESCRIÇÃO DA AÇÃO: Promover Acoes de Vigilancia e Controle Epidemiologico Atraves de Meios Educativos de Prevencao Alem da Realizacao e Apoio a Campanhas de Multivacinacao, Buscando Sempre a Erradicacao de Doencas			
	PRODUTO DA AÇÃO: NENHUM			
ANO	UNIDADE DE MEDIDA	METAS (QUANTIFICAÇÃO FÍSICA)	CUSTO DA AÇÃO (EM R\$)	TOTAL
2022	UNIDADE	1	102.974,18	102.974,18
2023		1	106.588,58	106.588,58
2024		1	110.052,71	110.052,71
2025		1	113.629,43	113.629,43
TOTAL DA AÇÃO			433.244,90	433.244,90



ESTADO DO CEARÁ
PREFEITURA MUNICIPAL DE FRECHEIRINHA
ANEXO V - DEMONSTRATIVO POR FUNÇÃO E SUB-FUNÇÃO 2022-2025

FUNÇÃO: 10 SAUDE	
SUBFUNÇÃO: 305 VIGILANCIA EPIDEMIOLOGICA	
PROGRAMA: 0187 CONTROLE EPIDEMIOLOGICO	TIPO PROGRAMA: FINALISTICO
OBJETIVO DO PROGRAMA:	
PÚBLICO-ALVO:	

CÓDIGO DA AÇÃO 2099	NOME DA AÇÃO: Acoes de Vigilancia Epidemiologica e Ambiental em Saude			
	DESCRIÇÃO DA AÇÃO: Garantir as Acoes de Vigilancia Epidemiologica e Ambiental em Saude			
	PRODUTO DA AÇÃO: NENHUM			
ANO	UNIDADE DE MEDIDA	METAS (QUANTIFICAÇÃO FÍSICA)	CUSTO DA AÇÃO (EM R\$)	TOTAL
2022	UNIDADE	1	266.519,98	266.519,98
2023		1	275.874,83	275.874,83
2024		1	284.840,76	284.840,76
2025		1	294.098,09	294.098,09
TOTAL DA AÇÃO			1.121.333,66	1.121.333,66



ESTADO DO CEARÁ
PREFEITURA MUNICIPAL DE FRECHEIRINHA
ANEXO V - DEMONSTRATIVO POR FUNÇÃO E SUB-FUNÇÃO 2022-2025

FUNÇÃO:	10 SAUDE		
SUBFUNÇÃO:	306 ALIMENTAÇÃO E NUTRIÇÃO		
PROGRAMA:	0234 ACOES DE SEGURANCA ALIMENTAR	TIPO PROGRAMA:	FINALISTICO
OBJETIVO DO PROGRAMA: Acoes de Seguranca Alimentar			
PÚBLICO-ALVO: PÚBLICO GERAL			

CÓDIGO DA AÇÃO 2100	NOME DA AÇÃO: Acoes de Seguranca Alimentar e Nutricional			
	DESCRIÇÃO DA AÇÃO: Realizar Acoes Voltadas para a Divulgacao de Conhecimentos a Respeito de Habitoss Alimentares Saudaveis e a Sua Relacao com Um Bom Estado de Saude, Impotencializando a Seguranca Alimentar e Nutricional e o Direito Humano a Alimentacao Adequada.			
	PRODUTO DA AÇÃO: NENHUM			
ANO	UNIDADE DE MEDIDA	METAS (QUANTIFICAÇÃO FÍSICA)	CUSTO DA AÇÃO (EM R\$)	TOTAL
2022	UNIDADE	1	63.640,38	63.640,38
2023		1	65.874,16	65.874,16
2024		1	68.015,07	68.015,07
2025		1	70.225,57	70.225,57
TOTAL DA AÇÃO			267.755,18	267.755,18



ESTADO DO CEARÁ
PREFEITURA MUNICIPAL DE FRECHEIRINHA
ANEXO V - DEMONSTRATIVO POR FUNÇÃO E SUB-FUNÇÃO 2022-2025

FUNÇÃO:	17 SANEAMENTO		
SUBFUNÇÃO:	244 ASSISTENCIA COMUNITARIA		
PROGRAMA:	0321 SANEAMENTO BASICO GERAL	TIPO PROGRAMA:	FINALISTICO
OBJETIVO DO PROGRAMA:			
PÚBLICO-ALVO:			

CÓDIGO DA AÇÃO 1005	NOME DA AÇÃO: Melhorias Sanitarias Domiciliares			
	DESCRIÇÃO DA AÇÃO: Garantir a Construcao de Unidades Sanitarias em Moradias de Familias de Baixa Renda, na Intesificacao das Acoes de Saneamento Basico			
	PRODUTO DA AÇÃO: NENHUM			
ANO	UNIDADE DE MEDIDA	METAS (QUANTIFICAÇÃO FÍSICA)	CUSTO DA AÇÃO (EM R\$)	TOTAL
2022	UNIDADE	1	154.729,18	154.729,18
2023		1	160.160,18	160.160,18
2024		1	165.365,38	165.365,38
2025		1	170.739,76	170.739,76
TOTAL DA AÇÃO			650.994,50	650.994,50



ESTADO DO CEARÁ
PREFEITURA MUNICIPAL DE FRECHEIRINHA
ANEXO V - DEMONSTRATIVO POR FUNÇÃO E SUB-FUNÇÃO 2022-2025

FUNÇÃO: 16 HABITACAO	
SUBFUNÇÃO: 244 ASSISTENCIA COMUNITARIA	
PROGRAMA: 0301 MELHORIA HABITACIONAL	TIPO PROGRAMA: FINALISTICO
OBJETIVO DO PROGRAMA:	
PÚBLICO-ALVO:	

CÓDIGO DA AÇÃO 1023	NOME DA AÇÃO: Construcao e Melhorias de Habitacoes de Interesse Social			
	DESCRIÇÃO DA AÇÃO: Construir e Reformar Habitacoes de Interesse Social, Proporcionando Populacao de Baixa Renda Condições Dignas de Habitabilidade Familiar			
	PRODUTO DA AÇÃO: NENHUM			
ANO	UNIDADE DE MEDIDA	METAS (QUANTIFICAÇÃO FÍSICA)	CUSTO DA AÇÃO (EM R\$)	TOTAL
2022	UNIDADE	1	204.413,98	204.413,98
2023		1	211.588,91	211.588,91
2024		1	218.465,55	218.465,55
2025		1	225.565,69	225.565,69
TOTAL DA AÇÃO			860.034,13	860.034,13



ESTADO DO CEARÁ
PREFEITURA MUNICIPAL DE FRECHEIRINHA
ANEXO V - DEMONSTRATIVO POR FUNÇÃO E SUB-FUNÇÃO 2022-2025

FUNÇÃO:	08 ASSISTENCIA SOCIAL		
SUBFUNÇÃO:	122 ADMINISTRAÇÃO GERAL		
PROGRAMA:	0007 GESTAO ADMINISTRATIVA E FINANCEIRA	TIPO PROGRAMA:	FINALISTICO
OBJETIVO DO PROGRAMA:			
PÚBLICO-ALVO:			

CÓDIGO DA AÇÃO 2101	NOME DA AÇÃO:	Gestao Administrativa da Secretaria de Assistencia Social		
	DESCRIÇÃO DA AÇÃO:	Assegurar a Manutencao e o Funcionamento dos Servicos Administrativos do Orgao Municipal de Assistencia Social e Cidadania na Implementacao do Sistema Unico de Assistencia Social, Promovendo Um Conjunto Integrado de Acoes Socioassistenciais para Atendimen		
	PRODUTO DA AÇÃO:	NENHUM		
ANO	UNIDADE DE MEDIDA	METAS (QUANTIFICAÇÃO FÍSICA)	CUSTO DA AÇÃO (EM R\$)	TOTAL
2022	UNIDADE	1	635.015,58	635.015,58
2023		1	657.304,63	657.304,63
2024		1	678.667,03	678.667,03
2025		1	700.723,72	700.723,72
TOTAL DA AÇÃO			2.671.710,96	2.671.710,96



ESTADO DO CEARÁ
PREFEITURA MUNICIPAL DE FRECHEIRINHA
ANEXO V - DEMONSTRATIVO POR FUNÇÃO E SUB-FUNÇÃO 2022-2025

FUNÇÃO:	08 ASSISTENCIA SOCIAL		
SUBFUNÇÃO:	125 NORMATIZAÇÃO E FISCALIZAÇÃO		
PROGRAMA:	0143 DIREITOS DOS DIREITOS DA CRIANÇA E DO ADOLESCENTE	TIPO PROGRAMA:	FINALISTICO
OBJETIVO DO PROGRAMA:			
PÚBLICO-ALVO:			

CÓDIGO DA AÇÃO 2102	NOME DA AÇÃO: Funcionamento do Conselho Tutelar			
	DESCRIÇÃO DA AÇÃO: Garantir a Manutencao e o Funcionamento do Conselho Tutelar Assegurando Uma Estrutura Adequada, Dotada de Recursos Materiais e Humanos Suficientes para o Exercicio de Suas Atribuicoes de Forma Eficaz e Eficiente.			
	PRODUTO DA AÇÃO: NENHUM			
ANO	UNIDADE DE MEDIDA	METAS (QUANTIFICAÇÃO FÍSICA)	CUSTO DA AÇÃO (EM R\$)	TOTAL
2022	UNIDADE	1	218.905,38	218.905,38
2023		1	226.588,96	226.588,96
2024		1	233.953,10	233.953,10
2025		1	241.556,58	241.556,58
TOTAL DA AÇÃO			921.004,02	921.004,02



ESTADO DO CEARÁ
PREFEITURA MUNICIPAL DE FRECHEIRINHA
ANEXO V - DEMONSTRATIVO POR FUNÇÃO E SUB-FUNÇÃO 2022-2025

FUNÇÃO:	08 ASSISTENCIA SOCIAL		
SUBFUNÇÃO:	244 ASSISTENCIA COMUNITARIA		
PROGRAMA:	0141 PROMOCAO SOCIAL GERAL	TIPO PROGRAMA:	FINALISTICO
OBJETIVO DO PROGRAMA:			
PÚBLICO-ALVO:			

CÓDIGO DA AÇÃO 2103	NOME DA AÇÃO: Acoes de Assistencia, Promocao e Servico Social Populacao			
	DESCRIÇÃO DA AÇÃO: Atender Familias e Individuos com Necessidades Advindas de Situacao de Vulnerabilidade Temporaria e nos Casos de Calamidade Publica Atraves da Concessao da Oferta Servicos, Programas e Projetos Que Viabilize Direitos Socias e Resgate a Qualidade de Vida D			
	PRODUTO DA AÇÃO: NENHUM			
ANO	UNIDADE DE MEDIDA	METAS (QUANTIFICAÇÃO FÍSICA)	CUSTO DA AÇÃO (EM R\$)	TOTAL
2022	UNIDADE	1	142.307,98	142.307,98
2023		1	147.302,99	147.302,99
2024		1	152.090,34	152.090,34
2025		1	157.033,28	157.033,28
TOTAL DA AÇÃO			598.734,59	598.734,59



ESTADO DO CEARÁ
PREFEITURA MUNICIPAL DE FRECHEIRINHA
ANEXO V - DEMONSTRATIVO POR FUNÇÃO E SUB-FUNÇÃO 2022-2025

FUNÇÃO:	08 ASSISTENCIA SOCIAL		
SUBFUNÇÃO:	244 ASSISTENCIA COMUNITARIA		
PROGRAMA:	0141 PROMOCAO SOCIAL GERAL	TIPO PROGRAMA:	FINALISTICO
OBJETIVO DO PROGRAMA:			
PÚBLICO-ALVO:			

CÓDIGO DA AÇÃO 2104	NOME DA AÇÃO: Programa Vale-Gas - Lei N 2752014			
	DESCRIÇÃO DA AÇÃO: Atender Ate Mil Familias Carentes em Situacao de Vulnerabilidade, Extensivos Ate Mesmo aos Servidores do Municipio, Desde Que Se Enquadrem nos Critérios Estabelecidos na Lei Organica da Assistencia Social			
	PRODUTO DA AÇÃO: NENHUM			
ANO	UNIDADE DE MEDIDA	METAS (QUANTIFICAÇÃO FÍSICA)	CUSTO DA AÇÃO (EM R\$)	TOTAL
2022	UNIDADE	1	152.658,98	152.658,98
2023		1	158.017,31	158.017,31
2024		1	163.152,87	163.152,87
2025		1	168.455,35	168.455,35
TOTAL DA AÇÃO			642.284,51	642.284,51



ESTADO DO CEARÁ
PREFEITURA MUNICIPAL DE FRECHEIRINHA
ANEXO V - DEMONSTRATIVO POR FUNÇÃO E SUB-FUNÇÃO 2022-2025

FUNÇÃO: 08 ASSISTENCIA SOCIAL	
SUBFUNÇÃO: 244 ASSISTENCIA COMUNITARIA	
PROGRAMA: 0145 ASSOCIATIVISMO	TIPO PROGRAMA: FINALISTICO
OBJETIVO DO PROGRAMA:	
PÚBLICO-ALVO:	

CÓDIGO DA AÇÃO 2105	NOME DA AÇÃO: Apoio a Associações Comunitárias, Instituições, Entidades e Fundações sem fins lucrativos			
	DESCRIÇÃO DA AÇÃO: Garantir Apoio a Associações Comunitárias, Instituições, Entidades e Fundações sem fins lucrativos			
	PRODUTO DA AÇÃO: NENHUM			
ANO	UNIDADE DE MEDIDA	METAS (QUANTIFICAÇÃO FÍSICA)	CUSTO DA AÇÃO (EM R\$)	TOTAL
2022	UNIDADE	1	58.464,88	58.464,88
2023		1	60.517,00	60.517,00
2024		1	62.483,80	62.483,80
2025		1	64.514,53	64.514,53
TOTAL DA AÇÃO			245.980,21	245.980,21



ESTADO DO CEARÁ
PREFEITURA MUNICIPAL DE FRECHEIRINHA
ANEXO V - DEMONSTRATIVO POR FUNÇÃO E SUB-FUNÇÃO 2022-2025

FUNÇÃO:	08 ASSISTENCIA SOCIAL		
SUBFUNÇÃO:	244 ASSISTENCIA COMUNITARIA		
PROGRAMA:	0145 ASSOCIATIVISMO	TIPO PROGRAMA:	FINALISTICO
OBJETIVO DO PROGRAMA:			
PÚBLICO-ALVO:			

CÓDIGO DA AÇÃO 2106	NOME DA AÇÃO: Assistência Juridica Gratuita Populacao Carente			
	DESCRIÇÃO DA AÇÃO: Garantir o Cidadao Que Nao Tiver Condicoes de Arcar com os Custos Que Envolvam a Defesa de Seus Direitos, Como os Honorarios de Um Advogado, Tem Disposicao o Auxilio do Governo Municipal para Esse Fim.			
	PRODUTO DA AÇÃO: NENHUM			
ANO	UNIDADE DE MEDIDA	METAS (QUANTIFICAÇÃO FÍSICA)	CUSTO DA AÇÃO (EM R\$)	TOTAL
2022	UNIDADE	1	33.622,48	33.622,48
2023		1	34.802,63	34.802,63
2024		1	35.933,71	35.933,71
2025		1	37.101,56	37.101,56
TOTAL DA AÇÃO			141.460,38	141.460,38



ESTADO DO CEARÁ
PREFEITURA MUNICIPAL DE FRECHEIRINHA
ANEXO V - DEMONSTRATIVO POR FUNÇÃO E SUB-FUNÇÃO 2022-2025

FUNÇÃO:	08 ASSISTENCIA SOCIAL		
SUBFUNÇÃO:	422 DIREITOS INDIVIDUAIS, COLETIVOS E DIFUSOS		
PROGRAMA:	0016 CONSELHOS MUNICIPAIS	TIPO PROGRAMA:	FINALISTICO
OBJETIVO DO PROGRAMA:			
PÚBLICO-ALVO:			

CÓDIGO DA AÇÃO 2107	NOME DA AÇÃO: Manutencao de Conselhos Vinculados			
	DESCRIÇÃO DA AÇÃO: Contribuir para Que os Servicos de Protecao Social Basica e Especial Sejam Organizados de Forma a Assegurar aos Usuarios o Conhecimento e a Defesa de Seus Direitos Socioassistenciais.			
	PRODUTO DA AÇÃO: NENHUM			
ANO	UNIDADE DE MEDIDA	METAS (QUANTIFICAÇÃO FÍSICA)	CUSTO DA AÇÃO (EM R\$)	TOTAL
2022	UNIDADE	1	11.885,38	11.885,38
2023		1	12.302,56	12.302,56
2024		1	12.702,39	12.702,39
2025		1	13.115,23	13.115,23
TOTAL DA AÇÃO			50.005,56	50.005,56



ESTADO DO CEARÁ
PREFEITURA MUNICIPAL DE FRECHEIRINHA
ANEXO V - DEMONSTRATIVO POR FUNÇÃO E SUB-FUNÇÃO 2022-2025

FUNÇÃO:	08 ASSISTENCIA SOCIAL		
SUBFUNÇÃO:	422 DIREITOS INDIVIDUAIS, COLETIVOS E DIFUSOS		
PROGRAMA:	0142 ASSISTENCIA A GRUPOS VULNERAVEIS	TIPO PROGRAMA:	FINALISTICO
OBJETIVO DO PROGRAMA:			
PÚBLICO-ALVO:			

CÓDIGO DA AÇÃO 2108	NOME DA AÇÃO:	Acoes e Políticas Sociais de Promocao da Igualdade Entre os Sexos		
	DESCRIÇÃO DA AÇÃO:	Promover Igualdade Entre os Sexos - Homem X Mulher com Destaques para Valorizacao da Mulher, Objetivando Atender Um dos Objetivos de Desenvolvimento do Milenio Tracados pela Nacoes Unidas.		
	PRODUTO DA AÇÃO:	NENHUM		
ANO	UNIDADE DE MEDIDA	METAS (QUANTIFICAÇÃO FÍSICA)	CUSTO DA AÇÃO (EM R\$)	TOTAL
2022	UNIDADE	1	6.709,88	6.709,88
2023		1	6.945,40	6.945,40
2024		1	7.171,12	7.171,12
2025		1	7.404,19	7.404,19
TOTAL DA AÇÃO			28.230,59	28.230,59



ESTADO DO CEARÁ
PREFEITURA MUNICIPAL DE FRECHEIRINHA
ANEXO V - DEMONSTRATIVO POR FUNÇÃO E SUB-FUNÇÃO 2022-2025

FUNÇÃO:	08 ASSISTENCIA SOCIAL		
SUBFUNÇÃO:	422 DIREITOS INDIVIDUAIS, COLETIVOS E DIFUSOS		
PROGRAMA:	0150 ASSISTENCIA A GRUPOS VULNERAVEIS	TIPO PROGRAMA:	FINALISTICO
OBJETIVO DO PROGRAMA:			
PÚBLICO-ALVO:			

CÓDIGO DA AÇÃO 2109	NOME DA AÇÃO: Acoes e Políticas Sociais de Igualdade Racial			
	DESCRIÇÃO DA AÇÃO: Garantir Acoes e Políticas Publicas Voltadas a Igualdade Racial			
	PRODUTO DA AÇÃO: NENHUM			
ANO	UNIDADE DE MEDIDA	METAS (QUANTIFICAÇÃO FÍSICA)	CUSTO DA AÇÃO (EM R\$)	TOTAL
2022	UNIDADE	1	5.674,78	5.674,78
2023		1	5.873,97	5.873,97
2024		1	6.064,87	6.064,87
2025		1	6.261,99	6.261,99
TOTAL DA AÇÃO			23.875,61	23.875,61



ESTADO DO CEARÁ
PREFEITURA MUNICIPAL DE FRECHEIRINHA
ANEXO V - DEMONSTRATIVO POR FUNÇÃO E SUB-FUNÇÃO 2022-2025

FUNÇÃO:	08 ASSISTENCIA SOCIAL		
SUBFUNÇÃO:	422 DIREITOS INDIVIDUAIS, COLETIVOS E DIFUSOS		
PROGRAMA:	0150 ASSISTENCIA A GRUPOS VULNERAVEIS	TIPO PROGRAMA:	FINALISTICO
OBJETIVO DO PROGRAMA:			
PÚBLICO-ALVO:			

CÓDIGO DA AÇÃO 2110	NOME DA AÇÃO:	Acoes e Políticas Sociais de Atencao e Protecao da Mulher		
	DESCRIÇÃO DA AÇÃO:	Estabelecer Conceitos, Principios, Diretrizes e Acoes de Prevencao e Combate Violencia Contra as Mulheres, Assim Como de Assistencia e Garantia de Direitos S Mulheres em Situacao de Violencia, Conforme Normas e Instrumentos Internacionais de Direitos		
	PRODUTO DA AÇÃO:	NENHUM		
ANO	UNIDADE DE MEDIDA	METAS (QUANTIFICAÇÃO FÍSICA)	CUSTO DA AÇÃO (EM R\$)	TOTAL
2022	UNIDADE	1	5.674,78	5.674,78
2023		1	5.873,97	5.873,97
2024		1	6.064,87	6.064,87
2025		1	6.261,99	6.261,99
TOTAL DA AÇÃO			23.875,61	23.875,61



ESTADO DO CEARÁ
PREFEITURA MUNICIPAL DE FRECHEIRINHA
ANEXO V - DEMONSTRATIVO POR FUNÇÃO E SUB-FUNÇÃO 2022-2025

FUNÇÃO:	11 TRABALHO		
SUBFUNÇÃO:	244 ASSISTENCIA COMUNITARIA		
PROGRAMA:	0441 FORTALECIMENTO COMERCIAL	TIPO PROGRAMA:	FINALISTICO
OBJETIVO DO PROGRAMA:			
PÚBLICO-ALVO:			

CÓDIGO DA AÇÃO 2111	NOME DA AÇÃO: Programas Sociais de Desenvolvimento Sustentavel			
	DESCRIÇÃO DA AÇÃO: Garantir o Fortalecimento da Economia Local Atraves de Projetos Focados em Compras Publicas Sustentaveis por Meio de Instrumentos de Gestao Que Resultem na Geracao de Emprego e Renda com Melhorias do Bem-Estar Social			
	PRODUTO DA AÇÃO: NENHUM			
ANO	UNIDADE DE MEDIDA	METAS (QUANTIFICAÇÃO FÍSICA)	CUSTO DA AÇÃO (EM R\$)	TOTAL
2022	UNIDADE	1	6.709,88	6.709,88
2023		1	6.945,40	6.945,40
2024		1	7.171,12	7.171,12
2025		1	7.404,19	7.404,19
TOTAL DA AÇÃO			28.230,59	28.230,59



ESTADO DO CEARÁ
PREFEITURA MUNICIPAL DE FRECHEIRINHA
ANEXO V - DEMONSTRATIVO POR FUNÇÃO E SUB-FUNÇÃO 2022-2025

FUNÇÃO: 11 TRABALHO	
SUBFUNÇÃO: 333 EMPREGABILIDADE	
PROGRAMA: 0019 PEQUENO EMPREENDEDOR	TIPO PROGRAMA: FINALISTICO
OBJETIVO DO PROGRAMA:	
PÚBLICO-ALVO:	

CÓDIGO DA AÇÃO 2112	NOME DA AÇÃO: Programa de Incentivo ao Pequeno Empreendedor			
	DESCRIÇÃO DA AÇÃO: Garantir o Apoio e Incentivo ao Pequeno Empreendedor.			
	PRODUTO DA AÇÃO: NENHUM			
ANO	UNIDADE DE MEDIDA	METAS (QUANTIFICAÇÃO FÍSICA)	CUSTO DA AÇÃO (EM R\$)	TOTAL
2022	UNIDADE	1	5.674,78	5.674,78
2023		1	5.873,97	5.873,97
2024		1	6.064,87	6.064,87
2025		1	6.261,99	6.261,99
TOTAL DA AÇÃO			23.875,61	23.875,61



ESTADO DO CEARÁ
PREFEITURA MUNICIPAL DE FRECHEIRINHA
ANEXO V - DEMONSTRATIVO POR FUNÇÃO E SUB-FUNÇÃO 2022-2025

FUNÇÃO:	11 TRABALHO		
SUBFUNÇÃO:	333 EMPREGABILIDADE		
PROGRAMA:	0205 ESTAGIO PROFISSIONALIZANTE	TIPO PROGRAMA:	PROGRAMA DE GESTÃO DE POLÍTICAS PÚBLICAS
OBJETIVO DO PROGRAMA:			
PÚBLICO-ALVO:			

CÓDIGO DA AÇÃO 2113	NOME DA AÇÃO: Programa Primeiro Emprego - Jovem Aprendiz			
	DESCRIÇÃO DA AÇÃO: Contribuir para a Geracao, Oportunidades de Trabalho para a Juventude Local, Mobilizando a Administracao Municipal e a Sociedade para a Construcao Conjunta de Uma Política Municipal de Trabalho Devente para a Juventude			
	PRODUTO DA AÇÃO: NENHUM			
ANO	UNIDADE DE MEDIDA	METAS (QUANTIFICAÇÃO FÍSICA)	CUSTO DA AÇÃO (EM R\$)	TOTAL
2022	UNIDADE	1	4.639,68	4.639,68
2023		1	4.802,53	4.802,53
2024		1	4.958,61	4.958,61
2025		1	5.119,77	5.119,77
TOTAL DA AÇÃO			19.520,59	19.520,59



ESTADO DO CEARÁ
PREFEITURA MUNICIPAL DE FRECHEIRINHA
ANEXO V - DEMONSTRATIVO POR FUNÇÃO E SUB-FUNÇÃO 2022-2025

FUNÇÃO:	14 DIREITOS DA CIDADANIA		
SUBFUNÇÃO:	182 DEFESA CIVIL		
PROGRAMA:	0142 ASSISTENCIA A GRUPOS VULNERAVEIS	TIPO PROGRAMA:	FINALISTICO
OBJETIVO DO PROGRAMA:			
PÚBLICO-ALVO:			

CÓDIGO DA AÇÃO 2114	NOME DA AÇÃO: Acoes de Resgate e Valorizacao da Cidadania			
	DESCRIÇÃO DA AÇÃO: Garantir as Acoes de Resgate e Valorizacao da Cidadania			
	PRODUTO DA AÇÃO: NENHUM			
ANO	UNIDADE DE MEDIDA	METAS (QUANTIFICAÇÃO FÍSICA)	CUSTO DA AÇÃO (EM R\$)	TOTAL
2022	UNIDADE	1	5.674,78	5.674,78
2023		1	5.873,97	5.873,97
2024		1	6.064,87	6.064,87
2025		1	6.261,99	6.261,99
TOTAL DA AÇÃO			23.875,61	23.875,61



ESTADO DO CEARÁ
PREFEITURA MUNICIPAL DE FRECHEIRINHA
ANEXO V - DEMONSTRATIVO POR FUNÇÃO E SUB-FUNÇÃO 2022-2025

FUNÇÃO:	19 CIENCIA E TECNOLOGIA		
SUBFUNÇÃO:	126 TECNOLOGIA DA INFORMACAO		
PROGRAMA:	0364 INFORMATICA	TIPO PROGRAMA:	FINALISTICO
OBJETIVO DO PROGRAMA:			
PÚBLICO-ALVO:			

CÓDIGO DA AÇÃO 2115	NOME DA AÇÃO: Acoes de Tecnologia e Inclusao Digital			
	DESCRIÇÃO DA AÇÃO: Assegurar a Inclusao Digital dos Municipios, Atraves da Implantacao de Centros Tecnologicos Comunitarios, Visando Levar a Populacao em Geral a Oportunidade de Assesso Popular ao Uso do Computador e a Comunicacao por Meio da Rede de Computadores, Internet,			
	PRODUTO DA AÇÃO: NENHUM			
ANO	UNIDADE DE MEDIDA	METAS (QUANTIFICAÇÃO FÍSICA)	CUSTO DA AÇÃO (EM R\$)	TOTAL
2022	UNIDADE	1	3.604,58	3.604,58
2023		1	3.731,10	3.731,10
2024		1	3.852,36	3.852,36
2025		1	3.977,57	3.977,57
TOTAL DA AÇÃO			15.165,61	15.165,61



ESTADO DO CEARÁ
PREFEITURA MUNICIPAL DE FRECHEIRINHA
ANEXO V - DEMONSTRATIVO POR FUNÇÃO E SUB-FUNÇÃO 2022-2025

FUNÇÃO:	08 ASSISTENCIA SOCIAL		
SUBFUNÇÃO:	243 ASSISTENCIA A CRIANCA E AO ADOLESCENTE		
PROGRAMA:	0188 MELHORIA DO NIVEL DE SAUDE DA CRIANCA	TIPO PROGRAMA:	FINALISTICO
OBJETIVO DO PROGRAMA:			
PÚBLICO-ALVO:			

CÓDIGO DA AÇÃO 2143	NOME DA AÇÃO: Manutenção das Ações do Programa Criança Feliz			
	DESCRIÇÃO DA AÇÃO: Manutenção das Ações do Programa Criança Feliz			
	PRODUTO DA AÇÃO: NENHUM			
ANO	UNIDADE DE MEDIDA	METAS (QUANTIFICAÇÃO FÍSICA)	CUSTO DA AÇÃO (EM R\$)	TOTAL
2022	UNIDADE	1	49.148,98	49.148,98
2023		1	50.874,11	50.874,11
2024		1	52.527,52	52.527,52
2025		1	54.234,67	54.234,67
TOTAL DA AÇÃO			206.785,28	206.785,28



ESTADO DO CEARÁ
PREFEITURA MUNICIPAL DE FRECHEIRINHA
ANEXO V - DEMONSTRATIVO POR FUNÇÃO E SUB-FUNÇÃO 2022-2025

FUNÇÃO:	28 ENCARGOS ESPECIAIS		
SUBFUNÇÃO:	846 OUTROS ENCARGOS ESPECIAIS		
PROGRAMA:	0007 GESTAO ADMINISTRATIVA E FINANCEIRA	TIPO PROGRAMA:	FINALISTICO
OBJETIVO DO PROGRAMA:			
PÚBLICO-ALVO:			

CÓDIGO DA AÇÃO 2147	NOME DA AÇÃO: Pagamento de Sentenças Judiciais			
	DESCRIÇÃO DA AÇÃO: Garantir o Pagamento de Sentenças Judiciais			
	PRODUTO DA AÇÃO: NENHUM			
ANO	UNIDADE DE MEDIDA	METAS (QUANTIFICAÇÃO FÍSICA)	CUSTO DA AÇÃO (EM R\$)	TOTAL
2022	UNIDADE	1	49.148,98	49.148,98
2023		1	50.874,11	50.874,11
2024		1	52.527,52	52.527,52
2025		1	54.234,67	54.234,67
TOTAL DA AÇÃO			206.785,28	206.785,28



ESTADO DO CEARÁ
PREFEITURA MUNICIPAL DE FRECHEIRINHA
ANEXO V - DEMONSTRATIVO POR FUNÇÃO E SUB-FUNÇÃO 2022-2025

FUNÇÃO:	08 ASSISTENCIA SOCIAL		
SUBFUNÇÃO:	244 ASSISTENCIA COMUNITARIA		
PROGRAMA:	0148 PROTECAO SOCIAL BASICA	TIPO PROGRAMA:	FINALISTICO
OBJETIVO DO PROGRAMA:			
PÚBLICO-ALVO:			

CÓDIGO DA AÇÃO 1024	NOME DA AÇÃO: Construção, Adequação e Equipamento de Cras			
	DESCRIÇÃO DA AÇÃO: Construir e Manter Um Centro de Referência da Assistência Social - Cras, com Estrutura Física Dentro dos Padrões Exigidos pelo Novo Id-Cras.			
	PRODUTO DA AÇÃO: NENHUM			
ANO	UNIDADE DE MEDIDA	METAS (QUANTIFICAÇÃO FÍSICA)	CUSTO DA AÇÃO (EM R\$)	TOTAL
2022	UNIDADE	1	194.062,98	194.062,98
2023		1	200.874,59	200.874,59
2024		1	207.403,01	207.403,01
2025		1	214.143,62	214.143,62
TOTAL DA AÇÃO			816.484,20	816.484,20



ESTADO DO CEARÁ
PREFEITURA MUNICIPAL DE FRECHEIRINHA
ANEXO V - DEMONSTRATIVO POR FUNÇÃO E SUB-FUNÇÃO 2022-2025

FUNÇÃO:	08 ASSISTENCIA SOCIAL		
SUBFUNÇÃO:	244 ASSISTENCIA COMUNITARIA		
PROGRAMA:	0148 PROTECAO SOCIAL BASICA	TIPO PROGRAMA:	FINALISTICO
OBJETIVO DO PROGRAMA:			
PÚBLICO-ALVO:			

CÓDIGO DA AÇÃO	NOME DA AÇÃO: Construcao e Funcionamento de Centro Publico de Convivencia			
1025	DESCRIÇÃO DA AÇÃO: Garantir a Implantacao de Um Centros de Convivencia da Pessoa Idosa Atraves de Pactuacao com o Governo Federal., Assegurando os Direitos Sociais aos Idosos.			
	PRODUTO DA AÇÃO: NENHUM			
ANO	UNIDADE DE MEDIDA	METAS (QUANTIFICAÇÃO FÍSICA)	CUSTO DA AÇÃO (EM R\$)	TOTAL
2022	UNIDADE	1	204.413,98	204.413,98
2023		1	211.588,91	211.588,91
2024		1	218.465,55	218.465,55
2025		1	225.565,69	225.565,69
TOTAL DA AÇÃO			860.034,13	860.034,13



ESTADO DO CEARÁ
PREFEITURA MUNICIPAL DE FRECHEIRINHA
ANEXO V - DEMONSTRATIVO POR FUNÇÃO E SUB-FUNÇÃO 2022-2025

FUNÇÃO:	08 ASSISTENCIA SOCIAL		
SUBFUNÇÃO:	244 ASSISTENCIA COMUNITARIA		
PROGRAMA:	0149 PROTECAO SOCIAL ESPECIAL	TIPO PROGRAMA:	FINALISTICO
OBJETIVO DO PROGRAMA:			
PÚBLICO-ALVO:			

CÓDIGO DA AÇÃO 1026	NOME DA AÇÃO:	Construcao, Adequacao e Equipamento de Creas		
	DESCRIÇÃO DA AÇÃO:	Garantir a Construcao, Ampliacao e Equipamentos de Creas, Assegurando Uma Maior Cobertura e Eficiencia na Oferta do Atendimento as Familias.		
	PRODUTO DA AÇÃO:	NENHUM		
ANO	UNIDADE DE MEDIDA	METAS (QUANTIFICAÇÃO FÍSICA)	CUSTO DA AÇÃO (EM R\$)	TOTAL
2022	UNIDADE	1	173.360,98	173.360,98
2023		1	179.445,95	179.445,95
2024		1	185.277,94	185.277,94
2025		1	191.299,48	191.299,48
TOTAL DA AÇÃO			729.384,35	729.384,35



ESTADO DO CEARÁ
PREFEITURA MUNICIPAL DE FRECHEIRINHA
ANEXO V - DEMONSTRATIVO POR FUNÇÃO E SUB-FUNÇÃO 2022-2025

FUNÇÃO: 08 ASSISTENCIA SOCIAL	
SUBFUNÇÃO: 122 ADMINISTRAÇÃO GERAL	
PROGRAMA: 0007 GESTAO ADMINISTRATIVA E FINANCEIRA	TIPO PROGRAMA: FINALISTICO
OBJETIVO DO PROGRAMA:	
PÚBLICO-ALVO:	

CÓDIGO DA AÇÃO 2116	NOME DA AÇÃO: Gestao Administrativa do Fundo Municipal de Assistencia Social			
	DESCRIÇÃO DA AÇÃO: Assegurar a Manutencao e Funcionamento dos Servicos Administrativos do Orgao Municipal de Assistencia Social na Implementacao do Sistema Unico de Assistencia Social			
	PRODUTO DA AÇÃO: NENHUM			
ANO	UNIDADE DE MEDIDA	METAS (QUANTIFICAÇÃO FÍSICA)	CUSTO DA AÇÃO (EM R\$)	TOTAL
2022	UNIDADE	1	208.554,38	208.554,38
2023		1	215.874,64	215.874,64
2024		1	222.890,56	222.890,56
2025		1	230.134,51	230.134,51
TOTAL DA AÇÃO			877.454,09	877.454,09



ESTADO DO CEARÁ
PREFEITURA MUNICIPAL DE FRECHEIRINHA
ANEXO V - DEMONSTRATIVO POR FUNÇÃO E SUB-FUNÇÃO 2022-2025

FUNÇÃO: 08 ASSISTENCIA SOCIAL	
SUBFUNÇÃO: 122 ADMINISTRAÇÃO GERAL	
PROGRAMA: 0141 PROMOÇÃO SOCIAL GERAL	TIPO PROGRAMA: FINALISTICO
OBJETIVO DO PROGRAMA:	
PÚBLICO-ALVO:	

CÓDIGO DA AÇÃO 2117	NOME DA AÇÃO: Gestão Descentralizada do Suas			
	DESCRIÇÃO DA AÇÃO: Garantir o Aprimoramento da Gestão com Base na Implementação, Execução e Monitoramento dos Serviços, Programas, Projetos e Benefícios na Implementação do Suas.			
	PRODUTO DA AÇÃO: NENHUM			
ANO	UNIDADE DE MEDIDA	METAS (QUANTIFICAÇÃO FÍSICA)	CUSTO DA AÇÃO (EM R\$)	TOTAL
2022	UNIDADE	1	5.674,78	5.674,78
2023		1	5.873,97	5.873,97
2024		1	6.064,87	6.064,87
2025		1	6.261,99	6.261,99
TOTAL DA AÇÃO			23.875,61	23.875,61



ESTADO DO CEARÁ
PREFEITURA MUNICIPAL DE FRECHEIRINHA
ANEXO V - DEMONSTRATIVO POR FUNÇÃO E SUB-FUNÇÃO 2022-2025

FUNÇÃO: 08 ASSISTENCIA SOCIAL	
SUBFUNÇÃO: 125 NORMATIZAÇÃO E FISCALIZAÇÃO	
PROGRAMA: 0141 PROMOCAO SOCIAL GERAL	TIPO PROGRAMA: FINALISTICO
OBJETIVO DO PROGRAMA:	
PÚBLICO-ALVO:	

CÓDIGO DA AÇÃO: 2118	NOME DA AÇÃO: Gestao Descentralizada do Programa Bolsa Familia			
	DESCRIÇÃO DA AÇÃO: Manter as Atividades Administrativas do Cadastro Unico e do Programa Bolsa Familia e Garantir a Inclusao e Permanencia das Familias em Situacao de Risco e Vulnerabilidade Social			
	PRODUTO DA AÇÃO: NENHUM			
ANO	UNIDADE DE MEDIDA	METAS (QUANTIFICAÇÃO FÍSICA)	CUSTO DA AÇÃO (EM R\$)	TOTAL
2022	UNIDADE	1	79.684,43	79.684,43
2023		1	82.481,35	82.481,35
2024		1	85.161,99	85.161,99
2025		1	87.929,76	87.929,76
TOTAL DA AÇÃO			335.257,53	335.257,53



ESTADO DO CEARÁ
PREFEITURA MUNICIPAL DE FRECHEIRINHA
ANEXO V - DEMONSTRATIVO POR FUNÇÃO E SUB-FUNÇÃO 2022-2025

FUNÇÃO:	08 ASSISTENCIA SOCIAL		
SUBFUNÇÃO:	243 ASSISTENCIA A CRIANCA E AO ADOLESCENTE		
PROGRAMA:	0142 ASSISTENCIA A GRUPOS VULNERAVEIS	TIPO PROGRAMA:	FINALISTICO
OBJETIVO DO PROGRAMA:			
PÚBLICO-ALVO:			

CÓDIGO DA AÇÃO 2119	NOME DA AÇÃO: Projetos Sociais para Juventude			
	DESCRIÇÃO DA AÇÃO: Assegurar a Implantacao e Manutencao de Projetos Sociais de Apoio, Promocao, Protecao e Desenvolvimento Juvenil			
	PRODUTO DA AÇÃO: NENHUM			
ANO	UNIDADE DE MEDIDA	METAS (QUANTIFICAÇÃO FÍSICA)	CUSTO DA AÇÃO (EM R\$)	TOTAL
2022	UNIDADE	1	6.709,88	6.709,88
2023		1	6.945,40	6.945,40
2024		1	7.171,12	7.171,12
2025		1	7.404,19	7.404,19
TOTAL DA AÇÃO			28.230,59	28.230,59



ESTADO DO CEARÁ
PREFEITURA MUNICIPAL DE FRECHEIRINHA
ANEXO V - DEMONSTRATIVO POR FUNÇÃO E SUB-FUNÇÃO 2022-2025

FUNÇÃO:	08 ASSISTENCIA SOCIAL		
SUBFUNÇÃO:	243 ASSISTENCIA A CRIANCA E AO ADOLESCENTE		
PROGRAMA:	0142 ASSISTENCIA A GRUPOS VULNERAVEIS	TIPO PROGRAMA:	FINALISTICO
OBJETIVO DO PROGRAMA:			
PÚBLICO-ALVO:			

CÓDIGO DA AÇÃO	NOME DA AÇÃO: Programa Primeira Infancia no Suas - Crianca Feliz			
2120	DESCRIÇÃO DA AÇÃO: Promover a Implementacao e Execucao do Programa Mais Infancia no Suas - Crianca Feliz no Ambito Municipal Promovendo A Familia, a Potencializacao de Suas Competencias para o Cuidado Protecao e Promocao do Desenvolvimento.			
	PRODUTO DA AÇÃO: NENHUM			
ANO	UNIDADE DE MEDIDA	METAS (QUANTIFICAÇÃO FÍSICA)	CUSTO DA AÇÃO (EM R\$)	TOTAL
2022	UNIDADE	1	148.518,58	148.518,58
2023		1	153.731,58	153.731,58
2024		1	158.727,85	158.727,85
2025		1	163.886,51	163.886,51
TOTAL DA AÇÃO			624.864,52	624.864,52



ESTADO DO CEARÁ
PREFEITURA MUNICIPAL DE FRECHEIRINHA
ANEXO V - DEMONSTRATIVO POR FUNÇÃO E SUB-FUNÇÃO 2022-2025

FUNÇÃO:	08 ASSISTENCIA SOCIAL		
SUBFUNÇÃO:	243 ASSISTENCIA A CRIANCA E AO ADOLESCENTE		
PROGRAMA:	0149 PROTECAO SOCIAL ESPECIAL	TIPO PROGRAMA:	FINALISTICO
OBJETIVO DO PROGRAMA:			
PÚBLICO-ALVO:			

CÓDIGO DA AÇÃO 2121	NOME DA AÇÃO: Acoes e Políticas Sociais de Combate ao Trabalho Infantil			
	DESCRIÇÃO DA AÇÃO: Garantir as Acoes de Prevencao e Erradicacao do Trabalho Infantil Potencializando os Servicos Socioassistenciais Existentes, Bem Como a Articulando Acoes com Outras Politicas Publicas, Favorecendo a Criacao de Uma Agenda Intersetorial de Erradicacao do Tr			
	PRODUTO DA AÇÃO: NENHUM			
ANO	UNIDADE DE MEDIDA	METAS (QUANTIFICAÇÃO FÍSICA)	CUSTO DA AÇÃO (EM R\$)	TOTAL
2022	UNIDADE	1	4.639,68	4.639,68
2023		1	4.802,53	4.802,53
2024		1	4.958,61	4.958,61
2025		1	5.119,77	5.119,77
TOTAL DA AÇÃO			19.520,59	19.520,59



ESTADO DO CEARÁ
PREFEITURA MUNICIPAL DE FRECHEIRINHA
ANEXO V - DEMONSTRATIVO POR FUNÇÃO E SUB-FUNÇÃO 2022-2025

FUNÇÃO:	08 ASSISTENCIA SOCIAL		
SUBFUNÇÃO:	244 ASSISTENCIA COMUNITARIA		
PROGRAMA:	0148 PROTECAO SOCIAL BASICA	TIPO PROGRAMA:	FINALISTICO
OBJETIVO DO PROGRAMA:			
PÚBLICO-ALVO:			

CÓDIGO DA AÇÃO	NOME DA AÇÃO: Gestao e Expansao dos Programas de Protecao Social Basica			
2122	DESCRIÇÃO DA AÇÃO: Prevenir Situacoes de Risco por Meio do Desenvolvimento de Potencialidades e Aquisicoes, Bem Como Visa o Fortalecimento dos Vinculos Familiares e Comunitarios..			
	PRODUTO DA AÇÃO: NENHUM			
ANO	UNIDADE DE MEDIDA	METAS (QUANTIFICAÇÃO FÍSICA)	CUSTO DA AÇÃO (EM R\$)	TOTAL
2022	UNIDADE	1	79.166,88	79.166,88
2023		1	81.945,64	81.945,64
2024		1	84.608,87	84.608,87
2025		1	87.358,67	87.358,67
TOTAL DA AÇÃO			333.080,06	333.080,06



ESTADO DO CEARÁ
PREFEITURA MUNICIPAL DE FRECHEIRINHA
ANEXO V - DEMONSTRATIVO POR FUNÇÃO E SUB-FUNÇÃO 2022-2025

FUNÇÃO:	08 ASSISTENCIA SOCIAL		
SUBFUNÇÃO:	244 ASSISTENCIA COMUNITARIA		
PROGRAMA:	0148 PROTECAO SOCIAL BASICA	TIPO PROGRAMA:	FINALISTICO
OBJETIVO DO PROGRAMA:			
PÚBLICO-ALVO:			

CÓDIGO DA AÇÃO	NOME DA AÇÃO: Serviços de Convivencia e Fortalecimento de Vinculos Sociais			
2123	DESCRIÇÃO DA AÇÃO: Fortalecer as Relacoes Familiares e Comunitarias, Alem de Promover a Integracao e a Troca de Experiencias Entre os Participantes, Valorizando o Sentido de Vida Coletiva.			
	PRODUTO DA AÇÃO: NENHUM			
ANO	UNIDADE DE MEDIDA	METAS (QUANTIFICAÇÃO FÍSICA)	CUSTO DA AÇÃO (EM R\$)	TOTAL
2022	UNIDADE	1	168.185,48	168.185,48
2023		1	174.088,79	174.088,79
2024		1	179.746,67	179.746,67
2025		1	185.588,44	185.588,44
TOTAL DA AÇÃO			707.609,38	707.609,38



ESTADO DO CEARÁ
PREFEITURA MUNICIPAL DE FRECHEIRINHA
ANEXO V - DEMONSTRATIVO POR FUNÇÃO E SUB-FUNÇÃO 2022-2025

FUNÇÃO:	08 ASSISTENCIA SOCIAL		
SUBFUNÇÃO:	244 ASSISTENCIA COMUNITARIA		
PROGRAMA:	0148 PROTECAO SOCIAL BASICA	TIPO PROGRAMA:	FINALISTICO
OBJETIVO DO PROGRAMA:			
PÚBLICO-ALVO:			

CÓDIGO DA AÇÃO 2124	NOME DA AÇÃO:	Manut. dos Servicos de Protecao e Atendimento Integral a Familia - Paifcra		
	DESCRIÇÃO DA AÇÃO:	Executar Acoes e Servicos Basicos Continuados Voltados S Familias em Situacao de Vulnerabilidade Social Referenciadas pelo Cras, na Perspectiva do Fortalecimento de Vinculos Familiares e Comunitarios, do Direito Protecao Social Basica e da Prevencao de		
	PRODUTO DA AÇÃO:	NENHUM		
ANO	UNIDADE DE MEDIDA	METAS (QUANTIFICAÇÃO FÍSICA)	CUSTO DA AÇÃO (EM R\$)	TOTAL
2022	UNIDADE	1	252.546,13	252.546,13
2023		1	261.410,50	261.410,50
2024		1	269.906,34	269.906,34
2025		1	278.678,30	278.678,30
TOTAL DA AÇÃO			1.062.541,27	1.062.541,27



ESTADO DO CEARÁ
PREFEITURA MUNICIPAL DE FRECHEIRINHA
ANEXO V - DEMONSTRATIVO POR FUNÇÃO E SUB-FUNÇÃO 2022-2025

FUNÇÃO:	08 ASSISTENCIA SOCIAL		
SUBFUNÇÃO:	244 ASSISTENCIA COMUNITARIA		
PROGRAMA:	0148 PROTECAO SOCIAL BASICA	TIPO PROGRAMA:	FINALISTICO
OBJETIVO DO PROGRAMA:			
PÚBLICO-ALVO:			

CÓDIGO DA AÇÃO 2125	NOME DA AÇÃO: Manutencao do Programa BPC na Escola			
	DESCRIÇÃO DA AÇÃO: Garantir o Acesso e a Permanencia na Escola de Crianças e Adolescentes com Deficiencia de 0 a 18 Anos, Que Recebem o Beneficio de Prestacao Continuada da Assistencia Social Bpc.			
	PRODUTO DA AÇÃO: NENHUM			
ANO	UNIDADE DE MEDIDA	METAS (QUANTIFICAÇÃO FÍSICA)	CUSTO DA AÇÃO (EM R\$)	TOTAL
2022	UNIDADE	1	499,28	499,28
2023		1	516,81	516,81
2024		1	533,60	533,60
2025		1	550,95	550,95
TOTAL DA AÇÃO			2.100,64	2.100,64



ESTADO DO CEARÁ
PREFEITURA MUNICIPAL DE FRECHEIRINHA
ANEXO V - DEMONSTRATIVO POR FUNÇÃO E SUB-FUNÇÃO 2022-2025

FUNÇÃO:	08 ASSISTENCIA SOCIAL		
SUBFUNÇÃO:	244 ASSISTENCIA COMUNITARIA		
PROGRAMA:	0148 PROTECAO SOCIAL BASICA	TIPO PROGRAMA:	FINALISTICO
OBJETIVO DO PROGRAMA:			
PÚBLICO-ALVO:			

CÓDIGO DA AÇÃO 2126	NOME DA AÇÃO: Gestao de Beneficios Eventuais			
	DESCRIÇÃO DA AÇÃO: Atender Familias e Individuos com Necessidades Advindas de Situacao de Vulnerabilidade Temporaria e nos Casos de Calamidade Publica Atraves da Concessao de Beneficios Eventuais.			
	PRODUTO DA AÇÃO: NENHUM			
ANO	UNIDADE DE MEDIDA	METAS (QUANTIFICAÇÃO FÍSICA)	CUSTO DA AÇÃO (EM R\$)	TOTAL
2022	UNIDADE	1	29.482,08	29.482,08
2023		1	30.516,90	30.516,90
2024		1	31.508,70	31.508,70
2025		1	32.532,74	32.532,74
TOTAL DA AÇÃO			124.040,42	124.040,42



ESTADO DO CEARÁ
PREFEITURA MUNICIPAL DE FRECHEIRINHA
ANEXO V - DEMONSTRATIVO POR FUNÇÃO E SUB-FUNÇÃO 2022-2025

FUNÇÃO:	08 ASSISTENCIA SOCIAL		
SUBFUNÇÃO:	244 ASSISTENCIA COMUNITARIA		
PROGRAMA:	0149 PROTECAO SOCIAL ESPECIAL	TIPO PROGRAMA:	FINALISTICO
OBJETIVO DO PROGRAMA:			
PÚBLICO-ALVO:			

CÓDIGO DA AÇÃO 2127	NOME DA AÇÃO: Gestao e Expansao de Novos Programas de Protecao Social Especial			
	DESCRIÇÃO DA AÇÃO: Garantir o Funcionamento dos Programas Assistenciais de Protecao Social Especial Mantidos a Contas de Recursos do Fundo Nacional de Assistencia Social.			
	PRODUTO DA AÇÃO: NENHUM			
ANO	UNIDADE DE MEDIDA	METAS (QUANTIFICAÇÃO FÍSICA)	CUSTO DA AÇÃO (EM R\$)	TOTAL
2022	UNIDADE	1	13.955,58	13.955,58
2023		1	14.445,42	14.445,42
2024		1	14.914,89	14.914,89
2025		1	15.399,63	15.399,63
TOTAL DA AÇÃO			58.715,52	58.715,52



ESTADO DO CEARÁ
PREFEITURA MUNICIPAL DE FRECHEIRINHA
ANEXO V - DEMONSTRATIVO POR FUNÇÃO E SUB-FUNÇÃO 2022-2025

FUNÇÃO:	08 ASSISTENCIA SOCIAL		
SUBFUNÇÃO:	244 ASSISTENCIA COMUNITARIA		
PROGRAMA:	0149 PROTECAO SOCIAL ESPECIAL	TIPO PROGRAMA:	FINALISTICO
OBJETIVO DO PROGRAMA:			
PÚBLICO-ALVO:			

CÓDIGO DA AÇÃO 2128	NOME DA AÇÃO: Manutencao e Funcionamento do Creas			
	DESCRIÇÃO DA AÇÃO: Garantir a Orientacao e Apoio Especializados e Continuados a Individuos e Familias com Seus Direitos Violados.			
	PRODUTO DA AÇÃO: NENHUM			
ANO	UNIDADE DE MEDIDA	METAS (QUANTIFICAÇÃO FÍSICA)	CUSTO DA AÇÃO (EM R\$)	TOTAL
2022	UNIDADE	1	12.920,48	12.920,48
2023		1	13.373,99	13.373,99
2024		1	13.808,64	13.808,64
2025		1	14.257,43	14.257,43
TOTAL DA AÇÃO			54.360,54	54.360,54



ESTADO DO CEARÁ
PREFEITURA MUNICIPAL DE FRECHEIRINHA
ANEXO V - DEMONSTRATIVO POR FUNÇÃO E SUB-FUNÇÃO 2022-2025

FUNÇÃO:	08 ASSISTENCIA SOCIAL		
SUBFUNÇÃO:	244 ASSISTENCIA COMUNITARIA		
PROGRAMA:	0152 CONFERENCIAS	TIPO PROGRAMA:	FINALISTICO
OBJETIVO DO PROGRAMA:			
PÚBLICO-ALVO:			

CÓDIGO DA AÇÃO	NOME DA AÇÃO: Realizacao das Conferencias			
2129	DESCRIÇÃO DA AÇÃO: Convocar a Conferencia e Adotar Estrategias e Mecanismos Que Favorecam a Mais Ampla Insercao dos Usuariosas, por Meio de Linguagem Acessivel e do Uso de Metodologias e Dinamicas Que Permitam a Sua Participacao e Manifestacao.			
	PRODUTO DA AÇÃO: NENHUM			
ANO	UNIDADE DE MEDIDA	METAS (QUANTIFICAÇÃO FÍSICA)	CUSTO DA AÇÃO (EM R\$)	TOTAL
2022	UNIDADE	1	7.744,98	7.744,98
2023		1	8.016,83	8.016,83
2024		1	8.277,38	8.277,38
2025		1	8.546,40	8.546,40
TOTAL DA AÇÃO			32.585,59	32.585,59



ESTADO DO CEARÁ
PREFEITURA MUNICIPAL DE FRECHEIRINHA
ANEXO V - DEMONSTRATIVO POR FUNÇÃO E SUB-FUNÇÃO 2022-2025

FUNÇÃO:	08 ASSISTENCIA SOCIAL		
SUBFUNÇÃO:	244 ASSISTENCIA COMUNITARIA		
PROGRAMA:	0153 EMENDAS PARLAMENTARES	TIPO PROGRAMA:	FINALISTICO
OBJETIVO DO PROGRAMA:			
PÚBLICO-ALVO:			

CÓDIGO DA AÇÃO	NOME DA AÇÃO: Execucão de Emendas Parlamentares para Programas de Assistencia Social			
2130	DESCRIÇÃO DA AÇÃO: Oportunidade de Acrescentarem Novas Programacoes Orcamentarias com o Objetivo de Atender as Demandas das Comunidades Que Representam nos Programas de Assistencia Social			
	PRODUTO DA AÇÃO: NENHUM			
ANO	UNIDADE DE MEDIDA	METAS (QUANTIFICAÇÃO FÍSICA)	CUSTO DA AÇÃO (EM R\$)	TOTAL
2022	UNIDADE	1	12.920,48	12.920,48
2023		1	13.373,99	13.373,99
2024		1	13.808,64	13.808,64
2025		1	14.257,43	14.257,43
TOTAL DA AÇÃO			54.360,54	54.360,54



ESTADO DO CEARÁ
PREFEITURA MUNICIPAL DE FRECHEIRINHA
ANEXO V - DEMONSTRATIVO POR FUNÇÃO E SUB-FUNÇÃO 2022-2025

FUNÇÃO: 08 ASSISTENCIA SOCIAL	
SUBFUNÇÃO: 244 ASSISTENCIA COMUNITARIA	
PROGRAMA: 0604 SUPORTE ALIMENTAR	TIPO PROGRAMA: FINALISTICO
OBJETIVO DO PROGRAMA:	
PÚBLICO-ALVO:	

CÓDIGO DA AÇÃO 2131	NOME DA AÇÃO: Suporte Alimentar de Familia Carentes			
	DESCRIÇÃO DA AÇÃO: Garantir Suporte Alimentar Basico a Familias Carentes por Meio de Um Programa Permanente de Distribuicao de Sextas Basicas.			
	PRODUTO DA AÇÃO: NENHUM			
ANO	UNIDADE DE MEDIDA	METAS (QUANTIFICAÇÃO FÍSICA)	CUSTO DA AÇÃO (EM R\$)	TOTAL
2022	UNIDADE	1	12.920,48	12.920,48
2023		1	13.373,99	13.373,99
2024		1	13.808,64	13.808,64
2025		1	14.257,43	14.257,43
TOTAL DA AÇÃO			54.360,54	54.360,54



ESTADO DO CEARÁ
PREFEITURA MUNICIPAL DE FRECHEIRINHA
ANEXO V - DEMONSTRATIVO POR FUNÇÃO E SUB-FUNÇÃO 2022-2025

FUNÇÃO:	08 ASSISTENCIA SOCIAL		
SUBFUNÇÃO:	244 ASSISTENCIA COMUNITARIA		
PROGRAMA:	0187 CONTROLE EPIDEMIOLOGICO	TIPO PROGRAMA:	FINALISTICO
OBJETIVO DO PROGRAMA:			
PÚBLICO-ALVO:			

CÓDIGO DA AÇÃO	NOME DA AÇÃO: Manutenção das Ações de Enfrentamento ao Coronavirus			
2138	DESCRIÇÃO DA AÇÃO: Conjunto de medidas que se fizerem necessarias ao enfretamento da emergencia de saude publica, decorrente do coronavirus(COVID-19), mediante acoes de prevencao, preparacao e assistencia a populacao, bem como outras despesas necessarias para o enfretamento			
	PRODUTO DA AÇÃO: NENHUM			
ANO	UNIDADE DE MEDIDA	METAS (QUANTIFICAÇÃO FÍSICA)	CUSTO DA AÇÃO (EM R\$)	TOTAL
2022	UNIDADE	1	49.148,98	49.148,98
2023		1	50.874,11	50.874,11
2024		1	52.527,52	52.527,52
2025		1	54.234,67	54.234,67
TOTAL DA AÇÃO			206.785,28	206.785,28



ESTADO DO CEARÁ
PREFEITURA MUNICIPAL DE FRECHEIRINHA
ANEXO V - DEMONSTRATIVO POR FUNÇÃO E SUB-FUNÇÃO 2022-2025

FUNÇÃO:	08 ASSISTENCIA SOCIAL		
SUBFUNÇÃO:	243 ASSISTENCIA A CRIANCA E AO ADOLESCENTE		
PROGRAMA:	0066 GESTAO E FORMACAO DE RECURSOS HUMANOS	TIPO PROGRAMA:	FINALISTICO
OBJETIVO DO PROGRAMA:			
PÚBLICO-ALVO:			

CÓDIGO DA AÇÃO 2132	NOME DA AÇÃO:	Acoes e Políticas Sociais de Profissionalizacao de Adolescentes		
	DESCRIÇÃO DA AÇÃO:	Garantir a Realizacao de Programas de Aprendizagem Profissional, Mediante Parcerias com as Institucoes Aptas a Ministras Cursos Correspectivos Integrantes do Sistema S Senac, Senai, Sescop, SENAT e SENAR		
	PRODUTO DA AÇÃO:	NENHUM		
ANO	UNIDADE DE MEDIDA	METAS (QUANTIFICAÇÃO FÍSICA)	CUSTO DA AÇÃO (EM R\$)	TOTAL
2022	UNIDADE	1	4.639,68	4.639,68
2023		1	4.802,53	4.802,53
2024		1	4.958,61	4.958,61
2025		1	5.119,77	5.119,77
TOTAL DA AÇÃO			19.520,59	19.520,59



ESTADO DO CEARÁ
PREFEITURA MUNICIPAL DE FRECHEIRINHA
ANEXO V - DEMONSTRATIVO POR FUNÇÃO E SUB-FUNÇÃO 2022-2025

FUNÇÃO:	08 ASSISTENCIA SOCIAL		
SUBFUNÇÃO:	243 ASSISTENCIA A CRIANCA E AO ADOLESCENTE		
PROGRAMA:	0142 ASSISTENCIA A GRUPOS VULNERAVEIS	TIPO PROGRAMA:	FINALISTICO
OBJETIVO DO PROGRAMA:			
PÚBLICO-ALVO:			

CÓDIGO DA AÇÃO 2133	NOME DA AÇÃO: Combate ao Abuso e a Exploracao Sexual de Crianças e Adolescentes			
	DESCRIÇÃO DA AÇÃO: Desempenhar Acoes Ostensivas de Combate ao Abuso e a Exploracao Sexual de Crianças e Adolescentes, Firmando com o Poder Judiciario e o Ministerio Publico no Ambito Municipal, Paraceria na Atuacao Repressiva Prostituicao Infantil			
	PRODUTO DA AÇÃO: NENHUM			
ANO	UNIDADE DE MEDIDA	METAS (QUANTIFICAÇÃO FÍSICA)	CUSTO DA AÇÃO (EM R\$)	TOTAL
2022	UNIDADE	1	12.920,48	12.920,48
2023		1	13.373,99	13.373,99
2024		1	13.808,64	13.808,64
2025		1	14.257,43	14.257,43
TOTAL DA AÇÃO			54.360,54	54.360,54



ESTADO DO CEARÁ
PREFEITURA MUNICIPAL DE FRECHEIRINHA
ANEXO V - DEMONSTRATIVO POR FUNÇÃO E SUB-FUNÇÃO 2022-2025

FUNÇÃO:	08 ASSISTENCIA SOCIAL		
SUBFUNÇÃO:	243 ASSISTENCIA A CRIANCA E AO ADOLESCENTE		
PROGRAMA:	0143 DIREITOS DOS DIREITOS DA CRIANCA E DO ADOLESCENTE	TIPO PROGRAMA:	FINALISTICO
OBJETIVO DO PROGRAMA:			
PÚBLICO-ALVO:			

CÓDIGO DA AÇÃO 2134	NOME DA AÇÃO: Programas e Projetos Sociais para Crianças, Adolescentes e Jovens			
	DESCRIÇÃO DA AÇÃO: Garantir Programas Voltados para Crianças, Jovens e Adolescentes			
	PRODUTO DA AÇÃO: NENHUM			
ANO	UNIDADE DE MEDIDA	METAS (QUANTIFICAÇÃO FÍSICA)	CUSTO DA AÇÃO (EM R\$)	TOTAL
2022	UNIDADE	1	1.534,38	1.534,38
2023		1	1.588,24	1.588,24
2024		1	1.639,86	1.639,86
2025		1	1.693,16	1.693,16
TOTAL DA AÇÃO			6.455,64	6.455,64



ESTADO DO CEARÁ
PREFEITURA MUNICIPAL DE FRECHEIRINHA
ANEXO V - DEMONSTRATIVO POR FUNÇÃO E SUB-FUNÇÃO 2022-2025

FUNÇÃO:	08 ASSISTENCIA SOCIAL		
SUBFUNÇÃO:	243 ASSISTENCIA A CRIANCA E AO ADOLESCENTE		
PROGRAMA:	0143 DIREITOS DOS DIREITOS DA CRIANCA E DO ADOLESCENTE	TIPO PROGRAMA:	FINALISTICO
OBJETIVO DO PROGRAMA:			
PÚBLICO-ALVO:			

CÓDIGO DA AÇÃO 2135	NOME DA AÇÃO: Gestao Administrativa do FMDCA			
	DESCRIÇÃO DA AÇÃO: Organizar, Melhorar e Garantir o Funcionamentos das Acoes de Beneficios da Crianca e do Adolescentes			
	PRODUTO DA AÇÃO: NENHUM			
ANO	UNIDADE DE MEDIDA	METAS (QUANTIFICAÇÃO FÍSICA)	CUSTO DA AÇÃO (EM R\$)	TOTAL
2022	UNIDADE	1	131.956,98	131.956,98
2023		1	136.588,67	136.588,67
2024		1	141.027,80	141.027,80
2025		1	145.611,21	145.611,21
TOTAL DA AÇÃO			555.184,66	555.184,66



ESTADO DO CEARÁ
PREFEITURA MUNICIPAL DE FRECHEIRINHA
ANEXO V - DEMONSTRATIVO POR FUNÇÃO E SUB-FUNÇÃO 2022-2025

FUNÇÃO:	08 ASSISTENCIA SOCIAL		
SUBFUNÇÃO:	243 ASSISTENCIA A CRIANCA E AO ADOLESCENTE		
PROGRAMA:	0149 PROTECAO SOCIAL ESPECIAL	TIPO PROGRAMA:	FINALISTICO
OBJETIVO DO PROGRAMA:			
PÚBLICO-ALVO:			

CÓDIGO DA AÇÃO 2136	NOME DA AÇÃO: Acoes e Políticas Sociais p/ tratamento de Dependencias			
	DESCRIÇÃO DA AÇÃO: Garantir Acoes e Políticas Publicas Voltadas ao Combate do Uso de Drogas			
	PRODUTO DA AÇÃO: NENHUM			
ANO	UNIDADE DE MEDIDA	METAS (QUANTIFICAÇÃO FÍSICA)	CUSTO DA AÇÃO (EM R\$)	TOTAL
2022	UNIDADE	1	24.306,58	24.306,58
2023		1	25.159,74	25.159,74
2024		1	25.977,43	25.977,43
2025		1	26.821,70	26.821,70
TOTAL DA AÇÃO			102.265,45	102.265,45

ANEXO VI – DEMONSTRATIVO DE RECEITAS X DESPESAS





ESTADO DO CEARÁ
PREFEITURA MUNICIPAL DE FRECHEIRINHA
ANEXO VI - DEMONSTRATIVO DAS RECEITAS X DESPESAS PPA - 2022-2025

Descrição da Receita	2022	2023	2024	2025
Receitas Correntes	58.166.824,48	60.208.480,02	62.165.255,62	64.185.626,43
Impostos, Taxas e Contribuições de Melhoria	770.528,44	797.573,99	823.495,14	850.258,73
Impostos	730.677,09	756.323,86	780.904,39	806.283,78
Taxas	37.884,66	39.214,41	40.488,88	41.804,77
Contribuição de Melhoria	1.966,69	2.035,72	2.101,88	2.170,19
Contribuições	273.783,95	283.393,77	292.604,07	302.113,70
Contribuição para o Custeio do Serviço de Iluminação Pública	273.783,95	283.393,77	292.604,07	302.113,70
Receita Patrimonial	417.145,30	431.787,10	445.820,18	460.309,34
Exploração do Patrimônio Imobiliário do Estado	5.589,54	5.785,73	5.973,77	6.167,92
Valores Mobiliários	404.724,10	418.929,92	432.545,14	446.602,86
Demais Receitas Patrimoniais	6.831,66	7.071,45	7.301,27	7.538,56
Receita de Serviços	12.938,75	13.392,90	13.828,17	14.277,59
Serviços Administrativos e Comerciais Gerais	8.694,84	9.000,03	9.292,53	9.594,54
Serviços e Atividades Referentes à Saúde	1.759,67	1.821,43	1.880,63	1.941,75
Outros Serviços	2.484,24	2.571,44	2.655,01	2.741,30
Transferências Correntes	56.485.201,02	58.467.831,58	60.368.036,11	62.329.997,28
Transferências da União e de suas Entidades	26.166.189,39	27.084.622,64	27.964.872,88	28.873.731,25
Transferências dos Estados e do Distrito Federal e de suas Entidades	13.384.360,55	13.854.151,61	14.304.411,54	14.769.304,92
Transferências de Outras Instituições Públicas	16.934.651,08	17.529.057,33	18.098.751,69	18.686.961,12
Outras Receitas Correntes	207.227,02	214.500,69	221.471,96	228.669,80
Multas Administrativas, Contratuais e Judiciais	14.698,42	15.214,33	15.708,80	16.219,34
Indenizações, Restituições e Ressarcimentos	144.914,00	150.000,48	154.875,50	159.908,95
Demais Receitas Correntes	47.614,60	49.285,87	50.887,66	52.541,51



ESTADO DO CEARÁ
PREFEITURA MUNICIPAL DE FRECHEIRINHA
ANEXO VI - DEMONSTRATIVO DAS RECEITAS X DESPESAS PPA - 2022-2025

Descrição da Receita	2022	2023	2024	2025
Receitas de Capital	1.128.259,00	1.167.860,89	1.205.816,37	1.245.005,40
Transferências de Capital	786.676,00	814.288,33	840.752,70	868.077,16
Transferências da União e de suas Entidades	583.796,40	604.287,65	623.927,00	644.204,63
Transferências dos Estados e do Distrito Federal e de suas Entidades	202.879,60	210.000,67	216.825,69	223.872,52
Outras Receitas de Capital	341.583,00	353.572,56	365.063,67	376.928,24
Demais Receitas de Capital	341.583,00	353.572,56	365.063,67	376.928,24
Dedução para o FUNDEB	-6.103.570,66	-6.317.805,99	-6.523.134,68	-6.735.136,56
Total da Receita	53.191.512,82	55.058.534,92	56.847.937,31	58.695.495,27

DESPESA POR FUNÇÃO DE GOVERNO

FUNÇÃO	2022	2023	2024	2025
LEGISLATIVA	2.326.368,98	2.408.024,53	2.486.285,33	2.567.089,61
ADMINISTRACAO	4.541.154,12	4.700.548,66	4.853.316,47	5.011.049,40
SEGURANCA PBLICA	7.744,98	8.016,83	8.277,38	8.546,40
ASSISTENCIA SOCIAL	3.160.537,68	3.271.472,59	3.377.795,35	3.487.573,97
SAUDE	9.891.217,63	10.238.399,40	10.571.147,36	10.914.709,83
TRABALHO	17.024,34	17.621,90	18.194,60	18.785,95
EDUCACAO	22.174.601,15	22.952.929,68	23.698.899,86	24.469.114,37
CULTURA	580.544,94	600.922,08	620.452,02	640.616,78
DIREITOS DA CIDADANIA	13.419,76	13.890,80	14.342,25	14.808,39
URBANISMO	5.670.774,62	5.869.818,63	6.060.588,00	6.257.555,88
HABITACAO	204.413,98	211.588,91	218.465,55	225.565,69



ESTADO DO CEARÁ
PREFEITURA MUNICIPAL DE FRECHEIRINHA
ANEXO VI - DEMONSTRATIVO DAS RECEITAS X DESPESAS PPA - 2022-2025

Descrição da Receita	2022	2023	2024	2025
SANEAMENTO	742.093,62	768.141,11	793.105,69	818.881,65
GESTAO AMBIENTAL	43.437,66	44.962,32	46.423,59	47.932,37
CIENCIA E TECNOLOGIA	3.604,58	3.731,10	3.852,36	3.977,57
AGRICULTURA	751.835,72	778.225,16	803.517,45	829.631,83
INDUSTRIA	225.115,98	233.017,55	240.590,62	248.409,82
COMERCIO E SERVICOS	168.148,94	174.050,97	179.707,62	185.548,13
ENERGIA	644.331,48	666.947,52	688.623,31	711.003,58
TRANSPORTE	1.182.546,94	1.224.054,35	1.263.836,12	1.304.910,81
DESPORTO E LAZER	299.277,84	309.782,49	319.850,42	330.245,60
ENCARGOS ESPECIAIS	411.360,90	425.799,67	439.638,16	453.926,43
RESERVA DE CONTINGENCIA	131.956,98	136.588,67	141.027,80	145.611,21
TOTAL	53.191.512,82	55.058.534,92	56.847.937,31	58.695.495,27

HELTON LUIS AGUIAR JUNIOR
Prefeito(a) Municipal



PREFEITURA MUNICIPAL DE
FRECHEIRINHA
COMPROMISSO PARA SEGUIR AVANÇANDO