



ESTADO DO CEARÁ
GOVERNO MUNICIPAL DE PACOTI

EDITAL DE PUBLICAÇÃO

O sr. MARCOS VENICIOS NORJOSA GONZAGA, Prefeito Municipal de Pacoti em estrita observância ao que determina o art. 37, caput, da Constituição do Estado do Ceará, Lei nº 12.527 de 19 de novembro de 2011 e Lei de Responsabilidade Fiscal – LRF, TORNA PUBLICA a Lei Municipal nº 1.702/2021, de 30 de dezembro de 2021, que estima o Plano Plurianual do município de Pacoti para o exercício de 2022 - 2025, por fixação na sede da Prefeitura Municipal de Pacoti e demais locais de amplo acesso público e pelo site <https://www.pacoti.ce.gov.br/lrf.php?cat=14> para conhecimento e controle, pelos interessados diretos, pelo povo em geral, e início dos seus efeitos jurídicos e legais.

PAÇO DA PREFEITURA MUNICIPAL DE PACOTI, ESTADO DO CEARÁ, 30 DE DEZEMBRO de 2021

MARCOS VENICIOS NORJOSA GONZAGA:61334979391
Assinado de forma digital por MARCOS VENICIOS NORJOSA GONZAGA:61334979391
Dados: 2021.12.30 13:24:38 -03'00'

MARCOS VENICIOS NORJOSA GONZAGA
Prefeito Municipal



PAÇO DO GOVERNO MUNICIPAL
AVENIDA CORONEL JOSÉ CICERO SAMPAIO – Nº 663 – CENTRO – PACOTI – CEARÁ
CNPJ Nº 07.910.755/0001-72 – CGF Nº 06.920.183-8



PPA

Plano Plurianual

2022 - 2025

Elaborado Por:



ATAC
Assessoria Técnica Administrativa & Contábil Ltda.



ESTADO DO CEARÁ
GOVERNO MUNICIPAL DE PACOTI

APRESENTAÇÃO

A prefeitura Municipal de Pacoti apresenta seu Plano Plurianual – PPA para o quadriênio 2022/2025, conforme exigência legal e em consonância com as Leis de Diretrizes Orçamentárias e do Orçamento Anual. Desta forma, manter coerência entre estes 03 (três) instrumentos legais – PPA, LDO e LOA, de acordo com a Lei de Responsabilidade Fiscal.

Pretende, assim este PPA, ser instrumento democrático de planejamento na busca por desenvolvimento equilibrado e responsável, bem como, equidade na distribuição dos recursos em todo o município. Sua revisão anual possibilitará ajustes e revisão de prioridades, conforme as necessidades da população de Pacoti.

MARCOS VENICIOS
NORJOSA
GONZAGA:61334979391

Assinado de forma digital por
MARCOS VENICIOS NORJOSA
GONZAGA:61334979391
Dados: 2021.12.30 13:11:53 -03'00'

Marcos Venicios Norjosa Gonzaga
Prefeito Municipal



PAÇO DO GOVERNO MUNICIPAL
AVENIDA CORONEL JOSÉ CICERO SAMPAIO – Nº 663 – CENTRO – PACOTI – CEARÁ
CNPJ Nº 07.910.755/0001-72 – CGF Nº 06.920.183-8



ESTADO DO CEARÁ
GOVERNO MUNICIPAL DE PACOTI

LEI N° 1.702 de 30 de Dezembro de 2021.

DISPÕE SOBRE O PROJETO DE LEI DO PLANO PLURIANUAL DO MUNICÍPIO DE PACOTI, ESTADO DO CEARÁ PARA O QUADRIÊNIO DE 2022 A 2025 E DÁ OUTRAS PROVIDÊNCIAS.

O **Prefeito Municipal de Pacoti** Estado do Ceará, **Marcos Venícios Norjosa Gonzaga**, no uso de suas atribuições legais, etc.

Faço saber que a **Câmara Municipal de Pacoti** aprovou e eu sanciono e promulgo a seguinte Lei:

Art. 1º- O Plano Plurianual da Administração Pública Municipal de Pacoti para o quadriênio de 2022 a 2025 contemplará as despesas de capital e outras delas decorrentes, e para as relativas aos programas de duração continuada, em conformidade com os Anexos integrantes desta lei.

§ 1º- Os Anexos que compõem o Plano Plurianual, serão estruturados por Entidades, Órgãos, Unidades Orçamentárias, Funções, Subfunções, Programas, Projetos/Atividades ou Operações Especiais, Rubricas da Receita e Elementos da Despesa.

I – Dados Gerais do Município de Pacoti (anexo I);

II - Demonstrativo da Evolução da Receita (anexo II);

III - Demonstrativo das restrições orçamentárias que se relacionam às despesas de pessoal, gestão de políticas públicas, a reserva de contingência e outras decorrentes de precatórios e encargos especiais (anexo III);

IV – Demonstrativos dos Programas de Detalhamento e planejamento das Ações e prioridades constantes do PPA, distribuídas em projeto, atividades e operações especiais (anexo IV).

V – Anexo extras para construção do PPA 2022 – 2025 (anexo V)

§2º- Para fins desta Lei considera-se:

I – **Programa**- o instrumento de organização da ação governamental visando o alcance dos objetos pretendidos;



PAÇO DO GOVERNO MUNICIPAL
AVENIDA CORONEL JOSÉ CICERO SAMPAIO – N° 663 – CENTRO – PACOTI – CEARÁ
CNPJ N° 07.910.755/0001-72 – CGF N° 06.920.183-8



ESTADO DO CEARÁ
GOVERNO MUNICIPAL DE PACOTI

II – **Objetivos**- os resultados que se pretende alcançar com a realização das ações de governo;

III – **Público Alvo**- população, órgão, setor, comunidade, etc., a que se destina o programa;

IV - **Projeto/Atividade ou Operações Especiais**- a especificação da natureza da ação que se pretende realizar;

V- **Ações**- O conjunto de procedimentos e trabalhos governamentais com vistas a execução do programa;

VI- **Produto**- A designação que se deve dar aos bens e serviços produzidos em cada ação governamental na execução do programa;

VII- **Unidade de Medida**- A designação que se deve dar à quantificação do produto que se espera obter;

VIII- **Metas**- Os objetivos quantitativos em termos de produtos e resultados a alcançar;

Art. 2º- As metas da Administração constituídas por Projetos e Atividades ou Operações Especiais para o quadriênio 2022 a 2025, consolidadas por Programas, são aquelas constantes do anexo IV- Programas por Órgãos e Unidades Orçamentárias integrantes desta Lei.

Art. 3º - As Metas Físicas, Produto, Unidade de Medida, Posição ano a ano e Desejado ao Final por Ações em cada Programa, são aquelas demonstradas no Anexo IV- Informações por Programas, integrantes desta Lei.

Art. 4º - As alterações na programação deste Plano Plurianual, poderão ser promovidas mediante Lei específica votada na Câmara Municipal.

Parágrafo Único – Anualmente o Executivo Municipal deverá enviar à Câmara Municipal, solicitação para a adequação do Plano Plurianual à Lei de Diretrizes Orçamentárias-LDO e à Lei Orçamentária Anual- LOA.

Art. 5º - O Poder Executivo Municipal poderá aumentar ou diminuir as metas físicas estabelecidas, a fim de compatibilizar a despesa orçada com as receitas estimadas em cada exercício, de forma a assegurar o permanente equilíbrio das contas públicas.

Art. 6º - As prioridades da Administração Municipal em cada exercício serão expressas na Lei de Diretrizes Orçamentárias e extraídas dos Anexos desta Lei.

Art. 7º - Nenhum investimento cuja execução ultrapasse um exercício financeiro, poderá ser iniciado sem previa inclusão no Plano Plurianual, ou sem lei que autorize a sua inclusão.

Art. 8º - Esta Lei entrará em vigor na data da sua publicação.





ESTADO DO CEARÁ
GOVERNO MUNICIPAL DE PACOTI

Art. 9º - Revogam-se as disposições em contrário.

Pacoti – Ceará, 30 de dezembro de 2021.

MARCOS VENICIOS
NORJOSA
GONZAGA:61334979391

Assinado de forma digital por
MARCOS VENICIOS NORJOSA
GONZAGA:61334979391
Dados: 2021.12.30 13:12:42 -03'00'

Marcos Venícios Norjosa Gonzaga
Prefeito Municipal



PAÇO DO GOVERNO MUNICIPAL
AVENIDA CORONEL JOSÉ CICERO SAMPAIO – Nº 663 – CENTRO – PACOTI – CEARÁ
CNPJ Nº 07.910.755/0001-72 – CGF Nº 06.920.183-8



ESTADO DO CEARÁ
GOVERNO MUNICIPAL DE PACOTI

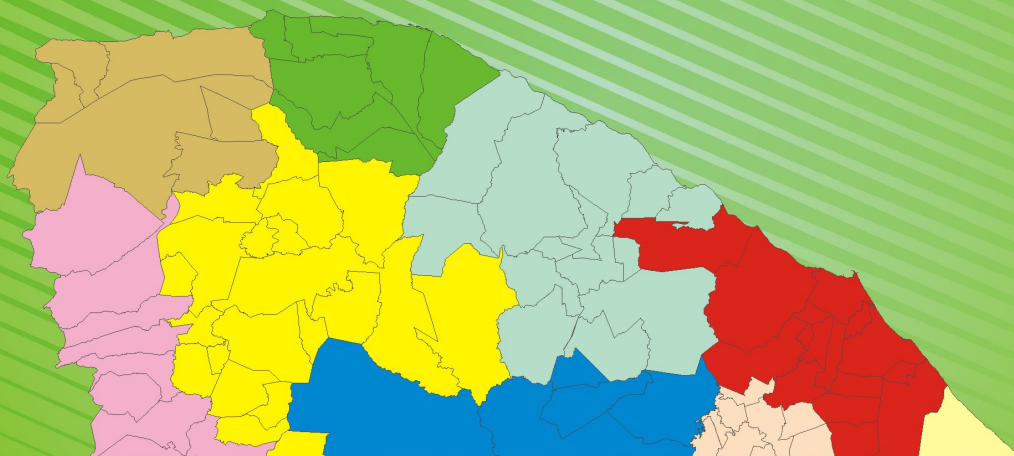
DADOS GERAIS DO MUNICÍPIO DE PACOTI ANEXO I



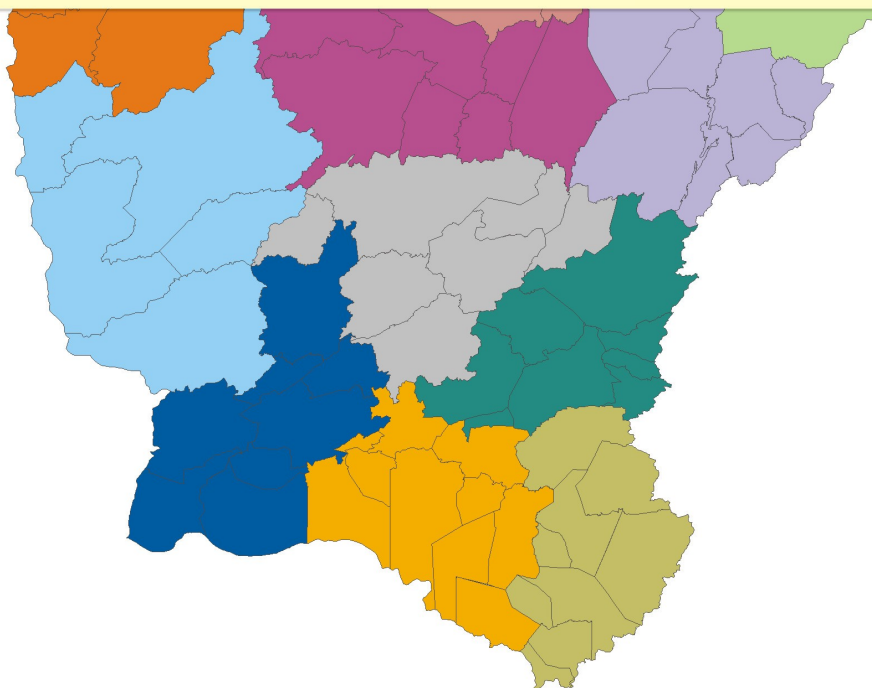
PAÇO DO GOVERNO MUNICIPAL
AVENIDA CORONEL JOSÉ CICERO SAMPAIO – Nº 663 – CENTRO – PACOTI – CEARÁ
CNPJ Nº 07.910.755/0001-72 – CGF Nº 06.920.183-8



GOVERNO DO
ESTADO DO CEARÁ
Secretaria do Planejamento
e Gestão



PERFIL MUNICIPAL 2017 PACOTI



Governador do Estado do Ceará

Camilo Sobreira de Santana

Vice-Governadora do Estado do Ceará

Maria Izolda Cela de Arruda Coelho

Secretaria do Planejamento e Gestão - SEPLAG

Francisco de Queiroz Maia Júnior – Secretário
Antônio Sérgio Montenegro Cavalcante – Secretário Adjunto
Júlio Cavalcante Neto – Secretário Executivo

Instituto de Pesquisa e Estratégia Econômica do Ceará - IPECE

Flávio Ataliba F. D. Barreto – Diretor Geral

Marília Rodrigues Firmiano – Gerente GEGIN

PERFIL MUNICIPAL 2017

Ano I – janeiro de 2018

Elaboração:

Claudia Maria de Pontes Viana
Fátima Juvenal de Sousa
Kathiuscia Alves de Lima
Margarida Maria Sérgio do Nascimento

O Instituto de Pesquisa e Estratégia Econômica do Ceará (IPECE) é uma autarquia vinculada à Secretaria do Planejamento e Gestão do Estado do Ceará. Fundado em 14 de abril de 2003, o IPECE é o órgão do Governo responsável pela geração de estudos, pesquisas e informações socioeconômicas e geográficas que permitem a avaliação de programas e a elaboração de estratégias e políticas públicas para o desenvolvimento do Estado do Ceará.

Missão: Propor políticas públicas para o desenvolvimento sustentável do Ceará por meio da geração de conhecimento, informações geossocioeconômicas e da assessoria ao Governo do Estado em suas decisões estratégicas.

Valores: Ética e transparência; Rigor científico; Competência profissional; Cooperação interinstitucional e Compromisso com a sociedade.

Visão: Ser uma Instituição de pesquisa capaz de influenciar de modo mais efetivo, até 2025, a formulação de políticas públicas estruturadoras do desenvolvimento sustentável do estado do Ceará.

Instituto de Pesquisa e Estratégia Econômica do Ceará (IPECE) -
Av. Gal. Afonso Albuquerque Lima, s/n | Edifício SEPLAG |
Térreo – Cambéa | CEP: 60.822-325 |
Fortaleza, Ceará, Brasil - Telefone (85) 3101-3521
<http://www.ipece.ce.gov.br>

Sobre o PERFIL MUNICIPAL

O PERFIL MUNICIPAL é um documento elaborado pelo Instituto de Pesquisa e Estratégia Econômica do Ceará (IPECE), com o intuito de apresentar uma visão panorâmica dos municípios que compõem o Estado do Ceará.

Sua estrutura é composta por cinco temas: caracterização geográfica, aspectos demográficos e sociais, infraestrutura, economia e finanças, e por fim, política.

Apresentação

O Instituto de Pesquisa e Estratégia Econômica do Ceará (IPECE) disponibiliza para o Governo e a sociedade o Perfil Municipal 2017.

As informações contidas no Perfil Municipal, na forma de tabelas e gráficos, envolvem as principais características geográficas e socioeconômicas para cada um dos 184 municípios do Estado do Ceará.

Com este documento, almejamos contribuir para a formação e divulgação de ampla base de indicadores sobre os municípios cearenses subsidiando o planejamento de projetos, programas e políticas públicas voltadas para a melhora da qualidade de vida da população cearense.

Na oportunidade, externamos nossos agradecimentos a todas as instituições que forneceram os dados, e enfatizamos o empenho da equipe técnica do IPECE, na concretização deste trabalho.

Flávio Ataliba Flexa Daltro Barreto

Diretor Geral

Sumário

| | |
|---|----|
| 1- CARACTERIZAÇÃO GEOGRÁFICA | 05 |
| 1.1 - ASPECTOS GERAIS | 05 |
| 1.2 - POSIÇÃO E EXTENSÃO | 05 |
| 1.3 - CARACTERÍSTICAS AMBIENTAIS | 05 |
| 1.4 - DIVISÃO POLÍTICO-ADMINISTRATIVA | 05 |
| | |
| 2- ASPECTOS DEMOGRÁFICOS E SOCIAIS | 06 |
| 2.1 - DEMOGRAFIA | 06 |
| 2.2 - DOMICÍLIOS | 07 |
| 2.3 - SAÚDE | 07 |
| 2.4 - EDUCAÇÃO | 09 |
| 2.5 - ÍNDICES DE DESENVOLVIMENTO | 10 |
| 2.6 - EMPREGO E RENDA | 10 |
| 2.7 - INDÚSTRIA | 11 |
| 2.8 - COMÉRCIO | 11 |
| | |
| 3- INFRAESTRUTURA | 12 |
| 3.1 - SANEAMENTO | 12 |
| 3.2 - ENERGIA ELÉTRICA E COLETA DE LIXO | 12 |
| | |
| 4 - ECONOMIA E FINANÇAS | 14 |
| 4.1 - PRODUTO INTERNO BRUTO | 14 |
| 4.2 - FINANÇAS PÚBLICAS | 14 |
| | |
| 5 - POLÍTICA | 16 |
| | |
| ANEXO | 17 |

1 - CARACTERIZAÇÃO GEOGRÁFICA



1.1 - ASPECTOS GERAIS

Características

| |
|---|
| Município de Origem – Baturité |
| Ano de Criação - 1890 |
| Lei de Criação – Dec. 56 |
| Toponímia - Palavra originária do Tupi, que significa Lagoa das Cotias e Voltado para Mar |
| Gentílico - Pacotiense |
| Código Município - 2309805 |

Fonte: Instituto Brasileiro de Geografia e Estatística (IBGE) e Instituto de Pesquisa e Estratégia Econômica do Ceará (IPECE).

1.2 - POSIÇÃO E EXTENSÃO

Situação geográfica

| Coordenadas geográficas | | Localização | Municípios limítrofes | | | |
|-------------------------|----------------|-------------|-----------------------|------------------------|------------------------------|------------------------|
| Latitude(S) | Longitude(WGr) | | Norte | Sul | Leste | Oeste |
| 4° 13' 30" | 38° 55' 24" | Nordeste | Palmácia | Guaramiranga, Baturité | Baturité, Redenção, Palmácia | Caridade, Guaramiranga |

Fonte: Instituto Brasileiro de Geografia e Estatística (IBGE) e Instituto de Pesquisa e Estratégia Econômica do Ceará (IPECE).

Medidas territoriais

| Área | | Altitude (m) | Distância em linha reta a capital (km) |
|-----------------------------|--------------|--------------|--|
| Absoluta (km ²) | Relativa (%) | | |
| 112,0 | 0,08 | 736,13 | 72 |

Fonte: Instituto Brasileiro de Geografia e Estatística (IBGE) e Instituto de Pesquisa e Estratégia Econômica do Ceará (IPECE).

1.3 - CARACTERÍSTICAS AMBIENTAIS

Aspectos climáticos

| Clima | Pluviosidade (mm) | Temperatura média (°C) | Período chuvoso |
|--|-------------------|------------------------|-----------------|
| Tropical Subquente Úmido e Tropical Quente Úmido | 1.558,1 | 24° a 26° | janeiro a maio |

Fonte: Fundação Cearense de Meteorologia e Recursos Hídricos (FUNCEME) e Instituto de Pesquisa e Estratégia Econômica do Ceará (IPECE).

Componentes ambientais

| Relevo | Solos | Vegetação | Bacia hidrográfica |
|-------------------|----------------------------|--|----------------------|
| Maciços Residuais | Podzólico Vermelho-Amarelo | Caatinga Arbustiva Densa, Floresta Subcaducifólia Tropical Pluvial e Floresta Subperenifólia Tropical Plúvio-Nebular | Curu e Metropolitana |

Fonte: Fundação Cearense de Meteorologia e Recursos Hídricos (FUNCEME) e Instituto de Pesquisa e Estratégia Econômica do Ceará (IPECE).

1.4 - DIVISÃO POLÍTICO-ADMINISTRATIVA

Divisão territorial

| Códigos | Distritos | Ano de criação |
|-----------|-----------|----------------|
| 230980505 | Pacoti | 1890 |
| 230980510 | Colina | 1964 |
| 230980515 | Fátima | 1964 |
| 230980520 | Santa Ana | 1964 |

Fonte: Instituto Brasileiro de Geografia e Estatística (IBGE) e Instituto de Pesquisa e Estratégia Econômica do Ceará (IPECE).

Regionalização

| Região administrativa | Região de planejamento | Mesorregião (IBGE) | Microrregião (IBGE) |
|-----------------------|------------------------|--------------------|---------------------|
| 8 | Maciço de Baturité | Norte Cearense | Baturité |

Fonte: Instituto Brasileiro de Geografia e Estatística (IBGE) e Instituto de Pesquisa e Estratégia Econômica do Ceará (IPECE).

2 - ASPECTOS DEMOGRÁFICOS E SOCIAIS



2.1 – DEMOGRAFIA

População residente – 1991/2000/2010

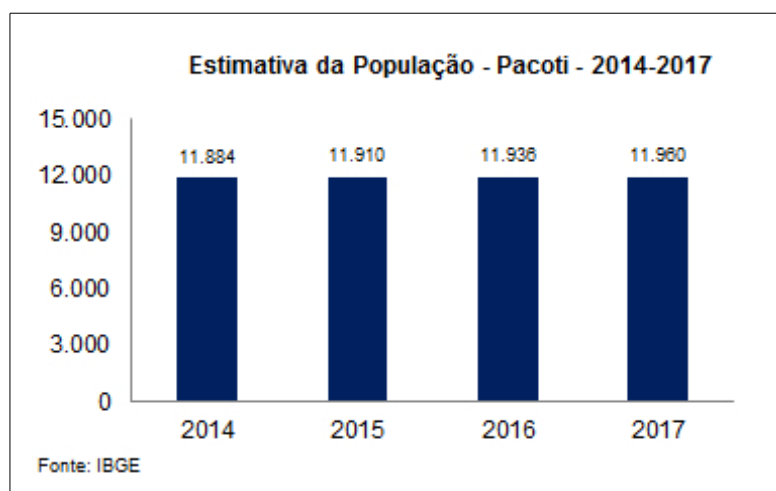
| Discriminação | População residente | | | | | |
|---------------|---------------------|--------|--------|--------|--------|--------|
| | 1991 | | 2000 | | 2010 | |
| | Nº | % | Nº | % | Nº | % |
| Total | 10.100 | 100,00 | 10.929 | 100,00 | 11.607 | 100,00 |
| Urbana | 3.179 | 31,48 | 3.809 | 34,85 | 4.745 | 40,88 |
| Rural | 6.921 | 68,52 | 7.120 | 65,15 | 6.862 | 59,12 |
| Homens | 5.249 | 51,97 | 5.641 | 51,61 | 5.850 | 50,40 |
| Mulheres | 4.851 | 48,03 | 5.288 | 48,39 | 5.757 | 49,60 |

Fonte: Instituto Brasileiro de Geografia e Estatística (IBGE) – Censos Demográficos 1991/2000/2010.

População recenseada, por sexo, segundo os grupos de idade - 2000/2010

| Grupos de idade | População recenseada | | | | | |
|-----------------|----------------------|--------|--------|-------|----------|-------|
| | Total | | Homens | | Mulheres | |
| | 2000 | 2010 | 2000 | 2010 | 2000 | 2010 |
| Total | 10.929 | 11.607 | 5.641 | 5.850 | 5.288 | 5.757 |
| 0 – 4 anos | 1.288 | 968 | 662 | 493 | 626 | 475 |
| 5 – 9 anos | 1.309 | 999 | 669 | 479 | 640 | 520 |
| 10 – 14 anos | 1.364 | 1.290 | 707 | 663 | 657 | 627 |
| 15 – 19 anos | 1.235 | 1.249 | 672 | 657 | 563 | 592 |
| 20 – 24 anos | 869 | 1.004 | 482 | 521 | 387 | 483 |
| 25 – 29 anos | 713 | 984 | 363 | 494 | 350 | 490 |
| 30 – 34 anos | 687 | 802 | 348 | 411 | 339 | 391 |
| 35 – 39 anos | 690 | 701 | 376 | 354 | 314 | 347 |
| 40 – 44 anos | 529 | 706 | 268 | 344 | 261 | 362 |
| 45 – 49 anos | 403 | 662 | 190 | 341 | 213 | 321 |
| 50 – 59 anos | 673 | 916 | 333 | 459 | 340 | 457 |
| 60 – 69 anos | 611 | 621 | 291 | 305 | 320 | 316 |
| 70 anos ou mais | 558 | 705 | 280 | 329 | 278 | 376 |

Fonte: Instituto Brasileiro de Geografia e Estatística (IBGE) – Censos Demográficos 2000/2010.



Indicadores demográficos – 1991/2000/2010

| Discriminação | Indicadores demográficos | | |
|---|--------------------------|--------|--------|
| | 1991 | 2000 | 2010 |
| Densidade demográfica (hab./km ²) | 84,17 | 116,14 | 105,92 |
| Taxa geométrica de crescimento anual (%) ⁽¹⁾ | | | |
| Total | 0,09 | 0,88 | 0,60 |
| Urbana | 4,02 | 2,03 | 2,22 |
| Rural | -1,46 | 0,32 | -0,37 |
| Taxa de urbanização (%) | 31,48 | 34,85 | 40,88 |
| Razão de sexo | 108,20 | 106,68 | 101,62 |
| Participação nos grandes grupos populacionais (%) | 100,00 | 100,00 | 100,00 |
| 0 a 14 anos | 40,31 | 36,24 | 28,06 |
| 15 a 64 anos | 53,65 | 55,80 | 63,37 |
| 65 anos e mais | 6,04 | 7,96 | 8,57 |
| Razão de dependência ⁽²⁾ | 86,38 | 79,22 | 57,81 |

Fonte: Instituto Brasileiro de Geografia e Estatística (IBGE) – Censos Demográficos 1991/2000/2010.

(1) Taxas nos períodos 1980/91 e 1991/00 para os anos de 1991, 2000 e 2010, respectivamente.

(2) Quociente entre “população dependente”, isto é, pessoas menores de 15 anos e com 65 anos ou mais de idade e a população potencialmente ativa, isto é, pessoas com idade entre 15 e 64 anos.

2.2 - DOMICÍLIOS

Domicílios particulares ocupados por situação e média de moradores – 2010

| Situação | Domicílios particulares ocupados | | |
|----------|----------------------------------|--------------------|--------|
| | Quantidade | Média de moradores | |
| | | Município | Estado |
| Total | 3.060 | 3,79 | 3,56 |
| Urbana | 1.225 | 3,81 | 3,49 |
| Rural | 1.835 | 3,75 | 3,79 |

Fonte: Instituto Brasileiro de Geografia e Estatística (IBGE) – Censo Demográfico 2010.

2.3 - SAÚDE

Unidades de saúde ligadas ao Sistema Único de Saúde (SUS), por tipo de prestador - 2016

| Tipo de Prestador | Unidades de saúde ligadas ao SUS | |
|-------------------|----------------------------------|--------|
| | Quantidade | % |
| Total | 13 | 100,00 |
| Pública | 13 | 100,00 |
| Privada | - | - |

Fonte: Secretaria da Saúde do Estado do Ceará (SESA).

Profissionais de saúde, ligados ao Sistema Único de Saúde (SUS) – 2016

| Discriminação | Profissionais de saúde ligados ao SUS | |
|--|---------------------------------------|--------|
| | Município | Estado |
| Total | 108 | 67.681 |
| Médicos | 9 | 12.470 |
| Dentistas | 6 | 2.954 |
| Enfermeiros | 12 | 7.824 |
| Outros profissionais de saúde/nível superior | 10 | 6.454 |
| Agentes comunitários de saúde | 23 | 15.667 |
| Outros profissionais de saúde/nível médio | 48 | 22.312 |

Fonte: Secretaria da Saúde do Estado do Ceará (SESA).

Nota: Profissionais de saúde cadastrados em unidades de entidades públicas e privadas.

Crianças acompanhadas pelo Programa Agentes de Saúde - 2015

| Discriminação | Crianças acompanhadas pelo Programa Agentes de Saúde (%) | |
|------------------------------------|--|--------|
| | Município | Estado |
| Até 4 meses só mamando | 90,00 | 68,69 |
| De 0 a 11 meses com vacina em dia | 98,21 | 94,71 |
| De 0 a 11 meses subnutridas (1) | 0,62 | 0,93 |
| De 12 a 23 meses com vacina em dia | 99,25 | 94,34 |
| De 12 a 23 meses subnutridas (1) | 0,79 | 1,61 |
| Peso < 2,5 kg ao nascer | 8,14 | 8,05 |

Fonte: Secretaria da Saúde do Estado do Ceará (SESA).

(1) Crianças com peso inferior a P₁₀.

Casos confirmados das doenças de notificação compulsória – 2016

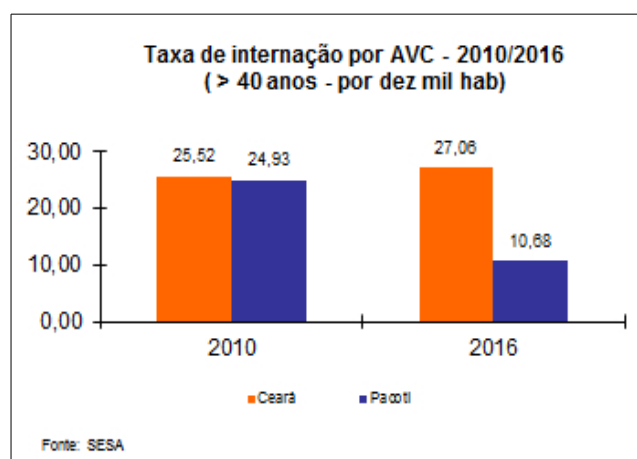
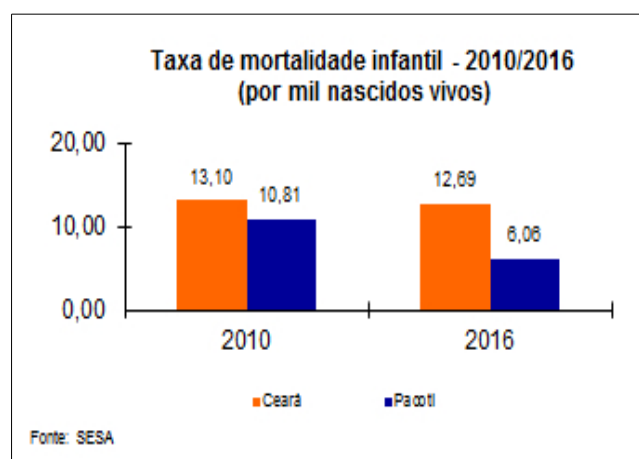
| Discriminação | Casos confirmados das doenças de notificação compulsória | |
|-------------------------|--|--------|
| | Município | Estado |
| AIDS | 2 | 806 |
| Chikungunya | 3 | 29.837 |
| Dengue | 73 | 37.769 |
| Febre tifoide | - | - |
| Hanseníase | - | 1.695 |
| Hepatite viral | - | 451 |
| Leishmaniose tegumentar | 36 | 394 |
| Leishmaniose Visceral | 1 | 370 |
| Leptospirose | 1 | 48 |
| Meningite | - | 19 |
| Raiva | - | 1 |
| Tétano acidental | - | 19 |
| Tuberculose | 3 | 3.394 |
| Zika | - | 112 |

Fonte: Secretaria da Saúde do Estado do Ceará (SESA).

Principais Indicadores de Saúde – 2016

| Discriminação | Principais Indicadores de Saúde | |
|--|---------------------------------|---------|
| | Município | Estado |
| Médicos/1.000 hab. | 0,75 | 1,39 |
| Dentistas/1.000 hab. | 0,50 | 0,33 |
| Leitos/1.000 hab. | 1,68 | 2,14 |
| Unidades de saúde/1.000 hab. | 1,09 | 0,43 |
| Taxa de internação por AVC (40 anos ou mais)/10.000 hab. | 10,68 | 27,06 |
| Nascidos vivos | 165 | 125.387 |
| Óbitos | 1 | 1.591 |
| Taxa de mortalidade infantil/1.000 nascidos vivos | 6,06 | 12,69 |

Fonte: Secretaria da Saúde do Estado do Ceará (SESA).

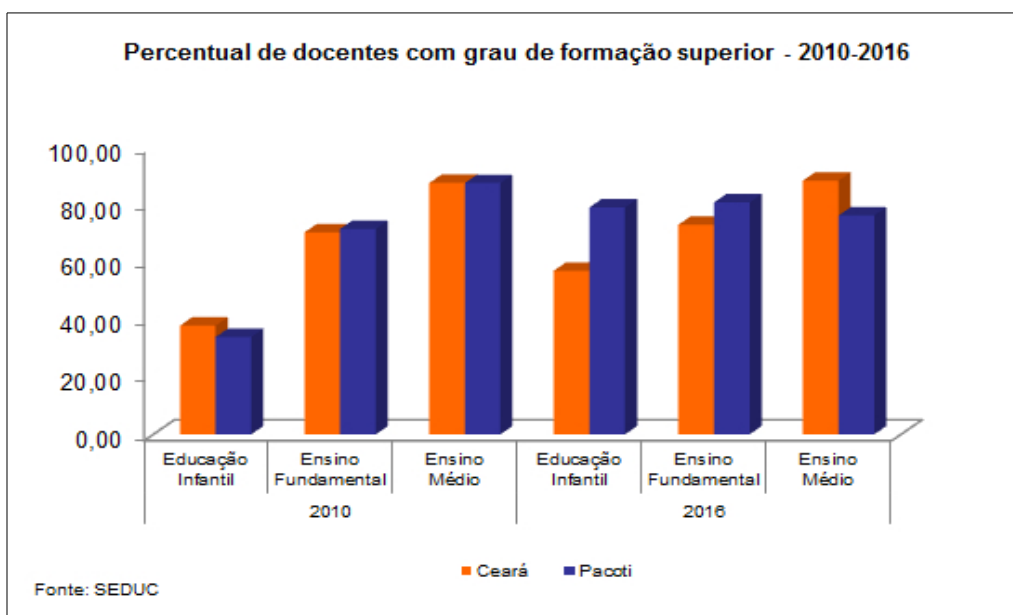


2.4 - EDUCAÇÃO

Docentes e matrícula inicial - 2016

| Dependência Administrativa | Docentes | | Matrícula inicial | |
|----------------------------|-----------|--------|-------------------|-----------|
| | Município | Estado | Município | Estado |
| Total | 181 | 97.064 | 3.242 | 2.210.221 |
| Federal | - | 977 | - | 10.507 |
| Estadual | 22 | 17.680 | 621 | 444.796 |
| Municipal | 138 | 63.654 | 2.048 | 1.318.399 |
| Particular | 31 | 21.300 | 573 | 436.519 |

Fonte: Secretaria da Educação Básica (SEDUC).



Escolas com biblioteca e laboratório de informática - 2016

| Discriminação | Federal | | Estadual | | Municipal | | Particular | |
|----------------------------|---------|---|----------|------|-----------|------|------------|------|
| | Nº | % | Nº | % | Nº | % | Nº | % |
| Total de escolas | - | - | 1 | - | 13 | - | 2 | - |
| Biblioteca | - | - | 1 | 1,00 | 1 | 0,08 | 2 | 1,00 |
| Laboratório de informática | - | - | 1 | 1,00 | 6 | 0,46 | - | - |

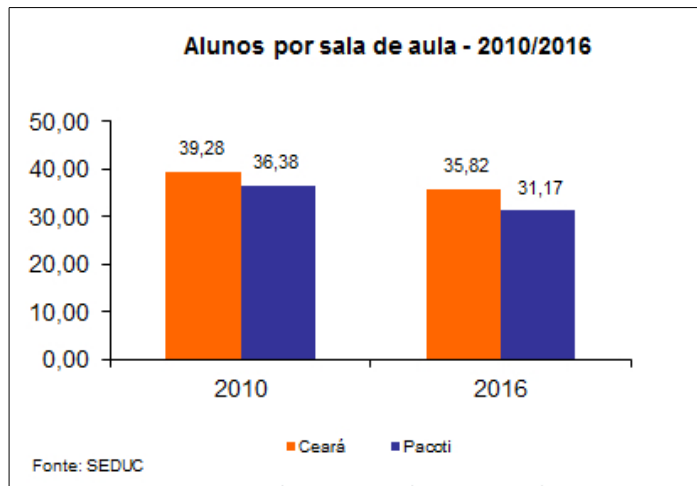
Fonte: Secretaria da Educação Básica (SEDUC).

Indicadores educacionais no ensino fundamental e médio – 2016

| Discriminação | Indicadores educacionais | | | |
|---------------------------|--------------------------|--------|--------------|--------|
| | Ensino fundamental | | Ensino médio | |
| | Município | Estado | Município | Estado |
| Taxas (%) | | | | |
| Escolarização Líquida (1) | 90,3 | 89,6 | 58,2 | 54,2 |
| Aprovação | 93,9 | 93,1 | 75,2 | 84,6 |
| Reprovação | 5,0 | 5,4 | 17,6 | 6,8 |
| Abandono | 1,1 | 1,4 | 7,1 | 8,7 |
| Alunos por sala de aula | 24,3 | 25,6 | 62,2 | 29,1 |

Fonte: Secretaria da Educação Básica (SEDUC).

(1) Taxa de escolarização líquida referente a 2015.



2.5 – ÍNDICES DE DESENVOLVIMENTO

Índices de Desenvolvimento

| Índices | Valor | Posição no ranking |
|--|-------|--------------------|
| Índice de Desenvolvimento Municipal (IDM) – 2016 | 36,49 | 29 |
| Índice de Desenvolvimento Humano (IDH) – 2010 | 0,635 | 42 |
| Índice de Desenvolvimento Social de Oferta (IDS-O) – 2015 | 0,790 | 52 |
| Índice de Desenvolvimento Social de Resultado (IDS-R) – 2015 | 0,599 | 46 |

Fonte: Instituto de Pesquisa e Estratégia Econômica do Ceará (IPECE) e Programa das Nações Unidas para o Desenvolvimento (PNUD).

População extremamente pobre: (com rendimento domiciliar *per capita* mensal de até R\$ 70,00) - 2010

| Discriminação | População extremamente pobre | | | |
|---------------|------------------------------|-------|-----------|-------|
| | Município | % | Estado | % |
| Total | 2.247 | 19,36 | 1.502.924 | 17,78 |
| Urbana | 529 | 11,15 | 726.270 | 11,44 |
| Rural | 1.718 | 25,04 | 776.654 | 36,88 |

Fonte: Instituto Brasileiro de Geografia e Estatística (IBGE) – Censo Demográfico 2010.

2.6 – EMPREGO E RENDA

Número de empregos formais - 2016

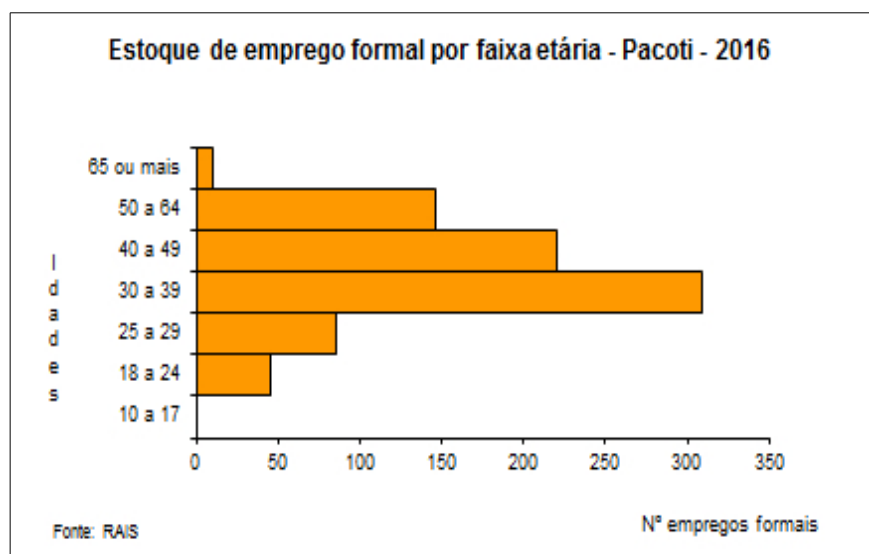
| Discriminação | Número de empregos formais | | | | | |
|---|----------------------------|-----------|----------|-----------|-----------|----------|
| | Município | | | Estado | | |
| | Total | Masculino | Feminino | Total | Masculino | Feminino |
| Total das Atividades | 817 | 297 | 520 | 1.443.365 | 798.560 | 644.805 |
| Extrativa Mineral | 13 | 13 | - | 2.999 | 2.723 | 276 |
| Indústria de Transformação | 26 | 19 | 7 | 232.501 | 146.558 | 85.943 |
| Serviços Industriais de Utilidade Pública | - | - | - | 8.556 | 7.099 | 1.457 |
| Construção Civil | 1 | - | 1 | 61.516 | 56.173 | 5.343 |
| Comércio | 81 | 33 | 48 | 260.979 | 153.633 | 107.346 |
| Serviços | 103 | 51 | 52 | 483.741 | 267.388 | 216.353 |
| Administração Pública | 593 | 181 | 412 | 369.758 | 144.443 | 225.315 |
| Agropecuária | - | - | - | 23.315 | 20.543 | 2.772 |

Fonte: Ministério do Trabalho (MTb) – RAIS.

Saldo de empregos formais - 2016

| Discriminação | Saldo de empregos formais | | | | | |
|---|---------------------------|------------|-------|-----------|------------|---------|
| | Município | | | Estado | | |
| | Admitidos | Desligados | Saldo | Admitidos | Desligados | Saldo |
| Total das Atividades | 41 | 42 | -1 | 386.494 | 423.395 | -36.901 |
| Extrativa Mineral | 1 | 1 | - | 788 | 1.013 | -225 |
| Indústria de Transformação | 2 | 6 | -4 | 67.116 | 76.667 | -9.551 |
| Serviços Industriais de Utilidade Pública | - | - | - | 2.318 | 4.388 | -2.070 |
| Construção Civil | 5 | 3 | 2 | 54.724 | 68.814 | -14.090 |
| Comércio | 11 | 16 | -5 | 91.134 | 98.526 | -7.392 |
| Serviços | 16 | 11 | 5 | 157.950 | 159.179 | -1.229 |
| Administração Pública | - | - | - | 436 | 564 | -128 |
| Agropecuária | 6 | 5 | 1 | 12.028 | 14.244 | -2.216 |

Fonte: Ministério do Trabalho (MTb) – CAGED.



2.7 – INDÚSTRIA

Empresas industriais ativas – 2016

| Discriminação | Empresas industriais ativas | | | |
|-------------------|-----------------------------|--------|--------|--------|
| | Município | % | Estado | % |
| Total | 32 | 100,00 | 44.479 | 100,00 |
| Extrativa mineral | 2 | 6,25 | 450 | 1,01 |
| Construção civil | 1 | 3,13 | 3.253 | 7,31 |
| Utilidade pública | - | - | 396 | 0,89 |
| Transformação | 29 | 90,63 | 40.380 | 90,78 |

Fonte: Secretaria da Fazenda (SEFAZ).

2.8 – COMÉRCIO

Estabelecimentos comerciais – 2016

| Discriminação | Estabelecimentos comerciais | | | |
|---------------|-----------------------------|--------|---------|--------|
| | Município | % | Estado | % |
| Total | 239 | 100,00 | 195.069 | 100,00 |
| Atacadista | - | - | 3.862 | 1,98 |
| Varejista | 239 | 100,00 | 190.740 | 97,78 |
| Reparação (1) | - | - | 467 | 0,24 |

Fonte: Secretaria da Fazenda (SEFAZ).

(1) de veículos de objetos pessoais e de uso doméstico.

3 - INFRAESTRUTURA



3.1 - SANEAMENTO

Abastecimento de Água - 2016

| Discriminação | Abastecimento de água | | |
|-------------------------------------|-----------------------|-------------|---------------------------|
| | Município | Estado | % sobre o total do Estado |
| Ligações reais | 1.068 | 1.809.105 | 0,06 |
| Ligações ativas | 945 | 1.640.545 | 0,06 |
| Volume produzido (m³) | 89.740 | 350.556.490 | 0,03 |
| Taxa de cobertura d'água urbana (%) | 97,45 | 91,76 | - |

Fonte: Companhia de Água e Esgoto do Ceará (CAGECE).

Esgotamento Sanitário – 2016

| Discriminação | Esgotamento sanitário | | |
|--|-----------------------|---------|---------------------------|
| | Município | Estado | % sobre o total do Estado |
| Ligações reais | 877 | 629.089 | 0,14 |
| Ligações ativas | 791 | 571.608 | 0,14 |
| Taxa de cobertura urbana de esgoto (%) | 84,16 | 38,57 | - |

Fonte: Companhia de Água e Esgoto do Ceará (CAGECE).

Domicílios particulares permanentes segundo as formas de abastecimento de água - 2000/2010

| Formas de abastecimentos | Município | | | | Estado | | | |
|--------------------------|-----------|--------|-------|--------|-----------|--------|-----------|--------|
| | 2000 | % | 2010 | % | 2000 | % | 2010 | % |
| Total | 2.404 | 100,00 | 3.054 | 100,00 | 1.757.888 | 100,00 | 2.365.276 | 100,00 |
| Ligada a rede geral | 454 | 18,89 | 1.839 | 60,22 | 1.068.746 | 60,80 | 1.826.543 | 77,22 |
| Poço ou nascente | 1.574 | 65,47 | 574 | 18,80 | 360.737 | 20,52 | 221.161 | 9,35 |
| Outra | 376 | 15,64 | 641 | 20,99 | 328.405 | 18,68 | 317.565 | 13,43 |

Fonte: Instituto Brasileiro de Geografia e Estatística (IBGE) – Censos Demográficos 2000/2010.

Domicílios particulares permanente segundo os tipos de esgotamento sanitário - 2000/2010

| Tipos de esgotamentos sanitários | Município | | | | Estado | | | |
|----------------------------------|-----------|--------|-------|--------|-----------|--------|-----------|--------|
| | 2000 | % | 2010 | % | 2000 | % | 2010 | % |
| Total (1) | 2.404 | 100,00 | 3.054 | 100,00 | 1.757.888 | 100,00 | 2.365.276 | 100,00 |
| Rede geral ou pluvial | 430 | 17,89 | 795 | 26,03 | 376.884 | 21,44 | 774.873 | 32,76 |
| Fossa séptica | 278 | 11,56 | 596 | 19,52 | 218.682 | 12,44 | 251.193 | 10,62 |
| Outra | 675 | 28,08 | 1.532 | 50,16 | 731.075 | 41,59 | 1.167.911 | 49,38 |
| Não tinham banheiros | 1.021 | 42,47 | 131 | 4,29 | 431.247 | 24,53 | 171.277 | 7,24 |

Fonte: Instituto Brasileiro de Geografia e Estatística (IBGE) – Censos Demográficos 2000/2010.

(1) Inclusive os domicílios sem declaração da existência de banheiro ou sanitário.

3.2 - ENERGIA ELÉTRICA E COLETA DE LIXO

Consumo e consumidores de energia elétrica - 2016

| Classes de consumo | Consumo (mwh) | Consumidores |
|--------------------|---------------|--------------|
| Total | 6.958 | 4.582 |
| Residencial | 1.958 | 1.928 |
| Industrial | 112 | 6 |
| Comercial | 555 | 224 |
| Rural | 3.236 | 2.291 |
| Público | 1.095 | 131 |
| Próprio | 2 | 2 |

Fonte: Companhia Energética do Ceará (COELCE).

Domicílios particulares permanente segundo energia elétrica e lixo coletado - 2000/2010

| Discriminação | Município | | | | Estado | | | |
|----------------------|-----------|--------|-------|--------|-----------|--------|-----------|--------|
| | 2000 | % | 2010 | % | 2000 | % | 2010 | % |
| Total | 2.404 | 100,00 | 3.054 | 100,00 | 1.757.888 | 100,00 | 2.365.276 | 100,00 |
| Com energia elétrica | 2.192 | 91,18 | 3.023 | 98,98 | 1.568.648 | 89,23 | 2.340.224 | 98,94 |
| Com lixo coletado | 708 | 29,45 | 2.073 | 67,88 | 1.081.790 | 61,54 | 1.781.993 | 75,34 |

Fonte: Instituto Brasileiro de Geografia e Estatística (IBGE) – Censos Demográficos 2000/2010

4 – ECONOMIA E FINANÇAS

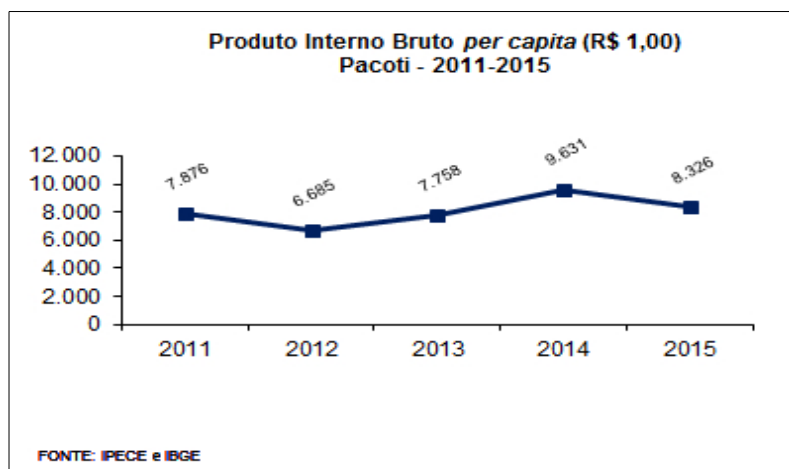


4.1 - PRODUTO INTERNO BRUTO

Produto Interno Bruto - 2015

| Discriminação | Município | Estado |
|----------------------------------|-----------|-------------|
| PIB (R\$ mil) | 99.165 | 130.620.788 |
| PIB <i>per capita</i> (R\$ 1,00) | 8.326 | 14.669 |
| Valor Adicionado Básico | | |
| Agropecuária | 26,28 | 4,49 |
| Indústria | 4,10 | 19,56 |
| Serviços | 69,62 | 75,95 |

Fonte: Instituto Brasileiro de Geografia e Estatística (IBGE)/Instituto de Pesquisa e Estratégia Econômica do Ceará.



4.2 - FINANÇAS PÚBLICAS

Receita Municipal - 2015

| Discriminação | Receita Municipal | |
|---------------------------|--------------------------|-------------------------|
| | Valor corrente (R\$ mil) | % sobre a receita total |
| Receita Total | 30.706 | 100,00 |
| Receitas correntes | 29.684 | 96,67 |
| Receita tributária | 793 | 2,67 |
| Receita de contribuições | 2.682 | 9,04 |
| Receita patrimonial | 899 | 3,03 |
| Receita de serviços | - | - |
| Transferências correntes | 24.484 | 82,48 |
| Outras receitas correntes | 826 | 2,78 |
| Receitas de capital | 1.022 | 3,33 |

Fonte: Tribunal de Contas dos Municípios (TCM).

Despesa Municipal - 2015

| Discriminação | Despesa Municipal | |
|----------------------------|--------------------------|-------------------------|
| | Valor corrente (R\$ mil) | % sobre a despesa total |
| Total | 24.669 | 100,00 |
| Despesas correntes | 23.851 | 96,68 |
| Pessoal e encargos sociais | 16.837 | 70,59 |
| Juros e encargos da dívida | - | - |
| Outras despesas correntes | 7.014 | 29,41 |
| Despesas de capital | 818 | 3,32 |
| Investimentos | 511 | 62,48 |
| Inversões financeiras | - | - |
| Amortização da dívida | 307 | 37,52 |

Fonte: Tribunal de Contas dos Municípios (TCM).

Receita Estadual arrecadada - 2016

| Discriminação | Receita Estadual arrecadada (R\$ 1,00) | | |
|--------------------|--|----------------|------------------|
| | Município | Estado | % sobre o Estado |
| Receita total | 1.267.769 | 11.867.859.675 | 0,01 |
| Receita tributária | 1.267.769 | 11.825.659.916 | 0,01 |
| ICMS | 816.735 | 10.436.149.947 | 0,01 |
| Outros | 451.034 | 1.389.509.969 | 0,03 |
| Demais receitas | - | 42.199.759 | - |

Fonte: Secretaria da Fazenda (SEFAZ).

Nota: Não foram considerados ajustes e anulações de receitas.

Receita da União arrecadada - 2015

| Discriminação | Receita da União arrecadada (R\$ 1,00) | | |
|-----------------|--|----------------|------------------|
| | Município | Estado | % sobre o Estado |
| Receita total | 1.310.842 | 11.828.717.683 | 0,01 |
| Arrecadação IPI | - | 413.427.461 | - |
| Outros | 1.310.842 | 11.415.290.222 | 0,01 |

Fonte: Secretaria Regional da Receita Federal.

Nota: Arrecadação bruta sem retificações.

5 – POLÍTICA



Prefeitura

| Endereço | Telefone / e-mail |
|---|-----------------------------------|
| Av. Cel. José Cícero Sampaio, 663 - Centro C.E.P: 62.770-000 | (85) 3325-1413 Fax (85) 3325-1410 |

Fonte: Associação dos Municípios e Prefeitos do Estado do Ceará (APRECE).

Prefeito eleito - 2016

| Nome | Partido |
|------------------------------|---------|
| Francisco José Sampaio Leite | PV |

Fonte: Associação dos Municípios e Prefeitos do Estado do Ceará (APRECE).

Número de Eleitores – 2016

| Discriminação | Município | Estado | % sobre o total do Estado |
|---------------|-----------|-----------|---------------------------|
| Total (1) | 10.586 | 6.324.780 | 0,17 |
| Homens | 5.271 | 2.991.782 | 0,18 |
| Mulheres | 5.311 | 3.328.331 | 0,16 |

Fonte: Tribunal Regional Eleitoral (TRE-CE).

(1) Inclusive os eleitores sem informações do sexo.

Anexo

Convenções Utilizadas

[...] O dado é desconhecido, podendo o fenômeno existir ou não existir.

[-] O fenômeno não existe.

[0; 0,0; 0,00] O dado existe, mas seu valor é inferior à metade da unidade adotada.



ESTADO DO CEARÁ
GOVERNO MUNICIPAL DE PACOTI

DEMONSTRATIVO DA EVOLUÇÃO DA RECEITA

ANEXO II



PAÇO DO GOVERNO MUNICIPAL
AVENIDA CORONEL JOSÉ CICERO SAMPAIO – Nº 663 – CENTRO – PACOTI – CEARÁ
CNPJ Nº 07.910.755/0001-72 – CGF Nº 06.920.183-8

Município: PACOTI

Lei nº 1.702 de 30 de Dezembro de 2021

ANEXO II

Demonstrativo de evolução da receita realizada, resultante de: impostos transferências e outras receitas próprias

| Especificações | Receita Arrecadada | Receita Arrecadada | Receita Orçada | Receita Estimada | Receita Estimada | Receita Estimada | Receita Estimada | Total | Estimado |
|----------------------------|----------------------|----------------------|----------------------|----------------------|----------------------|----------------------|----------------------|-----------|-----------------------|
| | 2019 | 2020 | 2021 | 2022 | 2023 | 2024 | 2025 | 2022/2025 | |
| RECEITAS CORRENTES | 34.512.889,23 | 37.114.414,58 | 56.447.997,00 | 52.846.101,40 | 54.431.484,44 | 56.064.428,98 | 57.746.361,84 | | |
| Receita Tributaria | 2.437.608,09 | 1.900.908,37 | 2.482.000,00 | 2.606.100,00 | 2.684.283,00 | 2.764.811,49 | 2.847.755,83 | R\$ | 10.902.950,32 |
| Receita de Contribuições | 957.123,96 | 962.774,93 | 1.300.000,00 | 1.365.000,00 | 1.405.950,00 | 1.448.128,50 | 1.491.572,36 | R\$ | 5.710.650,86 |
| Receita Patrimonial | 1.448.665,83 | 1.385.682,28 | 1.810.448,00 | 1.900.970,40 | 1.957.999,51 | 2.016.739,50 | 2.077.241,68 | R\$ | 7.952.951,09 |
| Receitas de Serviços | 0,00 | 0,00 | 0,00 | 0,00 | 0,00 | 0,00 | 0,00 | R\$ | - |
| Transferencias Correntes | 28.148.659,70 | 32.020.617,15 | 48.499.329,00 | 44.500.000,00 | 45.835.000,00 | 47.210.050,00 | 48.626.351,50 | R\$ | 186.171.401,50 |
| Outras Receitas Correntes | 1.520.831,65 | 844.431,85 | 2.356.220,00 | 2.474.031,00 | 2.548.251,93 | 2.624.699,49 | 2.703.440,47 | R\$ | 10.350.422,89 |
| RECEITAS DE CAPITAL | 449.700,00 | 176.003,00 | 888.783,00 | 933.222,15 | 961.218,81 | 990.055,38 | 1.019.757,04 | | |
| Transferencias de Capital | 449.700,00 | 176.003,00 | 888.783,00 | 933.222,15 | 961.218,81 | 990.055,38 | 1.019.757,04 | R\$ | 3.904.253,38 |
| Deduções de Transferencias | -3.254.925,27 | -3.716.358,84 | -4.326.780,00 | 3.779.323,55 | 3.892.703,26 | 4.009.484,35 | 4.129.768,88 | -R\$ | 15.811.280,05 |
| SUB-TOTAL | 34.962.589,23 | 37.290.417,58 | 57.336.780,00 | 50.000.000,00 | 51.500.000,00 | 53.045.000,00 | 54.636.350,00 | | 209.181.350,00 |



ESTADO DO CEARÁ
GOVERNO MUNICIPAL DE PACOTI

**DEMONSTRATIVO DAS RESTRIÇÕES
ORÇAMENTÁRIAS, DESPESAS DE PESSOAL, GESTÃO
DE POLÍTICAS PÚBLICAS, RESERVA DE
CONTINGÊNCIA, PRECATÓRIOS E ENCARGOS
SOCIAIS.**

ANEXO III



PAÇO DO GOVERNO MUNICIPAL
AVENIDA CORONEL JOSÉ CICERO SAMPAIO – Nº 663 – CENTRO – PACOTI – CEARÁ
CNPJ Nº 07.910.755/0001-72 – CGF Nº 06.920.183-8

Município: PACOTI

ANEXO III

Lei nº 1.702 de 30 de Dezembro de 2021

Demonstrativo das restrições orçamentárias, despesas de pessoal, gestão de políticas públicas, à reserva de contingência, precatórios e encargos especiais

| Especificações | 2017 | 2018 | 2019 | 2020 | Total |
|---|----------------------|----------------------|----------------------|----------------------|-----------------------|
| 1. RECEITA ARRECADADA | 28.113.260,86 | 31.969.622,22 | 34.228.026,37 | 37.290.417,58 | 131.601.327,03 |
| 2. DESPESA FIXA | 27.754.459,39 | 31.138.398,74 | 31.934.515,03 | 34.196.541,53 | |
| Pessoal e Encargos Sociais | 16.885.731,13 | 18.832.312,56 | 20.234.302,11 | 21.718.473,14 | |
| Gestão das Políticas Públicas | 10.868.728,26 | 12.306.086,18 | 11.700.212,92 | 12.478.068,39 | |
| 3. AMORTIZAÇÃO DAS DIVIDAS | 219.987,14 | 152.169,46 | 160.514,51 | 80.278,05 | |
| 4. PRECATÓRIOS JUDICAIS | 0,00 | 0,00 | 0,00 | 0,00 | |
| | 0,00 | 0,00 | 0,00 | | |
| 5. RESERVA DE CONTINGENCIA | 0,00 | 0,00 | 0,00 | 0,00 | |
| | 0,00 | 0,00 | 0,00 | | |
| 6. TOTAL DA DESPESA (2+3+4+5) | 27.974.446,53 | 31.290.568,20 | 32.095.029,54 | 34.276.819,58 | 125.636.863,85 |
| Recursos disponíveis para criação, expansão e aperfeiçoamento da ação governamental(1-6) | 138.814,33 | 679.054,02 | 2.132.996,83 | 3.013.598,00 | 5.964.463,18 |



ESTADO DO CEARÁ
GOVERNO MUNICIPAL DE PACOTI

**DETALHAMENTO DE TODOS OS PROGRAMAS;
ANEXO IV**



PAÇO DO GOVERNO MUNICIPAL
AVENIDA CORONEL JOSÉ CICERO SAMPAIO – Nº 663 – CENTRO – PACOTI – CEARÁ
CNPJ Nº 07.910.755/0001-72 – CGF Nº 06.920.183-8

ÓRGÃO: 01 - Câmara Municipal
 UNIDADE ORÇAMENTÁRIA: 01.01 - Câmara Municipal

Função: 01 - Legislativa

Subfunção: 031 - Ação Legislativa

Programa: 0101 - Ação Legislativa

Ação.....: 1001 - Modernização da Estrutura Física da Câmara Municipal
 Descrição: Modernização da Estrutura Física da Câmara Municipal

Unidade de medida: Projeto

| Região | Quant. 2022 | Quant. 2023 | Quant. 2024 | Quant. 2025 |
|--------------------------|-------------|-------------|--------------|--------------|
| Município | 0 | 0 | 50.000 | 1.730.000 |
| Quantidade por ano... | 0 | 0 | 50.000 | 1.730.000 |
| Valor por ano..... | 0,00 | 0,00 | 50.000,00 | 1.730.000,00 |
| <hr/> | | | | |
| Total s.....: Quantidade | 1.780.000 | val or | 1.780.000,00 | |

Ação.....: 2100 - Desenvolvimento e Manutenção das Atividades Legislativas
 Descrição: Desenvolvimento e Manutenção das Atividades Legislativas

Unidade de medida: Atividade

| Região | Quant. 2022 | Quant. 2023 | Quant. 2024 | Quant. 2025 |
|--------------------------|--------------|--------------|--------------|--------------|
| Município | 1.700.000 | 1.750.000 | 1.800.000 | 1.850.000 |
| Quantidade por ano... | 1.700.000 | 1.750.000 | 1.800.000 | 1.850.000 |
| Valor por ano..... | 1.700.000,00 | 1.750.000,00 | 1.800.000,00 | 1.850.000,00 |
| <hr/> | | | | |
| Total s.....: Quantidade | 7.100.000 | val or | 7.100.000,00 | |

| TOTAL DO PROGRAMA: | Val or 2022 | Val or 2023 | Val or 2024 | Val or 2025 |
|--------------------|--------------|--------------|--------------|--------------|
| | 1.700.000,00 | 1.750.000,00 | 1.850.000,00 | 3.580.000,00 |

| TOTAL DA UNIDADE ORÇAMENTÁRIA: | Val or 2022 | Val or 2023 | Val or 2024 | Val or 2025 |
|--------------------------------|--------------|--------------|--------------|--------------|
| | 1.700.000,00 | 1.750.000,00 | 1.850.000,00 | 3.580.000,00 |

ÓRGÃO: 02 - Secretaria de Governo
UNIDADE ORÇAMENTÁRIA: 02.01 - Secretaria de Governo

Função: 04 - Administração

Subfunção: 091 - Defesa da Ordem Jurídica

Programa: 0402 - Administração Geral

Ação.....: 2112 - Ações Atribuídas a Procuradoria Jurídica do Município
Descrição: Ações Atribuídas a Procuradoria Jurídica do Município

Unidade de medida: Atividade

| Região | Quant. 2022 | Quant. 2023 | Quant. 2024 | Quant. 2025 |
|--------------------------|-------------|-------------|-------------|-------------|
| Município | 65.000 | 65.000 | 75.000 | 75.000 |
| Quantidade por ano... | 65.000 | 65.000 | 75.000 | 75.000 |
| Valor por ano..... | 65.000,00 | 65.000,00 | 75.000,00 | 75.000,00 |
| Total s.....: Quantidade | 280.000 | val or | 280.000,00 | |

Ação.....: 2121 - Realização de Ações e Eventos Visando o Fortalecimento Institucional
Descrição: Realização de Ações e Eventos Visando o Fortalecimento Institucional

Unidade de medida: Atividade

| Região | Quant. 2022 | Quant. 2023 | Quant. 2024 | Quant. 2025 |
|--------------------------|-------------|-------------|-------------|-------------|
| Município | 100.000 | 110.000 | 120.000 | 130.000 |
| Quantidade por ano... | 100.000 | 110.000 | 120.000 | 130.000 |
| Valor por ano..... | 100.000,00 | 110.000,00 | 120.000,00 | 130.000,00 |
| Total s.....: Quantidade | 460.000 | val or | 460.000,00 | |

| | | | | |
|--------------------|-------------|-------------|-------------|-------------|
| TOTAL DO PROGRAMA: | Val or 2022 | Val or 2023 | Val or 2024 | Val or 2025 |
| | 165.000,00 | 175.000,00 | 195.000,00 | 205.000,00 |

Subfunção: 092 - Representação Judicial e Extrajudicial

Programa: 0402 - Administração Geral

Ação.....: 2114 - Funcionamento da Procuradoria Geral do Município

ÓRGÃO: 02 - Secretaria de Governo
 UNIDADE ORÇAMENTÁRIA: 02.01 - Secretaria de Governo

Descrição: Funcionamento da Procuradoria Geral do Município

Unidade de medida: Atividade

| Região | Quant. 2022 | Quant. 2023 | Quant. 2024 | Quant. 2025 |
|--------------------------|-------------|-------------|-------------|-------------|
| Município | 100.000 | 110.000 | 120.000 | 130.000 |
| Quantidade por ano... | 100.000 | 110.000 | 120.000 | 130.000 |
| Valor por ano..... | 100.000,00 | 110.000,00 | 120.000,00 | 130.000,00 |
| <hr/> | | | | |
| Total s.....: Quantidade | 460.000 | valor | 460.000,00 | |

Ação.....: 2115 - Assessoramento Político e Administrativo

Descrição: Assessoramento Político e Administrativo

Unidade de medida: Atividade

| Região | Quant. 2022 | Quant. 2023 | Quant. 2024 | Quant. 2025 |
|--------------------------|-------------|-------------|-------------|-------------|
| Município | 18.000 | 19.000 | 20.000 | 21.000 |
| Quantidade por ano... | 18.000 | 19.000 | 20.000 | 21.000 |
| Valor por ano..... | 18.000,00 | 19.000,00 | 20.000,00 | 21.000,00 |
| <hr/> | | | | |
| Total s.....: Quantidade | 78.000 | valor | 78.000,00 | |

| TOTAL DO PROGRAMA: | Valor 2022 | Valor 2023 | Valor 2024 | Valor 2025 |
|--------------------|------------|------------|------------|------------|
| | 118.000,00 | 129.000,00 | 140.000,00 | 151.000,00 |

Subfunção: 122 - Administração Geral

Programa: 0402 - Administração Geral

Ação.....: 1106 - Implementação de Ações e Mecanismo de Modernização Digital

Descrição: Implementação de Ações e Mecanismo de Modernização Digital

Unidade de medida: Projeto

| Região | Quant. 2022 | Quant. 2023 | Quant. 2024 | Quant. 2025 |
|--------------------------|-------------|-------------|-------------|-------------|
| Município | 5.000 | 5.000 | 5.000 | 5.000 |
| Quantidade por ano... | 5.000 | 5.000 | 5.000 | 5.000 |
| Valor por ano..... | 5.000,00 | 5.000,00 | 5.000,00 | 5.000,00 |
| <hr/> | | | | |
| Total s.....: Quantidade | 20.000 | valor | 20.000,00 | |

ÓRGÃO: 02 - Secretaria de Governo
 UNIDADE ORÇAMENTÁRIA: 02.01 - Secretaria de Governo

Ação.....: 1107 - Implimentação de Ações de Segurança Institucional
 Descrição: Implimentação de Ações de Segurança Institucional

Unidade de medida: Projeto

| Região | Quant. 2022 | Quant. 2023 | Quant. 2024 | Quant. 2025 |
|--------------------------|-------------|-------------|-------------|-------------|
| Municipal | 3.000 | 4.000 | 5.000 | 6.000 |
| Quantidade por ano... | 3.000 | 4.000 | 5.000 | 6.000 |
| Valor por ano..... | 3.000,00 | 4.000,00 | 5.000,00 | 6.000,00 |
| <hr/> | | | | |
| Total s.....: Quantidade | 18.000 | valor | 18.000,00 | |

Ação.....: 1109 - Realização de Estudos, Pesquisas e Projetos
 Descrição: Realização de Estudos, Pesquisas e Projetos

Unidade de medida: Projeto

| Região | Quant. 2022 | Quant. 2023 | Quant. 2024 | Quant. 2025 |
|--------------------------|-------------|-------------|-------------|-------------|
| Municipal | 3.000 | 4.000 | 5.000 | 6.000 |
| Quantidade por ano... | 3.000 | 4.000 | 5.000 | 6.000 |
| Valor por ano..... | 3.000,00 | 4.000,00 | 5.000,00 | 6.000,00 |
| <hr/> | | | | |
| Total s.....: Quantidade | 18.000 | valor | 18.000,00 | |

Ação.....: 2110 - Cumprimento de Sentenças Judiciais
 Descrição: Cumprimento de Sentenças Judiciais

Unidade de medida: Atividade

| Região | Quant. 2022 | Quant. 2023 | Quant. 2024 | Quant. 2025 |
|--------------------------|-------------|-------------|-------------|-------------|
| Municipal | 50.000 | 50.000 | 50.000 | 50.000 |
| Quantidade por ano... | 50.000 | 50.000 | 50.000 | 50.000 |
| Valor por ano..... | 50.000,00 | 50.000,00 | 50.000,00 | 50.000,00 |
| <hr/> | | | | |
| Total s.....: Quantidade | 200.000 | valor | 200.000,00 | |

Ação.....: 2113 - Manut.das Atividades de Sec.de Governo
 Descrição: Manut.das Atividades de Sec.de Governo

Unidade de medida: Atividade

| Região | Quant. 2022 | Quant. 2023 | Quant. 2024 | Quant. 2025 |
|-----------|-------------|-------------|-------------|-------------|
| Municipal | 950.000 | 100.000 | 1.050.000 | 1.100.000 |

ÓRGÃO: 02 - Secretaria de Governo
 UNIDADE ORÇAMENTÁRIA: 02.01 - Secretaria de Governo

| | | | | |
|--------------------------|------------|------------|--------------|--------------|
| Quantidade por ano... | 950.000 | 100.000 | 1.050.000 | 1.100.000 |
| Valor por ano..... | 950.000,00 | 100.000,00 | 1.050.000,00 | 1.100.000,00 |
| <hr/> | | | | |
| Total s.....: Quantidade | 3.200.000 | valor | 3.200.000,00 | |

| | | | | |
|--------------------|--------------|------------|--------------|--------------|
| TOTAL DO PROGRAMA: | Valor 2022 | Valor 2023 | Valor 2024 | Valor 2025 |
| | 1.011.000,00 | 163.000,00 | 1.115.000,00 | 1.167.000,00 |

Subfunção: 131 - Comunicação Social

Programa: 0077 - Tecnologia da Informação

Ação.....: 2120 - Atividades de Comunicação, Publicidade e Marketing Político
 Descrição: Atividades de Comunicação, Publicidade e Marketing Político

Unidade de medida: Atividade

| Região | Quant. 2022 | Quant. 2023 | Quant. 2024 | Quant. 2025 |
|--------------------------|-------------|-------------|-------------|-------------|
| Município | 45.000 | 45.000 | 43.000 | 43.000 |
| Quantidade por ano... | 45.000 | 45.000 | 43.000 | 43.000 |
| Valor por ano..... | 45.000,00 | 45.000,00 | 43.000,00 | 43.000,00 |
| <hr/> | | | | |
| Total s.....: Quantidade | 176.000 | valor | 176.000,00 | |

| | | | | |
|--------------------|------------|------------|------------|------------|
| TOTAL DO PROGRAMA: | Valor 2022 | Valor 2023 | Valor 2024 | Valor 2025 |
| | 45.000,00 | 45.000,00 | 43.000,00 | 43.000,00 |

Função: 06 - Segurança Pública

Subfunção: 182 - Defesa Civil

Programa: 2603 - Programa de Municipalização do Trânsito

Ação.....: 2122 - Atividades de Manutenção do Trânsito e Defesa Civil
 Descrição: Atividades de Manutenção do Trânsito e Defesa Civil

Unidade de medida: Atividade

ÓRGÃO: 02 - Secretaria de Governo
UNIDADE ORÇAMENTÁRIA: 02.01 - Secretaria de Governo

| Região | Quant. 2022 | Quant. 2023 | Quant. 2024 | Quant. 2025 |
|-------------------------|-------------|-------------|-------------|-------------|
| Município | 180.000 | 200.000 | 220.000 | 240.000 |
| Quantidade por ano... | 180.000 | 200.000 | 220.000 | 240.000 |
| Valor por ano..... | 180.000,00 | 200.000,00 | 220.000,00 | 240.000,00 |
| <hr/> | | | | |
| Totais.....: Quantidade | 840.000 | valor | 840.000,00 | |

| | | | | |
|--------------------|------------|------------|------------|------------|
| TOTAL DO PROGRAMA: | Valor 2022 | Valor 2023 | Valor 2024 | Valor 2025 |
| | 180.000,00 | 200.000,00 | 220.000,00 | 240.000,00 |

| | | | | |
|--------------------------------|--------------|------------|--------------|--------------|
| TOTAL DA UNIDADE ORÇAMENTÁRIA: | Valor 2022 | Valor 2023 | Valor 2024 | Valor 2025 |
| | 1.519.000,00 | 712.000,00 | 1.713.000,00 | 1.806.000,00 |

ÓRGÃO: 03 - Sec. Cultura, Turismo, Esporte e Juventud
UNIDADE ORÇAMENTÁRIA: 03.01 - Secretaria de Cultura, Turismo, Esporte

Função: 13 - Cultura

Subfunção: 122 - Administração Geral

Programa: 0402 - Administração Geral

Ação: 2109 - Apoio Administrativo a Secretaria de Cultura
Descrição: Apoio Administrativo a Secretaria de Cultura

Unidade de medida: Atividade

| Região | Quant. 2022 | Quant. 2023 | Quant. 2024 | Quant. 2025 |
|-----------------------|-------------|-------------|-------------|-------------|
| Município | 700.000 | 700.000 | 700.000 | 700.000 |
| Quantidade por ano... | 700.000 | 700.000 | 700.000 | 700.000 |
| Valor por ano..... | 700.000,00 | 700.000,00 | 700.000,00 | 700.000,00 |

Totais.....: Quantidade 2.800.000 valor 2.800.000,00

| | | | | |
|--------------------|------------|------------|------------|------------|
| TOTAL DO PROGRAMA: | Valor 2022 | Valor 2023 | Valor 2024 | Valor 2025 |
| | 700.000,00 | 700.000,00 | 700.000,00 | 700.000,00 |

Subfunção: 392 - Difusão Cultural

Programa: 0044 - Gestão da Arte e da Cultura

Ação: 2142 - Fundo Municipal de Cultura
Descrição: Promover Desenvolvimento da Cultura, Conforme Lei 16232017, Instituição do Fundo Municipal de Cultura de Pacoti.

Unidade de medida: Atividade

| Região | Quant. 2022 | Quant. 2023 | Quant. 2024 | Quant. 2025 |
|-----------------------|-------------|-------------|-------------|-------------|
| Município | 30.000 | 30.000 | 30.000 | 30.000 |
| Quantidade por ano... | 30.000 | 30.000 | 30.000 | 30.000 |
| Valor por ano..... | 30.000,00 | 30.000,00 | 30.000,00 | 30.000,00 |

Totais.....: Quantidade 120.000 valor 120.000,00

ÓRGÃO: 03 - Sec. Cultura, Turismo, Esporte e Juventud
 UNIDADE ORÇAMENTÁRIA: 03.01 - Secretaria de Cultura, Turismo, Esporte

| | | | | |
|--------------------|------------|------------|------------|------------|
| TOTAL DO PROGRAMA: | Valor 2022 | Valor 2023 | Valor 2024 | Valor 2025 |
| | 30.000,00 | 30.000,00 | 30.000,00 | 30.000,00 |

Programa: 0805 - Valorização da Juventude

Ação.....: 1112 - Implementação de Políticas para a Juventude

Descrição: Implementação de Políticas para a Juventude, Criação do Conselho Municipal de Juventude, Promoção da Escolaridade de Jovens de 16 a 29 Anos, Promoção do Combate Contra a Violência de Gênero,

Unidade de medida: Projeto

| Região | Quant. 2022 | Quant. 2023 | Quant. 2024 | Quant. 2025 |
|-----------------------|-------------|-------------|-------------|-------------|
| Município | 35.000 | 40.000 | 45.000 | 50.000 |
| Quantidade por ano... | 35.000 | 40.000 | 45.000 | 50.000 |
| Valor por ano..... | 35.000,00 | 40.000,00 | 45.000,00 | 50.000,00 |

Total s.....: Quantidade 170.000 valor 170.000,00

| | | | | |
|--------------------|------------|------------|------------|------------|
| TOTAL DO PROGRAMA: | Valor 2022 | Valor 2023 | Valor 2024 | Valor 2025 |
| | 35.000,00 | 40.000,00 | 45.000,00 | 50.000,00 |

Programa: 1301 - Museus, Bibliotecas, Teatros e Centros de Cultura

Ação.....: 2065 - Manutenção de Museu, Biblioteca, Teatro e Centros Culturais

Descrição: Manutenção de Museu, Biblioteca, Teatro e Centros Culturais, Manutenção da Biblioteca Dona Candiinha, Manutenção e Modernização da Biblioteca Francine Batista, Implantação de Biblioteca Comunitária nas Comunidades, Reabertura e Manutenção da Galeria Raimund

Unidade de medida: Atividade

| Região | Quant. 2022 | Quant. 2023 | Quant. 2024 | Quant. 2025 |
|-----------------------|-------------|-------------|-------------|-------------|
| Município | 5.000 | 5.000 | 5.000 | 5.000 |
| Quantidade por ano... | 5.000 | 5.000 | 5.000 | 5.000 |
| Valor por ano..... | 5.000,00 | 5.000,00 | 5.000,00 | 5.000,00 |

Total s.....: Quantidade 20.000 valor 20.000,00

| | | | | |
|--------------------|------------|------------|------------|------------|
| TOTAL DO PROGRAMA: | Valor 2022 | Valor 2023 | Valor 2024 | Valor 2025 |
| | 5.000,00 | 5.000,00 | 5.000,00 | 5.000,00 |

ÓRGÃO: 03 - Sec. Cultura, Turismo, Esporte e Juventud
 UNIDADE ORÇAMENTÁRIA: 03.01 - Secretaria de Cultura, Turismo, Esporte

Programa: 1302 - Apoio e Incentivo as Artes

Ação.....: 2067 - Programa de Atividade Bolsa Artista/Bolsa Atleta

Descrição: Atender Até 100 Jovens do Nosso Município Instituído Um Programa de Bolsa Incentivo para Fortalecimento da Escola Bca Buscando a Construção da Arte Que Existe no Município. Destinado a Formar Jovens, Oriundos de Famílias Carentes, Contribuído com a For

Unidade de medida: Atividade

| Região | Quant. 2022 | Quant. 2023 | Quant. 2024 | Quant. 2025 |
|-----------------------|-------------|-------------|-------------|-------------|
| Município | 15.000 | 15.000 | 16.000 | 16.000 |
| Quantidade por ano... | 15.000 | 15.000 | 16.000 | 16.000 |
| Valor por ano..... | 15.000,00 | 15.000,00 | 16.000,00 | 16.000,00 |

Total.....: Quantidade 62.000 valor 62.000,00

| TOTAL DO PROGRAMA: | Valor 2022 | Valor 2023 | Valor 2024 | Valor 2025 |
|--------------------|------------|------------|------------|------------|
| | 15.000,00 | 15.000,00 | 16.000,00 | 16.000,00 |

Programa: 1303 - Difusão Cultura

Ação.....: 2064 - Apoio a Realização das Manifestações e Eventos Culturais

Descrição: Apoio a Realização das Manifestações e Eventos Culturais, Implantação da Política de Edital das Artes, Implantação e Manutenção da Banda de Música Municipal Horácio Candiado, Manutenção da Escola de Artes Buscando a Construção da Arte.

Unidade de medida: Atividade

| Região | Quant. 2022 | Quant. 2023 | Quant. 2024 | Quant. 2025 |
|-----------------------|-------------|-------------|-------------|-------------|
| Município | 50.000 | 50.000 | 50.000 | 50.000 |
| Quantidade por ano... | 50.000 | 50.000 | 50.000 | 50.000 |
| Valor por ano..... | 50.000,00 | 50.000,00 | 50.000,00 | 50.000,00 |

Total.....: Quantidade 200.000 valor 200.000,00

| TOTAL DO PROGRAMA: | Valor 2022 | Valor 2023 | Valor 2024 | Valor 2025 |
|--------------------|------------|------------|------------|------------|
| | 50.000,00 | 50.000,00 | 50.000,00 | 50.000,00 |

Subfunção: 812 - Desporto Comunitário

Programa: 0808 - Apoio aos Conselhos Municipais

ÓRGÃO: 03 - Sec. Cultura, Turismo, Esporte e Juventud
 UNIDADE ORÇAMENTÁRIA: 03.01 - Secretaria de Cultura, Turismo, Esporte

Ação.....: 2143 - Apoio aos Conselhos de Política Cultural, Conselho de Turismo e Conselho
 Descrição: Apoio aos Conselhos de Política Cultural, Conselho de Turismo e Conselho de Juventude.

Unidade de medida: Atividade

| Região | Quant. 2022 | Quant. 2023 | Quant. 2024 | Quant. 2025 |
|--------------------------|-------------|-------------|-------------|-------------|
| Município | 45.000 | 45.000 | 45.000 | 45.000 |
| Quantidade por ano... | 45.000 | 45.000 | 45.000 | 45.000 |
| Valor por ano..... | 45.000,00 | 45.000,00 | 45.000,00 | 45.000,00 |
| <hr/> | | | | |
| Total s.....: Quantidade | 180.000 | valor | 180.000,00 | |

| TOTAL DO PROGRAMA: | Valor 2022 | Valor 2023 | Valor 2024 | Valor 2025 |
|--------------------|------------|------------|------------|------------|
| | 45.000,00 | 45.000,00 | 45.000,00 | 45.000,00 |

Função: 23 - Comércio e Serviços

Subfunção: 695 - Turismo

Programa: 2302 - Promoção e Desenvolvimento do Turismo

Ação.....: 1034 - Construção Reforma e Ampliação Visando a Infra Estrutura Turística do Município
 Descrição: Construção Reforma e Ampliação Visando a Infra Estrutura Turística do Município, Construção de Pórtico com Centro de Informações Turísticas, Obras Visando a Melhoria da Qualidade no Atendimento a Pessoas Que Vem Desfrutar das Maravilhas Turísticas do Muni

Unidade de medida: Projeto

| Região | Quant. 2022 | Quant. 2023 | Quant. 2024 | Quant. 2025 |
|--------------------------|-------------|-------------|-------------|-------------|
| Município | 40.000 | 300.000 | 80.000 | 80.000 |
| Quantidade por ano... | 40.000 | 300.000 | 80.000 | 80.000 |
| Valor por ano..... | 40.000,00 | 300.000,00 | 80.000,00 | 80.000,00 |
| <hr/> | | | | |
| Total s.....: Quantidade | 500.000 | valor | 500.000,00 | |

Ação.....: 2068 - Realização de Eventos de Incentivo ao Turismo
 Descrição: Realização de Atividades Visando Política de Turismo Junto ao Município; Realização de Café Flores e Chocolates, Realização de Carnaval Felicidade, Realização do Pacoti São João de

ÓRGÃO: 03 - Sec. Cultura, Turismo, Esporte e Juventud
 UNIDADE ORÇAMENTÁRIA: 03.01 - Secretaria de Cultura, Turismo, Esporte

Todos, Realização da Semana do Município, Realização do Natal,

Unidade de medida: Atividade

| Região | Quant. 2022 | Quant. 2023 | Quant. 2024 | Quant. 2025 |
|-----------------------|-------------|-------------|-------------|-------------|
| Município | 18.000 | 18.000 | 18.000 | 18.000 |
| Quantidade por ano... | 18.000 | 18.000 | 18.000 | 18.000 |
| Valor por ano..... | 18.000,00 | 18.000,00 | 18.000,00 | 18.000,00 |

Total s.....: Quantidade 72.000 valor 72.000,00

| TOTAL DO PROGRAMA: | Valor 2022 | Valor 2023 | Valor 2024 | Valor 2025 |
|--------------------|------------|------------|------------|------------|
| | 58.000,00 | 318.000,00 | 98.000,00 | 98.000,00 |

Função: 27 - Desporto e Lazer

Subfunção: 812 - Desporto Comunitário

Programa: 2701 - Desporto de Rendimento

Ação.....: 1023 - Construção, Ampliação e Recuperação de Unidades Desportivas

Descrição: Construção, Reforma e Ampliação de Unidades Desportivas, Quadras Cobertas, Quadras, Arenas para Atividades Desportivas, Ginásios Poliesportivos nas Demais Localidades do Município, Visando a Incessão do Jovem e da População em Geral em Atividades Desportivas

Unidade de medida: Projeto

| Região | Quant. 2022 | Quant. 2023 | Quant. 2024 | Quant. 2025 |
|-----------------------|-------------|-------------|-------------|-------------|
| Município | 250.000 | 250.000 | 250.000 | 250.000 |
| Quantidade por ano... | 250.000 | 250.000 | 250.000 | 250.000 |
| Valor por ano..... | 250.000,00 | 250.000,00 | 250.000,00 | 250.000,00 |

Total s.....: Quantidade 1.000.000 valor 1.000.000,00

Ação.....: 2070 - Fomento do Esporte Amador e Comunitário para Crianças e Adolescentes

Descrição: Fomento do Esporte Amador e Comunitário para Crianças e Adolescentes, Implantação e Manutenção da Escolinha de Futsal, Realização do Campeonato Municipal do Futebol de Campo.

Unidade de medida: Atividade

| Região | Quant. 2022 | Quant. 2023 | Quant. 2024 | Quant. 2025 |
|-----------|-------------|-------------|-------------|-------------|
| Município | 38.000 | 38.000 | 38.000 | 38.000 |

ÓRGÃO: 03 - Sec. Cultura, Turismo, Esporte e Juventud
UNIDADE ORÇAMENTÁRIA: 03.01 - Secretaria de Cultura, Turismo, Esporte

| | | | | |
|-----------------------|-----------|-----------|-----------|-----------|
| Quantidade por ano... | 38.000 | 38.000 | 38.000 | 38.000 |
| Valor por ano..... | 38.000,00 | 38.000,00 | 38.000,00 | 38.000,00 |

Total s.....: Quantidade 152.000 valor 152.000,00

| | | | | |
|--------------------|------------|------------|------------|------------|
| TOTAL DO PROGRAMA: | Valor 2022 | Valor 2023 | Valor 2024 | Valor 2025 |
| | 288.000,00 | 288.000,00 | 288.000,00 | 288.000,00 |

| | | | | |
|--------------------------------|--------------|--------------|--------------|--------------|
| TOTAL DA UNIDADE ORÇAMENTÁRIA: | Valor 2022 | Valor 2023 | Valor 2024 | Valor 2025 |
| | 1.226.000,00 | 1.491.000,00 | 1.277.000,00 | 1.282.000,00 |

ÓRGÃO: 04 - Secretaria de Saúde
 UNIDADE ORÇAMENTÁRIA: 04.01 - Secretaria de Saúde Fms

Função: 10 - Saúde

Subfunção: 122 - Administração Geral

Programa: 0402 - Administração Geral

Ação: 2102 - Apoio Administrativo das Políticas de Saúde e da Execução dos Serviços de Saúde
 Descrição: Apoio Administrativo das Políticas de Saúde e da Execução dos Serviços de Saúde

Unidade de medida: Atividade

| Região | Quant. 2022 | Quant. 2023 | Quant. 2024 | Quant. 2025 |
|-----------------------|--------------|--------------|--------------|--------------|
| Municipal | 2.300.000 | 2.300.000 | 2.300.000 | 2.300.000 |
| Quantidade por ano... | 2.300.000 | 2.300.000 | 2.300.000 | 2.300.000 |
| Valor por ano..... | 2.300.000,00 | 2.300.000,00 | 2.300.000,00 | 2.300.000,00 |

Total: Quantidade 9.200.000 valor 9.200.000,00

| TOTAL DO PROGRAMA: | Valor 2022 | Valor 2023 | Valor 2024 | Valor 2025 |
|--------------------|--------------|--------------|--------------|--------------|
| | 2.300.000,00 | 2.300.000,00 | 2.300.000,00 | 2.300.000,00 |

Programa: 0808 - Apoio aos Conselhos Municipais

Ação: 2141 - Apoio ao Conselho Municipal de Saúde
 Descrição: Apoio ao Conselho Municipal de Saúde.

Unidade de medida: Atividade

| Região | Quant. 2022 | Quant. 2023 | Quant. 2024 | Quant. 2025 |
|-----------------------|-------------|-------------|-------------|-------------|
| Municipal | 45.000 | 75.000 | 75.000 | 75.000 |
| Quantidade por ano... | 45.000 | 75.000 | 75.000 | 75.000 |
| Valor por ano..... | 45.000,00 | 75.000,00 | 75.000,00 | 75.000,00 |

Total: Quantidade 270.000 valor 270.000,00

| TOTAL DO PROGRAMA: | Valor 2022 | Valor 2023 | Valor 2024 | Valor 2025 |
|--------------------|------------|------------|------------|------------|
| | 45.000,00 | 75.000,00 | 75.000,00 | 75.000,00 |

ÓRGÃO: 04 - Secretaria de Saúde
 UNIDADE ORÇAMENTÁRIA: 04.01 - Secretaria de Saúde Fms

Subfunção: 301 - Atenção Básica

Programa: 0068 - Programa de Atenção Básica a Saúde.

Ação.....: 2118 - Atenção Básica de Saúde - PAB-Fixo
 Descrição: Atenção Básica de Saúde - PAB-Fixo

Unidade de medida: Atividade

| Região | Quant. 2022 | Quant. 2023 | Quant. 2024 | Quant. 2025 |
|--------------------------|-------------|-------------|-------------|-------------|
| Município | 80.000 | 80.000 | 80.000 | 80.000 |
| Quantidade por ano... | 80.000 | 80.000 | 80.000 | 80.000 |
| Valor por ano..... | 80.000,00 | 80.000,00 | 80.000,00 | 80.000,00 |
| <hr/> | | | | |
| Total s.....: Quantidade | 320.000 | valor | 320.000,00 | |

| TOTAL DO PROGRAMA: | Valor 2022 | Valor 2023 | Valor 2024 | Valor 2025 |
|--------------------|------------|------------|------------|------------|
| | 80.000,00 | 80.000,00 | 80.000,00 | 80.000,00 |

Programa: 1001 - Programa de Ações Básicas de Saúde

Ação.....: 1036 - Construção e ampliação e Reformas de Unidades Básicas de Saúde
 Descrição: Construção e ampliação e Reformas de Unidades Básicas de Saúde

Unidade de medida: Projeto

| Região | Quant. 2022 | Quant. 2023 | Quant. 2024 | Quant. 2025 |
|--------------------------|-------------|-------------|--------------|--------------|
| Município | 900.000 | 950.000 | 1.000.000 | 1.050.000 |
| Quantidade por ano... | 900.000 | 950.000 | 1.000.000 | 1.050.000 |
| Valor por ano..... | 900.000,00 | 950.000,00 | 1.000.000,00 | 1.050.000,00 |
| <hr/> | | | | |
| Total s.....: Quantidade | 3.900.000 | valor | 3.900.000,00 | |

Ação.....: 1120 - Implantar e implementar projetos de atenção integral a saúde da mulher e da criança
 Descrição: Implantar e implementar projetos de ação integral a saúde da mulher e da criança.

Unidade de medida: Projeto

| Região | Quant. 2022 | Quant. 2023 | Quant. 2024 | Quant. 2025 |
|-----------|-------------|-------------|-------------|-------------|
| Município | 100.000 | 103.000 | 106.000 | 109.000 |

ÓRGÃO: 04 - Secretaria de Saúde
 UNIDADE ORÇAMENTÁRIA: 04.01 - Secretaria de Saúde Fms

| | | | | |
|--------------------------|------------|------------|------------|------------|
| Quantidade por ano... | 100.000 | 103.000 | 106.000 | 109.000 |
| Valor por ano..... | 100.000,00 | 103.000,00 | 106.000,00 | 109.000,00 |
| <hr/> | | | | |
| Total s.....: Quantidade | 418.000 | valor | 418.000,00 | |

Ação.....: 1124 - Ampliar oferta de serviços de saúde

Descrição: Ampliar a oferta de serviços de imagem especializadas, exames laboratoriais, ações de promoção e prevenção em saúde conforme a demanda.

Unidade de medida: Projeto

| Região | Quant. 2022 | Quant. 2023 | Quant. 2024 | Quant. 2025 |
|--------------------------|-------------|-------------|--------------|-------------|
| Município | 950.000 | 950.000 | 800.000 | 950.000 |
| Quantidade por ano... | 950.000 | 950.000 | 800.000 | 950.000 |
| Valor por ano..... | 950.000,00 | 950.000,00 | 800.000,00 | 950.000,00 |
| <hr/> | | | | |
| Total s.....: Quantidade | 3.650.000 | valor | 3.650.000,00 | |

Ação.....: 2018 - Manutenção dos Serviços de Assistência Odontológica- Saúde Bucal

Descrição: Manutenção dos Serviços de Assistência Odontológica- Saúde Bucal

Unidade de medida: Atividade

| Região | Quant. 2022 | Quant. 2023 | Quant. 2024 | Quant. 2025 |
|--------------------------|-------------|-------------|--------------|-------------|
| Município | 500.000 | 520.000 | 540.000 | 560.000 |
| Quantidade por ano... | 500.000 | 520.000 | 540.000 | 560.000 |
| Valor por ano..... | 500.000,00 | 520.000,00 | 540.000,00 | 560.000,00 |
| <hr/> | | | | |
| Total s.....: Quantidade | 2.120.000 | valor | 2.120.000,00 | |

Ação.....: 2032 - Assistência Especial da Saúde Materno Infante/Juvenil

Descrição: Assegurar assistência de saúde diferenciada, notadamente no aspecto de exclusividade e tratamento, para gestante puérperas e crianças e adolescentes com vistas a melhoria da qualidade da prestação dos serviços.

Unidade de medida: Atividade

| Região | Quant. 2022 | Quant. 2023 | Quant. 2024 | Quant. 2025 |
|--------------------------|-------------|-------------|-------------|-------------|
| Município | 80.000 | 82.000 | 84.000 | 87.000 |
| Quantidade por ano... | 80.000 | 82.000 | 84.000 | 87.000 |
| Valor por ano..... | 80.000,00 | 82.000,00 | 84.000,00 | 87.000,00 |
| <hr/> | | | | |
| Total s.....: Quantidade | 333.000 | valor | 333.000,00 | |

ÓRGÃO: 04 - Secretaria de Saúde
 UNIDADE ORÇAMENTÁRIA: 04.01 - Secretaria de Saúde Fms

Ação.....: 2103 - Programa de Atenção Básica- PACS
 Descrição: Programa de Atenção Básica- PACS

Unidade de medida: Atividade

| Região | Quant. 2022 | Quant. 2023 | Quant. 2024 | Quant. 2025 |
|--------------------------|-------------|-------------|-------------|-------------|
| Município | 230.000 | 240.000 | 250.000 | 260.000 |
| Quantidade por ano... | 230.000 | 240.000 | 250.000 | 260.000 |
| Valor por ano..... | 230.000,00 | 240.000,00 | 250.000,00 | 260.000,00 |
| <hr/> | | | | |
| Total s.....: Quantidade | 980.000 | valor | 980.000,00 | |

| TOTAL DO PROGRAMA: | Valor 2022 | Valor 2023 | Valor 2024 | Valor 2025 |
|--------------------|--------------|--------------|--------------|--------------|
| | 2.760.000,00 | 2.845.000,00 | 2.780.000,00 | 3.016.000,00 |

Programa: 1002 - Saúde da Família

Ação.....: 2019 - Programa de Atenção Básica-Saúde da Família
 Descrição: Programa de Atenção Básica-Saúde da Família

Unidade de medida: Atividade

| Região | Quant. 2022 | Quant. 2023 | Quant. 2024 | Quant. 2025 |
|--------------------------|--------------|--------------|--------------|--------------|
| Município | 1.450.000 | 1.550.000 | 1.550.000 | 1.600.000 |
| Quantidade por ano... | 1.450.000 | 1.550.000 | 1.550.000 | 1.600.000 |
| Valor por ano..... | 1.450.000,00 | 1.550.000,00 | 1.550.000,00 | 1.600.000,00 |
| <hr/> | | | | |
| Total s.....: Quantidade | 6.150.000 | valor | 6.150.000,00 | |

| TOTAL DO PROGRAMA: | Valor 2022 | Valor 2023 | Valor 2024 | Valor 2025 |
|--------------------|--------------|--------------|--------------|--------------|
| | 1.450.000,00 | 1.550.000,00 | 1.550.000,00 | 1.600.000,00 |

Programa: 1004 - Prevenção e Controle de Doenças

Ação.....: 1085 - Implantar e implementar projeto de prevenção a doenças e mortalidade no município.
 Descrição: Mobilizar, incentivar e articular ações voltadas para a diminuição de mortalidade causadas por acidentes e implantar ações voltadas para prevenção de diversos problemas que causam adoecimento na população do município de Pacoti.

Unidade de medida: Projeto

ÓRGÃO: 04 - Secretaria de Saúde
 UNIDADE ORÇAMENTÁRIA: 04.01 - Secretaria de Saúde Fms

| Região | Quant. 2022 | Quant. 2023 | Quant. 2024 | Quant. 2025 |
|-------------------------|-------------|-------------|-------------|-------------|
| Município | 50.000 | 51.000 | 52.000 | 53.000 |
| Quantidade por ano... | 50.000 | 51.000 | 52.000 | 53.000 |
| Valor por ano..... | 50.000,00 | 51.000,00 | 52.000,00 | 53.000,00 |
| <hr/> | | | | |
| Totais.....: Quantidade | 206.000 | valor | 206.000,00 | |
| <hr/> | | | | |
| TOTAL DO PROGRAMA: | Valor 2022 | Valor 2023 | Valor 2024 | Valor 2025 |
| | 50.000,00 | 51.000,00 | 52.000,00 | 53.000,00 |

Programa: 1009 - Saúde Mental

Ação.....: 2054 - Fortalecimento da Rede de Saúde Mental, com ênfase no enfrentamento da dependência
 Descrição: Ampliação focar-se-ia da população à atenção Psicossocial, de forma articulada com os demais pontos de atenção e outros pontos intersetoriais.

Unidade de medida: Atividade

| Região | Quant. 2022 | Quant. 2023 | Quant. 2024 | Quant. 2025 |
|-------------------------|-------------|-------------|-------------|-------------|
| Município | 90.000 | 95.000 | 100.000 | 105.000 |
| Quantidade por ano... | 90.000 | 95.000 | 100.000 | 105.000 |
| Valor por ano..... | 90.000,00 | 95.000,00 | 100.000,00 | 105.000,00 |
| <hr/> | | | | |
| Totais.....: Quantidade | 390.000 | valor | 390.000,00 | |
| <hr/> | | | | |
| TOTAL DO PROGRAMA: | Valor 2022 | Valor 2023 | Valor 2024 | Valor 2025 |
| | 90.000,00 | 95.000,00 | 100.000,00 | 105.000,00 |

Subfunção: 302 - Assistência Hospitalar e Ambulatorial

Programa: 1003 - Assistência Ambulatorial e Hospitalar

Ação.....: 1094 - Aquisição e manutenção de equipamentos de unidades ambulat. especi. e hospitalares
 Descrição: Aquisição e manutenção de equipamentos ambulatoriais de unidades ambulatoriais para atendimento da população assistida pelo sistema municipal de saúde pública.

Unidade de medida: Projeto

| Região | Quant. 2022 | Quant. 2023 | Quant. 2024 | Quant. 2025 |
|-----------|-------------|-------------|-------------|-------------|
| Município | 3.796.000 | 2.940.000 | 1.000.000 | 1.000.000 |

ÓRGÃO: 04 - Secretaria de Saúde
 UNIDADE ORÇAMENTÁRIA: 04.01 - Secretaria de Saúde Fms

| | | | | |
|--------------------------|--------------|--------------|--------------|--------------|
| Quantidade por ano... | 3.796.000 | 2.940.000 | 1.000.000 | 1.000.000 |
| Valor por ano..... | 3.796.000,00 | 2.940.000,00 | 1.000.000,00 | 1.000.000,00 |
| <hr/> | | | | |
| Total s.....: Quantidade | 8.736.000 | valor | 8.736.000,00 | |

Ação.....: 1114 - Implantar Laboratório
 Descrição: Implantar Laboratório municipal de análises clínicas.

Unidade de medida: Projeto

| Região | Quant. 2022 | Quant. 2023 | Quant. 2024 | Quant. 2025 |
|--------------------------|-------------|-------------|--------------|-------------|
| Município | 600.000 | 400.000 | 0 | 80.000 |
| Quantidade por ano... | 600.000 | 400.000 | 0 | 80.000 |
| Valor por ano..... | 600.000,00 | 400.000,00 | 0,00 | 80.000,00 |
| <hr/> | | | | |
| Total s.....: Quantidade | 1.080.000 | valor | 1.080.000,00 | |

Ação.....: 2021 - Func.do Consórcio Público de Saúde da Microregião do Maciço de Baturite.
 Descrição: Func.do Consórcio Público de Saúde da Microregião do Maciço de Baturite.

Unidade de medida: Atividade

| Região | Quant. 2022 | Quant. 2023 | Quant. 2024 | Quant. 2025 |
|--------------------------|-------------|-------------|--------------|-------------|
| Município | 367.000 | 378.000 | 389.000 | 401.000 |
| Quantidade por ano... | 367.000 | 378.000 | 389.000 | 401.000 |
| Valor por ano..... | 367.000,00 | 378.000,00 | 389.000,00 | 401.000,00 |
| <hr/> | | | | |
| Total s.....: Quantidade | 1.535.000 | valor | 1.535.000,00 | |

Ação.....: 2022 - Apoio e expansão das Atividades Hospitalares e Ambulatorial
 Descrição: Apoio e expansão das Atividades Hospitalares e Ambulatorial

Unidade de medida: Atividade

| Região | Quant. 2022 | Quant. 2023 | Quant. 2024 | Quant. 2025 |
|--------------------------|--------------|--------------|--------------|--------------|
| Município | 1.800.000 | 1.900.000 | 1.900.000 | 1.950.000 |
| Quantidade por ano... | 1.800.000 | 1.900.000 | 1.900.000 | 1.950.000 |
| Valor por ano..... | 1.800.000,00 | 1.900.000,00 | 1.900.000,00 | 1.950.000,00 |
| <hr/> | | | | |
| Total s.....: Quantidade | 7.550.000 | valor | 7.550.000,00 | |

| | | | | |
|--------------------|--------------|--------------|--------------|--------------|
| TOTAL DO PROGRAMA: | Valor 2022 | Valor 2023 | Valor 2024 | Valor 2025 |
| | 6.563.000,00 | 5.618.000,00 | 3.289.000,00 | 3.431.000,00 |

ÓRGÃO: 04 - Secretaria de Saúde
UNIDADE ORÇAMENTÁRIA: 04.01 - Secretaria de Saúde Fms

Subfunção: 303 - Suporte Profilático e Terapêutico

Programa: 1001 - Programa de Ações Básicas de Saúde

Ação.....: 1113 - Aquisição e Distribuição de Medicamentos de Farmácia Básica
Descrição: Aquisição e Distribuição de Medicamentos de Farmácia Básica

Unidade de medida: Projeto

| Região | Quant. 2022 | Quant. 2023 | Quant. 2024 | Quant. 2025 |
|-------------------------|-------------|-------------|-------------|-------------|
| Município | 80.000 | 85.000 | 90.000 | 95.000 |
| Quantidade por ano... | 80.000 | 85.000 | 90.000 | 95.000 |
| Valor por ano..... | 80.000,00 | 85.000,00 | 90.000,00 | 95.000,00 |
| <hr/> | | | | |
| Totais.....: Quantidade | 350.000 | valor | 350.000,00 | |

| | | | | |
|--------------------|------------|------------|------------|------------|
| TOTAL DO PROGRAMA: | Valor 2022 | Valor 2023 | Valor 2024 | Valor 2025 |
| | 80.000,00 | 85.000,00 | 90.000,00 | 95.000,00 |

Subfunção: 304 - Vigilância Sanitária

Programa: 1006 - Vigilância Sanitária de Produtos e Serviços

Ação.....: 1065 - Coleta de Lixo Hospitalar
Descrição: Contratação de empresa de coleta de lixo hospitalar.

Unidade de medida: Projeto

| Região | Quant. 2022 | Quant. 2023 | Quant. 2024 | Quant. 2025 |
|-------------------------|-------------|-------------|--------------|-------------|
| Município | 280.000 | 290.000 | 300.000 | 310.000 |
| Quantidade por ano... | 280.000 | 290.000 | 300.000 | 310.000 |
| Valor por ano..... | 280.000,00 | 290.000,00 | 300.000,00 | 310.000,00 |
| <hr/> | | | | |
| Totais.....: Quantidade | 1.180.000 | valor | 1.180.000,00 | |

| | | | | |
|--------------------|------------|------------|------------|------------|
| TOTAL DO PROGRAMA: | Valor 2022 | Valor 2023 | Valor 2024 | Valor 2025 |
| | 280.000,00 | 290.000,00 | 300.000,00 | 310.000,00 |

ÓRGÃO: 04 - Secretaria de Saude
UNIDADE ORÇAMENTÁRIA: 04.01 - Secretaria de Saude Fms

Programa: 1007 - Ações de Vigilância Sanitária Junto a População

Ação.....: 2024 - Manutenção de Vigilância Sanitária
Descrição: Manutenção de Vigilância Sanitária

Unidade de medida: Atividade

| Região | Quant. 2022 | Quant. 2023 | Quant. 2024 | Quant. 2025 |
|-------------------------|-------------|-------------|-------------|-------------|
| Município | 80.000 | 85.000 | 90.000 | 95.000 |
| Quantidade por ano... | 80.000 | 85.000 | 90.000 | 95.000 |
| Valor por ano..... | 80.000,00 | 85.000,00 | 90.000,00 | 95.000,00 |
| <hr/> | | | | |
| Totais.....: Quantidade | 350.000 | valor | 350.000,00 | |

| | | | | |
|--------------------|------------|------------|------------|------------|
| TOTAL DO PROGRAMA: | Valor 2022 | Valor 2023 | Valor 2024 | Valor 2025 |
| | 80.000,00 | 85.000,00 | 90.000,00 | 95.000,00 |

Subfunção: 305 - Vigilância Epidemiológica

Programa: 1004 - Prevenção e Controle de Doenças

Ação.....: 2043 - Enfretamento da Emergência do Covid - 19
Descrição: Enfretamento da Emergência do Covid - 19

Unidade de medida: Atividade

| Região | Quant. 2022 | Quant. 2023 | Quant. 2024 | Quant. 2025 |
|-------------------------|-------------|-------------|-------------|-------------|
| Município | 180.000 | 180.000 | 30.000 | 20.000 |
| Quantidade por ano... | 180.000 | 180.000 | 30.000 | 20.000 |
| Valor por ano..... | 180.000,00 | 180.000,00 | 30.000,00 | 20.000,00 |
| <hr/> | | | | |
| Totais.....: Quantidade | 410.000 | valor | 410.000,00 | |

| | | | | |
|--------------------|------------|------------|------------|------------|
| TOTAL DO PROGRAMA: | Valor 2022 | Valor 2023 | Valor 2024 | Valor 2025 |
| | 180.000,00 | 180.000,00 | 30.000,00 | 20.000,00 |

Programa: 1008 - Vigilância Epidemiológica

Ação.....: 2025 - Manutenção da Vigilância Epidemiológica e Ambiental em Saúde

ÓRGÃO: 04 - Secretaria de Saúde
 UNIDADE ORÇAMENTÁRIA: 04.01 - Secretaria de Saúde Fms

Descrição: Manutenção da Vigilância Epidemiológica e Ambiental em Saúde

Unidade de medida: Atividade

| Região | Quant. 2022 | Quant. 2023 | Quant. 2024 | Quant. 2025 |
|-----------------------|-------------|-------------|-------------|-------------|
| Município | 75.000 | 80.000 | 85.000 | 90.000 |
| Quantidade por ano... | 75.000 | 80.000 | 85.000 | 90.000 |
| Valor por ano..... | 75.000,00 | 80.000,00 | 85.000,00 | 90.000,00 |

Total s.....: Quantidade 330.000 valor 330.000,00

| TOTAL DO PROGRAMA: | Valor 2022 | Valor 2023 | Valor 2024 | Valor 2025 |
|--------------------|------------|------------|------------|------------|
| | 75.000,00 | 80.000,00 | 85.000,00 | 90.000,00 |

Programa: 1102 - Promoção e Geração do Trabalho e da Renda

Ação.....: 1087 - Territorialização, reorganização e processo coletivo Agente Com. de saúde

Descrição: Realizar territorialização, regionalização e seleção para áreas descobertas de Agente Comunitário de Saúde e Agente de Combate as Endemias.

Unidade de medida: Projeto

| Região | Quant. 2022 | Quant. 2023 | Quant. 2024 | Quant. 2025 |
|-----------------------|-------------|-------------|-------------|-------------|
| Município | 0 | 0 | 30.000 | 0 |
| Quantidade por ano... | 0 | 0 | 30.000 | 0 |
| Valor por ano..... | 0,00 | 0,00 | 30.000,00 | 0,00 |

Total s.....: Quantidade 30.000 valor 30.000,00

| TOTAL DO PROGRAMA: | Valor 2022 | Valor 2023 | Valor 2024 | Valor 2025 |
|--------------------|------------|------------|------------|------------|
| | 0,00 | 0,00 | 30.000,00 | 0,00 |

| TOTAL DA UNIDADE ORÇAMENTÁRIA: | Valor 2022 | Valor 2023 | Valor 2024 | Valor 2025 |
|--------------------------------|---------------|---------------|---------------|---------------|
| | 14.033.000,00 | 13.334.000,00 | 10.851.000,00 | 11.270.000,00 |

ÓRGÃO: 05 - Secretaria de Infra Estrutura
 UNIDADE ORÇAMENTÁRIA: 05.01 - Secretaria de Infra Estrutura.

Função: 15 - Urbano

Subfunção: 122 - Administração Geral

Programa: 0402 - Administração Geral

Ação.....: 2050 - Apoio Administrativo a Secretaria de Infra-Estrutura
 Descrição: Apoio Administrativo a Secretaria de Infra-Estrutura

Unidade de medida: Atividade

| Região | Quant. 2022 | Quant. 2023 | Quant. 2024 | Quant. 2025 |
|-----------------------|-------------|-------------|--------------|--------------|
| Município | 900.000 | 950.000 | 1.000.000 | 1.050.000 |
| Quantidade por ano... | 900.000 | 950.000 | 1.000.000 | 1.050.000 |
| Valor por ano..... | 900.000,00 | 950.000,00 | 1.000.000,00 | 1.050.000,00 |

Total.....: Quantidade 3.900.000 valor 3.900.000,00

| TOTAL DO PROGRAMA: | Valor 2022 | Valor 2023 | Valor 2024 | Valor 2025 |
|--------------------|------------|------------|--------------|--------------|
| | 900.000,00 | 950.000,00 | 1.000.000,00 | 1.050.000,00 |

Subfunção: 451 - Infra Estrutura Urbana

Programa: 0402 - Administração Geral

Ação.....: 1105 - Conservação e Manutenção dos Predios Públicos
 Descrição: Conservação e Manutenção dos Predios Públicos

Unidade de medida: Projeto

| Região | Quant. 2022 | Quant. 2023 | Quant. 2024 | Quant. 2025 |
|-----------------------|-------------|-------------|-------------|-------------|
| Município | 400.000 | 400.000 | 410.000 | 500.000 |
| Quantidade por ano... | 400.000 | 400.000 | 410.000 | 500.000 |
| Valor por ano..... | 400.000,00 | 400.000,00 | 410.000,00 | 500.000,00 |

Total.....: Quantidade 1.710.000 valor 1.710.000,00

| TOTAL DO PROGRAMA: | Valor 2022 | Valor 2023 | Valor 2024 | Valor 2025 |
|--------------------|------------|------------|------------|------------|
| | 400.000,00 | 400.000,00 | 410.000,00 | 500.000,00 |

ÓRGÃO: 05 - Secretaria de Infra Estrutura
 UNIDADE ORÇAMENTÁRIA: 05.01 - Secretaria de Infra Estrutura.

Programa: 1501 - Planejamento e Estruturação Urbana

Ação.....: 1011 - Construção de Muro de Arrimo

Descrição: Construção de muro arrimo para Áreas de Risco do Jardim Paulista, Alto Bela Vista, Conjunto Granja e Bom Jardim.

Unidade de medida: Projeto

| Região | Quant. 2022 | Quant. 2023 | Quant. 2024 | Quant. 2025 |
|-------------------------|-------------|-------------|-------------|-------------|
| Municipal | 40.000 | 40.000 | 40.000 | 40.000 |
| Quantidade por ano... | 40.000 | 40.000 | 40.000 | 40.000 |
| Valor por ano..... | 40.000,00 | 40.000,00 | 40.000,00 | 40.000,00 |
| <hr/> | | | | |
| Totais.....: Quantidade | 160.000 | valor | 160.000,00 | |

Ação.....: 1012 - Obra de Infra-Estrutura Urbana e Paisagística

Descrição: Obra de Infra-Estrutura Urbana e Paisagística

Unidade de medida: Projeto

| Região | Quant. 2022 | Quant. 2023 | Quant. 2024 | Quant. 2025 |
|-------------------------|-------------|-------------|--------------|-------------|
| Municipal | 300.000 | 300.000 | 400.000 | 450.000 |
| Quantidade por ano... | 300.000 | 300.000 | 400.000 | 450.000 |
| Valor por ano..... | 300.000,00 | 300.000,00 | 400.000,00 | 450.000,00 |
| <hr/> | | | | |
| Totais.....: Quantidade | 1.450.000 | valor | 1.450.000,00 | |

Ação.....: 1125 - Urbanização de Praças e Espaços Públicos

Descrição: Urbanização de Praças e Espaços Públicos

Unidade de medida: Projeto

| Região | Quant. 2022 | Quant. 2023 | Quant. 2024 | Quant. 2025 |
|-------------------------|-------------|-------------|-------------|-------------|
| Municipal | 15.000 | 16.000 | 17.000 | 18.000 |
| Quantidade por ano... | 15.000 | 16.000 | 17.000 | 18.000 |
| Valor por ano..... | 15.000,00 | 16.000,00 | 17.000,00 | 18.000,00 |
| <hr/> | | | | |
| Totais.....: Quantidade | 66.000 | valor | 66.000,00 | |

| | | | | |
|--------------------|------------|------------|------------|------------|
| TOTAL DO PROGRAMA: | Valor 2022 | Valor 2023 | Valor 2024 | Valor 2025 |
| | 355.000,00 | 356.000,00 | 457.000,00 | 508.000,00 |

ÓRGÃO: 05 - Secretaria de Infra Estrutura
 UNIDADE ORÇAMENTÁRIA: 05.01 - Secretaria de Infra Estrutura.

Programa: 1502 - Vias e Logradouros Urbano

Ação.....: 1010 - Construção Pavimentação Asfáltica paralela e perpendicular em bloco de concreto no

Descrição: Construção de Pavimentação asfáltica paralela e perpendicular em bloco de concreto no Município de Pacoti.

Unidade de medida: Projeto

| Região | Quant. 2022 | Quant. 2023 | Quant. 2024 | Quant. 2025 |
|-------------------------|-------------|--------------|--------------|-------------|
| Município | 800.000 | 1.100.000 | 500.000 | 500.000 |
| Quantidade por ano... | 800.000 | 1.100.000 | 500.000 | 500.000 |
| Valor por ano..... | 800.000,00 | 1.100.000,00 | 500.000,00 | 500.000,00 |
| <hr/> | | | | |
| Totais.....: Quantidade | 2.900.000 | valor | 2.900.000,00 | |

Ação.....: 2076 - Manutenção e Recuperação de Vias Urbanas

Descrição: Manutenção e Recuperação de Vias Urbanas

Unidade de medida: Atividade

| Região | Quant. 2022 | Quant. 2023 | Quant. 2024 | Quant. 2025 |
|-------------------------|-------------|-------------|-------------|-------------|
| Município | 35.000 | 40.000 | 45.000 | 45.000 |
| Quantidade por ano... | 35.000 | 40.000 | 45.000 | 45.000 |
| Valor por ano..... | 35.000,00 | 40.000,00 | 45.000,00 | 45.000,00 |
| <hr/> | | | | |
| Totais.....: Quantidade | 165.000 | valor | 165.000,00 | |

| TOTAL DO PROGRAMA: | Valor 2022 | Valor 2023 | Valor 2024 | Valor 2025 |
|--------------------|------------|--------------|------------|------------|
| | 835.000,00 | 1.140.000,00 | 545.000,00 | 545.000,00 |

Programa: 1506 - Infraestrutura e Serviços de Praça, Parques e Jardins

Ação.....: 1009 - Construção de Praças, Parques e Jardins

Descrição: Construção de Praças, Parques e Jardins no Município de Pacoti

Unidade de medida: Projeto

| Região | Quant. 2022 | Quant. 2023 | Quant. 2024 | Quant. 2025 |
|-----------------------|-------------|-------------|--------------|-------------|
| Município | 0 | 0 | 1.500.000 | 500.000 |
| Quantidade por ano... | 0 | 0 | 1.500.000 | 500.000 |
| Valor por ano..... | 0,00 | 0,00 | 1.500.000,00 | 500.000,00 |

ÓRGÃO: 05 - Secretaria de Infra Estrutura
 UNIDADE ORÇAMENTÁRIA: 05.01 - Secretaria de Infra Estrutura.

Total s. : Quantidade 2.000.000 valor 2.000.000,00

| | | | | |
|--------------------|------------|------------|--------------|------------|
| TOTAL DO PROGRAMA: | Valor 2022 | Valor 2023 | Valor 2024 | Valor 2025 |
| | 0,00 | 0,00 | 1.500.000,00 | 500.000,00 |

Programa: 2301 - Promoção Interna do Comercio

Ação. : 2053 - Manutencao e Recuperacao de Mercados Publicos
 Descrição: Manutencao e Recuperacao de Mercados Publicos

Unidade de medida: Atividade

| Região | Quant. 2022 | Quant. 2023 | Quant. 2024 | Quant. 2025 |
|------------------------|-------------|-------------|-------------|-------------|
| Município | 15.000 | 15.000 | 15.000 | 15.000 |
| Quantidade por ano... | 15.000 | 15.000 | 15.000 | 15.000 |
| Valor por ano. | 15.000,00 | 15.000,00 | 15.000,00 | 15.000,00 |

Total s. : Quantidade 60.000 valor 60.000,00

| | | | | |
|--------------------|------------|------------|------------|------------|
| TOTAL DO PROGRAMA: | Valor 2022 | Valor 2023 | Valor 2024 | Valor 2025 |
| | 15.000,00 | 15.000,00 | 15.000,00 | 15.000,00 |

Programa: 2602 - Construção e Pavimentação de Rodovias Municipais

Ação. : 1045 - Construção e Recuperacao de Pavimentação Asfáltica paralela e perpendicular
 Descrição: Construção e Recuperacao de Pavimentação Asfáltica paralela e perpendicular em concreto no Município de Pacoti.

Unidade de medida: Projeto

| Região | Quant. 2022 | Quant. 2023 | Quant. 2024 | Quant. 2025 |
|------------------------|-------------|-------------|-------------|-------------|
| Município | 120.000 | 200.000 | 200.000 | 400.000 |
| Quantidade por ano... | 120.000 | 200.000 | 200.000 | 400.000 |
| Valor por ano. | 120.000,00 | 200.000,00 | 200.000,00 | 400.000,00 |

Total s. : Quantidade 920.000 valor 920.000,00

| | | | | |
|--------------------|------------|------------|------------|------------|
| TOTAL DO PROGRAMA: | Valor 2022 | Valor 2023 | Valor 2024 | Valor 2025 |
| | 120.000,00 | 200.000,00 | 200.000,00 | 400.000,00 |

ÓRGÃO: 05 - Secretaria de Infra Estrutura
 UNIDADE ORÇAMENTÁRIA: 05.01 - Secretaria de Infra Estrutura.

Subfunção: 452 - Serviços Urbanos

Programa: 1503 - Serviços na Manutenção e Qualidade da Limpeza Urbana

Ação.....: 2057 - Manutenção de Limpeza Urbana e Coleta de Lixo
 Descrição: Manutenção de Limpeza Urbana e Coleta de Lixo

Unidade de medida: Atividade

| Região | Quant. 2022 | Quant. 2023 | Quant. 2024 | Quant. 2025 |
|--------------------------|-------------|-------------|-------------|-------------|
| Município | 20.000 | 22.000 | 24.000 | 26.000 |
| Quantidade por ano... | 20.000 | 22.000 | 24.000 | 26.000 |
| Valor por ano..... | 20.000,00 | 22.000,00 | 24.000,00 | 26.000,00 |
| <hr/> | | | | |
| Total s.....: Quantidade | 92.000 | valor | 92.000,00 | |

| TOTAL DO PROGRAMA: | Valor 2022 | Valor 2023 | Valor 2024 | Valor 2025 |
|--------------------|------------|------------|------------|------------|
| | 20.000,00 | 22.000,00 | 24.000,00 | 26.000,00 |

Programa: 1504 - Infraestrutura de Serviços Funerários

Ação.....: 1014 - Construção e Ampliação dos Cemitérios Públicos Municipais
 Descrição: Construção e Ampliação dos Cemitérios Públicos Municipais

Unidade de medida: Projeto

| Região | Quant. 2022 | Quant. 2023 | Quant. 2024 | Quant. 2025 |
|--------------------------|-------------|-------------|-------------|-------------|
| Município | 8.000 | 8.000 | 9.000 | 9.000 |
| Quantidade por ano... | 8.000 | 8.000 | 9.000 | 9.000 |
| Valor por ano..... | 8.000,00 | 8.000,00 | 9.000,00 | 9.000,00 |
| <hr/> | | | | |
| Total s.....: Quantidade | 34.000 | valor | 34.000,00 | |

Ação.....: 2056 - Manutenção dos Cemitérios Públicos Municipais
 Descrição: Manutenção dos Cemitérios Públicos Municipais

Unidade de medida: Atividade

| Região | Quant. 2022 | Quant. 2023 | Quant. 2024 | Quant. 2025 |
|-----------|-------------|-------------|-------------|-------------|
| Município | 10.000 | 12.000 | 14.000 | 16.000 |

ÓRGÃO: 05 - Secretaria de Infra Estrutura
 UNIDADE ORÇAMENTÁRIA: 05.01 - Secretaria de Infra Estrutura.

| | | | | |
|--------------------------|-----------|-----------|-----------|-----------|
| Quantidade por ano... | 10.000 | 12.000 | 14.000 | 16.000 |
| Valor por ano..... | 10.000,00 | 12.000,00 | 14.000,00 | 16.000,00 |
| <hr/> | | | | |
| Total s.....: Quantidade | 52.000 | valor | 52.000,00 | |

| | | | | |
|--------------------|------------|------------|------------|------------|
| TOTAL DO PROGRAMA: | Valor 2022 | Valor 2023 | Valor 2024 | Valor 2025 |
| | 18.000,00 | 20.000,00 | 23.000,00 | 25.000,00 |

Subfunção: 752 - Energia Elétrica

Programa: 1505 - Infraestrutura de Iluminação Pública

Ação.....: 1015 - Implant, Ampl e Recup de Rede de Energia Elétrica Urbana e Rural
 Descrição: Implant, Ampl e Recup de Rede de Energia Elétrica Urbana e Rural

Unidade de medida: Projeto

| | | | | |
|--------------------------|-------------|-------------|-------------|-------------|
| Região | Quant. 2022 | Quant. 2023 | Quant. 2024 | Quant. 2025 |
| Município | 150.000 | 150.000 | 150.000 | 160.000 |
| Quantidade por ano... | 150.000 | 150.000 | 150.000 | 160.000 |
| Valor por ano..... | 150.000,00 | 150.000,00 | 150.000,00 | 160.000,00 |
| <hr/> | | | | |
| Total s.....: Quantidade | 610.000 | valor | 610.000,00 | |

Ação.....: 2058 - Manutencao de Iluminação Pública
 Descrição: Manutencao de Iluminação Pública

Unidade de medida: Atividade

| | | | | |
|--------------------------|-------------|-------------|--------------|-------------|
| Região | Quant. 2022 | Quant. 2023 | Quant. 2024 | Quant. 2025 |
| Município | 280.000 | 300.000 | 320.000 | 340.000 |
| Quantidade por ano... | 280.000 | 300.000 | 320.000 | 340.000 |
| Valor por ano..... | 280.000,00 | 300.000,00 | 320.000,00 | 340.000,00 |
| <hr/> | | | | |
| Total s.....: Quantidade | 1.240.000 | valor | 1.240.000,00 | |

| | | | | |
|--------------------|------------|------------|------------|------------|
| TOTAL DO PROGRAMA: | Valor 2022 | Valor 2023 | Valor 2024 | Valor 2025 |
| | 430.000,00 | 450.000,00 | 470.000,00 | 500.000,00 |

Função: 17 - Saneamento

Subfunção: 512 - Saneamento Básico Urbano

Programa: 1704 - Saneamento Geral da Zona Urbana

ÓRGÃO: 05 - Secretaria de Infra Estrutura
 UNIDADE ORÇAMENTÁRIA: 05.01 - Secretaria de Infra Estrutura.

Ação.....: 1016 - Implantação e Ampliação de Sistema de Saneamento Básico
 Descrição: Implantação e Ampliação de Sistema de Saneamento Básico

Unidade de medida: Projeto

| Região | Quant. 2022 | Quant. 2023 | Quant. 2024 | Quant. 2025 |
|--------------------------|-------------|-------------|-------------|-------------|
| Município | 15.000 | 15.000 | 15.000 | 15.000 |
| Quantidade por ano... | 15.000 | 15.000 | 15.000 | 15.000 |
| Valor por ano..... | 15.000,00 | 15.000,00 | 15.000,00 | 15.000,00 |
| <hr/> | | | | |
| Total s.....: Quantidade | 60.000 | valor | 60.000,00 | |

Ação.....: 1017 - Construção e Recuperação de Drenagem Urbana
 Descrição: Construção e Recuperação de Drenagem Urbana

Unidade de medida: Projeto

| Região | Quant. 2022 | Quant. 2023 | Quant. 2024 | Quant. 2025 |
|--------------------------|-------------|-------------|-------------|-------------|
| Município | 45.000 | 45.000 | 45.000 | 45.000 |
| Quantidade por ano... | 45.000 | 45.000 | 45.000 | 45.000 |
| Valor por ano..... | 45.000,00 | 45.000,00 | 45.000,00 | 45.000,00 |
| <hr/> | | | | |
| Total s.....: Quantidade | 180.000 | valor | 180.000,00 | |

Ação.....: 2059 - Manutenção do Sistema de Esgotamento Sanitário
 Descrição: Manutenção do Sistema de Esgotamento Sanitário

Unidade de medida: Atividade

| Região | Quant. 2022 | Quant. 2023 | Quant. 2024 | Quant. 2025 |
|--------------------------|-------------|-------------|-------------|-------------|
| Município | 5.000 | 8.000 | 10.000 | 12.000 |
| Quantidade por ano... | 5.000 | 8.000 | 10.000 | 12.000 |
| Valor por ano..... | 5.000,00 | 8.000,00 | 10.000,00 | 12.000,00 |
| <hr/> | | | | |
| Total s.....: Quantidade | 35.000 | valor | 35.000,00 | |

| | | | | |
|--------------------|------------|------------|------------|------------|
| TOTAL DO PROGRAMA: | Valor 2022 | Valor 2023 | Valor 2024 | Valor 2025 |
| | 65.000,00 | 68.000,00 | 70.000,00 | 72.000,00 |

Programa: 1805 - Fortalecimento de Infra-Estrutura Hídrica

Ação.....: 1025 - Fortalecimento da Infraestrutura Hídrica

ÓRGÃO: 05 - Secretaria de Infra Estrutura
 UNIDADE ORÇAMENTÁRIA: 05.01 - Secretaria de Infra Estrutura.

Descrição: Fortalecimento da Infraestrutura Hídrica

Unidade de medida: Projeto

| Região | Quant. 2022 | Quant. 2023 | Quant. 2024 | Quant. 2025 |
|--------------------------|-------------|-------------|-------------|-------------|
| Municipal | 35.000 | 40.000 | 45.000 | 50.000 |
| Quantidade por ano... | 35.000 | 40.000 | 45.000 | 50.000 |
| Valor por ano..... | 35.000,00 | 40.000,00 | 45.000,00 | 50.000,00 |
| <hr/> | | | | |
| Total s.....: Quantidade | 170.000 | valor | 170.000,00 | |

| TOTAL DO PROGRAMA: | Valor 2022 | Valor 2023 | Valor 2024 | Valor 2025 |
|--------------------|------------|------------|------------|------------|
| | 35.000,00 | 40.000,00 | 45.000,00 | 50.000,00 |

Subfunção: 544 - Recursos Hídricos

Programa: 1805 - Fortalecimento de Infra-Estrutura Hídrica

Ação.....: 1018 - Ampliar os Serviços de Abastecimento de Água

Descrição: Ampliar os Serviços de Abastecimento de Água

Unidade de medida: Projeto

| Região | Quant. 2022 | Quant. 2023 | Quant. 2024 | Quant. 2025 |
|--------------------------|-------------|-------------|--------------|-------------|
| Municipal | 200.000 | 250.000 | 350.000 | 400.000 |
| Quantidade por ano... | 200.000 | 250.000 | 350.000 | 400.000 |
| Valor por ano..... | 200.000,00 | 250.000,00 | 350.000,00 | 400.000,00 |
| <hr/> | | | | |
| Total s.....: Quantidade | 1.200.000 | valor | 1.200.000,00 | |

Ação.....: 1019 - Construção de Adutoras

Descrição: Construção de Adutoras

Unidade de medida: Projeto

| Região | Quant. 2022 | Quant. 2023 | Quant. 2024 | Quant. 2025 |
|--------------------------|-------------|-------------|-------------|-------------|
| Municipal | 0 | 200.000 | 0 | 200.000 |
| Quantidade por ano... | 0 | 200.000 | 0 | 200.000 |
| Valor por ano..... | 0,00 | 200.000,00 | 0,00 | 200.000,00 |
| <hr/> | | | | |
| Total s.....: Quantidade | 400.000 | valor | 400.000,00 | |

ÓRGÃO: 05 - Secretaria de Infra Estrutura
UNIDADE ORÇAMENTÁRIA: 05.01 - Secretaria de Infra Estrutura.

| | | | | |
|--------------------|------------|------------|------------|------------|
| TOTAL DO PROGRAMA: | Valor 2022 | Valor 2023 | Valor 2024 | Valor 2025 |
| | 200.000,00 | 450.000,00 | 350.000,00 | 600.000,00 |

Função: 18 - Gestão Ambiental

Subfunção: 541 - Preservação e Conservação Ambiental

Programa: 1801 - Proteção e Preservação Ambiental

Ação.....: 1027 - Construção de Pequenos Barramentos em Riachos e Corregos
Descrição: Construção de Pequenos Barramentos em Riachos e Corregos

Unidade de medida: Projeto

| Região | Quant. 2022 | Quant. 2023 | Quant. 2024 | Quant. 2025 |
|-------------------------|-------------|-------------|-------------|-------------|
| Município | 30.000 | 33.000 | 36.000 | 39.000 |
| Quantidade por ano... | 30.000 | 33.000 | 36.000 | 39.000 |
| Valor por ano..... | 30.000,00 | 33.000,00 | 36.000,00 | 39.000,00 |
| Totais.....: Quantidade | 138.000 | valor | 138.000,00 | |

| | | | | |
|--------------------|------------|------------|------------|------------|
| TOTAL DO PROGRAMA: | Valor 2022 | Valor 2023 | Valor 2024 | Valor 2025 |
| | 30.000,00 | 33.000,00 | 36.000,00 | 39.000,00 |

Subfunção: 544 - Recursos Hídricos

Programa: 1805 - Fortalecimento de Infra-Estrutura Hídrica

Ação.....: 1028 - Perfuração de Pocos
Descrição: Perfuração de Pocos

Unidade de medida: Projeto

| Região | Quant. 2022 | Quant. 2023 | Quant. 2024 | Quant. 2025 |
|-----------------------|-------------|-------------|-------------|-------------|
| Município | 80.000 | 80.000 | 80.000 | 80.000 |
| Quantidade por ano... | 80.000 | 80.000 | 80.000 | 80.000 |

ÓRGÃO: 05 - Secretaria de Infra Estrutura
 UNIDADE ORÇAMENTÁRIA: 05.01 - Secretaria de Infra Estrutura.

| | | | | |
|--------------------|-----------|-----------|-----------|-----------|
| Valor por ano..... | 80.000,00 | 80.000,00 | 80.000,00 | 80.000,00 |
|--------------------|-----------|-----------|-----------|-----------|

| | | | | |
|--------------------------|---------|-------|------------|--|
| Total s.....: Quantidade | 320.000 | valor | 320.000,00 | |
|--------------------------|---------|-------|------------|--|

Ação.....: 1126 - Recuperacao e Limpeza de Pocos
 Descrição: Recuperacao e Limpeza de Pocos

Unidade de medida: Projeto

| | | | | |
|-----------|-------------|-------------|-------------|-------------|
| Região | Quant. 2022 | Quant. 2023 | Quant. 2024 | Quant. 2025 |
| Município | 55.000 | 55.000 | 65.000 | 65.000 |

| | | | | |
|-----------------------|-----------|-----------|-----------|-----------|
| Quantidade por ano... | 55.000 | 55.000 | 65.000 | 65.000 |
| Valor por ano..... | 55.000,00 | 55.000,00 | 65.000,00 | 65.000,00 |

| | | | | |
|--------------------------|---------|-------|------------|--|
| Total s.....: Quantidade | 240.000 | valor | 240.000,00 | |
|--------------------------|---------|-------|------------|--|

| | | | | |
|--------------------|------------|------------|------------|------------|
| TOTAL DO PROGRAMA: | Valor 2022 | Valor 2023 | Valor 2024 | Valor 2025 |
| | 135.000,00 | 135.000,00 | 145.000,00 | 145.000,00 |

Função: 20 - Agricultura

Subfunção: 605 - Abastecimento

Programa: 2004 - Matadouros Públicos

Ação.....: 1031 - Construcao e Recuperacao do Matadouro Publico
 Descrição: Construcao e Recuperacao do Matadouro Publico

Unidade de medida: Projeto

| | | | | |
|-----------|-------------|-------------|-------------|-------------|
| Região | Quant. 2022 | Quant. 2023 | Quant. 2024 | Quant. 2025 |
| Município | 35.000 | 40.000 | 40.000 | 400.000 |

| | | | | |
|-----------------------|-----------|-----------|-----------|------------|
| Quantidade por ano... | 35.000 | 40.000 | 40.000 | 400.000 |
| Valor por ano..... | 35.000,00 | 40.000,00 | 40.000,00 | 400.000,00 |

| | | | | |
|--------------------------|---------|-------|------------|--|
| Total s.....: Quantidade | 515.000 | valor | 515.000,00 | |
|--------------------------|---------|-------|------------|--|

| | | | | |
|--------------------|------------|------------|------------|------------|
| TOTAL DO PROGRAMA: | Valor 2022 | Valor 2023 | Valor 2024 | Valor 2025 |
| | 35.000,00 | 40.000,00 | 40.000,00 | 400.000,00 |

ÓRGÃO: 05 - Secretaria de Infra Estrutura
 UNIDADE ORÇAMENTÁRIA: 05.01 - Secretaria de Infra Estrutura.

Programa: 2301 - Promoção Interna do Comercio

Ação.....: 1037 - Construção, Ampliação e Reforma do Mercado Público
 Descrição: Construção, Ampliação e Reforma do Mercado Público

Unidade de medida: Projeto

| Região | Quant. 2022 | Quant. 2023 | Quant. 2024 | Quant. 2025 |
|-------------------------|-------------|-------------|--------------|-------------|
| Municipal | 0 | 0 | 1.500.000 | 0 |
| Quantidade por ano... | 0 | 0 | 1.500.000 | 0 |
| Valor por ano..... | 0,00 | 0,00 | 1.500.000,00 | 0,00 |
| <hr/> | | | | |
| Totais.....: Quantidade | 1.500.000 | valor | 1.500.000,00 | |

| TOTAL DO PROGRAMA: | Valor 2022 | Valor 2023 | Valor 2024 | Valor 2025 |
|--------------------|------------|------------|--------------|------------|
| | 0,00 | 0,00 | 1.500.000,00 | 0,00 |

Função: 26 - Transporte

Subfunção: 782 - Transporte Rodoviário

Programa: 2601 - Estradas Vicinais

Ação.....: 1020 - Construção e Recuperação de Estradas Vicinais e Obras-de-Arte
 Descrição: Construção e Recuperação de Estradas Vicinais e Obras de Arte.

Unidade de medida: Projeto

| Região | Quant. 2022 | Quant. 2023 | Quant. 2024 | Quant. 2025 |
|-------------------------|-------------|-------------|-------------|-------------|
| Municipal | 150.000 | 150.000 | 250.000 | 300.000 |
| Quantidade por ano... | 150.000 | 150.000 | 250.000 | 300.000 |
| Valor por ano..... | 150.000,00 | 150.000,00 | 250.000,00 | 300.000,00 |
| <hr/> | | | | |
| Totais.....: Quantidade | 850.000 | valor | 850.000,00 | |

Ação.....: 1021 - Construção de Passagens Molhadas
 Descrição: Construção de passagem molhada de acordo com a necessidade do município de Pacoti.

Unidade de medida: Projeto

ÓRGÃO: 05 - Secretaria de Infra Estrutura
 UNIDADE ORÇAMENTÁRIA: 05.01 - Secretaria de Infra Estrutura.

| Região | Quant. 2022 | Quant. 2023 | Quant. 2024 | Quant. 2025 |
|-------------------------|-------------|-------------|-------------|-------------|
| Município | 150.000 | 150.000 | 150.000 | 150.000 |
| Quantidade por ano... | 150.000 | 150.000 | 150.000 | 150.000 |
| Valor por ano..... | 150.000,00 | 150.000,00 | 150.000,00 | 150.000,00 |
| <hr/> | | | | |
| Totais.....: Quantidade | 600.000 | valor | 600.000,00 | |

Ação.....: 2061 - Manutenção e Recuperação de Estradas Vicinais
 Descrição: Manutenção e Recuperação de Estradas Vicinais

Unidade de medida: Atividade

| Região | Quant. 2022 | Quant. 2023 | Quant. 2024 | Quant. 2025 |
|-------------------------|-------------|-------------|-------------|-------------|
| Município | 100.000 | 100.000 | 110.000 | 111.000 |
| Quantidade por ano... | 100.000 | 100.000 | 110.000 | 111.000 |
| Valor por ano..... | 100.000,00 | 100.000,00 | 110.000,00 | 111.000,00 |
| <hr/> | | | | |
| Totais.....: Quantidade | 421.000 | valor | 421.000,00 | |

| TOTAL DO PROGRAMA: | Valor 2022 | Valor 2023 | Valor 2024 | Valor 2025 |
|--------------------|------------|------------|------------|------------|
| | 400.000,00 | 400.000,00 | 510.000,00 | 561.000,00 |

Função: 27 - Desporto e Lazer

Subfunção: 812 - Desporto Comunitário

Programa: 2701 - Desporto de Rendimento

Ação.....: 1047 - Construção, ampliação, reformas e Cobertura de Quadra de Esportes
 Descrição: 01 - Emenda Modificativa 0022019, ao Projeto de Lei 00172019 - Cobertura de Quadra de Esportes da Localidade de Oiticica Valor de R 57.000,0002 - Emenda Modificativa 0032019, ao Projeto

Unidade de medida: Projeto

| Região | Quant. 2022 | Quant. 2023 | Quant. 2024 | Quant. 2025 |
|-----------------------|-------------|-------------|-------------|-------------|
| Município | 100.000 | 100.000 | 100.000 | 100.000 |
| Quantidade por ano... | 100.000 | 100.000 | 100.000 | 100.000 |

ÓRGÃO: 05 - Secretaria de Infra Estrutura
UNIDADE ORÇAMENTÁRIA: 05.01 - Secretaria de Infra Estrutura.

| | | | | |
|--------------------|------------|------------|------------|------------|
| Valor por ano..... | 100.000,00 | 100.000,00 | 100.000,00 | 100.000,00 |
|--------------------|------------|------------|------------|------------|

| | | | | |
|--------------------------|---------|-------|------------|--|
| Total s.....: Quantidade | 400.000 | valor | 400.000,00 | |
|--------------------------|---------|-------|------------|--|

| | | | | |
|--------------------|------------|------------|------------|------------|
| TOTAL DO PROGRAMA: | Valor 2022 | Valor 2023 | Valor 2024 | Valor 2025 |
| | 100.000,00 | 100.000,00 | 100.000,00 | 100.000,00 |

| | | | | |
|--------------------------------|--------------|--------------|--------------|--------------|
| TOTAL DA UNIDADE ORÇAMENTÁRIA: | Valor 2022 | Valor 2023 | Valor 2024 | Valor 2025 |
| | 4.093.000,00 | 4.819.000,00 | 7.440.000,00 | 6.036.000,00 |

ÓRGÃO: 05 - Secretaria de Infra Estrutura
UNIDADE ORÇAMENTÁRIA: 05.02 - Fundo Mun. Habitação e Interesse Social

Função: 16 - Habitação

Subfunção: 482 - Habitação Urbana

Programa: 1601 - Melhorias nas Condições de Habitações Urbanas

Ação: : 1022 - Construção e Melhoria de Habitações Populares
Descrição: Construção e Melhoria de Habitações Populares

Unidade de medida: Projeto

| Região | Quant. 2022 | Quant. 2023 | Quant. 2024 | Quant. 2025 |
|-------------------------------|-------------|-------------|-------------|-------------|
| Município | 0 | 110.000 | 110.000 | 120.000 |
| Quantidade por ano. | 0 | 110.000 | 110.000 | 120.000 |
| Valor por ano. | 0,00 | 110.000,00 | 110.000,00 | 120.000,00 |
| <hr/> | | | | |
| Total s. : Quantidade | 340.000 | valor | 340.000,00 | |

| | | | | | | | | |
|--------------------|-------|------|-------|------------|-------|------------|-------|------------|
| TOTAL DO PROGRAMA: | Valor | 2022 | Valor | 2023 | Valor | 2024 | Valor | 2025 |
| | | 0,00 | | 110.000,00 | | 110.000,00 | | 120.000,00 |

| | | | | | | | | |
|--------------------------------|-------|------|-------|------------|-------|------------|-------|------------|
| TOTAL DA UNIDADE ORÇAMENTÁRIA: | Valor | 2022 | Valor | 2023 | Valor | 2024 | Valor | 2025 |
| | | 0,00 | | 110.000,00 | | 110.000,00 | | 120.000,00 |

ÓRGÃO: 06 - Secretaria de Educação
 UNIDADE ORÇAMENTÁRIA: 06.01 - Fundo Municipal de Educação

Função: 12 - Educação

Subfunção: 122 - Administração Geral

Programa: 1215 - Ensino Básico

Ação.....: 2026 - Apoio Administrativo a Secretaria de Educação
 Descrição: Apoio Administrativo a Secretaria de Educação

Unidade de medida: Atividade

| Região | Quant. 2022 | Quant. 2023 | Quant. 2024 | Quant. 2025 |
|-----------------------|--------------|--------------|--------------|--------------|
| Município | 1.100.000 | 1.150.000 | 1.500.000 | 1.600.000 |
| Quantidade por ano... | 1.100.000 | 1.150.000 | 1.500.000 | 1.600.000 |
| Valor por ano..... | 1.100.000,00 | 1.150.000,00 | 1.500.000,00 | 1.600.000,00 |

Total s.....: Quantidade 5.350.000 valor 5.350.000,00

| TOTAL DO PROGRAMA: | Valor 2022 | Valor 2023 | Valor 2024 | Valor 2025 |
|--------------------|--------------|--------------|--------------|--------------|
| | 1.100.000,00 | 1.150.000,00 | 1.500.000,00 | 1.600.000,00 |

Subfunção: 334 - Fomento ao Trabalho

Programa: 1201 - Ensino Fundamental

Ação.....: 1118 - Realização de Programas e Projetos Educacional para Fomento de Melhoria da
 Descrição: Realização de Programas e Projetos Educacional para Fomento de Melhoria da Aprendizagem.

Unidade de medida: Projeto

| Região | Quant. 2022 | Quant. 2023 | Quant. 2024 | Quant. 2025 |
|-----------------------|-------------|-------------|-------------|-------------|
| Município | 40.000 | 40.000 | 40.000 | 40.000 |
| Quantidade por ano... | 40.000 | 40.000 | 40.000 | 40.000 |
| Valor por ano..... | 40.000,00 | 40.000,00 | 40.000,00 | 40.000,00 |

Total s.....: Quantidade 160.000 valor 160.000,00

| TOTAL DO PROGRAMA: | Valor 2022 | Valor 2023 | Valor 2024 | Valor 2025 |
|--------------------|------------|------------|------------|------------|
| | 40.000,00 | 40.000,00 | 40.000,00 | 40.000,00 |

ÓRGÃO: 06 - Secretaria de Educação
 UNIDADE ORÇAMENTÁRIA: 06.01 - Fundo Municipal de Educação

Subfunção: 361 - Ensino Fundamental

Programa: 1201 - Ensino Fundamental

Ação.....: 1006 - Construção, Ampliação e Reforma de Escolas do Ensino Fundamental
 Descrição: Construção, Ampliação e Reforma de Escolas do Ensino Fundamental

Unidade de medida: Projeto

| Região | Quant. 2022 | Quant. 2023 | Quant. 2024 | Quant. 2025 |
|--------------------------|-------------|-------------|--------------|-------------|
| Municipal | 300.000 | 300.000 | 300.000 | 300.000 |
| Quantidade por ano... | 300.000 | 300.000 | 300.000 | 300.000 |
| Valor por ano..... | 300.000,00 | 300.000,00 | 300.000,00 | 300.000,00 |
| <hr/> | | | | |
| Total s.....: Quantidade | 1.200.000 | valor | 1.200.000,00 | |

Ação.....: 2027 - Alimentação Escolar Fundamental - PNAEF
 Descrição: Alimentação Escolar Fundamental - PNAEF

Unidade de medida: Atividade

| Região | Quant. 2022 | Quant. 2023 | Quant. 2024 | Quant. 2025 |
|--------------------------|-------------|-------------|--------------|-------------|
| Municipal | 280.000 | 300.000 | 330.000 | 360.000 |
| Quantidade por ano... | 280.000 | 300.000 | 330.000 | 360.000 |
| Valor por ano..... | 280.000,00 | 300.000,00 | 330.000,00 | 360.000,00 |
| <hr/> | | | | |
| Total s.....: Quantidade | 1.270.000 | valor | 1.270.000,00 | |

Ação.....: 2105 - Manutenção da Rede Escolar de Ensino Fundamental
 Descrição: Manutenção da Rede Escolar de Ensino Fundamental

Unidade de medida: Atividade

| Região | Quant. 2022 | Quant. 2023 | Quant. 2024 | Quant. 2025 |
|--------------------------|-------------|-------------|-------------|-------------|
| Municipal | 65.000 | 65.000 | 65.000 | 65.000 |
| Quantidade por ano... | 65.000 | 65.000 | 65.000 | 65.000 |
| Valor por ano..... | 65.000,00 | 65.000,00 | 65.000,00 | 65.000,00 |
| <hr/> | | | | |
| Total s.....: Quantidade | 260.000 | valor | 260.000,00 | |

Ação.....: 2129 - Apoio Eventual Financeiro Às Escolas.

ÓRGÃO: 06 - Secretaria de Educação
 UNIDADE ORÇAMENTÁRIA: 06.01 - Fundo Municipal de Educação

Descrição: Apoio Eventual Financeiro Às Escolas.

Unidade de medida: Atividade

| Região | Quant. 2022 | Quant. 2023 | Quant. 2024 | Quant. 2025 |
|-----------------------|-------------|-------------|-------------|-------------|
| Município | 15.000 | 16.000 | 17.000 | 18.000 |
| Quantidade por ano... | 15.000 | 16.000 | 17.000 | 18.000 |
| Valor por ano..... | 15.000,00 | 16.000,00 | 17.000,00 | 18.000,00 |

Total s.....: Quantidade 66.000 valor 66.000,00

| TOTAL DO PROGRAMA: | Valor 2022 | Valor 2023 | Valor 2024 | Valor 2025 |
|--------------------|------------|------------|------------|------------|
| | 660.000,00 | 681.000,00 | 712.000,00 | 743.000,00 |

Programa: 2702 - Desenvolvimento do Desporto

Ação.....: 1005 - Construção, Ampliação e Reforma de Equipamentos Esportivos nas Escolas
 Descrição: Construção, Reforma e Ampliação de Quadras Esportivas nas Escolas.

Unidade de medida: Projeto

| Região | Quant. 2022 | Quant. 2023 | Quant. 2024 | Quant. 2025 |
|-----------------------|-------------|-------------|-------------|-------------|
| Município | 120.000 | 200.000 | 95.000 | 180.000 |
| Quantidade por ano... | 120.000 | 200.000 | 95.000 | 180.000 |
| Valor por ano..... | 120.000,00 | 200.000,00 | 95.000,00 | 180.000,00 |

Total s.....: Quantidade 595.000 valor 595.000,00

| TOTAL DO PROGRAMA: | Valor 2022 | Valor 2023 | Valor 2024 | Valor 2025 |
|--------------------|------------|------------|------------|------------|
| | 120.000,00 | 200.000,00 | 95.000,00 | 180.000,00 |

Subfunção: 362 - Ensino Médio

Programa: 1205 - Assistência a Estudantes do Ensino Médio, Regular o Polival

Ação.....: 2033 - Apoio ao Desenv. do Estudante Ens.Médio Estagiário
 Descrição: Apoio ao Desenv. do Estudante Ens.Médio Estagiário

Unidade de medida: Atividade

| Região | Quant. 2022 | Quant. 2023 | Quant. 2024 | Quant. 2025 |
|-----------|-------------|-------------|-------------|-------------|
| Município | 5.000 | 5.000 | 5.000 | 5.000 |

ÓRGÃO: 06 - Secretaria de Educação
 UNIDADE ORÇAMENTÁRIA: 06.01 - Fundo Municipal de Educação

| | | | | |
|---------------------------------|---------------|--------------|------------------|----------|
| Quantidade por ano... | 5.000 | 5.000 | 5.000 | 5.000 |
| Valor por ano..... | 5.000,00 | 5.000,00 | 5.000,00 | 5.000,00 |
| Total s.....: Quantidade | 20.000 | valor | 20.000,00 | |

Ação.....: 2034 - Transporte Escolar Ensino Médio
 Descrição: Transporte Escolar Ensino Médio

Unidade de medida: Atividade

| Região | Quant. 2022 | Quant. 2023 | Quant. 2024 | Quant. 2025 |
|---------------------------------|------------------|--------------|---------------------|-------------|
| Municipal | 300.000 | 300.000 | 300.000 | 300.000 |
| Quantidade por ano... | 300.000 | 300.000 | 300.000 | 300.000 |
| Valor por ano..... | 300.000,00 | 300.000,00 | 300.000,00 | 300.000,00 |
| Total s.....: Quantidade | 1.200.000 | valor | 1.200.000,00 | |

| | | | | |
|---------------------------|-------------------|-------------------|-------------------|-------------------|
| TOTAL DO PROGRAMA: | Valor 2022 | Valor 2023 | Valor 2024 | Valor 2025 |
| | 305.000,00 | 305.000,00 | 305.000,00 | 305.000,00 |

Subfunção: 364 - Ensino Superior

Programa: 1207 - Assistência a Estudantes do Ensino Superior

Ação.....: 2035 - Apoio e Incentivo aos Estudantes Universitários
 Descrição: Apoio e Incentivo aos Estudantes Universitários

Unidade de medida: Atividade

| Região | Quant. 2022 | Quant. 2023 | Quant. 2024 | Quant. 2025 |
|---------------------------------|---------------|--------------|------------------|-------------|
| Municipal | 3.000 | 3.000 | 3.000 | 3.000 |
| Quantidade por ano... | 3.000 | 3.000 | 3.000 | 3.000 |
| Valor por ano..... | 3.000,00 | 3.000,00 | 3.000,00 | 3.000,00 |
| Total s.....: Quantidade | 12.000 | valor | 12.000,00 | |

| | | | | |
|---------------------------|-------------------|-------------------|-------------------|-------------------|
| TOTAL DO PROGRAMA: | Valor 2022 | Valor 2023 | Valor 2024 | Valor 2025 |
| | 3.000,00 | 3.000,00 | 3.000,00 | 3.000,00 |

Subfunção: 365 - Educação Infantil

Programa: 1208 - Ensino Infantil

ÓRGÃO: 06 - Secretaria de Educação
 UNIDADE ORÇAMENTÁRIA: 06.01 - Fundo Municipal de Educação

Ação.....: 1007 - Construção, Ampliação e Reforma de Unidade do Ensino Infantil
 Descrição: Construção, Ampliação e Reforma de Unidade do Ensino Infantil

Unidade de medida: Projeto

| Região | Quant. 2022 | Quant. 2023 | Quant. 2024 | Quant. 2025 |
|--------------------------|-------------|-------------|--------------|-------------|
| Municipal | 500.000 | 800.000 | 800.000 | 800.000 |
| Quantidade por ano... | 500.000 | 800.000 | 800.000 | 800.000 |
| Valor por ano..... | 500.000,00 | 800.000,00 | 800.000,00 | 800.000,00 |
| <hr/> | | | | |
| Total s.....: Quantidade | 2.900.000 | val or | 2.900.000,00 | |

Ação.....: 2037 - Programa de Alimentação Pre-Escolar - Pnaep
 Descrição: Programa de Alimentação Pre-Escolar - Pnaep

Unidade de medida: Atividade

| Região | Quant. 2022 | Quant. 2023 | Quant. 2024 | Quant. 2025 |
|--------------------------|-------------|-------------|-------------|-------------|
| Municipal | 70.000 | 70.000 | 75.000 | 75.000 |
| Quantidade por ano... | 70.000 | 70.000 | 75.000 | 75.000 |
| Valor por ano..... | 70.000,00 | 70.000,00 | 75.000,00 | 75.000,00 |
| <hr/> | | | | |
| Total s.....: Quantidade | 290.000 | val or | 290.000,00 | |

Ação.....: 2038 - Programa Alimentação Escolar Infantil - PNAEC
 Descrição: Programa Alimentação Escolar Infantil - PNAEC

Unidade de medida: Atividade

| Região | Quant. 2022 | Quant. 2023 | Quant. 2024 | Quant. 2025 |
|--------------------------|-------------|-------------|-------------|-------------|
| Municipal | 30.000 | 35.000 | 40.000 | 45.000 |
| Quantidade por ano... | 30.000 | 35.000 | 40.000 | 45.000 |
| Valor por ano..... | 30.000,00 | 35.000,00 | 40.000,00 | 45.000,00 |
| <hr/> | | | | |
| Total s.....: Quantidade | 150.000 | val or | 150.000,00 | |

Ação.....: 2041 - Manutenção da Rede Escolar de Ensino Infantil
 Descrição: Manutenção da Rede Escolar de Ensino Infantil

Unidade de medida: Atividade

| Região | Quant. 2022 | Quant. 2023 | Quant. 2024 | Quant. 2025 |
|-----------|-------------|-------------|-------------|-------------|
| Municipal | 80.000 | 85.000 | 90.000 | 95.000 |

ÓRGÃO: 06 - Secretaria de Educação
 UNIDADE ORÇAMENTÁRIA: 06.01 - Fundo Municipal de Educação

| | | | | |
|---------------------------------|----------------|--------------|-------------------|-----------|
| Quantidade por ano... | 80.000 | 85.000 | 90.000 | 95.000 |
| Valor por ano..... | 80.000,00 | 85.000,00 | 90.000,00 | 95.000,00 |
| Total s.....: Quantidade | 350.000 | valor | 350.000,00 | |

| | | | | |
|---------------------------|-------------------|-------------------|-------------------|-------------------|
| TOTAL DO PROGRAMA: | Valor 2022 | Valor 2023 | Valor 2024 | Valor 2025 |
| | 680.000,00 | 990.000,00 | 1.005.000,00 | 1.015.000,00 |

Subfunção: 366 - Educação de Jovens e Adultos

Programa: 1212 - Educação de Jovens e Adultos

Ação.....: 2042 - Programa Alimentação Escolar EJA- Pnaeja
 Descrição: Programa Alimentação Escolar EJA- Pnaeja

Unidade de medida: Atividade

| | | | | |
|---------------------------------|----------------|--------------|-------------------|-------------|
| Região | Quant. 2022 | Quant. 2023 | Quant. 2024 | Quant. 2025 |
| Município | 50.000 | 55.000 | 60.000 | 65.000 |
| Quantidade por ano... | 50.000 | 55.000 | 60.000 | 65.000 |
| Valor por ano..... | 50.000,00 | 55.000,00 | 60.000,00 | 65.000,00 |
| Total s.....: Quantidade | 230.000 | valor | 230.000,00 | |

| | | | | |
|---------------------------|-------------------|-------------------|-------------------|-------------------|
| TOTAL DO PROGRAMA: | Valor 2022 | Valor 2023 | Valor 2024 | Valor 2025 |
| | 50.000,00 | 55.000,00 | 60.000,00 | 65.000,00 |

Subfunção: 368 - Educação Básica

Programa: 1215 - Ensino Básico

Ação.....: 1121 - Aquisição de Transporte Escolar
 Descrição: Aquisição de Transporte Escolar

Unidade de medida: Projeto

| | | | | |
|-----------|-------------|-------------|-------------|-------------|
| Região | Quant. 2022 | Quant. 2023 | Quant. 2024 | Quant. 2025 |
| Município | 35.000 | 35.000 | 35.000 | 35.000 |

ÓRGÃO: 06 - Secretaria de Educação
 UNIDADE ORÇAMENTÁRIA: 06.01 - Fundo Municipal de Educação

| | | | | |
|---------------------------------|----------------|--------------|-------------------|-----------|
| Quantidade por ano... | 35.000 | 35.000 | 35.000 | 35.000 |
| Valor por ano..... | 35.000,00 | 35.000,00 | 35.000,00 | 35.000,00 |
| Total s.....: Quantidade | 140.000 | valor | 140.000,00 | |

Ação.....: 2029 - Funcionamento do Transporte Escolar
 Descrição: Funcionamento do Transporte Escolar

Unidade de medida: Atividade

| Região | Quant. 2022 | Quant. 2023 | Quant. 2024 | Quant. 2025 |
|---------------------------------|------------------|--------------|---------------------|-------------|
| Municipal | 650.000 | 750.000 | 750.000 | 800.000 |
| Quantidade por ano... | 650.000 | 750.000 | 750.000 | 800.000 |
| Valor por ano..... | 650.000,00 | 750.000,00 | 750.000,00 | 800.000,00 |
| Total s.....: Quantidade | 2.950.000 | valor | 2.950.000,00 | |

| | | | | |
|---------------------------|-------------------|-------------------|-------------------|-------------------|
| TOTAL DO PROGRAMA: | Valor 2022 | Valor 2023 | Valor 2024 | Valor 2025 |
| | 685.000,00 | 785.000,00 | 785.000,00 | 835.000,00 |

| | | | | |
|---------------------------------------|-------------------|-------------------|-------------------|-------------------|
| TOTAL DA UNIDADE ORÇAMENTÁRIA: | Valor 2022 | Valor 2023 | Valor 2024 | Valor 2025 |
| | 3.643.000,00 | 4.209.000,00 | 4.505.000,00 | 4.786.000,00 |

ÓRGÃO: 06 - Secretaria de Educação
 UNIDADE ORÇAMENTÁRIA: 06.02 - Fundo de Desenv. do Ensino Básico-FUNDEB

Função: 12 - Educação

Subfunção: 361 - Ensino Fundamental

Programa: 1201 - Ensino Fundamental

Ação.....: 2107 - Remuneracao do Magisterio do Fundamental 70
 Descrição: Remuneracao do Magisterio do Fundamental 70

Unidade de medida: Atividade

| Região | Quant. 2022 | Quant. 2023 | Quant. 2024 | Quant. 2025 |
|------------------------|--------------|--------------|---------------|--------------|
| Municipal | 4.300.000 | 4.300.000 | 4.362.000 | 4.708.350 |
| Quantidade por ano... | 4.300.000 | 4.300.000 | 4.362.000 | 4.708.350 |
| Valor por ano..... | 4.300.000,00 | 4.300.000,00 | 4.362.000,00 | 4.708.350,00 |
| <hr/> | | | | |
| Total.....: Quantidade | 17.670.350 | val or | 17.670.350,00 | |

Ação.....: 2116 - Manutencao da Rede Escolar do Ensino Fundamental 30
 Descrição: Manutencao da Rede Escolar do Ensino Fundamental 30

Unidade de medida: Atividade

| Região | Quant. 2022 | Quant. 2023 | Quant. 2024 | Quant. 2025 |
|------------------------|--------------|--------------|---------------|--------------|
| Municipal | 3.500.000 | 3.600.000 | 3.600.000 | 3.600.000 |
| Quantidade por ano... | 3.500.000 | 3.600.000 | 3.600.000 | 3.600.000 |
| Valor por ano..... | 3.500.000,00 | 3.600.000,00 | 3.600.000,00 | 3.600.000,00 |
| <hr/> | | | | |
| Total.....: Quantidade | 14.300.000 | val or | 14.300.000,00 | |

Ação.....: 2117 - Manutencao das Bibliotecas Escolares e dos Laboratorios de Informatica
 Descrição: Manutencao das Bibliotecas Escolares e dos Laboratorios de Informatica

Unidade de medida: Atividade

| Região | Quant. 2022 | Quant. 2023 | Quant. 2024 | Quant. 2025 |
|-----------------------|-------------|-------------|-------------|-------------|
| Municipal | 45.000 | 45.000 | 45.000 | 45.000 |
| Quantidade por ano... | 45.000 | 45.000 | 45.000 | 45.000 |
| Valor por ano..... | 45.000,00 | 45.000,00 | 45.000,00 | 45.000,00 |

ÓRGÃO: 06 - Secretaria de Educação
 UNIDADE ORÇAMENTÁRIA: 06.02 - Fundo de Desenv. do Ensino Básico-FUNDEB

Total s. : Quantidade 180.000 valor 180.000,00

| | | | | |
|--------------------|--------------|--------------|--------------|--------------|
| TOTAL DO PROGRAMA: | Valor 2022 | Valor 2023 | Valor 2024 | Valor 2025 |
| | 7.845.000,00 | 7.945.000,00 | 8.007.000,00 | 8.353.350,00 |

Subfunção: 365 - Educação Infantil

Programa: 1208 - Ensino Infantil

Ação. : 1119 - Aquisição de Acervos e Brinquedotecas
 Descrição: Aquisição de Acervos e Brinquedotecas

Unidade de medida: Projeto

| Região | Quant. 2022 | Quant. 2023 | Quant. 2024 | Quant. 2025 |
|-------------------------|-------------|-------------|-------------|-------------|
| Municipal | 90.000 | 90.000 | 95.000 | 95.000 |
| Quantidade por ano. . . | 90.000 | 90.000 | 95.000 | 95.000 |
| Valor por ano. | 90.000,00 | 90.000,00 | 95.000,00 | 95.000,00 |

Total s. : Quantidade 370.000 valor 370.000,00

Ação. : 2046 - Manutenção da Rede de Educação Infantil 30
 Descrição: Manutenção da Rede de Educação Infantil 30

Unidade de medida: Atividade

| Região | Quant. 2022 | Quant. 2023 | Quant. 2024 | Quant. 2025 |
|-------------------------|-------------|-------------|-------------|--------------|
| Municipal | 800.000 | 900.000 | 950.000 | 1.000.000 |
| Quantidade por ano. . . | 800.000 | 900.000 | 950.000 | 1.000.000 |
| Valor por ano. | 800.000,00 | 900.000,00 | 950.000,00 | 1.000.000,00 |

Total s. : Quantidade 3.650.000 valor 3.650.000,00

Ação. : 2047 - Manutenção do Magistério do Ensino Infantil - 70
 Descrição: Manutenção do Magistério do Ensino Infantil - 70

Unidade de medida: Atividade

| Região | Quant. 2022 | Quant. 2023 | Quant. 2024 | Quant. 2025 |
|-----------|-------------|-------------|-------------|-------------|
| Municipal | 2.300.000 | 2.500.000 | 2.500.000 | 2.500.000 |

ÓRGÃO: 06 - Secretaria de Educação
 UNIDADE ORÇAMENTÁRIA: 06.02 - Fundo de Desenv. do Ensino Básico-FUNDEB

| | | | | |
|-----------------------|--------------|--------------|--------------|--------------|
| Quantidade por ano... | 2.300.000 | 2.500.000 | 2.500.000 | 2.500.000 |
| Valor por ano..... | 2.300.000,00 | 2.500.000,00 | 2.500.000,00 | 2.500.000,00 |

Total s.....: Quantidade 9.800.000 valor 9.800.000,00

| | | | | |
|--------------------|--------------|--------------|--------------|--------------|
| TOTAL DO PROGRAMA: | Valor 2022 | Valor 2023 | Valor 2024 | Valor 2025 |
| | 3.190.000,00 | 3.490.000,00 | 3.545.000,00 | 3.595.000,00 |

Subfunção: 366 - Educação de Jovens e Adultos

Programa: 1212 - Educação de Jovens e Adultos

Ação.....: 2048 - Manutenção do Ensino Fundamental a Jovens e Adultos 30
 Descrição: Manutenção do Ensino Fundamental a Jovens e Adultos 30

Unidade de medida: Atividade

| | | | | |
|-----------------------|-------------|-------------|-------------|-------------|
| Região | Quant. 2022 | Quant. 2023 | Quant. 2024 | Quant. 2025 |
| Município | 15.000 | 16.000 | 17.000 | 18.000 |
| Quantidade por ano... | 15.000 | 16.000 | 17.000 | 18.000 |
| Valor por ano..... | 15.000,00 | 16.000,00 | 17.000,00 | 18.000,00 |

Total s.....: Quantidade 66.000 valor 66.000,00

Ação.....: 2049 - Remuneração do Magisterio da Educação de Jovens e Adultos 70
 Descrição: Remuneração do Magisterio da Educação de Jovens e Adultos 70

Unidade de medida: Atividade

| | | | | |
|-----------------------|-------------|-------------|-------------|-------------|
| Região | Quant. 2022 | Quant. 2023 | Quant. 2024 | Quant. 2025 |
| Município | 180.000 | 185.000 | 190.000 | 195.000 |
| Quantidade por ano... | 180.000 | 185.000 | 190.000 | 195.000 |
| Valor por ano..... | 180.000,00 | 185.000,00 | 190.000,00 | 195.000,00 |

Total s.....: Quantidade 750.000 valor 750.000,00

| | | | | |
|--------------------|------------|------------|------------|------------|
| TOTAL DO PROGRAMA: | Valor 2022 | Valor 2023 | Valor 2024 | Valor 2025 |
| | 195.000,00 | 201.000,00 | 207.000,00 | 213.000,00 |

Subfunção: 368 - Educação Básica

Programa: 1215 - Ensino Básico

ÓRGÃO: 06 - Secretaria de Educação
 UNIDADE ORÇAMENTÁRIA: 06.02 - Fundo de Desenv. do Ensino Básico-FUNDEB

Ação.....: 1008 - Construção, Ampliação e Reforma de Escolas
 Descrição: Construção, Ampliação e Reforma de Escolas

Unidade de medida: Projeto

| Região | Quant. 2022 | Quant. 2023 | Quant. 2024 | Quant. 2025 |
|---------------------------------|----------------|---------------|-------------------|-------------|
| Município | 200.000 | 220.000 | 240.000 | 260.000 |
| Quantidade por ano... | 200.000 | 220.000 | 240.000 | 260.000 |
| Valor por ano..... | 200.000,00 | 220.000,00 | 240.000,00 | 260.000,00 |
| Total s.....: Quantidade | 920.000 | val or | 920.000,00 | |

Ação.....: 2106 - Funcionamento do Transporte Escolar
 Descrição: Funcionamento do Transporte Escolar

Unidade de medida: Atividade

| Região | Quant. 2022 | Quant. 2023 | Quant. 2024 | Quant. 2025 |
|---------------------------------|------------------|---------------|---------------------|-------------|
| Município | 400.000 | 500.000 | 500.000 | 550.000 |
| Quantidade por ano... | 400.000 | 500.000 | 500.000 | 550.000 |
| Valor por ano..... | 400.000,00 | 500.000,00 | 500.000,00 | 550.000,00 |
| Total s.....: Quantidade | 1.950.000 | val or | 1.950.000,00 | |

| TOTAL DO PROGRAMA: | Val or 2022 | Val or 2023 | Val or 2024 | Val or 2025 |
|--------------------|-------------|-------------|-------------|-------------|
| | 600.000,00 | 720.000,00 | 740.000,00 | 810.000,00 |

| TOTAL DA UNIDADE ORÇAMENTÁRIA: | Val or 2022 | Val or 2023 | Val or 2024 | Val or 2025 |
|--------------------------------|---------------|---------------|---------------|---------------|
| | 11.830.000,00 | 12.356.000,00 | 12.499.000,00 | 12.971.350,00 |

ÓRGÃO: 07 - Sec. Trabalho, Desenvolvimento Social e E
 UNIDADE ORÇAMENTÁRIA: 07.01 - Secretaria do Trabalho, Desenvolvimento

Função: 08 - Assistência Social

Subfunção: 122 - Administração Geral

Programa: 0807 - Assistência Social Geral

Ação.....: 2005 - Apoio Administrativo aos Serviços de Assistência Social
 Descrição: Apoio Administrativo aos Serviços de Assistência Social

Unidade de medida: Atividade

| Região | Quant. 2022 | Quant. 2023 | Quant. 2024 | Quant. 2025 |
|-----------------------|--------------|--------------|--------------|--------------|
| Município | 1.000.000 | 1.000.000 | 1.050.000 | 1.100.000 |
| Quantidade por ano... | 1.000.000 | 1.000.000 | 1.050.000 | 1.100.000 |
| Valor por ano..... | 1.000.000,00 | 1.000.000,00 | 1.050.000,00 | 1.100.000,00 |

Total s.....: Quantidade 4.150.000 valor 4.150.000,00

| TOTAL DO PROGRAMA: | Valor 2022 | Valor 2023 | Valor 2024 | Valor 2025 |
|--------------------|--------------|--------------|--------------|--------------|
| | 1.000.000,00 | 1.000.000,00 | 1.050.000,00 | 1.100.000,00 |

Subfunção: 242 - Assistência ao Portador de Deficiência

Programa: 0064 - Atenção a Pessoa Portadora de Deficiência

Ação.....: 2131 - Assistência e Apoio a Pessoa com Deficiência
 Descrição: Assistência e Apoio a Pessoa com Deficiência.

Unidade de medida: Atividade

| Região | Quant. 2022 | Quant. 2023 | Quant. 2024 | Quant. 2025 |
|-----------------------|-------------|-------------|-------------|-------------|
| Município | 85.000 | 85.000 | 85.000 | 85.000 |
| Quantidade por ano... | 85.000 | 85.000 | 85.000 | 85.000 |
| Valor por ano..... | 85.000,00 | 85.000,00 | 85.000,00 | 85.000,00 |

Total s.....: Quantidade 340.000 valor 340.000,00

| TOTAL DO PROGRAMA: | Valor 2022 | Valor 2023 | Valor 2024 | Valor 2025 |
|--------------------|------------|------------|------------|------------|
| | 85.000,00 | 85.000,00 | 85.000,00 | 85.000,00 |

ÓRGÃO: 07 - Sec. Trabalho, Desenvolvimento Social e E
 UNIDADE ORÇAMENTÁRIA: 07.01 - Secretaria do Trabalho, Desenvolvimento

Programa: 0802 - Amparo Assistencial a Pessoa com Deficiência

Ação.....: 1002 - Implantar e Implementar Centro de Atendimento Integral ao Ppd
 Descrição: Implantar e Implementar Centro de Atendimento Integral ao Ppd

Unidade de medida: Projeto

| Região | Quant. 2022 | Quant. 2023 | Quant. 2024 | Quant. 2025 |
|-------------------------|-------------|-------------|-------------|-------------|
| Município | 20.000 | 20.000 | 20.000 | 20.000 |
| Quantidade por ano... | 20.000 | 20.000 | 20.000 | 20.000 |
| Valor por ano..... | 20.000,00 | 20.000,00 | 20.000,00 | 20.000,00 |
| <hr/> | | | | |
| Totais.....: Quantidade | 80.000 | valor | 80.000,00 | |

| TOTAL DO PROGRAMA: | Valor 2022 | Valor 2023 | Valor 2024 | Valor 2025 |
|--------------------|------------|------------|------------|------------|
| | 20.000,00 | 20.000,00 | 20.000,00 | 20.000,00 |

Subfunção: 244 - Assistência Comunitária

Programa: 0808 - Apoio aos Conselhos Municipais

Ação.....: 2007 - Manutenção das Atividades dos Conselhos Municipais de Assistência Social
 Descrição: Manutenção das Atividades dos Conselhos Municipais de Assistência Social

Unidade de medida: Atividade

| Região | Quant. 2022 | Quant. 2023 | Quant. 2024 | Quant. 2025 |
|-------------------------|-------------|-------------|-------------|-------------|
| Município | 45.000 | 75.000 | 75.000 | 75.000 |
| Quantidade por ano... | 45.000 | 75.000 | 75.000 | 75.000 |
| Valor por ano..... | 45.000,00 | 75.000,00 | 75.000,00 | 75.000,00 |
| <hr/> | | | | |
| Totais.....: Quantidade | 270.000 | valor | 270.000,00 | |

| TOTAL DO PROGRAMA: | Valor 2022 | Valor 2023 | Valor 2024 | Valor 2025 |
|--------------------|------------|------------|------------|------------|
| | 45.000,00 | 75.000,00 | 75.000,00 | 75.000,00 |

Função: 11 - Trabalho

Subfunção: 334 - Fomento ao Trabalho

Programa: 1101 - Capacitação e Qualificação Profissional

ÓRGÃO: 07 - Sec. Trabalho, Desenvolvimento Social e E
 UNI DADE ORÇAMENTÁRIA: 07.01 - Secretaria do Trabalho, Desenvolvimento

Ação.....: 1116 - Capacitacao de Jovens para Insercao no Mercado de Trabalho
 Descrição: Capacitacao de Jovens para Insercao no Mercado de Trabalho

Unidade de medida: Projeto

| Região | Quant. 2022 | Quant. 2023 | Quant. 2024 | Quant. 2025 |
|--------------------------|-------------|-------------|-------------|-------------|
| Município | 25.000 | 25.000 | 30.000 | 30.000 |
| Quantidade por ano... | 25.000 | 25.000 | 30.000 | 30.000 |
| Valor por ano..... | 25.000,00 | 25.000,00 | 30.000,00 | 30.000,00 |
| <hr/> | | | | |
| Total s.....: Quantidade | 110.000 | val or | 110.000,00 | |

Ação.....: 1117 - Incentivo ao Desenvolvimento de Cursos Profissionalizantes
 Descrição: Incentivo ao Desenvolvimento de Cursos Profissionalizantes

Unidade de medida: Projeto

| Região | Quant. 2022 | Quant. 2023 | Quant. 2024 | Quant. 2025 |
|--------------------------|-------------|-------------|-------------|-------------|
| Município | 30.000 | 30.000 | 33.000 | 35.000 |
| Quantidade por ano... | 30.000 | 30.000 | 33.000 | 35.000 |
| Valor por ano..... | 30.000,00 | 30.000,00 | 33.000,00 | 35.000,00 |
| <hr/> | | | | |
| Total s.....: Quantidade | 128.000 | val or | 128.000,00 | |

| TOTAL DO PROGRAMA: | Val or 2022 | Val or 2023 | Val or 2024 | Val or 2025 |
|--------------------|-------------|-------------|-------------|-------------|
| | 55.000,00 | 55.000,00 | 63.000,00 | 65.000,00 |

Programa: 1102 - Promoção e Geração do Trabalho e da Renda

Ação.....: 2089 - Apoio ao Artesenato Local
 Descrição: Apoio ao Artesenato Local

Unidade de medida: Atividade

| Região | Quant. 2022 | Quant. 2023 | Quant. 2024 | Quant. 2025 |
|--------------------------|-------------|-------------|-------------|-------------|
| Município | 35.000 | 36.000 | 37.000 | 38.000 |
| Quantidade por ano... | 35.000 | 36.000 | 37.000 | 38.000 |
| Valor por ano..... | 35.000,00 | 36.000,00 | 37.000,00 | 38.000,00 |
| <hr/> | | | | |
| Total s.....: Quantidade | 146.000 | val or | 146.000,00 | |

Ação.....: 2130 - Apoio as Micro e Pequenas Empreendedoras

ÓRGÃO: 07 - Sec. Trabalho, Desenvolvimento Social e E
 UNIDADE ORÇAMENTÁRIA: 07.01 - Secretaria do Trabalho, Desenvolvimento

Descrição: Incentivar o Crescimento dos Negócios Que Buscam Auxílio.

Unidade de medida: Atividade

| Região | Quant. 2022 | Quant. 2023 | Quant. 2024 | Quant. 2025 |
|-----------------------|-------------|-------------|-------------|-------------|
| Município | 15.000 | 15.000 | 15.000 | 15.000 |
| Quantidade por ano... | 15.000 | 15.000 | 15.000 | 15.000 |
| Valor por ano..... | 15.000,00 | 15.000,00 | 15.000,00 | 15.000,00 |

Total s.....: Quantidade 60.000 valor 60.000,00

| TOTAL DO PROGRAMA: | Valor 2022 | Valor 2023 | Valor 2024 | Valor 2025 |
|--------------------|------------|------------|------------|------------|
| | 50.000,00 | 51.000,00 | 52.000,00 | 53.000,00 |

Programa: 1103 - Fomento ao Associativismo

Ação.....: 2088 - Fomento as Atividades de Associações Comunitárias
 Descrição: Fomento as Atividades de Associações Comunitárias

Unidade de medida: Atividade

| Região | Quant. 2022 | Quant. 2023 | Quant. 2024 | Quant. 2025 |
|-----------------------|-------------|-------------|-------------|-------------|
| Município | 50.000 | 50.000 | 50.000 | 50.000 |
| Quantidade por ano... | 50.000 | 50.000 | 50.000 | 50.000 |
| Valor por ano..... | 50.000,00 | 50.000,00 | 50.000,00 | 50.000,00 |

Total s.....: Quantidade 200.000 valor 200.000,00

| TOTAL DO PROGRAMA: | Valor 2022 | Valor 2023 | Valor 2024 | Valor 2025 |
|--------------------|------------|------------|------------|------------|
| | 50.000,00 | 50.000,00 | 50.000,00 | 50.000,00 |

Função: 16 - Habitação

Subfunção: 481 - Habitação Rural

Programa: 1602 - Melhoria de Condições de Habitações Rurais

Ação.....: 1038 - Construção e Melhorias de Habitação Popular - Zona Rural

ÓRGÃO: 07 - Sec. Trabalho, Desenvolvimento Social e E
 UNIDADE ORÇAMENTÁRIA: 07.01 - Secretaria do Trabalho, Desenvolvimento

Descrição: Construção e Melhorias de Habitação Popular - Zona Rural.

Unidade de medida: Projeto

| Região | Quant. 2022 | Quant. 2023 | Quant. 2024 | Quant. 2025 |
|-----------------------|-------------|-------------|-------------|-------------|
| Municipal | 15.000 | 15.000 | 15.000 | 15.000 |
| Quantidade por ano... | 15.000 | 15.000 | 15.000 | 15.000 |
| Valor por ano..... | 15.000,00 | 15.000,00 | 15.000,00 | 15.000,00 |

Total s.....: Quantidade 60.000 valor 60.000,00

| TOTAL DO PROGRAMA: | Valor 2022 | Valor 2023 | Valor 2024 | Valor 2025 |
|--------------------|------------|------------|------------|------------|
| | 15.000,00 | 15.000,00 | 15.000,00 | 15.000,00 |

Subfunção: 482 - Habitação Urbana

Programa: 1601 - Melhorias nas Condições de Habitações Urbanas

Ação.....: 1039 - Construção e Melhorias de Habitação Popular - Zona Urbana

Descrição: Construção e Melhorias de Habitação Popular - Zona Urbana.

Unidade de medida: Projeto

| Região | Quant. 2022 | Quant. 2023 | Quant. 2024 | Quant. 2025 |
|-----------------------|-------------|-------------|-------------|-------------|
| Municipal | 15.000 | 15.000 | 15.000 | 15.000 |
| Quantidade por ano... | 15.000 | 15.000 | 15.000 | 15.000 |
| Valor por ano..... | 15.000,00 | 15.000,00 | 15.000,00 | 15.000,00 |

Total s.....: Quantidade 60.000 valor 60.000,00

| TOTAL DO PROGRAMA: | Valor 2022 | Valor 2023 | Valor 2024 | Valor 2025 |
|--------------------|------------|------------|------------|------------|
| | 15.000,00 | 15.000,00 | 15.000,00 | 15.000,00 |

| TOTAL DA UNIDADE ORÇAMENTÁRIA: | Valor 2022 | Valor 2023 | Valor 2024 | Valor 2025 |
|--------------------------------|--------------|--------------|--------------|--------------|
| | 1.335.000,00 | 1.366.000,00 | 1.425.000,00 | 1.478.000,00 |

ÓRGÃO: 07 - Sec. Trabalho, Desenvolvimento Social e E
 UNIDADE ORÇAMENTÁRIA: 07.02 - Fundo Municipal de Assistência Social

Função: 08 - Assistência Social

Subfunção: 241 - Assistência ao Idoso

Programa: 0801 - - Amparo Assistencial ao Idoso

Ação.....: 2008 - Bloco Proteção Social Básica - Pbv- ao Idoso - Gruposcentros e Convivência P
 Descrição: Pbv- ao Idoso - Gruposcentros e Convivência Pbvascfv

Unidade de medida: Atividade

| Região | Quant. 2022 | Quant. 2023 | Quant. 2024 | Quant. 2025 |
|-----------------------|-------------|-------------|-------------|-------------|
| Municipal | 65.000 | 65.000 | 65.000 | 65.000 |
| Quantidade por ano... | 65.000 | 65.000 | 65.000 | 65.000 |
| Valor por ano..... | 65.000,00 | 65.000,00 | 65.000,00 | 65.000,00 |

Total.....: Quantidade 260.000 valor 260.000,00

| TOTAL DO PROGRAMA: | Valor 2022 | Valor 2023 | Valor 2024 | Valor 2025 |
|--------------------|------------|------------|------------|------------|
| | 65.000,00 | 65.000,00 | 65.000,00 | 65.000,00 |

Subfunção: 242 - Assistência ao Portador de Deficiência

Programa: 0802 - Amparo Assistencial a Pessoa com Deficiência

Ação.....: 1110 - Fortalecimento do Controle Social
 Descrição: Igd - Pbf e Igd Suas - Fortalecimento do Controle Social

Unidade de medida: Projeto

| Região | Quant. 2022 | Quant. 2023 | Quant. 2024 | Quant. 2025 |
|-----------------------|-------------|-------------|-------------|-------------|
| Municipal | 20.000 | 20.000 | 20.000 | 20.000 |
| Quantidade por ano... | 20.000 | 20.000 | 20.000 | 20.000 |
| Valor por ano..... | 20.000,00 | 20.000,00 | 20.000,00 | 20.000,00 |

Total.....: Quantidade 80.000 valor 80.000,00

| TOTAL DO PROGRAMA: | Valor 2022 | Valor 2023 | Valor 2024 | Valor 2025 |
|--------------------|------------|------------|------------|------------|
| | 20.000,00 | 20.000,00 | 20.000,00 | 20.000,00 |

ÓRGÃO: 07 - Sec. Trabalho, Desenvolvimento Social e E
 UNIDADE ORÇAMENTÁRIA: 07.02 - Fundo Municipal de Assistência Social

Subfunção: 243 - Assistência à Criança e ao Adolescente

Programa: 0803 - Amparo Assistencial à Criança e ao Adolescente

Ação.....: 2099 - Manutenção do Programa Criança Feliz

Descrição: Manutenção do Programa Criança Feliz - Primeira Infância - Suas.

Unidade de medida: Atividade

| Região | Quant. 2022 | Quant. 2023 | Quant. 2024 | Quant. 2025 |
|-------------------------|-------------|-------------|-------------|-------------|
| Município | 150.000 | 150.000 | 170.000 | 170.000 |
| Quantidade por ano... | 150.000 | 150.000 | 170.000 | 170.000 |
| Valor por ano..... | 150.000,00 | 150.000,00 | 170.000,00 | 170.000,00 |
| <hr/> | | | | |
| Totais.....: Quantidade | 640.000 | valor | 640.000,00 | |

| TOTAL DO PROGRAMA: | Valor 2022 | Valor 2023 | Valor 2024 | Valor 2025 |
|--------------------|------------|------------|------------|------------|
| | 150.000,00 | 150.000,00 | 170.000,00 | 170.000,00 |

Subfunção: 244 - Assistência Comunitária

Programa: 0802 - Amparo Assistencial à Pessoa com Deficiência

Ação.....: 2126 - Bloco Proteção Social Especial

Descrição: Bloco Proteção Social Especial

Unidade de medida: Atividade

| Região | Quant. 2022 | Quant. 2023 | Quant. 2024 | Quant. 2025 |
|-------------------------|-------------|-------------|-------------|-------------|
| Município | 20.000 | 20.000 | 20.000 | 20.000 |
| Quantidade por ano... | 20.000 | 20.000 | 20.000 | 20.000 |
| Valor por ano..... | 20.000,00 | 20.000,00 | 20.000,00 | 20.000,00 |
| <hr/> | | | | |
| Totais.....: Quantidade | 80.000 | valor | 80.000,00 | |

| TOTAL DO PROGRAMA: | Valor 2022 | Valor 2023 | Valor 2024 | Valor 2025 |
|--------------------|------------|------------|------------|------------|
| | 20.000,00 | 20.000,00 | 20.000,00 | 20.000,00 |

ÓRGÃO: 07 - Sec. Trabalho, Desenvolvimento Social e E
 UNI DADE ORÇAMENTÁRIA: 07.02 - Fundo Municipal de Assistência Social

Programa: 0803 - Amparo Assistencial à Criança e ao Adolescente

Ação.....: 2009 - Scfv - Serviços de Convivência e Fortalecimento de Vínculos.
 Descrição: Scfv - Serviços de Convivência e Fortalecimento de Vínculos.

Unidade de medida: Atividade

| Região | Quant. 2022 | Quant. 2023 | Quant. 2024 | Quant. 2025 |
|-------------------------|-------------|-------------|-------------|-------------|
| Municipal | 45.000 | 45.000 | 45.000 | 45.000 |
| Quantidade por ano... | 45.000 | 45.000 | 45.000 | 45.000 |
| Valor por ano..... | 45.000,00 | 45.000,00 | 45.000,00 | 45.000,00 |
| <hr/> | | | | |
| Totais.....: Quantidade | 180.000 | valor | 180.000,00 | |

| TOTAL DO PROGRAMA: | Valor 2022 | Valor 2023 | Valor 2024 | Valor 2025 |
|--------------------|------------|------------|------------|------------|
| | 45.000,00 | 45.000,00 | 45.000,00 | 45.000,00 |

Programa: 0806 - Assistência a Comunidades Carentes

Ação.....: 2010 - Concessão de Benefícios Eventuais
 Descrição: Concessão de Benefícios Eventuais

Unidade de medida: Atividade

| Região | Quant. 2022 | Quant. 2023 | Quant. 2024 | Quant. 2025 |
|-------------------------|-------------|-------------|-------------|-------------|
| Municipal | 130.000 | 140.000 | 150.000 | 160.000 |
| Quantidade por ano... | 130.000 | 140.000 | 150.000 | 160.000 |
| Valor por ano..... | 130.000,00 | 140.000,00 | 150.000,00 | 160.000,00 |
| <hr/> | | | | |
| Totais.....: Quantidade | 580.000 | valor | 580.000,00 | |

| TOTAL DO PROGRAMA: | Valor 2022 | Valor 2023 | Valor 2024 | Valor 2025 |
|--------------------|------------|------------|------------|------------|
| | 130.000,00 | 140.000,00 | 150.000,00 | 160.000,00 |

Programa: 0807 - Assistência Social Geral

Ação.....: 2011 - Manutenção das Atividades do Pacos - Estadual
 Descrição: Manutenção das Atividades do Pacos - Estadual

Unidade de medida: Atividade

ÓRGÃO: 07 - Sec. Trabalho, Desenvolvimento Social e E
 UNIDADE ORÇAMENTÁRIA: 07.02 - Fundo Municipal de Assistência Social

| Região | Quant. 2022 | Quant. 2023 | Quant. 2024 | Quant. 2025 |
|--------------------------|-------------|-------------|-------------|-------------|
| Município | 160.000 | 170.000 | 180.000 | 190.000 |
| Quantidade por ano... | 160.000 | 170.000 | 180.000 | 190.000 |
| Valor por ano..... | 160.000,00 | 170.000,00 | 180.000,00 | 190.000,00 |
| <hr/> | | | | |
| Total s.....: Quantidade | 700.000 | valor | 700.000,00 | |

Ação.....: 2012 - Manutenção das Atividades de Assistência e Promoção Social
 Descrição: Manutenção das Atividades de Assistência e Promoção Social

Unidade de medida: Atividade

| Região | Quant. 2022 | Quant. 2023 | Quant. 2024 | Quant. 2025 |
|--------------------------|-------------|-------------|-------------|-------------|
| Município | 180.000 | 190.000 | 200.000 | 210.000 |
| Quantidade por ano... | 180.000 | 190.000 | 200.000 | 210.000 |
| Valor por ano..... | 180.000,00 | 190.000,00 | 200.000,00 | 210.000,00 |
| <hr/> | | | | |
| Total s.....: Quantidade | 780.000 | valor | 780.000,00 | |

Ação.....: 2013 - Bloco Gestão do Programa Bolsa Família
 Descrição: Bloco Gestão do Programa Bolsa Família

Unidade de medida: Atividade

| Região | Quant. 2022 | Quant. 2023 | Quant. 2024 | Quant. 2025 |
|--------------------------|-------------|-------------|-------------|-------------|
| Município | 130.000 | 150.000 | 170.000 | 200.000 |
| Quantidade por ano... | 130.000 | 150.000 | 170.000 | 200.000 |
| Valor por ano..... | 130.000,00 | 150.000,00 | 170.000,00 | 200.000,00 |
| <hr/> | | | | |
| Total s.....: Quantidade | 650.000 | valor | 650.000,00 | |

Ação.....: 2014 - Gestão do Suas - Igd - Suas
 Descrição: Gestão do Suas - Igd - Suas

Unidade de medida: Atividade

| Região | Quant. 2022 | Quant. 2023 | Quant. 2024 | Quant. 2025 |
|--------------------------|-------------|-------------|-------------|-------------|
| Município | 85.000 | 85.000 | 95.000 | 95.000 |
| Quantidade por ano... | 85.000 | 85.000 | 95.000 | 95.000 |
| Valor por ano..... | 85.000,00 | 85.000,00 | 95.000,00 | 95.000,00 |
| <hr/> | | | | |
| Total s.....: Quantidade | 360.000 | valor | 360.000,00 | |

ÓRGÃO: 07 - Sec. Trabalho, Desenvolvimento Social e E
 UNIDADE ORÇAMENTÁRIA: 07.02 - Fundo Municipal de Assistência Social

Ação.....: 2127 - Programa BPC na Escola
 Descrição: Programa BPC na Escola

Unidade de medida: Atividade

| Região | Quant. 2022 | Quant. 2023 | Quant. 2024 | Quant. 2025 |
|--------------------------|-------------|-------------|-------------|-------------|
| Município | 120.000 | 130.000 | 140.000 | 150.000 |
| Quantidade por ano... | 120.000 | 130.000 | 140.000 | 150.000 |
| Valor por ano..... | 120.000,00 | 130.000,00 | 140.000,00 | 150.000,00 |
| <hr/> | | | | |
| Total s.....: Quantidade | 540.000 | val or | 540.000,00 | |

| TOTAL DO PROGRAMA: | Val or 2022 | Val or 2023 | Val or 2024 | Val or 2025 |
|--------------------|-------------|-------------|-------------|-------------|
| | 675.000,00 | 725.000,00 | 785.000,00 | 845.000,00 |

Programa: 1004 - Prevenção e Controle de Doenças

Ação.....: 2044 - Enfretamento da Emergência Covid - 19
 Descrição: Enfretamento da Emergência Covid - 19

Unidade de medida: Atividade

| Região | Quant. 2022 | Quant. 2023 | Quant. 2024 | Quant. 2025 |
|--------------------------|-------------|-------------|-------------|-------------|
| Município | 120.000 | 120.000 | 120.000 | 0 |
| Quantidade por ano... | 120.000 | 120.000 | 120.000 | 0 |
| Valor por ano..... | 120.000,00 | 120.000,00 | 120.000,00 | 0,00 |
| <hr/> | | | | |
| Total s.....: Quantidade | 360.000 | val or | 360.000,00 | |

| TOTAL DO PROGRAMA: | Val or 2022 | Val or 2023 | Val or 2024 | Val or 2025 |
|--------------------|-------------|-------------|-------------|-------------|
| | 120.000,00 | 120.000,00 | 120.000,00 | 0,00 |

| TOTAL DA UNIDADE ORÇAMENTÁRIA: | Val or 2022 | Val or 2023 | Val or 2024 | Val or 2025 |
|--------------------------------|--------------|--------------|--------------|--------------|
| | 1.225.000,00 | 1.285.000,00 | 1.375.000,00 | 1.325.000,00 |

ÓRGÃO: 07 - Sec. Trabalho, Desenvolvimento Social e E
UNIDADE ORÇAMENTÁRIA: 07.03 - Fundo Municipal da Criança e Adolescente

Função: 08 - Assistência Social

Subfunção: 243 - Assistência à Criança e ao Adolescente

Programa: 0803 - Amparo Assistencial à Criança e ao Adolescente

Ação.....: 2015 - Apoio Administrativo das Políticas da Defesa da Criança e do Adolescente
Descrição: Apoio Administrativo das Políticas da Defesa da Criança e do Adolescente

Unidade de medida: Atividade

| Região | Quant. 2022 | Quant. 2023 | Quant. 2024 | Quant. 2025 |
|-------------------------|-------------|-------------|-------------|-------------|
| Município | 15.000 | 15.000 | 15.000 | 15.000 |
| Quantidade por ano... | 15.000 | 15.000 | 15.000 | 15.000 |
| Valor por ano..... | 15.000,00 | 15.000,00 | 15.000,00 | 15.000,00 |
| Totais.....: Quantidade | 60.000 | valor | 60.000,00 | |

| | | | | |
|--------------------|------------|------------|------------|------------|
| TOTAL DO PROGRAMA: | Valor 2022 | Valor 2023 | Valor 2024 | Valor 2025 |
| | 15.000,00 | 15.000,00 | 15.000,00 | 15.000,00 |

| | | | | |
|--------------------------------|------------|------------|------------|------------|
| TOTAL DA UNIDADE ORÇAMENTÁRIA: | Valor 2022 | Valor 2023 | Valor 2024 | Valor 2025 |
| | 15.000,00 | 15.000,00 | 15.000,00 | 15.000,00 |

ÓRGÃO: 08 - Sec. Administração, Planejamento e Finanças
UNIDADE ORÇAMENTÁRIA: 08.01 - Secretaria de Administração, Planejamento

Função: 04 - Administração

Subfunção: 121 - Planejamento e Orçamento

Programa: 0049 - Gestão do Planejamento

Ação.....: 1089 - Criação de Plano de Governança Municipal

Descrição: Criar e executar plano de governança municipal abrangendo os mecanismos de prestação de contas, com decisões baseadas em estudos e evidências, segregando decisões políticas de técnicas, buscando um equilíbrio.

Unidade de medida: Projeto

| Região | Quant. 2022 | Quant. 2023 | Quant. 2024 | Quant. 2025 |
|-----------------------|-------------|-------------|-------------|-------------|
| Municipal | 85.000 | 85.000 | 90.000 | 90.000 |
| Quantidade por ano... | 85.000 | 85.000 | 90.000 | 90.000 |
| Valor por ano..... | 85.000,00 | 85.000,00 | 90.000,00 | 90.000,00 |

Totais.....: Quantidade 350.000 valor 350.000,00

| TOTAL DO PROGRAMA: | Valor 2022 | Valor 2023 | Valor 2024 | Valor 2025 |
|--------------------|------------|------------|------------|------------|
| | 85.000,00 | 85.000,00 | 90.000,00 | 90.000,00 |

Subfunção: 122 - Administração Geral

Programa: 0049 - Gestão do Planejamento

Ação.....: 1056 - Criação de Plano de Gestão de Riscos, Compliance e Integridade na Gestão Municipal

Descrição: Identificar e mapear riscos durante o fluxo do processo administrativo, bem como nas etapas da despesa pública, que possam incorrer em erros, riscos e ilegalidades.

Unidade de medida: Projeto

| Região | Quant. 2022 | Quant. 2023 | Quant. 2024 | Quant. 2025 |
|-----------------------|-------------|-------------|-------------|-------------|
| Municipal | 50.000 | 70.000 | 75.000 | 80.000 |
| Quantidade por ano... | 50.000 | 70.000 | 75.000 | 80.000 |
| Valor por ano..... | 50.000,00 | 70.000,00 | 75.000,00 | 80.000,00 |

ÓRGÃO: 08 - Sec. Administração, Planejamento e Finanças
 UNIDADE ORÇAMENTÁRIA: 08.01 - Secretaria de Administração, Planejamento

Total s. : Quantidade 275.000 valor 275.000,00

| | | | | |
|--------------------|------------|------------|------------|------------|
| TOTAL DO PROGRAMA: | Valor 2022 | Valor 2023 | Valor 2024 | Valor 2025 |
| | 50.000,00 | 70.000,00 | 75.000,00 | 80.000,00 |

Programa: 0052 - Programa de Modernização Administrativa

Ação. : 1058 - Modernização dos Fluxos Administrativos

Descrição: Modernização do fluxo administrativo com vistas a padronização de rotinas administrativas do município considerando a transparência, celeridade e eficiência nos atos administrativos.

Unidade de medida: Projeto

| | | | | |
|-------------------------|-------------|-------------|-------------|-------------|
| Região | Quant. 2022 | Quant. 2023 | Quant. 2024 | Quant. 2025 |
| Município | 320.000 | 320.000 | 40.000 | 40.000 |
| Quantidade por ano. . . | 320.000 | 320.000 | 40.000 | 40.000 |
| Valor por ano. | 320.000,00 | 320.000,00 | 40.000,00 | 40.000,00 |

Total s. : Quantidade 720.000 valor 720.000,00

| | | | | |
|--------------------|------------|------------|------------|------------|
| TOTAL DO PROGRAMA: | Valor 2022 | Valor 2023 | Valor 2024 | Valor 2025 |
| | 320.000,00 | 320.000,00 | 40.000,00 | 40.000,00 |

Programa: 0402 - Administração Geral

Ação. : 2077 - Publicidade e Divulgação das Políticas Públicas e dos Prog de Adm Municipal

Descrição: Publicidade e Divulgação das Políticas Públicas e dos Prog de Adm Municipal

Unidade de medida: Atividade

| | | | | |
|-------------------------|-------------|-------------|-------------|-------------|
| Região | Quant. 2022 | Quant. 2023 | Quant. 2024 | Quant. 2025 |
| Município | 18.000 | 18.000 | 18.000 | 18.000 |
| Quantidade por ano. . . | 18.000 | 18.000 | 18.000 | 18.000 |
| Valor por ano. | 18.000,00 | 18.000,00 | 18.000,00 | 18.000,00 |

Total s. : Quantidade 72.000 valor 72.000,00

Ação. : 2078 - Apoio as Acoes de Seg Publ de Políc e as Ativ do Poder Judici no Munic

Descrição: Apoio as Acoes de Seg Publ de Políc e as Ativ do Poder Judici no Munic

Unidade de medida: Atividade

ÓRGÃO: 08 - Sec. Administração, Planejamento e Finanças
 UNIDADE ORÇAMENTÁRIA: 08.01 - Secretaria de Administração, Planejamento

| Região | Quant. 2022 | Quant. 2023 | Quant. 2024 | Quant. 2025 |
|--------------------------------|---------------|--------------|------------------|-------------|
| Municipal | 8.000 | 9.000 | 10.000 | 11.000 |
| Quantidade por ano... | 8.000 | 9.000 | 10.000 | 11.000 |
| Valor por ano..... | 8.000,00 | 9.000,00 | 10.000,00 | 11.000,00 |
| Totais.....: Quantidade | 38.000 | valor | 38.000,00 | |

Ação.....: 2111 - Apoio Administrativo a Secretaria de Finanças
 Descrição: Apoio Administrativo a Secretaria de Finanças

Unidade de medida: Atividade

| Região | Quant. 2022 | Quant. 2023 | Quant. 2024 | Quant. 2025 |
|--------------------------------|------------------|--------------|---------------------|--------------|
| Municipal | 1.300.000 | 1.350.000 | 1.400.000 | 1.450.000 |
| Quantidade por ano... | 1.300.000 | 1.350.000 | 1.400.000 | 1.450.000 |
| Valor por ano..... | 1.300.000,00 | 1.350.000,00 | 1.400.000,00 | 1.450.000,00 |
| Totais.....: Quantidade | 5.500.000 | valor | 5.500.000,00 | |

| TOTAL DO PROGRAMA: | Valor 2022 | Valor 2023 | Valor 2024 | Valor 2025 |
|--------------------|--------------|--------------|--------------|--------------|
| | 1.326.000,00 | 1.377.000,00 | 1.428.000,00 | 1.479.000,00 |

Programa: 0407 - Controladoria Interna

Ação.....: 2098 - Manter as atividades do Setor de Controle Interno

Descrição: Gerir as atividades de Controle Interno da Administração Municipal, o controle sobre a movimentação orçamentária e patrimonial, sobre folha de pagamento, controle de bens e serviços, aquisições e controles sobre sistemas de Processos Administrativos da gestão Orçamentária, Financeira e Patrimonial.

Unidade de medida: Atividade

| Região | Quant. 2022 | Quant. 2023 | Quant. 2024 | Quant. 2025 |
|--------------------------------|------------------|--------------|---------------------|-------------|
| Municipal | 300.000 | 350.000 | 400.000 | 450.000 |
| Quantidade por ano... | 300.000 | 350.000 | 400.000 | 450.000 |
| Valor por ano..... | 300.000,00 | 350.000,00 | 400.000,00 | 450.000,00 |
| Totais.....: Quantidade | 1.500.000 | valor | 1.500.000,00 | |

| TOTAL DO PROGRAMA: | Valor 2022 | Valor 2023 | Valor 2024 | Valor 2025 |
|--------------------|------------|------------|------------|------------|
| | 300.000,00 | 350.000,00 | 400.000,00 | 450.000,00 |

ÓRGÃO: 08 - Sec. Administração, Planejamento e Finanças
 UNIDADE ORÇAMENTÁRIA: 08.01 - Secretaria de Administração, Planejamento

Programa: 2802 - Contribuição para o Programa de Formação do PASEP

Ação.....: 2082 - Contribuição para Formação do PASEP

Descrição: Contribuição para Formação do PASEP

Unidade de medida: Atividade

| Região | Quant. 2022 | Quant. 2023 | Quant. 2024 | Quant. 2025 |
|-----------------------|-------------|-------------|-------------|-------------|
| Municipal | 300.000 | 400.000 | 500.000 | 600.000 |
| Quantidade por ano... | 300.000 | 400.000 | 500.000 | 600.000 |
| Valor por ano..... | 300.000,00 | 400.000,00 | 500.000,00 | 600.000,00 |

Totais.....: Quantidade 1.800.000 valor 1.800.000,00

| | | | | |
|--------------------|------------|------------|------------|------------|
| TOTAL DO PROGRAMA: | Valor 2022 | Valor 2023 | Valor 2024 | Valor 2025 |
| | 300.000,00 | 400.000,00 | 500.000,00 | 600.000,00 |

Subfunção: 123 - Administração Financeira

Programa: 0049 - Gestão do Planejamento

Ação.....: 1096 - Criação de Política Tributária Municipal

Descrição: Criação de política tributária para melhorar o incremento de receita pública e capacitar os contribuintes e permissionários com viés de fomento.

Unidade de medida: Projeto

| Região | Quant. 2022 | Quant. 2023 | Quant. 2024 | Quant. 2025 |
|-----------------------|-------------|-------------|-------------|-------------|
| Municipal | 90.000 | 95.000 | 100.000 | 105.000 |
| Quantidade por ano... | 90.000 | 95.000 | 100.000 | 105.000 |
| Valor por ano..... | 90.000,00 | 95.000,00 | 100.000,00 | 105.000,00 |

Totais.....: Quantidade 390.000 valor 390.000,00

| | | | | |
|--------------------|------------|------------|------------|------------|
| TOTAL DO PROGRAMA: | Valor 2022 | Valor 2023 | Valor 2024 | Valor 2025 |
| | 90.000,00 | 95.000,00 | 100.000,00 | 105.000,00 |

Programa: 0076 - Modernização e Execução Financeira

Ação.....: 2093 - Ações de modernização financeiras da administração pública

ÓRGÃO: 08 - Sec. Administração, Planejamento e Finanças
 UNIDADE ORÇAMENTÁRIA: 08.01 - Secretaria de Administração, Planejamento

Descrição: Ações de modernização das atividades financeiras da administração pública, informatização dos setores, ações para o desenvolvimento das atividades de cobrança e arrecadação do Município.

Unidade de medida: Atividade

| Região | Quant. 2022 | Quant. 2023 | Quant. 2024 | Quant. 2025 |
|-------------------------|-------------|-------------|-------------|-------------|
| Município | 80.000 | 85.000 | 90.000 | 95.000 |
| Quantidade por ano... | 80.000 | 85.000 | 90.000 | 95.000 |
| Valor por ano..... | 80.000,00 | 85.000,00 | 90.000,00 | 95.000,00 |
| <hr/> | | | | |
| Totais.....: Quantidade | 350.000 | valor | 350.000,00 | |

| TOTAL DO PROGRAMA: | Valor 2022 | Valor 2023 | Valor 2024 | Valor 2025 |
|--------------------|------------|------------|------------|------------|
| | 80.000,00 | 85.000,00 | 90.000,00 | 95.000,00 |

Programa: 0402 - Administração Geral

Ação.....: 1108 - Modernização de Adm Trib., Arrec de Trib. e Exec Orcamentaria.

Descrição: Modernização de Adm Trib., Arrec de Trib. e Exec Orcamentaria.

Unidade de medida: Projeto

| Região | Quant. 2022 | Quant. 2023 | Quant. 2024 | Quant. 2025 |
|-------------------------|-------------|-------------|-------------|-------------|
| Município | 3.000 | 4.000 | 5.000 | 6.000 |
| Quantidade por ano... | 3.000 | 4.000 | 5.000 | 6.000 |
| Valor por ano..... | 3.000,00 | 4.000,00 | 5.000,00 | 6.000,00 |
| <hr/> | | | | |
| Totais.....: Quantidade | 18.000 | valor | 18.000,00 | |

| TOTAL DO PROGRAMA: | Valor 2022 | Valor 2023 | Valor 2024 | Valor 2025 |
|--------------------|------------|------------|------------|------------|
| | 3.000,00 | 4.000,00 | 5.000,00 | 6.000,00 |

Programa: 0406 - Treinamento e Capacitação de Recursos Humanos

Ação.....: 2096 - Capacitação Permanente dos Servidores Públicos Municipais

Descrição: Capacitar permanentemente os servidores públicos para melhorar a eficiência de suas atividades nas mais diversas áreas do saber.

Unidade de medida: Atividade

| Região | Quant. 2022 | Quant. 2023 | Quant. 2024 | Quant. 2025 |
|-----------|-------------|-------------|-------------|-------------|
| Município | 50.000 | 60.000 | 70.000 | 80.000 |

ÓRGÃO: 08 - Sec. Administração, Planejamento e Finanças
 UNIDADE ORÇAMENTÁRIA: 08.01 - Secretaria de Administração, Planejamento

| | | | | |
|--------------------------|------------|------------|------------|------------|
| Quantidade por ano... | 50.000 | 60.000 | 70.000 | 80.000 |
| Valor por ano..... | 50.000,00 | 60.000,00 | 70.000,00 | 80.000,00 |
| <hr/> | | | | |
| Total s.....: Quantidade | 260.000 | valor | 260.000,00 | |
| <hr/> | | | | |
| TOTAL DO PROGRAMA: | Valor 2022 | Valor 2023 | Valor 2024 | Valor 2025 |
| | 50.000,00 | 60.000,00 | 70.000,00 | 80.000,00 |

Função: 06 - Segurança Pública

Subfunção: 181 - Policiamento

Programa: 0601 - Fiscalização e Controle do Trânsito Municipal

Ação.....: 1097 - Fiscalização e Controle do Trânsito Municipal

Descrição: Atividades e projetos visando a implementação de uma política de trânsito urbano, visando uma política de controle e fiscalização do trânsito municipal, aplicando medidas de educação no trânsito.

Unidade de medida: Projeto

| | | | | |
|--------------------------|-------------|-------------|-------------|-------------|
| Região | Quant. 2022 | Quant. 2023 | Quant. 2024 | Quant. 2025 |
| Municipal | 85.000 | 90.000 | 95.000 | 100.000 |
| Quantidade por ano... | 85.000 | 90.000 | 95.000 | 100.000 |
| Valor por ano..... | 85.000,00 | 90.000,00 | 95.000,00 | 100.000,00 |
| <hr/> | | | | |
| Total s.....: Quantidade | 370.000 | valor | 370.000,00 | |
| <hr/> | | | | |
| TOTAL DO PROGRAMA: | Valor 2022 | Valor 2023 | Valor 2024 | Valor 2025 |
| | 85.000,00 | 90.000,00 | 95.000,00 | 100.000,00 |

Função: 15 - Urbanismo

Subfunção: 451 - Infraestrutura Urbana

Programa: 0090 - Reforma, Manutenção e Conservação de Bens Públicos

ÓRGÃO: 08 - Sec. Administração, Planejamento e Finanças
 UNIDADE ORÇAMENTÁRIA: 08.01 - Secretaria de Administração, Planejamento

Ação.....: 1086 - Construção, reforma e ampliação de prédios públicos do município
 Descrição: Construção, reforma e ampliação dos prédios públicos nos quais se desenvolvem atividades oriundas do poder público, reforma da sede da prefeitura e demais secretarias.

Unidade de medida: Projeto

| Região | Quant. 2022 | Quant. 2023 | Quant. 2024 | Quant. 2025 |
|-----------------------|-------------|-------------|-------------|-------------|
| Município | 400.000 | 400.000 | 400.000 | 0 |
| Quantidade por ano... | 400.000 | 400.000 | 400.000 | 0 |
| Valor por ano..... | 400.000,00 | 400.000,00 | 400.000,00 | 0,00 |

Total s.....: Quantidade 1.200.000 valor 1.200.000,00

| TOTAL DO PROGRAMA: | Valor 2022 | Valor 2023 | Valor 2024 | Valor 2025 |
|--------------------|------------|------------|------------|------------|
| | 400.000,00 | 400.000,00 | 400.000,00 | 0,00 |

Função: 24 - Comunicações

Subfunção: 722 - Telecomunicações

Programa: 0077 - Tecnologia da Informação

Ação.....: 1052 - Melhoria da informação e implementação de novas tecnologias no município
 Descrição: Firmar parcerias para construção de rede de fibra óptica para garantir internet e sinal de telefonia móvel em todo o município; eliminar pontos escuros da cidade por meio da extensão da rede de iluminação pública e colocação de luminárias de led mais eficientes.

Unidade de medida: Projeto

| Região | Quant. 2022 | Quant. 2023 | Quant. 2024 | Quant. 2025 |
|-----------------------|-------------|-------------|-------------|-------------|
| Município | 280.000 | 300.000 | 320.000 | 0 |
| Quantidade por ano... | 280.000 | 300.000 | 320.000 | 0 |
| Valor por ano..... | 280.000,00 | 300.000,00 | 320.000,00 | 0,00 |

Total s.....: Quantidade 900.000 valor 900.000,00

| TOTAL DO PROGRAMA: | Valor 2022 | Valor 2023 | Valor 2024 | Valor 2025 |
|--------------------|------------|------------|------------|------------|
| | 280.000,00 | 300.000,00 | 320.000,00 | 0,00 |

ÓRGÃO: 08 - Sec. Administração, Planejamento e Finanças
UNIDADE ORÇAMENTÁRIA: 08.01 - Secretaria de Administração, Planejamento

Função: 28 - Encargos Especiais

Subfunção: 843 - Serviço da Divisão Interna

Programa: 2801 - Serviço da Divisão Interna Contratada

Ação: 2085 - Serviço da Divisão Interna
Descrição: Serviço da Divisão Interna

Unidade de medida: Atividade

| Região | Quant. 2022 | Quant. 2023 | Quant. 2024 | Quant. 2025 |
|-----------------------|-------------|-------------|-------------|-------------|
| Município | 180.000 | 190.000 | 200.000 | 210.000 |
| Quantidade por ano... | 180.000 | 190.000 | 200.000 | 210.000 |
| Valor por ano..... | 180.000,00 | 190.000,00 | 200.000,00 | 210.000,00 |

Totais.....: Quantidade 780.000 valor 780.000,00

| TOTAL DO PROGRAMA: | Valor 2022 | Valor 2023 | Valor 2024 | Valor 2025 |
|--------------------|------------|------------|------------|------------|
| | 180.000,00 | 190.000,00 | 200.000,00 | 210.000,00 |

Função: 99 - Reserva de Contingência

Subfunção: 999 - Reserva de Contingência

Programa: 9999 - Reserva de Contingência

Ação: 7002 - Reserva de Contingência PMP
Descrição: Reserva de Contingência pmp

Unidade de medida: Atividade

| Região | Quant. 2022 | Quant. 2023 | Quant. 2024 | Quant. 2025 |
|-----------------------|-------------|-------------|-------------|-------------|
| Município | 350.000 | 350.000 | 350.000 | 350.000 |
| Quantidade por ano... | 350.000 | 350.000 | 350.000 | 350.000 |

ÓRGÃO: 08 - Sec. Administração, Planejamento e Finanças
UNIDADE ORÇAMENTÁRIA: 08.01 - Secretaria de Administração, Planejamento

| | | | | |
|--------------------------------|--------------|--------------|--------------|--------------|
| Valor por ano..... | 350.000,00 | 350.000,00 | 350.000,00 | 350.000,00 |
| Total s.....: Quantidade | 1.400.000 | valor | 1.400.000,00 | |
| TOTAL DO PROGRAMA: | Valor 2022 | Valor 2023 | Valor 2024 | Valor 2025 |
| | 350.000,00 | 350.000,00 | 350.000,00 | 350.000,00 |
| TOTAL DA UNIDADE ORÇAMENTÁRIA: | Valor 2022 | Valor 2023 | Valor 2024 | Valor 2025 |
| | 3.899.000,00 | 4.176.000,00 | 4.163.000,00 | 3.685.000,00 |

ÓRGÃO: 09 - Sec. Meio Ambiente e Desenvolvimento Agrá
UNIDADE ORÇAMENTÁRIA: 09.01 - Secretaria de Meio Ambiente e Desenvolvi

Função: 04 - Administração

Subfunção: 122 - Administração Geral

Programa: 0408 - Fortalecimento da Gestão Consorciada - Consórcios Públicos

Ação.....: 2140 - Fortalecimento da gestão Consorciada - Consórcio Público

Descrição: Fortalecimento da Gestão Consorciada visando a ampliação na participação em Consórcios Públicos visando uma maior integração com os municípios da região, Estados e União com a finalidade ao atendimento das necessidades da população através de uma política de inserção em consórcios, com o fulcro na economia e na melhoria do atendimento a população.

Unidade de medida: Atividade

| Região | Quant. 2022 | Quant. 2023 | Quant. 2024 | Quant. 2025 |
|-------------------------|-------------|---------------------|-------------|-------------|
| Município | 450.000 | 450.000 | 470.000 | 470.000 |
| Quantidade por ano... | 450.000 | 450.000 | 470.000 | 470.000 |
| Valor por ano..... | 450.000,00 | 450.000,00 | 470.000,00 | 470.000,00 |
| Totais.....: Quantidade | 1.840.000 | val or 1.840.000,00 | | |

| TOTAL DO PROGRAMA: | Valor 2022 | Valor 2023 | Valor 2024 | Valor 2025 |
|--------------------|------------|------------|------------|------------|
| | 450.000,00 | 450.000,00 | 470.000,00 | 470.000,00 |

Função: 15 - Urbanismo

Subfunção: 122 - Administração Geral

Programa: 0402 - Administração Geral

Ação.....: 2133 - Apoio Administrativo a Secretaria de Meio Ambiente e Desenvolvimento Agrário

Descrição: Apoio Administrativo a Secretaria de Meio Ambiente e Desenvolvimento Agrário

Unidade de medida: Atividade

| Região | Quant. 2022 | Quant. 2023 | Quant. 2024 | Quant. 2025 |
|-----------|-------------|-------------|-------------|-------------|
| Município | 250.000 | 280.000 | 300.000 | 360.000 |

ÓRGÃO: 09 - Sec. Meio Ambiente e Desenvolvimento Agrá
 UNIDADE ORÇAMENTÁRIA: 09.01 - Secretaria de Meio Ambiente e Desenvolvi

| | | | | |
|--------------------------|------------|------------|--------------|------------|
| Quantidade por ano... | 250.000 | 280.000 | 300.000 | 360.000 |
| Valor por ano..... | 250.000,00 | 280.000,00 | 300.000,00 | 360.000,00 |
| <hr/> | | | | |
| Total s.....: Quantidade | 1.190.000 | valor | 1.190.000,00 | |
| <hr/> | | | | |
| TOTAL DO PROGRAMA: | Valor 2022 | Valor 2023 | Valor 2024 | Valor 2025 |
| | 250.000,00 | 280.000,00 | 300.000,00 | 360.000,00 |

Subfunção: 544 - Recursos Hídricos

Programa: 1805 - Fortalecimento de Infra-Estrutura Hídrica

Ação.....: 2134 - Atend. a População Atingida pela Estiagem com o Abastecimento D, Agua em S
 Descrição: Atend. a População Atingida pela Estiagem com o Abastecimento D, Agua em Seus Domicílios

Unidade de medida: Atividade

| | | | | |
|--------------------------|-------------|-------------|-------------|-------------|
| Região | Quant. 2022 | Quant. 2023 | Quant. 2024 | Quant. 2025 |
| Município | 180.000 | 190.000 | 190.000 | 200.000 |
| Quantidade por ano... | 180.000 | 190.000 | 190.000 | 200.000 |
| Valor por ano..... | 180.000,00 | 190.000,00 | 190.000,00 | 200.000,00 |
| <hr/> | | | | |
| Total s.....: Quantidade | 760.000 | valor | 760.000,00 | |
| <hr/> | | | | |
| TOTAL DO PROGRAMA: | Valor 2022 | Valor 2023 | Valor 2024 | Valor 2025 |
| | 180.000,00 | 190.000,00 | 190.000,00 | 200.000,00 |

Função: 18 - Gestão Ambiental

Subfunção: 541 - Preservação e Conservação Ambiental

Programa: 1801 - Proteção e Preservação Ambiental

Ação.....: 1041 - Reflorestar a Mata Ciliar do Rio Pacoti Princ. N Area do Mun e Regiões
 Descrição: Reflorestar a Mata Ciliar do Rio Pacoti Princ. N Area do Mun e Regiões

Unidade de medida: Projeto

ÓRGÃO: 09 - Sec. Meio Ambiente e Desenvolvimento Agrá
 UNIDADE ORÇAMENTÁRIA: 09.01 - Secretaria de Meio Ambiente e Desenvolvi

| Região | Quant. 2022 | Quant. 2023 | Quant. 2024 | Quant. 2025 |
|--------------------------------|----------------|---------------|-------------------|-------------|
| Município | 48.000 | 48.000 | 48.000 | 48.000 |
| Quantidade por ano... | 48.000 | 48.000 | 48.000 | 48.000 |
| Valor por ano..... | 48.000,00 | 48.000,00 | 48.000,00 | 48.000,00 |
| Totais.....: Quantidade | 192.000 | val or | 192.000,00 | |

Ação.....: 2136 - Educação e Fiscalização Ambiental
 Descrição: Educação e Fiscalização Ambiental

Unidade de medida: Atividade

| Região | Quant. 2022 | Quant. 2023 | Quant. 2024 | Quant. 2025 |
|--------------------------------|---------------|---------------|------------------|-------------|
| Município | 5.000 | 6.000 | 7.000 | 8.000 |
| Quantidade por ano... | 5.000 | 6.000 | 7.000 | 8.000 |
| Valor por ano..... | 5.000,00 | 6.000,00 | 7.000,00 | 8.000,00 |
| Totais.....: Quantidade | 26.000 | val or | 26.000,00 | |

| TOTAL DO PROGRAMA: | Valor 2022 | Valor 2023 | Valor 2024 | Valor 2025 |
|--------------------|------------|------------|------------|------------|
| | 53.000,00 | 54.000,00 | 55.000,00 | 56.000,00 |

Programa: 1802 - Melhoria de Qualidade de Meio Ambiente

Ação.....: 2135 - Manutenção de Galpões de Guarda e Disposição de Resíduos Sólidos
 Descrição: Manutenção de Galpões de Guarda e Disposição de Resíduos Sólidos

Unidade de medida: Atividade

| Região | Quant. 2022 | Quant. 2023 | Quant. 2024 | Quant. 2025 |
|--------------------------------|----------------|---------------|-------------------|-------------|
| Município | 26.000 | 27.000 | 28.000 | 29.000 |
| Quantidade por ano... | 26.000 | 27.000 | 28.000 | 29.000 |
| Valor por ano..... | 26.000,00 | 27.000,00 | 28.000,00 | 29.000,00 |
| Totais.....: Quantidade | 110.000 | val or | 110.000,00 | |

| TOTAL DO PROGRAMA: | Valor 2022 | Valor 2023 | Valor 2024 | Valor 2025 |
|--------------------|------------|------------|------------|------------|
| | 26.000,00 | 27.000,00 | 28.000,00 | 29.000,00 |

Subfunção: 544 - Recursos Hídricos

Programa: 1805 - Fortalecimento de Infra-Estrutura Hídrica

ÓRGÃO: 09 - Sec. Meio Ambiente e Desenvolvimento Agrá
 UNIDADE ORÇAMENTÁRIA: 09.01 - Secretaria de Meio Ambiente e Desenvolvi

Ação.....: 1042 - Construção de Cisternas Comunitárias
 Descrição: Construção de Cisternas Comunitárias

Unidade de medida: Projeto

| Região | Quant. 2022 | Quant. 2023 | Quant. 2024 | Quant. 2025 |
|---------------------------------|---------------|---------------|------------------|-------------|
| Municipal | 16.000 | 18.000 | 20.000 | 22.000 |
| Quantidade por ano... | 16.000 | 18.000 | 20.000 | 22.000 |
| Valor por ano..... | 16.000,00 | 18.000,00 | 20.000,00 | 22.000,00 |
| Total s.....: Quantidade | 76.000 | val or | 76.000,00 | |

Ação.....: 1043 - Construção de Barragens Subterraneas
 Descrição: Construção de Barragens Subterraneas

Unidade de medida: Projeto

| Região | Quant. 2022 | Quant. 2023 | Quant. 2024 | Quant. 2025 |
|---------------------------------|----------------|---------------|-------------------|-------------|
| Municipal | 45.000 | 55.000 | 65.000 | 70.000 |
| Quantidade por ano... | 45.000 | 55.000 | 65.000 | 70.000 |
| Valor por ano..... | 45.000,00 | 55.000,00 | 65.000,00 | 70.000,00 |
| Total s.....: Quantidade | 235.000 | val or | 235.000,00 | |

| TOTAL DO PROGRAMA: | Val or 2022 | Val or 2023 | Val or 2024 | Val or 2025 |
|--------------------|-------------|-------------|-------------|-------------|
| | 61.000,00 | 73.000,00 | 85.000,00 | 92.000,00 |

Função: 20 - Agricultura

Subfunção: 606 - Extensão Rural

Programa: 2009 - Fortalecimento da Agricultura Familiar

Ação.....: 2137 - Apoio ao Desenvolvimento da Agricultura Familiar
 Descrição: Apoio ao Desenvolvimento da Agricultura Familiar

Unidade de medida: Atividade

| Região | Quant. 2022 | Quant. 2023 | Quant. 2024 | Quant. 2025 |
|-----------|-------------|-------------|-------------|-------------|
| Municipal | 95.000 | 100.000 | 100.000 | 100.000 |

ÓRGÃO: 09 - Sec. Meio Ambiente e Desenvolvimento Agrá
 UNIDADE ORÇAMENTÁRIA: 09.01 - Secretaria de Meio Ambiente e Desenvolvi

| | | | | |
|---------------------------------|----------------|--------------|-------------------|------------|
| Quantidade por ano... | 95.000 | 100.000 | 100.000 | 100.000 |
| Valor por ano..... | 95.000,00 | 100.000,00 | 100.000,00 | 100.000,00 |
| Total s.....: Quantidade | 395.000 | valor | 395.000,00 | |

Ação.....: 2138 - Assis te Extensão Rural de Incentivo ao Pequeno Agri cul tor
 Descrição: Assis te Extensão Rural de Incentivo ao Pequeno Agri cul tor

Unidade de medida: Atividade

| Região | Quant. 2022 | Quant. 2023 | Quant. 2024 | Quant. 2025 |
|---------------------------------|----------------|--------------|-------------------|-------------|
| Muni cí pio | 45.000 | 50.000 | 60.000 | 70.000 |
| Quantidade por ano... | 45.000 | 50.000 | 60.000 | 70.000 |
| Valor por ano..... | 45.000,00 | 50.000,00 | 60.000,00 | 70.000,00 |
| Total s.....: Quantidade | 225.000 | valor | 225.000,00 | |

Ação.....: 2139 - Desenvol vimento de Horti cul tura e Fl ori cul tura
 Descrição: Desenvol vimento de Horti cul tura e Fl ori cul tura

Unidade de medida: Atividade

| Região | Quant. 2022 | Quant. 2023 | Quant. 2024 | Quant. 2025 |
|---------------------------------|---------------|--------------|------------------|-------------|
| Muni cí pio | 12.000 | 13.000 | 14.000 | 15.000 |
| Quantidade por ano... | 12.000 | 13.000 | 14.000 | 15.000 |
| Valor por ano..... | 12.000,00 | 13.000,00 | 14.000,00 | 15.000,00 |
| Total s.....: Quantidade | 54.000 | valor | 54.000,00 | |

| | | | | |
|---------------------------|-------------------|-------------------|-------------------|-------------------|
| TOTAL DO PROGRAMA: | Valor 2022 | Valor 2023 | Valor 2024 | Valor 2025 |
| | 152.000,00 | 163.000,00 | 174.000,00 | 185.000,00 |

Subfunção: 692 - Comerc i al i zação

Programa: 2301 - Promoção Interna do Comercio

Ação.....: 1044 - Criação de Espaço de Comerc i al i zação de Prod da Agri c Famili ar
 Descrição: Criação de Espaço de Comerc i al i zação de Prod da Agri c Famili ar

Unidade de medida: Projeto

ÓRGÃO: 09 - Sec. Meio Ambiente e Desenvolvimento Agrá
 UNIDADE ORÇAMENTÁRIA: 09.01 - Secretaria de Meio Ambiente e Desenvolvi

| Região | Quant. 2022 | Quant. 2023 | Quant. 2024 | Quant. 2025 |
|-------------------------|-------------|-------------|-------------|-------------|
| Municipal | 30.000 | 30.000 | 30.000 | 30.000 |
| Quantidade por ano... | 30.000 | 30.000 | 30.000 | 30.000 |
| Valor por ano..... | 30.000,00 | 30.000,00 | 30.000,00 | 30.000,00 |
| Totais.....: Quantidade | 120.000 | valor | 120.000,00 | |

| TOTAL DO PROGRAMA: | Valor 2022 | Valor 2023 | Valor 2024 | Valor 2025 |
|--------------------|------------|------------|------------|------------|
| | 30.000,00 | 30.000,00 | 30.000,00 | 30.000,00 |

Função: 27 - Desporto e Lazer

Subfunção: 813 - Lazer

Programa: 0087 - Promocao do Turismo

Ação.....: 2001 - apoio ao Turismo Rural
 Descrição: fortalecer a agroecologia e sistemas florestais.

Unidade de medida: Atividade

| Região | Quant. 2022 | Quant. 2023 | Quant. 2024 | Quant. 2025 |
|-------------------------|-------------|-------------|-------------|-------------|
| Municipal | 50.000 | 300.000 | 50.000 | 50.000 |
| Quantidade por ano... | 50.000 | 300.000 | 50.000 | 50.000 |
| Valor por ano..... | 50.000,00 | 300.000,00 | 50.000,00 | 50.000,00 |
| Totais.....: Quantidade | 450.000 | valor | 450.000,00 | |

| TOTAL DO PROGRAMA: | Valor 2022 | Valor 2023 | Valor 2024 | Valor 2025 |
|--------------------|------------|------------|------------|------------|
| | 50.000,00 | 300.000,00 | 50.000,00 | 50.000,00 |

| TOTAL DA UNIDADE ORÇAMENTÁRIA: | Valor 2022 | Valor 2023 | Valor 2024 | Valor 2025 |
|--------------------------------|--------------|--------------|--------------|--------------|
| | 1.252.000,00 | 1.567.000,00 | 1.382.000,00 | 1.472.000,00 |

ÓRGÃO: 10 - Instituto de Previdência do Município de
 UNIDADE ORÇAMENTÁRIA: 10.01 - Instituto de Previdência do Município de

Função: 09 - Previdência Social

Subfunção: 271 - Previdência Básica

Programa: 2805 - Ações Vinculadas ao Regime Proprio de Previdência Social

Ação.....: 2002 - Pagamento de Outros Benefícios Previdenciários
 Descrição: Pagamento de Outros Benefícios Previdenciários

Unidade de medida: Atividade

| Região | Quant. 2022 | Quant. 2023 | Quant. 2024 | Quant. 2025 |
|-----------------------|-------------|-------------|-------------|-------------|
| Município | 130.000 | 130.000 | 130.000 | 130.000 |
| Quantidade por ano... | 130.000 | 130.000 | 130.000 | 130.000 |
| Valor por ano..... | 130.000,00 | 130.000,00 | 130.000,00 | 130.000,00 |

Total.....: Quantidade 520.000 valor 520.000,00

| TOTAL DO PROGRAMA: | Valor 2022 | Valor 2023 | Valor 2024 | Valor 2025 |
|--------------------|------------|------------|------------|------------|
| | 130.000,00 | 130.000,00 | 130.000,00 | 130.000,00 |

Subfunção: 272 - Previdência do Regime Estatutário

Programa: 2805 - Ações Vinculadas ao Regime Proprio de Previdência Social

Ação.....: 1040 - Construção e reforma ampliação do Prédio do Imp.
 Descrição: Construção ampliação e reforma do Prédio do Imp.

Unidade de medida: Projeto

| Região | Quant. 2022 | Quant. 2023 | Quant. 2024 | Quant. 2025 |
|-----------------------|-------------|-------------|-------------|-------------|
| Município | 0 | 0 | 60.000 | 350.000 |
| Quantidade por ano... | 0 | 0 | 60.000 | 350.000 |
| Valor por ano..... | 0,00 | 0,00 | 60.000,00 | 350.000,00 |

Total.....: Quantidade 410.000 valor 410.000,00

Ação.....: 2004 - Manutenção dos Serviços Administrativos de Previdência

ÓRGÃO: 10 - Instituto de Previdência do Município de
 UNIDADE ORÇAMENTÁRIA: 10.01 - Instituto de Previdência do Município de

Descrição: Manutenção dos Serviços Administrativos de Previdência

Unidade de medida: Atividade

| Região | Quant. 2022 | Quant. 2023 | Quant. 2024 | Quant. 2025 |
|-------------------------|-------------|-------------|--------------|-------------|
| Município | 650.000 | 680.000 | 700.000 | 730.000 |
| Quantidade por ano... | 650.000 | 680.000 | 700.000 | 730.000 |
| Valor por ano..... | 650.000,00 | 680.000,00 | 700.000,00 | 730.000,00 |
| <hr/> | | | | |
| Totais.....: Quantidade | 2.760.000 | val or | 2.760.000,00 | |

Ação.....: 2101 - Pagamento de Inativos e Pensionistas

Descrição: Pagamento de Inativos e Pensionistas

Unidade de medida: Atividade

| Região | Quant. 2022 | Quant. 2023 | Quant. 2024 | Quant. 2025 |
|-------------------------|--------------|--------------|---------------|--------------|
| Município | 3.350.000 | 3.400.000 | 3.450.000 | 3.500.000 |
| Quantidade por ano... | 3.350.000 | 3.400.000 | 3.450.000 | 3.500.000 |
| Valor por ano..... | 3.350.000,00 | 3.400.000,00 | 3.450.000,00 | 3.500.000,00 |
| <hr/> | | | | |
| Totais.....: Quantidade | 13.700.000 | val or | 13.700.000,00 | |

| TOTAL DO PROGRAMA: | Val or 2022 | Val or 2023 | Val or 2024 | Val or 2025 |
|--------------------|--------------|--------------|--------------|--------------|
| | 4.000.000,00 | 4.080.000,00 | 4.210.000,00 | 4.580.000,00 |

Função: 99 - Reserva de Contingência

Subfunção: 999 - Reserva de Contingência

Programa: 9999 - Reserva de Contingência

Ação.....: 7001 - Reserva de Contingência do IPMP

Descrição: Reserva de Contingência IPMP

Unidade de medida: Atividade

| Região | Quant. 2022 | Quant. 2023 | Quant. 2024 | Quant. 2025 |
|-----------------------|-------------|-------------|-------------|-------------|
| Município | 100.000 | 100.000 | 100.000 | 100.000 |
| Quantidade por ano... | 100.000 | 100.000 | 100.000 | 100.000 |

ÓRGÃO: 10 - Insti tuto de Previ denci a do Muni ci pi o de
UNI DADE ORÇAMENTÁRI A: 10.01 - Insti tuto de Previ denci a do Muni ci pi o de

| | | | | |
|-------------------------|------------|------------|------------|------------|
| Val or por ano. | 100.000,00 | 100.000,00 | 100.000,00 | 100.000,00 |
|-------------------------|------------|------------|------------|------------|

| | | | | |
|--------------------------------|---------|--------|------------|--|
| Total s. : Quanti dade | 400.000 | val or | 400.000,00 | |
|--------------------------------|---------|--------|------------|--|

| | | | | |
|--------------------|-------------|-------------|-------------|-------------|
| TOTAL DO PROGRAMA: | Val or 2022 | Val or 2023 | Val or 2024 | Val or 2025 |
| | 100.000,00 | 100.000,00 | 100.000,00 | 100.000,00 |

| | | | | |
|----------------------------------|--------------|--------------|--------------|--------------|
| TOTAL DA UNI DADE ORÇAMENTÁRI A: | Val or 2022 | Val or 2023 | Val or 2024 | Val or 2025 |
| | 4.230.000,00 | 4.310.000,00 | 4.440.000,00 | 4.810.000,00 |

| | Valor 2022 | Valor 2023 | Valor 2024 | Valor 2025 |
|-------------------|---------------|---------------|---------------|---------------|
| TOTAL GERAL.....: | 50.000.000,00 | 51.500.000,00 | 53.045.000,00 | 54.636.350,00 |

=====



ESTADO DO CEARÁ
GOVERNO MUNICIPAL DE PACOTI

ANEXOS EXTRAS UTILIZADOS PARA CONSTRUÇÃO DO PPA 2022 – 2025

ANEXO V



PAÇO DO GOVERNO MUNICIPAL
AVENIDA CORONEL JOSÉ CICERO SAMPAIO – Nº 663 – CENTRO – PACOTI – CEARÁ
CNPJ Nº 07.910.755/0001-72 – CGF Nº 06.920.183-8