

# **Plano Plurianual 2018/2021**

**IRAUÇUBA - 2017**



**ESTADO DO CEARÁ  
PREFEITURA MUNICIPAL DE IRAUÇUBA**

**PREFEITO MUNICIPAL  
RAIMUNDO NONATO SOUZA SILVA**

**VICE-PREFEITO  
JOSÉ PINTO DE MESQUITA**

**SECRETARIAS MUNICIPAIS**

**Gabinete do Prefeito**

**Secretaria de Administração e Finanças**

**Secretaria de Infraestrutura**

**Secretaria de Governo e Planejamento**

**Secretaria de Desenvolvimento Econômico  
Fundo Municipal de Economia Sol. Terra da Amizade**

**Controladoria Municipal**

**Secretaria de Educação  
Fundo Municipal de Educação**

**Secretaria de Saúde  
Fundo Municipal de Saúde**

**Secretaria de Agricultura, Pecuária, Rec. Hid. e Meio Ambiente  
Fundo Municipal de Combate a Desertificação**

**Secretaria de Inclusão Social, Desporto e Cultura**  
**Fundo Municipal de Cultura**  
**Fundo Municipal de Esporte**  
**Fundo Municipal de Assistência Social**  
**Fundo Municipal dos Direitos da Criança e do Adolescente**  
**Fundo Municipal de Habitação e Interesse Social**

**Instituto de Previdência do Município - IRAUPREV**

**CÂMARA MUNICIPAL DE IRAUÇUBA  
LEGISLATURA 2017-2020**

**PRESIDENTE DA CÂMARA**  
*Francisco das Chagas Alves*

**VICE-PRESIDENTE**  
*Rogério Barbosa Mesquita*

**1ª SECRETÁRIO**  
*Oséias de Paula de Sousa Aguiar*

**2º SECRETÁRIO**  
*Antônio Azevedo de Melo*

**VEREADORAS E VEREADORES**

*Ana Cléia Barroso Caetano*  
*Antônio Alex da Silva Pinto*  
*Carlos Felipe de Sousa Fernandes*  
*Francisco Eurian Negreiros Gomes*  
*Maria Eugênia Mota Duarte*  
*Raimundo Alves Lopes*  
*Raimundo Etevaldo Gomes Bastos*



**PREFEITURA MUNICIPAL DE IRAUÇUBA**  
**GABINETE DO PREFEITO**

**PROJETO DE LEI Nº 71/2017 DE 23 DE AGOSTO DE 2017**

*Dispõe sobre o Plano Plurianual de Governo do Município de Irauçuba para o quadriênio 2018-2021 e dá outras providências.*

**O PREFEITO MUNICIPAL DE IRAUÇUBA**, no uso de suas atribuições, Faz saber que a Câmara Municipal aprovou e eu sanciono a seguinte LEI:

**Art. 1º.** Esta Lei institui o Plano Plurianual do Município de Irauçuba para o quadriênio 2018-2021, em cumprimento ao disposto no art. 165, parágrafo 1º, da Constituição Federal e art. 64, inciso VII, letra "a", da Lei Orgânica do Municipal.

**Parágrafo único.** O disposto nesta Lei compreende todos os órgãos da Administração Direta e Indireta vinculados ao Poder Executivo.

**Art. 2º.** O Plano Plurianual 2018-2021 organiza a atuação governamental em Programas orientados para o alcance dos objetivos estratégicos e visando estabelecer, de forma regionalizada, as diretrizes, objetivos e metas da Administração Pública Municipal, dispondo sobre os programas de manutenção e expansão das ações governamentais.

**Art. 3º.** Os programas e ações deste Plano serão observados nas Leis de Diretrizes Orçamentárias, nas Leis Orçamentárias Anuais e nas leis que as modifiquem.

**Art. 4º.** Os recursos financeiros contidos nos anexos desta Lei serão ajustados anualmente, por ocasião da revisão do Plano Plurianual, considerando dentre outras variáveis: o crescimento econômico, a taxa de inflação, o comportamento dos contribuintes, o crescimento populacional e outros fatores internos e externos que provoquem aumento ou decréscimo da receita prevista.

**Art. 5º.** A exclusão ou a alteração de programas constantes desta Lei ou a inclusão de novo programa serão propostas pelo Poder Executivo por meio de projeto de lei de revisão anual ou específico sobre matéria orçamentária de alteração da Lei do Plano Plurianual.

**Art. 6º.** A inclusão, exclusão ou alteração de ações orçamentárias no Plano Plurianual poderão ocorrer por intermédio da Lei Orçamentária Anual ou de seus créditos adicionais, inserindo-se no respectivo programa, as modificações subsequentes.

**Parágrafo único.** De acordo com o disposto no *caput* deste artigo fica o Poder Executivo autorizado a adequar as metas das ações orçamentárias para compatibilizá-las com as alterações de valor ou com outras modificações efetivadas na Lei Orçamentária Anual.

**Art. 7º.** O Poder Executivo fica autorizado a:

I – alterar o órgão responsável por programas e ações;

II – alterar os indicadores dos programas e seus respectivos índices;

III – adequar a meta física de ação orçamentária para compatibilizá-la com alterações no seu valor, produto, ou unidade de medida, efetivadas pelas leis orçamentárias anuais e seus créditos adicionais ou por leis que alterem o Plano Plurianual.

**Art. 8º.** O Poder Executivo promoverá à adoção de mecanismo de estímulo à cooperação federativa com vistas à produção, ao intercâmbio e à disseminação de informações para subsidiar a gestão das políticas públicas.

**Art. 9º.** O Poder Executivo promoverá a participação da sociedade na elaboração, acompanhamento e avaliação do Plano de que trata esta Lei.

**Art. 10.** Esta Lei entra em vigor na data de sua publicação.

**Art. 11.** Revogam-se as disposições em contrário.

**Paço Municipal da Prefeitura de Irauçuba, aos 23 de agosto de 2017.**

**Raimundo Nonato Souza Silva**  
**Prefeito Municipal de Irauçuba**

## APRESENTAÇÃO

### ***Caros Cidadãos de Irauçuba,***

O Plano Plurianual de Irauçuba (2018-2021) constitui instrumento de planejamento estratégico municipal, compreendendo as prioridades, metas e diretrizes da administração pública municipal, conforme dispõe a Carta Magna, em seu artigo 165, e a Lei Orgânica de Irauçuba, artigo 64, inciso VII, letra "a":

#### *Constituição Federal de 1988*

*Art. 165. Leis de iniciativa do Poder Executivo estabelecerão:*

*I - o plano plurianual;*

*(...)*

*§ 1º A lei que instituir o plano plurianual estabelecerá, de forma regionalizada, as diretrizes, objetivos e metas da administração pública federal para as despesas de capital e outras delas decorrentes e para as relativas aos programas de duração continuada.*

#### *Lei Orgânica do Município*

*Art. 64. Compete, privativamente, ao Prefeito Municipal:*

*(...)*

*VII - elaborar os projetos:*

*a) - o Plano Plurianual;*

*b) - da Lei de Diretrizes Orçamentárias;*

*c) - do orçamento anual;*

Assim, cabe esclarecer que a Administração Municipal, na elaboração do Planejamento da Gestão para o próximo quadriênio, buscará promover o desenvolvimento do município disponibilizando esforços e recursos a serviço da melhoria da qualidade de vida da população.



Deste modo, compreende-se que nesse processo elaborativo a participação popular, com acesso as decisões no âmbito das realizações das políticas públicas municipais, deve ser nossa pilastra de sustentáculo.

Destarte, o rumo que a Gestão Municipal observa em sua atuação visa o alcance do bem e interesses comuns (coletivos), levando-se ao desenvolvimento humano da população e do município em conjunto, prezando sempre pelos princípios que regem as relações no Estado Democrático de Direito, os Direitos e Garantias Fundamentais e dos Direitos Sociais.

A elaboração do presente Plano Plurianual fundamentou-se em um minucioso diagnóstico da situação atual do município, de modo que o produto dessa análise derivou na criação das metas e programas a serem alcançadas pela Gestão Administrativa.

Portanto, para a elaboração deste Plano Plurianual foram divididas as propostas definidas por cada Unidade Gestora por "eixos", restando delimitados os seguintes temas para cada tópico:

***Eixo 01 – Educação***

***Eixo 02 – Saúde***

***Eixo 03 – Políticas Sociais***

***Eixo 04 - Convivência com o Semiárido***

***Eixo 05 - Desenvolvimento Econômico***

***Eixo 06 - Infraestrutura***

***Eixo 07 - Gestão Democrática e Transparente***

Destarte, ao separar as Unidades Administrativas em "eixos", busca a Administração Pública criar medidas centradas na resolução da problemática de cada Unidade Gestora, voltando a elaboração dos Programas de Planejamento no sentido de suprir com maior eficácia as necessidades municipais.

O Plano Plurianual dispõe, ainda, de informações inerentes aos dados históricos, sobre a caracterização geográfica e ambiental do município e análise dos

dados pertencentes à saúde, educação, finanças públicas, infraestrutura, contexto social e política, demonstrando a evolução nos últimos anos de Irauçuba.

Por fim, ressalte-se que o Plano Plurianual 2018-2021, em conjunto com a Lei de Diretrizes Orçamentária e Lei Orçamentária Anual, servirá como instrumento representativo das definições estratégicas de interesse da gestão municipal e da população local, representando marco legal para o atendimento das demandas de Políticas Públicas que derivarão na melhora do padrão de vida dos munícipes de Irauçuba.

**Raimundo Nonato Souza Silva**  
*Prefeito Municipal de Irauçuba*

## SUMÁRIO

COMPOSIÇÃO DO EXECUTIVO MUNICIPAL	2
COMPOSIÇÃO DA CÂMARA MUNICIPAL	3
PROJETO DE LEI	5
APRESENTAÇÃO	8
MAPA	12
1. CONCEPÇÃO DO PPA 2018-2021	13
2. CONTEXTO HISTÓRICO DO MUNICÍPIO IRAUÇUBA	18
3. CARACTERÍSTICAS GEOGRÁFICAS	21
4. CONSTITUIÇÃO DEMOGRÁFICA E SOCIAL	23
5. INFRAESTRUTURA MUNICIPAL	32
6. DADOS ECONÔMICOS E FINANCEIROS	34
7. INFORMAÇÕES ELEITORAIS	36
8. METAS PARA CADA EIXO	37
9. ESTIMATIVA DA RECEITA	43
10. ANEXOS	45

**MAPA MUNICIPAL**

## **1. CONCEPÇÃO DO PPA 2018-2021**

A Constituição Federal de 1988 instituiu o Plano Plurianual (PPA) como principal instrumento de planejamento de médio prazo da administração pública brasileira, sendo obrigatório para a União, Estados, Distrito Federal e, desde 2002, também para todos os municípios.

A atual concepção de planejamento pressupõe pensar na realidade dos problemas e os meios de enfrentá-los mediante ações organizadas em programas com objetivos definidos em conjunto com o Orçamento Municipal.

De fato, se está diante de um planejamento de médio e longo prazo e, como tal, observa-se o princípio básico de que as demandas são sempre grandes e crescentes, precisando-se refletir com o compromisso necessário sobre as prioridades municipais e maximizar os resultados a serem obtidos com os recursos disponíveis e acessáveis para assegurar a satisfação das necessidades públicas.

Assim, o Plano Plurianual estabelece, de forma regionalizada, as diretrizes, objetivos e metas físicas e financeiras da administração pública organizadas em programas e estes, por sua vez, conjugam as ações para atender a demanda da população.

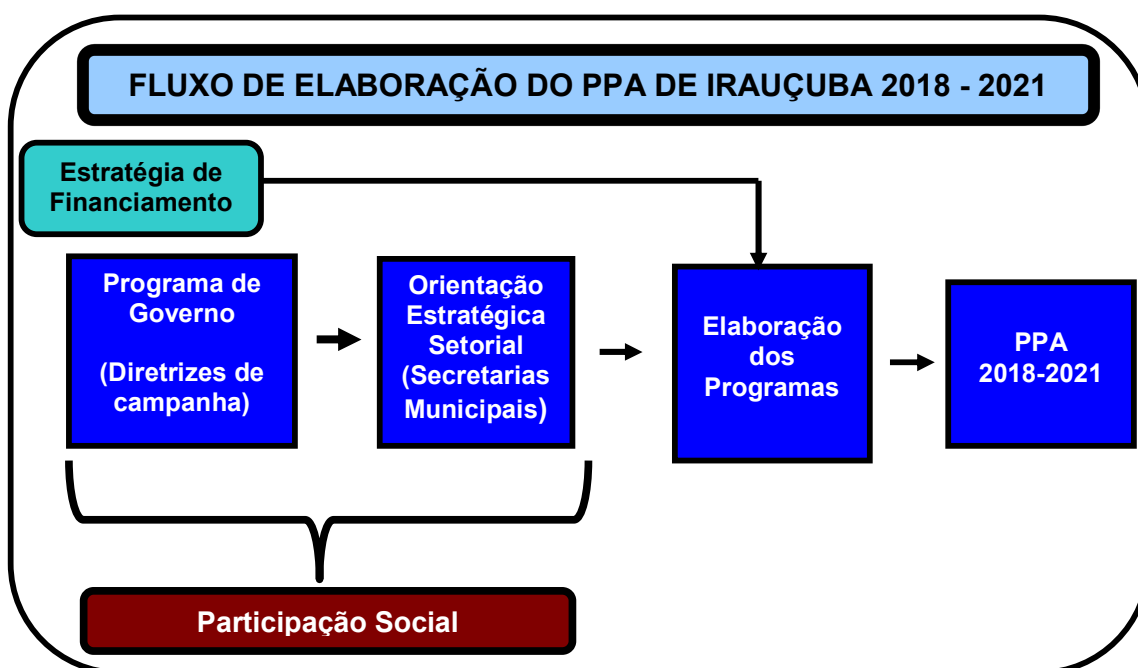
Os Programas são, portanto, os instrumentos de organização que articulam um conjunto de ações suficientes para enfrentar uma dificuldade ou aproveitar uma oportunidade, devendo seu desempenho ser passível de aferição por indicadores coerentes com o objetivo estabelecido, sendo classificados como:

a) Programas Finalísticos: pela sua implementação são ofertados bens e serviços diretamente à sociedade e são gerados resultados passíveis de aferição por indicadores;

b) Programas de Apoio às Políticas Públicas e Áreas Especiais: aqueles voltados para a oferta de serviços ao Estado, para a gestão de políticas e para o apoio administrativo.

O PPA - 2018-2021 foi elaborado em etapas interdependentes que vão agregando e organizando as informações necessárias à construção do planejamento municipal para quadriênio destacado.

Ante o exposto, de forma resumida e sistemática, apresenta-se, a seguir, a sequência de atividades que culminaram na elaboração do Plano Plurianual de Irauçuba para o quadriênio de 2018-2021:



Tendo por base as disposições contidas no plano de governo, pode-se dizer que o início do processo de elaboração do Plano Plurianual para 2018-2021 se deu, com a aprovação nas urnas, em 2016, do programa de governo da atual gestão municipal.

Destarte, o referido programa constitui o principal insumo para a elaboração da orientação estratégica de governo, pois, neste, restam registradas as metas a serem obtidas em cada área de atuação municipal (saúde, educação, assistência social, meio ambiente e etc.) pelo Chefe do Executivo e Gestores Públicos.

As discussões com a equipe de governo e população distrital resultaram na organização do presente trabalho de planejamento. O passo seguinte no processo

decisório foi à formulação de ações concretas organizadas em programas para o enfrentamento dos problemas e aproveitamento das potencialidades do Município.

A proposta da atual gestão de governo é que os programas, ações e metas de médio prazo sejam revisados, com a participação da sociedade de Irauçuba, tomando por base os desafios propostos na formação da estratégia municipal.

### **O PPA organiza a ação de governo em Sete Eixos:**

- **EIXO 01 – Educação**

O presente Eixo é formado pela Secretaria Municipal de Educação que articulará um conjunto de estratégias voltadas para a melhora e ampliação da prestação dos serviços educacionais locais, observando a estrutura das escolas, o bem estar dos alunos, em qualquer faixa etária, e o desenvolvimento dos profissionais educadores.

- **EIXO 02 – Saúde**

Neste Eixo, a Secretaria Municipal de Saúde, em suma, adotará metas direcionadas a prestação dos serviços públicos de modo universal e integral, garantindo a equidade no atendimento dos munícipes. Cabendo, ainda, enfatizar que se buscará estruturar as unidades de saúde com profissionais especializados, inclusive junto aos laboratórios e estoques de medicamentos.

- **EIXO 03 – Políticas Sociais**

O Eixo "Políticas Sociais" é formado pelo grupo que engloba a Secretaria de Inclusão Social, Desporto e Cultura, com seus respectivos Fundos Municipais (Cultura, Esporte, Assistência Social, dos Direitos da Criança e do Adolescente, Habitação e Interesse Social).

No Eixo em apreço restará compreendido um conjunto de estratégias voltadas para o exercício ativo da cidadania, traduzidas em ações de relacionadas ao desenvolvimento habitacional do município, proteção à criança e adolescente, projetos culturais e de lazer, mobilização e capacitação social, questões de gênero, esporte e ações de suporte à prática cidadã.

- **Eixo 04 - Convivência com o Semiárido**

A Secretaria de Agricultura, Pecuária, Recursos Hídrico e Meio Ambiente, desenvolverá no presente Eixo metas para implantação de medidas sustentáveis junto aos distritos municipais, visando amenizar os efeitos do período de estiagem local.

- **Eixo 05 - Desenvolvimento Econômico**

O Eixo em foco é formado pela Secretaria de Desenvolvimento Econômico, com o respectivo Fundo Municipal de Economia Solidário Terra da Amizade, que visará implantar um conjunto de estratégias direcionadas a promoção de mais oportunidades de geração de renda, articulando-se políticas que incrementem e fortaleçam os processos produtivos urbanos/rurais e promovam a integração econômica do município com a região e seu entorno.

- **Eixo 06 - Infraestrutura**

O Eixo Infraestrutura, representado pela a Secretaria de Infraestrutura, desenvolverá metas voltadas a reforma e melhora dos ambientes urbanos (quadras, açudes, pavimentação, etc.), de modo, a gerar maior desenvolvimento físico e integrações sociais dos munícipes.

- **Eixo 07 - Gestão Democrática e Transparente**

No Eixo "Gestão Democrática e Transparente", as unidades gestoras: Gabinete do Prefeito, Secretaria de Administração e Finanças, Secretaria de Governo e Planejamento e Controladoria Municipal atuarão no sentido de criar ações que incentivem a participação popular dos cidadãos com o fito de formar uma gestão pública participativa e Democrática.

Também visará apoiar a atividade das demais unidades administrativas e estimular o desenvolvimento da sociedade por meio de comunicação direta com os setores administrativos, de forma suprir as necessidades locais e melhorar as condições de vida de cada Irauçubense.



- **O esquema gráfico a seguir mostra a estrutura do Planejamento**

**Plurianual:**



Assim, o objetivo do presente PPA é alcançar a realização das políticas e estratégias de governo, dispondo para isso da elaboração de programas e estipulação de metas voltadas as mudanças (melhorias) pretendidas pelos usuários municipais.

As ações a serem previstas, deverão ser executadas de modo a atingir os resultados pretendidos pelos programas governamentais, concebidas de forma segmentada e gradual na sua execução, maximizando os resultados a serem obtidos com os recursos disponíveis e acessíveis para assegurar a satisfação das necessidades dos interessados públicos.

## **2. CONTEXTO HISTÓRICO DO MUNICÍPIO DE IRAUÇUBA**

### **Histórico:**

A história de Irauçuba teve início com a compra da Fazenda Cacimba do Meio de propriedade de Agostinho de Sousa Leal e Ludovico Pinto de Mesquita no ano de 1812 pelo Sr. Luís da Mota e Melo e seu irmão Herculano Rodrigues Mota.

Eles vieram juntamente com seus familiares de Pernambuco e chegaram aqui com muitas dificuldades, sendo que toda essa faixa de terra era desabitada e coberta de mata brava cortada pelo Riacho Lanchinha, com sua nascente nas terras que atualmente é a Fazenda Saco Verde, e o local mais preciso do Riacho é onde hoje temos o Açude Paulo Bastos, construído na gestão do Prefeito de Itapajé, na época o Senhor Raimundo Vieira Filho, em 1951.

Ao chegarem aqui, Luis da Mota e Melo e sua comitiva fez seu rancho debaixo de um pé de juazeiro (o juazeiro ficava onde hoje é a atual Igreja Matriz e a Casa Paroquial). O local que deu origem à cidade de Irauçuba foi este juazeiro. Sendo que a primeira casa era pertencente a Luis da Mota e Melo, onde hoje esta rua tem a honra de possuir seu nome (a única casa feita de tijolos na época); depois, seus irmãos juntamente com ele, construíram várias casas de taipa, à margem da estrada real, uma carroça que ligava Fortaleza a Sobral, hoje BR-222.

Estas casas foram feitas para moradores que vinham de longe habitarem no local, a casa de Luis da Mota e Melo foi um rancho de repouso para todos os viajantes que aqui passavam. A família deu assim o nome de “Cacimba do Meio” prevaleceu ate o dia 24 de junho de 1910.

Dr. Vala, um médico viajante que sempre se hospedava na casa de Luis da Mota e Melo, resolveu dá o nome de “Irauçuba”, palavra indígena que significa “Mel de Abelha”, também traduzida em amizade. Este Senhor achava a casa muito parecida com uma colmeia, pois, a mesma, era cheia de filhos, netos, noras, genros e viajantes que lá se hospedavam, por isso a idéia de colocar este nome.

Dentre as famílias que foram fundadoras de Irauçuba: Mota, Vasconcelos, Braga, Salustiano, Domingues, Araújo, Azevedo, Barbosa, Melo, Gomes, Rodrigues, Cavalcante e a Bastos.

Em 20 de Maio de 1957, foi aprovada a Lei Nº 3.598, que criou o Município de Irauçuba, desmembrando-o do Município de Itapajé, com sede na Vila Irauçuba que passa à categoria de Cidade. Nesta mesma Lei foram criados os Distritos de Missi e Juá. Após algum tempo foi acrescentado o Distrito de Boa Vista do Caxitoré e o Distrito do Coité.

Em 1957, Irauçuba conseguiu se emancipar politicamente e teve como primeiro Prefeito o Sr. Walmar de Andrade Braga, o qual assumiu o governo municipal no dia 25 de Março de 1959, assistido pela augusta Câmara de Vereadores que teve como primeiro Presidente o Sr. Raimundo Nonato Barbosa Pinheiro.

A criação da bandeira do município foi originada através de um concurso feito na própria sede pelo decreto da lei de nº 151 de 31 de Maio de 1975. O autor da mesma foi Isaque Araújo Vasconcelos.

Além da Bandeira temos também o Hino do Município, com letra e música de Raimundo Nonato Cipriano, escolhido mediante concurso realizado pela Prefeitura Municipal, na sede do MOBREAL, anexo da Prefeitura na Gestão do Prefeito Patriolino Rodrigues Barbosa, em 1976.

**Gentílico:** Irauçubense

### **Formação Administrativa:**

- Distrito criado com a denominação de Irauçuba, por ato estadual de 11-03-1905, subordinado ao município de São Francisco;
- Em divisão administrativa referente ao ano de 1911, o distrito de Irauçuba permanece no município de São Francisco;

- Assim permanecendo em divisões territoriais datadas de 31-XII-1936 e 31-XII-1937.  
Pelo decreto-lei estadual nº 1114, de 30-12-1943, o município de São Francisco passou a denominar-se Itapagé;
- Em divisão territorial datada de I-VII-1955, o distrito de Irauçuba, figura no município de Itapagé ex-São Francisco;
- Assim permanecendo em divisão territorial datada de 1-VII-1955 e elevado à categoria de município com a denominação de Irauçuba, pela lei estadual nº 3598, de 20-05-1957, desmembrado de Itapagé. Sede no antigo distrito de Irauçuba. Constituído de três distritos: Irauçuba, Juá e Missi, todos desmembrados do município de Itapagé. Instalado em 21-06-1957;
- Em divisão territorial datada de 1-VII-1960, o município é constituído de três distritos: Irauçuba, Juá e Missi;
- Pela lei estadual nº 6476, de 26-08-1963, é criado o distrito de Boa Vista do Coxitoré e anexado ao município de Irauçuba;
- Pela lei estadual nº 6724, de 31-10-1963, desmembra do município de Irauçuba, o distrito de Juá. Elevado à categoria de município;
- Em divisão territorial datada de 31-XII-1968, o município é constituído de três distritos: Irauçuba, Boa Vista do Coxitoré e Missi;
- Pela lei estadual nº 8339, de 14-12-1965, Irauçuba adquiriu o extinto município de Juá, como simples distrito;
- Em divisão territorial datada de 31-XII-1968, o município é constituído de quatro distritos: Irauçuba, Boa Vista do Coxitoré, Juá e Missi.

**Fontes históricas:**

-IBGE:

<http://cidades.ibge.gov.br/painel/historico.php?lang=&codmun=230610&search=ceara|iraucuba|infograficos:-historico>

- Site: <http://iraucubaemrede.blogspot.com.br/p/conheca-mais-sobre-historia-de-iraucuba.html>

### **3. CARACTERÍSTICAS GEOGRÁFICAS**

#### **- Características Gerais -**

**Município de Origem:** Itapajé

**Ano de Criação:** 1957

**Lei de Criação:** 3.598

**Toponímia:** Palavra originária do tupi que significa amizade

**Gentílico -** Irauçubense

**Distritos:** Irauçuba (sede); Boa Vista do Caxitoré; Coité, Juá e Missi

**População atual:** 23.704 habitantes

**Fontes:**

-Instituto Brasileiro de Geografia e Estatística - IBGE:  
(<http://cidades.ibge.gov.br/xtras/perfil.php?lang=&codmun=230610&search=ceara|iraucuba|infograficos:-informacoes-completas>);  
-Instituto de Pesquisa e Estratégia Econômica do Ceará (IPECE - Perfil Básico Municipal -2016);

#### **- Posição e Extensão -**

##### **a) Localização Geográfica**

Coordenadas Geográficas		Localização	Municípios Limítrofes			
Latitude (S)	Longitude (WGr)		Norte	Sul	Leste	Oeste
3° 44' 46"	39° 47' 00"	Norte	Itapajé, Itapipoca, Miraima	Sobral, Canindé	Tejuçuoca, Itapajé	Sobral

**Fontes:**

-Instituto Brasileiro de Geografia e Estatística - IBGE:  
(<http://cidades.ibge.gov.br/xtras/perfil.php?lang=&codmun=230610&search=ceara|iraucuba|infograficos:-informacoes-completas>);  
-Instituto de Pesquisa e Estratégia Econômica do Ceará (IPECE - Perfil Básico Municipal -2016);

##### **b) Medidas Territoriais**

Área		Altitude (m)	Distância em linha reta da Capital (km)
Absoluta (km <sup>2</sup> )	Relativa (%)		
1.461,22	0,98	152,52	146

**Fontes:**

-Instituto Brasileiro de Geografia e Estatística - IBGE:  
(<http://cidades.ibge.gov.br/xtras/perfil.php?lang=&codmun=230610&search=ceara|iraucuba|infograficos:-informacoes-completas>);  
-Instituto de Pesquisa e Estratégia Econômica do Ceará (IPECE - Perfil Básico Municipal -2016);

## **- Características Ambientais -**

### **a) Aspectos Climáticos**

Clima	Pluviosidade (mm)	Temperatura Média (°C)	Período chuvoso
Tropical Quente Semiárido	539,5	26° a 28°	Janeiro a abril

**Fontes:**

- Fundação Cearense de Meteorologia e Recursos Hídricos (FUCEME);
- Instituto de Pesquisa e Estratégia Econômica do Ceará (IPECE - Perfil Básico Municipal -2016);

### **b) Componentes ambientais**

Relevo	Solos	Vegetação	Bacia Hidrográfica
Maciços Residuais, Depressões Sertanejas,	Bruno não Cálcico, Solos Litólicos, Planossolo Solódico e Podzólico Vermelho - Amarelo	Caatinga Arbustiva Aberta,	Curu, Litoral

**Fontes:**

- Fundação Cearense de Meteorologia e Recursos Hídricos (FUCEME);
- Instituto de Pesquisa e Estratégia Econômica do Ceará (IPECE - Perfil Básico Municipal -2016);

### **c) Regionalização**

Região Administrativa	Região de Planejamento	Mesorregião (IBGE)	Microrregião (IBGE)
6	Litoral Oeste/Vale do Curu	Norte Cearense	Sobral

**Fontes:**

- Instituto Brasileiro de Geografia e Estatística - IBGE:  
([http://cidades.ibge.gov.br/xtras/perfil.php?lang=&codmun=230610&search=ceara|iraucuba|infograficos:-informacoes-completas](http://cidades.ibge.gov.br/xtras/perfil.php?lang=&codmun=230610&search=ceara|iraucuba|infograficos:-informacoes-completas;));
- Instituto de Pesquisa e Estratégia Econômica do Ceará (IPECE - Perfil Básico Municipal -2016);

#### **4. CONSTITUIÇÃO DEMOGRÁFICA E SOCIAL**

##### **- Demografia -**

###### **a) População Residente**

Discriminação	1991		2000		2010	
	Nº	%	Nº	%	Nº	%
Urbana	7.704	44,91	10.873	55,59	14.343	64,25
Rural	9.451	55,09	8.687	44,41	7.981	35,75
Homens	8.660	50,48	9.907	50,65	11.347	50,83
Mulheres	8.495	49,52	9.653	49,35	10.977	49,17
<b>Total</b>	<b>17.155</b>	<b>100,00</b>	<b>19.560</b>	<b>100,00</b>	<b>22.234</b>	<b>100,00</b>

###### **Fontes:**

-Instituto Brasileiro de Geografia e Estatística - IBGE:

(<http://cidades.ibge.gov.br/xtras/perfil.php?lang=&codmun=230610&search=ceara|iraucuba|infograficos:-informacoes-completas>);

-Instituto de Pesquisa e Estratégia Econômica do Ceará (IPECE - Perfil Básico Municipal -2016);

**- OBS: População atual de 23.704 habitantes no total;**

###### **b) População recenseada, por sexo, segundo os grupos de idade**

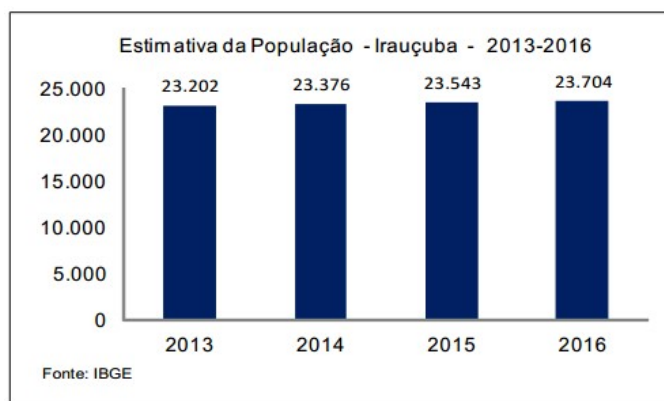
Grupos de Idade	População recenseada					
	Total		Homens		Mulheres	
	2000	2010	2000	2010	2000	2010
0-4 anos	2.575	1.911	1.303	989	1.272	922
5-9 anos	2.525	2.231	1.245	1.132	1.280	1.099
10-14 anos	2.702	2.756	1.387	1.430	1.315	1.326
15-19 anos	2.157	2.517	1.132	1.281	1.025	1.236
20-24 anos	1.661	2.148	850	1.121	811	1.027
25-29 anos	1.267	1.746	647	895	620	851
30-34 anos	1.186	1.575	586	801	600	774
35-39 anos	1.102	1.314	561	645	541	669
40-44 anos	810	1.219	408	621	402	598
45-49 anos	677	1.086	338	544	339	542
50-59 anos	1.189	1.501	599	740	590	761
60-69 anos	849	1.188	409	591	440	597
70 anos ou mais	860	1.132	442	557	418	575
<b>Total</b>	<b>19.560</b>	<b>22.324</b>	<b>9.907</b>	<b>11.347</b>	<b>9.653</b>	<b>10.977</b>

###### **Fontes:**

-Instituto Brasileiro de Geografia e Estatística - IBGE

(<http://cidades.ibge.gov.br/xtras/perfil.php?lang=&codmun=230610&search=ceara|iraucuba|infograficos:-informacoes-completas>);

-Instituto de Pesquisa e Estratégia Econômica do Ceará (IPECE - Perfil Básico Municipal -2016);



### c) Indicadores demográficos

Discriminação	Indicadores demográficos		
	1991	2000	2010
Densidade demográfica (hab./km <sup>2</sup> )	11,82	14,19	15,39
taxa geométrica de crescimento anual (%) - total	0,41	1,47	1,33
taxa de Urbanização (%)*	44,91	55,59	64,25
Razão de Sexo	101,94	102,63	103,37
Participação nos grandes grupos populacionais (%)	100,00	100,00	100,00
0 a 14 anos	43,08	39,89	30,90
15 a 64 anos	51,61	53,79	61,64
65 anos e mais	5,31	6,32	7,46
Razão de Dependentes* (menores que 15 anos e maiores de 65 anos)	93,75	85,90	62,24

#### **Fontes:**

-Instituto Brasileiro de Geografia e Estatística - IBGE

(<http://cidades.ibge.gov.br/xtras/perfil.php?lang=&codmun=230610&search=ceara|iraucuba|infograficos:-informacoes-completas>);

-Instituto de Pesquisa e Estratégia Econômica do Ceará (IPECE - Perfil Básico Municipal -2016);

\*OBS.: Quociente entre "população dependente", isto é, pessoas menores de 15 anos e com 65 anos ou mais de idade e a população potencialmente ativa, isto é, pessoas com idade com idade entre 15 e 64 anos.

### - Domicílio -

#### a) Domicílios particulares ocupados por situação e média de moradores

Situação	Domicílios particulares ocupados		
	Quantidade	Média de moradores	
		Município	Estado
Urbana	3.713	3,86	3,56
Rural	1.886	4,23	3,49
Total	5.599	3,98	3,79

**Fontes:** -Instituto Brasileiro de Geografia e Estatística - IBGE

(<http://cidades.ibge.gov.br/xtras/perfil.php?lang=&codmun=230610&search=ceara|iraucuba|infograficos:-informacoes-completas>);

-Instituto de Pesquisa e Estratégia Econômica do Ceará (IPECE - Perfil Básico Municipal -2016);



**- Saúde -****a) Unidades de saúde ligadas ao Sistema Único de Saúde (SUS), por tipo de prestador:**

Tipo de Prestador	Unidades de saúde
	Quantidade
Pública	17
Privada	02
Total	19

**Fonte:**

- Secretaria de Saúde de Irauçuba, dados mais atuais de 2016;

**b) Quantitativo de profissionais de Saúde ligados ao SUS**

Discriminação	Profissionais de saúde ligados ao SUS	
	Município*	Estado**
Médicos	13	12.239
Dentistas	08	2.986
Enfermeiros	20	7.609
Outros profissionais de saúde/nível superior	10	6.329
Agentes comunitários de saúde	58	15.467
Outros profissionais de saúde/nível médio	158	22.463
Total	267	67.093

**Fontes:**

\*Dados obtidos junto à Secretaria Municipal de Saúde de Irauçuba do exercício de 2016;

\*\*Secretaria da Saúde do Estado do Ceará (SESA - dados mais atuais datam de 2015);

- Instituto de Pesquisa e Estratégia Econômica do Ceará (IPECE - Perfil Básico Municipal -2016);

**c) Total de profissionais de Saúde ligados ao Programa Mais Médicos:**

Discriminação	Programa Mais Médicos
	Município*
Médicos	05
Dentistas	-
Enfermeiros	-
Outros profissionais de saúde/nível superior	-
Agentes comunitários de saúde	-
Outros profissionais de saúde/nível médio	-
Total	05

**Fonte:**

\*Dados obtidos junto à Secretaria Municipal de Saúde de Irauçuba do exercício de 2016;

- Instituto de Pesquisa e Estratégia Econômica do Ceará (IPECE - Perfil Básico Municipal -2016);

d) Quantitativo de Crianças acompanhadas pelo Programa Agentes de Saúde:

Discriminação	Crianças acompanhadas pelo Programa Agentes de Saúde	
	Município*(quantidade)	Estado**(%)
Até 04 meses	894	68,69
De 0 a 11 meses com vacina em dia	3.914	94,71
De 0 a 11 meses subnutridas (com peso inferior a P10)	63	0,93
De 12 a 23 meses com vacina em dia	3.706	94,34
De 12 a 23 meses subnutridas (com peso inferior a P10)	66	1,61
Peso < 2,5 kg ao nascer	21	8,05

**Fonte:**

\*Dados obtidos junto à Secretaria Municipal de Saúde de Irauçuba do exercício de 2016;

\*\*Secretaria da Saúde do Estado do Ceará (SESA - dados mais atuais datam de 2015);

- Instituto de Pesquisa e Estratégia Econômica do Ceará (IPECE - Perfil Básico Municipal -2016);

e) Casos confirmados das doenças de notificação compulsória:

Discriminação	Casos confirmados das doenças de notificação compulsória	
	Município*	Estado**
AIDS	02	856
Dengue	69	55.588
Febre tifóide	-	-
Hanseníase	06	2.118
Hepatite Viral	-	312
Leishmaniose tegumentar	01	598
Leishmaniose Visceral	-	524
Leptospirose	-	28
Meningite	-	249
Raiva	-	-
Tétano acidental	-	17
Tuberculose	08	4.240

**Fontes:**

\*Dados obtidos junto à Secretaria Municipal de Saúde de Irauçuba do exercício de 2016;

\*\*Secretaria da Saúde do Estado do Ceará (SESA - dados mais atuais datam de 2015);

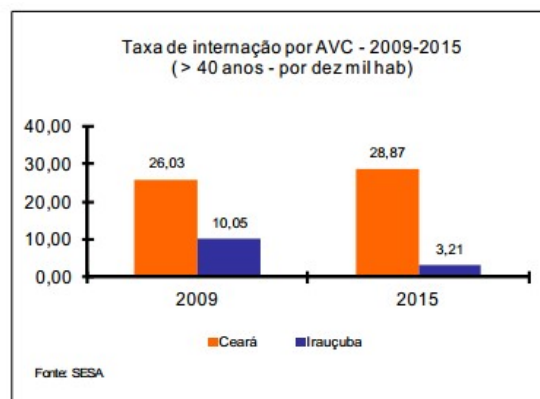
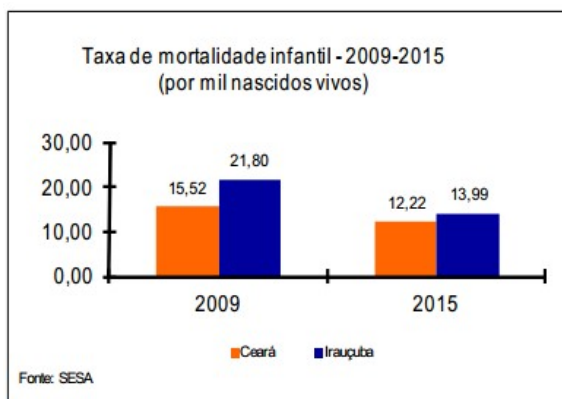
- Instituto de Pesquisa e Estratégia Econômica do Ceará (IPECE - Perfil Básico Municipal -2016);

**f) Principais indicadores de Saúde**

Discriminação	Principais indicadores de Saúde	
	Município	Estado
Médicos/1.000 hab.	0,76	1,37
Dentistas/1.000 hab.	0,34	0,34
Leitos/1.000 hab.	0,76	2,18
Unidades de Saúde/1.000 hab.	0,59	0,43
Taxa de internação por AVC (40 anos ou mais)/10.000 hab.	3,21	28,87
Nascidos vivos	315*	129.578
Óbitos	157*	1.584
Taxa de mortalidade infantil/1.000 nascidos vivos	22*	12,22

**Fonte:**

- \*Dados obtidos junto à Secretaria Municipal de Saúde de Irauçuba do exercício de 2016;
- Secretaria da Saúde do Estado do Ceará (SESA - dados mais atuais datam de 2015);
- Instituto de Pesquisa e Estratégia Econômica do Ceará (IPECE - Perfil Básico Municipal -2016);



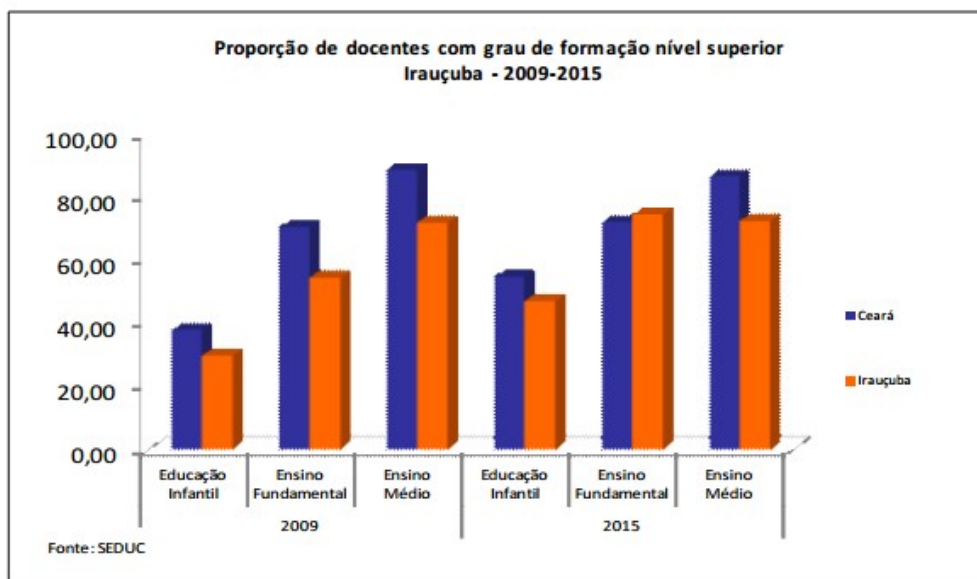
**- Educação -**

**a) Quantidade de Docentes e Matrículas Iniciais**

Dependência Administrativa	Docentes		Matrícula Inicial	
	Município	Estado**	Município	Estado**
Federal	-	893	-	11.107
Estadual	65	19.680	1.252	432.014
Municipal	280*	62.119	6.050*	1.333.872
Particular	-	21.217	-	452.718
<b>Total</b>	<b>345</b>	<b>96.737</b>	<b>7.302</b>	<b>2.229.711</b>

**Fontes:**

- \*Dados obtidos junto à Secretaria Municipal de Educação de Irauçuba do exercício de 2016;
- \*\*Secretaria da Educação Básica do Estado do Ceará (SEDUC - dados mais atuais datam de 2015);
- Instituto de Pesquisa e Estratégia Econômica do Ceará (IPECE - Perfil Básico Municipal -2016);



**b) Escolas com biblioteca e laboratório de informática**

Discriminação	Federal	Estadual	Municipal	Particular
	Nº	Nº**	Nº*	Nº
Biblioteca	-	2	19	-
Laboratório de Informática	-	3	4	-

**Fontes:**

\*Dados obtidos junto à Secretaria Municipal de Educação de Irauçuba do exercício de 2016;

\*\*Instituto de Pesquisa e Estratégia Econômica do Ceará (IPECE - Perfil Básico Municipal -2016);

**c) Indicadores Educacionais no Ensino Fundamental e Médio**

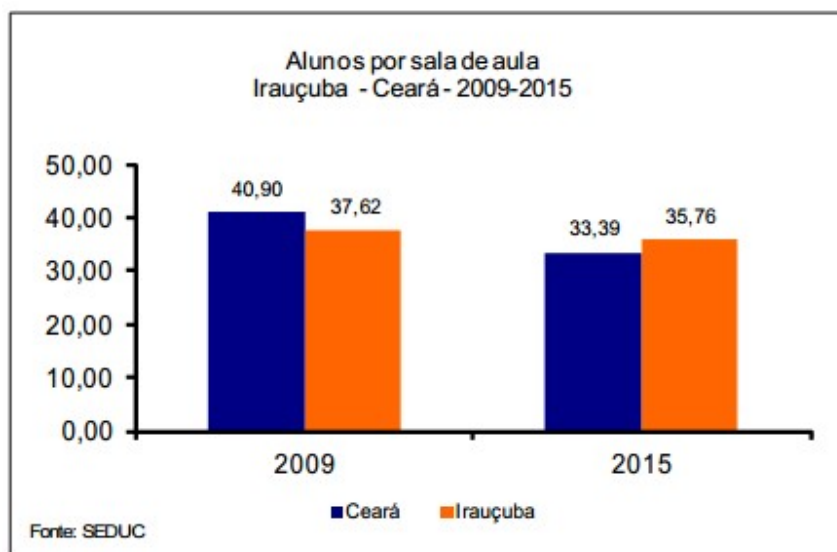
Discriminação (taxas - %)	Indicadores Educacionais			
	Ensino fundamental		Ensino médio	
	Município*	Estado	Município*	Estado
Escolarização Líquida	90,1	89,6	58,5	54,2
Aprovação	98	93,4	90,5	85,6
Reprovação	1,5	5,1	4,5	7,2
Abandono	0,5	1,5	5,0	7,3
Alunos por sala de aula	33,3	25,2	55,1	25,2

**Fontes:**

\*Dados obtidos junto à Secretaria Municipal de Educação de Irauçuba do exercício de 2016;

\*\*Secretaria da Educação Básica do Estado do Ceará (SEDUC - dados mais atuais datam de 2015);

- Instituto de Pesquisa e Estratégia Econômica do Ceará (IPECE - Perfil Básico Municipal -2016);



## - Índices de Desenvolvimento -

### a) Demonstrativo dos Índices de Desenvolvimento Municipal

Índices*	Valor	Posição no ranking
Índice de Desenvolvimento Municipal (IDM) - 2012	26,74	95
Índice de Desenvolvimento Humano (IDH) - 2010	0,605	120
Índice de Desenvolvimento Social de Oferta (IDS - O) - 2009	0,387	74
Índice de Desenvolvimento Social de Resultado (IDS - R) - 2009	0,506	63

#### **Observações:**

\*Os dados apresentados são os mais atuais apresentados pelo Programa das Nações Unidas para o Desenvolvimento - PNUD ([www.atlasbrasil.org.br/2013](http://www.atlasbrasil.org.br/2013));

#### **Fontes:**

-Instituto de Pesquisa e Estratégia Econômica do Ceará (IPECE - Perfil Básico Municipal -2016);

### b) População extremamente pobre

Discriminação	População		pobre	
	Município	extremamente %	Estado	%
Urbana	4.450	31,03	726.270	11,44
Rural	3.558	44,58	776.654	36,88
<b>Total</b>	<b>8.008</b>	<b>35,87</b>	<b>1.502.924</b>	<b>17,78</b>

#### **Fontes:**

-Instituto Brasileiro de Geografia e Estatística - IBGE

(<http://cidades.ibge.gov.br/xtras/perfil.php?lang=&codmun=230610&search=ceara|iraucuba|infograficos:-informacoes-completas>);

-Instituto de Pesquisa e Estratégia Econômica do Ceará (IPECE - Perfil Básico Municipal -2016);

## **- Emprego e Renda -**

### **a) Número de Empregos formais**

Discriminação	Número de empregos formais					
	Município			Estado		
	Total	Masculino	Feminino	Total	Masculino	Feminino
Extrativa Mineral	-	-	-	3.357	3.050	307
Indústria de Transformação	728	431	297	247.716	154	93.669
Serviços industriais de Utilidade Pública	-	-	-	9.609	8.019	1.590
Construção Civil	13	13	-	84.265	77.760	6.505
Comércio	124	73	51	273.851	160.887	112.964
Serviços	35	23	12	490.382	272.998	217.384
Administração Pública	953	360	593	406.057	159.726	246.331
Agropecuária	24	24	-	27.522	24.211	3.311
<b>Total de Atividades</b>	<b>1.877</b>	<b>924</b>	<b>953</b>	<b>1.542.759</b>	<b>860.698</b>	<b>682.061</b>

#### **Fontes:**

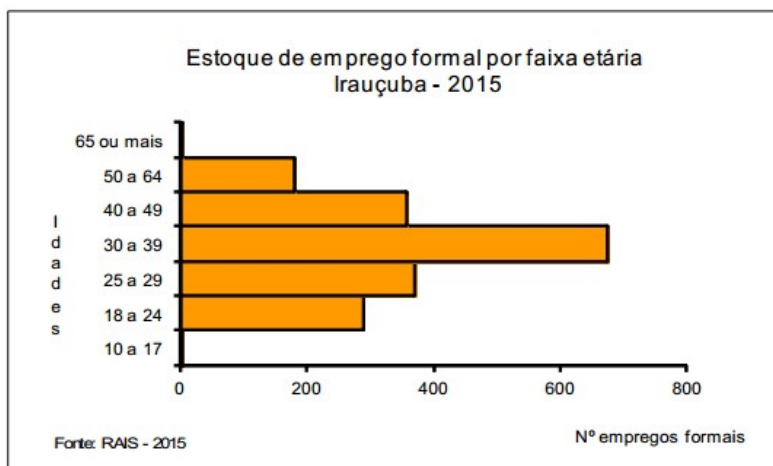
-Ministério do Trabalho (MTb - RAIS - 2015) - dados mais atuais disponíveis;  
 -Instituto de Pesquisa e Estratégia Econômica do Ceará (IPECE - Perfil Básico Municipal -2016);

### **b) Saldo de empregos formais**

Discriminação	Saldo de empregos formais					
	Município			Estado		
	Admitidos	Desligados	Saldo	Admitidos	Desligados	Saldo
Extrativa Mineral	-	-	-	926	1.118	-192
Indústria de Transformação	196	170	26	79.199	96.713	-17.514
Serviços industriais de Utilidade Pública	-	-	-	3.067	2.537	530
Construção Civil	2	5	-3	72.627	84.503	-11.876
Comércio	48	48	-	109.087	112.916	-3.829
Serviços	5	9	-4	179.911	183.794	-3.883
Administração Pública	-	-	-	1.440	1.051	389
Agropecuária	5	22	-17	15.387	14.854	533
<b>Total de Atividades</b>	<b>256</b>	<b>254</b>	<b>2</b>	<b>461.644</b>	<b>497.486</b>	<b>-35.842</b>

#### **Fontes:**

-Ministério do Trabalho (MTb - CAGED - 2015) - dados mais atuais disponíveis;  
 -Instituto de Pesquisa e Estratégia Econômica do Ceará (IPECE - Perfil Básico Municipal -2016);



## **- Indústria -**

### **a) Quantidade de empresas industriais ativas**

Discriminação	Empresas industriais		ativas	
	Município	%	Estado	%
Extrativa mineral	01	1,69	388	0,89
Construção Civil	8	13,56	2.978	6,85
Utilidade pública	-	-	323	0,74
Transformação	50	84,75	39.794	91,52
<b>Total</b>	<b>59</b>	<b>100,00</b>	<b>43.483</b>	<b>100</b>

#### **Fontes:**

-Secretaria da Fazenda do Ceará - 2015 - dados mais atuais disponíveis;  
-Instituto de Pesquisa e Estratégia Econômica do Ceará (IPECE - Perfil Básico Municipal -2016);

## **- Comércio -**

### **a) Quantidade de Estabelecimentos Comerciais**

Discriminação	Estabelecimentos		Comerciais	
	Município	%	Estado	%
Atacadista	-	-	3.845	2,08
Varejista	383	100,00	180.740	97,67
Reparação*	-	-	460	0,25
<b>Total</b>	<b>383</b>	<b>100,00</b>	<b>185.045</b>	<b>100,00</b>

#### **Fontes:**

- Secretaria da Fazenda do Ceará - 2015 - dados mais atuais disponíveis;  
- Instituto de Pesquisa e Estratégia Econômica do Ceará (IPECE - Perfil Básico Municipal -2016);  
\* reparação de veículos, de objetos pessoais e de uso doméstico;

## **5. INFRAESTRUTURA MUNICIPAL**

### **- Saneamento Básico -**

#### **a) Abastecimento de Água**

Discriminação	Abastecimento de água	
	Município	Estado
Ligações reais	3.479	1.757.582
Ligações ativas	3.088	1.613.578
Volume produzido (m <sup>2</sup> )	190.992	368.392.488
Taxa de cobertura d'água urbana (%)	99,40	92,06

**Fontes:**

-Companhia de Água e Esgoto do Ceará (CAGECE);  
 -Instituto de Pesquisa e Estratégia Econômica do Ceará (IPECE - Perfil Básico Municipal -2016);

#### **b) Esgotamento Sanitário**

Discriminação	Esgotamento Sanitário		
	Município	Estado	% sobre o total do Estado
Ligações reais	-	593.711	-
Ligações ativas	-	544.028	-
Taxa de cobertura d'água urbana (%)	-	38,24	-

**Fontes:**

-Companhia de Água e Esgoto do Ceará (CAGECE);  
 -Instituto de Pesquisa e Estratégia Econômica do Ceará (IPECE - Perfil Básico Municipal -2016);

#### **c) Domicílios particulares permanentes segundo as formas de abastecimento de água**

Formas de abastecimentos	Município				Estado			
	2000	%	2010	%	2000	%	2010	%
Ligada a rede geral	2.084	49,82	3.962	71,08	1.068.746	60,80	1.826.543	77,22
Poço ou nascente	981	23,45	282	5,06	360.737	20,52	221.161	9,35
Outra	1.118	26,73	1.330	23,86	328.405	18,68	317.565	13,43
<b>Total</b>	<b>4.183</b>	<b>100,00</b>	<b>5.574</b>	<b>100,00</b>	<b>1.757.888</b>	<b>100,00</b>	<b>2.365.276</b>	<b>100</b>

**Fontes:**

-Instituto Brasileiro de Geografia e Estatística - IBGE  
 ([http://cidades.ibge.gov.br/xtras/perfil.php?lang=&codmun=230610&search=ceara|iraucuba|infograficos:-informacoes-completas](http://cidades.ibge.gov.br/xtras/perfil.php?lang=&codmun=230610&search=ceara|iraucuba|infograficos:-informacoes-completas;));  
 -Instituto de Pesquisa e Estratégia Econômica do Ceará (IPECE - Perfil Básico Municipal -2016);



**d) Domicílios particulares permanentes segundo os tipos de esgotamento sanitário**

Formas de abastecimentos	Município				Estado			
	2000	%	2010	%	2000	%	2010	%
Rede Geral ou Pluvial	1.169	27,95	1.903	34,14	376.884	21,44	774.873	32,76
Fossa Séptica	95	2,27	150	2,69	218.682	12,44	251.193	10,62
Outra	1.302	31,13	2.757	49,46	731.075	41,59	1.167.911	49,38
Não tinham banheiros	1.617	38,66	764	13,71	431.247	24,53	171.277	7,24
<b>Total</b>	<b>4.183</b>	<b>100,00</b>	<b>5.574</b>	<b>100,00</b>	<b>1.757.888</b>	<b>100,00</b>	<b>2.365.276</b>	<b>100,00</b>

**Fontes:**

-Instituto Brasileiro de Geografia e Estatística - IBGE

(<http://cidades.ibge.gov.br/xtras/perfil.php?lang=&codmun=230610&search=ceara|iraucuba|infograficos:-informacoes-completas>);

-Instituto de Pesquisa e Estratégia Econômica do Ceará (IPECE - Perfil Básico Municipal -2016);

**- Energia Elétrica e Coleta de Lixo -****a) Consumo e consumidores de energia elétrica**

Classes de Consumo	Consumo (mwh)	Consumidores
Residencial	5.630	5.499
Industrial	898	9
Comercial	897	265
Rural	2.502	1.942
Público	2.522	152
Próprio	1	1
<b>Total</b>	<b>12.450</b>	<b>7.868</b>

**Fontes:**

-Companhia Energética do Ceará (COELCE - últimos dados coletados são de 2015);

-Instituto de Pesquisa e Estratégia Econômica do Ceará (IPECE - Perfil Básico Municipal -2016);

**b) Domicílios particulares permanentes segundo Energia Elétrica e Lixo Coletado**

Discriminação	Município				Estado			
	2000	%	2010	%	2000	%	2010	%
Com energia elétrica	3.169	75,76	5.345	95,89	1.568.648	89,23	2.340.224	98,94
Com lixo coletado	1.963	46,93	3.678	65,99	1.081.790	61,54	1.781.993	75,34
<b>Total</b>	<b>4.183</b>	<b>100,00</b>	<b>5.574</b>	<b>100,00</b>	<b>1.757.888</b>	<b>100,00</b>	<b>2.365.276</b>	<b>100,00</b>

**Fontes:**

-Instituto Brasileiro de Geografia e Estatística (IBGE - último ano recenseado: 2010);

-Instituto de Pesquisa e Estratégia Econômica do Ceará (IPECE - Perfil Básico Municipal -2016);

## **6. DADOS ECONÔMICOS E FINANCEIROS**

### **- Produto Interno Bruto Municipal-**

#### *a) Informações inerentes ao Produto Interno Bruto*

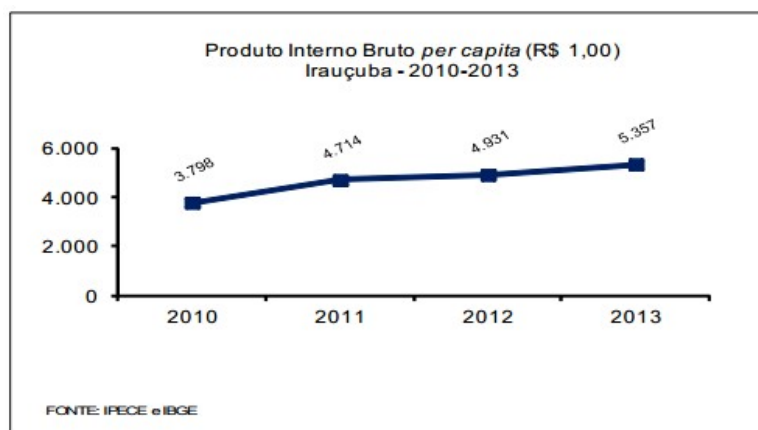
Discriminação	Município	Estado
PIB a preços de mercado (R\$ mil)	124.289	108.796.325
PIB <i>per capita</i> (R\$ 1,00)	5.357	12.393
PIB - agropecuária	10,65	5,16
PIB - Indústria	12,74	20,46
PIB - Serviços	76,61	74,38

#### **Fontes:**

-Instituto Brasileiro de Geografia e Estatística - IBGE

(<http://cidades.ibge.gov.br/xtras/perfil.php?lang=&codmun=230610&search=ceara|iraucuba|infograficos:-informacoes-completas>);

-Instituto de Pesquisa e Estratégia Econômica do Ceará (IPECE - Perfil Básico Municipal -2016);



### **- Finanças Públicas-**

#### *a) Receita Municipal*

Discriminação	Receita Municipal	
	Valor corrente (R\$ mil)	% sobre a receita total
Receita Total	57.506.666,10	100,00
Receitas Correntes	54.666.422,68	95,06
Receita Tributária	1.584.088,32	2,75
Receita de contribuições	4.339.400,55	7,54
Receita patrimonial	2.858.868,38	4,98
Receita de serviços	7.430,40	0,01
Transferências correntes	45.512.177,58	79,14
Outras Receitas correntes	364.457,45	0,63
Receitas de Capital	2.840.243,42	4,94

#### **Fonte:**

-Tribunal de Contas dos Municípios (TCM) - dados de 2016.

**b) Despesa Municipal**

Discriminação	Despesa Municipal	
	Valor corrente (R\$ mil)	% sobre a despesa total
Total	50.252.655,32	100,00
Despesas Correntes	44.687.371,54	88,93
Pessoal e encargos sociais	27.947.134,14	55,61
Juros e encargos da dívida	0,00	-
Outras Despesas correntes	16.740.237,40	33,31
Despesas de Capital	5.565.283,78	11,07
Investimentos	5.133.966,34	10,21
Inversões Financeiras	0,00	-
Amortização da dívida	431.317,44	0,86

**Fonte:**

-Tribunal de Contas dos Municípios (TCM) - dados de 2016.

**c) Receita Estadual arrecadada**

Discriminação	Receita Estadual Arrecadada		(R\$ 1,00)
	Município	Estado	% sobre o Estado
Receita Total	951.163	10.659.337.092	0,01
Receita Tributária	951.163	10.622.541.986	0,01
ICMS	496.278	9.859.113.152	0,01
Outros	454.885	763.428.833	0,06
Demais Receitas	-	36.795.106	-

**Fontes:**

-Secretaria da Fazenda do Estado do Ceará - dados de 2015;

-Instituto de Pesquisa e Estratégia Econômica do Ceará (IPECE - Perfil Básico Municipal -2016);

**d) Receita da União Arrecadada**

Discriminação	Receita da União Arrecadada		(R\$ 1,00)
	Município	Estado	% sobre o Estado
Receita Total	2.189.621	11.828.717.683	0,02
Arrecadação IPI	-	413.427.461	-
Outros	2.189.621	11.415.290.222	0,02

**Fontes:**

-Secretaria Regional da Receita Federal - dados de 2015;

-Instituto de Pesquisa e Estratégia Econômica do Ceará (IPECE - Perfil Básico Municipal -2016);

## **7. INFORMAÇÕES ELEITORAIS**

### **- Localização da Prefeitura Municipal -**

Endereço	Telefone / site
Avenida Paulo Bastos, 1370. Bairro: Centro - C.E.P. 62.620-000	(88) 3635-1133 <a href="http://iraucuba.ce.gov.br/">http://iraucuba.ce.gov.br/</a>

**Fontes:**

- Sítio Eletrônico da Prefeitura de Irauçuba;
- Instituto de Pesquisa e Estratégia Econômica do Ceará (IPECE - Perfil Básico Municipal -2016);

### **- Prefeito Eleito -**

Nome	Partido
Raimundo Nonato Souza Silva (Mandato: 2017-2020)	PSD

**Fontes:**

- Associação dos Municípios e Prefeitos do Estado do Ceará (APRECE);
- Sítio Eletrônico da Prefeitura de Irauçuba;
- Instituto de Pesquisa e Estratégia Econômica do Ceará (IPECE - Perfil Básico Municipal -2016);

### **- Localização da Câmara Municipal -**

Endereço	e-mail/site
Rua Walmar Braga, 977. Bairro: Centro - C.E.P.: 62.620-000	contato@cmiraucuba.ce.gov.br <a href="http://cmiraucuba.ce.gov.br/">http://cmiraucuba.ce.gov.br/</a>

**Fonte:**

- Sítio Eletrônico da Câmara Municipal de Irauçuba.

### **- Número de Eleitores -**

Discriminação	Município	Estado	% sobre o total do Estado
Homens	7.337	2.991.782	0,24
Mulheres	7.831	3.328.331	0,25
Total*	15.168	6.324.780	0,24

**Fontes:**

- Tribunal Regional Eleitoral - CE (dados de 2016).

\* total inclui eleitores sem informações do sexo.

## **8. METAS PARA CADA EIXO**

O processo de planejamento para a presente gestão cumpriu uma fase de definição da política de governo baseada em seu direcionamento estratégico, numa visão desenvolvimentista de curto, médio e longo prazo, voltada para o desafio compartilhado de uma gestão orientada para resultados, para a intersectorialidade de políticas e programas, cooperação, parcerias e atuação ativa da população de Irauçuba.

A definição dessa estratégia de governo está associada a mecanismos de monitoramento e avaliação, almejando para cada setor administrativo municipal as seguintes metas:

### **EIXO 01 - EDUCAÇÃO**

- Implantar o Programa Educação para a Vida visando aplicar uma concepção educacional inclusiva e que foca o "Ser Humano" na sua integralidade, desenvolvendo-se ações voltadas para o crescimento humano, profissional e do exercício da cidadania, focando ações esportivas, culturais, de lazer, socialização, cidadania, convivência familiar e educação financeira;
- Estruturar a gestão democrática da educação municipal, garantindo a articulação com a sociedade civil;
- Desenvolver o plano de trabalho da Biblioteca Municipal Prof. Clerdônio Ávila, realizando atividades como exposições de livros, sessões de cinema, contação de história, dentre outros;
- Fortalecer o relacionamento: Conselho Municipal de Educação e Conselhos Estaduais;
- Desenvolver um padrão de qualidade junto à rede municipal na prestação dos serviços educacionais, garantindo, assim, o pleno atendimento dos alunos;
- Adequar o Transporte Escolar para o fácil acesso de estudantes portadores de necessidades especiais;
- Ampliar o serviço de transporte escolar junto aos distritos;

- Implementar projetos de reforma e ampliação de escolas, construção de novas escolas, com vistas a estruturação da rede municipal de ensino;
- Disponibilizar/Ampliar a oferta de vagas para a "Escola em tempo integral" em todos os níveis educacionais;
- Desenvolver programas de incentivo aos profissionais da educação, de modo a garantir uma boa realização dos serviços prestados;
- Implementar projetos de possibilitem a melhoria da relação entre professores e alunos, de modo a identificar as dificuldades de aprendizado e orientação de cada classe;

## **EIXO 02 - SAÚDE**

- Assegurar a todos os Irauçubenses o atendimento universal e integral, com equidade, através da estruturação da rede básica de atendimento (UBS), que deverá funcionar com sua equipe de profissionais completa, dispondo de medicamentos e serviços laboratoriais para o atendimento de todas as regiões municipais;
- Reestruturar a vigilância sanitária, verificando as reais necessidades, no sentido de que sejam realizadas ações preventivas e curativas;
- Implementação de projetos de prevenção a Saúde;
- Realizar manutenções frequentes nos veículos da saúde;
- Implantar a Farmácia Viva;
- Desenvolver o Programa Criança Feliz, promovendo o acompanhamento infantil na primeira infância como meio de garantir o pleno desenvolvimento humano;
- Ampliar o 3º turno em unidades básicas de saúde nos maiores distritos;
- Criação de pontos de apoio aos profissionais de saúde que realizam visitas/atendimentos em localidades rurais;
- Empregar medidas educacionais sobre a importância do uso de rede de esgotos para prevenir doenças;
- Desenvolver projeto para reforma do Centro de Zoonoses e castração de animais de ruas;

### **EIXO 03 - POLÍTICAS SOCIAIS**

- Implantar o Programa "Morar Melhor" realizando-se a inclusão dos cidadãos Irauçubenses através de programas e projetos da administração municipal, com doação de casas, terrenos e banheiros, ampliações e reformas, e apoio em projetos com subsídios governamentais para as famílias da faixa do Programa Minha Casa Minha Vida;
- Fortalecer a política de segurança alimentar para os usuários da assistência social em condições de vulnerabilidade social;
- Desenvolver programa permanente de inclusão habitacional, guiando-se por um planejamento municipal que vise parcerias com associações locais, igrejas, fundações de investimentos sociais, empresas privadas, Governo Estadual e Federal;
- Implantar o conselho de gestão compartilhada, de caráter consultivo e deliberativo, como forma de construção de políticas governamentais democráticas;
- Promover atividades artísticas na comunidade como forma de cultura e lazer;
- Implantar espaços de cultura e arte em sedes dos distritos;
- Desenvolver projetos culturais voltados às festas típicas juninas;
- Implementar ações de fortalecimento do projeto "Alianças da Cidadania" como canal aberto de diálogo do governo municipal com a sociedade, surgindo, a partir daí, os debates e a definição democrática de políticas públicas;
- Aumentar o investimento em assistência social em, pelo menos, dez por cento;
- Elaborar projeto para construção de um centro de referência para a juventude;
- Criar mecanismo de valorizar o patrimônio público;
- Desenvolver ações voltadas à prevenção do uso de drogas e orientações com temáticas ligadas à saúde; educação e políticas sociais nas comunidades;

### **EIXO 04 - CONVIVÊNCIA COM O SEMIÁRIDO**

- Reestruturar o plano municipal de convivência pelo semiárido;

- Desassoreação dos açudes municipais;
- Incentivar a agrofloresta e quintais produtivos, principalmente nos períodos de estiagem;
- Realizar cursos técnicos para a juventude, com o fito de atuarem ativamente nos projetos voltados à agrofloresta e quintais produtivos;
- Implementar projetos de promoção ambiental através de parcerias intersetoriais entre secretarias municipais e com instituições na sociedade civil organizada;
- Realizar capacitações voltadas para a saudável e próspera convivência com o semiárido junto a públicos diversos;
- Implementar projetos de tecnologias inovadoras de convivência com o semiárido;
- Elaboração do plano simplificado de recursos hídricos do município;
- Construção, reestruturação e ampliação do Sistema de Adutoras em comunidades diversas;
- Construção, reestruturação e ampliação de açudes e barragens;

#### **EIXO 05 - DESENVOLVIMENTO ECONÔMICO**

- Promover o fortalecimento da economia local mediante um Plano de Desenvolvimento Econômico - PDE - de modo a desenvolver e implementar projetos que propiciem a geração de trabalho e renda locais;
- Desenvolver ações de estruturação do município e prospecção de empresas do ramo industrial que possam implantar unidades de produção no município;
- Desenvolver o Programa PROGER Empreendedor no sentido de mobilizar e incentivar os cidadãos para a prática do empreendedorismo, orientar empresários locais para participarem de licitações públicas abrindo caminhos para ampliação de suas vendas e fortalecimento dos negócios;
- Desenvolver projeto de apoio público a empreendimentos com potencial de geração de emprego e renda aproveitando as potencialidades locais;
- Promoção de eventos diversos com foco no fortalecimento do comércio e divulgação de produtos da economia local;



- Implementar políticas de fortalecimento do sistema de economia solidária local;
- Implementar plano de desenvolvimento do artesanato local;
- Desenvolver políticas de incentivo a implantação de pequenos negócios produtivos em caráter associativista e/ou cooperativista;
- Desenvolver ações de fortalecimento e difusão de tecnologias de produção no meio rural;

## **EIXO 06 - INFRAESTRUTURA**

- Desenvolver políticas de urbanização junto aos açudes;
- Reforma, construção e estruturação de estradas vicinais, inclusive recuperando e construindo passagens molhadas;
- Ampliar a rede de esgotos, os serviços de limpeza municipal e de iluminação pública, de forma a garantir maior bem estar para a sociedade;
- Desenvolver o Programa “Água é vida” ampliando a rede de distribuição no município, de forma a garantir o abastecimento local em todos os períodos do ano;
- Reestruturação de vias urbanas na construção de pavimentação, implantação de sinalização, padronização de calçadas e outras ações no foco da acessibilidade;
- Construção, reforma e ampliação de praças e avenidas;
- Construção de aterro sanitário;
- Construção de sistema de escoamento de águas pluviais de esgotamento sanitário;
- Reforma e/ou ampliação de prédios públicos municipais, garantido melhor adequação na realização dos serviços públicos;

## **EIXO 07 - GESTÃO DEMOCRÁTICA E TRANSPARENTE**

- Desenvolver ações voltadas ao incremento da comunicação cidadãos e administradores da gestão pública, de forma a incentivar a participação popular;
- Promoção da transparência na gestão pública municipal;

- Desenvolver e implementar ferramentas tecnológicas e de gestão, visando potencializar as atividades das unidades gestoras, no sentido de alcançar a máxima efetividade na prestação dos serviços públicos;
- Realizar concurso público para suprir cargos vagos e necessidades locais, que se façam necessárias;
- Implementar projetos com foco na qualidade da segurança pública no município;
- Implementar projetos que garantam a participação popular qualificada no exercício da gestão municipal;
- Realizar ações de capacitação dos servidores municipais com foco na excelência de gestão;

**9. ESTIMATIVA DA RECEITA**

**MUNICÍPIO DE IRAUÇUBA**  
**PPA - 2018-2021**  
**ESTIMATIVA DA RECEITA**

ESPECIFICAÇÃO	ANÁLISE DE TENDÊNCIA								
	2018		2019		2020		2021		TOTAL
	PREFEITURA	RPPS	PREFEITURA	RPPS	PREFEITURA	RPPS	PREFEITURA	RPPS	
<b>RECEITAS CORRENTES</b>	<b>56.347.510,80</b>	<b>3.462.416,40</b>	<b>60.345.844,90</b>	<b>3.771.868,50</b>	<b>65.213.155,10</b>	<b>4.143.153,61</b>	<b>69.312.128,30</b>	<b>4.391.206,50</b>	<b>266.987.284,11</b>
<b>RECEITA TRIBUTÁRIA</b>	<b>2.057.215,40</b>	<b>0,00</b>	<b>2.119.058,60</b>	<b>0,00</b>	<b>2.242.396,40</b>	<b>0,00</b>	<b>2.361.840,50</b>	<b>0,00</b>	<b>8.780.310,90</b>
Impostos	1.980.638,80		2.036.364,00		2.152.368,30		2.267.814,50		8.437.185,60
Taxas	76.476,60		82.594,60		90.028,10		94.026,00		343.125,30
Contribuições de Melhorias	100,00	0,00	100,00	0,00	0,00	0,00	0,00	0,00	0,00
<b>RECEITA DE CONTRIBUIÇÕES</b>	<b>1.115.019,00</b>	<b>1.709.011,20</b>	<b>1.250.420,20</b>	<b>1.828.978,80</b>	<b>1.335.958,00</b>	<b>1.993.586,90</b>	<b>1.416.115,50</b>	<b>2.113.202,10</b>	<b>12.762.291,72</b>
Contribuições Sociais		1.709.011,20		1.828.978,80		1.993.586,90		2.113.202,10	7.644.779,00
Contribuições Econômicas	1.115.019,00		1.250.420,20		1.335.958,00		1.416.115,50		5.117.512,71
<b>RECEITA PATRIMONIAL</b>	<b>521.396,00</b>	<b>1.753.405,20</b>	<b>513.895,50</b>	<b>1.942.889,70</b>	<b>528.329,20</b>	<b>2.149.566,70</b>	<b>562.601,00</b>	<b>2.278.004,40</b>	<b>10.250.087,70</b>
Aplicações Financeiras	515.302,80	1.753.405,20	507.314,80	1.942.889,70	521.156,20	2.149.566,70	554.997,60	2.278.004,40	10.222.637,41
Outras Receitas Patrimoniais	6.093,20		6.580,70		7.173,00		7.603,40		27.450,30
<b>RECEITA DE SERVIÇOS</b>	<b>16.425,20</b>		<b>17.739,20</b>		<b>19.335,80</b>		<b>20.495,90</b>		<b>73.996,10</b>
<b>TRANSFERÊNCIAS CORRENTES</b>	<b>56.847.434,00</b>	<b>0,00</b>	<b>60.967.757,50</b>	<b>0,00</b>	<b>66.001.712,30</b>	<b>0,00</b>	<b>70.161.660,50</b>	<b>0,00</b>	<b>253.978.564,30</b>
Transferências da União	28.686.997,40		30.640.240,30		33.076.994,90		35.239.646,80		127.643.879,40
Transferências dos Estados	5.944.791,00		6.411.492,90		6.972.583,30		7.432.850,90		26.761.718,10
Transferências Multigovernamentais	22.045.645,60		23.809.297,30		25.952.134,10		27.489.162,80		99.296.239,81
Transferências de Convênios - Saúde	100.000,00		32.527,00		0,00		0,00		132.527,00
Transferências de Convênios - Educação	0,00		0,00		0,00		0,00		0,00
Transferências de Convênios - Outros	70.000,00		74.200,00		0,00		0,00		144.200,00
<b>OUTRAS RECEITAS CORRENTES</b>	<b>400.995,40</b>	<b>0,00</b>	<b>431.304,50</b>	<b>0,00</b>	<b>468.701,30</b>	<b>0,00</b>	<b>497.272,70</b>	<b>0,00</b>	<b>1.798.273,89</b>
Multas e Juros de Mora (Rec.Tributos e DAT)	1.505,60		1.553,60		1.653,40		1.952,30		6.664,91
Outras Multas	701,10		566,50		446,40		776,20		2.490,20
Indenizações e Restituições	346.656,70		375.106,20		409.897,00		434.437,40		1.566.097,30
Receita da Dívida Ativa Tributária	25.076,60		25.575,40		26.667,60		28.267,70		105.587,30
Receita da Dívida Ativa de Outros Tributos	0,00		0,00		0,00		0,00		0,00
Receita da Dívida Ativa não Tributária	2.967,30	0,00	2.969,40	0,00	2.971,50	0,00	3.149,80	0,00	0,00
Receitas Diversas	24.088,10		25.533,40		27.065,40		28.689,30		105.376,20
<b>DEDUÇÕES DA RECEITA CORRENTE</b>	<b>4.610.974,30</b>	<b>0,00</b>	<b>4.954.330,55</b>	<b>0,00</b>	<b>5.383.277,90</b>	<b>0,00</b>	<b>5.707.857,80</b>	<b>0,00</b>	<b>20.656.440,55</b>
									0,00
<b>RECEITAS DE CAPITAL</b>	<b>8.798.807,40</b>	<b>0,00</b>	<b>8.818.452,20</b>	<b>0,00</b>	<b>8.082.999,70</b>	<b>0,00</b>	<b>8.381.796,40</b>	<b>0,00</b>	<b>34.082.055,70</b>
<b>OPERAÇÕES DE CRÉDITO</b>	<b>0,00</b>		<b>0,00</b>		<b>0,00</b>		<b>0,00</b>		<b>0,00</b>
<b>ALIENAÇÃO DE BENS</b>	<b>0,00</b>		<b>0,00</b>		<b>0,00</b>		<b>0,00</b>		<b>0,00</b>
<b>TRANSFERÊNCIAS DE CAPITAL</b>	<b>8.798.807,40</b>	<b>0,00</b>	<b>8.818.452,20</b>	<b>0,00</b>	<b>8.082.999,70</b>	<b>0,00</b>	<b>8.381.796,40</b>	<b>0,00</b>	<b>34.082.055,70</b>
Transferências de Convênios - Saúde	1.130.000,00		600.000,00		700.000,00		800.000,00		3.230.000,00
Transferências de Convênios - Educação	1.118.652,00		1.200.000,00		1.400.000,00		1.550.000,00		5.268.652,00
Transferências de Convênios - Outros	6.550.155,40		7.018.452,20		5.982.999,70		6.031.796,40		25.583.403,70
<b>OUTRAS RECEITAS DE CAPITAL</b>	<b>0,00</b>		<b>0,00</b>		<b>0,00</b>		<b>0,00</b>		<b>0,00</b>
<b>RECEITAS INTRA-ORÇAMENTÁRIAS</b>	<b>0,00</b>	<b>2.258.029,80</b>	<b>0,00</b>	<b>2.467.591,50</b>	<b>0,00</b>	<b>2.689.674,70</b>	<b>0,00</b>	<b>2.851.055,20</b>	<b>10.266.351,20</b>
RECEITAS DE CONTRIBUIÇÃO INTRA-ORÇAMENT.		2.258.029,80		2.467.591,50		2.689.674,70		2.851.055,20	10.266.351,20
<b>TOTAL DA RECEITA</b>	<b>65.146.318,20</b>	<b>5.720.446,20</b>	<b>69.164.297,10</b>	<b>6.239.460,00</b>	<b>73.296.154,80</b>	<b>6.832.828,30</b>	<b>77.693.924,70</b>	<b>7.242.261,70</b>	<b>311.335.691,00</b>

## **10. ANEXOS<sup>1</sup>**

---

<sup>1</sup> Cada anexo disporá de folha de rosto nomeando o documento apensado.

ÓRGÃO: 01 - Câmara Municipal de Irauçuba  
 UNIDADE ORÇAMENTÁRIA: 01.01 - Câmara Municipal de Irauçuba

Função: 01 - Legislativa

Subfunção: 031 - Ação Legislativa

Programa: 0001 - Procedimentos do Legislativo

Indicador	Índice mais recente	Índice final do PPA
Não se aplica	0	0

Ação.....: 0001 - Modernização das Instalações da Câmara Municipal  
 Descrição: Dotar a Câmara Municipal de espaço físico adequado à realização das atividades legislativas e da participação popular.

Unidade de medida: -

Região	Quant. 2018	Quant. 2019 a 2021	Quant. total
Município	1	3	4
Quantidade por ano...	1	3	4
Valor por ano.....	60.000,00	232.000,00	292.000,00

Totais.....:	Quantidade	4	valor	292.000,00
Fonte de recursos:	Tesouro Municipal		292.000,00	
	Convênios.....		0,00	
	Outras fontes....		0,00	

Ação.....: 0002 - Manutenção das Atividades do Poder Legislativo  
 Descrição: Manter as atividades da Câmara Municipal com meios materiais e recursos tecnológicos para o exercício de suas atividades legislativas e seu poder de fiscalização sobre a administração pública.

Unidade de medida: -

Região	Quant. 2018	Quant. 2019 a 2021	Quant. total
Município	1	3	4
Quantidade por ano...	1	3	4
Valor por ano.....	1.781.500,00	6.457.247,00	8.238.747,00

Totais.....:	Quantidade	4	valor	8.238.747,00
Fonte de recursos:	Tesouro Municipal		8.238.747,00	
	Convênios.....		0,00	
	Outras fontes....		0,00	

ÓRGÃO: 01 - Câmara Municipal de Irauçuba  
 UNIDADE ORÇAMENTÁRIA: 01.01 - Câmara Municipal de Irauçuba

TOTAL DO PROGRAMA:	Valor 2018 1.841.500,00	Valor 2019 a 2021 6.689.247,00	Valor total 8.530.747,00
--------------------	----------------------------	-----------------------------------	-----------------------------

Função: 28 - Encargos Especiais

Subfunção: 843 - Serviço da Dívida Interna

Programa: 0000 - Encargos Especiais

Ação.....: 0003 - Gerenciamento da Dívida da Câmara - CMI  
 Descrição: Gerenciar a dívida ativa da Câmara referente INSS.

Unidade de medida: -

Região	Quant. 2018	Quant. 2019 a 2021	Quant. total
Município	1	3	4
Quantidade por ano...	1	3	4
Valor por ano.....	8.000,00	38.000,00	46.000,00

Totais.....: Quantidade	4	valor	46.000,00
Fonte de recursos: Tesouro Municipal		46.000,00	
Convênios.....		0,00	
Outras fontes....		0,00	

TOTAL DO PROGRAMA:	Valor 2018 8.000,00	Valor 2019 a 2021 38.000,00	Valor total 46.000,00
--------------------	------------------------	--------------------------------	--------------------------

TOTAL DA UNIDADE ORÇAMENTÁRIA:	Valor 2018 1.849.500,00	Valor 2019 a 2021 6.727.247,00	Valor total 8.576.747,00
--------------------------------	----------------------------	-----------------------------------	-----------------------------

ÓRGÃO: 02 - Gabinete do Prefeito  
 UNIDADE ORÇAMENTÁRIA: 02.01 - Gabinete do Prefeito

Função: 04 - Administração

Subfunção: 092 - Representação Judicial e Extrajudicial

Programa: 0003 - Supervisão e Coordenação Superior

Ação.....: 0004 - Manutenção da Procuradoria Jurídica Municipal  
 Descrição: Manutenção das atividades da Procuradoria Jurídica municipal.

Unidade de medida: -

Região Município	Quant. 2018	Quant. 2019 a 2021	Quant. total
	1	3	4
Quantidade por ano...	1	3	4
Valor por ano.....	125.556,00	423.703,50	549.259,50
Totais.....: Quantidade	4	valor	549.259,50
Fonte de recursos: Tesouro Municipal		549.259,50	
Convênios.....		0,00	
Outras fontes....		0,00	

TOTAL DO PROGRAMA:	Valor 2018	Valor 2019 a 2021	Valor total
	125.556,00	423.703,50	549.259,50

Subfunção: 122 - Administração Geral

Programa: 0003 - Supervisão e Coordenação Superior

Indicador	Índice mais recente	Índice final do PPA
Não se aplica	0	0
Convênios firmados	2	4
Eventos	0	4

Ação.....: 0005 - Manutenção do Gabinete do Prefeito  
 Descrição: Manutenção das atividades do Gabinete do Prefeito.

Unidade de medida: -

Região Município	Quant. 2018	Quant. 2019 a 2021	Quant. total
	1	3	4



ÓRGÃO: 02 - Gabinete do Prefeito  
 UNIDADE ORÇAMENTÁRIA: 02.01 - Gabinete do Prefeito

Quantidade por ano...	1			
Valor por ano.....	1.344.875,00		4.538.436,80	5.883.311,80
<hr/>				
Totais.....: Quantidade	4	valor	5.883.311,80	
Fonte de recursos: Tesouro Municipal			5.883.311,80	
Convênios.....			0,00	
Outras fontes....			0,00	

Ação.....: 0006 - Manutenção da Ouvidoria Municipal  
 Descrição: Manter as atividades da Ouvidoria municipal.

Unidade de medida: -

Região	Quant. 2018		Quant. 2019 a 2021	Quant. total
Município	1		3	4
Quantidade por ano...	1		3	4
Valor por ano.....	56.556,00		190.855,00	247.411,00
<hr/>				
Totais.....: Quantidade	4	valor	247.411,00	
Fonte de recursos: Tesouro Municipal			247.411,00	
Convênios.....			0,00	
Outras fontes....			0,00	

Ação.....: 0007 - Convênios de Cooperação Técnica com Entidades Públicas e Privadas  
 Descrição: Realizar Convênios de cooperação técnica com entidades públicas e privadas, objetivando assegurar o conhecimento e orientação necessários à participação nas lutas por melhorias para o Município, seja através de incremento dos recursos, seja pela adoção de novas práticas de gestão. (CNM, APRECE, APDMCE, Regional de Prefeitos, Associações de Vice-Prefeitos, dentre outras).

Unidade de medida: -

Região	Quant. 2018		Quant. 2019 a 2021	Quant. total
Município	1		3	4
Quantidade por ano...	1		3	4
Valor por ano.....	30.000,00		101.239,00	131.239,00
<hr/>				
Totais.....: Quantidade	4	valor	131.239,00	
Fonte de recursos: Tesouro Municipal			131.239,00	
Convênios.....			0,00	
Outras fontes....			0,00	

Ação.....: 0008 - Manutenção dos Serviços de Divulgação, Comunicação e Eventos  
 Descrição: Divulgar as ações da administração, através de diferentes meios de comunicação, produzir

ÓRGÃO: 02 - Gabinete do Prefeito  
 UNIDADE ORÇAMENTÁRIA: 02.01 - Gabinete do Prefeito

informativos e desenvolver outras ações necessárias à transparência dos atos públicos, inclusive a divulgação oficial necessária.

Unidade de medida: -

Região Município	Quant. 2018	Quant. 2019 a 2021	Quant. total
	1	3	4
Quantidade por ano...	1	3	4
Valor por ano.....	204.000,00	688.422,00	892.422,00
<b>Totais.....: Quantidade</b> 4 <b>valor</b> 892.422,00			
Fonte de recursos: Tesouro Municipal 892.422,00			
Convênios..... 0,00			
Outras fontes.... 0,00			

Ação.....: 0020 - Realização de Parceria com Empresa de Correios e Telegráfos - EBCT  
 Descrição: Realizar parceria com Empresa de Correios e Telegráfos - EBCT.

Unidade de medida: -

Região Município	Quant. 2018	Quant. 2019 a 2021	Quant. total
	1	3	4
Quantidade por ano...	1	3	4
Valor por ano.....	91.605,00	309.131,00	400.736,00
<b>Totais.....: Quantidade</b> 4 <b>valor</b> 400.736,00			
Fonte de recursos: Tesouro Municipal 400.736,00			
Convênios..... 0,00			
Outras fontes.... 0,00			

TOTAL DO PROGRAMA:	valor 2018	valor 2019 a 2021	valor total
	1.727.036,00	5.828.083,80	7.555.119,80

Programa: 0004 - Município Mais Seguro

Indicador	Índice mais recente	Índice final do PPA
Taxa população atendida	15%	75%

Ação.....: 0022 - Apoio as Ações de Segurança Pública, Poder Judic. e Sec.da Justiça e Cidadania  
 Descrição: Apoiar através da disponibilização de pessoal, material de expediente, serviços de energia elétrica, telefone, combustível, alimentação, etc., as ações de Segurança Pública, Poder Judiciário e Secretaria da Justiça e Cidadania, mediante a realização de convênios.

Unidade de medida: %

ÓRGÃO: 02 - Gabinete do Prefeito  
 UNIDADE ORÇAMENTÁRIA: 02.01 - Gabinete do Prefeito

Região Município	Quant. 2018		Quant. 2019 a 2021	Quant. total
	15		60	75
Quantidade por ano...	15		60	75
Valor por ano.....	49.000,00		165.356,00	214.356,00
Totais.....: Quantidade	75	valor	214.356,00	
Fonte de recursos: Tesouro Municipal		214.356,00		
Convênios.....		0,00		
Outras fontes....		0,00		

Ação.....: 0023 - Manutenção da Guarda Municipal  
 Descrição: Manter à guarda municipal proporcionando segurança efetiva e continuada aos municípes.

Unidade de medida: %

Região Município	Quant. 2018		Quant. 2019 a 2021	Quant. total
	15		60	75
Quantidade por ano...	15		60	75
Valor por ano.....	457.193,00		1.542.851,00	2.000.044,00
Totais.....: Quantidade	75	valor	2.000.044,00	
Fonte de recursos: Tesouro Municipal		2.000.044,00		
Convênios.....		0,00		
Outras fontes....		0,00		

TOTAL DO PROGRAMA:	Valor 2018		Valor 2019 a 2021	Valor total
	506.193,00		1.708.207,00	2.214.400,00

Função: 28 - Encargos Especiais

Subfunção: 846 - Outros Encargos Especiais

Programa: 0000 - Encargos Especiais

Ação.....: 0104 - Cumprimento de Sentenças Judiciais  
 Descrição: Cumprir sentenças judiciais e dívidas de pequeno valor, na forma determinada pelo Poder Judiciário.

Unidade de medida: -

ÓRGÃO: 02 - Gabinete do Prefeito  
 UNIDADE ORÇAMENTÁRIA: 02.01 - Gabinete do Prefeito

Região Município	Quant. 2018 1		Quant. 2019 a 2021 3	Quant. total 4
Quantidade por ano...	1		3	4
Valor por ano.....	243.390,10		821.348,00	1.064.738,10
Totais.....: Quantidade	4	valor	1.064.738,10	
Fonte de recursos: Tesouro Municipal		1.064.738,10		
Convênios.....		0,00		
Outras fontes....		0,00		
TOTAL DO PROGRAMA:	Valor 2018 243.390,10		Valor 2019 a 2021 821.348,00	Valor total 1.064.738,10
TOTAL DA UNIDADE ORÇAMENTÁRIA:	Valor 2018 2.602.175,10		Valor 2019 a 2021 8.781.342,30	Valor total 11.383.517,40

ÓRGÃO: 05 - Secretaria de Saúde  
 UNIDADE ORÇAMENTÁRIA: 05.06 - Fundo Municipal de Saúde

Função: 10 - Saúde

Subfunção: 122 - Administração Geral

Programa: 0002 - Gestão e Manutenção

Ação.....: 0009 - Manutenção da Secretaria de Saúde  
 Descrição: Manter às atividades administrativa da Secretaria de Saúde.

Unidade de medida: -

Região	Quant. 2018	Quant. 2019 a 2021	Quant. total
Município	1	3	4
Quantidade por ano...	1	3	4
Valor por ano.....	1.202.831,00	4.059.093,00	5.261.924,00

Totais.....: Quantidade	4	valor	5.261.924,00
Fonte de recursos: Tesouro Municipal		5.261.924,00	
Convênios.....		0,00	
Outras fontes....		0,00	

TOTAL DO PROGRAMA:	Valor 2018	Valor 2019 a 2021	Valor total
	1.202.831,00	4.059.093,00	5.261.924,00

Subfunção: 128 - Formação de Recursos Humanos

Programa: 0006 - Capacitação de Servidores Públicos

Indicador	Índice mais recente	Índice final do PPA
Taxa servidores capacitados	10%	90%

Ação.....: 0024 - Capacitação Continuada de Profissionais dos Serviços de Saúde  
 Descrição: Capacitar os profissionais dos serviços de saúde para a melhoria e humanização dos serviços ofertados à população.

Unidade de medida: %

Região	Quant. 2018	Quant. 2019 a 2021	Quant. total
Município	20	70	90

ÓRGÃO: 05 - Secretaria de Saúde  
 UNIDADE ORÇAMENTÁRIA: 05.06 - Fundo Municipal de Saúde

Quantidade por ano...	20		70	90
Valor por ano.....	10.000,00		33.746,00	43.746,00
<hr/>				
Totais.....: Quantidade	90	valor	43.746,00	
Fonte de recursos: Tesouro Municipal		43.746,00		
Convênios.....		0,00		
Outras fontes....		0,00		
<hr/>				
TOTAL DO PROGRAMA:	Valor 2018		Valor 2019 a 2021	Valor total
	10.000,00		33.746,00	43.746,00

Subfunção: 301 - Atenção Básica

Programa: 0010 - Irauçuba mais Saudável

Indicador	índice mais recente	índice final do PPA
Unidade mantida	1	4
Taxa de unidades ampliadas/reformadas	10%	40%
Unidades Construídas	1	4
Taxa de cobertura da população acompanhada por equipes da SF	60%	80%

Ação.....: 0074 - Implantação e Manutenção de Academias em Saúde  
 Descrição:        Implantar e manter academias em saúde.

Unidade de medida: Unidade

Região	Quant. 2018		Quant. 2019 a 2021	Quant. total
Município	1		3	4
Quantidade por ano...	1		3	4
Valor por ano.....	22.000,00		74.241,00	96.241,00
<hr/>				
Totais.....: Quantidade	4	valor	96.241,00	
Fonte de recursos: Tesouro Municipal		96.241,00		
Convênios.....		0,00		
Outras fontes....		0,00		

Ação.....: 0075 - Implantação e Manutenção de Ponto de Apoio para Profissionais da Saúde  
 Descrição:        Implantar e manter o ponto de apoio para os profissiponais da saúde.

Unidade de medida: Unidade

Região	Quant. 2018		Quant. 2019 a 2021	Quant. total
Município	1		3	4

ÓRGÃO: 05 - Secretaria de Saúde  
 UNIDADE ORÇAMENTÁRIA: 05.06 - Fundo Municipal de Saúde

Quantidade por ano...	1		3	4
Valor por ano.....	9.000,00		30.371,00	39.371,00
Totais.....: Quantidade	4	valor	39.371,00	
Fonte de recursos: Tesouro Municipal		39.371,00		
Convênios.....		0,00		
Outras fontes....		0,00		

Ação.....: 0076 - Ampliação e Reforma de Unidades Básicas de Saúde  
 Descrição: Ampliar e reformar UBS - Unidades Básicas de Saúde.

Unidade de medida: %

Região	Quant. 2018	Quant. 2019 a 2021	Quant. total
Município	10	30	40
Quantidade por ano...	10	30	40
Valor por ano.....	530.000,00	1.788.546,00	2.318.546,00
Totais.....: Quantidade	40	valor	2.318.546,00
Fonte de recursos: Tesouro Municipal		463.700,00	
Convênios.....		0,00	
Outras fontes....		1.854.846,00	

Ação.....: 0077 - Construção de Unidades Básicas de Saúde  
 Descrição: Construir Unidades Básicas de Saúde - UBS, em parceria com Governo Federal.

Unidade de medida: Unidade

Região	Quant. 2018	Quant. 2019 a 2021	Quant. total
Município	1	3	4
Quantidade por ano...	1	3	4
Valor por ano.....	20.000,00	67.492,00	87.492,00
Totais.....: Quantidade	4	valor	87.492,00
Fonte de recursos: Tesouro Municipal		87.492,00	
Convênios.....		0,00	
Outras fontes....		0,00	

Ação.....: 0078 - Manutenção e Funcionamento das Unidades Básica em Saúde  
 Descrição: Manter às ações de atenção básica em saúde, fortalecendo a Estratégia de Saude da Família, cuidando da regularidade do atendimento nas Unidades Básicas de Saúde, do atendimento odontológico, ampliando os serviços através do NASF e das visitas domiciliares dos Agentes Comunitários de Saúde.

Unidade de medida: -

ÓRGÃO: 05 - Secretaria de Saúde  
 UNIDADE ORÇAMENTÁRIA: 05.06 - Fundo Municipal de Saúde

Região Município	Quant. 2018	Quant. 2019 a 2021	Quant. total
	1	3	4
Quantidade por ano...	1	3	4
Valor por ano.....	4.539.290,00	16.158.485,20	20.697.775,20

Totais.....: Quantidade	4	valor	20.697.775,20
Fonte de recursos: Tesouro Municipal		4.139.600,00	
Convênios.....		0,00	
Outras fontes....		16.558.175,20	

Ação.....: 0079 - Realização do Programa Saúde na Escola  
 Descrição: Realizar o programa saúde na escola.

Unidade de medida: -

Região Município	Quant. 2018	Quant. 2019 a 2021	Quant. total
	1	3	4
Quantidade por ano...	1	3	4
Valor por ano.....	5.719,00	19.299,00	25.018,00

Totais.....: Quantidade	4	valor	25.018,00
Fonte de recursos: Tesouro Municipal		25.018,00	
Convênios.....		0,00	
Outras fontes....		0,00	

Ação.....: 0080 - Apoio ao Programa Mais Médicos  
 Descrição: Apoiar o Programa Mais Médicos no Município.

Unidade de medida: -

Região Município	Quant. 2018	Quant. 2019 a 2021	Quant. total
	1	3	4
Quantidade por ano...	1	3	4
Valor por ano.....	60.000,00	202.477,00	262.477,00

Totais.....: Quantidade	4	valor	262.477,00
Fonte de recursos: Tesouro Municipal		262.477,00	
Convênios.....		0,00	
Outras fontes....		0,00	

Ação.....: 0081 - Desenvolvimento de Ações de Atenção Integral à Saúde da Criança e do Adolescente  
 Descrição: Desenvolver ações de atenção integral a saúde da criança e do adolescente.

Unidade de medida: -



ÓRGÃO: 05 - Secretaria de Saúde  
 UNIDADE ORÇAMENTÁRIA: 05.06 - Fundo Municipal de Saúde

Região Município	Quant. 2018 1	Quant. 2019 a 2021 3	Quant. total 4
Quantidade por ano...	1	3	4
Valor por ano.....	5.000,00	16.873,00	21.873,00
Totais.....: Quantidade 4 valor 21.873,00			
Fonte de recursos: Tesouro Municipal 21.873,00			
Convênios..... 0,00			
Outras fontes.... 0,00			

Ação.....: 0082 - Manutenção do Núcleo de Práticas Corporais e Alimentação Saudável  
 Descrição: Manter o Núcleo de Práticas Corporais e Alimentação Saudável.

Unidade de medida: -

Região Município	Quant. 2018 1	Quant. 2019 a 2021 3	Quant. total 4
Quantidade por ano...	1	3	4
Valor por ano.....	22.000,00	74.241,00	96.241,00
Totais.....: Quantidade 4 valor 96.241,00			
Fonte de recursos: Tesouro Municipal 96.241,00			
Convênios..... 0,00			
Outras fontes.... 0,00			

TOTAL DO PROGRAMA:	Valor 2018 5.213.009,00	Valor 2019 a 2021 18.432.025,20	Valor total 23.645.034,20
--------------------	----------------------------	------------------------------------	------------------------------

Programa: 0012 - Gestão Democrática da Política Pública de Saúde

Indicador	Índice mais recente	Índice final do PPA
Conselho mantido	1	1
Eventos realizados	3	15

Ação.....: 0071 - Manutenção do Conselho Municipal de Saúde  
 Descrição: Manter o Conselho Municipal de Saúde, e fortalecer as instâncias colegiadas do SUS, propiciando-lhes participação em cursos, seminários e eventos necessários a sua qualificação.

Unidade de medida: Conselho Mantido

Região Município	Quant. 2018 1	Quant. 2019 a 2021 3	Quant. total 4
---------------------	------------------	-------------------------	-------------------

ÓRGÃO: 05 - Secretaria de Saúde  
 UNIDADE ORÇAMENTÁRIA: 05.06 - Fundo Municipal de Saúde

Quantidade por ano...	1		3	4
Valor por ano.....	5.000,00		16.873,00	21.873,00

Totais.....: Quantidade	4	valor	21.873,00	
Fonte de recursos: Tesouro Municipal		21.873,00		
Convênios.....		0,00		
Outras fontes....		0,00		

Ação.....: 0072 - Realização de Campanhas, Palestras Educativas, Pesq.e Produção de Informativos  
 Descrição: Realizar pesquisas e campanhas para envolvimento da sociedade na política municipal de saúde, elaborar informativos para dar conhecimento à população dos resultados alcançados pelas ações desenvolvidas.

Unidade de medida: Evento(s) realizados

Região	Quant. 2018	Quant. 2019 a 2021	Quant. total
Município	3	12	15
Quantidade por ano...	3	12	15
Valor por ano.....	10.000,00	33.746,00	43.746,00

Totais.....: Quantidade	15	valor	43.746,00
Fonte de recursos: Tesouro Municipal		43.746,00	
Convênios.....		0,00	
Outras fontes....		0,00	

Ação.....: 0073 - Realização da Conferência Municipal da Saúde  
 Descrição: Realizar conferência Municipal de Saúde.

Unidade de medida: Conferência

Região	Quant. 2018	Quant. 2019 a 2021	Quant. total
Município	1	3	4
Quantidade por ano...	1	3	4
Valor por ano.....	5.000,00	16.873,00	21.873,00

Totais.....: Quantidade	4	valor	21.873,00
Fonte de recursos: Tesouro Municipal		21.873,00	
Convênios.....		0,00	
Outras fontes....		0,00	

TOTAL DO PROGRAMA:	Valor 2018	Valor 2019 a 2021	Valor total
	20.000,00	67.492,00	87.492,00

Programa: 0015 - Atenção Integral Materno-Infanto-Juvenil

ÓRGÃO: 05 - Secretaria de Saúde  
 UNIDADE ORÇAMENTÁRIA: 05.06 - Fundo Municipal de Saúde

Ação.....: 0102 - Apoio ao Programa Criança Feliz  
 Descrição: Garantir o acompanhamento infantil na primeira infância como meio de garantir o pleno desenvolvimento humano.

Unidade de medida: %

Região Município	Quant. 2018	Quant. 2019 a 2021	Quant. total
	20	60	80
Quantidade por ano...	20	60	80
Valor por ano.....	2.000,00	6.000,00	8.000,00

Totais.....: Quantidade	80	valor	8.000,00
Fonte de recursos: Tesouro Municipal		8.000,00	
Convênios.....		0,00	
Outras fontes....		0,00	

TOTAL DO PROGRAMA:	Valor 2018	Valor 2019 a 2021	Valor total
	2.000,00	6.000,00	8.000,00

Subfunção: 302 - Assistência Hospitalar e Ambulatorial

Programa: 0011 - Saúde Mais Perto de Você

Indicador	Índice mais recente	Índice final do PPA
Hospital ampliado, reformado e equipado	1	1
Porcentagem dos procedimentos realizados no Hospital Local	50%	90%
Ambulâncias Adquiridas	1	4

Ação.....: 0083 - Atendimento a Pessoas sob Cuidados Especiais em Saúde  
 Descrição: Assegurar a pessoas sob cuidados especiais de saúde no âmbito da atenção secundária, medicamentos e materiais necessários ao seu tratamento, seja em unidade de saúde, seja domiciliar.

Unidade de medida: -

Região Município	Quant. 2018	Quant. 2019 a 2021	Quant. total
	1	3	4
Quantidade por ano...	1	3	4
Valor por ano.....	29.000,00	97.863,00	126.863,00

Totais.....: Quantidade	4	valor	126.863,00
-------------------------	---	-------	------------

ÓRGÃO: 05 - Secretaria de Saúde  
 UNIDADE ORÇAMENTÁRIA: 05.06 - Fundo Municipal de Saúde

Fonte de recursos: Tesouro Municipal	126.863,00
Convênios.....	0,00
Outras fontes....	0,00

Ação.....: 0084 - Implantação e Manutenção da Casa de Apoio p/Pacientes Transferidos  
 Descrição: Implantar e manter Casa de Apoio à pacientes transferidos para tratamento fora do Município.

Unidade de medida: Unidade

Região	Quant. 2018	Quant. 2019 a 2021	Quant. total
Município	1	3	4
Quantidade por ano...	1	3	4
Valor por ano.....	5.000,00	16.873,00	21.873,00
<hr/>			
Totais.....: Quantidade	4	valor	21.873,00
Fonte de recursos: Tesouro Municipal		21.873,00	
Convênios.....		0,00	
Outras fontes....		0,00	

Ação.....: 0085 - Implantação do Laboratório de Análise Clínica  
 Descrição: Implantar o laboratório de análises clínicas.

Unidade de medida: Unidade

Região	Quant. 2018	Quant. 2019 a 2021	Quant. total
Município	1	3	4
Quantidade por ano...	1	3	4
Valor por ano.....	5.000,00	16.873,00	21.873,00
<hr/>			
Totais.....: Quantidade	4	valor	21.873,00
Fonte de recursos: Tesouro Municipal		21.873,00	
Convênios.....		0,00	
Outras fontes....		0,00	

Ação.....: 0086 - Ampliação, Reforma e Equipamento do Hospital Municipal  
 Descrição: Ampliar, reformar e equipar o hospital municipal.

Unidade de medida: Unid.Reformadas

Região	Quant. 2018	Quant. 2019 a 2021	Quant. total
Município	1	3	4
Quantidade por ano...	1	3	4
Valor por ano.....	1.090.000,00	675.331,00	1.765.331,00
<hr/>			
Totais.....: Quantidade	4	valor	1.765.331,00

ÓRGÃO: 05 - Secretaria de Saúde  
 UNIDADE ORÇAMENTÁRIA: 05.06 - Fundo Municipal de Saúde

Fonte de recursos: Tesouro Municipal	176.500,00
Convênios.....	1.588.831,00
Outras fontes....	0,00

Ação.....: 0087 - Manutenção e Funcionamento do Hospital Municipal  
 Descrição: Manter e melhorar o atendimento ambulatorial e hospitalar, realizando ações para humanização dos serviços ofertados aos pacientes.

Unidade de medida: %

Região	Quant. 2018	Quant. 2019 a 2021	Quant. total
Município	50	40	90
Quantidade por ano...	50	40	90
Valor por ano.....	4.090.659,50	16.804.405,00	20.895.064,50

Totais.....: Quantidade	90	valor	20.895.064,50
Fonte de recursos: Tesouro Municipal	16.716.064,50		
Convênios.....	0,00		
Outras fontes....	4.179.000,00		

Ação.....: 0088 - Transferência de Recursos a Consórcio Público de Saúde  
 Descrição: Transferir recursos para consórcio público de saúde.

Unidade de medida: -

Região	Quant. 2018	Quant. 2019 a 2021	Quant. total
Município	1	3	4
Quantidade por ano...	1	3	4
Valor por ano.....	218.800,00	738.367,00	957.167,00

Totais.....: Quantidade	4	valor	957.167,00
Fonte de recursos: Tesouro Municipal	957.167,00		
Convênios.....	0,00		
Outras fontes....	0,00		

Ação.....: 0089 - Aquisição de Ambulâncias  
 Descrição: Adquirir ambulâncias para melhorar o atendimento de urgência e emergência.

Unidade de medida: Ambulância(s)Adquiri

Região	Quant. 2018	Quant. 2019 a 2021	Quant. total
Município	1	3	4
Quantidade por ano...	1	3	4
Valor por ano.....	140.000,00	472.446,00	612.446,00

ÓRGÃO: 05 - Secretaria de Saúde  
 UNIDADE ORÇAMENTÁRIA: 05.06 - Fundo Municipal de Saúde

Totais.....:	Quantidade	4	valor	612.446,00
Fonte de recursos:	Tesouro Municipal		61.200,00	
	Convênios.....		551.246,00	
	Outras fontes....		0,00	

Ação.....: 0090 - Implantação de Unidades de Serviços Especializados em Saúde  
 Descrição: Implantar unidades de serviços especializados em saúde.

Unidade de medida: Unidade

Região	Quant. 2018	Quant. 2019 a 2021	Quant. total
Município	1	3	4
Quantidade por ano...	1	3	4
Valor por ano.....	15.000,00	50.619,00	65.619,00

Totais.....:	Quantidade	4	valor	65.619,00
Fonte de recursos:	Tesouro Municipal		65.619,00	
	Convênios.....		0,00	
	Outras fontes....		0,00	

Ação.....: 0091 - Manutenção e Funcionamento dos Serviços Especializados em Saúde  
 Descrição: Manter o funcionamento dos serviços especializados em saúde.

Unidade de medida: -

Região	Quant. 2018	Quant. 2019 a 2021	Quant. total
Município	1	3	4
Quantidade por ano...	1	3	4
Valor por ano.....	364.698,00	1.230.716,00	1.595.414,00

Totais.....:	Quantidade	4	valor	1.595.414,00
Fonte de recursos:	Tesouro Municipal		398.900,00	
	Convênios.....		0,00	
	Outras fontes....		1.196.514,00	

Ação.....: 0092 - Manutenção do Centro de Atenção Psicossocial - CAPS  
 Descrição: Manter o Centro de Atenção Psicossocial - CAPS.

Unidade de medida: -

Região	Quant. 2018	Quant. 2019 a 2021	Quant. total
Município	1	3	4
Quantidade por ano...	1	3	4

ÓRGÃO: 05 - Secretaria de Saúde  
 UNIDADE ORÇAMENTÁRIA: 05.06 - Fundo Municipal de Saúde

Valor por ano.....	446.396,00		1.506.416,00	1.952.812,00
Totais.....: Quantidade	4	valor	1.952.812,00	
Fonte de recursos: Tesouro Municipal		976.400,00		
Convênios.....		0,00		
Outras fontes....		976.412,00		
TOTAL DO PROGRAMA:	Valor 2018		Valor 2019 a 2021	Valor total
	6.404.553,50		21.609.909,00	28.014.462,50

Subfunção: 303 - Suporte Profilático e Terapêutico

Programa: 0013 - Assistência Farmacêutica

Indicador	Índice mais recente	Índice final do PPA
Percentual de medicamentos oferecidos	60%	90%

Ação.....: 0093 - Adequação de Espaços Físicos para CAF  
 Descrição: Adequar espaços físicos para funcionamento do Centro de Abastecimento Farmaceutico.

Unidade de medida: Prédio Adequado Refo

Região	Quant. 2018	Quant. 2019 a 2021	Quant. total
Município	1	3	4
Quantidade por ano...	1	3	4
Valor por ano.....	15.000,00	50.619,00	65.619,00
Totais.....: Quantidade	4	valor	65.619,00
Fonte de recursos: Tesouro Municipal		65.619,00	
Convênios.....		0,00	
Outras fontes....		0,00	

Ação.....: 0094 - Manutenção do Ciclo de Assistência Farmacêutica  
 Descrição: Manter o Serviço de Assistência Farmacêutica, através da pactuação com a Secretaria de Saúde do Estado.

Unidade de medida: -

Região	Quant. 2018	Quant. 2019 a 2021	Quant. total
Município	60	30	90
Quantidade por ano...	60	30	90
Valor por ano.....	205.882,00	694.773,00	900.655,00

ÓRGÃO: 05 - Secretaria de Saúde  
 UNIDADE ORÇAMENTÁRIA: 05.06 - Fundo Municipal de Saúde

Totais.....:	Quantidade	90	valor	900.655,00
Fonte de recursos:	Tesouro Municipal		900.655,00	
	Convênios.....		0,00	
	Outras fontes....		0,00	

Ação.....: 0095 - Implantação e Manutenção da Farmácia Viva  
 Descrição: Implantar e manter a farmácia viva.

Unidade de medida: Unidade

Região	Quant. 2018	Quant. 2019 a 2021	Quant. total
Município	1	3	4
Quantidade por ano...	1	3	4
Valor por ano.....	5.000,00	16.873,00	21.873,00

Totais.....:	Quantidade	4	valor	21.873,00
Fonte de recursos:	Tesouro Municipal		21.873,00	
	Convênios.....		0,00	
	Outras fontes....		0,00	

TOTAL DO PROGRAMA:	valor 2018	valor 2019 a 2021	valor total
	225.882,00	762.265,00	988.147,00

Subfunção: 304 - Vigilância Sanitária

Programa: 0014 - Vigilância em Saúde

Ação.....: 0096 - Reestruturação da Vigilância Sanitária  
 Descrição: Reestruturar a vigilância sanitária através de ações preventivas e curativas.

Unidade de medida: -

Região	Quant. 2018	Quant. 2019 a 2021	Quant. total
Município	1	3	4
Quantidade por ano...	1	3	4
Valor por ano.....	30.925,50	104.362,00	135.287,50

Totais.....:	Quantidade	4	valor	135.287,50
Fonte de recursos:	Tesouro Municipal		67.600,00	
	Convênios.....		0,00	
	Outras fontes....		67.687,50	



ÓRGÃO: 05 - Secretaria de Saúde  
 UNIDADE ORÇAMENTÁRIA: 05.06 - Fundo Municipal de Saúde

Ação.....: 0097 - Manutenção do Centro de Zoonoses  
 Descrição: Manuter o Centro de Zoonoses do município.

Unidade de medida: Unidade Sanitária

Região	Quant. 2018	Quant. 2019 a 2021	Quant. total
Município	1	3	4
Quantidade por ano...	1	3	4
Valor por ano.....	12.000,00	40.495,00	52.495,00
<hr/>			
Totais.....: Quantidade	4	valor	52.495,00
Fonte de recursos: Tesouro Municipal		52.495,00	
Convênios.....		0,00	
Outras fontes....		0,00	

TOTAL DO PROGRAMA:	Valor 2018	Valor 2019 a 2021	Valor total
	42.925,50	144.857,00	187.782,50

Subfunção: 305 - Vigilância Epidemiológica

Programa: 0014 - Vigilância em Saúde

Indicador	índice mais recente	índice final do PPA
Percentual unidade ampliada	50%	90%
Cursos ofertados	1	1
Nº de Campanhas de Vacinação realizadas	4	16
Taxa de infecção por dengue	60%	90%

Ação.....: 0098 - Ampliação, Reforma e Equipamento do Centro de Zoonoses  
 Descrição: Ampliar, reformar e equipar o Centro de Zoonoses do Município.

Unidade de medida: %

Região	Quant. 2018	Quant. 2019 a 2021	Quant. total
Município	50	40	90
Quantidade por ano...	50	40	90
Valor por ano.....	25.000,00	84.365,40	109.365,40
<hr/>			
Totais.....: Quantidade	90	valor	109.365,40
Fonte de recursos: Tesouro Municipal		109.365,40	
Convênios.....		0,00	
Outras fontes....		0,00	

ÓRGÃO: 05 - Secretaria de Saúde  
 UNIDADE ORÇAMENTÁRIA: 05.06 - Fundo Municipal de Saúde

Ação.....: 0099 - Realização de Ações Preventivas e Educativas em Saúde Ambiental  
 Descrição: Promover ações preventivas e educativas em saúde ambiental para os assentados agrários e moradores das áreas de vulnerabilidades com a finalidade de proporcionar a melhoria da saúde pública visando melhor qualidade de vida e a redução dos impactos ambientais.

Unidade de medida: -

Região	Quant. 2018	Quant. 2019 a 2021	Quant. total
Município	1	0	1
Quantidade por ano...	1	0	1
Valor por ano.....	101.000,00	0,00	101.000,00
<b>Totais.....: Quantidade</b> 1 <b>valor</b> 101.000,00			
Fonte de recursos: Tesouro Municipal 1.000,00			
Convênios..... 100.000,00			
Outras fontes.... 0,00			

Ação.....: 0100 - Manutenção das Ações de Vigilância em Saúde  
 Descrição: Manter as ações de monitoramento e combate ao aedes aegypti, realizar campanhas de vacinação, promover atividades de promoção da saúde e controle de doenças, dentre outras definidas na legislação do SUS.

Unidade de medida: -

Região	Quant. 2018	Quant. 2019 a 2021	Quant. total
Município	1	3	4
Quantidade por ano...	1	3	4
Valor por ano.....	513.077,00	2.072.275,00	2.585.352,00
<b>Totais.....: Quantidade</b> 4 <b>valor</b> 2.585.352,00			
Fonte de recursos: Tesouro Municipal 1.292.700,00			
Convênios..... 0,00			
Outras fontes.... 1.292.652,00			

TOTAL DO PROGRAMA:	Valor 2018	Valor 2019 a 2021	Valor total
	639.077,00	2.156.640,40	2.795.717,40

Programa: 0015 - Atenção Integral Materno-Infanto-Juvenil

Ação.....: 0103 - Realizar Ações Preventivas para os Jovens e Adolescentes  
 Descrição: Realizar reuniões educativas voltadas aos Jovens relativas a DST Aids, Saúde e Sexual e Reprodutiva, como meio de prevenção de doenças .

ÓRGÃO: 05 - Secretaria de Saúde  
 UNIDADE ORÇAMENTÁRIA: 05.06 - Fundo Municipal de Saúde

Unidade de medida: -

Região Município	Quant. 2018	Quant. 2019 a 2021	Quant. total
	1	3	4
Quantidade por ano...	1	3	4
Valor por ano.....	3.000,00	10.124,00	13.124,00

Totais.....: Quantidade	4	valor	13.124,00
Fonte de recursos: Tesouro Municipal		13.124,00	
Convênios.....		0,00	
Outras fontes....		0,00	

TOTAL DO PROGRAMA:	valor 2018	valor 2019 a 2021	valor total
	3.000,00	10.124,00	13.124,00

Subfunção: 846 - Outros Encargos Especiais

Programa: 0000 - Encargos Especiais

Ação.....: 0101 - Cumprimento de Sentenças Judiciais - FMS  
 Descrição: Cumprir as sentenças judiciais da Secretaria de Saúde.

Unidade de medida: -

Região Município	Quant. 2018	Quant. 2019 a 2021	Quant. total
	1	3	4
Quantidade por ano...	1	3	4
Valor por ano.....	2.000,00	6.749,00	8.749,00

Totais.....: Quantidade	4	valor	8.749,00
Fonte de recursos: Tesouro Municipal		8.749,00	
Convênios.....		0,00	
Outras fontes....		0,00	

TOTAL DO PROGRAMA:	valor 2018	valor 2019 a 2021	valor total
	2.000,00	6.749,00	8.749,00

TOTAL DA UNIDADE ORÇAMENTÁRIA:	valor 2018	valor 2019 a 2021	valor total
	13.765.278,00	47.288.900,60	61.054.178,60

ÓRGÃO: 06 - Sec. de Educação  
 UNIDADE ORÇAMENTÁRIA: 06.04 - Fundo Municipal de Educação

Função: 12 - Educação

Subfunção: 122 - Administração Geral

Programa: 0002 - Gestão e Manutenção

Ação.....: 0010 - Manutenção da Secretaria de Educação  
 Descrição: Manter às atividades administrativas da Secretaria de Educação.

Unidade de medida: -

Região	Quant. 2018	Quant. 2019 a 2021	Quant. total
Município	1	3	4
Quantidade por ano...	1	3	4
Valor por ano.....	1.467.720,80	4.952.994,00	6.420.714,80

Totais.....: Quantidade	4	valor	6.420.714,80
Fonte de recursos: Tesouro Municipal		6.420.714,80	
Convênios.....		0,00	
Outras fontes....		0,00	

TOTAL DO PROGRAMA:	Valor 2018	Valor 2019 a 2021	Valor total
	1.467.720,80	4.952.994,00	6.420.714,80

Subfunção: 306 - Alimentação e Nutrição

Programa: 0007 - Educação para a Vida

Indicador	Índice mais recente	Índice final do PPA
Alunos da atenção básica atendidos	6050	25600

Ação.....: 0028 - Manutenção do Programa de Alimentação Escolar - PNAE  
 Descrição: Manter o Programa Nacional de Alimentação Escolar - PNAE, sob a orientação de nutricionista, assegurando aos alunos da rede escolar, alimentação adequada e indispensável ao processo de aprendizagem.

Unidade de medida: Aluno/Ano

Região	Quant. 2018	Quant. 2019 a 2021	Quant. total
Município	6.050	19.550	25.600

ÓRGÃO: 06 - Sec. de Educação  
 UNIDADE ORÇAMENTÁRIA: 06.04 - Fundo Municipal de Educação

Quantidade por ano...	6.050	19.550	25.600
Valor por ano.....	1.164.184,40	3.928.676,00	5.092.860,40
<hr/>			
Totais.....:	Quantidade 25.600	valor 5.092.860,40	
Fonte de recursos:	Tesouro Municipal	509.300,00	
	Convênios.....	0,00	
	Outras fontes....	4.583.560,40	
<hr/>			
TOTAL DO PROGRAMA:	Valor 2018	Valor 2019 a 2021	Valor total
	1.164.184,40	3.928.676,00	5.092.860,40

Subfunção: 361 - Ensino Fundamental

Programa: 0007 - Educação para a Vida

Indicador	Índice mais recente	Índice final do PPA
Prédios construídos	1	4
Taxa de unidades reformadas/ampliadas	20%	80%

Ação.....: 0029 - Construção de Centros Esportivos e Quadras nas Escolas  
 Descrição: Construir Centros Esportivos e Quadras de esportes nas Unidades Escolares de Educação Básica do Município.

Unidade de medida: Unidade

Região	Quant. 2018	Quant. 2019 a 2021	Quant. total
Município	1	3	4
Quantidade por ano...	1	3	4
Valor por ano.....	580.102,10	1.957.622,00	2.537.724,10
<hr/>			
Totais.....:	Quantidade 4	valor 2.537.724,10	
Fonte de recursos:	Tesouro Municipal	25.400,00	
	Convênios.....	0,00	
	Outras fontes....	2.512.324,10	

Ação.....: 0030 - Implantação de Bibliotecas nas Escolas de Ensino Fundamental  
 Descrição: Implantar bibliotecas nas escolas de ensino fundamental.

Unidade de medida: Unidade

Região	Quant. 2018	Quant. 2019 a 2021	Quant. total
Município	1	3	4

ÓRGÃO: 06 - Sec. de Educação  
 UNIDADE ORÇAMENTÁRIA: 06.04 - Fundo Municipal de Educação

Quantidade por ano...	1			
Valor por ano.....	10.000,00		33.746,00	43.746,00
<hr/>				
Totais.....: Quantidade	4	valor	43.746,00	
Fonte de recursos: Tesouro Municipal		43.746,00		
Convênios.....		0,00		
Outras fontes....		0,00		

Ação.....: 0031 - Ampliação e Reforma de Unidades Escolares do Ensino Fundamental  
 Descrição: Adequar a infraestrutura das escolas do ensino fundamental aos padrões necessários à formação integral dos alunos, melhorando espaços existentes.

Unidade de medida: %

Região	Quant. 2018		Quant. 2019 a 2021	Quant. total
Município	20		60	80
Quantidade por ano...	20		60	80
Valor por ano.....	960.000,00		3.239.631,00	4.199.631,00
<hr/>				
Totais.....: Quantidade	80	valor	4.199.631,00	
Fonte de recursos: Tesouro Municipal		0,00		
Convênios.....		0,00		
Outras fontes....		4.199.631,00		

Ação.....: 0032 - Construção de Unidades Escolares para o Ensino Fundamental  
 Descrição: Construir em parceria com o Governo Federal/Estadual unidades escolares de ensino fundamental, dentro dos padrões necessários à formação integral dos alunos.

Unidade de medida: %

Região	Quant. 2018		Quant. 2019 a 2021	Quant. total
Município	5		15	20
Quantidade por ano...	5		15	20
Valor por ano.....	115.000,00		1.288.081,00	1.403.081,00
<hr/>				
Totais.....: Quantidade	20	valor	1.403.081,00	
Fonte de recursos: Tesouro Municipal		14.000,00		
Convênios.....		0,00		
Outras fontes....		1.389.081,00		

Ação.....: 0033 - Ampliação e Reforma de Centros Esportivos e Quadras nas Unidades Escolares  
 Descrição: Ampliar e reformar centros esportivos e quadras nas unidades escolares da rede de educação básica do município.

Unidade de medida: %

ÓRGÃO: 06 - Sec. de Educação  
 UNIDADE ORÇAMENTÁRIA: 06.04 - Fundo Municipal de Educação

Região	Quant. 2018	Quant. 2019 a 2021	Quant. total
Município	20	60	80
Quantidade por ano...	20	60	80
Valor por ano.....	410.000,00	1.383.593,00	1.793.593,00

Totais.....: Quantidade	80	valor	1.793.593,00
Fonte de recursos: Tesouro Municipal		17.900,00	
Convênios.....		0,00	
Outras fontes....	1.775.693,00		

Ação.....: 0034 - Funcionamento da Rede Pública de Ensino Fundamental  
 Descrição: Proporcionar aos alunos da rede escolar do ensino fundamental condições efetivas para o aproveitamento do ensino, executando o Plano Municipal de Educação aprovado.

Unidade de medida: -

Região	Quant. 2018	Quant. 2019 a 2021	Quant. total
Município	1	3	4
Quantidade por ano...	1	3	4
Valor por ano.....	4.775.696,12	16.720.140,50	21.495.836,62

Totais.....: Quantidade	4	valor	21.495.836,62
Fonte de recursos: Tesouro Municipal		215.000,00	
Convênios.....		0,00	
Outras fontes....	21.280.836,62		

Ação.....: 0035 - Remuneração dos Profissionais do Magistério do Ensino Fundamental  
 Descrição: Valorizar o pessoal do magistério do ensino fundamental garantindo-lhes o piso salarial legalmente instituído.

Unidade de medida: -

Região	Quant. 2018	Quant. 2019 a 2021	Quant. total
Município	1	3	4
Quantidade por ano...	1	3	4
Valor por ano.....	11.867.250,28	40.047.412,70	51.914.662,98

Totais.....: Quantidade	4	valor	51.914.662,98
Fonte de recursos: Tesouro Municipal		0,00	
Convênios.....		0,00	
Outras fontes....	51.914.662,98		

Ação.....: 0036 - Execução do Programa Dinheiro Direto na Escola

ÓRGÃO: 06 - Sec. de Educação  
 UNIDADE ORÇAMENTÁRIA: 06.04 - Fundo Municipal de Educação

Descrição: Executar o Programa Dinheiro Direto na Escola - PDDE diretamente ou por meio de Conselhos Escolares e/ou Associações vinculadas ao Ensino.

Unidade de medida: -

Região	Quant. 2018	Quant. 2019 a 2021	Quant. total
Município	1	3	4
Quantidade por ano...	1	3	4
Valor por ano.....	6.000,00	20.248,00	26.248,00

Totais.....: Quantidade	4	valor	26.248,00
Fonte de recursos: Tesouro Municipal		0,00	
Convênios.....		0,00	
Outras fontes....	26.248,00		

TOTAL DO PROGRAMA:	Valor 2018	Valor 2019 a 2021	Valor total
	18.724.048,50	64.690.474,20	83.414.522,70

Subfunção: 362 - Ensino Médio

Programa: 0009 - Apoio e Incentivo à Permanência do Educando na Escola

Indicador	Índice mais recente	Índice final do PPA
Taxa dos alunos atendidos	20%	96%

Ação.....: 0057 - Manutenção do Transporte Escolar do Ensino Médio  
 Descrição: Manter em parceria com o Governo do Estado/FNDE transporte escolar para os alunos do ensino médio.

Unidade de medida: %

Região	Quant. 2018	Quant. 2019 a 2021	Quant. total
Município	24	72	96
Quantidade por ano...	24	72	96
Valor por ano.....	525.453,70	1.773.204,00	2.298.657,70

Totais.....: Quantidade	96	valor	2.298.657,70
Fonte de recursos: Tesouro Municipal		114.900,00	
Convênios.....		0,00	
Outras fontes....	2.183.757,70		

Ação.....: 0058 - Apoio ao Ensino Médio e Pré-Vestibular



ÓRGÃO: 06 - Sec. de Educação  
 UNIDADE ORÇAMENTÁRIA: 06.04 - Fundo Municipal de Educação

Descrição: Apoiar os alunos do ensino médio e os pré-universitários.

Unidade de medida: %

Região Município	Quant. 2018	Quant. 2019 a 2021	Quant. total
	20	76	96
Quantidade por ano...	20	76	96
Valor por ano.....	12.000,00	40.495,00	52.495,00
<b>Totais.....: Quantidade</b> 96 <b>valor</b> 52.495,00			
Fonte de recursos: Tesouro Municipal 52.495,00			
Convênios..... 0,00			
Outras fontes.... 0,00			

TOTAL DO PROGRAMA:	Valor 2018	Valor 2019 a 2021	Valor total
	537.453,70	1.813.699,00	2.351.152,70

Subfunção: 363 - Ensino Profissional

Programa: 0009 - Apoio e Incentivo à Permanência do Educando na Escola

Ação.....: 0059 - Apoio e Incentivo ao Ensino Profissionalizante  
 Descrição: Apoiar e incentivar a participação de jovens na formação de cursos profissionalizantes.

Unidade de medida: %

Região Município	Quant. 2018	Quant. 2019 a 2021	Quant. total
	20	76	96
Quantidade por ano...	20	76	96
Valor por ano.....	12.000,00	40.495,00	52.495,00
<b>Totais.....: Quantidade</b> 96 <b>valor</b> 52.495,00			
Fonte de recursos: Tesouro Municipal 52.495,00			
Convênios..... 0,00			
Outras fontes.... 0,00			

TOTAL DO PROGRAMA:	Valor 2018	Valor 2019 a 2021	Valor total
	12.000,00	40.495,00	52.495,00

Subfunção: 364 - Ensino Superior

Programa: 0036 - Contribuição à Universitários

ÓRGÃO: 06 - Sec. de Educação  
 UNIDADE ORÇAMENTÁRIA: 06.04 - Fundo Municipal de Educação

Ação.....: 0060 - Apoio e Incentivo à Formação Acadêmica  
 Descrição: Apoiar e incentivar a formação acadêmica de jovens do município, inclusive com transporte universitários.

Unidade de medida: %

Região	Quant. 2018	Quant. 2019 a 2021	Quant. total
Município	20	76	96
Quantidade por ano...	20	76	96
Valor por ano.....	200.000,00	674.923,00	874.923,00

Totais.....: Quantidade	96	valor	874.923,00
Fonte de recursos: Tesouro Municipal		874.923,00	
Convênios.....		0,00	
Outras fontes....		0,00	

TOTAL DO PROGRAMA:	Valor 2018	Valor 2019 a 2021	Valor total
	200.000,00	674.923,00	874.923,00

Subfunção: 365 - Educação Infantil

Programa: 0007 - Educação para a Vida

Ação.....: 0037 - Ampliação e Reforma de Centros de Educação Infantil (Creches e Pré-Escolas)  
 Descrição: Ampliar e reformar centros de educação infantil - CEIs (Creches e Pré-Escolas).

Unidade de medida: %

Região	Quant. 2018	Quant. 2019 a 2021	Quant. total
Município	20	60	80
Quantidade por ano...	20	60	80
Valor por ano.....	440.000,00	1.784.831,00	2.224.831,00

Totais.....: Quantidade	80	valor	2.224.831,00
Fonte de recursos: Tesouro Municipal		22.200,00	
Convênios.....		0,00	
Outras fontes....	2.202.631,00		

Ação.....: 0038 - Construção e Equipamento de Centro de Educação Infantil (Creches e Pré-Escolas)  
 Descrição: Melhorar a infraestrutura de atendimento à criança de 0 a 5 anos, construindo e equipando

ÓRGÃO: 06 - Sec. de Educação  
 UNIDADE ORÇAMENTÁRIA: 06.04 - Fundo Municipal de Educação

centro de unidades de educação infantil - CEIs (creches e pré-escolas).

Unidade de medida: Unidade

Região	Quant. 2018	Quant. 2019 a 2021	Quant. total
Município	1	3	4
Quantidade por ano...	1	3	4
Valor por ano.....	910.085,00	3.071.188,00	3.981.273,00
<b>Totais.....: Quantidade 4 valor 3.981.273,00</b>			
Fonte de recursos: Tesouro Municipal 39.800,00			
Convênios..... 0,00			
Outras fontes.... 3.941.473,00			

Ação.....: 0039 - Implantação de Biblioteca nos Centros de Educação Infantil - CEIs  
 Descrição: Implantação de biblioteca nos centros de educação infantil - CEIs.

Unidade de medida: Unidade

Região	Quant. 2018	Quant. 2019 a 2021	Quant. total
Município	1	3	4
Quantidade por ano...	1	3	4
Valor por ano.....	10.000,00	33.746,00	43.746,00
<b>Totais.....: Quantidade 4 valor 43.746,00</b>			
Fonte de recursos: Tesouro Municipal 43.746,00			
Convênios..... 0,00			
Outras fontes.... 0,00			

Ação.....: 0040 - Funcionamento da Rede de Educação Infantil - (Creches e Pré-Escolas)  
 Descrição: Proporcionar aos alunos da rede escolar da educação infantil condições efetivas para o aproveitamento do ensino, executando o Plano Municipal de Educação aprovado.

Unidade de medida: -

Região	Quant. 2018	Quant. 2019 a 2021	Quant. total
Município	1	3	4
Quantidade por ano...	1	3	4
Valor por ano.....	1.090.277,20	3.679.267,00	4.769.544,20
<b>Totais.....: Quantidade 4 valor 4.769.544,20</b>			
Fonte de recursos: Tesouro Municipal 238.500,00			
Convênios..... 0,00			
Outras fontes.... 4.531.044,20			

Ação.....: 0041 - Remuneração dos Profissionais do Magistério da Educação Infantil

ÓRGÃO: 06 - Sec. de Educação  
 UNIDADE ORÇAMENTÁRIA: 06.04 - Fundo Municipal de Educação

Descrição: Valorizar o pessoal do magistério da educação infantil, garantindo-lhes o piso salarial legalmente instituído.

Unidade de medida: -

Região	Quant. 2018	Quant. 2019 a 2021	Quant. total
Município	1	3	4
Quantidade por ano...	1	3	4
Valor por ano.....	1.319.350,00	4.452.300,00	5.771.650,00

Totais.....: Quantidade	4	valor	5.771.650,00
Fonte de recursos: Tesouro Municipal			0,00
Convênios.....			0,00
Outras fontes....	5.771.650,00		

TOTAL DO PROGRAMA:	Valor 2018	Valor 2019 a 2021	Valor total
	3.769.712,20	13.021.332,00	16.791.044,20

Subfunção: 366 - Educação de Jovens e Adultos

Programa: 0007 - Educação para a Vida

Ação.....: 0042 - Manutenção do Programa de Jovens e Adultos  
 Descrição: Ofertar aos munícipes fora da faixa etária do ensino fundamental regular, o acesso a formação no ensino fundamental através da Educação de Jovens e Adultos.

Unidade de medida: -

Região	Quant. 2018	Quant. 2019 a 2021	Quant. total
Município	1	3	4
Quantidade por ano...	1	3	4
Valor por ano.....	125.986,00	425.154,00	551.140,00

Totais.....: Quantidade	4	valor	551.140,00
Fonte de recursos: Tesouro Municipal			55.100,00
Convênios.....			0,00
Outras fontes....	496.040,00		

Ação.....: 0043 - Realização do Programa Brasil Alfabetizado  
 Descrição: Reduzir o analfabetismo no Município, através do Programa Brasil Alfabetizado, a ser implementado em parceria com o Governo Federal.

Unidade de medida: -

ÓRGÃO: 06 - Sec. de Educação  
 UNIDADE ORÇAMENTÁRIA: 06.04 - Fundo Municipal de Educação

Região Município	Quant. 2018 1		Quant. 2019 a 2021 3		Quant. total 4
Quantidade por ano...	1		3		4
Valor por ano.....	2.000,00		6.749,00		8.749,00
<hr/>					
Totais.....: Quantidade	4	valor	8.749,00		
Fonte de recursos: Tesouro Municipal		8.749,00			
Convênios.....		0,00			
Outras fontes....		0,00			
<hr/>					
TOTAL DO PROGRAMA:	Valor 2018 127.986,00		Valor 2019 a 2021 431.903,00		Valor total 559.889,00

Subfunção: 367 - Educação Especial

Programa: 0007 - Educação para a Vida

Ação.....: 0054 - Promoção e Inclusão Educacional  
 Descrição: Promover a inclusão educacional das Pessoas Portadoras de Deficiência.

Unidade de medida: Aluno/Ano

Região Município	Quant. 2018 431		Quant. 2019 a 2021 1.560		Quant. total 1.991
Quantidade por ano...	431		1.560		1.991
Valor por ano.....	8.000,00		26.997,00		34.997,00
<hr/>					
Totais.....: Quantidade	1.991	valor	34.997,00		
Fonte de recursos: Tesouro Municipal		34.997,00			
Convênios.....		0,00			
Outras fontes....		0,00			
<hr/>					
TOTAL DO PROGRAMA:	Valor 2018 8.000,00		Valor 2019 a 2021 26.997,00		Valor total 34.997,00

Subfunção: 368 - Educação Básica

Programa: 0006 - Capacitação de Servidores Públicos

ÓRGÃO: 06 - Sec. de Educação  
 UNIDADE ORÇAMENTÁRIA: 06.04 - Fundo Municipal de Educação

Ação.....: 0025 - Capacitação e Formação de Profissionais da Educação Básica  
 Descrição: Realizar a capacitação e formação continuada de professores, profissionais, funcionários e gestores da Educação Básica, com vista a melhoria do desempenho teórico e acadêmico dos professores e a formação continuada dos demais profissionais da educação básica.

Unidade de medida: %

Região	Quant. 2018	Quant. 2019 a 2021	Quant. total
Município	25	65	90
Quantidade por ano...	25	65	90
Valor por ano.....	6.000,00	20.518,00	26.518,00
<hr/>			
Totais.....: Quantidade	90	valor	26.518,00
Fonte de recursos: Tesouro Municipal		26.518,00	
Convênios.....		0,00	
Outras fontes....		0,00	
<hr/>			
TOTAL DO PROGRAMA:	Valor 2018	Valor 2019 a 2021	Valor total
	6.000,00	20.518,00	26.518,00

Programa: 0007 - Educação para a Vida

Ação.....: 0044 - Ampliação e Reforma de Predios para Funcionamento da Educação Básica  
 Descrição: Ampliar e reformar prédios para funcionamento da Educação Básica do Município.

Unidade de medida: Unid.Reformadas

Região	Quant. 2018	Quant. 2019 a 2021	Quant. total
Município	1	3	4
Quantidade por ano...	1	3	4
Valor por ano.....	10.000,00	33.746,00	43.746,00
<hr/>			
Totais.....: Quantidade	4	valor	43.746,00
Fonte de recursos: Tesouro Municipal		43.746,00	
Convênios.....		0,00	
Outras fontes....		0,00	

Ação.....: 0045 - Implantação de Laboratórios de Ciências nas Unidades de Educação Básica  
 Descrição: Implantar laboratórios de ciências nas unidades escolares da educação básica do município.

Unidade de medida: -

Região	Quant. 2018	Quant. 2019 a 2021	Quant. total
Município	1	3	4

ÓRGÃO: 06 - Sec. de Educação  
 UNIDADE ORÇAMENTÁRIA: 06.04 - Fundo Municipal de Educação

Quantidade por ano...	1			
Valor por ano.....	6.000,00		20.248,00	26.248,00
<hr/>				
Totais.....:	Quantidade	4	valor	26.248,00
Fonte de recursos:	Tesouro Municipal		26.248,00	
	Convênios.....		0,00	
	Outras fontes....		0,00	

Ação.....: 0046 - Aquisição de Fardamentos para Alunos da Rede de Educação Básica  
 Descrição: Assegurar aos alunos da rede escolar de educação básica, fardamento escolar aos que dele necessitem, como forma de melhorar a autoestima indispensável ao processo de aprendizagem.

Unidade de medida: Aluno/Ano

Região	Quant. 2018		Quant. 2019 a 2021	Quant. total
Município	6.050		19.600	25.650
Quantidade por ano...	6.050		19.600	25.650
Valor por ano.....	50.000,00		168.731,00	218.731,00
<hr/>				
Totais.....:	Quantidade	25.650	valor	218.731,00
Fonte de recursos:	Tesouro Municipal		218.731,00	
	Convênios.....		0,00	
	Outras fontes....		0,00	

Ação.....: 0047 - Instalação de Salas de Recursos Multifuncionais  
 Descrição: Ampliar a atenção aos alunos portadores de necessidades especiais, com a instalação de sala de recursos multifuncionais.

Unidade de medida: Unidade

Região	Quant. 2018		Quant. 2019 a 2021	Quant. total
Município	1		3	4
Quantidade por ano...	1		3	4
Valor por ano.....	15.000,00		50.619,00	65.619,00
<hr/>				
Totais.....:	Quantidade	4	valor	65.619,00
Fonte de recursos:	Tesouro Municipal		65.619,00	
	Convênios.....		0,00	
	Outras fontes....		0,00	

Ação.....: 0048 - Apoio de Projetos Diferenciais de Educação - Arte/Cultura na Educação  
 Descrição: Apoiar projetos de cultura (arte/dança/música) e de Lazer para beneficiar alunos da rede de educação básica.

Unidade de medida: Projetos Implantados

ÓRGÃO: 06 - Sec. de Educação  
 UNIDADE ORÇAMENTÁRIA: 06.04 - Fundo Municipal de Educação

Região Município	Quant. 2018 2		Quant. 2019 a 2021 6	Quant. total 8
Quantidade por ano...	2		6	8
Valor por ano.....	5.000,00		16.873,00	21.873,00
<b>Totais.....: Quantidade</b>				
	8	valor	21.873,00	
Fonte de recursos: Tesouro Municipal				
			21.873,00	
		Convênios.....	0,00	
		Outras fontes....	0,00	

Ação.....: 0049 - Divulgação das Políticas e das Ações Educacionais  
 Descrição: Divulgar ações de políticas educacionais.

Unidade de medida: -

Região Município	Quant. 2018 1		Quant. 2019 a 2021 3	Quant. total 4
Quantidade por ano...	1		3	4
Valor por ano.....	3.000,00		10.124,00	13.124,00
<b>Totais.....: Quantidade</b>				
	4	valor	13.124,00	
Fonte de recursos: Tesouro Municipal				
			13.124,00	
		Convênios.....	0,00	
		Outras fontes....	0,00	

Ação.....: 0050 - Manutenção do Transporte da Educação Básica  
 Descrição: Proporcionar transporte escolar adequado aos alunos da rede escolar da educação básica.

Unidade de medida: Aluno/Ano

Região Município	Quant. 2018 3.900		Quant. 2019 a 2021 12.050	Quant. total 15.950
Quantidade por ano...	3.900		12.050	15.950
Valor por ano.....	2.386.814,20		8.354.581,00	10.741.395,20
<b>Totais.....: Quantidade</b>				
	15.950	valor	10.741.395,20	
Fonte de recursos: Tesouro Municipal				
			537.100,00	
		Convênios.....	0,00	
		Outras fontes....	10.204.295,20	

Ação.....: 0051 - Promoção de Eventos Cívicos e Comemorativos Vinculados ao Ensino  
 Descrição: Promover atividades que fortaleçam o civismo, reforcem o sentimento de identidade com o Município, com o grupo social e a família. Realizar o desfile do dia 07 de setembro.



ÓRGÃO: 06 - Sec. de Educação  
 UNIDADE ORÇAMENTÁRIA: 06.04 - Fundo Municipal de Educação

Unidade de medida: Evento(s) realizados

Região Município	Quant. 2018	Quant. 2019 a 2021	Quant. total
	2	6	8
Quantidade por ano...	2	6	8
Valor por ano.....	10.000,00	33.746,00	43.746,00

Totais.....: Quantidade	8	valor	43.746,00
Fonte de recursos: Tesouro Municipal		43.746,00	
Convênios.....		0,00	
Outras fontes....		0,00	

Ação.....: 0052 - Realização da Semana Pedagógica  
 Descrição: Realizar a Semana Pedagógica.

Unidade de medida: Evento(s) Executados

Região Município	Quant. 2018	Quant. 2019 a 2021	Quant. total
	1	3	4
Quantidade por ano...	1	3	4
Valor por ano.....	10.000,00	33.746,00	43.746,00

Totais.....: Quantidade	4	valor	43.746,00
Fonte de recursos: Tesouro Municipal		43.746,00	
Convênios.....		0,00	
Outras fontes....		0,00	

Ação.....: 0053 - Apoio a Atividades Extracurriculares  
 Descrição: Apoiar a participação de alunos em campeonatos e jogos interclasses.

Unidade de medida: Evento(s) realizados

Região Município	Quant. 2018	Quant. 2019 a 2021	Quant. total
	2	6	8
Quantidade por ano...	2	6	8
Valor por ano.....	5.000,00	16.873,00	21.873,00

Totais.....: Quantidade	8	valor	21.873,00
Fonte de recursos: Tesouro Municipal		21.873,00	
Convênios.....		0,00	
Outras fontes....		0,00	

TOTAL DO PROGRAMA:	Valor 2018	Valor 2019 a 2021	Valor total
	2.500.814,20	8.739.287,00	11.240.101,20

ÓRGÃO: 06 - Sec. de Educação  
 UNIDADE ORÇAMENTÁRIA: 06.04 - Fundo Municipal de Educação

Programa: 0008 - Gestão Democrática da Educação

Indicador	Índice mais recente	Índice final do PPA
Entidades atendidas	3	12
Taxa dos docentes e famílias atendidas	15%	60%

Ação.....: 0055 - Apoio aos Conselhos, Associações e Grêmios Estudantis  
 Descrição: Apoiar os conselhos, associações e grêmios estudantis e outras entidades de atuação na educação básica.

Unidade de medida: Entidades Apoiadas

Região	Quant. 2018	Quant. 2019 a 2021	Quant. total
Município	3	9	12
Quantidade por ano...	3	9	12
Valor por ano.....	3.000,00	10.124,00	13.124,00

Totais.....: Quantidade	12	valor	13.124,00
Fonte de recursos: Tesouro Municipal		13.124,00	
Convênios.....		0,00	
Outras fontes....		0,00	

Ação.....: 0056 - Realização de Ações Socioeducativas e de Integração Família Escola  
 Descrição: Realizar ações socioeducativas e de integração família escola.

Unidade de medida: %

Região	Quant. 2018	Quant. 2019 a 2021	Quant. total
Município	15	45	60
Quantidade por ano...	15	45	60
Valor por ano.....	2.000,00	6.749,00	8.749,00

Totais.....: Quantidade	60	valor	8.749,00
Fonte de recursos: Tesouro Municipal		8.749,00	
Convênios.....		0,00	
Outras fontes....		0,00	

TOTAL DO PROGRAMA:	Valor 2018	Valor 2019 a 2021	Valor total
	5.000,00	16.873,00	21.873,00

Programa: 0009 - Apoio e Incentivo à Permanência do Educando na Escola

Ação.....: 0061 - Implantação de Casa de Apoio para Estudantes dos Distritos

ÓRGÃO: 06 - Sec. de Educação  
 UNIDADE ORÇAMENTÁRIA: 06.04 - Fundo Municipal de Educação

Descrição: Implantar na sede do município casa de apoio para estudantes dos Distritos.

Unidade de medida: %

Região	Quant. 2018	Quant. 2019 a 2021	Quant. total
Município	20	76	96
Quantidade por ano...	20	76	96
Valor por ano.....	10.000,00	33.746,00	43.746,00

Totais.....: Quantidade	96	valor	43.746,00
Fonte de recursos: Tesouro Municipal		43.746,00	
Convênios.....		0,00	
Outras fontes....		0,00	

TOTAL DO PROGRAMA:	valor 2018	valor 2019 a 2021	valor total
	10.000,00	33.746,00	43.746,00

Subfunção: 846 - Outros Encargos Especiais

Programa: 0000 - Encargos Especiais

Indicador	Índice mais recente	Índice final do PPA
Não se aplica	0	0

Ação.....: 0070 - Cumprimento de Sentenças Judiciais - FME  
 Descrição: Cumprir amortização da dívida referente a sentenças judiciais.

Unidade de medida: -

Região	Quant. 2018	Quant. 2019 a 2021	Quant. total
Município	1	3	4
Quantidade por ano...	1	3	4
Valor por ano.....	1.500,00	5.061,90	6.561,90

Totais.....: Quantidade	4	valor	6.561,90
Fonte de recursos: Tesouro Municipal		6.561,90	
Convênios.....		0,00	
Outras fontes....		0,00	

TOTAL DO PROGRAMA:	valor 2018	valor 2019 a 2021	valor total
	1.500,00	5.061,90	6.561,90

---

ÓRGÃO: 06 - Sec. de Educação  
UNIDADE ORÇAMENTÁRIA: 06.04 - Fundo Municipal de Educação

---

---

TOTAL DA UNIDADE ORÇAMENTÁRIA:	Valor 2018	Valor 2019 a 2021	Valor total
	28.534.419,80	98.396.979,10	126.931.398,90

---

ÓRGÃO: 09 - Secretaria de Desenvolvimento Econômico  
 UNIDADE ORÇAMENTÁRIA: 09.01 - Secretaria de Desenvolvimento Econômico

Função: 11 - Trabalho

Subfunção: 334 - Fomento ao Trabalho

Programa: 0027 - Plano de Desenvolvimento Econômico

Indicador	Índice mais recente	Índice final do PPA
Jovens capacitados	10%	35%
Pessoas capacitadas	3%	10%
Convênios firmados	2	9
Empresas instaladas	1	4
Mototaxistas apoiados	5%	25%

Ação.....: 0168 - Apoio ao Programa Jovem Empreendedor Primeiros Passos - JEPP  
 Descrição: Apoiar o Programa Jovem Empreendedor Primeiros Passos - JEPP, em parceria com secretaria de educação e SEBRAE.

Unidade de medida: %

Região	Quant. 2018	Quant. 2019 a 2021	Quant. total
Município	10	25	35
Quantidade por ano...	10	25	35
Valor por ano.....	6.000,00	20.248,00	26.248,00
<hr/>			
Totais.....: Quantidade	35	valor	26.248,00
Fonte de recursos: Tesouro Municipal		26.248,00	
Convênios.....		0,00	
Outras fontes....		0,00	

Ação.....: 0169 - Apoio ao Programa Municipal de Capacitação  
 Descrição: Apoiar o Programa Municipal de Capacitação.

Unidade de medida: %

Região	Quant. 2018	Quant. 2019 a 2021	Quant. total
Município	3	7	10
Quantidade por ano...	3	7	10
Valor por ano.....	3.000,00	10.124,00	13.124,00
<hr/>			
Totais.....: Quantidade	10	valor	13.124,00
Fonte de recursos: Tesouro Municipal		13.124,00	
Convênios.....		0,00	
Outras fontes....		0,00	

ÓRGÃO: 09 - Secretaria de Desenvolvimento Econômico  
 UNIDADE ORÇAMENTÁRIA: 09.01 - Secretaria de Desenvolvimento Econômico

Ação.....: 0170 - Apoio ao Programa Municipal de Estágio  
 Descrição: Apoiar o programa municipal de estágio.

Unidade de medida: -

Região Município	Quant. 2018	Quant. 2019 a 2021	Quant. total
	1	3	4
Quantidade por ano...	1	3	4
Valor por ano.....	10.000,00	33.746,00	43.746,00
<hr/>			
Totais.....: Quantidade	4	valor	43.746,00
Fonte de recursos: Tesouro Municipal		43.746,00	
Convênios.....		0,00	
Outras fontes....		0,00	

Ação.....: 0171 - Fortalecer Parcerias com Organizações da Sociedade  
 Descrição: Apoiar parcerias associativas com Conselhos, Cooperativas e outras entidades através de convênio e/ou termos, de acordo com a lei 13019/2014.

Unidade de medida: Convênio

Região Município	Quant. 2018	Quant. 2019 a 2021	Quant. total
	2	7	9
Quantidade por ano...	2	7	9
Valor por ano.....	5.000,00	16.873,00	21.873,00
<hr/>			
Totais.....: Quantidade	9	valor	21.873,00
Fonte de recursos: Tesouro Municipal		21.873,00	
Convênios.....		0,00	
Outras fontes....		0,00	

Ação.....: 0172 - Ampliação, Reforma e Recuperação de Prédios e Galpões  
 Descrição: Ampliar, reformar e recuperar prédios e galpões de responsabilidade da Secretaria de Desenvolvimento Econômico.

Unidade de medida: -

Região Município	Quant. 2018	Quant. 2019 a 2021	Quant. total
	1	3	4
Quantidade por ano...	1	3	4
Valor por ano.....	5.000,00	16.873,00	21.873,00
<hr/>			
Totais.....: Quantidade	4	valor	21.873,00

ÓRGÃO: 09 - Secretaria de Desenvolvimento Economico  
 UNIDADE ORÇAMENTÁRIA: 09.01 - Secretaria de Desenvolvimento Economico

Fonte de recursos: Tesouro Municipal	21.873,00
Convênios.....	0,00
Outras fontes....	0,00

Ação.....: 0178 - Apoio aos Mototaxistas  
 Descrição: Apoiar os mototaxistas, com capacitação e equipamentos de segurança.

Unidade de medida: %

Região	Quant. 2018	Quant. 2019 a 2021	Quant. total
Município	5	20	25
Quantidade por ano...	5	20	25
Valor por ano.....	5.000,00	16.873,00	21.873,00

Totais.....: Quantidade	25	valor	21.873,00
Fonte de recursos: Tesouro Municipal		21.873,00	
Convênios.....		0,00	
Outras fontes....		0,00	

TOTAL DO PROGRAMA:	Valor 2018	Valor 2019 a 2021	Valor total
	34.000,00	114.737,00	148.737,00

Função: 19 - Ciência e Tecnologia

Subfunção: 572 - Desenvolvimento Tecnológico e Engenharia

Programa: 0031 - Gestão Eficiente dos Serviços Urbanos

Ação.....: 0235 - Implantação e Manutenção do Programa Cidades Digitais  
 Descrição: Implantar e manter o Programa Cidades Digitais.

Unidade de medida: -

Região	Quant. 2018	Quant. 2019 a 2021	Quant. total
Município	1	3	4
Quantidade por ano...	1	3	4
Valor por ano.....	5.000,00	16.873,00	21.873,00

Totais.....: Quantidade	4	valor	21.873,00
Fonte de recursos: Tesouro Municipal		21.873,00	
Convênios.....		0,00	
Outras fontes....		0,00	

ÓRGÃO: 09 - Secretaria de Desenvolvimento Econômico  
 UNIDADE ORÇAMENTÁRIA: 09.01 - Secretaria de Desenvolvimento Econômico

TOTAL DO PROGRAMA:	Valor 2018 5.000,00	Valor 2019 a 2021 16.873,00	Valor total 21.873,00
--------------------	------------------------	--------------------------------	--------------------------

Função: 22 - Indústria

Subfunção: 122 - Administração Geral

Programa: 0002 - Gestão e Manutenção

Ação.....: 0011 - Manutenção da Secretaria de Desenvolvimento Econômico  
 Descrição: Manter às atividades administrativas da Secretaria de Desenvolvimento Econômico.

Unidade de medida: -

Região	Quant. 2018	Quant. 2019 a 2021	Quant. total
Município	1	3	4
Quantidade por ano...	1	3	4
Valor por ano.....	218.633,00	715.947,00	934.580,00

Totais.....: Quantidade	4	valor	934.580,00
Fonte de recursos: Tesouro Municipal		934.580,00	
Convênios.....		0,00	
Outras fontes....		0,00	

TOTAL DO PROGRAMA:	Valor 2018 218.633,00	Valor 2019 a 2021 715.947,00	Valor total 934.580,00
--------------------	--------------------------	---------------------------------	---------------------------

Subfunção: 661 - Promoção Industrial

Programa: 0027 - Plano de Desenvolvimento Econômico

Ação.....: 0175 - Construção de Galpão Industrial  
 Descrição: Construir Galpão Industrial em parceria com Governo Federal/Governo Estadual.

Unidade de medida: -

Região	Quant. 2018	Quant. 2019 a 2021	Quant. total
Município	1	3	4



ÓRGÃO: 09 - Secretaria de Desenvolvimento Economico  
 UNIDADE ORÇAMENTÁRIA: 09.01 - Secretaria de Desenvolvimento Economico

Quantidade por ano...	1		3	4
Valor por ano.....	5.000,00		16.873,00	21.873,00
<hr/>				
Totais.....: Quantidade	4	valor	21.873,00	
Fonte de recursos: Tesouro Municipal		21.873,00		
Convênios.....		0,00		
Outras fontes....		0,00		
<hr/>				
TOTAL DO PROGRAMA:	Valor 2018		Valor 2019 a 2021	Valor total
	5.000,00		16.873,00	21.873,00

Função: 23 - Comércio e Serviços

Subfunção: 691 - Promoção Comercial

Programa: 0027 - Plano de Desenvolvimento Econômico

Indicador	Índice mais recente	Índice final do PPA
Projetos apoiados	1	4
Eventos apoiados	4	15

Ação.....: 0173 - Apoio ao Programa PROGER - EMPREENDEDOR  
 Descrição: Apoiar o programa PROGER-EMPREENDEDOR, incentivando os cidadãos para a prática do empreendedorismo.

Unidade de medida: Projeto apoiado

Região	Quant. 2018	Quant. 2019 a 2021	Quant. total
Município	1	3	4
Quantidade por ano...	1	3	4
Valor por ano.....	5.000,00	16.873,00	21.873,00
<hr/>			
Totais.....: Quantidade	4	valor	21.873,00
Fonte de recursos: Tesouro Municipal		21.873,00	
Convênios.....		0,00	
Outras fontes....		0,00	

Ação.....: 0174 - Apoio a Instalação de Empresas de Pequeno e Médio Porte no Município  
 Descrição: Criar políticas para atrair instalação de empresas de pequeno e médio porte no município.

Unidade de medida: -

ÓRGÃO: 09 - Secretaria de Desenvolvimento Econômico  
 UNIDADE ORÇAMENTÁRIA: 09.01 - Secretaria de Desenvolvimento Econômico

Região	Quant. 2018		Quant. 2019 a 2021	Quant. total
Município	1		3	4
Quantidade por ano...	1		3	4
Valor por ano.....	10.000,00		33.746,00	43.746,00
Totais.....: Quantidade 4 valor 43.746,00				
Fonte de recursos: Tesouro Municipal 43.746,00				
Convênios..... 0,00				
Outras fontes.... 0,00				

Ação.....: 0176 - Apoio a Ações de Desenvolvimento Econômico  
 Descrição: Apoiar e incentivar políticas públicas de desenvolvimento econômico. Reativar fábrica.

Unidade de medida: -

Região	Quant. 2018		Quant. 2019 a 2021	Quant. total
Município	1		3	4
Quantidade por ano...	1		3	4
Valor por ano.....	10.000,00		33.746,00	43.746,00
Totais.....: Quantidade 4 valor 43.746,00				
Fonte de recursos: Tesouro Municipal 43.746,00				
Convênios..... 0,00				
Outras fontes.... 0,00				

Ação.....: 0177 - Realização de Feiras, Exposições e Eventos - Empreendedores/Artesãos  
 Descrição: Realizar, apoiar e revitalizar feiras, exposições e eventos, incentivando a participação de artesãos e empreendedores.

Unidade de medida: Evento

Região	Quant. 2018		Quant. 2019 a 2021	Quant. total
Município	2		13	15
Quantidade por ano...	2		13	15
Valor por ano.....	5.000,00		16.873,00	21.873,00
Totais.....: Quantidade 15 valor 21.873,00				
Fonte de recursos: Tesouro Municipal 21.873,00				
Convênios..... 0,00				
Outras fontes.... 0,00				

TOTAL DO PROGRAMA:	valor 2018		valor 2019 a 2021	valor total
	30.000,00		101.238,00	131.238,00

---

ÓRGÃO: 09 - Secretaria de Desenvolvimento Economico  
UNIDADE ORÇAMENTÁRIA: 09.01 - Secretaria de Desenvolvimento Economico

---

---

TOTAL DA UNIDADE ORÇAMENTÁRIA:	Valor 2018 292.633,00	Valor 2019 a 2021 965.668,00	Valor total 1.258.301,00
--------------------------------	--------------------------	---------------------------------	-----------------------------

---

ÓRGÃO: 09 - Secretaria de Desenvolvimento Economico  
 UNIDADE ORÇAMENTÁRIA: 09.02 - Fundo M.de Economia Sol.Terra da Amizade

Função: 11 - Trabalho

Subfunção: 334 - Fomento ao Trabalho

Programa: 0027 - Plano de Desenvolvimento Econômico

Ação.....: 0179 - Manutenção do Fundo Municipal de Economia Solidaria Terra da Amizade  
 Descrição: Manter às ações necessária a implementação e manutenção do Programa de Economia Solidária Terra da Amizade.

Unidade de medida: -

Região Município	Quant. 2018	Quant. 2019 a 2021	Quant. total
	1	3	4
Quantidade por ano...	1	3	4
Valor por ano.....	30.000,00	101.238,00	131.238,00
<b>Totais.....: Quantidade</b>			
	4	valor	131.238,00
Fonte de recursos: Tesouro Municipal			
		131.238,00	
		Convênios.....	0,00
		Outras fontes....	0,00

Ação.....: 0180 - Execução do Programa de Economia Solidária Terra da Amizade  
 Descrição: Apoiar iniciativas de geração de trabalho e renda, através dos subprogramas de Microcrédito Produtivo Orientado, Moeda Social Circulante de Irauçuba, Comercialização Solidária e Educação Solidária, em convênio com o Banco Comunitário Terra da Amizade.

Unidade de medida: -

Região Município	Quant. 2018	Quant. 2019 a 2021	Quant. total
	1	3	4
Quantidade por ano...	1	3	4
Valor por ano.....	10.000,00	33.746,00	43.746,00
<b>Totais.....: Quantidade</b>			
	4	valor	43.746,00
Fonte de recursos: Tesouro Municipal			
		43.746,00	
		Convênios.....	0,00
		Outras fontes....	0,00

TOTAL DO PROGRAMA:	Valor 2018	Valor 2019 a 2021	Valor total
	40.000,00	134.984,00	174.984,00

---

ÓRGÃO: 09 - Secretaria de Desenvolvimento Economico  
UNIDADE ORÇAMENTÁRIA: 09.02 - Fundo M.de Economia Sol.Terra da Amizade

---

---

TOTAL DA UNIDADE ORÇAMENTÁRIA:	Valor 2018 40.000,00	Valor 2019 a 2021 134.984,00	Valor total 174.984,00
--------------------------------	-------------------------	---------------------------------	---------------------------

---

ÓRGÃO: 10 - Secretaria de Infraestrutura  
 UNIDADE ORÇAMENTÁRIA: 10.01 - Sec. de Infraestrutura.

Função: 11 - Trabalho

Subfunção: 451 - Infra Estrutura Urbana

Programa: 0033 - Projetos de Infraestrutura Urbana

Indicador	índice mais recente	índice final do PPA
M2 construídos	0	110

Ação.....: 0221 - Construção de Ciclovia e Calçamento para Pedestres  
 Descrição: Construir, em parceria com a União, Ciclovia e Calçamento para circulação de pedestres.

Unidade de medida: M2

Região	Quant. 2018	Quant. 2019 a 2021	Quant. total
Município	50	60	110
Quantidade por ano...	50	60	110
Valor por ano.....	10.000,00	33.746,00	43.746,00

Totais.....: Quantidade	110	valor	43.746,00
Fonte de recursos: Tesouro Municipal		43.746,00	
Convênios.....		0,00	
Outras fontes....		0,00	

TOTAL DO PROGRAMA:	valor 2018	valor 2019 a 2021	valor total
	10.000,00	33.746,00	43.746,00

Função: 15 - Urbanismo

Subfunção: 122 - Administração Geral

Programa: 0002 - Gestão e Manutenção

Ação.....: 0012 - Manutenção da Secretaria de Infraestrura  
 Descrição: Manter às atividades administrativas da Secretaria de Infraestrutura.

Unidade de medida: -

ÓRGÃO: 10 - Secretaria de Infraestrutura  
 UNIDADE ORÇAMENTÁRIA: 10.01 - Sec. de Infraestrutura.

Região	Quant. 2018		Quant. 2019 a 2021	Quant. total
Município	1		3	4
Quantidade por ano...	1		3	4
Valor por ano.....	1.455.852,00		5.512.941,00	6.968.793,00
<hr/>				
Totais.....: Quantidade	4	valor	6.968.793,00	
Fonte de recursos: Tesouro Municipal		6.968.793,00		
Convênios.....		0,00		
Outras fontes....		0,00		
<hr/>				
TOTAL DO PROGRAMA:	Valor 2018		Valor 2019 a 2021	Valor total
	1.455.852,00		5.512.941,00	6.968.793,00

Subfunção: 451 - Infra Estrutura Urbana

Programa: 0033 - Projetos de Infraestrutura Urbana

Indicador	Índice mais recente	Índice final do PPA
Prédio reformados	1	4
Plano revisado	1	4
Metros de calçamentos	700	2800

Ação.....: 0215 - Construção, Reforma e Adaptação de Equipamentos Urbanos  
 Descrição: Adequar a infraestrutura de equipamentos urbanos para o atendimento da demanda, através de parcerias com o Governo do Estado e a União. Inclui a construção de Matadouro Público, reforma de Mercados, reforma e ampliação de Prédios para a Administração Municipal e outros equipamentos definidos nas normas da ABNT.

Unidade de medida: Prédio Adequado Refo

Região	Quant. 2018		Quant. 2019 a 2021	Quant. total
Município	1		3	4
Quantidade por ano...	1		3	4
Valor por ano.....	20.000,00		67.492,00	87.492,00
<hr/>				
Totais.....: Quantidade	4	valor	87.492,00	
Fonte de recursos: Tesouro Municipal		87.492,00		
Convênios.....		0,00		
Outras fontes....		0,00		

Ação.....: 0216 - Implementação do Plano Diretor e de Mobilidade Urbana

ÓRGÃO: 10 - Secretaria de Infraestrutura  
 UNIDADE ORÇAMENTÁRIA: 10.01 - Sec. de Infraestrutura.

Descrição: Revisar o Plano Diretor e o Plano de Mobilidade Urbana do Município.

Unidade de medida: Plano

Região Município	Quant. 2018		Quant. 2019 a 2021	Quant. total
	1		3	4
Quantidade por ano...	1		3	4
Valor por ano.....	5.000,00		16.873,00	21.873,00
<b>Totais.....: Quantidade 4 valor 21.873,00</b>				
Fonte de recursos: Tesouro Municipal 21.873,00				
Convênios..... 0,00				
Outras fontes.... 0,00				

Ação.....: 0217 - Arborização de Praças e Espaços Públicos  
 Descrição: Arborizar praças e espaços públicos.

Unidade de medida: -

Região Município	Quant. 2018		Quant. 2019 a 2021	Quant. total
	1		3	4
Quantidade por ano...	1		3	4
Valor por ano.....	5.000,00		16.873,00	21.873,00
<b>Totais.....: Quantidade 4 valor 21.873,00</b>				
Fonte de recursos: Tesouro Municipal 21.873,00				
Convênios..... 0,00				
Outras fontes.... 0,00				

Ação.....: 0218 - Abertura e Pavimentação de Ruas, Avenidas e Passeios  
 Descrição: Realizar obras de pavimentação, a abertura de ruas, avenidas e passeios, drenagem de águas pluviais e outras, com vistas a organização e melhoramento do espaço urbano.

Unidade de medida: M2

Região Município	Quant. 2018		Quant. 2019 a 2021	Quant. total
	700		2.100	2.800
Quantidade por ano...	700		2.100	2.800
Valor por ano.....	341.380,00		1.152.026,00	1.493.406,00
<b>Totais.....: Quantidade 2.800 valor 1.493.406,00</b>				
Fonte de recursos: Tesouro Municipal 14.900,00				
Convênios..... 1.463.606,00				
Outras fontes.... 14.900,00				

Ação.....: 0219 - Construção, Ampliação e Reforma de Praças e Pólos de Lazer



ÓRGÃO: 10 - Secretaria de Infraestrutura  
 UNIDADE ORÇAMENTÁRIA: 10.01 - Sec. de Infraestrutura.

Descrição: Realizar obras de construção, ampliação e reforma de praças e áreas de lazer, através de convênios com Estado e União.

Unidade de medida: Praça

Região Município	Quant. 2018		Quant. 2019 a 2021	Quant. total
	1		3	4
Quantidade por ano...	1		3	4
Valor por ano.....	925.575,00		3.723.460,00	4.649.035,00
<hr/>				
Totais.....	Quantidade	4	valor	4.649.035,00
Fonte de recursos:	Tesouro Municipal		46.500,00	
	Convênios.....	4.602.535,00		
	Outras fontes....		0,00	

Ação.....: 0220 - Construção de Abatedouro Público  
 Descrição: Construir o abatedouro público.

Unidade de medida: Prédio

Região Município	Quant. 2018		Quant. 2019 a 2021	Quant. total
	1		3	4
Quantidade por ano...	1		3	4
Valor por ano.....	10.000,00		33.746,00	43.746,00
<hr/>				
Totais.....	Quantidade	4	valor	43.746,00
Fonte de recursos:	Tesouro Municipal		43.746,00	
	Convênios.....		0,00	
	Outras fontes....		0,00	

Ação.....: 0222 - Construção de Portais e Pórticos  
 Descrição: Construir Portais e Pórticos na sede do Município.

Unidade de medida: Unidade

Região Município	Quant. 2018		Quant. 2019 a 2021	Quant. total
	1		3	4
Quantidade por ano...	1		3	4
Valor por ano.....	185.000,00		16.873,00	201.873,00
<hr/>				
Totais.....	Quantidade	4	valor	201.873,00
Fonte de recursos:	Tesouro Municipal		2.000,00	
	Convênios.....	199.873,00		
	Outras fontes....		0,00	

Ação.....: 0226 - Pavimentação Asfáltica c/Drenagem Pluvial

ÓRGÃO: 10 - Secretaria de Infraestrutura  
 UNIDADE ORÇAMENTÁRIA: 10.01 - Sec. de Infraestrutura.

Descrição: Pavimentar com asfalto e drenar avenida Jorge Domingues na sede do Município.

Unidade de medida: M2

Região	Quant. 2018	Quant. 2019 a 2021	Quant. total
Município	100	300	400
Quantidade por ano...	100	300	400
Valor por ano.....	126.875,00	1.028.154,00	1.155.029,00
Totais.....: Quantidade 400 valor 1.155.029,00			
Fonte de recursos: Tesouro Municipal 11.600,00			
Convênios..... 1.143.429,00			
Outras fontes.... 0,00			

TOTAL DO PROGRAMA:	valor 2018	valor 2019 a 2021	valor total
	1.618.830,00	6.055.497,00	7.674.327,00

Subfunção: 452 - Serviços Urbanos

Programa: 0031 - Gestão Eficiente dos Serviços Urbanos

Ação.....: 0202 - Manutenção dos Serviços de Limpeza, Coleta do Lixo  
 Descrição: Realizar a limpeza de ruas e avenidas, a coleta e transporte de lixo.

Unidade de medida: Lixo Coletado

Região	Quant. 2018	Quant. 2019 a 2021	Quant. total
Município	80	11	91
Quantidade por ano...	80	11	91
Valor por ano.....	1.320.000,00	4.454.493,00	5.774.493,00
Totais.....: Quantidade 91 valor 5.774.493,00			
Fonte de recursos: Tesouro Municipal 5.774.493,00			
Convênios..... 0,00			
Outras fontes.... 0,00			

Ação.....: 0227 - Manutenção e Conservação de Equipamentos Urbanos  
 Descrição: Manter ações para a manutenção e preservação dos equipamentos urbanos.

Unidade de medida: -

Região	Quant. 2018	Quant. 2019 a 2021	Quant. total
Município	1	3	4

ÓRGÃO: 10 - Secretaria de Infraestrutura  
 UNIDADE ORÇAMENTÁRIA: 10.01 - Sec. de Infraestrutura.

Quantidade por ano...	1		
Valor por ano.....	600.000,00	2.024.770,00	2.624.770,00

Totais.....: Quantidade	4	valor	2.624.770,00
Fonte de recursos: Tesouro Municipal			2.624.770,00
Convênios.....			0,00
Outras fontes....			0,00

Ação.....: 0228 - Manutenção dos Serviços de Iluminação Pública  
 Descrição: Manter os serviços de iluminação pública.

Unidade de medida: -

Região	Quant. 2018	Quant. 2019 a 2021	Quant. total
Município	1	3	4

Quantidade por ano...	1		
Valor por ano.....	1.100.019,00	4.012.141,00	5.112.160,00

Totais.....: Quantidade	4	valor	5.112.160,00
Fonte de recursos: Tesouro Municipal			0,00
Convênios.....			0,00
Outras fontes....			5.112.160,00

TOTAL DO PROGRAMA:	Valor 2018	Valor 2019 a 2021	Valor total
	3.020.019,00	10.491.404,00	13.511.423,00

Programa: 0033 - Projetos de Infraestrutura Urbana

Ação.....: 0223 - Reforma do Cemitério  
 Descrição: Reformar o cemitério público municipal.

Unidade de medida: -

Região	Quant. 2018	Quant. 2019 a 2021	Quant. total
Município	1	3	4

Quantidade por ano...	1		
Valor por ano.....	5.000,00	16.873,00	21.873,00

Totais.....: Quantidade	4	valor	21.873,00
Fonte de recursos: Tesouro Municipal			21.873,00
Convênios.....			0,00
Outras fontes....			0,00

TOTAL DO PROGRAMA:	Valor 2018	Valor 2019 a 2021	Valor total
	5.000,00	16.873,00	21.873,00

ÓRGÃO: 10 - Secretaria de Infraestrutura  
 UNIDADE ORÇAMENTÁRIA: 10.01 - Sec. de Infraestrutura.

Função: 17 - Saneamento

Subfunção: 544 - Recursos Hídricos

Programa: 0029 - Água é Vida

Indicador	Índice mais recente	Índice final do PPA
Percentual do sistema d'água concluído	60%	100%

Ação.....: 0224 - Conclusão da Ampliação do Sistema de Abastecimento D'Água  
 Descrição: Concluir: a recuperação e ampliação dos açudes Saco Verde I e II; a reforma do açude Missi, Livramento e Leôncio; a reforma e ampliação da barragem de Tanques; a recuperação dos açudes de Manoel Pacheco e Beto Sampaio; a ampliação do açude Altão; e reforma e ampliação do açude Agua Branca.

Unidade de medida: %

Região	Quant. 2018	Quant. 2019 a 2021	Quant. total
Município	60	40	100
Quantidade por ano...	60	40	100
Valor por ano.....	300.235,00	1.013.178,00	1.313.413,00

Totais.....: Quantidade	100	valor	1.313.413,00
Fonte de recursos: Tesouro Municipal		13.100,00	
Convênios.....	1.300.313,00		
Outras fontes....		0,00	

TOTAL DO PROGRAMA:	valor 2018	valor 2019 a 2021	valor total
	300.235,00	1.013.178,00	1.313.413,00

Função: 24 - Comunicações

Subfunção: 722 - Telecomunicações

Programa: 0031 - Gestão Eficiente dos Serviços Urbanos

Ação.....: 0229 - Instalação e Manutenção de Equipamentos de Comunicação

ÓRGÃO: 10 - Secretaria de Infraestrutura  
 UNIDADE ORÇAMENTÁRIA: 10.01 - Sec. de Infraestrutura.

Descrição: Instalar e manter equipamentos de comunicação.

Unidade de medida: -

Região	Quant. 2018	Quant. 2019 a 2021	Quant. total
Município	1	3	4
Quantidade por ano...	1	3	4
Valor por ano.....	10.000,00	33.746,00	43.746,00
Totais.....: Quantidade 4 valor 43.746,00			
Fonte de recursos: Tesouro Municipal 43.746,00			
Convênios..... 0,00			
Outras fontes.... 0,00			

TOTAL DO PROGRAMA:	valor 2018	valor 2019 a 2021	valor total
	10.000,00	33.746,00	43.746,00

Função: 25 - Energia

Subfunção: 752 - Energia Elétrica

Programa: 0033 - Projetos de Infraestrutura Urbana

Ação.....: 0225 - Expansão da Energia Elétrica  
 Descrição: Ampliar a rede de energia elétrica.

Unidade de medida: Km

Região	Quant. 2018	Quant. 2019 a 2021	Quant. total
Município	10	5	15
Quantidade por ano...	10	5	15
Valor por ano.....	15.000,00	50.619,00	65.619,00
Totais.....: Quantidade 15 valor 65.619,00			
Fonte de recursos: Tesouro Municipal 0,00			
Convênios..... 0,00			
Outras fontes.... 65.619,00			

TOTAL DO PROGRAMA:	valor 2018	valor 2019 a 2021	valor total
	15.000,00	50.619,00	65.619,00

ÓRGÃO: 10 - Secretaria de Infraestrutura  
 UNIDADE ORÇAMENTÁRIA: 10.01 - Sec. de Infraestrutura.

Função: 26 - Transporte

Subfunção: 453 - Transportes Coletivos Urbanos

Programa: 0034 - Serviços de Transporte do Município

Ação.....: 0231 - Estrutura e Organização de Praça para Taxistas e Pontos de Mototáxi  
 Descrição: Estruturar e organizar praça para taxistas e pontos de mototáxi.

Unidade de medida: Unidade

Região	Quant. 2018	Quant. 2019 a 2021	Quant. total
Município	1	3	4
Quantidade por ano...	1	3	4
Valor por ano.....	10.000,00	33.746,00	43.746,00
Totais.....: Quantidade	4	43.746,00	
Fonte de recursos: Tesouro Municipal		43.746,00	
Convênios.....		0,00	
Outras fontes....		0,00	

TOTAL DO PROGRAMA:	Valor 2018	Valor 2019 a 2021	Valor total
	10.000,00	33.746,00	43.746,00

Subfunção: 782 - Transporte Rodoviário

Programa: 0034 - Serviços de Transporte do Município

Indicador	Índice mais recente	Índice final do PPA
Terminal rodoviário	0	01
Km Estradas recuperadas	10 Km	40 Km

Ação.....: 0230 - Construção do Terminal Rodoviário  
 Descrição: Construir o terminal turístico rodoviário no Município.

Unidade de medida: Unidade

Região	Quant. 2018	Quant. 2019 a 2021	Quant. total
Município	1	0	1

ÓRGÃO: 10 - Secretaria de Infraestrutura  
 UNIDADE ORÇAMENTÁRIA: 10.01 - Sec. de Infraestrutura.

Quantidade por ano...	1	0	1
Valor por ano.....	638.199,80	0,00	638.199,80

Totais.....: Quantidade	1	valor	638.199,80
Fonte de recursos: Tesouro Municipal		12.800,00	
Convênios.....		0,00	
Outras fontes....		625.399,80	

Ação.....: 0232 - Construção, Recuperação, Ampliação e Conservação de Estradas Vicinais  
 Descrição: Construir, Recuperar, conservar e ampliar as vias de acesso às comunidades residentes na zona rural e distritos.

Unidade de medida: Km

Região	Quant. 2018	Quant. 2019 a 2021	Quant. total
Município	10	30	40

Quantidade por ano...	10	30	40
Valor por ano.....	144.215,00	1.386.670,00	1.530.885,00

Totais.....: Quantidade	40	valor	1.530.885,00
Fonte de recursos: Tesouro Municipal		1.071.585,00	
Convênios.....		0,00	
Outras fontes....		459.300,00	

Ação.....: 0233 - Construção e Recuperação de Pontes, Passagens Molhadas, Bueiros e Mata Burros  
 Descrição: Construir e recuperar pontes, passagens molhadas, bueiros e mata burros.

Unidade de medida: Unidade

Região	Quant. 2018	Quant. 2019 a 2021	Quant. total
Município	2	6	8

Quantidade por ano...	2	6	8
Valor por ano.....	50.000,00	168.731,00	218.731,00

Totais.....: Quantidade	8	valor	218.731,00
Fonte de recursos: Tesouro Municipal		218.731,00	
Convênios.....		0,00	
Outras fontes....		0,00	

Ação.....: 0234 - Aquisição de Máquinas e Equipamentos  
 Descrição: Adquirir máquinas e equipamentos para secretaria de infra-estrutura.

Unidade de medida: Equipamento

Região	Quant. 2018	Quant. 2019 a 2021	Quant. total
Município	1	3	4

ÓRGÃO: 10 - Secretaria de Infraestrutura  
 UNIDADE ORÇAMENTÁRIA: 10.01 - Sec. de Infraestrutura.

Quantidade por ano...	1			
Valor por ano.....	10.000,00		33.746,00	43.746,00
<hr/>				
Totais.....: Quantidade	4	valor	43.746,00	
Fonte de recursos: Tesouro Municipal		43.746,00		
Convênios.....		0,00		
Outras fontes....		0,00		
<hr/>				
TOTAL DO PROGRAMA:	Valor 2018		Valor 2019 a 2021	Valor total
	842.414,80		1.589.147,00	2.431.561,80
<hr/>				
TOTAL DA UNIDADE ORÇAMENTÁRIA:	Valor 2018		Valor 2019 a 2021	Valor total
	7.287.350,80		24.830.897,00	32.118.247,80



ÓRGÃO: 13 - Instituto de Prev.do Município-IRAUPREV  
 UNIDADE ORÇAMENTARIA: 13.01 - Instituto de Previdência do Município

Função: 09 - Previdência Social

Subfunção: 122 - Administração Geral

Programa: 0000 - Encargos Especiais

Ação.....: 0236 - Contribuição p/PASEP - 1% da Receita de Rendimento de Aplicação Financeira  
 Descrição: Contribuir com 1% sobre os rendimentos de aplicação financeira.

Unidade de medida: -

Região	Quant. 2018	Quant. 2019 a 2021	Quant. total
Município	1	3	4
Quantidade por ano...	1	3	4
Valor por ano.....	17.534,00	59.170,00	76.704,00
Totais.....: Quantidade	4	valor	76.704,00
Fonte de recursos: Tesouro Municipal		0,00	
Convênios.....		0,00	
Outras fontes....		76.704,00	

TOTAL DO PROGRAMA:	Valor 2018	Valor 2019 a 2021	Valor total
	17.534,00	59.170,00	76.704,00

Programa: 0002 - Gestão e Manutenção

Indicador Índice mais recente Índice final do PPA  
 Prédio construído 0 1

Ação.....: 0013 - Manutenção do Instituto de Previdência de Irauçuba - IRAUPREV  
 Descrição: Manter as atividades administrativas do Instituto de Previdência de Irauçuba - IRAUPREV.

Unidade de medida: -

Região	Quant. 2018	Quant. 2019 a 2021	Quant. total
Município	1	3	4
Quantidade por ano...	1	3	4
Valor por ano.....	353.665,00	1.294.722,90	1.648.387,90
Totais.....: Quantidade	4	valor	1.648.387,90

ÓRGÃO: 13 - Instituto de Prev.do Município-IRAUPREV  
 UNIDADE ORÇAMENTARIA: 13.01 - Instituto de Previdência do Município

Fonte de recursos: Tesouro Municipal 0,00  
 Convênios..... 0,00  
 Outras fontes.... 1.648.387,90

Ação.....: 0014 - Construção da Sede do Instituto de Previdência de Irauçuba - IRAUPREV  
 Descrição: Construir a sede do Instituto de Previdência de Irauçuba - IRAUPREV.

Unidade de medida: Prédio

Região	Quant. 2018	Quant. 2019 a 2021	Quant. total
Município	1	0	1
Quantidade por ano...	1	0	1
Valor por ano.....	30.000,00	0,00	30.000,00

Totais.....: Quantidade 1 valor 30.000,00  
 Fonte de recursos: Tesouro Municipal 0,00  
 Convênios..... 0,00  
 Outras fontes.... 30.000,00

TOTAL DO PROGRAMA:	Valor 2018	Valor 2019 a 2021	Valor total
	383.665,00	1.294.722,90	1.678.387,90

Subfunção: 272 - Previdência do Regime Estatutário

Programa: 0035 - Previdência Municipal

Ação.....: 0238 - Encargos Previdenciários do IRAUPREV  
 Descrição: Cumprir as obrigações previdenciárias com os servidores do Regime Próprio da Previdência Social- RPPS.

Unidade de medida: -

Região	Quant. 2018	Quant. 2019 a 2021	Quant. total
Município	1	3	4
Quantidade por ano...	1	3	4
Valor por ano.....	1.521.000,00	6.143.031,00	7.664.031,00

Totais.....: Quantidade 4 valor 7.664.031,00  
 Fonte de recursos: Tesouro Municipal 0,00  
 Convênios..... 0,00  
 Outras fontes.... 7.664.031,00

TOTAL DO PROGRAMA:	Valor 2018	Valor 2019 a 2021	Valor total
	1.521.000,00	6.143.031,00	7.664.031,00

ÓRGÃO: 13 - Instituto de Prev.do Município-IRAUPREV  
 UNIDADE ORÇAMENTARIA: 13.01 - Instituto de Previdência do Município

Função: 99 - Reserva de Contingência

Subfunção: 997 - Reserva do RPPS

Programa: 0999 - Reserva de Contingência

Ação.....: 0239 - Reserva Orçamentária do RPPS  
 Descrição: Constituir reserva orçamentária do Regime Próprio de Previdência Social, na forma da legislação vigente.

Unidade de medida: -

Região	Quant. 2018	Quant. 2019 a 2021	Quant. total
Município	1	3	4
Quantidade por ano...	1	3	4
Valor por ano.....	3.786.807,20	12.779.021,10	16.565.828,30
Totais.....: Quantidade 4 valor 16.565.828,30			
Fonte de recursos: Tesouro Municipal 0,00			
Convênios..... 0,00			
Outras fontes.... 16.565.828,30			

TOTAL DO PROGRAMA:	Valor 2018	Valor 2019 a 2021	Valor total
	3.786.807,20	12.779.021,10	16.565.828,30

Subfunção: 999 - Reserva de Contingência

Programa: 0999 - Reserva de Contingência

Ação.....: 0240 - Reserva de Contingência  
 Descrição: Viabilizar a cobertura de passivos contingentes e demais riscos e eventos fiscais imprevistos, na forma prevista na Lei Complementar n°. 101/2000, na Lei de Diretrizes Orçamentárias e na Portaria n°. 163, da Secretaria do Tesouro Nacional.

Unidade de medida: -

Região	Quant. 2018	Quant. 2019 a 2021	Quant. total
Município	1	3	4

ÓRGÃO: 13 - Instituto de Prev.do Município-IRAUPREV  
 UNIDADE ORÇAMENTARIA: 13.01 - Instituto de Previdência do Município

Quantidade por ano...	1			
Valor por ano.....	11.440,00		38.605,00	50.045,00
<hr/>				
Totais.....: Quantidade	4	valor	50.045,00	
Fonte de recursos: Tesouro Municipal		0,00		
Convênios.....		0,00		
Outras fontes....		50.045,00		
<hr/>				
TOTAL DO PROGRAMA:	Valor 2018		Valor 2019 a 2021	Valor total
	11.440,00		38.605,00	50.045,00
<hr/>				
TOTAL DA UNIDADE ORÇAMENTÁRIA:	Valor 2018		Valor 2019 a 2021	Valor total
	5.720.446,20		20.314.550,00	26.034.996,20

ÓRGÃO: 14 - Secretaria de Administração e Finanças  
 UNIDADE ORÇAMENTARIA: 14.01 - Secretaria de Administração e Finanças

Função: 04 - Administração

Subfunção: 122 - Administração Geral

Programa: 0002 - Gestão e Manutenção

Indicador	índice mais recente	índice final do PPA
Não se aplica	0	0

Ação.....: 0015 - Manutenção da Secretaria de Administração e Finanças  
 Descrição: Manter as atividades administrativas da Secretaria de Administração e Finanças.

Unidade de medida: -

Região	Quant. 2018	Quant. 2019 a 2021	Quant. total
Município	1	3	4
Quantidade por ano...	1	3	4
Valor por ano.....	1.036.641,00	3.498.265,00	4.534.906,00

Totais.....: Quantidade	4	valor	4.534.906,00
Fonte de recursos: Tesouro Municipal		4.534.906,00	
Convênios.....		0,00	
Outras fontes....		0,00	

TOTAL DO PROGRAMA:	valor 2018	valor 2019 a 2021	valor total
	1.036.641,00	3.498.265,00	4.534.906,00

Programa: 0006 - Capacitação de Servidores Públicos

Ação.....: 0246 - Realização de Concursos Públicos  
 Descrição: Ampliar o quadro de serviços da administração municipal, para assegurar a qualidade dos serviços ofertados à população; valorizar o servidor público, através da regularização dos servidores admitidos em caráter temporário que sejam essenciais ao regular funcionamento das atividades da administração pública.

Unidade de medida: -

Região	Quant. 2018	Quant. 2019 a 2021	Quant. total
Município	1	3	4
Quantidade por ano...	1	3	4

ÓRGÃO: 14 - Secretaria de Administração e Finanças  
 UNIDADE ORÇAMENTARIA: 14.01 - Secretaria de Administração e Finanças

Valor por ano.....	10.000,00		33.746,00	43.746,00
Totais.....: Quantidade	4	valor	43.746,00	
Fonte de recursos: Tesouro Municipal		43.746,00		
Convênios.....		0,00		
Outras fontes....		0,00		
TOTAL DO PROGRAMA:	Valor 2018		Valor 2019 a 2021	Valor total
	10.000,00		33.746,00	43.746,00

Subfunção: 123 - Administração Financeira

Programa: 0002 - Gestão e Manutenção

Ação.....: 0245 - Modernização Tributária  
 Descrição: Modernizar a administração tributária do Município; gerenciar a dívida ativa e promover ações administrativas e judiciais para a sua arrecadação.

Unidade de medida: -

Região	Quant. 2018		Quant. 2019 a 2021	Quant. total
Município	1		3	4
Quantidade por ano...	1		3	4
Valor por ano.....	32.000,00		107.987,00	139.987,00
Totais.....: Quantidade	4	valor	139.987,00	
Fonte de recursos: Tesouro Municipal		139.987,00		
Convênios.....		0,00		
Outras fontes....		0,00		
TOTAL DO PROGRAMA:	Valor 2018		Valor 2019 a 2021	Valor total
	32.000,00		107.987,00	139.987,00

Subfunção: 128 - Formação de Recursos Humanos

Programa: 0006 - Capacitação de Servidores Públicos

Ação.....: 0244 - Capacitação Continuada de Servidores Públicos da Administração e Finanças  
 Descrição: Habilitar o agente público para contribuir na solução dos problemas, na agilização e

ÓRGÃO: 14 - Secretaria de Administração e Finanças  
 UNIDADE ORÇAMENTARIA: 14.01 - Secretaria de Administração e Finanças

eficácia de rotinas e processos pertinentes às ações desenvolvidas pelo Governo Municipal;  
 aumentar o nível de satisfação no ambiente de trabalho e promover mudanças pessoais,  
 culturais e profissionais.

Unidade de medida: -

Região	Quant. 2018	Quant. 2019 a 2021	Quant. total
Município	1	3	4
Quantidade por ano...	1	3	4
Valor por ano.....	5.000,00	16.873,00	21.873,00
<b>Totais.....: Quantidade</b> 4 <b>valor</b> 21.873,00			
Fonte de recursos: Tesouro Municipal 21.873,00			
Convênios..... 0,00			
Outras fontes.... 0,00			
<b>TOTAL DO PROGRAMA:</b>	<b>Valor 2018</b>	<b>valor 2019 a 2021</b>	<b>Valor total</b>
	5.000,00	16.873,00	21.873,00

Função: 28 - Encargos Especiais

Subfunção: 843 - Serviço da Dívida Interna

Programa: 0000 - Encargos Especiais

Ação.....: 0242 - Gerenciamento da Dívida do Município  
 Descrição: Gerenciar a dívida ativa do Município, constituída com órgãos federais referente a: INSS,  
 FGTS, PASEP e outros.

Unidade de medida: -

Região	Quant. 2018	Quant. 2019 a 2021	Quant. total
Município	1	3	4
Quantidade por ano...	1	3	4
Valor por ano.....	576.488,00	2.245.425,00	2.821.913,00
<b>Totais.....: Quantidade</b> 4 <b>valor</b> 2.821.913,00			
Fonte de recursos: Tesouro Municipal 2.821.913,00			
Convênios..... 0,00			
Outras fontes.... 0,00			
<b>TOTAL DO PROGRAMA:</b>	<b>Valor 2018</b>	<b>valor 2019 a 2021</b>	<b>Valor total</b>
	576.488,00	2.245.425,00	2.821.913,00

ÓRGÃO: 14 - Secretaria de Administração e Finanças  
 UNIDADE ORÇAMENTARIA: 14.01 - Secretaria de Administração e Finanças

Subfunção: 846 - Outros Encargos Especiais

Programa: 0000 - Encargos Especiais

Ação.....: 0243 - Contribuição para Formação do Patrimônio Público - PASEP  
 Descrição: Cumprir determinação legal de repasse à União de 1% da receita municipal para formação do patrimônio do servidor público - PASEP.

Unidade de medida: -

Região	Quant. 2018	Quant. 2019 a 2021	Quant. total
Município	1	3	4
Quantidade por ano...	1	3	4
Valor por ano.....	245.156,00	827.307,00	1.072.463,00

Totais.....:	Quantidade	4	valor	1.072.463,00
Fonte de recursos:	Tesouro Municipal		1.072.463,00	
	Convênios.....		0,00	
	Outras fontes....		0,00	

TOTAL DO PROGRAMA:	valor 2018	valor 2019 a 2021	valor total
	245.156,00	827.307,00	1.072.463,00

Função: 99 - Reserva de Contingência

Subfunção: 999 - Reserva de Contingência

Programa: 0999 - Reserva de Contingência

Ação.....: 0241 - Reserva de Contigência  
 Descrição: Viabilizar a cobertura de passivos contingentes e demais riscos e eventos fiscais imprevistos, na forma prevista na Lei Complementar n°. 101/2000, na Lei de Diretrizes Orçamentárias e na Portaria n°. 163, da Secretaria do Tesouro Nacional.

Unidade de medida: -

Região	Quant. 2018	Quant. 2019 a 2021	Quant. total
Município	1	3	4



ÓRGÃO: 14 - Secretaria de Administração e Finanças  
 UNIDADE ORÇAMENTÁRIA: 14.01 - Secretaria de Administração e Finanças

Quantidade por ano...	1			
Valor por ano.....	116.000,00		391.456,00	507.456,00
<hr/>				
Totais.....: Quantidade	4	valor	507.456,00	
Fonte de recursos: Tesouro Municipal		507.456,00		
Convênios.....		0,00		
Outras fontes....		0,00		
<hr/>				
TOTAL DO PROGRAMA:	Valor 2018		Valor 2019 a 2021	Valor total
	116.000,00		391.456,00	507.456,00
<hr/>				
TOTAL DA UNIDADE ORÇAMENTÁRIA:	Valor 2018		Valor 2019 a 2021	Valor total
	2.021.285,00		7.121.059,00	9.142.344,00

ÓRGÃO: 15 - Secretaria de Governo e Planejamento  
 UNIDADE ORÇAMENTÁRIA: 15.01 - Secretaria de Governo e Planejamento

Função: 04 - Administração

Subfunção: 121 - Planejamento e Orçamento

Programa: 0002 - Gestão e Manutenção

Ação.....: 0016 - Manutenção da Secretaria de Governo e Planejamento  
 Descrição: Manter as atividades administrativas da Secretaria de Governo e Planejamento.

Unidade de medida: -

Região	Quant. 2018	Quant. 2019 a 2021	Quant. total
Município	1	3	4
Quantidade por ano...	1	3	4
Valor por ano.....	162.774,00	549.299,00	712.073,00
Totais.....: Quantidade	4	valor	712.073,00
Fonte de recursos: Tesouro Municipal		712.073,00	
Convênios.....		0,00	
Outras fontes....		0,00	

TOTAL DO PROGRAMA:	Valor 2018	Valor 2019 a 2021	Valor total
	162.774,00	549.299,00	712.073,00

Programa: 0005 - Gestão do Planejamento Participativo

Indicador  
 Eventos realizados

Índice mais recente  
 2

Índice final do PPA  
 9

Ação.....: 0021 - Realização de Fóruns, Seminários e Conferências Municipais  
 Descrição: Realizar fóruns, seminários e conferências municipais.

Unidade de medida: Conferência

Região	Quant. 2018	Quant. 2019 a 2021	Quant. total
Município	2	7	9
Quantidade por ano...	2	7	9
Valor por ano.....	2.000,00	6.749,00	8.749,00
Totais.....: Quantidade	9	valor	8.749,00

---

ÓRGÃO: 15 - Secretaria de Governo e Planejamento  
UNIDADE ORÇAMENTÁRIA: 15.01 - Secretaria de Governo e Planejamento

---

Fonte de recursos: Tesouro Municipal	8.749,00
Convênios.....	0,00
Outras fontes....	0,00

---

TOTAL DO PROGRAMA:	Valor 2018	Valor 2019 a 2021	Valor total
	2.000,00	6.749,00	8.749,00

---

---

TOTAL DA UNIDADE ORÇAMENTÁRIA:	Valor 2018	Valor 2019 a 2021	Valor total
	164.774,00	556.048,00	720.822,00

---

ÓRGÃO: 16 - Controladoria Municipal  
 UNIDADE ORÇAMENTÁRIA: 16.01 - Controladoria Municipal

Função: 04 - Administração

Subfunção: 124 - Controle Interno

Programa: 0002 - Gestão e Manutenção

Ação.....: 0017 - Manutenção da Controladoria Municipal  
 Descrição: Manter às atividades administrativas da Controladoria Municipal.

Unidade de medida: -

Região Município	Quant. 2018	Quant. 2019 a 2021	Quant. total
	1	3	4
Quantidade por ano...	1	3	4
Valor por ano.....	139.191,00	469.716,00	608.907,00
Totais.....: Quantidade	4	valor	608.907,00
Fonte de recursos: Tesouro Municipal		608.907,00	
Convênios.....		0,00	
Outras fontes....		0,00	

TOTAL DO PROGRAMA:	Valor 2018	Valor 2019 a 2021	Valor total
	139.191,00	469.716,00	608.907,00

TOTAL DA UNIDADE ORÇAMENTÁRIA:	Valor 2018	Valor 2019 a 2021	Valor total
	139.191,00	469.716,00	608.907,00

ÓRGÃO: 17 - Sec.de Agric.Pec.Rec.Hid.e Meio Ambiente  
 UNIDADE ORÇAMENTÁRIA: 17.01 - Sec.de Agric.Pec.Rec.Hid.e Meio Ambiente

Função: 15 - Urbanismo

Subfunção: 544 - Recursos Hídricos

Programa: 0029 - Água é Vida

Indicador	índice mais recente	índice final do PPA
Barragens, construídas/recuperadas	1	4

Ação.....: 0184 - Construção, Ampliação, Reconstrução de Barragens  
 Descrição: Construir, ampliar, reconstruir e recuperar barragens no município.

Unidade de medida: Unidade

Região	Quant. 2018	Quant. 2019 a 2021	Quant. total
Município	1	3	4
Quantidade por ano...	1	3	4
Valor por ano.....	305.234,50	1.030.547,00	1.335.781,50

Totais.....: Quantidade	4	valor	1.335.781,50
Fonte de recursos: Tesouro Municipal		66.800,00	
Convênios.....	1.268.981,50		
Outras fontes....	0,00		

TOTAL DO PROGRAMA:	valor 2018	valor 2019 a 2021	valor total
	305.234,50	1.030.547,00	1.335.781,50

Função: 17 - Saneamento

Subfunção: 512 - Saneamento Básico Urbano

Programa: 0028 - Reduzir, Reutilizar e Reciclar - O PRINCÍPIO DOS 3 R's

Ação.....: 0181 - Plano Municipal de Saneamento Básico  
 Descrição: Concluir e revisar o plano municipal de saneamento básico do município.

Unidade de medida: -

ÓRGÃO: 17 - Sec.de Agric.Pec.Rec.Hid.e Meio Ambiente  
 UNIDADE ORÇAMENTÁRIA: 17.01 - Sec.de Agric.Pec.Rec.Hid.e Meio Ambiente

Região	Quant. 2018		Quant. 2019 a 2021	Quant. total
Município	1		3	4
Quantidade por ano...	1		3	4
Valor por ano.....	5.000,00		16.865,00	21.865,00
<b>Totais.....: Quantidade</b>				
	4	valor	21.865,00	
<b>Fonte de recursos: Tesouro Municipal</b>				
		21.865,00		
		0,00		
		0,00		
<b>TOTAL DO PROGRAMA:</b>				
	Valor 2018		Valor 2019 a 2021	Valor total
	5.000,00		16.865,00	21.865,00

Programa: 0031 - Gestão Eficiente dos Serviços Urbanos

Indicador	Índice mais recente	Índice final do PPA
Percentual obras realizadas	5%	20%

Ação.....: 0199 - Melhoria do Sistema de Saneamento Básico  
 Descrição: Realizar obras de construção e/ou ampliação de sistema de saneamento básico rural e urbano, através de convênios com a União e o Estado.

Unidade de medida: %

Região	Quant. 2018		Quant. 2019 a 2021	Quant. total
Município	5		15	20
Quantidade por ano...	5		15	20
Valor por ano.....	12.000,00		40.495,00	52.495,00
<b>Totais.....: Quantidade</b>				
	20	valor	52.495,00	
<b>Fonte de recursos: Tesouro Municipal</b>				
		52.495,00		
		0,00		
		0,00		
<b>TOTAL DO PROGRAMA:</b>				
	Valor 2018		Valor 2019 a 2021	Valor total
	12.000,00		40.495,00	52.495,00

Subfunção: 544 - Recursos Hídricos

Programa: 0029 - Água é Vida

ÓRGÃO: 17 - Sec.de Agric.Pec.Rec.Hid.e Meio Ambiente  
 UNIDADE ORÇAMENTÁRIA: 17.01 - Sec.de Agric.Pec.Rec.Hid.e Meio Ambiente

Indicador	Índice mais recente	Índice final do PPA
Cisternas instaladas	10	25
Açudes - Construídos/Reconstruídos	1	4
Percentual construído	25%	100%
Percentual pessoa atendidas	60%	80%

Ação.....: 0185 - Construção e Instalação da Rede de Abastecimento d'Água/Adutora  
 Descrição: Realizar obras de construção, ampliação e/ou recuperação do sistema de abastecimento de água/Adutora, através de convênios com a União e o Estado.

Unidade de medida: %

Região	Quant. 2018	Quant. 2019 a 2021	Quant. total
Município	5	4	9
Quantidade por ano...	5	4	9
Valor por ano.....	20.000,00	67.492,00	87.492,00

Totais.....: Quantidade	9	valor	87.492,00
Fonte de recursos: Tesouro Municipal		87.492,00	
Convênios.....		0,00	
Outras fontes....		0,00	

Ação.....: 0186 - Construção, Recuperação e Inst. de Cisternas de Placas e de Barragens Subterrâneas  
 Descrição: Construir, recuperar e instalar cisternas de placas, cisternas calçadão e barragens subterrâneas.

Unidade de medida: Unidade

Região	Quant. 2018	Quant. 2019 a 2021	Quant. total
Município	10	15	25
Quantidade por ano...	10	15	25
Valor por ano.....	50.000,00	168.731,00	218.731,00

Totais.....: Quantidade	25	valor	218.731,00
Fonte de recursos: Tesouro Municipal		218.731,00	
Convênios.....		0,00	
Outras fontes....		0,00	

Ação.....: 0187 - Perfuração, Reativação e Instalação de Poços  
 Descrição: Perfurar, reativar e instalar poços.

Unidade de medida: Poços

Região	Quant. 2018	Quant. 2019 a 2021	Quant. total
Município	23	15	38

ÓRGÃO: 17 - Sec.de Agric.Pec.Rec.Hid.e Meio Ambiente  
 UNIDADE ORÇAMENTÁRIA: 17.01 - Sec.de Agric.Pec.Rec.Hid.e Meio Ambiente

Quantidade por ano...	23	15	38
Valor por ano.....	98.000,00	330.782,00	428.782,00

Totais.....:	Quantidade	38	valor	428.782,00
Fonte de recursos:	Tesouro Municipal		428.782,00	
	Convênios.....		0,00	
	Outras fontes....		0,00	

Ação.....: 0188 - Construção, Ampliação e Reconstrução de Açudes  
 Descrição: Construir, ampliar e reconstruir açudes.

Unidade de medida: Unidade

Região	Quant. 2018	Quant. 2019 a 2021	Quant. total
Município	1	3	4

Quantidade por ano...	1	3	4
Valor por ano.....	722.000,00	3.336.472,00	4.058.472,00

Totais.....:	Quantidade	4	valor	4.058.472,00
Fonte de recursos:	Tesouro Municipal		40.600,00	
	Convênios.....	4.017.872,00		
	Outras fontes....		0,00	

Ação.....: 0189 - Implantação do Sistema Simplificado de Abastecimento de Água  
 Descrição: Implantar o sistema simplificado de abastecimento de água nas localidades e sede do município.

Unidade de medida: %

Região	Quant. 2018	Quant. 2019 a 2021	Quant. total
Município	25	75	100

Quantidade por ano...	25	75	100
Valor por ano.....	430.000,00	1.456.085,00	1.886.085,00

Totais.....:	Quantidade	100	valor	1.886.085,00
Fonte de recursos:	Tesouro Municipal		37.700,00	
	Convênios.....	1.848.385,00		
	Outras fontes....		0,00	

Ação.....: 0201 - Implementação de Ações Emergenciais de Defesa Civil - Carro Pipa  
 Descrição: Implementar em parceria com o governo do Estado ações emergenciais de Defesa Civil através do abastecimento de água potável/Carro Pipa nas regiões afetadas pela estiagem.

Unidade de medida: %



ÓRGÃO: 17 - Sec.de Agric.Pec.Rec.Hid.e Meio Ambiente  
 UNIDADE ORÇAMENTÁRIA: 17.01 - Sec.de Agric.Pec.Rec.Hid.e Meio Ambiente

Região Município	Quant. 2018		Quant. 2019 a 2021	Quant. total
	60		20	80
Quantidade por ano...	60		20	80
Valor por ano.....	240.000,00		809.908,00	1.049.908,00
<hr/>				
Totais.....: Quantidade	80	valor	1.049.908,00	
Fonte de recursos: Tesouro Municipal		1.049.908,00		
Convênios.....		0,00		
Outras fontes....		0,00		
<hr/>				
TOTAL DO PROGRAMA:	Valor 2018		Valor 2019 a 2021	Valor total
	1.560.000,00		6.169.470,00	7.729.470,00

Função: 18 - Gestão Ambiental

Subfunção: 541 - Preservação e Conservação Ambiental

Programa: 0028 - Reduzir, Reutilizar e Reciclar - O PRINCÍPIO DOS 3 R's

Indicador	Índice mais recente	Índice final do PPA
Cursos realizados	1	4
Centro implantado	0	1

Ação.....: 0182 - Transferência para Consórcio de Gerenciamento de Resíduos Sólidos  
 Descrição: Participar de consórcio intermunicipal para a gestão de resíduos sólidos, na forma preconizada e orientada pelo Governo Estadual.

Unidade de medida: -

Região Município	Quant. 2018		Quant. 2019 a 2021	Quant. total
	1		3	4
Quantidade por ano...	1		3	4
Valor por ano.....	3.000,00		10.124,00	13.124,00
<hr/>				
Totais.....: Quantidade	4	valor	13.124,00	
Fonte de recursos: Tesouro Municipal		13.124,00		
Convênios.....		0,00		
Outras fontes....		0,00		

Ação.....: 0183 - Realização de Palestras e Cursos de Reciclagem

ÓRGÃO: 17 - Sec.de Agric.Pec.Rec.Hid.e Meio Ambiente  
 UNIDADE ORÇAMENTÁRIA: 17.01 - Sec.de Agric.Pec.Rec.Hid.e Meio Ambiente

Descrição: Realizar palestras e cursos de reciclagem para as comunidades.

Unidade de medida: Cursos Realizados

Região Município	Quant. 2018	Quant. 2019 a 2021	Quant. total
	1	3	4
Quantidade por ano...	1	3	4
Valor por ano.....	2.000,00	6.749,00	8.749,00
<hr/>			
Totais.....: Quantidade	4	valor	8.749,00
Fonte de recursos: Tesouro Municipal		8.749,00	
Convênios.....		0,00	
Outras fontes....		0,00	

Ação.....: 0194 - Implantação do Centro de Triagem e Coleta Seletiva do Lixo  
 Descrição: Implantar, em parceria com o Estado/União, Centro de Triagem do lixo.

Unidade de medida: -

Região Município	Quant. 2018	Quant. 2019 a 2021	Quant. total
	1	3	4
Quantidade por ano...	1	3	4
Valor por ano.....	10.000,00	33.746,00	43.746,00
<hr/>			
Totais.....: Quantidade	4	valor	43.746,00
Fonte de recursos: Tesouro Municipal		43.746,00	
Convênios.....		0,00	
Outras fontes....		0,00	

Ação.....: 0195 - Adequação de Área para Destinação Final de Resíduos Sólidos  
 Descrição: Adequar, através de convênio com o Estado/União, área para a destinação final de resíduos sólidos.

Unidade de medida: -

Região Município	Quant. 2018	Quant. 2019 a 2021	Quant. total
	1	3	4
Quantidade por ano...	1	3	4
Valor por ano.....	5.000,00	16.873,00	21.873,00
<hr/>			
Totais.....: Quantidade	4	valor	21.873,00
Fonte de recursos: Tesouro Municipal		21.873,00	
Convênios.....		0,00	
Outras fontes....		0,00	

Ação.....: 0198 - Aquisição de Equipamentos para Coleta Seletiva

ÓRGÃO: 17 - Sec.de Agric.Pec.Rec.Hid.e Meio Ambiente  
 UNIDADE ORÇAMENTÁRIA: 17.01 - Sec.de Agric.Pec.Rec.Hid.e Meio Ambiente

Descrição: Aquisição de equipamentos para coleta seletiva do lixo.

Unidade de medida: Equipamento(s)Adquir

Região Município	Quant. 2018	Quant. 2019 a 2021	Quant. total
	1	3	4
Quantidade por ano...	1	3	4
Valor por ano.....	10.000,00	31.431,00	41.431,00

Totais.....: Quantidade	4	valor	41.431,00
Fonte de recursos: Tesouro Municipal		41.431,00	
Convênios.....		0,00	
Outras fontes....		0,00	

TOTAL DO PROGRAMA:	valor 2018	valor 2019 a 2021	valor total
	30.000,00	98.923,00	128.923,00

Programa: 0030 - Irauçuba Que Te Quero Verde

Indicador	índice mais recente	índice final do PPA
Projetos	1	4
Plano reestruturado	0	1

Ação.....: 0190 - Projeto Agroflorestal

Descrição: Realizar cursos e palestras, apoiar e incentivar projetos agroflorestal.

Unidade de medida: Projeto

Região Município	Quant. 2018	Quant. 2019 a 2021	Quant. total
	1	3	4
Quantidade por ano...	1	3	4
Valor por ano.....	5.000,00	16.873,00	21.873,00

Totais.....: Quantidade	4	valor	21.873,00
Fonte de recursos: Tesouro Municipal		21.873,00	
Convênios.....		0,00	
Outras fontes....		0,00	

Ação.....: 0191 - Realização de Mutirões de Arborização nas Comunidades

Descrição: Arborizar as comunidades através de mutirões.

Unidade de medida: -

Região Município	Quant. 2018	Quant. 2019 a 2021	Quant. total
	1	3	4

ÓRGÃO: 17 - Sec.de Agric.Pec.Rec.Hid.e Meio Ambiente  
 UNIDADE ORÇAMENTÁRIA: 17.01 - Sec.de Agric.Pec.Rec.Hid.e Meio Ambiente

Quantidade por ano...	1		3	4
Valor por ano.....	6.000,00		20.248,00	26.248,00

Totais.....:	Quantidade	4	valor	26.248,00
Fonte de recursos:	Tesouro Municipal		26.248,00	
	Convênios.....		0,00	
	Outras fontes....		0,00	

Ação.....: 0192 - Implantação de Viveiros de Mudanças Nativas  
 Descrição: Implantar viveiros de mudas nativas e frutíferas.

Unidade de medida: -

Região	Quant. 2018		Quant. 2019 a 2021	Quant. total
Município	1		3	4

Quantidade por ano...	1		3	4
Valor por ano.....	7.000,00		23.622,00	30.622,00

Totais.....:	Quantidade	4	valor	30.622,00
Fonte de recursos:	Tesouro Municipal		30.622,00	
	Convênios.....		0,00	
	Outras fontes....		0,00	

Ação.....: 0193 - Projetos de Boas Práticas e de Conservação do Meio Ambiente  
 Descrição: Premiar os agricultores e apicultores que desenvolverem boas práticas de conservação do meio ambiente.

Unidade de medida: -

Região	Quant. 2018		Quant. 2019 a 2021	Quant. total
Município	1		3	4

Quantidade por ano...	1		3	4
Valor por ano.....	2.000,00		6.749,00	8.749,00

Totais.....:	Quantidade	4	valor	8.749,00
Fonte de recursos:	Tesouro Municipal		8.749,00	
	Convênios.....		0,00	
	Outras fontes....		0,00	

Ação.....: 0196 - Reestruturação do Plano Municipal pela Convivência com o Semiárido  
 Descrição: Reestruturar o plano municipal pela convivência com o semiárido.

Unidade de medida: Plano

Região	Quant. 2018		Quant. 2019 a 2021	Quant. total
Município	1		3	4

ÓRGÃO: 17 - Sec.de Agric.Pec.Rec.Hid.e Meio Ambiente  
 UNIDADE ORÇAMENTÁRIA: 17.01 - Sec.de Agric.Pec.Rec.Hid.e Meio Ambiente

Quantidade por ano...	1		3	4
Valor por ano.....	5.000,00		16.873,00	21.873,00

Totais.....: Quantidade	4	valor	21.873,00	
Fonte de recursos: Tesouro Municipal		21.873,00		
Convênios.....		0,00		
Outras fontes....		0,00		

Ação.....: 0197 - Apoio ao Projeto Quintal Produtivo  
 Descrição: Apoiar o projeto quintais produtivos.

Unidade de medida: Projeto

Região	Quant. 2018		Quant. 2019 a 2021	Quant. total
Município	1		3	4

Quantidade por ano...	1		3	4
Valor por ano.....	5.000,00		16.873,00	21.873,00

Totais.....: Quantidade	4	valor	21.873,00	
Fonte de recursos: Tesouro Municipal		21.873,00		
Convênios.....		0,00		
Outras fontes....		0,00		

TOTAL DO PROGRAMA:	Valor 2018		Valor 2019 a 2021	Valor total
	30.000,00		101.238,00	131.238,00

Subfunção: 543 - Recuperação de Áreas Degradadas

Programa: 0030 - Irauçuba Que Te Quero Verde

Indicador	índice mais recente	índice final do PPA
% Áreas recuperadas	10%	25%

Ação.....: 0200 - Recuperação de Áreas Degradadas  
 Descrição: Recuperar a estrutura e sua capacidade produtiva, seja na produção de alimentos e matérias primas ou na prestação de serviços ambientais.

Unidade de medida: %

Região	Quant. 2018		Quant. 2019 a 2021	Quant. total
Município	10		15	25

Quantidade por ano...	10		15	25
-----------------------	----	--	----	----

ÓRGÃO: 17 - Sec.de Agric.Pec.Rec.Hid.e Meio Ambiente			
UNIDADE ORÇAMENTÁRIA: 17.01 - Sec.de Agric.Pec.Rec.Hid.e Meio Ambiente			
Valor por ano.....	3.000,00	10.124,00	13.124,00
Totais.....: Quantidade	25	valor	13.124,00
Fonte de recursos: Tesouro Municipal		13.124,00	
Convênios.....		0,00	
Outras fontes....		0,00	
TOTAL DO PROGRAMA:	valor 2018 3.000,00	valor 2019 a 2021 10.124,00	valor total 13.124,00

Função: 20 - Agricultura

Subfunção: 122 - Administração Geral

Programa: 0002 - Gestão e Manutenção

Ação.....: 0018 - Manutenção da Sec.de Agricultura, Pecuária, Recursos Hídricos e Meio Ambiente  
 Descrição: Manter as atividades administrativas da Sec.de Agricultura, Pecuária, Recursos Hídricos e Meio Ambiente.

Unidade de medida: -

Região	Quant. 2018	Quant. 2019 a 2021	Quant. total
Município	1	3	4
Quantidade por ano...	1	3	4
Valor por ano.....	311.382,00	1.050.795,00	1.362.177,00
Totais.....: Quantidade	4	valor	1.362.177,00
Fonte de recursos: Tesouro Municipal		1.362.177,00	
Convênios.....		0,00	
Outras fontes....		0,00	
TOTAL DO PROGRAMA:	valor 2018 311.382,00	valor 2019 a 2021 1.050.795,00	valor total 1.362.177,00

Programa: 0006 - Capacitação de Servidores Públicos

Ação.....: 0026 - Capacitação e Formação de Técnicos da Sec.de Agric.Pec.Rec.Hid.e M.Ambiente-SAMA  
 Descrição: Realizar a capacitação e formação continuada de técnicos da Secretaria de Agricultura,

ÓRGÃO: 17 - Sec.de Agric.Pec.Rec.Hid.e Meio Ambiente  
 UNIDADE ORÇAMENTÁRIA: 17.01 - Sec.de Agric.Pec.Rec.Hid.e Meio Ambiente

Pecuária, Recursos Hídricos e Meio Ambiente - SAMA, para dar suporte aos produtores rurais.

Unidade de medida: %

Região	Quant. 2018	Quant. 2019 a 2021	Quant. total
Município	10	20	30
Quantidade por ano...	10	20	30
Valor por ano.....	2.000,00	6.749,00	8.749,00
<hr/>			
Totais.....: Quantidade	30	valor	8.749,00
Fonte de recursos: Tesouro Municipal		8.749,00	
Convênios.....		0,00	
Outras fontes....		0,00	
<hr/>			
TOTAL DO PROGRAMA:	valor 2018	valor 2019 a 2021	valor total
	2.000,00	6.749,00	8.749,00

Subfunção: 605 - Abastecimento

Programa: 0032 - Agricultura Familiar

Indicador	Índice mais recente	Índice final do PPA
Eventos realizados	1	4
Convênios firmados	4	8
Equipamentos adquiridos	0	1
Convênio	1	4
Percentual dos agricultores atendidos	30%	60%

Ação.....: 0203 - Apoio a Realização de Feiras Agroeológicas  
 Descrição: Apoiar a realização de feiras agroecológicas.

Unidade de medida: Evento

Região	Quant. 2018	Quant. 2019 a 2021	Quant. total
Município	1	3	4
Quantidade por ano...	1	3	4
Valor por ano.....	3.000,00	10.124,00	13.124,00
<hr/>			
Totais.....: Quantidade	4	valor	13.124,00
Fonte de recursos: Tesouro Municipal		13.124,00	
Convênios.....		0,00	
Outras fontes....		0,00	

Ação.....: 0204 - Realização de Parcerias com Organizações da Sociedade Civil

ÓRGÃO: 17 - Sec.de Agric.Pec.Rec.Hid.e Meio Ambiente  
 UNIDADE ORÇAMENTÁRIA: 17.01 - Sec.de Agric.Pec.Rec.Hid.e Meio Ambiente

Descrição: Realizar parcerias com entidades através de convênio e/ou termos, de acordo com a lei 13019/2014.

Unidade de medida: Convênio

Região	Quant. 2018	Quant. 2019 a 2021	Quant. total
Município	2	6	8
Quantidade por ano...	2	6	8
Valor por ano.....	5.000,00	16.873,00	21.873,00

Totais.....: Quantidade	8	valor	21.873,00
Fonte de recursos: Tesouro Municipal		21.873,00	
Convênios.....		0,00	
Outras fontes....		0,00	

Ação.....: 0205 - Apoio a Piscicultura

Descrição: Fortalecer a base da Cadeia Produtiva da Piscicultura junto às comunidades rurais, incluindo pescadores profissionais, artesanais, na Produção de Peixes em Tanques-Rede. Peixamentos através da distribuição de avelinos.

Unidade de medida: -

Região	Quant. 2018	Quant. 2019 a 2021	Quant. total
Município	1	3	4
Quantidade por ano...	1	3	4
Valor por ano.....	5.000,00	16.873,00	21.873,00

Totais.....: Quantidade	4	valor	21.873,00
Fonte de recursos: Tesouro Municipal		21.873,00	
Convênios.....		0,00	
Outras fontes....		0,00	

Ação.....: 0207 - Aquisição de Máquinas e Implementos Agrícolas

Descrição: Adquirir máquinas e implementos agrícolas.

Unidade de medida: -

Região	Quant. 2018	Quant. 2019 a 2021	Quant. total
Município	1	3	4
Quantidade por ano...	1	3	4
Valor por ano.....	10.000,00	33.746,00	43.746,00

Totais.....: Quantidade	4	valor	43.746,00
Fonte de recursos: Tesouro Municipal		43.746,00	
Convênios.....		0,00	
Outras fontes....		0,00	



ÓRGÃO: 17 - Sec.de Agric.Pec.Rec.Hid.e Meio Ambiente  
 UNIDADE ORÇAMENTÁRIA: 17.01 - Sec.de Agric.Pec.Rec.Hid.e Meio Ambiente

Ação.....: 0208 - Apoio a Horticultura Agroecológica  
 Descrição: Ofertar assistência técnica e capacitação para o desenvolvimento da horticultura agroecológica, com prioridade às famílias instaladas em assentamentos.

Unidade de medida: -

Região Município	Quant. 2018	Quant. 2019 a 2021	Quant. total
	1	3	4
Quantidade por ano...	1	3	4
Valor por ano.....	3.000,00	10.124,00	13.124,00
<hr/>			
Totais.....: Quantidade	4	valor	13.124,00
Fonte de recursos: Tesouro Municipal		13.124,00	
Convênios.....		0,00	
Outras fontes....		0,00	

Ação.....: 0210 - Concessão do Programa Garantia-Safra  
 Descrição: Firmar convênio com o Governo Federal/Estadual, objetivando garantir a safra dos pequenos produtores rurais.

Unidade de medida: -

Região Município	Quant. 2018	Quant. 2019 a 2021	Quant. total
	1	3	4
Quantidade por ano...	1	3	4
Valor por ano.....	100.000,00	337.461,00	437.461,00
<hr/>			
Totais.....: Quantidade	4	valor	437.461,00
Fonte de recursos: Tesouro Municipal		437.461,00	
Convênios.....		0,00	
Outras fontes....		0,00	

Ação.....: 0212 - Apoio ao Homem do Campo - Agricultor  
 Descrição: Incentivar e apoiar o agricultor com a distribuição de sementes, mudas, implementos agrícolas e preparação de terra para o plantio; fornecer assistência técnica, e outras ações para garantir a permanência do homem no campo, para que ele possa tirar da atividade agrícola o seu sustento e de sua família.

Unidade de medida: %

Região Município	Quant. 2018	Quant. 2019 a 2021	Quant. total
	30	30	60
Quantidade por ano...	30	30	60

ÓRGÃO: 17 - Sec.de Agric.Pec.Rec.Hid.e Meio Ambiente			
UNIDADE ORÇAMENTÁRIA: 17.01 - Sec.de Agric.Pec.Rec.Hid.e Meio Ambiente			
Valor por ano.....	15.000,00	50.619,00	65.619,00
Totais.....: Quantidade	60	valor	65.619,00
Fonte de recursos: Tesouro Municipal		65.619,00	
Convênios.....		0,00	
Outras fontes....		0,00	
TOTAL DO PROGRAMA:	valor 2018	valor 2019 a 2021	valor total
	141.000,00	475.820,00	616.820,00

Subfunção: 608 - Promoção da Produção Agropecuária

Programa: 0032 - Agricultura Familiar

Ação.....: 0206 - Apoio a Apicultura  
 Descrição: Proporcionar a ida de produtores a eventos técnicos, exposições e feiras; capacitar, promover a interação, trocar conhecimentos e experiências entre os produtores.

Unidade de medida: -

Região	Quant. 2018	Quant. 2019 a 2021	Quant. total
Município	1	3	4
Quantidade por ano...	1	3	4
Valor por ano.....	3.000,00	10.124,00	13.124,00
Totais.....: Quantidade	4	valor	13.124,00
Fonte de recursos: Tesouro Municipal		13.124,00	
Convênios.....		0,00	
Outras fontes....		0,00	

Ação.....: 0209 - Apoio a Pecuária  
 Descrição: Incentivar e apoiar o produtor pecuarista com assistência técnica, vacinação dos animais, e outras ações para garantir a permanência do homem no campo. Capacitar os produtores de leite. Apoiar o projeto bovinocultura do leite.

Unidade de medida: -

Região	Quant. 2018	Quant. 2019 a 2021	Quant. total
Município	1	3	4
Quantidade por ano...	1	3	4
Valor por ano.....	5.000,00	16.873,00	21.873,00
Totais.....: Quantidade	4	valor	21.873,00

ÓRGÃO: 17 - Sec.de Agric.Pec.Rec.Hid.e Meio Ambiente  
 UNIDADE ORÇAMENTÁRIA: 17.01 - Sec.de Agric.Pec.Rec.Hid.e Meio Ambiente

Fonte de recursos: Tesouro Municipal 21.873,00  
 Convênios..... 0,00  
 Outras fontes.... 0,00

Ação.....: 0211 - Ampliação e Reforma da Casa do Leite  
 Descrição: Reformar e ampliar casa do leite.

Unidade de medida: Prédio

Região	Quant. 2018	Quant. 2019 a 2021	Quant. total
Município	1	3	4
Quantidade por ano...	1	3	4
Valor por ano.....	2.000,00	6.749,00	8.749,00

Totais.....: Quantidade 4 valor 8.749,00  
 Fonte de recursos: Tesouro Municipal 8.749,00  
 Convênios..... 0,00  
 Outras fontes.... 0,00

Ação.....: 0213 - Manutenção da Casa do Leite  
 Descrição: Manter a casa do leite.

Unidade de medida: -

Região	Quant. 2018	Quant. 2019 a 2021	Quant. total
Município	1	3	4
Quantidade por ano...	1	3	4
Valor por ano.....	15.000,00	50.619,00	65.619,00

Totais.....: Quantidade 4 valor 65.619,00  
 Fonte de recursos: Tesouro Municipal 65.619,00  
 Convênios..... 0,00  
 Outras fontes.... 0,00

TOTAL DO PROGRAMA:	Valor 2018	Valor 2019 a 2021	Valor total
	25.000,00	84.365,00	109.365,00

TOTAL DA UNIDADE ORÇAMENTÁRIA:	Valor 2018	Valor 2019 a 2021	Valor total
	2.424.616,50	9.085.391,00	11.510.007,50

ÓRGÃO: 17 - Sec.de Agric.Pec.Rec.Hid.e Meio Ambiente  
 UNIDADE ORÇAMENTÁRIA: 17.02 - Fundo Munic.de Combate a Desertificação

Função: 18 - Gestão Ambiental

Subfunção: 541 - Preservação e Conservação Ambiental

Programa: 0030 - Irauçuba Que Te Quero Verde

Ação.....: 0214 - Manutenção do Fundo de Combate a Desertificação  
 Descrição: Manter às atividades de combate a desertificação com: mapeamento agroecológico, gerando dados gerenciados, análise da capacitação do uso do solo e escala local de comprometimento, qualificação técnica dos produtores rurais, dos técnicos agrícolas e com difusão de técnica agroecológica e técnica do solo.

Unidade de medida: -

Região	Quant. 2018	Quant. 2019 a 2021	Quant. total
Município	1	3	4
Quantidade por ano...	1	3	4
Valor por ano.....	3.000,00	10.124,00	13.124,00
<hr/>			
Totais.....: Quantidade	4	valor	13.124,00
Fonte de recursos: Tesouro Municipal		13.124,00	
Convênios.....		0,00	
Outras fontes....		0,00	
<hr/>			
TOTAL DO PROGRAMA:	valor 2018	valor 2019 a 2021	valor total
	3.000,00	10.124,00	13.124,00

TOTAL DA UNIDADE ORÇAMENTÁRIA:	valor 2018	valor 2019 a 2021	valor total
	3.000,00	10.124,00	13.124,00

ÓRGÃO: 18 - Sec.de Inclusão Social, Desp.e Cultural  
 UNIDADE ORÇAMENTARIA: 18.01 - Sec.de Inclusão Social, Desp.e Cultural

Função: 08 - Assistência Social

Subfunção: 122 - Administração Geral

Programa: 0002 - Gestão e Manutenção

Ação.....: 0019 - Manutenção da Secretaria de Inclusão Social, Desportiva e Cultural  
 Descrição: Manter às atividades administrativas da Secretaria de Inclusão Social, Desportiva e Cultural.

Unidade de medida: -

Região Município	Quant. 2018	Quant. 2019 a 2021	Quant. total
	1	3	4
Quantidade por ano...	1	3	4
Valor por ano.....	1.119.227,00	3.776.941,00	4.896.168,00
Totais.....: Quantidade	4	valor	4.896.168,00
Fonte de recursos: Tesouro Municipal	4.896.168,00		
Convênios.....	0,00		
Outras fontes....	0,00		

TOTAL DO PROGRAMA:	Valor 2018	Valor 2019 a 2021	Valor total
	1.119.227,00	3.776.941,00	4.896.168,00

Programa: 0006 - Capacitação de Servidores Públicos

Ação.....: 0027 - Capacitação e Formação de Técnicos da SISDC  
 Descrição: Capacitar e formar técnicos da Secretaria de Inclusão Social, Desportiva e Cultural.

Unidade de medida: %

Região Município	Quant. 2018	Quant. 2019 a 2021	Quant. total
	15	45	60
Quantidade por ano...	15	45	60
Valor por ano.....	3.000,00	10.124,00	13.124,00
Totais.....: Quantidade	60	valor	13.124,00
Fonte de recursos: Tesouro Municipal	13.124,00		
Convênios.....	0,00		
Outras fontes....	0,00		

ÓRGÃO: 18 - Sec.de Inclusão Social, Desp.e Cultural  
 UNIDADE ORÇAMENTARIA: 18.01 - Sec.de Inclusão Social, Desp.e Cultural

TOTAL DO PROGRAMA:	Valor 2018 3.000,00	Valor 2019 a 2021 10.124,00	Valor total 13.124,00
--------------------	------------------------	--------------------------------	--------------------------

Subfunção: 243 - Assistência à Criança e ao Adolescente

Programa: 0016 - Fortalecimento do Controle Social

Indicador Conselho Tutelar mantido	índice mais recente 1	índice final do PPA 1
---------------------------------------	--------------------------	--------------------------

Ação.....: 0105 - Manutenção das Atividades do Conselho Tutelar  
 Descrição: Prover condições para o desenvolvimento das atividades do Conselho Tutelar; remunerar conselheiros.

Unidade de medida: Conselho Tut.Mantido

Região Município	Quant. 2018 1	Quant. 2019 a 2021 3	Quant. total 4
Quantidade por ano...	1	3	4
Valor por ano.....	173.193,00	584.461,00	757.654,00

Totais.....: Quantidade	4	valor	757.654,00
Fonte de recursos: Tesouro Municipal		757.654,00	
Convênios.....		0,00	
Outras fontes....		0,00	

TOTAL DO PROGRAMA:	Valor 2018 173.193,00	Valor 2019 a 2021 584.461,00	Valor total 757.654,00
--------------------	--------------------------	---------------------------------	---------------------------

Programa: 0019 - Apoio e Proteção à Criança e ao Adolescente

Ação.....: 0126 - Construção de Centro de Esporte em Praça - Praça Mais Infância  
 Descrição: Construir em parceria com Governo Estadual o centro de esporte em praça - Praça Mais Infância.

Unidade de medida: Praça

Região Município	Quant. 2018 1	Quant. 2019 a 2021 3	Quant. total 4
Quantidade por ano...	1	3	4

ÓRGÃO: 18 - Sec.de Inclusão Social, Desp.e Cultural			
UNIDADE ORÇAMENTARIA: 18.01 - Sec.de Inclusão Social, Desp.e Cultural			
Valor por ano.....	5.000,00	15.000,00	20.000,00
Totais.....: Quantidade	4	valor	20.000,00
Fonte de recursos: Tesouro Municipal		20.000,00	
Convênios.....		0,00	
Outras fontes....		0,00	
TOTAL DO PROGRAMA:	valor 2018 5.000,00	valor 2019 a 2021 15.000,00	valor total 20.000,00

Subfunção: 244 - Assistência Comunitária

Programa: 0016 - Fortalecimento do Controle Social

Ação.....: 0106 - Apoio aos Conselhos Vinculados a Assistência Social  
 Descrição: Apoiar os conselhos vinculados a assistência social.

Unidade de medida: Conselho Mantido

Região	Quant. 2018	Quant. 2019 a 2021	Quant. total
Município	1	3	4
Quantidade por ano...	1	3	4
Valor por ano.....	2.000,00	6.749,00	8.749,00
Totais.....: Quantidade	4	valor	8.749,00
Fonte de recursos: Tesouro Municipal		8.749,00	
Convênios.....		0,00	
Outras fontes....		0,00	

Ação.....: 0121 - Realização de Conferência da Assistência Social  
 Descrição: Realizar conferência da Assistência Social.

Unidade de medida: Conferência

Região	Quant. 2018	Quant. 2019 a 2021	Quant. total
Município	1	3	4
Quantidade por ano...	1	3	4
Valor por ano.....	5.000,00	16.873,00	21.873,00
Totais.....: Quantidade	4	valor	21.873,00
Fonte de recursos: Tesouro Municipal		21.873,00	
Convênios.....		0,00	
Outras fontes....		0,00	

ÓRGÃO: 18 - Sec.de Inclusão Social, Desp.e Cultural  
 UNIDADE ORÇAMENTARIA: 18.01 - Sec.de Inclusão Social, Desp.e Cultural

Ação.....: 0127 - Realização da Conferência da Mulher  
 Descrição: Realização da Conferência da Mulher.

Unidade de medida: Conferência

Região	Quant. 2018	Quant. 2019 a 2021	Quant. total
Município	1	3	4
Quantidade por ano...	1	3	4
Valor por ano.....	2.000,00	6.749,00	8.749,00
<hr/>			
Totais.....: Quantidade	4	valor	8.749,00
Fonte de recursos: Tesouro Municipal		8.749,00	
Convênios.....		0,00	
Outras fontes....		0,00	

TOTAL DO PROGRAMA:	Valor 2018	Valor 2019 a 2021	Valor total
	9.000,00	30.371,00	39.371,00

Programa: 0021 - Organização Social e Local

Ação.....: 0137 - Apoio às Associações Representativas da Comunidade  
 Descrição: Apoiar associações representativas da comunidade.

Unidade de medida: -

Região	Quant. 2018	Quant. 2019 a 2021	Quant. total
Município	1	3	4
Quantidade por ano...	1	3	4
Valor por ano.....	20.000,00	67.492,00	87.492,00
<hr/>			
Totais.....: Quantidade	4	valor	87.492,00
Fonte de recursos: Tesouro Municipal		87.492,00	
Convênios.....		0,00	
Outras fontes....		0,00	

TOTAL DO PROGRAMA:	Valor 2018	Valor 2019 a 2021	Valor total
	20.000,00	67.492,00	87.492,00

Programa: 0023 - Políticas Públicas de Inclusão Social

Ação.....: 0136 - Implementar Políticas Públicas de Defesa dos Direitos Humanos e das Mulheres



ÓRGÃO: 18 - Sec.de Inclusão Social, Desp.e Cultural  
 UNIDADE ORÇAMENTARIA: 18.01 - Sec.de Inclusão Social, Desp.e Cultural

Descrição: Implementar ações de políticas públicas direcionadas aos direitos humanos e das mulheres.

Unidade de medida: -

Região Município	Quant. 2018	Quant. 2019 a 2021	Quant. total
	1	3	4
Quantidade por ano...	1	3	4
Valor por ano.....	5.000,00	16.873,00	21.873,00

Totais.....: Quantidade	4	valor	21.873,00
Fonte de recursos: Tesouro Municipal		21.873,00	
Convênios.....		0,00	
Outras fontes....		0,00	

TOTAL DO PROGRAMA:	valor 2018	valor 2019 a 2021	valor total
	5.000,00	16.873,00	21.873,00

Função: 13 - Cultura

Subfunção: 392 - Difusão Cultural

Programa: 0016 - Fortalecimento do Controle Social

Ação.....: 0108 - Apoio ao Conselho Municipal da Cultura  
 Descrição: Apoiar as ações do conselho municipal da cultura.

Unidade de medida: Conselho Mantido

Região Município	Quant. 2018	Quant. 2019 a 2021	Quant. total
	1	3	4
Quantidade por ano...	1	3	4
Valor por ano.....	1.000,00	3.000,00	4.000,00

Totais.....: Quantidade	4	valor	4.000,00
Fonte de recursos: Tesouro Municipal		4.000,00	
Convênios.....		0,00	
Outras fontes....		0,00	

TOTAL DO PROGRAMA:	valor 2018	valor 2019 a 2021	valor total
	1.000,00	3.000,00	4.000,00

ÓRGÃO: 18 - Sec.de Inclusão Social, Desp.e Cultural  
 UNIDADE ORÇAMENTARIA: 18.01 - Sec.de Inclusão Social, Desp.e Cultural

Programa: 0025 - Gestão de Políticas para Juventude e a Cultura

Indicador	Índice mais recente	Índice final do PPA
Conferências realizadas	1	4
Eventos realizados	1	4

Ação.....: 0143 - Realização da Conferência Municipal da Juventude  
 Descrição: Realizar a conferência municipal da juventude.

Unidade de medida: Conferência

Região	Quant. 2018	Quant. 2019 a 2021	Quant. total
Município	1	3	4
Quantidade por ano...	1	3	4
Valor por ano.....	2.000,00	6.749,00	8.749,00

Totais.....: Quantidade	4	valor	8.749,00
Fonte de recursos: Tesouro Municipal		8.749,00	
Convênios.....		0,00	
Outras fontes....		0,00	

Ação.....: 0144 - Realização de Parcerias com Organizações da Sociedade Civil  
 Descrição: Apoiar parcerias com entidades culturais através de convênio e/ou termos, de acordo com a lei 13019/2014.

Unidade de medida: -

Região	Quant. 2018	Quant. 2019 a 2021	Quant. total
Município	1	3	4
Quantidade por ano...	1	3	4
Valor por ano.....	10.000,00	33.746,00	43.746,00

Totais.....: Quantidade	4	valor	43.746,00
Fonte de recursos: Tesouro Municipal		43.746,00	
Convênios.....		0,00	
Outras fontes....		0,00	

Ação.....: 0145 - Construção do Centro Cultural  
 Descrição: Construir em parceria com Governo Federal o Centro Cultural no distrito do Missí.

Unidade de medida: Prédio

Região	Quant. 2018	Quant. 2019 a 2021	Quant. total
Município	1	3	4

ÓRGÃO: 18 - Sec.de Inclusão Social, Desp.e Cultural  
 UNIDADE ORÇAMENTARIA: 18.01 - Sec.de Inclusão Social, Desp.e Cultural

Quantidade por ano...	1	3	4
Valor por ano.....	10.000,00	33.746,00	43.746,00

Totais.....: Quantidade	4	valor	43.746,00
Fonte de recursos: Tesouro Municipal		43.746,00	
Convênios.....		0,00	
Outras fontes....		0,00	

Ação.....: 0146 - Realização de Campanhas e Produção de Informativos de Difusão Cultural  
 Descrição: Realizar campanhas e produção de informativos de diferencial da diversidade cultural.

Unidade de medida: Evento

Região	Quant. 2018	Quant. 2019 a 2021	Quant. total
Município	1	3	4

Quantidade por ano...	1	3	4
Valor por ano.....	15.000,00	50.619,00	65.619,00

Totais.....: Quantidade	4	valor	65.619,00
Fonte de recursos: Tesouro Municipal		65.619,00	
Convênios.....		0,00	
Outras fontes....		0,00	

Ação.....: 0147 - Fortalecimento do Sistema Municipal de Cultura  
 Descrição: Viabilizar a realização de parcerias para o fomento à geração, produção e manifestação da cultura local.

Unidade de medida: -

Região	Quant. 2018	Quant. 2019 a 2021	Quant. total
Município	1	3	4

Quantidade por ano...	1	3	4
Valor por ano.....	6.000,00	20.248,00	26.248,00

Totais.....: Quantidade	4	valor	26.248,00
Fonte de recursos: Tesouro Municipal		26.248,00	
Convênios.....		0,00	
Outras fontes....		0,00	

Ação.....: 0148 - Realização de Cursos, Palestras e Seminários Voltados p/Cultura  
 Descrição: Realizar cursos, palestras e seminários voltados a cultura do município.

Unidade de medida: Evento

Região	Quant. 2018	Quant. 2019 a 2021	Quant. total
Município	1	3	4

ÓRGÃO: 18 - Sec.de Inclusão Social, Desp.e Cultural  
 UNIDADE ORÇAMENTARIA: 18.01 - Sec.de Inclusão Social, Desp.e Cultural

Quantidade por ano...	1			
Valor por ano.....	5.000,00		16.873,00	21.873,00
<hr/>				
Totais.....: Quantidade	4	valor	21.873,00	
Fonte de recursos: Tesouro Municipal		21.873,00		
Convênios.....		0,00		
Outras fontes....		0,00		

Ação.....: 0149 - Manutenção e Preservação dos Espaços Culturais  
 Descrição: Ofertar à população espaços adequados as suas manifestações culturais, adquirir acervo para a biblioteca pública.

Unidade de medida: -

Região	Quant. 2018		Quant. 2019 a 2021	Quant. total
Município	1		3	4
Quantidade por ano...	1			
Valor por ano.....	122.050,00		411.871,00	533.921,00
<hr/>				
Totais.....: Quantidade	4	valor	533.921,00	
Fonte de recursos: Tesouro Municipal		533.921,00		
Convênios.....		0,00		
Outras fontes....		0,00		

Ação.....: 0150 - Implantação de Telecentros Comunitários  
 Descrição: Promover o desenvolvimento social e econômico das comunidades atendidas, reduzindo a exclusão social e criando oportunidades aos cidadãos.

Unidade de medida: -

Região	Quant. 2018		Quant. 2019 a 2021	Quant. total
Município	1		3	4
Quantidade por ano...	1			
Valor por ano.....	10.000,00		33.746,00	43.746,00
<hr/>				
Totais.....: Quantidade	4	valor	43.746,00	
Fonte de recursos: Tesouro Municipal		43.746,00		
Convênios.....		0,00		
Outras fontes....		0,00		

Ação.....: 0151 - Implantação do Teatro Municipal  
 Descrição: Implantar o Teatro Municipal

Unidade de medida: -

ÓRGÃO: 18 - Sec.de Inclusão Social, Desp.e Cultural  
 UNIDADE ORÇAMENTARIA: 18.01 - Sec.de Inclusão Social, Desp.e Cultural

Região Município	Quant. 2018		Quant. 2019 a 2021	Quant. total
	1		3	4
Quantidade por ano...	1		3	4
Valor por ano.....	10.000,00		33.746,00	43.746,00
<b>Totais.....: Quantidade</b>				
	4	valor	43.746,00	
Fonte de recursos: Tesouro Municipal				
		43.746,00		
		0,00		
		0,00		

Ação.....: 0152 - Realização de Eventos Culturais e de Tradição Popular  
 Descrição: Realizar eventos culturais e de tradição popular (Fest.Rede; Carnaval, Semana do Município, Berro, Festival Junino, Festival da Juventude e demais eventos de acordo com calendário de eventos do Município).

Unidade de medida: Evento(s) realizados

Região Município	Quant. 2018		Quant. 2019 a 2021	Quant. total
	3		9	12
Quantidade por ano...	3		9	12
Valor por ano.....	75.000,00		253.096,00	328.096,00
<b>Totais.....: Quantidade</b>				
	12	valor	328.096,00	
Fonte de recursos: Tesouro Municipal				
		16.400,00		
		0,00		
		311.696,00		

TOTAL DO PROGRAMA:	valor 2018		valor 2019 a 2021	valor total
	265.050,00		894.440,00	1.159.490,00

Função: 27 - Desporto e Lazer

Subfunção: 812 - Desporto Comunitário

Programa: 0016 - Fortalecimento do Controle Social

Ação.....: 0107 - Apoio ao Conselho Municipal do Esporte  
 Descrição: Apoiar o conselho municipal do esporte.

Unidade de medida: Conselho Mantido

ÓRGÃO: 18 - Sec.de Inclusão Social, Desp.e Cultural  
 UNIDADE ORÇAMENTARIA: 18.01 - Sec.de Inclusão Social, Desp.e Cultural

Região	Quant. 2018		Quant. 2019 a 2021	Quant. total
Município	1		3	4
Quantidade por ano...	1		3	4
Valor por ano.....	1.000,00		3.000,00	4.000,00
<hr/>				
Totais.....: Quantidade	4	valor	4.000,00	
Fonte de recursos: Tesouro Municipal		4.000,00		
Convênios.....		0,00		
Outras fontes....		0,00		
<hr/>				
TOTAL DO PROGRAMA:	Valor 2018		Valor 2019 a 2021	Valor total
	1.000,00		3.000,00	4.000,00

Programa: 0026 - Esporte e Lazer para Todos

Indicador	Índice mais recente	Índice final do PPA
Quadras construídas/Ampliadas/Reformadas	1	4

Ação.....: 0159 - Construção, Reforma e/ou Ampliação do Ginásio Políesportivo  
 Descrição: Construir, reformar e ampliar Ginásio Políesportivo no Município.

Unidade de medida: Unidade

Região	Quant. 2018		Quant. 2019 a 2021	Quant. total
Município	1		3	4
Quantidade por ano...	1		3	4
Valor por ano.....	270.000,00		911.146,00	1.181.146,00
<hr/>				
Totais.....: Quantidade	4	valor	1.181.146,00	
Fonte de recursos: Tesouro Municipal		11.800,00		
Convênios.....		1.169.346,00		
Outras fontes....		0,00		

Ação.....: 0160 - Construção Ampliação e/ou Reforma de Quadras de Esportes  
 Descrição: Construir, ampliar e/ou reformar quadras de esportes no município.

Unidade de medida: Unid.Construídas

Região	Quant. 2018		Quant. 2019 a 2021	Quant. total
Município	1		3	4
Quantidade por ano...	1		3	4
Valor por ano.....	203.500,00		686.734,60	890.234,60

ÓRGÃO: 18 - Sec.de Inclusão Social, Desp.e Cultural  
 UNIDADE ORÇAMENTARIA: 18.01 - Sec.de Inclusão Social, Desp.e Cultural

Totais.....:	Quantidade	4	valor	890.234,60
Fonte de recursos:	Tesouro Municipal		8.900,00	
	Convênios.....		881.334,60	
	Outras fontes....		0,00	

Ação.....: 0161 - Espaço para Prática de Esportes - Campo de Futebol  
 Descrição: Adequar áreas para prática de esporte e lazer, campos de futebol.

Unidade de medida: Unidade

Região	Quant. 2018	Quant. 2019 a 2021	Quant. total
Município	1	3	4
Quantidade por ano...	1	3	4
Valor por ano.....	10.000,00	33.746,00	43.746,00

Totais.....:	Quantidade	4	valor	43.746,00
Fonte de recursos:	Tesouro Municipal		43.746,00	
	Convênios.....		0,00	
	Outras fontes....		0,00	

Ação.....: 0162 - Construção da Praça da Juventude  
 Descrição: Construir a Praça da Juventude na Sede do Município.

Unidade de medida: Praça(s) construídas

Região	Quant. 2018	Quant. 2019 a 2021	Quant. total
Município	1	0	1
Quantidade por ano...	1	0	1
Valor por ano.....	1.610.691,00	0,00	1.610.691,00

Totais.....:	Quantidade	1	valor	1.610.691,00
Fonte de recursos:	Tesouro Municipal		0,00	
	Convênios.....		1.610.691,00	
	Outras fontes....		0,00	

Ação.....: 0163 - Manutenção e Preservação dos Espaços Esportivos  
 Descrição: Ofertar à população espaços adequados à realização de práticas esportivas e de lazer, assegurar a manutenção das atividades esportivas disponibilizadas à comunidade.

Unidade de medida: -

Região	Quant. 2018	Quant. 2019 a 2021	Quant. total
Município	1	3	4
Quantidade por ano...	1	3	4

ÓRGÃO: 18 - Sec.de Inclusão Social, Desp.e Cultural			
UNIDADE ORÇAMENTARIA: 18.01 - Sec.de Inclusão Social, Desp.e Cultural			
Valor por ano.....	161.487,00	544.957,00	706.444,00
Totais.....: Quantidade	4	valor	706.444,00
Fonte de recursos: Tesouro Municipal		706.444,00	
Convênios.....		0,00	
Outras fontes....		0,00	
<b>TOTAL DO PROGRAMA:</b>	<b>valor 2018</b>	<b>valor 2019 a 2021</b>	<b>valor total</b>
	2.255.678,00	2.176.583,60	4.432.261,60
<b>TOTAL DA UNIDADE ORÇAMENTÁRIA:</b>	<b>valor 2018</b>	<b>valor 2019 a 2021</b>	<b>valor total</b>
	3.857.148,00	7.578.285,60	11.435.433,60



ÓRGÃO: 18 - Sec.de Inclusão Social, Desp.e Cultural  
 UNIDADE ORÇAMENTÁRIA: 18.02 - Fundo Municipal de Cultura

Função: 13 - Cultura

Subfunção: 392 - Difusão Cultural

Programa: 0025 - Gestão de Políticas para Juventude e a Cultura

Ação.....: 0153 - Implantação do Museu de Irauçuba  
 Descrição: Implantar o Museu de Irauçuba.

Unidade de medida: -

Região Município	Quant. 2018	Quant. 2019 a 2021	Quant. total
	1	3	4
Quantidade por ano...	1	3	4
Valor por ano.....	10.000,00	33.746,00	43.746,00
Totais.....: Quantidade 4 valor 43.746,00			
Fonte de recursos: Tesouro Municipal 43.746,00			
Convênios..... 0,00			
Outras fontes.... 0,00			

Ação.....: 0154 - Ampliação e Reforma de Equipamentos Culturais  
 Descrição: Assegurar, em parceria com o Estado/União, infraestrutura adequada às manifestações culturais da comunidade.

Unidade de medida: Prédio

Região Município	Quant. 2018	Quant. 2019 a 2021	Quant. total
	1	3	4
Quantidade por ano...	1	3	4
Valor por ano.....	10.000,00	33.746,00	43.746,00
Totais.....: Quantidade 4 valor 43.746,00			
Fonte de recursos: Tesouro Municipal 43.746,00			
Convênios..... 0,00			
Outras fontes.... 0,00			

Ação.....: 0155 - Revitalização da Biblioteca Pública Municipal  
 Descrição: Revitalizar a biblioteca pública municipal.

Unidade de medida: -

ÓRGÃO: 18 - Sec.de Inclusão Social, Desp.e Cultural  
 UNIDADE ORÇAMENTÁRIA: 18.02 - Fundo Municipal de Cultura

Região Município	Quant. 2018 1		Quant. 2019 a 2021 3	Quant. total 4
Quantidade por ano...	1		3	4
Valor por ano.....	10.000,00		33.746,00	43.746,00
Totais.....: Quantidade 4 valor 43.746,00				
Fonte de recursos: Tesouro Municipal 43.746,00				
Convênios..... 0,00				
Outras fontes.... 0,00				

Ação.....: 0156 - Preservação dos Tesouros Vivos da Cultura Local  
 Descrição: Preservar a memória do Município e cultura local.

Unidade de medida: -

Região Município	Quant. 2018 1		Quant. 2019 a 2021 3	Quant. total 4
Quantidade por ano...	1		3	4
Valor por ano.....	2.000,00		6.749,00	8.749,00
Totais.....: Quantidade 4 valor 8.749,00				
Fonte de recursos: Tesouro Municipal 8.749,00				
Convênios..... 0,00				
Outras fontes.... 0,00				

Ação.....: 0157 - Apoio a Projetos de Fomento e Estimulo à Produção Artística Cultural  
 Descrição: Apoiar e valorizar a cultura local, fomentando a produção artística e cultural de pessoas e grupos.

Unidade de medida: -

Região Município	Quant. 2018 1		Quant. 2019 a 2021 3	Quant. total 4
Quantidade por ano...	1		3	4
Valor por ano.....	5.000,00		16.873,00	21.873,00
Totais.....: Quantidade 4 valor 21.873,00				
Fonte de recursos: Tesouro Municipal 21.873,00				
Convênios..... 0,00				
Outras fontes.... 0,00				

TOTAL DO PROGRAMA:	valor 2018 37.000,00		valor 2019 a 2021 124.860,00	valor total 161.860,00
--------------------	-------------------------	--	---------------------------------	---------------------------

---

ÓRGÃO: 18 - Sec.de Inclusão Social, Desp.e Cultural  
UNIDADE ORÇAMENTÁRIA: 18.02 - Fundo Municipal de Cultura

---

---

TOTAL DA UNIDADE ORÇAMENTÁRIA:	Valor 2018 37.000,00	Valor 2019 a 2021 124.860,00	Valor total 161.860,00
--------------------------------	-------------------------	---------------------------------	---------------------------

---

ÓRGÃO: 18 - Sec.de Inclusão Social, Desp.e Cultural  
 UNIDADE ORÇAMENTÁRIA: 18.03 - Fundo Municipal do Esporte

Função: 27 - Desporto e Lazer

Subfunção: 812 - Desporto Comunitário

Programa: 0026 - Esporte e Lazer para Todos

Ação.....: 0164 - Apoio ao Esporte Amador  
 Descrição: Apoiar a Participação de Atletas Locais em eventos esportivos.

Unidade de medida: -

Região Município	Quant. 2018	Quant. 2019 a 2021	Quant. total
	1	3	4
Quantidade por ano...	1	3	4
Valor por ano.....	10.000,00	33.746,00	43.746,00
Totais.....: Quantidade 4 valor 43.746,00			
Fonte de recursos: Tesouro Municipal 43.746,00			
Convênios..... 0,00			
Outras fontes.... 0,00			

Ação.....: 0165 - Apoio ao Esporte Profissional  
 Descrição: Apoiar a Participação de Atletas locais em eventos esportivos, contribuir para Liga Desportiva de Irauçuba.

Unidade de medida: -

Região Município	Quant. 2018	Quant. 2019 a 2021	Quant. total
	1	3	4
Quantidade por ano...	1	3	4
Valor por ano.....	10.000,00	33.746,00	43.746,00
Totais.....: Quantidade 4 valor 43.746,00			
Fonte de recursos: Tesouro Municipal 43.746,00			
Convênios..... 0,00			
Outras fontes.... 0,00			

Ação.....: 0166 - Concessão de Bolsa Atleta  
 Descrição: Incentivar a prática esportiva e apoiar atletas municipais, através da concessão da Bolsa Atleta.

ÓRGÃO: 18 - Sec.de Inclusão Social, Desp.e Cultural  
 UNIDADE ORÇAMENTÁRIA: 18.03 - Fundo Municipal do Esporte

Unidade de medida: -

Região	Quant. 2018		Quant. 2019 a 2021	Quant. total
Município	1		3	4
Quantidade por ano...	1		3	4
Valor por ano.....	6.000,00		20.248,00	26.248,00
<hr/>				
Totais.....:	Quantidade	4	valor	26.248,00
Fonte de recursos:	Tesouro Municipal		26.248,00	
	Convênios.....		0,00	
	Outras fontes....		0,00	

Ação.....: 0167 - Capacitação de Jovens para Práticas Esportivas  
 Descrição: Capacitar jovens para praticas de esportes para que possam representar o Município em competições.

Unidade de medida: -

Região	Quant. 2018		Quant. 2019 a 2021	Quant. total
Município	1		3	4
Quantidade por ano...	1		3	4
Valor por ano.....	5.000,00		16.873,00	21.873,00
<hr/>				
Totais.....:	Quantidade	4	valor	21.873,00
Fonte de recursos:	Tesouro Municipal		21.873,00	
	Convênios.....		0,00	
	Outras fontes....		0,00	

TOTAL DO PROGRAMA:	Valor 2018		Valor 2019 a 2021	Valor total
	31.000,00		104.613,00	135.613,00

Subfunção: 813 - Lazer

Programa: 0026 - Esporte e Lazer para Todos

Ação.....: 0158 - Implantação do Centro de Referência para Juventude  
 Descrição: Implantar o centro de referência para juventude.

Unidade de medida: Unidade

Região	Quant. 2018		Quant. 2019 a 2021	Quant. total
Município	1		3	4

ÓRGÃO: 18 - Sec.de Inclusão Social, Desp.e Cultural  
 UNIDADE ORÇAMENTÁRIA: 18.03 - Fundo Municipal do Esporte

Quantidade por ano...	1			
Valor por ano.....	10.000,00		33.746,00	43.746,00
<hr/>				
Totais.....: Quantidade	4	valor	43.746,00	
Fonte de recursos: Tesouro Municipal		43.746,00		
Convênios.....		0,00		
Outras fontes....		0,00		
<hr/>				
TOTAL DO PROGRAMA:	Valor 2018		Valor 2019 a 2021	Valor total
	10.000,00		33.746,00	43.746,00
<hr/>				
TOTAL DA UNIDADE ORÇAMENTÁRIA:	Valor 2018		Valor 2019 a 2021	Valor total
	41.000,00		138.359,00	179.359,00

ÓRGÃO: 18 - Sec.de Inclusão Social, Desp.e Cultural  
 UNIDADE ORÇAMENTARIA: 18.04 - Fundo Municipal de Assistência Social

Função: 08 - Assistência Social

Subfunção: 241 - Assistência ao Idoso

Programa: 0020 - Atenção a Pessoa Idosa

Indicador	Índice mais recente	Índice final do PPA
Percentual idosos atendidos	15%	60%

Ação.....: 0122 - Promover Ações de Integração Social do Idoso  
 Descrição: Promover ações de integração do idoso com seus familiares e comunidade.

Unidade de medida: %

Região	Quant. 2018	Quant. 2019 a 2021	Quant. total
Município	15	45	60
Quantidade por ano...	15	45	60
Valor por ano.....	5.000,00	16.873,00	21.873,00

Totais.....: Quantidade	60	valor	21.873,00
Fonte de recursos: Tesouro Municipal		21.873,00	
Convênios.....		0,00	
Outras fontes....		0,00	

TOTAL DO PROGRAMA:	Valor 2018	Valor 2019 a 2021	Valor total
	5.000,00	16.873,00	21.873,00

Subfunção: 243 - Assistência à Criança e ao Adolescente

Programa: 0017 - Proteção Social Básica

Ação.....: 0113 - Realização do Programa BPC na Escola  
 Descrição: Realizar o programa BPC - Benefícios de Prestação Continuada na Escola.

Unidade de medida: -

Região	Quant. 2018	Quant. 2019 a 2021	Quant. total
Município	1	3	4

ÓRGÃO: 18 - Sec.de Inclusão Social, Desp.e Cultural  
 UNIDADE ORÇAMENTARIA: 18.04 - Fundo Municipal de Assistência Social

Quantidade por ano...	1		3	4
Valor por ano.....	240,00		810,00	1.050,00
Totais.....: Quantidade	4	valor	1.050,00	
Fonte de recursos: Tesouro Municipal		0,00		
Convênios.....		0,00		
Outras fontes....		1.050,00		
TOTAL DO PROGRAMA:	Valor 2018		Valor 2019 a 2021	Valor total
	240,00		810,00	1.050,00

Programa: 0018 - Proteção Social Especial

Ação.....: 0116 - AEPTI - Erradicação do Trabalho Infantil  
 Descrição: Combater o trabalho infanto juvenil.

Unidade de medida: %

Região	Quant. 2018		Quant. 2019 a 2021	Quant. total
Município	10		60	70
Quantidade por ano...	10		60	70
Valor por ano.....	3.000,00		10.124,00	13.124,00
Totais.....: Quantidade	70	valor	13.124,00	
Fonte de recursos: Tesouro Municipal		13.124,00		
Convênios.....		0,00		
Outras fontes....		0,00		
TOTAL DO PROGRAMA:	Valor 2018		Valor 2019 a 2021	Valor total
	3.000,00		10.124,00	13.124,00

Programa: 0019 - Apoio e Proteção à Criança e ao Adolescente

Indicador  
 Percentual de crianças e gestantes atendidas

Índice mais recente  
 20%

Índice final do PPA  
 80%

Ação.....: 0117 - Primeira Infância no SUAS - Criança Feliz  
 Descrição: Apoiar ações do programa de Proteção à Primeira Infância, gestantes e Crianças até 06 anos e suas Famílias.

Unidade de medida: %

Região	Quant. 2018		Quant. 2019 a 2021	Quant. total
Município	20		60	80



ÓRGÃO: 18 - Sec.de Inclusão Social, Desp.e Cultural  
 UNIDADE ORÇAMENTARIA: 18.04 - Fundo Municipal de Assistência Social

Quantidade por ano...	20	60	80
Valor por ano.....	95.000,00	320.588,00	415.588,00
Totais.....: Quantidade	80	valor	415.588,00
Fonte de recursos: Tesouro Municipal		20.800,00	
Convênios.....		0,00	
Outras fontes....		394.788,00	
TOTAL DO PROGRAMA:	Valor 2018	Valor 2019 a 2021	Valor total
	95.000,00	320.588,00	415.588,00

Subfunção: 244 - Assistência Comunitária

Programa: 0016 - Fortalecimento do Controle Social

Ação.....: 0109 - Fortalecimento das Instâncias de Controle Social - CMAS  
 Descrição: Apoiar e capacitar membros do Sistema Unico de Assistência Social - SUAS.

Unidade de medida: Conselho Mantido

Região	Quant. 2018	Quant. 2019 a 2021	Quant. total
Município	1	3	4
Quantidade por ano...	1	3	4
Valor por ano.....	17.000,00	57.368,00	74.368,00
Totais.....: Quantidade	4	valor	74.368,00
Fonte de recursos: Tesouro Municipal		700,00	
Convênios.....		0,00	
Outras fontes....		73.668,00	
TOTAL DO PROGRAMA:	Valor 2018	Valor 2019 a 2021	Valor total
	17.000,00	57.368,00	74.368,00

Programa: 0017 - Proteção Social Básica

Indicador	Índice mais recente	Índice final do PPA
Famílias atendidas	3500	3700

Ação.....: 0110 - Reforma e Adequação de Prédios para Func.dos Serviços da Assistência Social  
 Descrição: Reformar e adequar prédios para funcionamento dos serviços da Assistência Social, para o

ÓRGÃO: 18 - Sec.de Inclusão Social, Desp.e Cultural  
 UNIDADE ORÇAMENTARIA: 18.04 - Fundo Municipal de Assistência Social

melhor atendimento às famílias, crianças, adolescentes e idosos em situação de vulnerabilidade social.

Unidade de medida: Prédio Adequado Refo

Região Município	Quant. 2018	Quant. 2019 a 2021	Quant. total
	1	3	4
Quantidade por ano...	1	3	4
Valor por ano.....	10.000,00	33.746,00	43.746,00

Totais.....: Quantidade	4	valor	43.746,00
Fonte de recursos: Tesouro Municipal		43.746,00	
Convênios.....		0,00	
Outras fontes....		0,00	

Ação.....: 0111 - Serviço Proteção Social Básica

Descrição: Promover trabalho social com famílias de carácter continuado, com finalidade de fortalecer a função protetiva das famílias, prevenir a ruptura dos seus vínculos, promover seu acesso e usufruto de direitos e contribuir na melhoria e qualidade de vida. Oferecer serviços de convivência e fortalecimento de vínculos à crianças até 06 anos de idade, às crianças e adolescentes de 06 a 15 anos; e serviços de convivências para adolescentes e jovens de 15 a 17 anos e idosos.

Unidade de medida: Família beneficiada

Região Município	Quant. 2018	Quant. 2019 a 2021	Quant. total
	3.500	10.950	14.450
Quantidade por ano...	3.500	10.950	14.450
Valor por ano.....	504.527,00	1.702.586,00	2.207.113,00

Totais.....: Quantidade	14.450	valor	2.207.113,00
Fonte de recursos: Tesouro Municipal		110.400,00	
Convênios.....		0,00	
Outras fontes....	2.096.713,00		

Ação.....: 0112 - Realização do Programa ACESSUAS

Descrição: Realizar cursos de formação inicial e continuada em parceria com o PRONATEC para famílias usuárias das Políticas de Assistência Social.

Unidade de medida: -

Região Município	Quant. 2018	Quant. 2019 a 2021	Quant. total
	1	3	4
Quantidade por ano...	1	3	4
Valor por ano.....	5.000,00	16.873,00	21.873,00

ÓRGÃO: 18 - Sec.de Inclusão Social, Desp.e Cultural  
 UNIDADE ORÇAMENTARIA: 18.04 - Fundo Municipal de Assistência Social

Totais.....:	Quantidade	4	valor	21.873,00
Fonte de recursos:	Tesouro Municipal		21.873,00	
	Convênios.....		0,00	
	Outras fontes....		0,00	

Ação.....: 0130 - Manutenção e Gerenciamento do IGD Bolsa Família  
 Descrição: Gerir os recursos repassados ao Município, relativos ao Índice de Gestão Descentralizada - IGD, aplicando os na forma prevista pelo SUAS em atividades e projetos aprovados pelo Conselho Municipal de Assistência Social

Unidade de medida: Família beneficiada

Região	Quant. 2018	Quant. 2019 a 2021	Quant. total
Município	3.500	10.950	14.450
Quantidade por ano...	3.500	10.950	14.450
Valor por ano.....	268.502,00	906.091,00	1.174.593,00

Totais.....:	Quantidade	14.450	valor	1.174.593,00
Fonte de recursos:	Tesouro Municipal		117.500,00	
	Convênios.....		0,00	
	Outras fontes....	1.057.093,00		

Ação.....: 0131 - Aprimoramento da Gestão do SUAS  
 Descrição: Desenvolver ações da gestão descentralizadas dos serviços, programas, projetos e benefícios socioassistencial.

Unidade de medida: -

Região	Quant. 2018	Quant. 2019 a 2021	Quant. total
Município	1	3	4
Quantidade por ano...	1	3	4
Valor por ano.....	32.522,00	109.749,00	142.271,00

Totais.....:	Quantidade	4	valor	142.271,00
Fonte de recursos:	Tesouro Municipal		0,00	
	Convênios.....		0,00	
	Outras fontes....	142.271,00		

Ação.....: 0132 - Concessão de Benefícios Eventuais  
 Descrição: Atender pessoas em situação de vulnerabilidade, na forma e limites estabelecidos na Lei Orgânica da Assistência Social.

Unidade de medida: Pessoa(s) atendida(s)

Região	Quant. 2018	Quant. 2019 a 2021	Quant. total
Município	88	360	448

ÓRGÃO: 18 - Sec.de Inclusão Social, Desp.e Cultural  
 UNIDADE ORÇAMENTARIA: 18.04 - Fundo Municipal de Assistência Social

Quantidade por ano...	88	360	448
Valor por ano.....	38.000,00	128.236,00	166.236,00
<hr/>			
Totais.....: Quantidade	448	valor 166.236,00	
Fonte de recursos: Tesouro Municipal		83.100,00	
Convênios.....		0,00	
Outras fontes....		83.136,00	
<hr/>			
TOTAL DO PROGRAMA:	Valor 2018	Valor 2019 a 2021	Valor total
	858.551,00	2.897.281,00	3.755.832,00

Programa: 0018 - Proteção Social Especial

Indicador	Índice mais recente	Índice final do PPA
Taxa pessoas atendidas	65	80

Ação.....: 0114 - Serviço de Média Complexidade  
 Descrição: Desenvolver ações que venham contribuir para a reconstrução de vínculos familiares e comunitários, bem como o fortalecimento das potencialidades e aquisições e a proteção de famílias e indivíduos para o enfrentamento das situações de violação de direitos.

Unidade de medida: %

Região	Quant. 2018	Quant. 2019 a 2021	Quant. total
Município	65	15	80
Quantidade por ano...	65	15	80
Valor por ano.....	204.759,00	690.983,00	895.742,00
<hr/>			
Totais.....: Quantidade	80	valor 895.742,00	
Fonte de recursos: Tesouro Municipal		89.600,00	
Convênios.....		0,00	
Outras fontes....		806.142,00	

Ação.....: 0115 - Implantação e Funcionamento de Centro de Recuperação de Dependentes Químicos  
 Descrição: Implantar e assegurar o funcionamento de recuperação de dependentes químicos.

Unidade de medida: Unidade

Região	Quant. 2018	Quant. 2019 a 2021	Quant. total
Município	1	3	4
Quantidade por ano...	1	3	4
Valor por ano.....	5.000,00	16.873,00	21.873,00
<hr/>			
Totais.....: Quantidade	4	valor 21.873,00	

ÓRGÃO: 18 - Sec.de Inclusão Social, Desp.e Cultural  
 UNIDADE ORÇAMENTARIA: 18.04 - Fundo Municipal de Assistência Social

Fonte de recursos: Tesouro Municipal	21.873,00
Convênios.....	0,00
Outras fontes....	0,00

TOTAL DO PROGRAMA:	Valor 2018 209.759,00	Valor 2019 a 2021 707.856,00	Valor total 917.615,00
--------------------	--------------------------	---------------------------------	---------------------------

Programa: 0021 - Organização Social e Local

Indicador	Índice mais recente	Índice final do PPA
Percentual Jovens atendidos	10%	40%

Ação.....: 0123 - Cursos para Inclusão Produtiva de Jovens de 18 a 25 Anos  
 Descrição: Realizar cursos para inclusão produtiva de jovens de 18 a 25 anos.

Unidade de medida: %

Região	Quant. 2018	Quant. 2019 a 2021	Quant. total
Município	10	30	40
Quantidade por ano...	10	30	40
Valor por ano.....	3.000,00	10.124,00	13.124,00

Totais.....: Quantidade	40	valor	13.124,00
Fonte de recursos: Tesouro Municipal		13.124,00	
Convênios.....		0,00	
Outras fontes....		0,00	

Ação.....: 0124 - Apoio às Iniciativas Coletivas para Geração de Ocupação e Renda  
 Descrição: Apoiar às iniciativas para geração de ocupação e renda.

Unidade de medida: -

Região	Quant. 2018	Quant. 2019 a 2021	Quant. total
Município	1	3	4
Quantidade por ano...	1	3	4
Valor por ano.....	3.000,00	10.124,00	13.124,00

Totais.....: Quantidade	4	valor	13.124,00
Fonte de recursos: Tesouro Municipal		13.124,00	
Convênios.....		0,00	
Outras fontes....		0,00	

Ação.....: 0125 - Apoio ao Associativismo - Capacitação de Lideranças

ÓRGÃO: 18 - Sec.de Inclusão Social, Desp.e Cultural  
 UNIDADE ORÇAMENTARIA: 18.04 - Fundo Municipal de Assistência Social

Descrição: Capacitar as lideranças com intuito de desenvolver institucionalmente as comunidades.

Unidade de medida: -

Região Município	Quant. 2018	Quant. 2019 a 2021	Quant. total
	1	3	4
Quantidade por ano...	1	3	4
Valor por ano.....	10.000,00	33.746,00	43.746,00

Totais.....: Quantidade	4	valor	43.746,00
Fonte de recursos: Tesouro Municipal		43.746,00	
Convênios.....		0,00	
Outras fontes....		0,00	

TOTAL DO PROGRAMA:	Valor 2018	Valor 2019 a 2021	Valor total
	16.000,00	53.994,00	69.994,00

Programa: 0022 - Fortalecimento do Sistema Único da Assistência Social

Indicador	Índice mais recente	Índice final do PPA
Campanhas realizadas	1	7

Ação.....: 0128 - Realização de Campanhas, Pesquisas e de Produção de Informativos  
 Descrição: Realizar campanhas, pesquisas e produção de informativos com ações de gestão das políticas públicas de inclusão social.

Unidade de medida: Unidade

Região Município	Quant. 2018	Quant. 2019 a 2021	Quant. total
	1	6	7
Quantidade por ano...	1	6	7
Valor por ano.....	3.000,00	10.124,00	13.124,00

Totais.....: Quantidade	7	valor	13.124,00
Fonte de recursos: Tesouro Municipal		13.124,00	
Convênios.....		0,00	
Outras fontes....		0,00	

Ação.....: 0129 - Realização de Atividades de Segurança Alimentar e Nutricional  
 Descrição: Realizar ações de práticas alimentares saudáveis que respeitem a diversidade cultural e que sejam ambiental, cultural, econômica e socialmente sustentáveis

Unidade de medida: -

Região Município	Quant. 2018	Quant. 2019 a 2021	Quant. total
	1	3	4

ÓRGÃO: 18 - Sec.de Inclusão Social, Desp.e Cultural  
 UNIDADE ORÇAMENTARIA: 18.04 - Fundo Municipal de Assistência Social

Quantidade por ano...	1			
Valor por ano.....	5.000,00		16.873,00	21.873,00
Totais.....: Quantidade	4	valor	21.873,00	
Fonte de recursos: Tesouro Municipal			21.873,00	
Convênios.....			0,00	
Outras fontes....			0,00	
TOTAL DO PROGRAMA:	Valor 2018		Valor 2019 a 2021	Valor total
	8.000,00		26.997,00	34.997,00

Programa: 0023 - Políticas Públicas de Inclusão Social

Indicador	Índice mais recente	Índice final do PPA
Pessoas beneficiadas	300	1360

Ação.....: 0133 - Realização de Programas de Enfretamento a Pobreza  
 Descrição: Realizar ações que propiciem melhoria das condições de pobreza, de acordo com legislação municipal.

Unidade de medida: Pessoas Beneficiadas

Região	Quant. 2018	Quant. 2019 a 2021	Quant. total
Município	300	1.030	1.330
Quantidade por ano...	300	1.030	1.330
Valor por ano.....	24.000,00	80.990,00	104.990,00
Totais.....: Quantidade	1.330	valor	104.990,00
Fonte de recursos: Tesouro Municipal			104.990,00
Convênios.....			0,00
Outras fontes....			0,00
TOTAL DO PROGRAMA:	Valor 2018	Valor 2019 a 2021	Valor total
	24.000,00	80.990,00	104.990,00

Função: 14 - Direito da Cidadania

Subfunção: 422 - Direitos Individuais, Coletivos e Difuso

Programa: 0023 - Políticas Públicas de Inclusão Social

ÓRGÃO: 18 - Sec.de Inclusão Social, Desp.e Cultural  
 UNIDADE ORÇAMENTARIA: 18.04 - Fundo Municipal de Assistência Social

Ação.....: 0134 - Apoio as Ações de Vigilância Social  
 Descrição: Apoiar ações de vigilância social, indicando os índices com base nos territórios das situações de vulnerabilidades, risco social e pessoal que inside sobre famílias/pessoas, nos seus diferentes ciclos de vida.

Unidade de medida: -

Região	Quant. 2018	Quant. 2019 a 2021	Quant. total
Município	1	3	4
Quantidade por ano...	1	3	4
Valor por ano.....	5.000,00	16.873,00	21.873,00
<b>Totais.....: Quantidade</b> 4 <b>valor</b> 21.873,00			
Fonte de recursos: Tesouro Municipal 21.873,00			
Convênios..... 0,00			
Outras fontes.... 0,00			

Ação.....: 0135 - Apoio as Políticas Públicas de Inclusão Social para População LGBT  
 Descrição: Orientar a construção de políticas públicas de inclusão social e de combate às desigualdades para a população LGBT (lésbicas, gays, bissexuais, travestis e transexuais), primando pela intersectorialidade e transversalidade na proposição e implementação dessas políticas.

Unidade de medida: -

Região	Quant. 2018	Quant. 2019 a 2021	Quant. total
Município	1	3	4
Quantidade por ano...	1	3	4
Valor por ano.....	3.000,00	10.124,00	13.124,00
<b>Totais.....: Quantidade</b> 4 <b>valor</b> 13.124,00			
Fonte de recursos: Tesouro Municipal 13.124,00			
Convênios..... 0,00			
Outras fontes.... 0,00			

TOTAL DO PROGRAMA:	Valor 2018	Valor 2019 a 2021	Valor total
	8.000,00	26.997,00	34.997,00

TOTAL DA UNIDADE ORÇAMENTÁRIA:	Valor 2018	Valor 2019 a 2021	Valor total
	1.244.550,00	4.199.878,00	5.444.428,00



ÓRGÃO: 18 - Sec.de Inclusão Social, Desp.e Cultural  
 UNIDADE ORÇAMENTARIA: 18.05 - Fundo M.dos Dir.da Crian.e Adolescente

Função: 08 - Assistência Social

Subfunção: 243 - Assistência à Criança e ao Adolescente

Programa: 0019 - Apoio e Proteção à Criança e ao Adolescente

Ação.....: 0118 - Fortalecimento das Entidades de PSB/PSE/Crianças e Adolescentes  
 Descrição: Apoiar entidades para favorecer o desenvolvimento da criança e do adolescente.

Unidade de medida: -

Região	Quant. 2018	Quant. 2019 a 2021	Quant. total
Município	1	3	4
Quantidade por ano...	1	3	4
Valor por ano.....	5.000,00	16.873,00	21.873,00
<b>Totais.....: Quantidade 4 valor 21.873,00</b>			
Fonte de recursos: Tesouro Municipal 0,00			
Convênios..... 0,00			
Outras fontes.... 21.873,00			

Ação.....: 0119 - Apoio a Criança e ao Adolescente  
 Descrição: Manter das atividades de apoio e proteção a criança e ao adolescente.

Unidade de medida: -

Região	Quant. 2018	Quant. 2019 a 2021	Quant. total
Município	1	3	4
Quantidade por ano...	1	3	4
Valor por ano.....	5.000,00	16.873,00	21.873,00
<b>Totais.....: Quantidade 4 valor 21.873,00</b>			
Fonte de recursos: Tesouro Municipal 0,00			
Convênios..... 0,00			
Outras fontes.... 21.873,00			

Ação.....: 0120 - Realização de Parcerias com Organizações da Sociedade Civil  
 Descrição: Apoiar parcerias com entidades através de convênio e/ou termos, de acordo com.

Unidade de medida: -

ÓRGÃO: 18 - Sec.de Inclusão Social, Desp.e Cultural  
 UNIDADE ORÇAMENTÁRIA: 18.05 - Fundo M.dos Dir.da Crian.e Adolescente

Região	Quant. 2018		Quant. 2019 a 2021	Quant. total
Município	1		3	4
Quantidade por ano...	1		3	4
Valor por ano.....	10.000,00		33.746,00	43.746,00
<hr/>				
Totais.....: Quantidade	4	valor	43.746,00	
Fonte de recursos: Tesouro Municipal		43.746,00		
Convênios.....		0,00		
Outras fontes....		0,00		
<hr/>				
TOTAL DO PROGRAMA:	Valor 2018		Valor 2019 a 2021	Valor total
	20.000,00		67.492,00	87.492,00
<hr/>				
TOTAL DA UNIDADE ORÇAMENTÁRIA:	Valor 2018		Valor 2019 a 2021	Valor total
	20.000,00		67.492,00	87.492,00

ÓRGÃO: 18 - Sec.de Inclusão Social, Desp.e Cultural  
 UNIDADE ORÇAMENTÁRIA: 18.06 - Fundo M.de Hab.e Interesse Social

Função: 16 - Habitação

Subfunção: 481 - Habitação Rural

Programa: 0024 - Morar Melhor

Ação.....: 0139 - Melhorias Sanitárias Domiciliares na Zona Rural  
 Descrição: Implementar as melhorias sanitárias domiciliares na zona rural.

Unidade de medida: %

Região	Quant. 2018	Quant. 2019 a 2021	Quant. total
Município	5	15	20
Quantidade por ano...	5	15	20
Valor por ano.....	10.000,00	33.746,00	43.746,00
Totais.....: Quantidade 20 valor 43.746,00			
Fonte de recursos: Tesouro Municipal 43.746,00			
Convênios..... 0,00			
Outras fontes.... 0,00			

Ação.....: 0140 - Construção de Unidades Habitacionais da Zona Rural  
 Descrição: Construir casas populares para famílias de baixa renda da zona rural.

Unidade de medida: %

Região	Quant. 2018	Quant. 2019 a 2021	Quant. total
Município	5	15	20
Quantidade por ano...	5	15	20
Valor por ano.....	105.000,00	354.334,50	459.334,50
Totais.....: Quantidade 20 valor 459.334,50			
Fonte de recursos: Tesouro Municipal 23.000,00			
Convênios..... 436.334,50			
Outras fontes.... 0,00			

TOTAL DO PROGRAMA:	Valor 2018	Valor 2019 a 2021	Valor total
	115.000,00	388.080,50	503.080,50

Subfunção: 482 - Habitação Urbana

Programa: 0024 - Morar Melhor

ÓRGÃO: 18 - Sec.de Inclusão Social, Desp.e Cultural  
 UNIDADE ORÇAMENTÁRIA: 18.06 - Fundo M.de Hab.e Interesse Social

Indicador	Índice mais recente	Índice final do PPA
Percentual da redução do déficit habitacional	05%	20%

Ação.....: 0138 - Promoção de Melhorias Habitacionais para Famílias de Baixa Renda  
 Descrição: Promover melhorias através da realização de pequenas reformas em unidades habitacionais, tendo em vista trazer melhoria para as casas que se encontrem sem as devidas condições de moradia, através da construção de banheiros, casas, cômodos, instalação de piso, coberta, redes elétricas, hidráulicas e sanitárias.

Unidade de medida: %

Região	Quant. 2018	Quant. 2019 a 2021	Quant. total
Município	5	15	20
Quantidade por ano...	5	15	20
Valor por ano.....	95.000,00	772.461,00	867.461,00

Totais.....: Quantidade	20	valor	867.461,00
Fonte de recursos: Tesouro Municipal		867.461,00	
Convênios.....		0,00	
Outras fontes....		0,00	

Ação.....: 0141 - Construção de Unidades Habitacionais na Zona Urbana  
 Descrição: Construir casas populares para famílias de baixa renda na zona urbana.

Unidade de medida: %

Região	Quant. 2018	Quant. 2019 a 2021	Quant. total
Município	5	15	20
Quantidade por ano...	5	15	20
Valor por ano.....	105.000,00	804.334,50	909.334,50

Totais.....: Quantidade	20	valor	909.334,50
Fonte de recursos: Tesouro Municipal		45.500,00	
Convênios.....		0,00	
Outras fontes....		863.834,50	

Ação.....: 0142 - Melhorias Sanitárias Domiciliares na Zona Urbana  
 Descrição: Executar 48 modulos sanitários domiciliares no município.

Unidade de medida: %

Região	Quant. 2018	Quant. 2019 a 2021	Quant. total
Município	5	15	20
Quantidade por ano...	5	15	20

ÓRGÃO: 18 - Sec.de Inclusão Social, Desp.e Cultural  
 UNIDADE ORÇAMENTÁRIA: 18.06 - Fundo M.de Hab.e Interesse Social

Valor por ano.....	505.397,00	1.705.521,00	2.210.918,00
--------------------	------------	--------------	--------------

Totais.....: Quantidade	20	valor	2.210.918,00
Fonte de recursos: Tesouro Municipal		0,00	
Convênios.....	2.210.918,00		
Outras fontes....		0,00	

Ação.....: 0247 - Prestação de Serviços de Assit.Técnica p/Habitação de Interesse Social  
 Descrição: Prestar serviços de assistência técnica para habitação.

Unidade de medida: -

Região	Quant. 2018	Quant. 2019 a 2021	Quant. total
Município	1	3	4
Quantidade por ano...	1	3	4
Valor por ano.....	2.000,00	6.749,00	8.749,00

Totais.....: Quantidade	4	valor	8.749,00
Fonte de recursos: Tesouro Municipal		8.749,00	
Convênios.....		0,00	
Outras fontes....		0,00	

TOTAL DO PROGRAMA:	valor 2018 707.397,00	valor 2019 a 2021 3.289.065,50	valor total 3.996.462,50
--------------------	--------------------------	-----------------------------------	-----------------------------

TOTAL DA UNIDADE ORÇAMENTÁRIA:	valor 2018 822.397,00	valor 2019 a 2021 3.677.146,00	valor total 4.499.543,00
--------------------------------	--------------------------	-----------------------------------	-----------------------------

---

---

TOTAL GERAL.....:	valor 2018 70.866.764,40	valor 2019 a 2021 240.468.926,60	valor total 311.335.691,00
-------------------	-----------------------------	-------------------------------------	-------------------------------

---

---

Macro objetivo: 0001 - Propor e aprovar leis, normas e princípios que norteiam a sociedade e dispor sobre matéria de competência do Município, fiscalizar os atos do Poder Executivo e exercer o controle externo das contas públicas."

Programa: 0001 - Procedimentos do Legislativo

Macro objetivo: 0002 - Dar suporte financeiro e técnico para o desenvolvimento das ações de direção, supervisão, coordenação e assessoramento jurídico no âmbito da Chefia de Gabinete.

Programa: 0003 - Supervisão e Coordenação Superior

Macro objetivo: 0003 - Prover os órgãos da administração municipal de meios administrativos para a implementação e gestão dos programas finalísticos.

Programa: 0002 - Gestão e Manutenção

Macro objetivo: 0004 - Democratizar a relação do Município com a Sociedade, através da participação na elaboração e acompanhamento do planejamento (PPA, LDO e LOA).

Programa: 0005 - Gestão do Planejamento Participativo

Macro objetivo: 0005 - Proporcionar ao Município segurança efetiva e contínua, promovendo ações integradas de prevenção, defesa e proteção ao cidadão, constituída de forma participativa e articulada.

Programa: 0004 - Município Mais Seguro

Macro objetivo: 0006 - Qualificar o servidor municipal para desenvolver suas atividades de maneira satisfatória; aumentar o nível de satisfação no ambiente de trabalho; promover mudanças pessoais, culturais e profissionais."

Programa: 0006 - Capacitação de Servidores Públicos

Macro objetivo: 0007 - Desenvolver ações educacionais inclusiva voltadas para o desenvolvimento humano, profissional e exercício de cidadania.

Programa: 0007 - Educação para a Vida

Macro objetivo: 0008 - Desenvolver a gestão educacional democrática com a participação ativa dos docentes, discentes, servidores e famílias.

Programa: 0008 - Gestão Democrática da Educação

Macro objetivo: 0009 - Assegurar ao estudante da rede municipal ações suplementares que viabilizem o sucesso escolar.

Programa: 0009 - Apoio e Incentivo à Permanência do Educando na Escola

Macro objetivo: 0010 - Cumprir obrigações com a Formação do Patrimônio Público dos Servidores e com a Amortização da Dívida contraída.

Programa: 0000 - Encargos Especiais

Macro objetivo: 0011 - Elaborar um planejamento das ações que possa contemplar as necessidades dos usuários do SUS, embasar os estudos e estratégias de atuação da Secretaria Municipal de Saúde e permitir a reorganização do sistema com melhoria do acesso e qualidade dos serviços prestados.

Programa: 0012 - Gestão Democrática da Política Pública de Saúde

Macro objetivo: 0012 - Assegurar a todos os irauçubenses o atendimento universal e integral, com equidade, através da estruturação da rede básica de atendimento (UBS), que deverá funcionar com sua equipe de profissionais completa, dispondo de medicamentos e serviços laboratoriais.

Programa: 0010 - Irauçuba mais Saudável

Macro objetivo: 0013 - Garantir a assistência hospitalar e especializada e a retaguarda ambulatorial de exames para apoio e diagnóstico dos usuários do SUS; aprimorar a assistência ambulatorial e hospitalar prestada à população.

Programa: 0011 - Saúde Mais Perto de Você

Macro objetivo: 0014 - Implementar assistência farmacêutica de forma organizada e efetiva com alta resolutividade, garantindo o acesso e uso correto de medicamentos.

Programa: 0013 - Assistência Farmacêutica

Macro objetivo: 0015 - Melhorar a saúde da população através de ações integradas das vigilâncias sanitária, ambiental e epidemiológica.

Programa: 0014 - Vigilância em Saúde

Macro objetivo: 0016 - Promover o desenvolvimento integrado de ações para a saúde materno-infanto-juvenil

Programa: 0015 - Atenção Integral Materno-Infanto-Juvenil

Macro objetivo: 0017 - Propor diretrizes para o aperfeiçoamento do SUAS e acompanhar sua execução.

Programa: 0016 - Fortalecimento do Controle Social

Macro objetivo: 0018 - Garantir a proteção social básica à população e grupos vulneráveis, visando a inclusão social num contexto de gestão participativa e intersetorial.

Programa: 0017 - Proteção Social Básica



Macro objetivo: 0019 - Estabelecer parceria com o governo estadual e federal para atendimento à criança e adolescente, famílias e indivíduos com seus direitos violados, através dos serviços de média e alta complexidade.

Programa: 0018 - Proteção Social Especial

Macro objetivo: 0020 - Promover o desenvolvimento humano a partir do apoio e do acompanhamento do desenvolvimento da criança e do adolescente.

Programa: 0019 - Apoio e Proteção à Criança e ao Adolescente

Macro objetivo: 0021 - Prestar atendimento à pessoa idosa de forma a garantir seus direitos e o acesso a bens e serviços.

Programa: 0020 - Atenção a Pessoa Idosa

Macro objetivo: 0022 - Apoiar o desenvolvimento institucional das comunidades, visando a auto-organização, a autogestão e a inclusão social através do associativismo.

Programa: 0021 - Organização Social e Local

Macro objetivo: 0023 - Organizar as ações de assistência social conforme legislação vigente.

Programa: 0022 - Fortalecimento do Sistema Único da Assistência Social

Macro objetivo: 0024 - Aprimorar e consolidar a política de assistência social.

Programa: 0023 - Políticas Públicas de Inclusão Social

Macro objetivo: 0025 - Reduzir o déficit habitacional do município e melhorar a vida dos irauçubenses quem vivem em condições precárias.

Programa: 0024 - Morar Melhor

Macro objetivo: 0026 - Incentivar e manter atividades ligadas à produção e aperfeiçoamento da política cultural; incentivar a realização de atividades para desenvolvimento do potencial jovem.

Programa: 0025 - Gestão de Políticas para Juventude e a Cultura

Macro objetivo: 0027 - Promover a integração social e a confraternização entre as pessoas através das práticas esportivas e de lazer.

Programa: 0026 - Esporte e Lazer para Todos

Macro objetivo: 0028 - Promover o fortalecimento da economia local, desenvolver e implementar projetos que propiciem a geração de trabalho e renda locais.

Programa: 0027 - Plano de Desenvolvimento Econômico

Macro objetivo: 0029 - Motivar a comunidade a adotar novos costumes através dos princípios da redução, reutilização e reciclagem, induzindo a separação racional dos resíduos sólidos urbanos; implantar espaços adequados para a destinação final de resíduos sólidos; consorciar-se para o gerenciamento de resíduos sólidos.

Programa: 0028 - Reduzir, Reutilizar e Reciclar - O PRINCÍPIO DOS 3 R's

Macro objetivo: 0030 - Proporcionar acesso à água de qualidade e em quantidade, prioritariamente para consumo humano, numa perspectiva de segurança alimentar, nutricional e de melhoria da qualidade de vida em ambiente salubre nas cidades e no campo.

Programa: 0029 - Água é Vida

Macro objetivo: 0031 - Despertar a consciência sócio ambiental através da arborização, destino dos resíduos sólidos e cuidado com o meio ambiente visando a qualidade de vida, conservação e preservação ambiental.

Programa: 0030 - Irauçuba Que Te Quero Verde

Macro objetivo: 0032 - Assegurar maior eficiência da gestão dos serviços urbanos, buscando reduzir os transtornos causados à população e o número de reclamações; ampliar a cobertura e aumentar a eficiência e a eficácia dos serviços de limpeza pública, de coleta, de tratamento e de disposição final. lixo.

Programa: 0031 - Gestão Eficiente dos Serviços Urbanos

Macro objetivo: 0033 - Fortalecer o apoio aos agricultores, à agricultura familiar e aos produtores rurais conforme vocação produtiva local e demandada, visando aumentar a capacidade produtiva, com vistas a garantir seu sustento e de sua família.

Programa: 0032 - Agricultura Familiar

Macro objetivo: 0034 - Melhorar a qualidade de vida da população através de obras de infraestrutura e urbanização de áreas; implantação, manutenção, recuperação e monitoramento de equipamentos urbanos que atendam às demandas de obras de interesse social, por meio da celebração de convênios com Estado e União e organizações da sociedade civil.

Programa: 0033 - Projetos de Infraestrutura Urbana

Macro objetivo: 0035 - Melhorar as condições de trânsito e tráfego de veículos e pessoas nas zonas urbana e rural.

Programa: 0034 - Serviços de Transporte do Município

Macro objetivo: 0036 - Executar a política de benefícios dos servidores efetivos municipais.

Programa: 0035 - Previdência Municipal

Macro objetivo: 0037 - Promover o transporte gratuito de universitários.

Programa: 0036 - Contribuição à Universitários

Macro objetivo: 0038 - Resguardar dotação orçamentária não vinculada, para atendimento de passivos contingentes e outros riscos fiscais imprevistos, na forma determinada na Lei de Diretrizes Orçamentárias.

Programa: 0999 - Reserva de Contingência