


Prefeitura de  
**PIQUET CARNEIRO**  
*Construindo com Você*



# PLANO PLURIANUAL 2018/2021



**VOL. 1**



Prefeitura de  
**DIQUET CARNEIRO**  
*Construindo com você*



**unicef**  
Edição 2013/2016



## ADMINISTRAÇÃO MUNICIPAL

PREFEITO MUNICIPAL  
**Bismarck Barros Bezerra**

VICE-PREFEITO  
**Raimundo Valyres de Sousa**

<b>SECRETÁRIA DE PLANEJAMENTO E GESTÃO</b>	Maria Wioneide Isidório Borges
<b>CHEFE DO GABINETE DO PREFEITO</b>	Edinardo Sales Pinheiro
<b>SECRETÁRIO DE AGRICULTURA FAMILIAR</b>	Pedro de Alcântara Leandro
<b>SECRETÁRIA DE ASSISTÊNCIA SOCIAL</b>	Tamara Machado do Nascimento Bezerra
<b>SECRETÁRIA DE EDUC., CULT. E DESPORTO</b>	Neila Maria Vitoriano
<b>SECRETÁRIO DE INFRAESTRUTURA</b>	Raimundo Nonato Alves
<b>SECRETÁRIA DE MEIO AMBIENTE</b>	Maria Vera Lúcia Silva
<b>SECRETÁRIA DE SAÚDE</b>	Valéria Franco de Sousa
<b>TESOURARIA MUNICIPAL</b>	Weyne César Nascimento Machado
<b>CONTROLADOR INTERNO</b>	José Erenilson Firmino de Sousa





Prefeitura de  
**PIQUET CARNEIRO**  
*Construindo com você*



## EQUIPE TÉCNICA

**COORDENAÇÃO GERAL** CONTAP-Consultoria e Serv. Admin. Ltda  
Maria Wioneide Isidório Borges  
Paulo de Tarso Lucena Saraiva

**ELABORAÇÃO** Antônia Ilma Batista de Moura  
Erbênia Vieira Monte  
Hugo de Sales  
Luciele Machado de Lima  
Maria Holeda Batista Almeida  
Paulo de Tarso Lucena Saraiva  
Raimundo José Araújo Monte

**DIGITAÇÃO / DIAGRAMAÇÃO** Hugo de Sales  
José Laércio Vitoriano da Silva  
Paulo de Tarso Lucena Saraiva

## SUMÁRIO GERAL

- PROJETO DE LEI Nº 015/2017, de 18 de Agosto de 2017
- APRESENTAÇÃO GERAL DO PPA
- PERFIL BÁSICO MUNICIPAL 2016 – Estado do Ceará
- PERFIL BÁSICO MUNICIPAL – IBGE
- DIAGNÓSTICO MUNICIPAL
  - Histórico
  - Objetivos do PPA
  - Diretrizes Gerais do PPA
  - Economia
  - Educação
  - Saúde
  - Trabalho e Rendimento
  - Território e Ambiente
- FINANCIAMENTO DO PLANO
  - Tabela I – Receitas Realizadas 2015 /2016, Programa 2017 e Estimada 2018/2021
  - Tabela I-A – Demonstrativo da Receita Corrente Líquida 2015-2021
- RESTRIÇÕES AO PLANEJAMENTO ORÇAMENTÁRIO
  - Tabela II – Aplicação dos Recursos na Manutenção e no Desenvolvimento do Ensino 2016/2021
  - Tabela III – Aplicação em Ações e Serviços Públicos de Saúde 2016/2021
  - Tabela IV – Base de Cálculo do Limite de Despesas do Legislativo 2017/2021
  - Tabela V – Demonstrativo da Despesa de Pessoal em Relação à Receita Corrente Líquida 2016/2021
  - Tabela V-A – Despesa de Pessoal – Distribuição por Área 2018/2021
  - Tabela VI – Avaliação de Recursos Disponíveis para Planejamento – Previsto 2017 e PPA 2018-2021

➤ ANEXOS DO PPA

- Anexo I – Programas e Ações Detalhados – Órgão/Unidade Orçamentária/Função/Subfunção
- Anexo II – Programas e Ações Detalhados – Órgão/Unidade Orçamentária/Eixo/Função/Subfunção
- Anexo III – Programas e Ações Detalhados – Órgão/Unidade Orçamentária/Macro-objetivo/Ação
- Anexo IV – Programas e Ações Detalhados – Somente por Programa
- Anexo V – Resumo por Função/Subfunção/Programa/Órgão/Unidade Orçamentária
- Anexo VI – Despesas por Função e Subfunção
- Anexo VII – Programas e Ações por Função e Subfunção
- Anexo VIII – Programas por Macro-objetivo
- Anexo IX – Programas por Público-alvo
- Anexo X – Programas por Justificativa
- Anexo XI – Relação de Programa Utilizados por Códigos
- Anexo XII – Relação de Ações Quantificadas por Códigos

➤ AUDIÊNCIAS PÚBLICAS

- Atas e Frequência
- Cobertura Fotográfica
- Anexo II – Programas e Ações Detalhados – Órgão/Unidade Orçamentária/Eixo/Função/Subfunção



Prefeitura de  
**PIQUET CARNEIRO**

Construindo com Você

**GABINETE DO PREFEITO**



Lei nº 309/2017, de 31 de outubro de 2017.

Dispõe sobre o Plano Plurianual-PPA do município de Piquet Carneiro, estado do Ceará, para o quadriênio 2018/2021, e dá outras providências.

O PREFEITO MUNICIPAL DE PIQUET CARNEIRO, ESTADO DO CEARÁ,

Faço saber que a Câmara Municipal de Piquet Carneiro-CE aprovou e eu sanciono e promulgo a seguinte Lei:

CAPÍTULO I  
DISPOSIÇÕES PRELIMINARES

Art. 1º - O PPA do Município de Piquet Carneiro-CE, para o quadriênio 2018/2021, constituído pelos anexos integrantes desta Lei e elaborados em conformidade com o inciso I e parágrafo 1º do Art. 165 da Constituição Federal, fixa para o período, as despesas a ele vinculadas em R\$ 217.714.888,00 (duzentos e dezessete milhões, setecentos e quatorze mil, oitocentos e oitenta e oito reais).

§ 1º - As despesas do PPA para o período de 2018 a 2021, fixadas no "caput" deste artigo e demonstradas nos anexos integrantes desta Lei, estão distribuídas da seguinte forma:

Exercício Financeiro de 2018	46.911.202,00
Exercício Financeiro de 2019	51.602.322,00
Exercício Financeiro de 2020	56.762.554,00
Exercício Financeiro de 2021	62.438.810,00
<b>TOTAL GERAL</b>	<b>217.714.888,00</b>

§ 2º - Ocorrendo mudança de moeda, extinção do indexador, dolarização da moeda nacional, mudança na política salarial, corte de casas decimais e qualquer outra ocorrência no Sistema Monetário Nacional, fica o Poder Executivo Municipal, através de Decreto, autorizado a adequar as disposições desta Lei de forma que seus valores sejam imediatamente revistos, atentando para a perfeita atualização e principalmente, para que o equilíbrio dos sistemas orçamentário e financeiro seja conservado e estes não sofram prejuízo manifesto capaz de inviabilizar, temporária ou indefinidamente o atendimento dos objetivos programados e a continuidade do funcionamento da máquina administrativa.


Art. 2º - O PPA com as Despesas de Capital programadas com base nos recursos disponíveis, à vista da previsão das despesas correntes, desdobra-se, analítica e sinteticamente, na forma de anexos que integram a presente Lei, de acordo com as diretrizes das ações do Governo Municipal.

§ 1º - No cumprimento do disposto neste artigo, serão observados os limites parciais das Despesas de Capital fixados neste PPA, devendo os Orçamentos Anuais garantir o atendimento de outras despesas decorrentes e os programas de duração continuada, como dispõe o parágrafo 1º, do art. 165, da Constituição Federal.

§ 2º - Quando os limites parciais a que se refere o parágrafo anterior não forem atingidos, as parcelas não utilizadas serão somadas às disponibilidades do exercício seguinte e destinadas ao mesmo programa de trabalho.

Art. 3º - Consideram-se, para os efeitos deste PPA os seguintes conceitos:

- i. **DIRETRIZES** – Orientações gerais que nortearão todas as etapas do PPA;
- II. **OBJETIVO PROGRAMÁTICO** – É a descrição sucinta dos resultados esperados do programa;




### GABINETE DO PREFEITO

- III. **MACROOBJETIVO** – É o que resulta do desdobramento, em primeiro nível, dos objetivos estratégicos e conformam as grandes linhas da ação do governo;
- IV. **PROGRAMA** – É o instrumento de organização da atuação governamental visando à concretização dos objetivos pretendidos, sendo mensurado por indicadores estabelecidos e que articula uma ação ou conjunto de ações que concorrem para um objetivo, visando à solução de um problema ou o atendimento de uma necessidade ou demanda da sociedade. Neste PPA, os programas se dividem em:
- a) **PROGRAMA FINALÍSTICO** – Aquele que resulta em bens e serviços ofertados diretamente à sociedade;
- b) **PROGRAMA DE APOIO ADMINISTRATIVO** – Ações administrativas que colaboram para o desenvolvimento dos Programas Finalísticos, mas não são passíveis de apropriação a estes;
- c) **OPERAÇÕES ESPECIAIS** – Despesas que não contribuem para a produção corrente de serviços pelo governo, mas impactam diretamente no planejamento orçamentário.
- V. **AÇÃO** – Instrumentos de programação constituídos de operações para alcançar o objetivo de um programa de governo;
- VI. **PROJETO** – Instrumento de programação administrativa para alcançar o objetivo de um programa, envolvendo um conjunto de operações, limitadas no tempo, das quais decorre um produto final, que concorre para a expansão ou o aperfeiçoamento da ação de governo;
- VII. **ATIVIDADE** – Instrumento de programação administrativa para alcançar os objetivos de um programa, envolvendo um conjunto de operações que se realizam de modo contínuo e permanente, necessárias à manutenção da ação de governo;
- VIII. **META** – Resultado final pretendido para a ação e os intermediários, obtidos ao longo do período de planejamento/execução, como um cronograma físico expresso na unidade de medida indicada;
- IX. **PRODUTO OU OBJETO** – Resultado da realização da ação;
- X. **UNIDADE DE MEDIDA** – Unidade usada para medir a carga de trabalho contida na ação;
- XI. **DESPESA DECORRENTE DE INVESTIMENTO** – Aquela de manutenção, conservação e funcionamento que, durante a vigência do plano, passarão a ser necessárias como consequência dos investimentos e não incluídas no inciso seguinte;
- XII. **PROGRAMAS DE DURAÇÃO CONTINUADA** – Os que resultam em prestação de serviços diretamente à comunidade, excluídos os pagamentos de benefícios previdenciários e os encargos financeiros.
- Parágrafo Único – Cada programa deverá conter:
- I. Objetivo;
- II. Órgão Responsável;
- III. Público-alvo;
- IV. Macro-objetivo;
- V. Justificativa;
- VI. Valor Global;
- VII. Prazo de Conclusão;
- VIII. Fonte de Financiamento;
- IX. Indicador que quantifique a situação que o programa tenha por fim modificar;
- X. Metas correspondentes aos bens e serviços necessários para atingir o objetivo.

### CAPÍTULO II





Prefeitura de  
**PIQUET CARNEIRO**

*Construindo com Você*



unicef  
Edição 2013/2016



## **GABINETE DO PREFEITO** **DAS CLASSIFICAÇÕES DE PRIORIDADES**

Art. 4º - A execução do Programa de Trabalho obedecerá a seguinte escala hierárquica de prioridades, ainda que ocorram transferências voluntárias de recursos e/u convênios não previstos neste instrumento de planejamento:

**PRIORIDADE ESPECIAL (PE)** – O Prefeito Municipal, através de ato circunstanciado, fica autorizado a nomear ou renomear qualquer programa de trabalho como PRIORIDADE ESPECIAL, nas seguintes hipóteses:

- I. quando as características do programa coincidirem com os objetivos para saneamento de situações emergenciais;
- II. quando o Governo da União e/ou Estado já tenham depositado parcela respectiva de recursos financeiros e o Município participe com recursos até 50% (cinquenta por cento) do custo final do programa de trabalho;
- III. quando o Município venha a participar de programa de trabalho com outros municípios vizinhos e estes tenham depositado volume superior a 50% (cinquenta por cento) da parcela da obrigação individual, considerando que o programa a ser executado conste dos respectivos planos plurianuais de investimentos ou, que o programa tenha sua execução total no primeiro exercício do PPA dos Governos conveniados;
- IV. quando houver receita de capital derivada de alienação de bens e direitos que integram o patrimônio público, destinada especificamente a financiamento de despesa de capital prevista neste plano.


**PRIORIDADE 01** – Quando os trabalhos tenham início no primeiro exercício podendo ser concluídos antes do período programado, ficando autorizado a utilização dos recursos alocados nos projetos de PRIORIDADE 04, como fundos para suplementações necessárias nas seguintes hipóteses:

- I. quando sua execução independa do período climático regional;
- II. quando os recursos financeiros estejam disponíveis ao cumprimento do cronograma de desembolso;
- III. quando houver projetos iniciados em exercícios anteriores, classificados como projetos paralisados ou obras inacabadas por simples ausência de recursos, estes poderão ser reformulados e adaptados para outros fins imediatos, desde que dentro da mesma área do programa de origem;
- IV. quando obras inacabadas ou paralisadas por irregularidades comprovadas pela fiscalização do Tribunal de Contas dos Municípios, contempladas no Orçamento de 2018 e integrantes deste PPA, poderão ser executadas como PRIORIDADE ESPECIAL, caso o Município esteja sofrendo prejuízo pela inviabilidade de recebimento de transferências voluntárias de outros órgãos da mesma esfera governamental e se os recursos a receber, dependem das conclusões das obras;
- V. quando os projetos a serem executados estejam classificados nas funções de governo: Educação, Saúde e Assistência Social;
- VI. quando os projetos a serem executados se destinam a conservação e recuperação do Patrimônio Municipal.

**PRIORIDADE 02** – Quando a execução dos trabalhos exija condições climáticas favoráveis, ficando autorizada a utilização dos recursos alocados nos projetos de PRIORIDADE 04, como fundos para as suplementações necessárias ao adiantamento do seu cronograma. Os trabalhos serão adiados para o Exercício seguinte no todo ou em parte quando não ocorram condições climáticas favoráveis.

**PRIORIDADE 03** – Quando a execução dos trabalhos provenientes de convênios dependa de recursos ainda não depositados.

28



### GABINETE DO PREFEITO

**PRIORIDADE 04** – Quando a execução do programa de trabalho dependa da execução de outro programa classificado em qualquer das prioridades anteriores, servindo os projetos classificados nesta prioridade como suporte para a obtenção de fundos orçamentários às prioridades imediatamente anteriores.

### CAPÍTULO III DOS OBJETIVOS E METAS

Art. 5º - As diretrizes, os produtos e/ou objetos e as metas da ação governamental na área de investimentos e os recursos necessários a sua execução, estão especificados nos anexos e quadros desta Lei, constituindo-se parte integrante dela, observada a seguinte estrutura:


Tabela I	• Quadro de Receitas Realizadas (2015/2016), Programada (2017) e Estimadas (2018/2021)
Tabela II	• Quadro Demonstrativo de Aplicação em Educação (2016/2021)
Tabela III	• Quadro Demonstrativo de Aplicação em Saúde (2016/2021)
Tabela IV	• Quadro da Base de Cálculo do Limite das Despesas do Legislativo (2017/2021)
Tabela V	• Quadro Demonstrativo de Despesas de Pessoal (2016/2021)
Tabela V-A	• Quadro Demonstrativo de Despesa de Pessoal por Área (2016/2021)
Tabela VI	• Quadro Demonstrativo da Avaliação de Recursos Disponíveis para Planejamento (Previsto 2017 e PPA 2018/2021)
Anexo I	• Programas e ações detalhados – por órgão/unid. orç./função/subfunção
Anexo II	• Programas e ações detalhados – por órgão/unid. orç./eixo/função/subfunção
Anexo III	• Programas e ações detalhados – por órgão/unid. orç./macro-objetivo/problema/ação
Anexo IV	• Programas e ações detalhados – somente por programa
Anexo V	• Resumo por função/subfunção/programa/órgão/unid. orç.
Anexo VI	• Despesas por função e subfunção
Anexo VII	• Programas e Ações por função e subfunção
Anexo VIII	• Programas por macro-objetivo
Anexo IX	• Programas por público-alvo
Anexo X	• Programas por justificativa
Anexo XI	• Relação de programas utilizados por códigos
Anexo XII	• Relação de ações quantificadas por código

Art. 6º - Os valores financeiros contidos nos anexos desta Lei estão orçados a preços de JUNHO de 2017 e poderão ser proporcionalmente corrigidos de conformidade com as normas, critérios e/ou instruções emanadas do comando da política financeira do Governo Federal e, estabelecidos nas leis de diretrizes orçamentárias vigentes, até o limite de 10,10% a.a. (dez vírgula dez por cento ao ano).

Art. 7º - O Poder Executivo Municipal, no decorrer da vigência deste plano, poderá propor ao Poder Legislativo revisões para alterações ou ajustes de valores, produtos e/ou objetos e metas contidas no PPA, provocadas por fatos emergentes, sejam regionais, territoriais, isolados e/ou localizados que venham a ocorrer no contexto socioeconômico, que o obrigue a passar por um processo gradual e indispensável de reestruturação.

Parágrafo Único – Observado o disposto no parágrafo 5º, do art. 5º da Lei Complementar nº 101/2000 – LRF, a Lei Orçamentária e as de créditos adicionais só incluirão novos projetos após adequadamente atendidos os em andamento e, contempladas as despesas de conservação do patrimônio público, nos termos em que dispuser a LDO.

### CAPÍTULO IV DAS DISPONIBILIDADES E AJUSTES ANUAIS



Prefeitura de  
**PIQUET CARNEIRO**

*Construindo com Você*



unicef  
Edição 2013/2016



### GABINETE DO PREFEITO

Art. 8º - Dependendo da disponibilidade de recursos financeiros e orçamentários, devidamente apurados em cada exercício do período, fica o Poder Executivo autorizado a reajustar o Orçamento de Capital, objeto desta Lei, durante o próprio exercício em que decorra a execução orçamentária anual, procedendo, conforme a necessidade, à antecipação, prorrogação, anulação ou mesmo à inclusão de novos investimentos, observadas as disposições da Lei Complementar nº 101/2000 – LRF.

Parágrafo Único – A aplicação do disposto neste artigo não exime da obrigação de ajuste concomitante do orçamento-programa, na forma da que a LOA e a LDO dispuserem, quando à antecipação, prorrogação, anulação ou inclusão de investimentos que possam ocorrer durante a execução orçamentária de cada exercício financeiro do período.

Art. 9º - O quadro de recursos e de aplicação de capital configurado nesta Lei será anualmente reajustado, acrescentando-se as previsões de mais um ano, de modo a assegurar a projeção contínua dos períodos.

Art. 10 – As Receitas de Capital para execução deste PPA serão formadas pela receitas classificadas como de capital próprias da Fazenda Municipal, das provenientes de transferências constitucionais e voluntárias, pelos superávits do orçamento corrente, sem prejuízo da obtenção de empréstimos ou financiamentos que se façam necessários e devidamente autorizados e das demais fontes enumeradas no parágrafo 2º, do art. 11, da Lei Federal nº 4.320/64, de 17 de março de 1964, inclusive convênios, acordos e ajustes, observando-se as disposições da Lei Complementar nº 101/2000-LRF.

Art. 11 – As classificações das funções e subfunções de governo nos projetos de leis das propostas orçamentárias anuais obedecerão às disposições estabelecidas pelo Governo Federal a respeito, devendo a classificação programática, atender especificamente as conveniências técnicas e administrativas do Governo Municipal e principalmente as de interesse local, obedecer ao elenco estabelecido no Decreto Municipal, absorvendo, precisa e efetivamente, as ações programadas neste Plano Plurianual.

Art. 12 – Esta Lei entra em vigor na data de sua publicação.

Art. 13 – Revogam-se as disposições em contrário.

Paço da Prefeitura Municipal de Piquet Carneiro, em 31 de outubro de 2017.

  
Bismarck Barros Bezerra  
PREFEITO



Prefeitura de  
**PIQUET CARNEIRO**

*Construindo com Você*

**GABINETE DO PREFEITO**



**unicef**  
Edição 2013/2016



EDITAL DE PUBLICAÇÃO Nº 029/2017.

O prefeito municipal de Piquet Carneiro, estado do Ceará, sr. Bismarck Barros Bezerra, em estrita observância ao que determina o art. 37, caput, da Constituição Federal, o art. 28, inciso X, da Constituição do Estado do Ceará, e o art. 81, § 1º da Lei Orgânica do Município de Piquet Carneiro, TORNA PÚBLICO a LEI MUNICIPAL nº 309/2017, de 31 de outubro de 2017, que “Dispõe sobre o Plano Plurianual-PPA do Município de Piquet Carneiro – Estado do Ceará, para o quadriênio 2018/2021, e dá outras providências.”, por afixação em flanelógrafo na sede da Prefeitura Municipal, no Diário Oficial dos Municípios do Estado do Ceará e demais locais de amplo acesso público, para conhecimento e controle pelos interessados diretos e pelo povo em geral, dando início dos seus jurídicos e legais efeitos.

Paço da Prefeitura Municipal de Piquet Carneiro, aos 31 de outubro de 2017.

  
Bismarck Barros Bezerra  
PREFEITO



Prefeitura de  
**PIQUET CARNEIRO**

*Construindo com Você*

**SECRETARIA MUNICIPAL DE PLANEJAMENTO E GESTÃO**



**unicef**  
Edição 2013/2016



## CERTIDÃO

Certifico, para que produza efeitos legais, que a LEI MUNICIPAL nº 309/2017, de 31 de outubro de 2017, que “Dispõe sobre o Plano Plurianual-PPA do Município de Piquet Carneiro – Estado do Ceará, para o quadriênio 2018/2021, e dá outras providências.”, está em consonância com o Edital de Publicação nº 029/2017, de 31 de outubro de 2017, foi tornada público mediante afixação na sede da Prefeitura de Piquet Carneiro, na sede da Câmara Municipal de Piquet Carneiro, no site Diário Oficial dos Municípios do Estado do Ceará e demais locais de publicação dos atos públicos da Administração de Piquet Carneiro, conforme estabelece o § 1º, art. 81 da Lei Orgânica do Município.

Piquet Carneiro/CE, 31 de outubro de 2017.

\_\_\_\_\_  
Maria Wioneide Isidório Borges

**SECRETÁRIA MUNICIPAL DE PLANEJAMENTO E GESTÃO**





Prefeitura de  
**PIQUET CARNEIRO**  
*Construindo com Você*



unicef  
Edição 2013/2016



MUNICÍPIO  
VERDE

## APRESENTAÇÃO GERAL DO PPA



Prefeitura de  
**PIQUET CARNEIRO**  
*Construindo com Você*



## APRESENTAÇÃO DO PPA

O Plano Plurianual-PPA é o instrumento de planejamento que estabelece as diretrizes, objetivos e metas da Administração Pública do Município de Piquet Carneiro-CE, para as despesas de capital e outras delas decorrentes e para as relativas aos programas de duração continuada, conforme disposto no artigo 165 da Constituição Federal de 1988.

Este Plano declara as escolhas pactuadas com a sociedade e contribui para viabilizar os objetivos propostos na consecução dos resultados almejados e estabelece a alocação de recursos para um período de quatro anos. Neste enredo, se inserem todas as iniciativas do governo.

A atual gestão do Município de Piquet Carneiro-CE, eleita para a legislatura 2017-2020, tem uma importante missão: elaborar o Plano Plurianual para o quadriênio 2018-2021, baseado nas diretrizes do Governo Municipal e nos compromissos assumidos perante a sociedade.

Neste sentido, é importante destacar as diretrizes advindas do Plano de Governo, fruto da aproximação e do intendo e produtivo diálogo com os mais diferentes agentes de transformação do Município, os cenários nacionais e regionais, as perspectivas socioeconômicas para Piquet Carneiro-CE, os resultados estratégicos e temáticos e seus respectivos indicadores, e por fim, as diretrizes, o que delinea, em termos gerais, o Município almejado no médio e longo prazos.

O ato de planejar represente um papel fundamental na superação dos diversos desafios que o Governo Municipal deverá enfrentar, para buscar consolidar em um Plano à vontade e o interesse de todos os piquetcarneirenses.

O novo Plano Plurianual, para o período de 2018 a 2021, tem suas bases estabelecidas em seis eixos estratégicos: 01 – Piquet Carneiro de Soluções Administrativas Democráticas (tem como política principal a garantia do

crescimento constante, equilíbrio financeiro, fiscal e orçamentário e redução persistente das desigualdades); 02 – Piquet Carneiro Benévolo e Hospitaleiro (fundamenta-se num conjunto de políticas públicas pautadas na inclusão social dos segmentos vulneráveis, no respeito à pluralidade e à liberdade de escolhas dos indivíduos e na garantia dos direitos humanos); 03 – Piquet Carneiro de Possibilidades e Atrativo (promove a integração dos temas que representam as bases de sustentação econômica do desenvolvimento do município. As políticas preconizadas neste eixo respondem aos desafios da economia municipal); 04 – Piquet Carneiro de Sustentabilidade (considera as múltiplas alternativas e estratégias voltadas ao acesso dos recursos naturais e bens fundamentais articulados aos consideráveis atributos potenciais do Bioma Caatinga); 05 – Piquet Carneiro no Avanço do Saber (o conhecimento apropriado por uma sociedade é admitido como determinante para o seu desenvolvimento econômico – compreendido em especial como a inclusiva distribuição da riqueza pelas camadas historicamente excluídas da sociedade. Em outras palavras, por desenvolvimento econômico designa-se o crescimento da riqueza associado à diminuição da desigualdade; e, 06 – Piquet Carneiro Cidade Salutar (afirma-se aqui a vida saudável com cidadania como uma importante diretriz para o desenvolvimento humano, econômico, político, socioambiental e sustentável do Ceará).

Assim, para ampliar a eficiência e a eficácia na execução das políticas públicas, baseando-se nestas premissas e buscando um contínuo aprimoramento deste processo de planejamento de médio prazo, o Governo Municipal evidenciou melhorias na metodologia para elaboração do PPA 2018-2021, sem, contudo, comprometer o alinhamento com os demais instrumentos de planejamento legais, a saber: a Lei de Diretrizes Orçamentárias-LDO e a Lei Orçamentária Anual-LOA.

Por fim, deve se levar em consideração que, por se tratar de um instrumento de planejamento em médio prazo, o Plano Plurianual estará sujeito a mudanças e adaptações conforme a concretização, ou não, dos cenários prospectados para o Município de Piquet Carneiro-CE, sendo pertinente que se procedam às modificações legais necessárias, caso haja necessidade, evidentemente que por meio de revisões e atualizações.



Prefeitura de  
**PIQUET CARNEIRO**  
*Construindo com Você*



# PERFIL BÁSICO MUNICIPAL – 2016 ESTADO DO CEARÁ

# Apresentação

O Instituto de Pesquisa e Estratégia Econômica do Ceará (IPECE) disponibiliza para o Governo e a sociedade o Perfil Básico Municipal 2016.

As informações contidas no Perfil Básico Municipal, na forma de tabelas e gráficos, envolvem as principais características geográficas e socioeconômicas para cada um dos 184 municípios do Estado do Ceará.

Com este documento, almejamos contribuir para a formação e divulgação de ampla base de indicadores sobre os municípios cearenses subsidiando o planejamento de projetos, programas e políticas públicas voltadas para a melhora da qualidade de vida da população cearense.

Na oportunidade, externamos nossos agradecimentos a todas as instituições que forneceram os dados, e enfatizamos o empenho da equipe técnica do IPECE, na concretização deste trabalho.

**Flávio Ataliba Flexa Daltro Barreto**

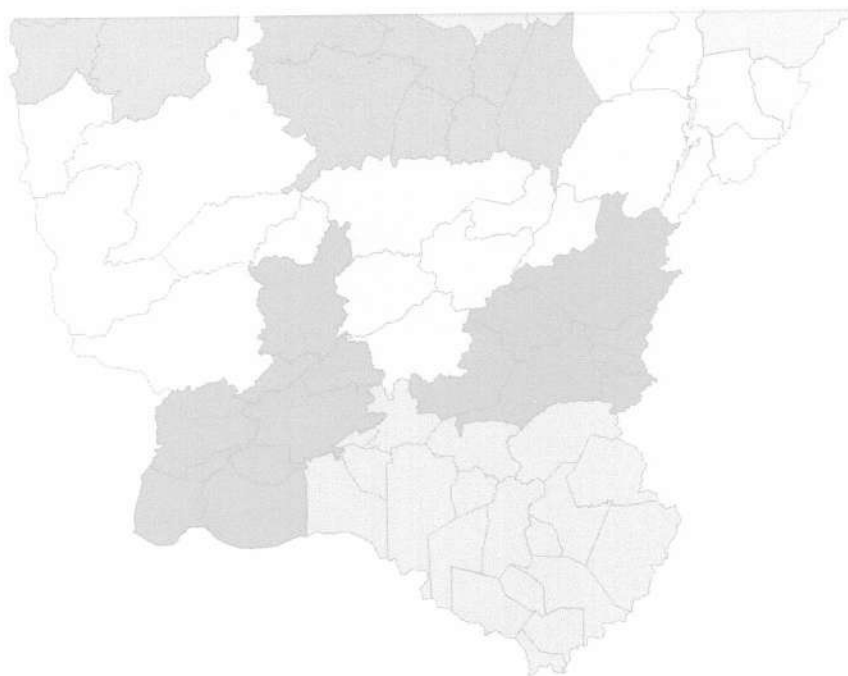
*Diretor Geral*





GOVERNO DO  
ESTADO DO CEARÁ  
*Secretaria do Planejamento  
e Gestão*

# PERFIL BÁSICO MUNICIPAL 2016 PIQUET CARNEIRO



**IPECE** INSTITUTO DE PESQUISA E POLÍTICA ECONÔMICA DO CEARÁ

## GOVERNO DO ESTADO DO CEARÁ

Camilo Sobreira de Santana – Governador

Maria Izolda Cela de Arruda Coelho – Vice Governadora

## SECRETARIO DO PLANEJAMENTO E GESTÃO (SEPLAG)

Hugo Santana de Figueirêdo Júnior – Secretário

## INSTITUTO DE PESQUISA E ESTRATÉGIA ECONÔMICA DO CEARÁ (IPECE)

Flávio Ataliba F. D. Barreto – Diretor Geral

Adriano Sarquis B. de Menezes – Diretor de Estudos Econômicos

Décio Nonato Chaves de Assis – Gerente GEGIN

## IPECE – PERFIL BÁSICO MUNICIPAL 2016

### Elaboração:

Claudia Maria de Pontes Viana  
Fátima Juvenal de Sousa  
Kathiuscia Alves de Lima  
Margarida Maria Sérgio do Nascimento

O Instituto de Pesquisa e Estratégia Econômica do Ceará (IPECE) é uma autarquia vinculada à Secretaria do Planejamento e Gestão do Estado do Ceará.

Fundado em 14 de abril de 2003, o IPECE é o órgão do Governo responsável pela geração de estudos, pesquisas e informações socioeconômicas e geográficas que permitem a avaliação de programas e a elaboração de estratégias e políticas públicas para o desenvolvimento do Estado do Ceará.

### Missão

Disponibilizar informações geossocioeconômicas, elaborar estratégias e propor políticas públicas que viabilizem o desenvolvimento do Estado do Ceará.

### Valores

Ética e transparência;  
Rigor científico;  
Competência profissional;  
Cooperação interinstitucional e  
Compromisso com a sociedade.

## INSTITUTO DE PESQUISA E ESTRATÉGIA ECONÔMICA DO CEARÁ (IPECE)

Av. Gal. Afonso Albuquerque Lima, s/nº - Edifício SEPLAG, 2º  
Andar  
Centro Administrativo Governador Virgílio Távora – Cambéba  
Tel. (85) 3101-3496  
CEP: 60830-120 – Fortaleza-CE.

## Sobre o PERFIL BÁSICO MUNICIPAL

O PERFIL BÁSICO MUNICIPAL é um documento elaborado pelo Instituto de Pesquisa e Estratégia Econômica do Ceará (IPECE), com o intuito de apresentar uma visão panorâmica dos municípios que compõem o Estado do Ceará.

Sua estrutura é composta por cinco temas: caracterização geográfica, aspectos demográficos e sociais, infraestrutura, economia e finanças, e por fim, política.

# Sumário

<b>1- CARACTERIZAÇÃO GEOGRÁFICA</b> .....	05
1.1 - ASPECTOS GERAIS .....	05
1.2 - POSIÇÃO E EXTENSÃO .....	05
1.3 - CARACTERÍSTICAS AMBIENTAIS .....	05
1.4 - DIVISÃO POLÍTICO-ADMINISTRATIVA .....	05
<b>2- ASPECTOS DEMOGRÁFICOS E SOCIAIS</b> .....	06
2.1 - DEMOGRAFIA .....	06
2.2 - DOMICÍLIOS .....	07
2.3 - SAÚDE .....	07
2.4 - EDUCAÇÃO .....	09
2.5 - ÍNDICES DE DESENVOLVIMENTO .....	10
2.6 - EMPREGO E RENDA .....	10
2.7 - INDÚSTRIA .....	11
2.8 - COMÉRCIO .....	11
<b>3- INFRAESTRUTURA</b> .....	12
3.1 - SANEAMENTO .....	12
3.2 - ENERGIA ELÉTRICA E COLETA DE LIXO .....	12
<b>4 - ECONOMIA E FINANÇAS</b> .....	14
4.1 - PRODUTO INTERNO BRUTO .....	14
4.2 - FINANÇAS PÚBLICAS .....	14
<b>5 - POLÍTICA</b> .....	16
<b>ANEXO</b> .....	17

## 1 - CARACTERIZAÇÃO GEOGRÁFICA



### 1.1 - ASPECTOS GERAIS

#### Características

Município de Origem - Senador Pompeu  
 Ano de Criação - 1957  
 Lei de Criação - 3.685  
 Toponímia - Homenagem ao Engº Bernard Piquet Carneiro, Diretor da Rede de Viação Cearense  
 Gentílico - Piqueense  
 Código Município - 2310902

Fonte: Instituto Brasileiro de Geografia e Estatística (IBGE) e Instituto de Pesquisa e Estratégia Econômica do Ceará (IPECE).

### 1.2 - POSIÇÃO E EXTENSÃO

#### Situação geográfica

Coordenadas geográficas		Localização	Municípios limítrofes			
Latitude(S)	Longitude(WGr)		Norte	Sul	Leste	Oeste
5° 48' 13"	39° 25' 04"	Centro	Senador Pompeu, Mombaça	Acopiara	Dep. Irapuan Pinheiro, Senador Pompeu	Mombaça, Acopiara

Fonte: Instituto Brasileiro de Geografia e Estatística (IBGE) e Instituto de Pesquisa e Estratégia Econômica do Ceará (IPECE).

#### Medidas territoriais

Área		Altitude (m)	Distância em linha reta a capital (km)
Absoluta (km²)	Relativa (%)		
587,89	0,40	251,1	255

Fonte: Instituto Brasileiro de Geografia e Estatística (IBGE) e Instituto de Pesquisa e Estratégia Econômica do Ceará (IPECE).

### 1.3 - CARACTERÍSTICAS AMBIENTAIS

#### Aspectos climáticos

Clima	Pluviosidade (mm)	Temperatura média (°C)	Período chuvoso
Tropical Quente Semi-árido	897,6	26° a 28°	fevereiro a abril

Fonte: Fundação Cearense de Meteorologia e Recursos Hídricos (FUNCEME) e Instituto de Pesquisa e Estratégia Econômica do Ceará (IPECE).

#### Componentes ambientais

Relevo	Solos	Vegetação	Bacia hidrográfica
Depressões Sertanejas	Solos Litólicos e Podzólico Vermelho-Amarelo	Caatinga Arbustiva Densa e Floresta Caducifólia Espinhosa	Banabuiú

Fonte: Fundação Cearense de Meteorologia e Recursos Hídricos (FUNCEME) e Instituto de Pesquisa e Estratégia Econômica do Ceará (IPECE).

### 1.4 - DIVISÃO POLÍTICO-ADMINISTRATIVA

#### Divisão territorial

Códigos	Distritos	Ano de criação
231090205	Piquet Carneiro	1957
231090210	Ibicuã	1933
231090207	Catolé da Pista	-
231090215	Mulungu	1988

Fonte: Instituto Brasileiro de Geografia e Estatística (IBGE) e Instituto de Pesquisa e Estratégia Econômica do Ceará (IPECE).

#### Regionalização

Região administrativa	Região de planejamento	Mesorregião (IBGE)	Microrregião (IBGE)
14	Sertão Central	Sertões Cearenses	Sertão de Senador Pompeu

Fonte: Instituto Brasileiro de Geografia e Estatística (IBGE) e Instituto de Pesquisa e Estratégia Econômica do Ceará (IPECE).

## 2 - ASPECTOS DEMOGRÁFICOS E SOCIAIS



## 2.1 – DEMOGRAFIA

População residente – 1991/2000/2010

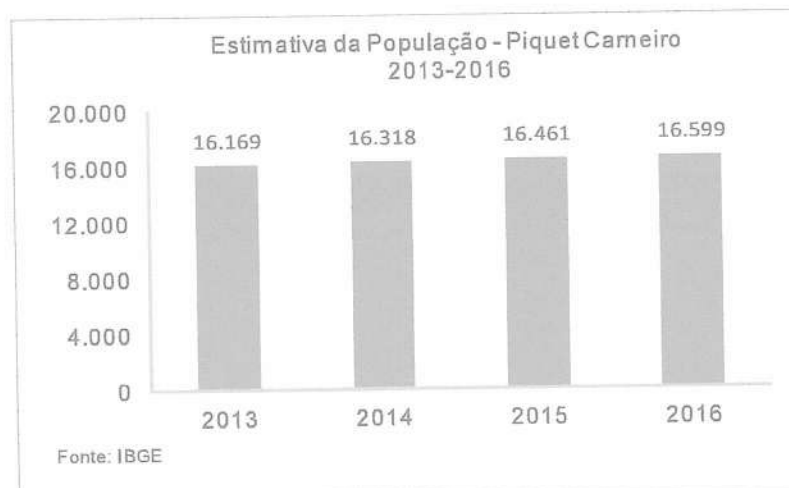
Discriminação	População residente					
	1991		2000		2010	
	Nº	%	Nº	%	Nº	%
Total	13.097	100,00	13.131	100,00	15.467	100,00
Urbana	4.329	33,05	5.582	42,51	7.440	48,10
Rural	8.768	66,95	7.549	57,49	8.027	51,90
Homens	6.538	49,92	6.564	49,99	7.790	50,37
Mulheres	6.559	50,08	6.567	50,01	7.677	49,63

Fonte: Instituto Brasileiro de Geografia e Estatística (IBGE) – Censos Demográficos 1991/2000/2010.

População recenseada, por sexo, segundo os grupos de idade - 2000/2010

Grupos de idade	População recenseada					
	Total		Homens		Mulheres	
	2000	2010	2000	2010	2000	2010
Total	13.131	15.467	6.564	7.790	6.567	7.677
0 – 4 anos	1.150	966	582	516	568	450
5 – 9 anos	1.337	1.138	663	592	674	546
10 – 14 anos	1.484	1.396	749	708	735	688
15 – 19 anos	1.332	1.440	720	724	612	716
20 – 24 anos	1.062	1.368	523	710	539	658
25 – 29 anos	799	1.218	395	630	404	588
30 – 34 anos	850	1.219	433	612	417	607
35 – 39 anos	806	1.009	390	513	416	496
40 – 44 anos	687	1.009	337	493	350	516
45 – 49 anos	669	892	323	441	346	451
50 – 59 anos	1.199	1.502	600	711	599	791
60 – 69 anos	894	1.165	414	596	480	569
70 anos ou mais	862	1.145	435	544	427	601

Fonte: Instituto Brasileiro de Geografia e Estatística (IBGE) – Censos Demográficos 2000/2010.





## Indicadores demográficos – 1991/2000/2010

Discriminação	Indicadores demográficos		
	1991	2000	2010
Densidade demográfica (hab./km <sup>2</sup> )	25,78	22,73	26,31
Taxa geométrica de crescimento anual (%) <sup>(1)</sup>			
Total	-1,47	0,03	1,65
Urbana	2,12	2,86	2,91
Rural	-2,80	-1,65	0,62
Taxa de urbanização (%)	33,05	42,51	48,10
Razão de sexo	99,68	99,95	101,47
Participação nos grandes grupos populacionais (%)	100,00	100,00	100,00
0 a 14 anos	37,97	30,24	22,63
15 a 64 anos	54,34	60,63	66,41
65 anos e mais	7,69	9,13	10,96
Razão de dependência <sup>(2)</sup>	84,02	64,94	50,57

Fonte: Instituto Brasileiro de Geografia e Estatística (IBGE) – Censos Demográficos 1991/2000/2010.

(1) Taxas nos períodos 1980/91 e 1991/00 para os anos de 1991, 2000 e 2010, respectivamente.

(2) Quociente entre "população dependente", isto é, pessoas menores de 15 anos e com 65 anos ou mais de idade e a população potencialmente ativa, isto é, pessoas com idade entre 15 e 64 anos.

## 2.2 - DOMÍCIOS

## Domicílios particulares ocupados por situação e média de moradores – 2010

Situação	Domicílios particulares ocupados		
	Quantidade	Média de moradores	
		Município	Estado
Total	4.455	3,47	3,56
Urbana	2.356	3,16	3,49
Rural	2.099	3,82	3,79

Fonte: Instituto Brasileiro de Geografia e Estatística (IBGE) – Censo Demográfico 2010.

## 2.3 - SAÚDE

## Unidades de saúde ligadas ao Sistema Único de Saúde (SUS), por tipo de prestador - 2015

Tipo de Prestador	Unidades de saúde ligadas ao SUS	
	Quantidade	%
Total	10	100,00
Pública	10	100,00
Privada	-	-

Fonte: Secretaria da Saúde do Estado do Ceará (SESA).

## Profissionais de saúde, ligados ao Sistema Único de Saúde (SUS) – 2015

Discriminação	Profissionais de saúde ligados ao SUS	
	Município	Estado
Total	134	67.093
Médicos	15	12.239
Dentistas	6	2.986
Enfermeiros	13	7.609
Outros profissionais de saúde/nível superior	15	6.329
Agentes comunitários de saúde	41	15.467
Outros profissionais de saúde/nível médio	44	22.463

Fonte: Secretaria da Saúde do Estado do Ceará (SESA).

Nota: Profissionais de saúde cadastrados em unidades de entidades públicas e privadas.

## Crianças acompanhadas pelo Programa Agentes de Saúde - 2015

Discriminação	Crianças acompanhadas pelo Programa Agentes de Saúde (%)	
	Município	Estado
Até 4 meses só mamando	65,96	68,69
De 0 a 11 meses com vacina em dia	100,00	94,71
De 0 a 11 meses subnutridas (1)	0,68	0,93
De 12 a 23 meses com vacina em dia	100,00	94,34
De 12 a 23 meses subnutridas (1)	0,69	1,61
Peso < 2,5 kg ao nascer	7,41	8,05

Fonte: Secretaria da Saúde do Estado do Ceará (SESA).

(1) Crianças com peso inferior a P<sub>10</sub>.

## Casos confirmados das doenças de notificação compulsória – 2015

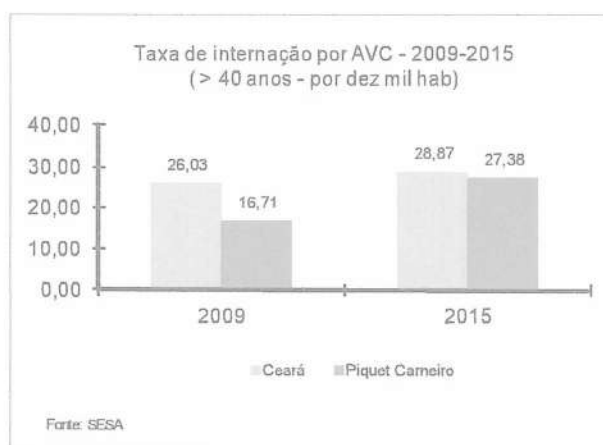
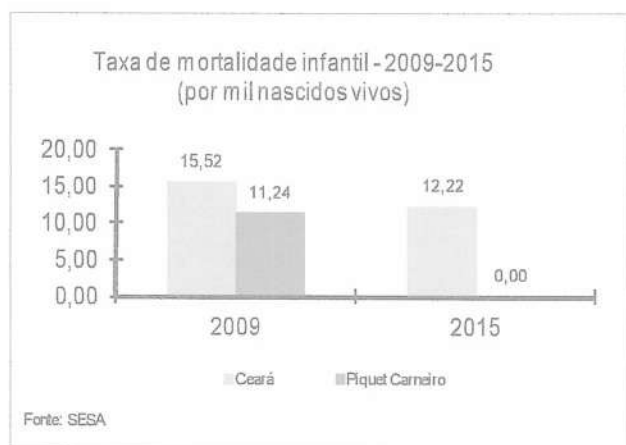
Discriminação	Casos confirmados das doenças de notificação compulsória	
	Município	Estado
AIDS	-	856
Dengue	687	55.588
Febre tifoide	-	-
Hanseníase	-	2.118
Hepatite viral	-	312
Leishmaniose tegumentar	-	598
Leishmaniose Visceral	-	524
Leptospirose	1	28
Meningite	-	249
Raiva	-	-
Tétano acidental	-	17
Tuberculose	6	4.240

Fonte: Secretaria da Saúde do Estado do Ceará (SESA).

## Principais Indicadores de Saúde – 2015

Discriminação	Principais Indicadores de Saúde	
	Município	Estado
Médicos/1.000 hab.	0,91	1,37
Dentistas/1.000 hab.	0,36	0,34
Leitos/1.000 hab.	1,09	2,18
Unidades de saúde/1.000 hab.	0,61	0,43
Taxa de internação por AVC (40 anos ou mais)/10.000 hab.	27,38	28,87
Nascidos vivos	163	129.578
Óbitos	-	1.584
Taxa de mortalidade infantil/1.000 nascidos vivos	-	12,22

Fonte: Secretaria da Saúde do Estado do Ceará (SESA).

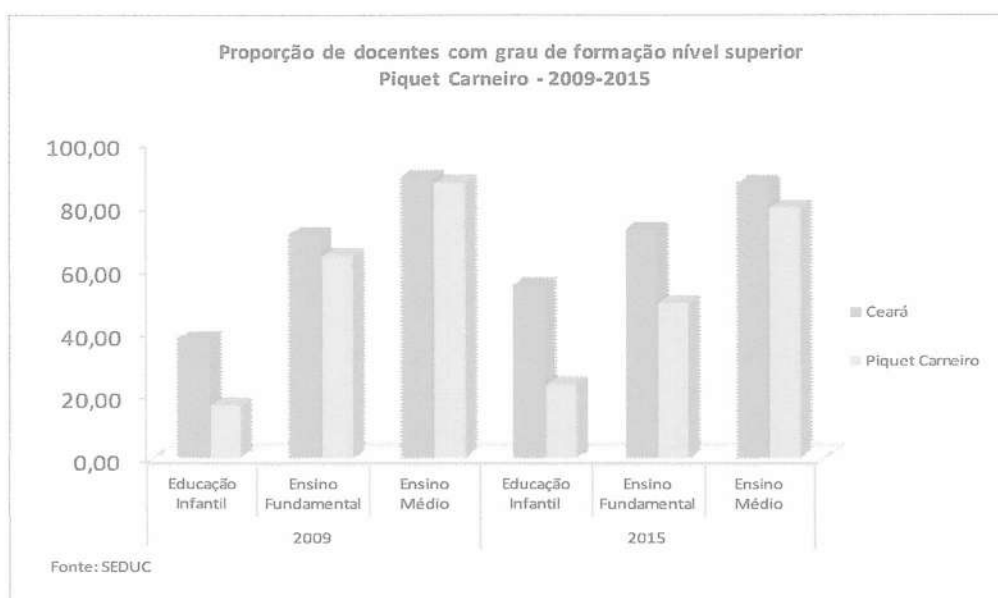


2.4 - EDUCAÇÃO

Docentes e matrícula inicial - 2015

Dependência Administrativa	Docentes		Matrícula inicial	
	Município	Estado	Município	Estado
Total	122	96.737	3.259	2.299.711
Federal	-	893	-	11.107
Estadual	19	19.680	494	432.014
Municipal	101	62.119	2.631	1.333.872
Particular	7	21.217	134	452.718

Fonte: Secretaria da Educação Básica (SEDUC).



Escolas com biblioteca e laboratório de informática - 2015

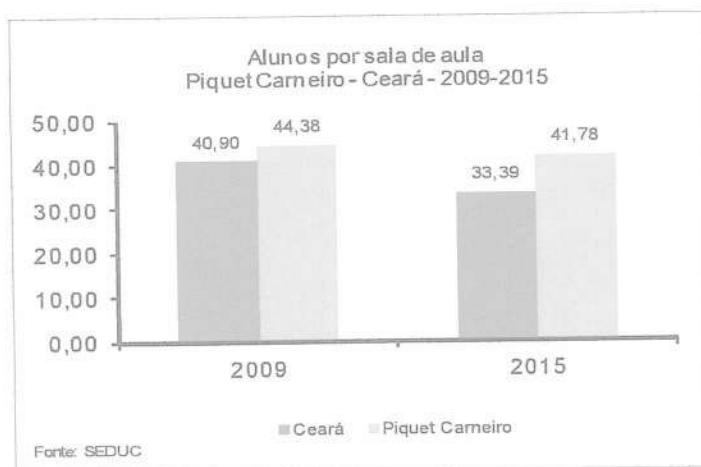
Discriminação	Federal		Estadual		Municipal		Particular	
	Nº	%	Nº	%	Nº	%	Nº	%
Total de escolas	-	-	1	-	12	-	1	-
Biblioteca	-	-	1	1,00	-	-	-	-
Laboratório de informática	-	-	1	1,00	6	0,50	-	-

Fonte: Secretaria da Educação Básica (SEDUC).

Indicadores educacionais no ensino fundamental e médio – 2015

Discriminação	Indicadores educacionais			
	Ensino fundamental		Ensino médio	
	Município	Estado	Município	Estado
Taxas (%)				
Escolarização Líquida	85,9	89,6	34,7	54,2
Aprovação	94,9	93,4	83,4	85,6
Reprovação	4,1	5,1	7,6	7,2
Abandono	0,9	1,5	9,0	7,3
Alunos por sala de aula	35,8	25,2	37,8	25,2

Fonte: Secretaria da Educação Básica (SEDUC).



## 2.5 – ÍNDICES DE DESENVOLVIMENTO

### Índices de Desenvolvimento

Índices	Valor	Posição no ranking
Índice de Desenvolvimento Municipal (IDM) – 2012	15,07	175
Índice de Desenvolvimento Humano (IDH) – 2010	0,600	133
Índice de Desenvolvimento Social de Oferta (IDS-O) – 2009	0,350	143
Índice de Desenvolvimento Social de Resultado (IDS-R) – 2009	0,461	129

Fonte: Instituto de Pesquisa e Estratégia Econômica do Ceará (IPECE) e Programa das Nações Unidas para o Desenvolvimento (PNUD).

### População extremamente pobre: (com rendimento domiciliar *per capita* mensal de até R\$ 70,00) - 2010

Discriminação	População extremamente pobre			
	Município	%	Estado	%
Total	4.653	30,08	1.502.924	17,78
Urbana	1.359	18,27	726.270	11,44
Rural	3.294	41,04	776.654	36,88

Fonte: Instituto Brasileiro de Geografia e Estatística (IBGE) – Censo Demográfico 2010.

## 2.6 – EMPREGO E RENDA

### Número de empregos formais - 2015

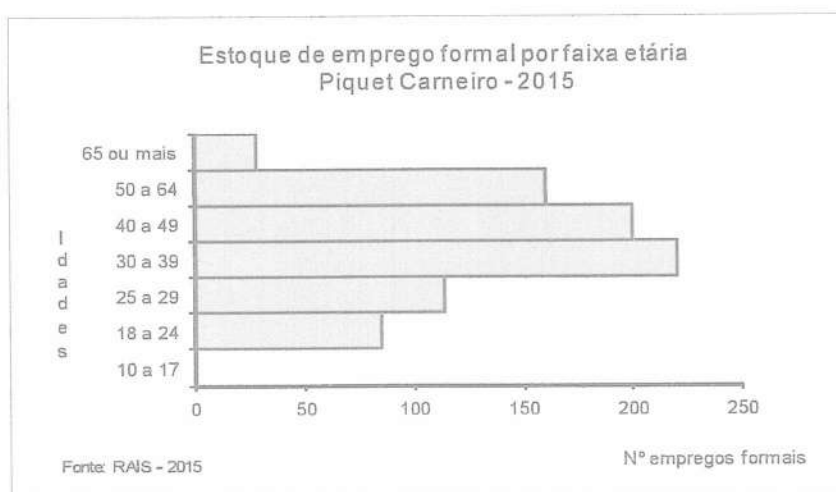
Discriminação	Número de empregos formais					
	Município			Estado		
	Total	Masculino	Feminino	Total	Masculino	Feminino
Total das Atividades	807	390	417	1.542.759	860.698	682.061
Extrativa Mineral	-	-	-	3.357	3.050	307
Indústria de Transformação	2	2	-	247.716	154.047	93.669
Serviços Industriais de Utilidade Pública	-	-	-	9.609	8.019	1.590
Construção Civil	50	50	-	84.265	77.760	6.505
Comércio	169	102	67	273.851	160.887	112.964
Serviços	24	13	11	490.382	272.998	217.384
Administração Pública	562	223	339	406.057	159.726	246.331
Agropecuária	-	-	-	27.522	24.211	3.311

Fonte: Ministério do Trabalho (MTb) – RAIS.

Saldo de empregos formais - 2015

Discriminação	Saldo de empregos formais					
	Município			Estado		
	Admitidos	Desligados	Saldo	Admitidos	Desligados	Saldo
Total das Atividades	56	49	7	461.644	497.486	-35.842
Extrativa Mineral	-	-	-	926	1.118	-192
Indústria de Transformação	-	1	-1	79.199	96.713	-17.514
Serviços Industriais de Utilidade Pública	-	-	-	3.067	2.537	530
Construção Civil	10	3	7	72.627	84.503	-11.876
Comércio	40	40	-	109.087	112.916	-3.829
Serviços	6	5	1	179.911	183.794	-3.883
Administração Pública	-	-	-	1.440	1.051	389
Agropecuária	-	-	-	15.387	14.854	533

Fonte: Ministério do Trabalho (MTb) – CAGED.



2.7 – INDÚSTRIA

Empresas industriais ativas – 2015

Discriminação	Empresas industriais ativas			
	Município	%	Estado	%
Total	23	100,00	43.483	100,00
Extrativa mineral	-	-	388	0,89
Construção civil	3	13,04	2.978	6,85
Utilidade pública	-	-	323	0,74
Transformação	20	86,96	39.794	91,52

Fonte: Secretaria da Fazenda (SEFAZ).

2.8 – COMÉRCIO

Estabelecimentos comerciais – 2015

Discriminação	Estabelecimentos comerciais			
	Município	%	Estado	%
Total	218	100,00	185.045	100,00
Atacadista	3	1,38	3.845	2,08
Varejista	215	98,62	180.740	97,67
Reparação (1)	-	-	460	0,25

Fonte: Secretaria da Fazenda (SEFAZ).

(1) de veículos de objetos pessoais e de uso doméstico.

## 3 - INFRAESTRUTURA



## 3.1 - SANEAMENTO

## Abastecimento de Água - 2015

Discriminação	Abastecimento de água		
	Município	Estado	% sobre o total do Estado
Ligações reais	2.815	1.757.582	0,16
Ligações ativas	2.634	1.613.578	0,16
Volume produzido (m³)	248.621	368.392.488	0,07
Taxa de cobertura d'água urbana (%)	99,55	92,06	-

Fonte: Companhia de Água e Esgoto do Ceará (CAGECE).

## Esgotamento Sanitário - 2015

Discriminação	Esgotamento sanitário		
	Município	Estado	% sobre o total do Estado
Ligações reais	-	593.711	-
Ligações ativas	-	544.028	-
Taxa de cobertura urbana de esgoto (%)	-	38,24	-

Fonte: Companhia de Água e Esgoto do Ceará (CAGECE).

## Domicílios particulares permanentes segundo as formas de abastecimento de água - 2000/2010

Formas de abastecimentos	Município				Estado			
	2000	%	2010	%	2000	%	2010	%
Total	3.473	100,00	4.437	100,00	1.757.888	100,00	2.365.276	100,00
Ligada a rede geral	1.551	44,66	2.841	64,03	1.068.746	60,80	1.826.543	77,22
Poço ou nascente	1.263	36,37	110	2,48	360.737	20,52	221.161	9,35
Outra	659	18,97	1.486	33,49	328.405	18,68	317.565	13,43

Fonte: Instituto Brasileiro de Geografia e Estatística (IBGE) – Censos Demográficos 2000/2010.

## Domicílios particulares permanente segundo os tipos de esgotamento sanitário - 2000/2010

Tipos de esgotamentos sanitários	Município				Estado			
	2000	%	2010	%	2000	%	2010	%
Total (1)	3.473	100,00	4.437	100,00	1.757.888	100,00	2.365.276	100,00
Rede geral ou pluvial	6	0,17	32	0,72	376.884	21,44	774.873	32,76
Fossa séptica	1.773	51,05	200	4,51	218.682	12,44	251.193	10,62
Outra	139	4,00	3.703	83,46	731.075	41,59	1.167.911	49,38
Não tinham banheiros	1.555	44,77	502	11,31	431.247	24,53	171.277	7,24

Fonte: Instituto Brasileiro de Geografia e Estatística (IBGE) – Censos Demográficos 2000/2010.

(1) Inclusive os domicílios sem declaração da existência de banheiro ou sanitário.

## 3.2 - ENERGIA ELÉTRICA E COLETA DE LIXO

## Consumo e consumidores de energia elétrica - 2015

Classes de consumo	Consumo (mwh)	Consumidores
Total	8.312	6.607
Residencial	4.290	4.394
Industrial	57	15
Comercial	875	268
Rural	1.861	1.815
Público	1.228	114
Próprio	1	1

Fonte: Companhia Energética do Ceará (COELCE).

## Domicílios particulares permanente segundo energia elétrica e lixo coletado - 2000/2010

Discriminação	Município				Estado			
	2000	%	2010	%	2000	%	2010	%
Total	3.473	100,00	4.437	100,00	1.757.888	100,00	2.365.276	100,00
Com energia elétrica	2.434	70,08	4.407	99,32	1.568.648	89,23	2.340.224	98,94
Com lixo coletado	1.401	40,34	2.434	54,86	1.081.790	61,54	1.781.993	75,34

Fonte: Instituto Brasileiro de Geografia e Estatística (IBGE) – Censos Demográficos 2000/2010



## 4 – ECONOMIA E FINANÇAS

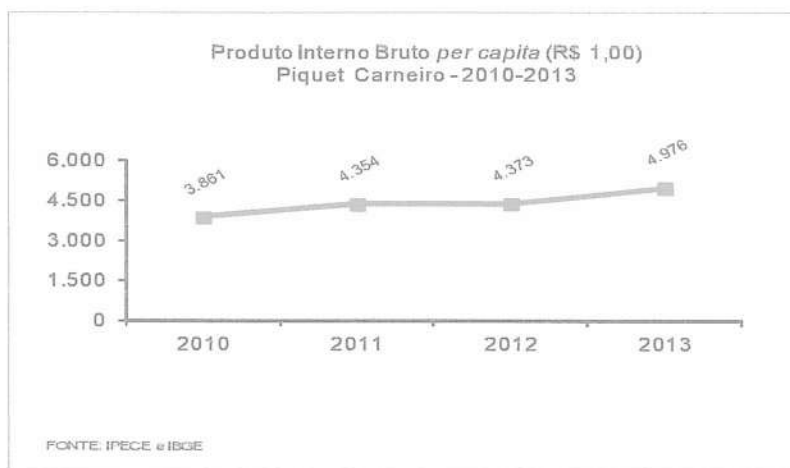


## 4.1 - PRODUTO INTERNO BRUTO

## Produto Interno Bruto - 2013

Discriminação	Município	Estado
PIB a preços de mercado (R\$ mil)	80.464	108.796.325
PIB <i>per capita</i> (R\$ 1,00)	4.976	12.393
PIB por setor (%)		
Agropecuária	9,71	5,16
Indústria	4,25	20,46
Serviços	86,04	74,38

Fonte: Instituto Brasileiro de Geografia e Estatística (IBGE)/Instituto de Pesquisa e Estratégia Econômica do Ceará.



## 4.2 - FINANÇAS PÚBLICAS

## Receita Municipal - 2015

Discriminação	Receita Municipal	
	Valor corrente (R\$ mil)	% sobre a receita total
Receita Total	36.316	100,00
Receitas correntes	32.131	88,48
Receita tributária	1.319	4,10
Receita de contribuições	76	0,24
Receita patrimonial	218	0,68
Receita de serviços	-	-
Transferências correntes	29.928	93,14
Outras receitas correntes	590	1,84
Receitas de capital	4.185	11,52

Fonte: Tribunal de Contas dos Municípios (TCM).

## Despesa Municipal - 2015

Discriminação	Despesa Municipal	
	Valor corrente (R\$ mil)	% sobre a despesa total
Total	33.076	100,00
Despesas correntes	28.106	84,97
Pessoal e encargos sociais	14.776	52,57
Juros e encargos da dívida	-	-
Outras despesas correntes	13.329	47,43
Despesas de capital	4.970	15,03
Investimentos	4.817	96,91
Inversões financeiras	-	-
Amortização da dívida	153	3,09

Fonte: Tribunal de Contas dos Municípios (TCM).

## Receita Estadual arrecadada - 2015

Discriminação	Receita Estadual arrecadada (R\$ 1,00)		
	Município	Estado	% sobre o Estado
Receita total	1.021.325	10.659.337.092	0,01
Receita tributária	1.021.325	10.622.541.986	0,01
ICMS	634.837	9.859.113.152	0,01
Outros	386.488	763.428.833	0,05
Demais receitas	-	36.795.106	-

Fonte: Secretaria da Fazenda (SEFAZ).

Nota: Não foram considerados ajustes e anulações de receitas.

## Receita da União arrecadada - 2015

Discriminação	Receita da União arrecadada (R\$ 1,00)		
	Município	Estado	% sobre o Estado
Receita total	1.880.481	11.828.717.683	0,02
Arrecadação IPI	-	413.427.461	-
Outros	1.880.481	11.415.290.222	0,02

Fonte: Secretaria Regional da Receita Federal.

Nota: Arrecadação bruta sem retificações.

## 5 – POLÍTICA



## Prefeitura

Endereço	Telefone / e-mail
Pça. Mariano Aires, s/n - Centro C.E.P:63.605-000	(88) 3516-1800 Fax (88) 3516-1803 Prefeitura.piquet@yahoo.com.br

Fonte: Associação dos Municípios e Prefeitos do Estado do Ceará (APRECE).

## Prefeito eleito - 2016

Nome	Partido
Bismarck Barros Bezerra	PDT

Fonte: Associação dos Municípios e Prefeitos do Estado do Ceará (APRECE).

## Número de Eleitores – 2016

Discriminação	Município	Estado	% sobre o total do Estado
Total (1)	11.346	6.324.780	0,18
Homens	5.507	2.991.782	0,18
Mulheres	5.830	3.328.331	0,18

Fonte: Tribunal Regional Eleitoral (TRE-CE).

(1) Inclusive os eleitores sem informações do sexo.

# Anexo

## Convenções Utilizadas

[...] O dado é desconhecido, podendo o fenômeno existir ou não existir.

[-] O fenômeno não existe.

[0; 0,0; 0,00] O dado existe, mas seu valor é inferior à metade da unidade adotada.



Prefeitura de  
**PIQUET CARNEIRO**  
*Construindo com Você*



unicef  
Edição 2013/2016



# PERFIL BÁSICO MUNICIPAL IBGE

## fontes das informações

Curtir 45

Tweetar

LINK: <http://cod.ibge.gov.br/999>

imprimir

As informações são oriundas de pesquisas e levantamentos correntes do IBGE e dados de outras instituições, como Instituto Nacional de Estudos e Pesquisas, Ministério da Educação e do Desporto - INEP/MEC; Departamento de Informática do Sistema Único de Saúde, Ministério da Saúde - DATASUS/MS; Tribunal Superior Eleitoral - TSE; Banco Central do Brasil - BACEN/MF, Secretaria do Tesouro Nacional, Ministério da Fazenda - STN/MF e Departamento Nacional de Trânsito - DENATRAN/MCidades (Ministério das Cidades).

### Informações Estatísticas

### Origem dos Dados

Censo Demográfico 2010: Resultados da Amostra - Educação	IBGE
Censo Demográfico 2010: Resultados da Amostra - Deslocamento	IBGE
Censo Demográfico 2010: Resultados da Amostra - Trabalho	IBGE
Censo Demográfico 2010: Resultados da Amostra - Trabalho Infantil	IBGE
Censo Demográfico 2010: Resultados da Amostra - Rendimento	IBGE
Censo Demográfico 2010: Resultados da Amostra - Famílias	IBGE
Censo Demográfico 2010: Resultados da Amostra - Domicílios	IBGE
Censo Demográfico 2010: Resultados da Amostra - Nupcialidade	IBGE
Censo Demográfico 2010: Resultados da Amostra - Fecundidade	IBGE
Censo Demográfico 2010: Resultados da Amostra - Migração	IBGE
Censo Demográfico 2010: Resultados da Amostra - Características da População	IBGE
Censo Demográfico 2010: Resultados da Amostra - Religião	IBGE
Censo Demográfico 2010: Resultados da Amostra - Pessoas com Deficiência	IBGE
Censo Demográfico 2010: Características Urbanísticas do Entorno dos Domicílios	IBGE
Censo Demográfico 2010: Resultados Gerais da Amostra	IBGE
Censo Demográfico 2010: Resultados do Universo - Aglomerados Subnormais	IBGE
Censo Demográfico 2010: CNEFE - Cadastro Nacional de Endereços para Fins Estatísticos	IBGE
Censo Demográfico 2010: Resultados do Universo - Características da População e dos Domicílios	IBGE
Censo Demográfico 2010: Resultados do Universo - Indicadores Sociais Municipais	IBGE
Censo Demográfico 2010: Síntese	IBGE
Sistema Nacional de Informação de Gênero - Uma análise dos resultados do Censo Demográfico - 2000,2010	IBGE
Pesquisa de Serviços de Hospedagem: Municípios das Capitais, Regiões Metropolitanas das Capitais e Regiões Integradas de Desenvolvimento 2011	IBGE
Estimativa da População 2016	IBGE
Censo Agropecuário 2006	IBGE
Pesquisa Nacional de Saneamento Básico 2008	IBGE
Produto Interno Bruto dos Municípios 1999-2014	IBGE
Serviços de Saúde 2005,2009	IBGE
Morbidades Hospitalares 2005-2007,2009,2010-2014	DATASUS/MS
Ensino - Matrículas, Docentes e Rede Escolar 2005,2007,2009,2012,2015	INEP/MEC
Estatísticas do Registro Civil 2004-2015	IBGE
Representação Política 2004,2006,2014	TSE
Pecuária 2004-2015	IBGE
Lavoura Permanente 2004-2015	IBGE
Lavoura Temporária 2004-2015	IBGE

Informações Estatísticas	Origem dos Dados
Produção Agrícola Municipal - Cereais, Leguminosas e Oleaginosas 2007	IBGE
Extração Vegetal e Silvicultura 2004-2015	IBGE
Estatísticas do Cadastro Central de Empresas 2006-2015	IBGE
Fundações Privadas e Associações sem Fins Lucrativos no Brasil 2010	IBGE
Instituições Financeiras 2006,2009-2016	BACEN/MF
Finanças Públicas 2005,2006,2008,2009,2013,2014	STN/MF
Frota 2005-2007,2009-2016	DENATRAN/MCidades
Mapa de Pobreza e Desigualdade - Municípios Brasileiros 2003	IBGE

© 2016 IBGE - Instituto Brasileiro de Geografia e Estatística



## Ceará » Piquet Carneiro » sistema nacional de informação de gênero - uma análise dos resultados do censo demográfico - 2010

[informações completas](#) [síntese das informações](#) [histórico do município](#) [infográficos](#) [fotos](#)

Download em arquivo .CSV para Excel

Homens de 5 anos ou mais de idade que, em 31/07/2005 residiam no município, e em 31/07/2010 residiam em outro município (saída)	441 pessoas
Homens de 5 anos ou mais de idade que, em 31/07/2010 residiam no município, e em 31/07/2005 residiam em outro município (entrada)	471 pessoas
Homens, de 16 a 64 anos, com ao menos uma das deficiências investigadas no grau severo ou deficiência mental/intelectual que estão na PEA	234 pessoas
Homens, de 16 a 64 anos, com ao menos uma das deficiências investigadas no grau severo ou deficiência mental/intelectual que não estão na PEA	166 pessoas
Homens, de 16 a 64 anos, com ao menos uma das deficiências investigadas que estão na PEA	852 pessoas
Homens, de 16 a 64 anos, com ao menos uma das deficiências investigadas que não estão na PEA	439 pessoas
Homens, de 6 a 14 anos, com ao menos uma das deficiências investigadas no grau severo ou deficiência mental/intelectual que frequentam escola	34 pessoas
Homens, de 6 a 14 anos, com ao menos uma das deficiências investigadas no grau severo ou deficiência mental/intelectual que não frequentam escola	0 pessoas
Homens, de 6 a 14 anos, com ao menos uma das deficiências investigadas que frequentam escola	156 pessoas
Homens, de 6 a 14 anos, com ao menos uma das deficiências investigadas que não frequentam escola	0 pessoas
Média do percentual de contribuição do rendimento das mulheres no rendimento familiar	57,9 %
Mulheres de 5 anos ou mais de idade que, em 31/07/2005 residiam no município, e em 31/07/2010 residiam em outro município (saída)	483 pessoas
Mulheres de 5 anos ou mais de idade que, em 31/07/2010 residiam no município, e em 31/07/2005 residiam em outro município (entrada)	439 pessoas
Mulheres, de 16 a 64 anos, com ao menos uma das deficiências investigadas no grau severo ou deficiência mental/intelectual que estão na PEA	146 pessoas
Mulheres, de 16 a 64 anos, com ao menos uma das deficiências investigadas no grau severo ou deficiência mental/intelectual que não estão na PEA	272 pessoas
Mulheres, de 16 a 64 anos, com ao menos uma das deficiências investigadas que estão na PEA	633 pessoas
Mulheres, de 16 a 64 anos, com ao menos uma das deficiências investigadas que não estão na PEA	1.093 pessoas
Mulheres, de 6 a 14 anos, com ao menos uma das deficiências investigadas no grau severo ou deficiência mental/intelectual que frequentam escola	50 pessoas

Mulheres, de 6 a 14 anos, com ao menos uma das deficiências investigadas no grau severo ou deficiência mental/intelectual que não frequentam escola	0 pessoas
Mulheres, de 6 a 14 anos, com ao menos uma das deficiências investigadas que frequentam escola	168 pessoas
Mulheres, de 6 a 14 anos, com ao menos uma das deficiências investigadas que não frequentam escola	15 pessoas
Percentual de homens ocupados, com 25 anos ou mais de idade, com Ensino Fundamental completo e Ensino Médio incompleto	8,2 %
Percentual de homens ocupados, com 25 anos ou mais de idade, com Ensino Médio completo e Ensino Superior incompleto	14,0 %
Percentual de homens ocupados, com 25 anos ou mais de idade, com Ensino Superior incompleto	0,8 %
Percentual de homens ocupados, com 25 anos ou mais de idade, sem instrução e Ensino Fundamental incompleto	77,0 %
Percentual de homens, com 16 anos ou mais de idade, ocupados em setor de atividade de agricultura	66,6 %
Percentual de homens, com 16 anos ou mais de idade, ocupados em setor de atividade de indústria	10,2 %
Percentual de homens, com 16 anos ou mais de idade, ocupados em setor de atividade de serviços	23,2 %
Percentual de mulheres ocupadas, com 25 anos ou mais de idade, com Ensino Fundamental completo e Ensino Médio incompleto	13,1 %
Percentual de mulheres ocupadas, com 25 anos ou mais de idade, com Ensino Médio completo e Ensino Superior incompleto	29,5 %
Percentual de mulheres ocupadas, com 25 anos ou mais de idade, com Ensino Superior incompleto	9,1 %
Percentual de mulheres ocupadas, com 25 anos ou mais de idade, sem instrução e Ensino Fundamental incompleto	48,3 %
Percentual de mulheres, com 16 anos ou mais de idade, ocupadas em setor de atividade de agricultura	29,2 %
Percentual de mulheres, com 16 anos ou mais de idade, ocupadas em setor de atividade de indústria	3,3 %
Percentual de mulheres, com 16 anos ou mais de idade, ocupadas em setor de atividade de serviços	67,4 %
Pessoas de 5 anos ou mais de idade que, em 31/07/2005 residiam no município, e em 31/07/2010 residiam em outro município (saída)	924 pessoas
Pessoas de 5 anos ou mais de idade que, em 31/07/2010 residiam no município, e em 31/07/2005 residiam em outro município (entrada)	910 pessoas
População economicamente ativa de homens brancos com 16 anos ou mais de idade	1.393 pessoas
População economicamente ativa de homens com 16 anos ou mais de idade	3.365 pessoas
População economicamente ativa de homens pretos ou pardos com 16 anos ou mais de idade	1.953 pessoas
População economicamente ativa de mulheres brancas com 16 anos ou mais de idade	743 pessoas
População economicamente ativa de mulheres com 16 anos ou mais de idade	1.685 pessoas
População economicamente ativa de mulheres pretas ou pardas com 16 anos ou mais de idade	936 pessoas
População ocupada das mulheres brancas com 16 anos ou mais de idade	652 pessoas

População ocupada das mulheres com 16 anos ou mais de idade	1.529 pessoas
População ocupada das mulheres pretas ou pardas com 16 anos ou mais de idade	872 pessoas
População ocupada dos homens brancos com 16 anos ou mais de idade	1.318 pessoas
População ocupada dos homens com 16 anos ou mais de idade	3.213 pessoas
População ocupada dos homens pretos ou pardos com 16 anos ou mais de idade	1.876 pessoas
Proporção de famílias em que a mulher era responsável pela família, do tipo casal com filho, nas famílias únicas e conviventes principais, residentes em domicílios particulares, em relação ao total de famílias do tipo casal com filho	30,7 %
Proporção de famílias em que a mulher era responsável pela família, do tipo casal sem filho, nas famílias únicas e conviventes principais, residentes em domicílios particulares, em relação ao total de famílias do tipo casal sem filho	29,4 %
Proporção de famílias em que a mulher era responsável pela família, do tipo responsável sem cônjuge com filho, nas famílias únicas e conviventes principais, residentes em domicílios particulares, em relação ao total de famílias do tipo responsável sem cônjuge com filho	79,9 %
Proporção de famílias em que a mulher era responsável pela família, em famílias com rendimento familiar per capita até 1/2 salário mínimo, nas famílias únicas e conviventes principais, residentes em domicílios particulares, em relação ao total de famílias com rendimento familiar per capita até 1/2 salário mínimo	38,6 %
Proporção de famílias em que a mulher era responsável pela família, em famílias com rendimento familiar per capita de mais de 2 salários mínimos, nas famílias únicas e conviventes principais, residentes em domicílios particulares, em relação ao total de famílias com rendimento familiar per capita de mais de 2 salários mínimos	29,6 %
Proporção de famílias em que a mulher era responsável pela família, nas famílias únicas e conviventes principais, residentes em domicílios particulares, em relação ao total de famílias	39,3 %
Proporção de famílias em que a mulher, de cor ou raça branca, era responsável pela família, nas famílias únicas e conviventes principais, residentes em domicílios particulares, em relação ao total de famílias cujo responsável pela família era de cor ou raça branca	43,2 %
Proporção de famílias em que a mulher, de cor ou raça preta ou parda, era responsável pela família, nas famílias únicas e conviventes principais, residentes em domicílios particulares, em relação ao total de famílias cujo responsável pela família era de cor ou raça preta ou parda	36,8 %
Proporção de homens de 16 anos ou mais de idade com rendimento de até 1 salário mínimo	43,3 %
Proporção de homens de 16 anos ou mais de idade sem rendimento	46,7 %
Proporção de mulheres brancas de 15 anos ou mais de idade com filho nascido vivo até 31/07/2010	67,8 %
Proporção de mulheres de 15 a 19 anos de idade com filho nascido vivo até 31/07/2010	16,0 %
Proporção de mulheres de 15 anos ou mais de idade com filho nascido vivo até 31/07/2010	68,3 %
Proporção de mulheres de 16 anos ou mais de idade com rendimento de até 1 salário mínimo	63,0 %
Proporção de mulheres de 16 anos ou mais de idade sem rendimento	26,7 %
Proporção de mulheres pretas ou pardas de 15 anos ou mais de idade com filho nascido vivo até 31/07/2010	68,7 %

Proporção de pessoas brancas de 16 anos ou mais de idade com rendimento de até 1 salário mínimo	54,9 %
Proporção de pessoas brancas de 16 anos ou mais de idade sem rendimento	34,0 %
Proporção de pessoas de 0 a 14 anos de idade	22,7 %
Proporção de pessoas de 15 a 29 anos de idade	26,0 %
Proporção de pessoas de 16 anos ou mais de idade com rendimento de até 1 salário mínimo	53,1 %
Proporção de pessoas de 16 anos ou mais de idade sem rendimento	36,7 %
Proporção de pessoas de 60 anos ou mais de idade	14,9 %
Proporção de pessoas pretas ou pardas de 16 anos ou mais de idade com rendimento de até 1 salário mínimo	51,6 %
Proporção de pessoas pretas ou pardas de 16 anos ou mais de idade sem rendimento	38,8 %
Razão de sexo	101,5 % (homens/mulheres)
Razão entre o rendimento Médio das mulheres brancas em relação ao rendimento dos homens brancos	83,5 %
Razão entre o rendimento Médio das mulheres brancas ocupadas em relação ao rendimento dos homens brancos ocupados	108,8 %
Razão entre o rendimento Médio das mulheres em relação ao rendimento dos homens	72,3 %
Razão entre o rendimento Médio das mulheres ocupadas em relação ao rendimento dos homens ocupados	88,6 %
Razão entre o rendimento Médio das mulheres pretas ou pardas em relação ao rendimento dos homens pretos ou pardos	63,6 %
Razão entre o rendimento Médio das mulheres pretas ou pardas ocupadas em relação ao rendimento dos homens pretos ou pardos ocupados	73,5 %
Razão entre os rendimentos de mulheres e homens por quintos, 1º quinto	54,1 % (razão entre os quintos de rendimentos das Mulheres e os dos homens)
Razão entre os rendimentos de mulheres e homens por quintos, 2º quinto	29,5 % (razão entre os quintos de rendimentos das Mulheres e os dos homens)
Razão entre os rendimentos de mulheres e homens por quintos, 3º quinto	70,2 % (razão entre os quintos de rendimentos das Mulheres e os dos homens)
Razão entre os rendimentos de mulheres e homens por quintos, 4º quinto	100,0 % (razão entre os quintos de rendimentos das Mulheres e os dos homens)
Razão entre os rendimentos de mulheres e homens por quintos, 5º quinto	77,8 % (razão entre os quintos de rendimentos das Mulheres e os dos homens)
Rendimento Mediano da população ocupada na posição de conta própria	200 reais de 2010
Rendimento Mediano da população ocupada na posição de empregado com carteira de trabalho assinada	510 reais de 2010
Rendimento Mediano da população ocupada na posição de empregado sem carteira de trabalho assinada	255 reais de 2010
Rendimento Mediano da população ocupada na posição de empregador	1.000 reais de 2010
Rendimento Mediano da população ocupada na posição de militar ou estatutário	510 reais de 2010

Rendimento Mediano de todas as fontes das mulheres de 10 anos ou mais de idade	323 reais de 2010
Rendimento Mediano de todas as fontes das pessoas brancas de 10 anos ou mais de idade	510 reais de 2010
Rendimento Mediano de todas as fontes das pessoas de 10 anos ou mais de idade	510 reais de 2010
Rendimento Mediano de todas as fontes das pessoas pretas ou pardas de 10 anos ou mais de idade	510 reais de 2010
Rendimento Mediano de todas as fontes dos homens de 10 anos ou mais de idade	510 reais de 2010
Rendimento Mediano de todos os trabalhos das mulheres de 16 anos ou mais de idade ocupadas	350 reais de 2010
Rendimento Mediano de todos os trabalhos das pessoas brancas de 16 anos ou mais de idade ocupadas	400 reais de 2010
Rendimento Mediano de todos os trabalhos das pessoas de 16 anos ou mais de idade ocupadas	400 reais de 2010
Rendimento Mediano de todos os trabalhos das pessoas pretas ou pardas de 16 anos ou mais de idade ocupadas	350 reais de 2010
Rendimento Mediano de todos os trabalhos dos homens de 16 anos ou mais de idade ocupados	400 reais de 2010
Rendimento Médio da população ocupada na posição de conta própria	408,73 reais de 2010
Rendimento Médio da população ocupada na posição de empregado com carteira de trabalho assinada	651,09 reais de 2010
Rendimento Médio da população ocupada na posição de empregado sem carteira de trabalho assinada	361,60 reais de 2010
Rendimento Médio da população ocupada na posição de empregador	916,41 reais de 2010
Rendimento Médio da população ocupada na posição de militar ou estatutário	689,94 reais de 2010
Rendimento Médio de todas as fontes das mulheres de 10 anos ou mais de idade	383,42 reais de 2010
Rendimento Médio de todas as fontes das pessoas brancas de 10 anos ou mais de idade	473,09 reais de 2010
Rendimento Médio de todas as fontes das pessoas de 10 anos ou mais de idade	444,83 reais de 2010
Rendimento Médio de todas as fontes das pessoas pretas ou pardas de 10 anos ou mais de idade	424,25 reais de 2010
Rendimento Médio de todas as fontes dos homens de 10 anos ou mais de idade	527,71 reais de 2010
Rendimento Médio de todos os trabalhos das mulheres de 16 anos ou mais de idade ocupadas	441,95 reais de 2010
Rendimento Médio de todos os trabalhos das pessoas brancas de 16 anos ou mais de idade ocupadas	494,34 reais de 2010
Rendimento Médio de todos os trabalhos das pessoas de 16 anos ou mais de idade ocupadas	470,17 reais de 2010
Rendimento Médio de todos os trabalhos das pessoas pretas ou pardas de 16 anos ou mais de idade ocupadas	454,41 reais de 2010
Rendimento Médio de todos os trabalhos dos homens de 16 anos ou mais de idade ocupados	487,21 reais de 2010
Taxa de abandono escolar precoce das mulheres entre 18 a 24 anos	49,9 %
Taxa de abandono escolar precoce das pessoas brancas entre 18 a 24 anos	53,6 %

Taxa de abandono escolar precoce das pessoas entre 18 a 24 anos	56,8 %
Taxa de abandono escolar precoce das pessoas pretas ou pardas entre 18 a 24 anos	59,1 %
Taxa de abandono escolar precoce dos homens entre 18 a 24 anos	63,6 %
Taxa de analfabetismo das mulheres de 15 anos ou mais	19,2 %
Taxa de analfabetismo das pessoas de 15 anos ou mais	26,4 %
Taxa de analfabetismo dos homens de 15 anos ou mais	33,5 %
Taxa de atividade das mulheres brancas com 16 a 29 anos	37,2 %
Taxa de atividade das mulheres brancas com 16 anos ou mais de idade	30,2 %
Taxa de atividade das mulheres com 16 a 29 anos	55,7 %
Taxa de atividade das mulheres com 16 anos ou mais de idade	57,9 %
Taxa de atividade das mulheres pretas ou pardas com 16 a 29 anos	28,5 %
Taxa de atividade das mulheres pretas ou pardas com 16 anos ou mais de idade	28,3 %
Taxa de atividade dos homens brancos com 16 a 29 anos	53,9 %
Taxa de atividade dos homens brancos com 16 anos ou mais de idade	57,6 %
Taxa de atividade dos homens com 16 a 29 anos	31,9 %
Taxa de atividade dos homens com 16 anos ou mais de idade	29,1 %
Taxa de atividade dos homens pretos ou pardos com 16 a 29 anos	58,2 %
Taxa de atividade dos homens pretos ou pardos com 16 anos ou mais de idade	58,1 %
Taxa de frequência escolar líquida das mulheres entre 15 e 17 anos de idade	46,6 %
Taxa de frequência escolar líquida das mulheres entre 18 e 24 anos de idade	6,0 %
Taxa de frequência escolar líquida das mulheres entre 6 e 14 anos de idade	83,9 %
Taxa de frequência escolar líquida das pessoas brancas entre 15 e 17 anos de idade	41,2 %
Taxa de frequência escolar líquida das pessoas brancas entre 18 e 24 anos de idade	6,1 %
Taxa de frequência escolar líquida das pessoas brancas entre 6 e 14 anos de idade	85,8 %
Taxa de frequência escolar líquida das pessoas entre 15 e 17 anos de idade	41,5 %
Taxa de frequência escolar líquida das pessoas entre 18 e 24 anos de idade	4,0 %
Taxa de frequência escolar líquida das pessoas entre 6 e 14 anos de idade	87,0 %
Taxa de frequência escolar líquida das pessoas pretas ou pardas entre 15 e 17 anos de idade	41,6 %
Taxa de frequência escolar líquida das pessoas pretas ou pardas entre 18 e 24 anos de idade	2,6 %

Taxa de frequência escolar líquida das pessoas pretas ou pardas entre 6 e 14 anos de idade	87,6 %
Taxa de frequência escolar líquida dos homens entre 15 e 17 anos de idade	36,8 %
Taxa de frequência escolar líquida dos homens entre 18 e 24 anos de idade	1,9 %
Taxa de frequência escolar líquida dos homens entre 6 e 14 anos de idade	90,1 %
Taxa de urbanização	48,1 %
Taxa de urbanização entre as mulheres	50,3 %
Taxa de urbanização entre os homens	46,0 %
Total de analfabetos com 15 anos ou mais de idade	3.154 pessoas
Total de domicílios particulares permanentes urbanos com homem branco responsável pelo domicílio	1.020 domicílios
Total de domicílios particulares permanentes urbanos com homem preto ou pardo responsável pelo domicílio	1.593 domicílios
Total de domicílios particulares permanentes urbanos com homem responsável pelo domicílio	2.631 domicílios
Total de domicílios particulares permanentes urbanos com mulher branca responsável pelo domicílio	835 domicílios
Total de domicílios particulares permanentes urbanos com mulher preta ou parda responsável pelo domicílio	971 domicílios
Total de domicílios particulares permanentes urbanos com mulher responsável pelo domicílio	1.816 domicílios
Total de famílias com rendimento familiar per capita até 1/2 salário mínimo, nas famílias únicas e conviventes principais, residentes em domicílios particulares	2.497 famílias
Total de famílias com rendimento familiar per capita de mais de 2 salários mínimos, nas famílias únicas e conviventes principais, residentes em domicílios particulares	48 famílias
Total de famílias cujo responsável pela família era de cor ou raça branca, nas famílias únicas e conviventes principais, residentes em domicílios particulares	1.628 famílias
Total de famílias cujo responsável pela família era de cor ou raça preta ou parda, nas famílias únicas e conviventes principais, residentes em domicílios particulares	2.299 famílias
Total de famílias do tipo casal com filho, nas famílias únicas e conviventes principais, residentes em domicílios particulares	2.388 famílias
Total de famílias do tipo casal sem filho, nas famílias únicas e conviventes principais, residentes em domicílios particulares	829 famílias
Total de famílias do tipo responsável sem cônjuge com filho, nas famílias únicas e conviventes principais, residentes em domicílios particulares	533 famílias
Total de famílias únicas e conviventes principais, residentes em domicílios particulares	3.939 famílias
Total de homens analfabetos com 15 anos ou mais de idade	2.003 pessoas
Total de homens entre 15 e 17 anos de idade que frequentavam ensino médio	182 pessoas
Total de homens entre 18 e 24 anos de idade que frequentavam ensino superior	18 pessoas
Total de homens entre 18 e 24 anos de idade que não haviam concluído o ensino médio e não estavam frequentando a escola	597 pessoas
Total de homens entre 6 e 14 anos de idade que frequentavam ensino fundamental	1.045 pessoas



Total de mulheres analfabetas com 15 anos ou mais de idade	1.151 pessoas
Total de mulheres entre 15 e 17 anos de idade que frequentavam ensino médio	212 pessoas
Total de mulheres entre 18 e 24 anos de idade que frequentavam ensino superior	55 pessoas
Total de mulheres entre 18 e 24 anos de idade que não haviam concluído o ensino médio e não estavam frequentando a escola	459 pessoas
Total de mulheres entre 6 e 14 anos de idade que frequentavam ensino fundamental	950 pessoas
Total de pessoas brancas entre 15 e 17 anos de idade que frequentavam ensino médio	170 pessoas
Total de pessoas brancas entre 18 e 24 anos de idade que frequentavam ensino superior	44 pessoas
Total de pessoas brancas entre 18 e 24 anos de idade que não haviam concluído o ensino médio e não estavam frequentando a escola	389 pessoas
Total de pessoas brancas entre 6 e 14 anos de idade que frequentavam ensino fundamental	737 pessoas
Total de pessoas entre 15 e 17 anos de idade que frequentavam ensino médio	394 pessoas
Total de pessoas entre 18 e 24 anos de idade que frequentavam ensino superior	74 pessoas
Total de pessoas entre 18 e 24 anos de idade que não haviam concluído o ensino médio e não estavam frequentando a escola	1.056 pessoas
Total de pessoas entre 6 e 14 anos de idade que frequentavam ensino fundamental	1.995 pessoas
Total de pessoas pretas ou pardas entre 15 e 17 anos de idade que frequentavam ensino médio	224 pessoas
Total de pessoas pretas ou pardas entre 18 e 24 anos de idade que frequentavam ensino superior	29 pessoas
Total de pessoas pretas ou pardas entre 18 e 24 anos de idade que não haviam concluído o ensino médio e não estavam frequentando a escola	667 pessoas
Total de pessoas pretas ou pardas entre 6 e 14 anos de idade que frequentavam ensino fundamental	1.242 pessoas

Fonte: IBGE, Censo Demográfico 2010.  
 Clique aqui para obter as informações do Sistema Nacional de Informação de Gênero.

## Ceará » Piquet Carneiro » serviços de saúde - 2009

[informações completas](#) [síntese das informações](#) [histórico do município](#) [infográficos](#) [fotos](#)

[Download em arquivo .CSV para Excel](#)

Eletrocardiógrafo	1 equipamentos
Eletroencefalógrafo	0 equipamentos
Equipamento de hemodiálise	0 equipamentos
Estabelecimentos de Saúde com apoio à diagnose e terapia privado	0 estabelecimentos
Estabelecimentos de Saúde com apoio à diagnose e terapia privado/SUS	0 estabelecimentos
Estabelecimentos de Saúde com apoio à diagnose e terapia público	0 estabelecimentos
Estabelecimentos de Saúde com apoio à diagnose e terapia total	0 estabelecimentos
Estabelecimentos de Saúde com atendimento ambulatorial com atendimento médico em especialidades básicas	6 estabelecimentos
Estabelecimentos de Saúde com atendimento ambulatorial com atendimento médico em outras especialidades	0 estabelecimentos
Estabelecimentos de Saúde com atendimento ambulatorial com atendimento odontológico com dentista	3 estabelecimentos
Estabelecimentos de Saúde com atendimento ambulatorial sem atendimento médico	0 estabelecimentos
Estabelecimentos de Saúde com atendimento ambulatorial total	6 estabelecimentos
Estabelecimentos de Saúde com atendimento de emergência Cirurgia	0 estabelecimentos
Estabelecimentos de Saúde com atendimento de emergência Cirurgia Buco Maxilofacial	0 estabelecimentos
Estabelecimentos de Saúde com atendimento de emergência Clínica	1 estabelecimentos
Estabelecimentos de Saúde com atendimento de emergência Neuro Cirurgia	0 estabelecimentos
Estabelecimentos de Saúde com atendimento de emergência Obstetrícia	1 estabelecimentos
Estabelecimentos de Saúde com atendimento de emergência Outros	0 estabelecimentos
Estabelecimentos de Saúde com atendimento de emergência Pediatria	1 estabelecimentos
Estabelecimentos de Saúde com atendimento de emergência Psiquiatria	0 estabelecimentos
Estabelecimentos de Saúde com atendimento de emergência total	1 estabelecimentos
Estabelecimentos de Saúde com atendimento de emergência Traumatologia Ortopedia	1 estabelecimentos
Estabelecimentos de Saúde com especialidades com internação privado	0 estabelecimentos
Estabelecimentos de Saúde com especialidades com internação privado/SUS	0 estabelecimentos
Estabelecimentos de Saúde com especialidades com internação público	0 estabelecimentos
Estabelecimentos de Saúde com especialidades com internação total	0 estabelecimentos
Estabelecimentos de Saúde com especialidades sem internação privado	0 estabelecimentos

Estabelecimentos de Saúde com especialidades sem internação privado/SUS	0 estabelecimentos
Estabelecimentos de Saúde com especialidades sem internação público	1 estabelecimentos
Estabelecimentos de Saúde com especialidades sem internação total	1 estabelecimentos
Estabelecimentos de Saúde com internação privado	0 estabelecimentos
Estabelecimentos de Saúde com internação privado/SUS	0 estabelecimentos
Estabelecimentos de Saúde com internação público	1 estabelecimentos
Estabelecimentos de Saúde com internação total	1 estabelecimentos
Estabelecimentos de Saúde com terceirização privado	0 estabelecimentos
Estabelecimentos de Saúde com terceirização privado/SUS	0 estabelecimentos
Estabelecimentos de Saúde com terceirização público	0 estabelecimentos
Estabelecimentos de Saúde com terceirização total	0 estabelecimentos
Estabelecimentos de Saúde especializado com internação privado	0 estabelecimentos
Estabelecimentos de Saúde especializado com internação privado/SUS	0 estabelecimentos
Estabelecimentos de Saúde especializado com internação público	0 estabelecimentos
Estabelecimentos de Saúde especializado com internação total	0 estabelecimentos
Estabelecimentos de Saúde especializado sem internação privado	0 estabelecimentos
Estabelecimentos de Saúde especializado sem internação privado/SUS	0 estabelecimentos
Estabelecimentos de Saúde especializado sem internação público	0 estabelecimentos
Estabelecimentos de Saúde especializado sem internação total	0 estabelecimentos
Estabelecimentos de Saúde geral com internação privado	0 estabelecimentos
Estabelecimentos de Saúde geral com internação privado/SUS	0 estabelecimentos
Estabelecimentos de Saúde geral com internação público	1 estabelecimentos
Estabelecimentos de Saúde geral com internação total	1 estabelecimentos
Estabelecimentos de Saúde geral sem internação privado	0 estabelecimentos
Estabelecimentos de Saúde geral sem internação privado/SUS	0 estabelecimentos
Estabelecimentos de Saúde geral sem internação público	4 estabelecimentos
Estabelecimentos de Saúde geral sem internação total	4 estabelecimentos
Estabelecimentos de Saúde particular	0 estabelecimentos
Estabelecimentos de Saúde plano de terceiros	0 estabelecimentos
Estabelecimentos de Saúde plano próprio	0 estabelecimentos
Estabelecimentos de Saúde privado com fins lucrativos	0 estabelecimentos
Estabelecimentos de Saúde privado sem fins lucrativos	0 estabelecimentos
Estabelecimentos de Saúde privado SUS	0 estabelecimentos
Estabelecimentos de Saúde privado total	0 estabelecimentos

Estabelecimentos de Saúde público estadual	0 estabelecimentos
Estabelecimentos de Saúde público federal	0 estabelecimentos
Estabelecimentos de Saúde público municipal	6 estabelecimentos
Estabelecimentos de Saúde público total	6 estabelecimentos
Estabelecimentos de Saúde que prestam serviço ao SUS Ambulatorial	6 estabelecimentos
Estabelecimentos de Saúde que prestam serviço ao SUS Diálise	0 estabelecimentos
Estabelecimentos de Saúde que prestam serviço ao SUS Emergência	1 estabelecimentos
Estabelecimentos de Saúde que prestam serviço ao SUS Internação	1 estabelecimentos
Estabelecimentos de Saúde que prestam serviço ao SUS UTI/CTI	0 estabelecimentos
Estabelecimentos de Saúde sem internação privado	0 estabelecimentos
Estabelecimentos de Saúde sem internação privado/SUS	0 estabelecimentos
Estabelecimentos de Saúde sem internação público	5 estabelecimentos
Estabelecimentos de Saúde sem internação total	5 estabelecimentos
Estabelecimentos de Saúde SUS	6 estabelecimentos
Estabelecimentos de Saúde terceirizado privado	0 estabelecimentos
Estabelecimentos de Saúde terceirizado privado/SUS	0 estabelecimentos
Estabelecimentos de Saúde terceirizado público	0 estabelecimentos
Estabelecimentos de Saúde terceirizado total	0 estabelecimentos
Estabelecimentos de Saúde total	6 estabelecimentos
Estabelecimentos de Saúde total privado/SUS	0 estabelecimentos
Estabelecimentos de Saúde único privado	0 estabelecimentos
Estabelecimentos de Saúde único privado/SUS	0 estabelecimentos
Estabelecimentos de Saúde único público	6 estabelecimentos
Estabelecimentos de Saúde único total	6 estabelecimentos
Leitos para internação em Estabelecimentos de Saúde privado SUS	0 leitos
Leitos para internação em Estabelecimentos de Saúde privado total	0 leitos
Leitos para internação em Estabelecimentos de Saúde público estadual	0 leitos
Leitos para internação em Estabelecimentos de Saúde público federal	0 leitos
Leitos para internação em Estabelecimentos de Saúde público municipal	17 leitos
Leitos para internação em Estabelecimentos de Saúde público total	17 leitos
Leitos para internação em Estabelecimentos de Saúde total	17 leitos
Mamógrafo com comando simples	0 equipamentos
Mamógrafo com estéreo-taxia	0 equipamentos
Raio X até 100mA	1 equipamentos

Raio X de 100 a 500mA	0 equipamentos
Raio X mais de 500mA	0 equipamentos
Raio X para densitometria óssea	0 equipamentos
Ressonância magnética	0 equipamentos
Tomógrafo	0 equipamentos
Ultrassom doppler colorido	0 equipamentos

Fonte: IBGE, Assistência Médica Sanitária 2009. Rio de Janeiro: IBGE, 2010. NOTA: Atribui-se zeros aos valores dos municípios onde não há ocorrência da variável ou onde, por arredondamento, os totais não atigem a unidade de medida.

© 2016 IBGE - Instituto Brasileiro de Geografia e Estatística

BRASIL

Serviços Barra GovBr

[Clique aqui para acessar o novo Cidades](#)

## Ceará » Piquet Carneiro » representação política - 2014

[informações completas](#) [síntese das informações](#) [histórico do município](#) [infográficos](#) [fotos](#)

[Download em arquivo .CSV para Excel](#)


Percentual de votos recebidos pela candidata Dilma Rousseff	89,35 %
Percentual de votos recebidos pelo candidato Aécio Neves	10,65 %
Total de votos recebidos pela candidata Dilma Rousseff	7.328 Votos
Total de votos recebidos pelo candidato Aécio Neves	873 Votos
Total de votos válidos	8.201 Votos

Fontes: Tribunal Superior Eleitoral, Registros Administrativos 2014; Rio de Janeiro: IBGE, 2015.  
NOTA: Eleição Presidencial - 2º Turno.

© 2016 IBGE - Instituto Brasileiro de Geografia e Estatística

BRASIL

Serviços Barra GovBr

Clique aqui para acessar o novo Cidades 

## Ceará » Piquet Carneiro » produto interno bruto dos municípios - 2014

[informações completas](#) [síntese das informações](#) [histórico do município](#) [infográficos](#) [fotos](#)

Download em arquivo .CSV para Excel

Série revisada - Impostos, líquidos de subsídios, sobre produtos, a preços correntes	5.083	mil reais
Série revisada - PIB <i>per capita</i>	5.962,10	reais
Série revisada - PIB, a preços correntes	97.290	mil reais
Série revisada - Valor adicionado bruto da Administração, saúde e educação públicas e seguridade social, a preços correntes	44.857	mil reais
Série revisada - Valor adicionado bruto da agropecuária, a preços correntes	10.264	mil reais
Série revisada - Valor adicionado bruto da indústria, a preços correntes	3.137	mil reais
Série revisada - Valor adicionado bruto dos Serviços, a preços correntes - exclusive administração, saúde e educação públicas e seguridade social	33.948	mil reais
Série revisada - Valor adicionado bruto Total, a preços correntes	92.206	mil reais

Fonte: IBGE, em parceria com os Órgãos Estaduais de Estatística, Secretarias Estaduais de Governo e Superintendência da Zona Franca de Manaus - SUFRAMA.

NOTA 1: Os dados de 2014 estarão sujeitos a revisão na próxima divulgação.

NOTA 2: Os dados da série revisada (2010 a 2014) têm como referência o ano de 2010, seguindo a nova referência das Contas Nacionais.

© 2016 IBGE - Instituto Brasileiro de Geografia e Estatística



## Ceará » Piquet Carneiro » produção agrícola municipal - lavoura temporária - 2015

[informações completas](#) [síntese das informações](#) [histórico do município](#) [infográficos](#) [fotos](#)

Download em arquivo .CSV para Excel

Abacaxi - Área colhida	- hectares
Abacaxi - Área plantada	- hectares
Abacaxi - Quantidade produzida	- mil frutos
Abacaxi - Rendimento médio	- frutos por hectare
Abacaxi - Valor da produção	- mil reais
Algodão herbáceo (em caroço) - Área colhida	5 hectares
Algodão herbáceo (em caroço) - Área plantada	5 hectares
Algodão herbáceo (em caroço) - Quantidade produzida	1 toneladas
Algodão herbáceo (em caroço) - Rendimento médio	200 quilogramas por hectare
Algodão herbáceo (em caroço) - Valor da produção	2 mil reais
Alho - Área colhida	- hectares
Alho - Área plantada	- hectares
Alho - Quantidade produzida	- toneladas
Alho - Rendimento médio	- quilogramas por hectare
Alho - Valor da produção	- mil reais
Amendoim (em casca) - Área colhida	- hectares
Amendoim (em casca) - Área plantada	- hectares
Amendoim (em casca) - Quantidade produzida	- toneladas
Amendoim (em casca) - Rendimento médio	- quilogramas por hectare
Amendoim (em casca) - Valor da produção	- mil reais
Arroz (em casca) - Área colhida	- hectares
Arroz (em casca) - Área plantada	- hectares
Arroz (em casca) - Quantidade produzida	- toneladas
Arroz (em casca) - Rendimento médio	- quilogramas por hectare
Arroz (em casca) - Valor da produção	- mil reais
Aveia (em grão) - Área colhida	- hectares
Aveia (em grão) - Área plantada	- hectares
Aveia (em grão) - Quantidade produzida	- toneladas

Aveia (em grão) - Rendimento médio	- quilogramas por hectare
Aveia (em grão) - Valor da produção	- mil reais
Batata - doce - Área colhida	- hectares
Batata - doce - Área plantada	- hectares
Batata - doce - Quantidade produzida	- toneladas
Batata - doce - Rendimento médio	- quilogramas por hectare
Batata - doce - Valor da produção	- mil reais
Batata - inglesa - Área colhida	- hectares
Batata - inglesa - Área plantada	- hectares
Batata - inglesa - Quantidade produzida	- toneladas
Batata - inglesa - Rendimento médio	- quilogramas por hectare
Batata - inglesa - Valor da produção	- mil reais
Cana-de-açúcar - Área colhida	42 hectares
Cana-de-açúcar - Área plantada	42 hectares
Cana-de-açúcar - Quantidade produzida	672 toneladas
Cana-de-açúcar - Rendimento médio	16.000 quilogramas por hectare
Cana-de-açúcar - Valor da produção	81 mil reais
Cebola - Área colhida	- hectares
Cebola - Área plantada	- hectares
Cebola - Quantidade produzida	- toneladas
Cebola - Rendimento médio	- quilogramas por hectare
Cebola - Valor da produção	- mil reais
Centeio (em grão) - Área colhida	- hectares
Centeio (em grão) - Área plantada	- hectares
Centeio (em grão) - Quantidade produzida	- toneladas
Centeio (em grão) - Rendimento médio	- quilogramas por hectare
Centeio (em grão) - Valor da produção	- mil reais
Cevada (em grão) - Área colhida	- hectares
Cevada (em grão) - Área plantada	- hectares
Cevada (em grão) - Quantidade produzida	- toneladas
Cevada (em grão) - Rendimento médio	- quilogramas por hectare
Cevada (em grão) - Valor da produção	- mil reais
Ervilha (em grão) - Área colhida	- hectares
Ervilha (em grão) - Área plantada	- hectares

Ervilha (em grão) - Quantidade produzida	- toneladas
Ervilha (em grão) - Rendimento médio	- quilogramas por hectare
Ervilha (em grão) - Valor da produção	- mil reais
Fava (em grão) - Área colhida	- hectares
Fava (em grão) - Área plantada	- hectares
Fava (em grão) - Quantidade produzida	- toneladas
Fava (em grão) - Rendimento médio	- quilogramas por hectare
Fava (em grão) - Valor da produção	- mil reais
Feijão (em grão) - Área colhida	2,340 hectares
Feijão (em grão) - Área plantada	2,340 hectares
Feijão (em grão) - Quantidade produzida	113 toneladas
Feijão (em grão) - Rendimento médio	48 quilogramas por hectare
Feijão (em grão) - Valor da produção	337 mil reais
Fumo (em folha) - Área colhida	- hectares
Fumo (em folha) - Área plantada	- hectares
Fumo (em folha) - Quantidade produzida	- toneladas
Fumo (em folha) - Rendimento médio	- quilogramas por hectare
Fumo (em folha) - Valor da produção	- mil reais
Girassol (em grão) - Área colhida	- hectares
Girassol (em grão) - Área plantada	- hectares
Girassol (em grão) - Quantidade produzida	- toneladas
Girassol (em grão) - Rendimento médio	- quilogramas por hectare
Girassol (em grão) - Valor da produção	- mil reais
Juta (fibra) - Área colhida	- hectares
Juta (fibra) - Área plantada	- hectares
Juta (fibra) - Quantidade produzida	- toneladas
Juta (fibra) - Rendimento médio	- quilogramas por hectare
Juta (fibra) - Valor da produção	- mil reais
Linho (semente) - Área colhida	- hectares
Linho (semente) - Área plantada	- hectares
Linho (semente) - Quantidade produzida	- toneladas
Linho (semente) - Rendimento médio	- quilogramas por hectare
Linho (semente) - Valor da produção	- mil reais
Malva (fibra) - Área colhida	- hectares

Malva (fibra) - Área plantada	- hectares
Malva (fibra) - Quantidade produzida	- toneladas
Malva (fibra) - Rendimento médio	- quilogramas por hectare
Malva (fibra) - Valor da produção	- mil reais
Mamona (baga) - Área colhida	- hectares
Mamona (baga) - Área plantada	- hectares
Mamona (baga) - Quantidade produzida	- toneladas
Mamona (baga) - Rendimento médio	- quilogramas por hectare
Mamona (baga) - Valor da produção	- mil reais
Mandioca - Área colhida	- hectares
Mandioca - Área plantada	- hectares
Mandioca - Quantidade produzida	- toneladas
Mandioca - Rendimento médio	- quilogramas por hectare
Mandioca - Valor da produção	- mil reais
Melancia - Área colhida	- hectares
Melancia - Área plantada	- hectares
Melancia - Quantidade produzida	- toneladas
Melancia - Rendimento médio	- quilogramas por hectare
Melancia - Valor da produção	- mil reais
Melão - Área colhida	- hectares
Melão - Área plantada	- hectares
Melão - Quantidade produzida	- toneladas
Melão - Rendimento médio	- quilogramas por hectare
Melão - Valor da produção	- mil reais
Milho (em grão) - Área colhida	2.600 hectares
Milho (em grão) - Área plantada	2.600 hectares
Milho (em grão) - Quantidade produzida	312 toneladas
Milho (em grão) - Rendimento médio	120 quilogramas por hectare
Milho (em grão) - Valor da produção	187 mil reais
Rami (fibra) - Área colhida	- hectares
Rami (fibra) - Área plantada	- hectares
Rami (fibra) - Quantidade produzida	- toneladas
Rami (fibra) - Rendimento médio	- quilogramas por hectare
Rami (fibra) - Valor da produção	- mil reais

Soja (em grão) - Área colhida	- hectares
Soja (em grão) - Área plantada	- hectares
Soja (em grão) - Quantidade produzida	- toneladas
Soja (em grão) - Rendimento médio	- quilogramas por hectare
Soja (em grão) - Valor da produção	- mil reais
Sorgo (em grão) - Área colhida	- hectares
Sorgo (em grão) - Área plantada	- hectares
Sorgo (em grão) - Quantidade produzida	- toneladas
Sorgo (em grão) - Rendimento médio	- quilogramas por hectare
Sorgo (em grão) - Valor da produção	- mil reais
Tomate - Área colhida	5 hectares
Tomate - Área plantada	5 hectares
Tomate - Quantidade produzida	70 toneladas
Tomate - Rendimento médio	14.000 quilogramas por hectare
Tomate - Valor da produção	134 mil reais
Trigo (em grão) - Área colhida	- hectares
Trigo (em grão) - Área plantada	- hectares
Trigo (em grão) - Quantidade produzida	- toneladas
Trigo (em grão) - Rendimento médio	- quilogramas por hectare
Trigo (em grão) - Valor da produção	- mil reais
Triticale (em grão) - Área colhida	- hectares
Triticale (em grão) - Área plantada	- hectares
Triticale (em grão) - Quantidade produzida	- toneladas
Triticale (em grão) - Rendimento médio	- quilogramas por hectare
Triticale (em grão) - Valor da produção	- mil reais

Fonte: IBGE, Produção Agrícola Municipal 2015. Rio de Janeiro: IBGE, 2016. NOTA 1: Atribui-se zeros aos valores dos municípios onde, por arredondamento, os totais não atingem a unidade de medida. NOTA 2: Atribui-se a expressão dado não existente, onde não há ocorrência da variável no município.

## Ceará » Piquet Carneiro » produção agrícola municipal - lavoura permanente - 2015

[informações completas](#) [síntese das informações](#) [histórico do município](#) [infográficos](#) [fotos](#)

Download em arquivo .CSV para Excel

Abacate - Área colhida	- hectares
Abacate - Área destinada à colheita	- hectares
Abacate - Quantidade produzida	- toneladas
Abacate - Rendimento médio	- quilogramas por hectare
Abacate - Valor da produção	- mil reais
Algodão arbóreo (em caroço) - Área colhida	- hectares
Algodão arbóreo (em caroço) - Área destinada à colheita	- hectares
Algodão arbóreo (em caroço) - Quantidade produzida	- toneladas
Algodão arbóreo (em caroço) - Rendimento médio	- quilogramas por hectare
Algodão arbóreo (em caroço) - Valor da produção	- mil reais
Azeitona - Área colhida	- hectares
Azeitona - Área destinada à colheita	- hectares
Azeitona - Quantidade produzida	- toneladas
Azeitona - Rendimento médio	- quilogramas por hectare
Azeitona - Valor da produção	- mil reais
Banana (cacho) - Área colhida	9 hectares
Banana (cacho) - Área destinada à colheita	9 hectares
Banana (cacho) - Quantidade produzida	90 toneladas
Banana (cacho) - Rendimento médio	10.000 quilogramas por hectare
Banana (cacho) - Valor da produção	140 mil reais
Borracha (látex coagulado) - Área colhida	- hectares
Borracha (látex coagulado) - Área destinada à colheita	- hectares
Borracha (látex coagulado) - Quantidade produzida	- toneladas
Borracha (látex coagulado) - Rendimento médio	- quilogramas por hectare
Borracha (látex coagulado) - Valor da produção	- mil reais
Cacau (em amêndoa) - Área colhida	- hectares
Cacau (em amêndoa) - Área destinada à colheita	- hectares
Cacau (em amêndoa) - Quantidade produzida	- toneladas

Cacau (em amêndoa) - Rendimento médio	- quilogramas por hectare
Cacau (em amêndoa) - Valor da produção	- mil reais
Café (em grão) Arábica - Área colhida	- hectares
Café (em grão) Arábica - Área destinada à colheita	- hectares
Café (em grão) Arábica - Quantidade produzida	- toneladas
Café (em grão) Arábica - Rendimento médio	- quilogramas por hectare
Café (em grão) Arábica - Valor da produção	- mil reais
Café (em grão) Canephora - Área colhida	- hectares
Café (em grão) Canephora - Área destinada à colheita	- hectares
Café (em grão) Canephora - Quantidade produzida	- toneladas
Café (em grão) Canephora - Rendimento médio	- quilogramas por hectare
Café (em grão) Canephora - Valor da produção	- mil reais
Café (em grão) Total - Área colhida	- hectares
Café (em grão) Total - Área destinada à colheita	- hectares
Café (em grão) Total - Quantidade produzida	- toneladas
Café (em grão) Total - Rendimento médio	- quilogramas por hectare
Café (em grão) Total - Valor da produção	- mil reais
Caqui - Área colhida	- hectares
Caqui - Área destinada à colheita	- hectares
Caqui - Quantidade produzida	- toneladas
Caqui - Rendimento médio	- quilogramas por hectare
Caqui - Valor da produção	- mil reais
Castanha de caju - Área colhida	- hectares
Castanha de caju - Área destinada à colheita	- hectares
Castanha de caju - Quantidade produzida	- toneladas
Castanha de caju - Rendimento médio	- quilogramas por hectare
Castanha de caju - Valor da produção	- mil reais
Chá-da-índia (folha verde) - Área colhida	- hectares
Chá-da-índia (folha verde) - Área destinada à colheita	- hectares
Chá-da-índia (folha verde) - Quantidade produzida	- toneladas
Chá-da-índia (folha verde) - Rendimento médio	- quilogramas por hectare
Chá-da-índia (folha verde) - Valor da produção	- mil reais
Coco-da-baía - Área colhida	3 hectares
Coco-da-baía - Área destinada à colheita	3 hectares

Coco-da-baía - Quantidade produzida	9 mil frutos
Coco-da-baía - Rendimento médio	3.000 frutos por hectare
Coco-da-baía - Valor da produção	10 mil reais
Dendê (cacho de coco) - Área colhida	- hectares
Dendê (cacho de coco) - Área destinada à colheita	- hectares
Dendê (cacho de coco) - Quantidade produzida	- toneladas
Dendê (cacho de coco) - Rendimento médio	- quilogramas por hectare
Dendê (cacho de coco) - Valor da produção	- mil reais
Erva-mate (folha verde) - Área colhida	- hectares
Erva-mate (folha verde) - Área destinada à colheita	- hectares
Erva-mate (folha verde) - Quantidade produzida	- toneladas
Erva-mate (folha verde) - Rendimento médio	- quilogramas por hectare
Erva-mate (folha verde) - Valor da produção	- mil reais
Figo - Área colhida	- hectares
Figo - Área destinada à colheita	- hectares
Figo - Quantidade produzida	- toneladas
Figo - Rendimento médio	- quilogramas por hectare
Figo - Valor da produção	- mil reais
Goiaba - Área colhida	5 hectares
Goiaba - Área destinada à colheita	5 hectares
Goiaba - Quantidade produzida	20 toneladas
Goiaba - Rendimento médio	4.000 quilogramas por hectare
Goiaba - Valor da produção	35 mil reais
Guaraná (semente) - Área colhida	- hectares
Guaraná (semente) - Área destinada à colheita	- hectares
Guaraná (semente) - Quantidade produzida	- toneladas
Guaraná (semente) - Rendimento médio	- quilogramas por hectare
Guaraná (semente) - Valor da produção	- mil reais
Laranja - Área colhida	- hectares
Laranja - Área destinada à colheita	- hectares
Laranja - Quantidade produzida	- toneladas
Laranja - Rendimento médio	- quilogramas por hectare
Laranja - Valor da produção	- mil reais
Limão - Área colhida	- hectares



Limão - Área destinada à colheita	- hectares
Limão - Quantidade produzida	- toneladas
Limão - Rendimento médio	- quilogramas por hectare
Limão - Valor da produção	- mil reais
Maçã - Área colhida	- hectares
Maçã - Área destinada à colheita	- hectares
Maçã - Quantidade produzida	- toneladas
Maçã - Rendimento médio	- quilogramas por hectare
Maçã - Valor da produção	- mil reais
Mamão - Área colhida	- hectares
Mamão - Área destinada à colheita	- hectares
Mamão - Quantidade produzida	- toneladas
Mamão - Rendimento médio	- quilogramas por hectare
Mamão - Valor da produção	- mil reais
Manga - Área colhida	5 hectares
Manga - Área destinada à colheita	5 hectares
Manga - Quantidade produzida	24 toneladas
Manga - Rendimento médio	4.800 quilogramas por hectare
Manga - Valor da produção	19 mil reais
Maracujá - Área colhida	- hectares
Maracujá - Área destinada à colheita	- hectares
Maracujá - Quantidade produzida	- toneladas
Maracujá - Rendimento médio	- quilogramas por hectare
Maracujá - Valor da produção	- mil reais
Marmelo - Área colhida	- hectares
Marmelo - Área destinada à colheita	- hectares
Marmelo - Quantidade produzida	- toneladas
Marmelo - Rendimento médio	- quilogramas por hectare
Marmelo - Valor da produção	- mil reais
Noz (fruto seco) - Área colhida	- hectares
Noz (fruto seco) - Área destinada à colheita	- hectares
Noz (fruto seco) - Quantidade produzida	- toneladas
Noz (fruto seco) - Rendimento médio	- quilogramas por hectare
Noz (fruto seco) - Valor da produção	- mil reais

Palmito - Área colhida	- hectares
Palmito - Área destinada à colheita	- hectares
Palmito - Quantidade produzida	- toneladas
Palmito - Rendimento médio	- quilogramas por hectare
Palmito - Valor da produção	- mil reais
Pera - Área colhida	- hectares
Pera - Área destinada à colheita	- hectares
Pera - Quantidade produzida	- toneladas
Pera - Rendimento médio	- quilogramas por hectare
Pera - Valor da produção	- mil reais
Pêssego - Área colhida	- hectares
Pêssego - Área destinada à colheita	- hectares
Pêssego - Quantidade produzida	- toneladas
Pêssego - Rendimento médio	- quilogramas por hectare
Pêssego - Valor da produção	- mil reais
Pimenta-do-reino - Área colhida	- hectares
Pimenta-do-reino - Área destinada à colheita	- hectares
Pimenta-do-reino - Quantidade produzida	- toneladas
Pimenta-do-reino - Rendimento médio	- quilogramas por hectare
Pimenta-do-reino - Valor da produção	- mil reais
Sisal ou agave (fibra) - Área colhida	- hectares
Sisal ou agave (fibra) - Área destinada à colheita	- hectares
Sisal ou agave (fibra) - Quantidade produzida	- toneladas
Sisal ou agave (fibra) - Rendimento médio	- quilogramas por hectare
Sisal ou agave (fibra) - Valor da produção	- mil reais
Tangerina - Área colhida	- hectares
Tangerina - Área destinada à colheita	- hectares
Tangerina - Quantidade produzida	- toneladas
Tangerina - Rendimento médio	- quilogramas por hectare
Tangerina - Valor da produção	- mil reais
Tungue (fruto seco) - Área colhida	- hectares
Tungue (fruto seco) - Área destinada à colheita	- hectares
Tungue (fruto seco) - Quantidade produzida	- toneladas
Tungue (fruto seco) - Rendimento médio	- quilogramas por hectare

Tungue (fruto seco) - Valor da produção	- mil reais
Urucum (semente) - Área colhida	- hectares
Urucum (semente) - Área destinada à colheita	- hectares
Urucum (semente) - Quantidade produzida	- toneladas
Urucum (semente) - Rendimento médio	- quilogramas por hectare
Urucum (semente) - Valor da produção	- mil reais
Uva - Área colhida	- hectares
Uva - Área destinada à colheita	- hectares
Uva - Quantidade produzida	- toneladas
Uva - Rendimento médio	- quilogramas por hectare
Uva - Valor da produção	- mil reais

Fonte: IBGE, Produção Agrícola Municipal 2015, Rio de Janeiro: IBGE, 2016. NOTA 1: Atribui-se zeros aos valores dos municípios onde, por arredondamento, os totais não atingem a unidade de medida. NOTA 2: Atribui-se a expressão dado **não existente**, onde não há ocorrência da variável no município.

## Ceará » Piquet Carneiro » produção agrícola municipal - cereais, leguminosas e oleaginosas - 2007

[informações completas](#) [síntese das informações](#) [histórico do município](#) [infográficos](#) [fotos](#)

[Download em arquivo .CSV para Excel](#)

Algodão arbóreo (em caroço) - Área colhida	- Hectare
Algodão arbóreo (em caroço) - Área plantada	- Hectare
Algodão arbóreo (em caroço) - Quantidade produzida	- Tonelada
Algodão arbóreo (em caroço) - Rendimento médio da produção	- Quilogramas por Hectare
Algodão arbóreo (em caroço) - Valor da produção	- Mil Reais
Algodão herbáceo (em caroço) - Área colhida	140 Hectare
Algodão herbáceo (em caroço) - Área plantada	140 Hectare
Algodão herbáceo (em caroço) - Quantidade produzida	77 Tonelada
Algodão herbáceo (em caroço) - Rendimento médio da produção	550 Quilogramas por Hectare
Algodão herbáceo (em caroço) - Valor da produção	66 Mil Reais
Amendoim (em casca) - Área colhida	- Hectare
Amendoim (em casca) - Área plantada	- Hectare
Amendoim (em casca) - Quantidade produzida	- Tonelada
Amendoim (em casca) - Rendimento médio da produção	- Quilogramas por Hectare
Amendoim (em casca) - Valor da produção	- Mil Reais
Arroz (em casca) - Área colhida	90 Hectare
Arroz (em casca) - Área plantada	90 Hectare
Arroz (em casca) - Quantidade produzida	50 Tonelada
Arroz (em casca) - Rendimento médio da produção	555 Quilogramas por Hectare
Arroz (em casca) - Valor da produção	30 Mil Reais
Aveia (em grão) - Área colhida	- Hectare
Aveia (em grão) - Área plantada	- Hectare
Aveia (em grão) - Quantidade produzida	- Tonelada
Aveia (em grão) - Rendimento médio da produção	- Quilogramas por Hectare
Aveia (em grão) - Valor da produção	- Mil Reais
Centeio (em grão) - Área colhida	- Hectare
Centeio (em grão) - Área plantada	- Hectare
Centeio (em grão) - Quantidade produzida	- Tonelada

Centeio (em grão) - Rendimento médio da produção	- Quilogramas por Hectare
Centeio (em grão) - Valor da produção	- Mil Reais
Cevada (em grão) - Área colhida	- Hectare
Cevada (em grão) - Área plantada	- Hectare
Cevada (em grão) - Quantidade produzida	- Tonelada
Cevada (em grão) - Rendimento médio da produção	- Quilogramas por Hectare
Cevada (em grão) - Valor da produção	- Mil Reais
Feijão (em grão) - Área colhida	2.455 Hectare
Feijão (em grão) - Área plantada	2.455 Hectare
Feijão (em grão) - Quantidade produzida	399 Tonelada
Feijão (em grão) - Rendimento médio da produção	162 Quilogramas por Hectare
Feijão (em grão) - Valor da produção	471 Mil Reais
Girassol (em grão) - Área colhida	- Hectare
Girassol (em grão) - Área plantada	- Hectare
Girassol (em grão) - Quantidade produzida	- Tonelada
Girassol (em grão) - Rendimento médio da produção	- Quilogramas por Hectare
Girassol (em grão) - Valor da produção	- Mil Reais
Mamona (baga) - Área colhida	105 Hectare
Mamona (baga) - Área plantada	105 Hectare
Mamona (baga) - Quantidade produzida	10 Tonelada
Mamona (baga) - Rendimento médio da produção	95 Quilogramas por Hectare
Mamona (baga) - Valor da produção	7 Mil Reais
Milho (em grão) - Área colhida	3.495 Hectare
Milho (em grão) - Área plantada	3.495 Hectare
Milho (em grão) - Quantidade produzida	2.062 Tonelada
Milho (em grão) - Rendimento médio da produção	589 Quilogramas por Hectare
Milho (em grão) - Valor da produção	770 Mil Reais
Soja (em grão) - Área colhida	- Hectare
Soja (em grão) - Área plantada	- Hectare
Soja (em grão) - Quantidade produzida	- Tonelada
Soja (em grão) - Rendimento médio da produção	- Quilogramas por Hectare
Soja (em grão) - Valor da produção	- Mil Reais
Sorgo granífero (em grão) - Área colhida	- Hectare
Sorgo granífero (em grão) - Área plantada	- Hectare

Sorgo granífero (em grão) - Quantidade produzida	- Tonelada
Sorgo granífero (em grão) - Rendimento médio da produção	- Quilogramas por Hectare
Sorgo granífero (em grão) - Valor da produção	- Mil Reais
Trigo (em grão) - Área colhida	- Hectare
Trigo (em grão) - Área plantada	- Hectare
Trigo (em grão) - Quantidade produzida	- Tonelada
Trigo (em grão) - Rendimento médio da produção	- Quilogramas por Hectare
Trigo (em grão) - Valor da produção	- Mil Reais
Triticale (em grão) - Área colhida	- Hectare
Triticale (em grão) - Área plantada	- Hectare
Triticale (em grão) - Quantidade produzida	- Tonelada
Triticale (em grão) - Rendimento médio da produção	- Quilogramas por Hectare
Triticale (em grão) - Valor da produção	- Mil Reais

Fonte : IBGE - Produção Agrícola Municipal

© 2016 IBGE - Instituto Brasileiro de Geografia e Estatística

## Ceará » Piquet Carneiro » pesquisa nacional de saneamento básico - 2008

[informações completas](#) [síntese das informações](#) [histórico do município](#) [infográficos](#) [fotos](#)

[Download em arquivo .CSV para Excel](#)

Abastecimento de Água - Número de economias abastecidas, de economias ativas abastecidas e de domicílios - Número de economias abastecidas	3.666	Unidades
Abastecimento de Água - Número de economias abastecidas, de economias ativas abastecidas e de domicílios - Número de economias ativas abastecidas residenciais	3.311	Unidades
Abastecimento de Água - Número de municípios com rede de distribuição de água - Condição de atendimento - Água sem tratamento	-	Unidades
Abastecimento de Água - Número de municípios com rede de distribuição de água - Condição de atendimento - Parcialmente com água tratada	1	Unidades
Abastecimento de Água - Número de municípios com rede de distribuição de água - Condição de atendimento - Total de municípios abastecidos por rede de distribuição	1	Unidades
Abastecimento de Água - Número de municípios com rede de distribuição de água - Condição de atendimento - Totalmente com água tratada	1	Unidades
Abastecimento de Água - Número de municípios com serviço de abastecimento de água - Cobrança pelo serviço de abastecimento de água - Cobra	1	Unidades
Abastecimento de Água - Número de municípios com serviço de abastecimento de água - Cobrança pelo serviço de abastecimento de água - Não cobra	-	Unidades
Abastecimento de Água - Número de municípios com serviço de abastecimento de água - Cobrança pelo serviço de abastecimento de água - Total	1	Unidades
Abastecimento de Água - Volume de água tratada distribuída por dia - Existência e tipo de tratamento da água - Convencional	-	Metros cúbicos
Abastecimento de Água - Volume de água tratada distribuída por dia - Existência e tipo de tratamento da água - Não-convencional	572	Metros cúbicos
Abastecimento de Água - Volume de água tratada distribuída por dia - Existência e tipo de tratamento da água - Sem tratamento	304	Metros cúbicos
Abastecimento de Água - Volume de água tratada distribuída por dia - Existência e tipo de tratamento da água - Simples desinfecção (cloração e outros)	115	Metros cúbicos
Abastecimento de Água - Volume de água tratada distribuída por dia - Existência e tipo de tratamento da água - Total	991	Metros cúbicos
Abastecimento de Água - Volume de água tratada distribuída por dia - Existência e tipo de tratamento da água - Volume total de água com tratamento	687	Metros cúbicos
Gestão Municipal do Saneamento Básico - Número de municípios com algum serviço de saneamento básico - Tipo de serviço - Manejo de águas pluviais	1	Unidades
Gestão Municipal do Saneamento Básico - Número de municípios com algum serviço de saneamento básico - Tipo de serviço - Manejo de resíduos sólidos	1	Unidades
Gestão Municipal do Saneamento Básico - Número de municípios com algum serviço de saneamento básico - Tipo de serviço - Rede coletora de esgoto	-	Unidades
Gestão Municipal do Saneamento Básico - Número de municípios com algum serviço de saneamento básico - Tipo de serviço - Rede geral de distribuição de água	1	Unidades
Gestão Municipal do Saneamento Básico - Número de municípios com algum serviço de saneamento básico - Tipo de serviço - Total com algum serviço de saneamento básico	1	Unidades
Gestão Municipal do Saneamento Básico - Número de municípios com manejo de resíduos sólidos - Existência de catadores na zona urbana - Existem catadores na zona urbana	1	Unidades

Gestão Municipal do Saneamento Básico - Número de municípios com manejo de resíduos sólidos - Existência de catadores na zona urbana - Não existem catadores na zona urbana	- Unidades
Gestão Municipal do Saneamento Básico - Número de municípios com manejo de resíduos sólidos - Existência de catadores na zona urbana - Total de municípios com manejo de resíduos sólidos	1 Unidades
Gestão Municipal do Saneamento Básico - Número de municípios com manejo de resíduos sólidos - Existência de catadores nas unidades de disposição de resíduos no solo - Existem	- Unidades
Gestão Municipal do Saneamento Básico - Número de municípios com manejo de resíduos sólidos - Existência de catadores nas unidades de disposição de resíduos no solo - Não existem	1 Unidades
Gestão Municipal do Saneamento Básico - Número de municípios com manejo de resíduos sólidos - Existência de catadores nas unidades de disposição de resíduos no solo - Total	1 Unidades
Gestão Municipal do Saneamento Básico - Número de municípios com serviço de abastecimento de água - Forma de execução do serviço - Outras entidades são as executoras do serviço	- Unidades
Gestão Municipal do Saneamento Básico - Número de municípios com serviço de abastecimento de água - Forma de execução do serviço - Prefeitura é a única executora	- Unidades
Gestão Municipal do Saneamento Básico - Número de municípios com serviço de abastecimento de água - Forma de execução do serviço - Prefeitura e outras entidades são as executoras do serviço	1 Unidades
Gestão Municipal do Saneamento Básico - Número de municípios com serviço de abastecimento de água - Forma de execução do serviço - Total	1 Unidades
Gestão Municipal do Saneamento Básico - Número de municípios com serviço de esgotamento sanitário - Forma de execução do serviço - Outras entidades são as executoras do serviço	- Unidades
Gestão Municipal do Saneamento Básico - Número de municípios com serviço de esgotamento sanitário - Forma de execução do serviço - Prefeitura é a única executora do serviço	- Unidades
Gestão Municipal do Saneamento Básico - Número de municípios com serviço de esgotamento sanitário - Forma de execução do serviço - Prefeitura e outras entidades são as executoras do serviço	- Unidades
Gestão Municipal do Saneamento Básico - Número de municípios com serviço de esgotamento sanitário - Forma de execução do serviço - Total	- Unidades
Gestão Municipal do Saneamento Básico - Número de municípios com serviço de manejo de águas pluviais - Forma de execução do serviço - Prefeitura e outras entidades são as executoras do serviço	- Unidades
Gestão Municipal do Saneamento Básico - Número de municípios com serviço de manejo de águas pluviais - Forma de execução do serviço - Outras entidades são as executoras do serviço	- Unidades
Gestão Municipal do Saneamento Básico - Número de municípios com serviço de manejo de águas pluviais - Forma de execução do serviço - Prefeitura é a única executora	1 Unidades
Gestão Municipal do Saneamento Básico - Número de municípios com serviço de manejo de águas pluviais - Forma de execução do serviço - Total	1 Unidades
Gestão Municipal do Saneamento Básico - Número de municípios com serviço de manejo de resíduos sólidos - Forma de execução do serviço - Prefeitura é a única executora	Unidades por 1 cem mil habitantes
Gestão Municipal do Saneamento Básico - Número de municípios com serviço de manejo de resíduos sólidos - Forma de execução do serviço - Prefeitura e outras entidades são as executoras do serviço	Unidades por - cem mil habitantes
Gestão Municipal do Saneamento Básico - Número de municípios com serviço de manejo de resíduos sólidos - Forma de execução do serviço - Total	Unidades por 1 cem mil habitantes
Gestão Municipal do Saneamento Básico - Número de municípios com serviço de manejo de resíduos sólidos - Forma de execução do serviço - Outras entidades são as executoras do serviço	Unidades por - cem mil habitantes



Gestão Municipal do Saneamento Básico - Número de municípios que participam de consórcio intermunicipal/interfederativo - Área do setor de saneamento - Abastecimento de água	- Unidades
Gestão Municipal do Saneamento Básico - Número de municípios que participam de consórcio intermunicipal/interfederativo - Área do setor de saneamento - Esgotamento sanitário	- Unidades
Gestão Municipal do Saneamento Básico - Número de municípios que participam de consórcio intermunicipal/interfederativo - Área do setor de saneamento - Manejo de águas pluviais	- Unidades
Gestão Municipal do Saneamento Básico - Número de municípios que participam de consórcio intermunicipal/interfederativo - Área do setor de saneamento - Manejo de resíduos sólidos	- Unidades
Gestão Municipal do Saneamento Básico - Número de municípios que participam de consórcio intermunicipal/interfederativo - Área do setor de saneamento - Total	- Unidades
Gestão Municipal do Saneamento Básico - Número de municípios que possuem instrumento legal regulador do serviço de abastecimento de água - Tipo de instrumento legal regulador - Outro	- Unidades
Gestão Municipal do Saneamento Básico - Número de municípios que possuem instrumento legal regulador do serviço de abastecimento de água - Tipo de instrumento legal regulador - Plano diretor de abastecimento de água	- Unidades
Gestão Municipal do Saneamento Básico - Número de municípios que possuem instrumento legal regulador do serviço de abastecimento de água - Tipo de instrumento legal regulador - Plano diretor de desenvolvimento urbano	- Unidades
Gestão Municipal do Saneamento Básico - Número de municípios que possuem instrumento legal regulador do serviço de abastecimento de água - Tipo de instrumento legal regulador - Plano diretor de recursos hídricos	- Unidades
Gestão Municipal do Saneamento Básico - Número de municípios que possuem instrumento legal regulador do serviço de abastecimento de água - Tipo de instrumento legal regulador - Plano diretor integrado de saneamento básico	- Unidades
Gestão Municipal do Saneamento Básico - Número de municípios que possuem instrumento legal regulador do serviço de abastecimento de água - Tipo de instrumento legal regulador - Total	- Unidades
Gestão Municipal do Saneamento Básico - Número de municípios que possuem instrumento legal regulador do serviço de esgotamento sanitário - Tipo de instrumento legal regulador - Outro	- Unidades
Gestão Municipal do Saneamento Básico - Número de municípios que possuem instrumento legal regulador do serviço de esgotamento sanitário - Tipo de instrumento legal regulador - Plano diretor de desenvolvimento urbano	- Unidades
Gestão Municipal do Saneamento Básico - Número de municípios que possuem instrumento legal regulador do serviço de esgotamento sanitário - Tipo de instrumento legal regulador - Plano diretor de esgotamento sanitário	- Unidades
Gestão Municipal do Saneamento Básico - Número de municípios que possuem instrumento legal regulador do serviço de esgotamento sanitário - Tipo de instrumento legal regulador - Plano diretor de recursos hídricos	- Unidades
Gestão Municipal do Saneamento Básico - Número de municípios que possuem instrumento legal regulador do serviço de esgotamento sanitário - Tipo de instrumento legal regulador - Plano diretor integrado de saneamento básico	- Unidades
Gestão Municipal do Saneamento Básico - Número de municípios que possuem instrumento legal regulador do serviço de esgotamento sanitário - Tipo de instrumento legal regulador - Total	- Unidades
Gestão Municipal do Saneamento Básico - Número de municípios que possuem instrumento legal regulador do serviço de manejo de águas pluviais - Tipo de instrumento legal regulador - Outro	- Unidades
Gestão Municipal do Saneamento Básico - Número de municípios que possuem instrumento legal regulador do serviço de manejo de águas pluviais - Tipo de instrumento legal regulador - Plano diretor de desenvolvimento urbano	- Unidades
Gestão Municipal do Saneamento Básico - Número de municípios que possuem instrumento legal regulador do serviço de manejo de águas pluviais - Tipo de instrumento legal regulador - Plano diretor de manejo de águas pluviais	- Unidades

Gestão Municipal do Saneamento Básico - Número de municípios que possuem instrumento legal regulador do serviço de manejo de águas pluviais - Tipo de instrumento legal regulador - Plano diretor de recursos hídricos	- Unidades
Gestão Municipal do Saneamento Básico - Número de municípios que possuem instrumento legal regulador do serviço de manejo de águas pluviais - Tipo de instrumento legal regulador - Plano diretor integrado de saneamento básico	- Unidades
Gestão Municipal do Saneamento Básico - Número de municípios que possuem instrumento legal regulador do serviço de manejo de águas pluviais - Tipo de instrumento legal regulador - Total	- Unidades
Manejo de Águas Pluviais - Número de municípios com dispositivo coletivo de retenção ou amortecimento de vazão de águas pluviais urbanas - Localização do dispositivo coletivo de retenção ou amortecimento de vazão de águas pluviais urbanas - Nos corpos receptores	- Unidades
Manejo de Águas Pluviais - Número de municípios com dispositivo coletivo de retenção ou amortecimento de vazão de águas pluviais urbanas - Localização do dispositivo coletivo de retenção ou amortecimento de vazão de águas pluviais urbanas - Fora dos corpos receptores	- Unidades
Manejo de Águas Pluviais - Número de municípios com dispositivo coletivo de retenção ou amortecimento de vazão de águas pluviais urbanas - Localização do dispositivo coletivo de retenção ou amortecimento de vazão de águas pluviais urbanas - Total de municípios que possuem o dispositivo	- Unidades
Manejo de Águas Pluviais - Número de municípios com serviço de drenagem urbana subterrâneo - Tipo de rede coletora - Separadora	1 Unidades
Manejo de Águas Pluviais - Número de municípios com serviço de drenagem urbana subterrâneo - Tipo de rede coletora - Total de municípios com serviço de drenagem urbana subterrâneo	1 Unidades
Manejo de Águas Pluviais - Número de municípios com serviço de drenagem urbana subterrâneo - Tipo de rede coletora - Unitária ou mista	- Unidades
Manejo de Águas Pluviais - Número de municípios com serviços de manejo de águas pluviais - Pontos de lançamento do efluente - Outros	- Unidades
Manejo de Águas Pluviais - Número de municípios com serviços de manejo de águas pluviais - Pontos de lançamento do efluente - Áreas livres públicas ou particulares	- Unidades
Manejo de Águas Pluviais - Número de municípios com serviços de manejo de águas pluviais - Pontos de lançamento do efluente - Cursos d'água intermitentes	1 Unidades
Manejo de Águas Pluviais - Número de municípios com serviços de manejo de águas pluviais - Pontos de lançamento do efluente - Cursos d'água permanentes	- Unidades
Manejo de Águas Pluviais - Número de municípios com serviços de manejo de águas pluviais - Pontos de lançamento do efluente - Lagoas	- Unidades
Manejo de Águas Pluviais - Número de municípios com serviços de manejo de águas pluviais - Pontos de lançamento do efluente - Mar	- Unidades
Manejo de Águas Pluviais - Número de municípios com serviços de manejo de águas pluviais - Pontos de lançamento do efluente - Total de municípios com serviço de manejo de águas pluviais	1 Unidades
Manejo de Águas Pluviais - Número de municípios que possuem áreas de risco no perímetro urbano que demandam drenagem especial - Tipo de área de risco - Áreas urbanas com formação de grotões, ravinas e processos erosivos crônicos	- Unidades
Manejo de Águas Pluviais - Número de municípios que possuem áreas de risco no perímetro urbano que demandam drenagem especial - Tipo de área de risco - Áreas de baixo sujeitas a inundações e/ou proliferação de vetores	- Unidades
Manejo de Águas Pluviais - Número de municípios que possuem áreas de risco no perímetro urbano que demandam drenagem especial - Tipo de área de risco - Áreas em taludes e encostas sujeitas a deslizamento	- Unidades
Manejo de Águas Pluviais - Número de municípios que possuem áreas de risco no perímetro urbano que demandam drenagem especial - Tipo de área de risco - Áreas sem infraestrutura de drenagem	- Unidades
Manejo de Águas Pluviais - Número de municípios que possuem áreas de risco no perímetro urbano que demandam drenagem especial - Tipo de área de risco - Outras	- Unidades

Manejo de Águas Pluviais - Número de municípios que possuem áreas de risco no perímetro urbano que demandam drenagem especial - Tipo de área de risco - Total de municípios que possuem áreas de risco no perímetro urbano que demandam drenagem especial	- Unidades
Manejo de Águas Pluviais - Número de municípios que possuem exclusivamente sistema de drenagem superficial nas ruas pavimentadas - Percentual de ruas pavimentadas exclusivamente com drenagem superficial - Mais de 75 a 100%	- Unidades
Manejo de Águas Pluviais - Número de municípios que possuem exclusivamente sistema de drenagem superficial nas ruas pavimentadas - Percentual de ruas pavimentadas exclusivamente com drenagem superficial - Até 25%	- Unidades
Manejo de Águas Pluviais - Número de municípios que possuem exclusivamente sistema de drenagem superficial nas ruas pavimentadas - Percentual de ruas pavimentadas exclusivamente com drenagem superficial - Mais de 50 a 75%	- Unidades
Manejo de Águas Pluviais - Número de municípios que possuem exclusivamente sistema de drenagem superficial nas ruas pavimentadas - Percentual de ruas pavimentadas exclusivamente com drenagem superficial - Sem declaração	- Unidades
Manejo de Águas Pluviais - Número de municípios que possuem exclusivamente sistema de drenagem superficial nas ruas pavimentadas - Percentual de ruas pavimentadas exclusivamente com drenagem superficial - Total de municípios que possuem exclusivamente sistema de drenagem superficial nas ruas pavimentadas	- Unidades
Manejo de Águas Pluviais - Número de municípios que possuem exclusivamente sistema de drenagem superficial nas ruas pavimentadas - Percentual de ruas pavimentadas exclusivamente com drenagem superficial - Mais de 25 a 50%	- Unidades
Manejo de resíduos sólidos - Número de municípios com serviço de coleta seletiva - Área de abrangência da coleta seletiva - Bairros selecionados	- Unidades
Manejo de resíduos sólidos - Número de municípios com serviço de coleta seletiva - Área de abrangência da coleta seletiva - Outras áreas	- Unidades
Manejo de resíduos sólidos - Número de municípios com serviço de coleta seletiva - Área de abrangência da coleta seletiva - Exclusivamente alguns bairros da área urbana da sede municipal	- Unidades
Manejo de resíduos sólidos - Número de municípios com serviço de coleta seletiva - Área de abrangência da coleta seletiva - Toda a área urbana da sede municipal	- Unidades
Manejo de resíduos sólidos - Número de municípios com serviço de coleta seletiva - Área de abrangência da coleta seletiva - Todo o município	- Unidades
Manejo de resíduos sólidos - Número de municípios que coletam e/ou recebem resíduos sólidos de serviços de saúde sépticos - Forma de disposição no solo do município - Em vazadouro em conjunto com os demais resíduos	- Unidades
Manejo de resíduos sólidos - Número de municípios que coletam e/ou recebem resíduos sólidos de serviços de saúde sépticos - Forma de disposição no solo do município - Total de municípios com local para disposição no solo dos resíduos sólidos de serviços	- Unidades
Manejo de resíduos sólidos - Número de municípios que coletam e/ou recebem resíduos sólidos de serviços de saúde sépticos - Forma de disposição no solo do município - Total de municípios que coletam e/ou recebem resíduos sólidos de serviços de saúde sépt	- Unidades
Manejo de resíduos sólidos - Número de municípios que coletam e/ou recebem resíduos sólidos de serviços de saúde sépticos - Forma de disposição no solo do município - Outra	- Unidades
Manejo de resíduos sólidos - Número de municípios que coletam e/ou recebem resíduos sólidos de serviços de saúde sépticos - Forma de disposição no solo do município - Sob controle em aterro convencional em conjunto com os demais resíduos	- Unidades
Manejo de resíduos sólidos - Número de municípios que coletam e/ou recebem resíduos sólidos de serviços de saúde sépticos - Forma de disposição no solo do município - Sob controle em aterro da prefeitura específico para resíduos especiais	- Unidades
Manejo de resíduos sólidos - Número de municípios que coletam e/ou recebem resíduos sólidos de serviços de saúde sépticos - Forma de disposição no solo do município - Sob controle em aterro de terceiros específico para resíduos especiais	- Unidades

Fonte: IBGE, Diretoria de Pesquisas, Coordenação de População e Indicadores Sociais, Pesquisa Nacional de Saneamento Básico 2008

© 2016 IBGE - Instituto Brasileiro de Geografia e Estatística

## Ceará » Piquet Carneiro » morbidades hospitalares - 2014

[informações completas](#) [síntese das informações](#) [histórico do município](#) [infográficos](#) [fotos](#)

[Download em arquivo .CSV para Excel](#)

Homens	10 óbitos
Mulheres	5 óbitos
Óbitos - causas externas de morbidade e mortalidade - homens	0 óbitos
Óbitos - causas externas de morbidade e mortalidade - mulheres	0 óbitos
Óbitos - causas externas de morbidade e mortalidade - total	0 óbitos
Óbitos - contatos com serviços de saúde - homens	0 óbitos
Óbitos - contatos com serviços de saúde - mulheres	0 óbitos
Óbitos - contatos com serviços de saúde - total	0 óbitos
Óbitos - doenças - aparelho circulatório - homens	0 óbitos
Óbitos - doenças - aparelho circulatório - mulheres	1 óbitos
Óbitos - doenças - aparelho circulatório - total	1 óbitos
Óbitos - doenças - aparelho digestivo - homens	4 óbitos
Óbitos - doenças - aparelho digestivo - mulheres	2 óbitos
Óbitos - doenças - aparelho digestivo - total	6 óbitos
Óbitos - doenças - aparelho geniturinário - homens	1 óbitos
Óbitos - doenças - aparelho geniturinário - mulheres	0 óbitos
Óbitos - doenças - aparelho geniturinário - total	1 óbitos
Óbitos - doenças - aparelho respiratório - homens	4 óbitos
Óbitos - doenças - aparelho respiratório - mulheres	0 óbitos
Óbitos - doenças - aparelho respiratório - total	4 óbitos
Óbitos - doenças - endócrinas, nutricionais e metabólicas - homens	0 óbitos
Óbitos - doenças - endócrinas, nutricionais e metabólicas - mulheres	0 óbitos
Óbitos - doenças - endócrinas, nutricionais e metabólicas - total	0 óbitos
Óbitos - doenças - olhos e anexos - homens	0 óbitos
Óbitos - doenças - olhos e anexos - mulheres	0 óbitos
Óbitos - doenças - olhos e anexos - total	0 óbitos
Óbitos - doenças - originadas no período perinatal - homens	0 óbitos
Óbitos - doenças - originadas no período perinatal - mulheres	0 óbitos

Óbitos - doenças - originadas no período perinatal - total	0 óbitos
Óbitos - doenças - osteomuscular e tecido conjuntivo - homens	0 óbitos
Óbitos - doenças - osteomuscular e tecido conjuntivo - mulheres	0 óbitos
Óbitos - doenças - osteomuscular e tecido conjuntivo - total	0 óbitos
Óbitos - doenças - ouvido e da apófise mastóide - homens	0 óbitos
Óbitos - doenças - ouvido e da apófise mastóide - mulheres	0 óbitos
Óbitos - doenças - ouvido e da apófise mastóide - total	0 óbitos
Óbitos - doenças - pele e do tecido subcutâneo - homens	0 óbitos
Óbitos - doenças - pele e do tecido subcutâneo - mulheres	0 óbitos
Óbitos - doenças - pele e do tecido subcutâneo - total	0 óbitos
Óbitos - doenças - sangue, órgãos hematológicos, transtornos imunitários - total	0 óbitos
Óbitos - doenças - sangue, órgãos hematológicos, transtornos imunitários - homens	0 óbitos
Óbitos - doenças - sangue, órgãos hematológicos, transtornos imunitários - mulheres	0 óbitos
Óbitos - doenças - sistema nervoso - homens	0 óbitos
Óbitos - doenças - sistema nervoso - mulheres	0 óbitos
Óbitos - doenças - sistema nervoso - total	0 óbitos
Óbitos - doenças- infecciosas e parasitárias - homens	1 óbitos
Óbitos - doenças- infecciosas e parasitárias - mulheres	1 óbitos
Óbitos - doenças- infecciosas e parasitárias - total	2 óbitos
Óbitos - gravidez, parto e puerpério - mulheres	0 óbitos
Óbitos - gravidez, parto e puerpério - total	0 óbitos
Óbitos - Lesões, envenenamentos e causas externas - homens	0 óbitos
Óbitos - Lesões, envenenamentos e causas externas - mulheres	0 óbitos
Óbitos - Lesões, envenenamentos e causas externas - total	0 óbitos
Óbitos - malformações congênitas, deformidades e anomalias cromossômicas - homens	0 óbitos
Óbitos - malformações congênitas, deformidades e anomalias cromossômicas - mulheres	0 óbitos
Óbitos - malformações congênitas, deformidades e anomalias cromossômicas - total	0 óbitos
Óbitos - neoplasias - tumores - homens	0 óbitos
Óbitos - neoplasias - tumores - mulheres	1 óbitos
Óbitos - neoplasias - tumores - total	1 óbitos
Óbitos - sintomas, sinais e achados anormais em exames clínicos e laboratoriais - homens	0 óbitos
Óbitos - sintomas, sinais e achados anormais em exames clínicos e laboratoriais - mulheres	0 óbitos
Óbitos - sintomas, sinais e achados anormais em exames clínicos e laboratoriais - total	0 óbitos
Óbitos - transtornos mentais e comportamentais - homens	0 óbitos

Óbitos - transtornos mentais e comportamentais - mulheres	0 óbitos
Óbitos - transtornos mentais e comportamentais - total	0 óbitos
Total	15 óbitos

Fontes: Ministério da Saúde, Departamento de Informática do Sistema Único de Saúde - DATASUS 2014. NOTA 1: Atribui-se zeros aos valores dos municípios onde não há ocorrência da variável. NOTA 2: Atribui-se a expressão dado **não informado** às variáveis onde os valores dos municípios não foram informados.

© 2016 IBGE - Instituto Brasileiro de Geografia e Estatística

## Ceará » Piquet Carneiro » pecuária - 2015

[informações completas](#) [síntese das informações](#) [histórico do município](#) [infográficos](#) [fotos](#)[Download em arquivo .CSV para Excel](#)

Aquicultura - Alevinos - produção - quantidade	- Milheiros
Aquicultura - Alevinos - valor da produção	- Mil Reais
Aquicultura - Camarão - produção - quantidade	- kg
Aquicultura - Camarão - valor da produção	- Mil Reais
Aquicultura - Carpa - produção - quantidade	- kg
Aquicultura - Carpa - valor da produção	- Mil Reais
Aquicultura - Curimatã, curimbatã - produção - quantidade	- kg
Aquicultura - Curimatã, curimbatã - valor da produção	- Mil Reais
Aquicultura - Dourado - produção - quantidade	- kg
Aquicultura - Dourado - valor da produção	- Mil Reais
Aquicultura - Jatuarana, piabanha e piracanjuba - produção - quantidade	- kg
Aquicultura - Jatuarana, piabanha e piracanjuba - valor da produção	- Mil Reais
Aquicultura - Lambari - produção - quantidade	- kg
Aquicultura - Lambari - valor da produção	- Mil Reais
Aquicultura - Larvas e pós-larvas de camarão - produção - quantidade	- Milheiros
Aquicultura - Larvas e pós-larvas de camarão - valor da produção	- Mil Reais
Aquicultura - Matrinxã - produção - quantidade	- kg
Aquicultura - Matrinxã - valor da produção	- Mil Reais
Aquicultura - Ostras, vieiras e mexilhões - produção - quantidade	- kg
Aquicultura - Ostras, vieiras e mexilhões - valor da produção	- Mil Reais
Aquicultura - Outros peixes - produção - quantidade	- kg
Aquicultura - Outros peixes - valor da produção	- Mil Reais
Aquicultura - Outros produtos (rã, jacaré, sirí, caranguejo, lagosta, etc) - produção - quantidade	- Unidades
Aquicultura - Outros produtos (rã, jacaré, sirí, caranguejo, lagosta, etc) - valor da produção	- Mil Reais
Aquicultura - Pacu e patinga - produção - quantidade	- kg
Aquicultura - Pacu e patinga - valor da produção	- Mil Reais
Aquicultura - Piau, piapara, piauçu, piava - produção - quantidade	- kg
Aquicultura - Piau, piapara, piauçu, piava - valor da produção	- Mil Reais



Aquicultura - Pintado, cachara, cachapira e pintachara, surubim - produção - quantidade	- kg
Aquicultura - Pintado, cachara, cachapira e pintachara, surubim - valor da produção	- Mil Reais
Aquicultura - Pirapitinga - produção - quantidade	- kg
Aquicultura - Pirapitinga - valor da produção	- Mil Reais
Aquicultura - Pirarucu - produção - quantidade	- kg
Aquicultura - Pirarucu - valor da produção	- Mil Reais
Aquicultura - Sementes de moluscos - produção - quantidade	- Milheiros
Aquicultura - Sementes de moluscos - valor da produção	- Mil Reais
Aquicultura - Tambacu, tambatinga - produção - quantidade	- kg
Aquicultura - Tambacu, tambatinga - valor da produção	- Mil Reais
Aquicultura - Tambaqui - produção - quantidade	- kg
Aquicultura - Tambaqui - valor da produção	- Mil Reais
Aquicultura - Tilápia - produção - quantidade	- kg
Aquicultura - Tilápia - valor da produção	- Mil Reais
Aquicultura - Traíra e trairão - produção - quantidade	- kg
Aquicultura - Traíra e trairão - valor da produção	- Mil Reais
Aquicultura - Truta - produção - quantidade	- kg
Aquicultura - Truta - valor da produção	- Mil Reais
Aquicultura - Tucunaré - produção - quantidade	- kg
Aquicultura - Tucunaré - valor da produção	- Mil Reais
Bovino - efetivo dos rebanhos	15.463 Cabeças
Bubalino - efetivo dos rebanhos	- Cabeças
Caprino - efetivo dos rebanhos	1.724 Cabeças
Casulos do bicho-da-seda - produção - quantidade	- kg
Casulos do bicho-da-seda - valor da produção	- Mil Reais
Codornas - efetivo dos rebanhos	- Cabeças
Equino - efetivo dos rebanhos	378 Cabeças
Galináceos - galinhas - efetivo dos rebanhos	8.690 Cabeças
Galináceos - total - efetivo de rebanhos	40.790 Cabeças
Lã - produção - quantidade	- kg
Lã - valor da produção	- Mil Reais
Leite de vaca - produção - quantidade	1.782 Mil litros
Leite de vaca - valor da produção	1.782 Mil Reais
Mel de abelha - produção - quantidade	34.000 kg

Mel de abelha - valor da produção	245 Mil Reais
Ovino - efetivo dos rebanhos	3.400 Cabeças
Ovinos tosquiados - quantidade	- Cabeças
Ovos de codorna - produção - quantidade	- Mil dúzias
Ovos de codorna - valor da produção	- Mil Reais
Ovos de galinha - produção - quantidade	53 Mil dúzias
Ovos de galinha - valor da produção	319 Mil Reais
Suíno - matrizes de suínos - efetivo dos rebanhos	251 Cabeças
Suíno - total - efetivo dos rebanhos	3.570 Cabeças
Vacas ordenhadas - quantidade	1.500 Cabeças

Fonte: IBGE, Produção da Pecuária Municipal 2015. Rio de Janeiro: IBGE, 2016. NOTA 1: Atribui-se zeros aos valores dos municípios onde, por arredondamento, os totais não atingem a unidade de medida. NOTA 2: Atribui-se a expressão dado não existente onde não há ocorrência da variável no município. NOTA 3: Não foi realizado levantamento para a variável "quantidade" para o produto da aquicultura Outros produtos (rã, jacaré, sirí, caranguejo, lagosta, etc).

[Clique aqui para acessar o novo Cidades](#)

## Ceará » Piquet Carneiro » mapa de pobreza e desigualdade - municípios brasileiros - 2003

[informações completas](#) [síntese das informações](#) [histórico do município](#) [infográficos](#) [fotos](#)

Download em arquivo .CSV para Excel

Incidência da Pobreza	65,00 %
Incidência da Pobreza Subjetiva	72,61 %
Índice de Gini	0,43
Limite inferior da Incidência da Pobreza Subjetiva	68,36 %
Limite inferior da Incidência de Pobreza	60,13 %
Limite inferior do Índice de Gini	0,40
Limite superior da Incidência da Pobreza Subjetiva	76,86 %
Limite superior da Incidência de Pobreza	69,86 %
Limite superior do Índice de Gini	0,47

Fonte: IBGE, Censo Demográfico 2000 e Pesquisa de Orçamentos Familiares - POF 2002/2003.

NOTA: A estimativa do consumo para a geração destes indicadores foi obtida utilizando o método da estimativa de pequenas áreas dos autores Elbers, Lanjouw e Lanjouw (2002).

[Clique aqui para acessar o novo Cidades](#) 

## Ceará » Piquet Carneiro » instituições financeiras - 2016


[informações completas](#) [síntese das informações](#) [histórico do município](#) [infográficos](#) [fotos](#)

[Download em arquivo .CSV para Excel](#)

Depósitos a prazo	184.494 Reais
Depósitos à vista - governo	8.588 Reais
Depósitos à vista - privado	1.575.663 Reais
Número de Agências	1 Agências
Obrigações por Recebimento	6.936 Reais
Operações de Crédito	17.079.827 Reais
Poupança	9.119.054 Reais

Fontes: Banco Central do Brasil, Registros Administrativos 2016. NOTA 1: Atribui-se a expressão dado não informado às variáveis onde os valores dos municípios não foram informados. NOTA 2: Atribui-se zeros aos valores dos municípios onde não há ocorrência da variável. NOTA 3: O município pode ter mais agências, mas os valores apresentados são das agências que estavam efetivamente operantes na data do fechamento da pesquisa.

BRASIL Serviços Barra GovBr

[Clique aqui para acessar o novo Cidades](#) 

## Ceará » Piquet Carneiro » Índice de desenvolvimento humano municipal - idhm

[informações completas](#) [síntese das informações](#) [histórico do município](#) [infográficos](#) [fotos](#)[Download em arquivo .CSV para Excel](#)

IDHM 1991	0,292
IDHM 2000	0,427
IDHM 2010	0,600

Fonte: Atlas Brasil 2013 Programa das Nações Unidas para o Desenvolvimento.

© 2016 IBGE - Instituto Brasileiro de Geografia e Estatística

## Ceará » Piquet Carneiro » fundações privadas e associações sem fins lucrativos no brasil 2010

[informações completas](#) [síntese das informações](#) [histórico do município](#) [infográficos](#) [fotos](#)

Download em arquivo .CSV para Excel

Número de unidades locais das entidades sem fins lucrativos	99 Unidades
Número de unidades locais das entidades sem fins lucrativos, por grupos da classificação das entidades sem fins lucrativos - 01 Habitação	- Unidades
Número de unidades locais das entidades sem fins lucrativos, por grupos da classificação das entidades sem fins lucrativos - 02 Saúde	- Unidades
Número de unidades locais das entidades sem fins lucrativos, por grupos da classificação das entidades sem fins lucrativos - 03 Cultura e recreação	- Unidades
Número de unidades locais das entidades sem fins lucrativos, por grupos da classificação das entidades sem fins lucrativos - 04 Educação e pesquisa	- Unidades
Número de unidades locais das entidades sem fins lucrativos, por grupos da classificação das entidades sem fins lucrativos - 05 Assistência social	- Unidades
Número de unidades locais das entidades sem fins lucrativos, por grupos da classificação das entidades sem fins lucrativos - 06 Religião	- Unidades
Número de unidades locais das entidades sem fins lucrativos, por grupos da classificação das entidades sem fins lucrativos - 07 Partidos políticos, sindicatos, associações patronais e profissionais	- Unidades
Número de unidades locais das entidades sem fins lucrativos, por grupos da classificação das entidades sem fins lucrativos - 08 Meio ambiente e proteção animal	- Unidades
Número de unidades locais das entidades sem fins lucrativos, por grupos da classificação das entidades sem fins lucrativos - 09 Desenvolvimento e defesa de direitos	- Unidades
Número de unidades locais das entidades sem fins lucrativos, por grupos da classificação das entidades sem fins lucrativos - 10 Outras instituições privadas sem fins lucrativos	- Unidades
Número de unidades locais das fundações privadas e associações sem fins lucrativos	83 Unidades
Número de unidades locais das fundações privadas e associações sem fins lucrativos, por grupos da classificação das fundações privadas e associações sem fins lucrativos - 01 Habitação	- Unidades
Número de unidades locais das fundações privadas e associações sem fins lucrativos, por grupos da classificação das fundações privadas e associações sem fins lucrativos - 02 Saúde	- Unidades
Número de unidades locais das fundações privadas e associações sem fins lucrativos, por grupos da classificação das fundações privadas e associações sem fins lucrativos - 03 Cultura e recreação	- Unidades
Número de unidades locais das fundações privadas e associações sem fins lucrativos, por grupos da classificação das fundações privadas e associações sem fins lucrativos - 04 Educação e pesquisa	- Unidades
Número de unidades locais das fundações privadas e associações sem fins lucrativos, por grupos da classificação das fundações privadas e associações sem fins lucrativos - 05 Assistência social	- Unidades
Número de unidades locais das fundações privadas e associações sem fins lucrativos, por grupos da classificação das fundações privadas e associações sem fins lucrativos - 06 Religião	- Unidades
Número de unidades locais das fundações privadas e associações sem fins lucrativos, por grupos da classificação das fundações privadas e associações sem fins lucrativos - 07 Associações patronais, profissionais e de produtores rurais	- Unidades

Número de unidades locais das fundações privadas e associações sem fins lucrativos, por grupos da classificação das fundações privadas e associações sem fins lucrativos - 08 Meio ambiente e proteção animal	- Unidades
Número de unidades locais das fundações privadas e associações sem fins lucrativos, por grupos da classificação das fundações privadas e associações sem fins lucrativos - 09 Desenvolvimento e defesa de direitos	- Unidades
Número de unidades locais das fundações privadas e associações sem fins lucrativos, por grupos da classificação das fundações privadas e associações sem fins lucrativos - 10 Outras instituições privadas sem fins lucrativos	- Unidades
Pessoal ocupado assalariado em 31/12 das entidades sem fins lucrativos	- Pessoas
Pessoal ocupado assalariado em 31/12 das entidades sem fins lucrativos, por grupos da classificação das entidades sem fins lucrativos - 01 Habitação	- Pessoas
Pessoal ocupado assalariado em 31/12 das entidades sem fins lucrativos, por grupos da classificação das entidades sem fins lucrativos - 02 Saúde	- Pessoas
Pessoal ocupado assalariado em 31/12 das entidades sem fins lucrativos, por grupos da classificação das entidades sem fins lucrativos - 03 Cultura e recreação	- Pessoas
Pessoal ocupado assalariado em 31/12 das entidades sem fins lucrativos, por grupos da classificação das entidades sem fins lucrativos - 04 Educação e pesquisa	- Pessoas
Pessoal ocupado assalariado em 31/12 das entidades sem fins lucrativos, por grupos da classificação das entidades sem fins lucrativos - 05 Assistência social	- Pessoas
Pessoal ocupado assalariado em 31/12 das entidades sem fins lucrativos, por grupos da classificação das entidades sem fins lucrativos - 06 Religião	- Pessoas
Pessoal ocupado assalariado em 31/12 das entidades sem fins lucrativos, por grupos da classificação das entidades sem fins lucrativos - 07 Partidos políticos, sindicatos, associações patronais e profissionais	- Pessoas
Pessoal ocupado assalariado em 31/12 das entidades sem fins lucrativos, por grupos da classificação das entidades sem fins lucrativos - 08 Meio ambiente e proteção animal	- Pessoas
Pessoal ocupado assalariado em 31/12 das entidades sem fins lucrativos, por grupos da classificação das entidades sem fins lucrativos - 09 Desenvolvimento e defesa de direitos	- Pessoas
Pessoal ocupado assalariado em 31/12 das entidades sem fins lucrativos, por grupos da classificação das entidades sem fins lucrativos - 10 Outras instituições privadas sem fins lucrativos	- Pessoas
Pessoal ocupado assalariado em 31/12 das fundações privadas e associações sem fins lucrativos	- Pessoas
Pessoal ocupado assalariado em 31/12 das fundações privadas e associações sem fins lucrativos, por grupos da classificação das fundações privadas e associações sem fins lucrativos - 01 Habitação	- Pessoas
Pessoal ocupado assalariado em 31/12 das fundações privadas e associações sem fins lucrativos, por grupos da classificação das fundações privadas e associações sem fins lucrativos - 02 Saúde	- Pessoas
Pessoal ocupado assalariado em 31/12 das fundações privadas e associações sem fins lucrativos, por grupos da classificação das fundações privadas e associações sem fins lucrativos - 03 Cultura e recreação	- Pessoas
Pessoal ocupado assalariado em 31/12 das fundações privadas e associações sem fins lucrativos, por grupos da classificação das fundações privadas e associações sem fins lucrativos - 04 Educação e pesquisa	- Pessoas
Pessoal ocupado assalariado em 31/12 das fundações privadas e associações sem fins lucrativos, por grupos da classificação das fundações privadas e associações sem fins lucrativos - 05 Assistência social	- Pessoas
Pessoal ocupado assalariado em 31/12 das fundações privadas e associações sem fins lucrativos, por grupos da classificação das fundações privadas e associações sem fins lucrativos - 06 Religião	- Pessoas
Pessoal ocupado assalariado em 31/12 das fundações privadas e associações sem fins lucrativos, por grupos da classificação das fundações privadas e associações sem fins lucrativos - 07 Associações patronais, profissionais e de produtores rurais	- Pessoas
Pessoal ocupado assalariado em 31/12 das fundações privadas e associações sem fins lucrativos, por grupos da classificação das fundações privadas e associações	- Pessoas

sem fins lucrativos - 08 Meio ambiente e proteção animal		
Pessoal ocupado assalariado em 31/12 das fundações privadas e associações sem fins lucrativos, por grupos da classificação das fundações privadas e associações sem fins lucrativos - 09 Desenvolvimento e defesa de direitos	-	Pessoas
Pessoal ocupado assalariado em 31/12 das fundações privadas e associações sem fins lucrativos, por grupos da classificação das fundações privadas e associações sem fins lucrativos - 10 Outras instituições privadas sem fins lucrativos	-	Pessoas
Salário médio mensal das entidades sem fins lucrativos	0,51	Salários mínimos
Salário médio mensal das entidades sem fins lucrativos, por grupos da classificação das entidades sem fins lucrativos - 01 Habitação	-	Salários mínimos
Salário médio mensal das entidades sem fins lucrativos, por grupos da classificação das entidades sem fins lucrativos - 02 Saúde	-	Salários mínimos
Salário médio mensal das entidades sem fins lucrativos, por grupos da classificação das entidades sem fins lucrativos - 03 Cultura e recreação	-	Salários mínimos
Salário médio mensal das entidades sem fins lucrativos, por grupos da classificação das entidades sem fins lucrativos - 04 Educação e pesquisa	-	Salários mínimos
Salário médio mensal das entidades sem fins lucrativos, por grupos da classificação das entidades sem fins lucrativos - 05 Assistência social	-	Salários mínimos
Salário médio mensal das entidades sem fins lucrativos, por grupos da classificação das entidades sem fins lucrativos - 06 Religião	-	Salários mínimos
Salário médio mensal das entidades sem fins lucrativos, por grupos da classificação das entidades sem fins lucrativos - 07 Partidos políticos, sindicatos, associações patronais e profissionais	-	Salários mínimos
Salário médio mensal das entidades sem fins lucrativos, por grupos da classificação das entidades sem fins lucrativos - 08 Meio ambiente e proteção animal	-	Salários mínimos
Salário médio mensal das entidades sem fins lucrativos, por grupos da classificação das entidades sem fins lucrativos - 09 Desenvolvimento e defesa de direitos	-	Salários mínimos
Salário médio mensal das entidades sem fins lucrativos, por grupos da classificação das entidades sem fins lucrativos - 10 Outras instituições privadas sem fins lucrativos	-	Salários mínimos
Salário médio mensal das fundações privadas e associações sem fins lucrativos	0,51	Salários mínimos
Salário médio mensal das fundações privadas e associações sem fins lucrativos, por grupos da classificação das fundações privadas e associações sem fins lucrativos - 01 Habitação	-	Salários mínimos
Salário médio mensal das fundações privadas e associações sem fins lucrativos, por grupos da classificação das fundações privadas e associações sem fins lucrativos - 02 Saúde	-	Salários mínimos
Salário médio mensal das fundações privadas e associações sem fins lucrativos, por grupos da classificação das fundações privadas e associações sem fins lucrativos - 03 Cultura e recreação	-	Salários mínimos
Salário médio mensal das fundações privadas e associações sem fins lucrativos, por grupos da classificação das fundações privadas e associações sem fins lucrativos - 04 Educação e pesquisa	-	Salários mínimos
Salário médio mensal das fundações privadas e associações sem fins lucrativos, por grupos da classificação das fundações privadas e associações sem fins lucrativos - 05 Assistência social	-	Salários mínimos
Salário médio mensal das fundações privadas e associações sem fins lucrativos, por grupos da classificação das fundações privadas e associações sem fins lucrativos - 06 Religião	-	Salários mínimos
Salário médio mensal das fundações privadas e associações sem fins lucrativos, por grupos da classificação das fundações privadas e associações sem fins lucrativos - 07 Associações patronais, profissionais e de produtores rurais	-	Salários mínimos
Salário médio mensal das fundações privadas e associações sem fins lucrativos, por grupos da classificação das fundações privadas e associações sem fins lucrativos - 08 Meio ambiente e proteção animal	-	Salários mínimos



Salário médio mensal das fundações privadas e associações sem fins lucrativos, por grupos da classificação das fundações privadas e associações sem fins lucrativos - 09 Desenvolvimento e defesa de direitos	- Salários mínimos
Salário médio mensal das fundações privadas e associações sem fins lucrativos, por grupos da classificação das fundações privadas e associações sem fins lucrativos - 10 Outras instituições privadas sem fins lucrativos	- Salários mínimos
Salários e outras remunerações das entidades sem fins lucrativos	1 Mil Reais
Salários e outras remunerações das entidades sem fins lucrativos, por grupos da classificação das entidades sem fins lucrativos - 01 Habitação	- Mil Reais
Salários e outras remunerações das entidades sem fins lucrativos, por grupos da classificação das entidades sem fins lucrativos - 02 Saúde	- Mil Reais
Salários e outras remunerações das entidades sem fins lucrativos, por grupos da classificação das entidades sem fins lucrativos - 03 Cultura e recreação	- Mil Reais
Salários e outras remunerações das entidades sem fins lucrativos, por grupos da classificação das entidades sem fins lucrativos - 04 Educação e pesquisa	- Mil Reais
Salários e outras remunerações das entidades sem fins lucrativos, por grupos da classificação das entidades sem fins lucrativos - 05 Assistência social	- Mil Reais
Salários e outras remunerações das entidades sem fins lucrativos, por grupos da classificação das entidades sem fins lucrativos - 06 Religião	- Mil Reais
Salários e outras remunerações das entidades sem fins lucrativos, por grupos da classificação das entidades sem fins lucrativos - 07 Partidos políticos, sindicatos, associações patronais e profissionais	- Mil Reais
Salários e outras remunerações das entidades sem fins lucrativos, por grupos da classificação das entidades sem fins lucrativos - 08 Meio ambiente e proteção animal	- Mil Reais
Salários e outras remunerações das entidades sem fins lucrativos, por grupos da classificação das entidades sem fins lucrativos - 09 Desenvolvimento e defesa de direitos	- Mil Reais
Salários e outras remunerações das entidades sem fins lucrativos, por grupos da classificação das entidades sem fins lucrativos - 10 Outras instituições privadas sem fins lucrativos	- Mil Reais
Salários e outras remunerações das fundações privadas e associações sem fins lucrativos	1 Mil Reais
Salários e outras remunerações das fundações privadas e associações sem fins lucrativos, por grupos da classificação das fundações privadas e associações sem fins lucrativos - 01 Habitação	- Mil Reais
Salários e outras remunerações das fundações privadas e associações sem fins lucrativos, por grupos da classificação das fundações privadas e associações sem fins lucrativos - 02 Saúde	- Mil Reais
Salários e outras remunerações das fundações privadas e associações sem fins lucrativos, por grupos da classificação das fundações privadas e associações sem fins lucrativos - 03 Cultura e recreação	- Mil Reais
Salários e outras remunerações das fundações privadas e associações sem fins lucrativos, por grupos da classificação das fundações privadas e associações sem fins lucrativos - 04 Educação e pesquisa	- Mil Reais
Salários e outras remunerações das fundações privadas e associações sem fins lucrativos, por grupos da classificação das fundações privadas e associações sem fins lucrativos - 05 Assistência social	- Mil Reais
Salários e outras remunerações das fundações privadas e associações sem fins lucrativos, por grupos da classificação das fundações privadas e associações sem fins lucrativos - 06 Religião	- Mil Reais
Salários e outras remunerações das fundações privadas e associações sem fins lucrativos, por grupos da classificação das fundações privadas e associações sem fins lucrativos - 07 Associações patronais, profissionais e de produtores rurais	- Mil Reais
Salários e outras remunerações das fundações privadas e associações sem fins lucrativos, por grupos da classificação das fundações privadas e associações sem fins lucrativos - 08 Meio ambiente e proteção animal	- Mil Reais
Salários e outras remunerações das fundações privadas e associações sem fins lucrativos, por grupos da classificação das fundações privadas e associações sem fins lucrativos	- Mil Reais

fins lucrativos - 09 Desenvolvimento e defesa de direitos

Salários e outras remunerações das fundações privadas e associações sem fins lucrativos, por grupos da classificação das fundações privadas e associações sem fins lucrativos - 10 Outras instituições privadas sem fins lucrativos - Mil Reais

Fonte: IBGE, Diretoria de Pesquisas, Cadastro Central de Empresas 2010. NOTA 1: Os dados com menos de 3 (três) informantes estão desidentificados, apresentando a expressão **Não disponível**, a fim de evitar a individualização da informação. NOTA 2: As informações por grupos da classificação das entidades sem fins lucrativos e por grupos da classificação das fundações privadas e associações sem fins lucrativos somente são mostradas para os municípios com pelo menos 50.000 habitantes.

© 2016 IBGE - Instituto Brasileiro de Geografia e Estatística

Geará » Piquet Carneiro » finanças públicas - 2014

[informações completas](#) [síntese das informações](#) [histórico do município](#) [infográficos](#) [fotos](#)

[Download em arquivo .CSV para Excel](#)

Despesas orçamentárias empenhadas	30.950 mil reais
Despesas orçamentárias empenhadas - Capital	4.592 mil reais
Despesas orçamentárias empenhadas - Correntes	26.358 mil reais
Despesas orçamentárias empenhadas - Investimentos	4.442 mil reais
Despesas orçamentárias empenhadas - Obras e Instalações	Não informado mil reais
Despesas orçamentárias empenhadas - Outras Despesas Correntes	13.281 mil reais
Despesas orçamentárias empenhadas - Pessoal e Encargos Sociais	13.077 mil reais
Receitas orçamentárias realizadas	34.810 mil reais
Receitas orçamentárias realizadas - Capital	3.650 mil reais
Receitas orçamentárias realizadas - Contribuição	92 mil reais
Receitas orçamentárias realizadas - Correntes	31.160 mil reais
Receitas orçamentárias realizadas - Dívida Ativa	41 mil reais
Receitas orçamentárias realizadas - Imposto sobre a Propriedade Predial e Territorial - IPTU	34 mil reais
Receitas orçamentárias realizadas - Imposto Sobre Serviços - ISS	430 mil reais
Receitas orçamentárias realizadas - Imposto sobre Transmissão-Intervivos - ITBI	13 mil reais
Receitas orçamentárias realizadas - Outras Receitas Correntes	49 mil reais
Receitas orçamentárias realizadas - Patrimonial	196 mil reais
Receitas orçamentárias realizadas - Taxas	23 mil reais
Receitas orçamentárias realizadas - Transferência de Capital	3.650 mil reais
Receitas orçamentárias realizadas - Transferência Intergovernamental da União	17.175 mil reais
Receitas orçamentárias realizadas - Transferência Intergovernamental do Estado	4.888 mil reais
Receitas orçamentárias realizadas - Transferências Correntes	29.881 mil reais
Receitas orçamentárias realizadas - Tributárias	942 mil reais

Valor do Fundo de Participação dos Municípios - FPM	11.957 mil reais
Valor do Imposto sobre Operações Financeiras - IOF - OURO - repassado aos Municípios	Não informado mil reais
Valor do Imposto Territorial Rural - ITR	3 mil reais

Fonte: Contas anuais. Receitas orçamentárias realizadas (Anexo I-C) 2014 e Despesas orçamentárias empenhadas (Anexo I-D) 2014. In: Brasil. Secretaria do Tesouro Nacional. Siconfi: sistema de informações contábeis e fiscais do setor público brasileiro. Brasília, DF, [2015]. Disponível em: <https://siconfi.tesouro.gov.br/siconfi/index.jsf>. Acesso em: jul. 2015.

Nota 1: A DCA do Estado de Rio Grande do Norte foi desconsiderada no FINBRA por causa de inconsistências. Favor veja a notícia que fala sobre este assunto no link: <https://siconfi.tesouro.gov.br/siconfi/pages/public/conteudo/conteudo.jsf?id=2701>

Nota 2: Atualizado em 28/08/2015, às 16:15h. Os valores estavam 100 vezes menores em função de erro no formato de exibição.

## Ceará » Piquet Carneiro » extração vegetal e silvicultura - 2015

[informações completas](#) [síntese das informações](#) [histórico do município](#) [infográficos](#) [fotos](#)

Download em arquivo .CSV para Excel

Produtos da Extração Vegetal - Aromáticos, medicinais, tóxicos e corantes - ipecacuanha ou poaia - raiz - quantidade produzida	- tonelada
Produtos da Extração Vegetal - Aromáticos, medicinais, tóxicos e corantes - ipecacuanha ou poaia - raiz - valor da produção	- mil reais
Produtos da Extração Vegetal - Aromáticos, medicinais, tóxicos e corantes - jaborandi - folha - quantidade produzida	- tonelada
Produtos da Extração Vegetal - Aromáticos, medicinais, tóxicos e corantes - jaborandi - folha - valor da produção	- mil reais
Produtos da Extração Vegetal - Aromáticos, medicinais, tóxicos e corantes - outros - quantidade produzida	- tonelada
Produtos da Extração Vegetal - Aromáticos, medicinais, tóxicos e corantes - outros - valor da produção	- mil reais
Produtos da Extração Vegetal - Aromáticos, medicinais, tóxicos e corantes - urucum - semente - quantidade produzida	- tonelada
Produtos da Extração Vegetal - Aromáticos, medicinais, tóxicos e corantes - urucum - semente - valor da produção	- mil reais
Produtos da Extração Vegetal - Borrachas - caucho - quantidade produzida	- tonelada
Produtos da Extração Vegetal - Borrachas - caucho - valor da produção	- mil reais
Produtos da Extração Vegetal - Borrachas - hévea - látex coagulado - quantidade produzida	- tonelada
Produtos da Extração Vegetal - Borrachas - hévea - látex coagulado - valor da produção	- mil reais
Produtos da Extração Vegetal - Borrachas - hévea - látex líquido - quantidade produzida	- tonelada
Produtos da Extração Vegetal - Borrachas - hévea - látex líquido - valor da produção	- mil reais
Produtos da Extração Vegetal - Ceras - carnauba - cera - quantidade produzida	- tonelada
Produtos da Extração Vegetal - Ceras - carnauba - cera - valor da produção	- mil reais
Produtos da Extração Vegetal - Ceras - carnauba - pó - quantidade produzida	- tonelada
Produtos da Extração Vegetal - Ceras - carnauba - pó - valor da produção	- mil reais
Produtos da Extração Vegetal - Ceras - outras - quantidade produzida	- tonelada
Produtos da Extração Vegetal - Ceras - outras - valor da produção	- mil reais
Produtos da Extração Vegetal - Fibras - buriti - quantidade produzida	- tonelada
Produtos da Extração Vegetal - Fibras - buriti - valor da produção	- mil reais
Produtos da Extração Vegetal - Fibras - carnauba - quantidade produzida	- tonelada
Produtos da Extração Vegetal - Fibras - carnauba - valor da produção	- mil reais
Produtos da Extração Vegetal - Fibras - outras fibras - quantidade produzida	- tonelada

Produtos da Extração Vegetal - Fibras - outras fibras - valor da produção	- mil reais
Produtos da Extração Vegetal - Fibras - piaçava - quantidade produzida	- tonelada
Produtos da Extração Vegetal - Fibras - piaçava - valor da produção	- mil reais
Produtos da Extração Vegetal - Gomas não elásticas - balata - quantidade produzida	- tonelada
Produtos da Extração Vegetal - Gomas não elásticas - balata - valor da produção	- mil reais
Produtos da Extração Vegetal - Gomas não elásticas - maçaranduba - quantidade produzida	- tonelada
Produtos da Extração Vegetal - Gomas não elásticas - maçaranduba - valor da produção	- mil reais
Produtos da Extração Vegetal - Gomas não elásticas - sorva - quantidade produzida	- tonelada
Produtos da Extração Vegetal - Gomas não elásticas - sorva - valor da produção	- mil reais
Produtos da Extração Vegetal - Madeiras - carvão vegetal - quantidade produzida	7 tonelada
Produtos da Extração Vegetal - Madeiras - carvão vegetal - valor da produção	6 mil reais
Produtos da Extração Vegetal - Madeiras - lenha - quantidade produzida	2.485 metro cúbico
Produtos da Extração Vegetal - Madeiras - lenha - valor da produção	50 mil reais
Produtos da Extração Vegetal - Madeiras - madeira em tora - quantidade produzida	995 metro cúbico
Produtos da Extração Vegetal - Madeiras - madeira em tora - valor da produção	100 mil reais
Produtos da Extração Vegetal - Oleaginosos - babaçu - amêndoa - quantidade produzida	- tonelada
Produtos da Extração Vegetal - Oleaginosos - babaçu - amêndoa - valor da produção	- mil reais
Produtos da Extração Vegetal - Oleaginosos - copaíba - óleo - quantidade produzida	- tonelada
Produtos da Extração Vegetal - Oleaginosos - copaíba - óleo - valor da produção	- mil reais
Produtos da Extração Vegetal - Oleaginosos - cumaru - amêndoa - quantidade produzida	- tonelada
Produtos da Extração Vegetal - Oleaginosos - cumaru - amêndoa - valor da produção	- mil reais
Produtos da Extração Vegetal - Oleaginosos - licuri - coquillo - quantidade produzida	- tonelada
Produtos da Extração Vegetal - Oleaginosos - licuri - coquillo - valor da produção	- mil reais
Produtos da Extração Vegetal - Oleaginosos - oiticica - semente - quantidade produzida	- tonelada
Produtos da Extração Vegetal - Oleaginosos - oiticica - semente - valor da produção	- mil reais
Produtos da Extração Vegetal - Oleaginosos - outros oleaginosos - quantidade produzida	- tonelada
Produtos da Extração Vegetal - Oleaginosos - outros oleaginosos - valor da produção	- mil reais
Produtos da Extração Vegetal - Oleaginosos - pequi - amêndoa - quantidade produzida	- tonelada
Produtos da Extração Vegetal - Oleaginosos - pequi - amêndoa - valor da produção	- mil reais
Produtos da Extração Vegetal - Oleaginosos - tucum - amêndoa - quantidade produzida	- tonelada

Produtos da Extração Vegetal - Oleaginosos - tucum - amêndoa - valor da produção	- mil reais
Produtos da Extração Vegetal - Pinheiro Brasileiro Nativo - árvores abatidas - quantidade produzida	- mil árvores
Produtos da Extração Vegetal - Pinheiro Brasileiro Nativo - árvores abatidas - valor da produção	- mil reais
Produtos da Extração Vegetal - Pinheiro Brasileiro Nativo - madeira em tora - quantidade produzida	- metro cúbico
Produtos da Extração Vegetal - Pinheiro Brasileiro Nativo - madeira em tora - valor da produção	- mil reais
Produtos da Extração Vegetal - Pinheiro Brasileiro Nativo - nó-de-pinho - quantidade produzida	- metro cúbico
Produtos da Extração Vegetal - Pinheiro Brasileiro Nativo - nó-de-pinho - valor da produção	- mil reais
Produtos da Extração Vegetal - Produtos Alimentícios - açaí - fruto - quantidade produzida	- tonelada
Produtos da Extração Vegetal - Produtos Alimentícios - açaí - fruto - valor da produção	- mil reais
Produtos da Extração Vegetal - Produtos Alimentícios - castanha de cajú - quantidade produzida	- tonelada
Produtos da Extração Vegetal - Produtos Alimentícios - castanha de cajú - valor da produção	- mil reais
Produtos da Extração Vegetal - Produtos Alimentícios - castanha-do-pará - quantidade produzida	- tonelada
Produtos da Extração Vegetal - Produtos Alimentícios - castanha-do-pará - valor da produção	- mil reais
Produtos da Extração Vegetal - Produtos Alimentícios - erva-mate cancheada - quantidade produzida	- tonelada
Produtos da Extração Vegetal - Produtos Alimentícios - erva-mate cancheada - valor da produção	- mil reais
Produtos da Extração Vegetal - Produtos Alimentícios - mangaba - fruto - quantidade produzida	- tonelada
Produtos da Extração Vegetal - Produtos Alimentícios - mangaba - fruto - valor da produção	- mil reais
Produtos da Extração Vegetal - Produtos Alimentícios - outros - quantidade produzida	- tonelada
Produtos da Extração Vegetal - Produtos Alimentícios - outros - valor da produção	- mil Reais
Produtos da Extração Vegetal - Produtos Alimentícios - palmito - quantidade produzida	- tonelada
Produtos da Extração Vegetal - Produtos Alimentícios - palmito - valor da produção	- mil reais
Produtos da Extração Vegetal - Produtos Alimentícios - pequi - fruto - quantidade produzida	- tonelada
Produtos da Extração Vegetal - Produtos Alimentícios - pequi - fruto - valor da produção	- mil reais
Produtos da Extração Vegetal - Produtos Alimentícios - pinhão - quantidade produzida	- tonelada
Produtos da Extração Vegetal - Produtos Alimentícios - pinhão - valor da produção	- mil reais
Produtos da Extração Vegetal - Produtos Alimentícios - umbu - fruto - quantidade produzida	- tonelada
Produtos da Extração Vegetal - Produtos Alimentícios - umbu - fruto - valor da produção	- mil reais
Produtos da Extração Vegetal - Tanantes - angico - casca - quantidade produzida	- tonelada
Produtos da Extração Vegetal - Tanantes - angico - casca - valor da produção	- mil reais

Produtos da Extração Vegetal - Tanantes - barbatimão - casca - quantidade produzida	- tonelada
Produtos da Extração Vegetal - Tanantes - barbatimão - casca - valor da produção	- mil reais
Produtos da Extração Vegetal - Tanantes - outros tanantes - quantidade produzida	- tonelada
Produtos da Extração Vegetal - Tanantes - outros tanantes - valor da produção	- mil reais
Produtos da Silvicultura - acácia-negra - casca - quantidade produzida	- tonelada
Produtos da Silvicultura - acácia-negra - casca - valor da produção	- mil reais
Produtos da Silvicultura - carvão vegetal - quantidade produzida	- tonelada
Produtos da Silvicultura - carvão vegetal - valor da produção	- mil reais
Produtos da Silvicultura - carvão vegetal de eucalipto - quantidade produzida	- tonelada
Produtos da Silvicultura - carvão vegetal de eucalipto - valor da produção	- mil reais
Produtos da Silvicultura - carvão vegetal de outras espécies - quantidade produzida	- tonelada
Produtos da Silvicultura - carvão vegetal de outras espécies - valor da produção	- mil reais
Produtos da Silvicultura - carvão vegetal de pinus - quantidade produzida	- tonelada
Produtos da Silvicultura - carvão vegetal de pinus - valor da produção	- mil reais
Produtos da Silvicultura - eucalipto - área total existente em 31/12	- hectares
Produtos da Silvicultura - eucalipto - folha - quantidade produzida	- tonelada
Produtos da Silvicultura - eucalipto - folha - valor da produção	- mil reais
Produtos da Silvicultura - lenha - quantidade produzida	- metro cúbico
Produtos da Silvicultura - lenha - valor da produção	- mil reais
Produtos da Silvicultura - lenha de eucalipto - quantidade produzida	- metro cúbico
Produtos da Silvicultura - lenha de eucalipto - valor da produção	- mil reais
Produtos da Silvicultura - lenha de outras espécies - quantidade produzida	- metro cúbico
Produtos da Silvicultura - lenha de outras espécies - valor da produção	- mil reais
Produtos da Silvicultura - lenha de pinus - quantidade produzida	- metro cúbico
Produtos da Silvicultura - lenha de pinus - valor da produção	- mil reais
Produtos da Silvicultura - madeira em tora - quantidade produzida	- metro cúbico
Produtos da Silvicultura - madeira em tora - valor da produção	- mil reais
Produtos da Silvicultura - madeira em tora de eucalipto para outras finalidades - quantidade produzida	- metro cúbico
Produtos da Silvicultura - madeira em tora de eucalipto para outras finalidades - valor da produção	- mil reais
Produtos da Silvicultura - madeira em tora de eucalipto para papel e celulose - quantidade produzida	- metro cúbico
Produtos da Silvicultura - madeira em tora de eucalipto para papel e celulose - valor da produção	- mil reais
Produtos da Silvicultura - madeira em tora de outras espécies para outras finalidades - quantidade produzida	- metro cúbico



Produtos da Silvicultura - madeira em tora de outras espécies para outras finalidades - valor da produção	- mil reais
Produtos da Silvicultura - madeira em tora de outras espécies para papel e celulose - quantidade produzida	- metro cúbico
Produtos da Silvicultura - madeira em tora de outras espécies para papel e celulose - valor da produção	- mil reais
Produtos da Silvicultura - madeira em tora de pinus para outras finalidades - quantidade produzida	- metro cúbico
Produtos da Silvicultura - madeira em tora de pinus para outras finalidades - valor da produção	- mil reais
Produtos da Silvicultura - madeira em tora de pinus para papel e celulose - quantidade produzida	- metro cúbico
Produtos da Silvicultura - madeira em tora de pinus para papel e celulose - valor da produção	- mil reais
Produtos da Silvicultura - madeira em tora para outras finalidades - quantidade produzida	- metro cúbico
Produtos da Silvicultura - madeira em tora para outras finalidades - valor da produção	- mil reais
Produtos da Silvicultura - madeira em tora para papel e celulose - quantidade produzida	- metro cúbico
Produtos da Silvicultura - madeira em tora para papel e celulose - valor da produção	- mil reais
Produtos da Silvicultura - outras espécies - área total existente em 31/12	- hectares
Produtos da Silvicultura - pinus - área total existente em 31/12	- hectares
Produtos da Silvicultura - resina - quantidade produzida	- tonelada
Produtos da Silvicultura - resina - valor da produção	- mil reais
Produtos da Silvicultura - total - área total existente em 31/12	- hectares

Fonte: IBGE, Produção da Extração Vegetal e da Silvicultura 2015. Rio de Janeiro: IBGE, 2016. NOTA 1: Atribui-se zeros aos valores dos municípios onde, por arredondamento, os totais não atingem a unidade de medida. NOTA 2: Atribui-se a expressão dado não existente onde não há ocorrência da variável no município. NOTA 3: Não foi realizado levantamento para a variável "valor da produção" para os produtos, Pinheiro Brasileiro Nativo - (árvores abatidas) e Pinheiro Brasileiro Nativo - (madeira em tora).

Clique aqui para acessar o novo Cidades 

## Ceará » Piquet Carneiro » estimativa da população 2016

[informações completas](#) [síntese das informações](#) [histórico do município](#) [infográficos](#) [fotos](#)

Download em arquivo .CSV para Excel

População estimada 16.599 pessoas

Fonte: IBGE, Diretoria de Pesquisas, Coordenação de População e Indicadores Sociais.

**NOTA 1: DETERMINAÇÃO JUDICIAL PARA O MUNICÍPIO DE JACAREACANGA - PA.**  
 Por determinação judicial e para efeito de distribuição do Fundo de Participação dos Municípios, a população do Município de Jacareacanga-PA é de 41.487 habitantes. Processo Judicial nº 798-41.2011.4.01.3902, Seção Judiciária de Itaituba-PA.

**NOTA 2: DETERMINAÇÃO JUDICIAL PARA O MUNICÍPIO DE PORTO VELHO - RO.**  
 Por determinação judicial o Município de Porto Velho teve suspensos os resultados do 'CENSO IBGE 2015', conforme termo usado na Decisão Judicial, devendo-se utilizar como válidos, até futura decisão em contrário, a população estimada para 2014, que foi de 494.013 habitantes. Processo Judicial nº 12316-40.2016.4.01.4100 - Seção Judiciária de Rondônia.

**NOTA 3: DETERMINAÇÃO JUDICIAL PARA O MUNICÍPIO DE CORONEL JOÃO SÁ - BA.**  
 Por determinação judicial o Município de Coronel João Sá - BA teve os efeitos das estimativas das populações de 2014, 2015 e 2016 suspensas, passando a vigorar, para efeito de distribuição do Fundo de Participação dos Municípios, a população estimada para o ano de 2013, que foi de 17.422 habitantes. Processo Judicial nº 0002222-53.2017.4.01.3306 - Vara Única de Paulo Afonso-BA.

**NOTA 4: DETERMINAÇÃO JUDICIAL PARA OS MUNICÍPIOS DE LIVRAMENTO E TAPEROÁ - PB.**  
 Por determinação judicial, os Municípios de Livramento e Taperoá, do estado da Paraíba, tiveram seus limites territoriais alterados passando a vigorar, para efeitos de distribuição do Fundo de Participação dos Municípios, as populações de 7.248 e 15.316 habitantes, respectivamente. Processo Judicial nº 0000301-96.2006.4.05.8200 - Tribunal de Justiça da Paraíba - PB.

**NOTA 5: Retificação, em 12/09/2016, das populações de Piritiba (BA), Tapiramutá (BA), Morro do Chapéu (BA), Urbano Santos (MA), Barreirinhas (MA) e Santa Quitéria do Maranhão (MA).** Para verificar atualizações e consultar estimativas da população de anos anteriores, consulte o link [http://www.ibge.gov.br/home/estatistica/populacao/estimativa2016/estimativa\\_tcu.shtm](http://www.ibge.gov.br/home/estatistica/populacao/estimativa2016/estimativa_tcu.shtm).

[Clique aqui para acessar o novo Cidades](#)

## Ceará » Piquet Carneiro » estatísticas do registro civil - 2015

[informações completas](#) [síntese das informações](#) [histórico do município](#) [infográficos](#) [fotos](#)

[Download em arquivo .CSV para Excel](#)

Casamentos - registrados no ano - lugar do registro	44 casamentos
Divórcios - concedidos no ano - em 1ª instância - lugar da ação do processo	27 divórcios
Divórcios por escritura pública - tabelionatos de notas	- divórcios
Nascidos vivos - registrados - lugar do registro	149 pessoas
Nascidos vivos - registrados - por lugar de residência da mãe	153 pessoas
Nascidos vivos - ocorridos no ano - por lugar de residência da mãe	150 pessoas
Nascidos vivos em hospital - ocorridos no ano - por lugar de residência da mãe	150 pessoas
Óbitos - ocorridos no ano - lugar de residência do falecido	130 pessoas
Óbitos - ocorridos no ano - lugar do registro	124 pessoas
Óbitos - ocorridos no ano - menores de 1 ano - lugar de residência do falecido	- pessoas
Óbitos em hospital - ocorridos no ano - lugar do registro	53 pessoas
Óbitos fetais - ocorridos e registrados no ano - lugar de residência da mãe	1 pessoas

Fonte: IBGE, Estatística do Registro Civil de 2015. Rio de Janeiro: IBGE, 2016. NOTA 1: Atribuí-se zeros aos valores dos municípios onde não há ocorrência da variável. NOTA 2: Nos totais das Unidades da Federação e Brasil, não foram incluídas as informações das variáveis de **Sem especificações, Ignorados e Estrangeiros**.

BRASIL

Serviços Barra GovBr

[Clique aqui para acessar o novo Cidades](#)

## Ceará » Piquet Carneiro » estatísticas do cadastro central de empresas - 2015

[informações completas](#) [síntese das informações](#) [histórico do município](#) [infográficos](#) [fotos](#)

Download em arquivo .CSV para Excel

Número de empresas atuantes	217 Unidades
Número de unidades locais	226 Unidades
Pessoal ocupado assalariado	787 Pessoas
Pessoal ocupado total	909 Pessoas
Salário médio mensal	1,6 Salários mínimos
Salários e outras remunerações	12,215 Mil Reais

Fonte: IBGE, Cadastro Central de Empresas 2015. Rio de Janeiro: IBGE, 2017. NOTA 1: Atribui-se zeros aos valores dos municípios onde não há ocorrência da variável ou onde, por arredondamento, os totais não atingem a unidade de medida. NOTA 2: Os dados com menos de 3 (três) informantes estão desidentificados, apresentando a expressão **Não disponível**, a fim de evitar a individualização da informação.

© 2016 IBGE - Instituto Brasileiro de Geografia e Estatística

## Ceará » Piquet Carneiro » ensino - matrículas, docentes e rede escolar - 2015

[informações completas](#) [síntese das informações](#) [histórico do município](#) [infográficos](#) [fotos](#)

[Download em arquivo .CSV para Excel](#)

Docentes - Ensino fundamental - 2015 (1)	75 Docentes
Docentes - Ensino fundamental - escola privada - 2015 (1)	6 Docentes
Docentes - Ensino fundamental - escola pública estadual - 2015 (1)	0 Docentes
Docentes - Ensino fundamental - escola pública federal - 2015 (1)	Não existente Docentes
Docentes - Ensino fundamental - escola pública municipal - 2015 (1)	69 Docentes
Docentes - Ensino médio - 2015 (1)	19 Docentes
Docentes - Ensino médio - escola privada - 2015 (1)	0 Docentes
Docentes - Ensino médio - escola pública estadual - 2015 (1)	19 Docentes
Docentes - Ensino médio - escola pública federal - 2015 (1)	Não existente Docentes
Docentes - Ensino médio - escola pública municipal - 2015 (1)	0 Docentes
Docentes - Ensino pré-escolar - 2015 (1)	22 Docentes
Docentes - Ensino pré-escolar - escola privada - 2015 (1)	2 Docentes
Docentes - Ensino pré-escolar - escola pública estadual - 2015 (1)	0 Docentes
Docentes - Ensino pré-escolar - escola pública federal - 2015 (1)	Não existente Docentes
Docentes - Ensino pré-escolar - escola pública municipal - 2015 (1)	20 Docentes
Escolas - Ensino fundamental - 2015 (1)	10 Escolas
Escolas - Ensino fundamental - escola privada - 2015 (1)	1 Escolas
Escolas - Ensino fundamental - escola pública estadual - 2015 (1)	0 Escolas
Escolas - Ensino fundamental - escola pública federal - 2015 (1)	Não existente Escolas
Escolas - Ensino fundamental - escola pública municipal - 2015 (1)	9 Escolas
Escolas - Ensino médio - 2015 (1)	1 Escolas
Escolas - Ensino médio - escola privada - 2015 (1)	0 Escolas
Escolas - Ensino médio - escola pública estadual - 2015 (1)	1 Escolas
Escolas - Ensino médio - escola pública federal - 2015 (1)	Não existente Escolas
Escolas - Ensino médio - escola pública municipal - 2015 (1)	0 Escolas
Escolas - Ensino pré-escolar - 2015 (1)	7 Escolas
Escolas - Ensino pré-escolar - escola privada - 2015 (1)	1 Escolas
Escolas - Ensino pré-escolar - escola pública estadual - 2015 (1)	0 Escolas

Escolas - Ensino pré-escolar - escola pública federal - 2015 (1)	Não existente	Escolas
Escolas - Ensino pré-escolar - escola pública municipal - 2015 (1)	6	Escolas
Matrícula - Ensino fundamental - 2015 (1)	1.932	Matrículas
Matrícula - Ensino fundamental - escola privada - 2015 (1)	87	Matrículas
Matrícula - Ensino fundamental - escola pública estadual - 2015 (1)	0	Matrículas
Matrícula - Ensino fundamental - escola pública federal - 2015 (1)	Não existente	Matrículas
Matrícula - Ensino fundamental - escola pública municipal - 2015 (1)	1.845	Matrículas
Matrícula - Ensino médio - 2015 (1)	454	Matrículas
Matrícula - Ensino médio - escola privada - 2015 (1)	0	Matrículas
Matrícula - Ensino médio - escola pública estadual - 2015 (1)	454	Matrículas
Matrícula - Ensino médio - escola pública federal - 2015 (1)	Não existente	Matrículas
Matrícula - Ensino médio - escola pública municipal - 2015 (1)	0	Matrículas
Matrícula - Ensino pré-escolar - 2015 (1)	337	Matrículas
Matrícula - Ensino pré-escolar - escola privada - 2015 (1)	30	Matrículas
Matrícula - Ensino pré-escolar - escola pública estadual - 2015 (1)	0	Matrículas
Matrícula - Ensino pré-escolar - escola pública federal - 2015 (1)	Não existente	Matrículas
Matrícula - Ensino pré-escolar - escola pública municipal - 2015 (1)	307	Matrículas

Fonte: (1)Ministério da Educação, Instituto Nacional de Estudos e Pesquisas Educacionais - INEP - Censo Educacional 2015. NOTA: Atribui-se zeros aos valores dos municípios onde não há ocorrência da variável.

## Ceará » Piquet Carneiro » censo demográfico 2010: sinopse

[informações completas](#) [síntese das informações](#) [histórico do município](#) [infográficos](#) [fotos](#)

Download em arquivo .CSV para Excel

Domicílios coletivos	2 domicílios
Domicílios coletivos com morador	1 domicílios
Domicílios coletivos sem morador	1 domicílios
Domicílios particulares não ocupados	1.114 domicílios
Domicílios particulares não ocupados de uso ocasional	179 domicílios
Domicílios particulares não ocupados vagos	935 domicílios
Domicílios particulares ocupados	4.455 domicílios
Domicílios particulares ocupados com entrevista realizada	4.445 domicílios
Domicílios particulares ocupados sem entrevista realizada	10 domicílios
Domicílios recenseados	5.571 domicílios
Homens	7.790 homens
Homens de 1 a 4 anos de idade	417 homens
Homens de 10 a 14 anos de idade	708 homens
Homens de 100 anos ou mais de idade	1 homens
Homens de 15 a 19 anos de idade	724 homens
Homens de 20 a 24 anos de idade	710 homens
Homens de 25 a 29 anos de idade	630 homens
Homens de 30 a 34 anos de idade	612 homens
Homens de 35 a 39 anos de idade	513 homens
Homens de 40 a 44 anos de idade	493 homens
Homens de 45 a 49 anos de idade	441 homens
Homens de 5 a 9 anos de idade	592 homens
Homens de 50 a 54 anos de idade	372 homens
Homens de 55 a 59 anos de idade	339 homens
Homens de 60 a 64 anos de idade	320 homens
Homens de 65 a 69 anos de idade	276 homens
Homens de 70 a 74 anos de idade	219 homens
Homens de 75 a 79 anos de idade	124 homens

Homens de 80 a 84 anos de idade	97 homens
Homens de 85 a 89 anos de idade	63 homens
Homens de 90 a 94 anos de idade	28 homens
Homens de 95 a 99 anos de idade	12 homens
Homens de menos de 1 ano de idade	99 homens
Homens na área rural	4.208 homens
Homens na área urbana	3.582 homens
Média de moradores em domicílios particulares ocupados	3,47 moradores
Mulheres	7.677 mulheres
Mulheres de 1 a 4 anos de idade	365 mulheres
Mulheres de 10 a 14 anos de idade	688 mulheres
Mulheres de 100 anos ou mais de idade	1 mulheres
Mulheres de 15 a 19 anos de idade	716 mulheres
Mulheres de 20 a 24 anos de idade	658 mulheres
Mulheres de 25 a 29 anos de idade	588 mulheres
Mulheres de 30 a 34 anos de idade	607 mulheres
Mulheres de 35 a 39 anos de idade	496 mulheres
Mulheres de 40 a 44 anos de idade	516 mulheres
Mulheres de 45 a 49 anos de idade	451 mulheres
Mulheres de 5 a 9 anos de idade	546 mulheres
Mulheres de 50 a 54 anos de idade	402 mulheres
Mulheres de 55 a 59 anos de idade	389 mulheres
Mulheres de 60 a 64 anos de idade	295 mulheres
Mulheres de 65 a 69 anos de idade	274 mulheres
Mulheres de 70 a 74 anos de idade	253 mulheres
Mulheres de 75 a 79 anos de idade	150 mulheres
Mulheres de 80 a 84 anos de idade	97 mulheres
Mulheres de 85 a 89 anos de idade	69 mulheres
Mulheres de 90 a 94 anos de idade	20 mulheres
Mulheres de 95 a 99 anos de idade	11 mulheres
Mulheres de menos de 1 ano de idade	85 mulheres
Mulheres na área rural	3.819 mulheres
Mulheres na área urbana	3.858 mulheres
População residente	15.467 pessoas



População residente rural 8.027 pessoas

População residente urbana 7.440 pessoas

Fonte: IBGE, Censo Demográfico 2010.  
Clique aqui para obter as informações do Censo Demográfico 2010.

© 2016 IBGE - Instituto Brasileiro de Geografia e Estatística

## Ceará » Piquet Carneiro » censo agropecuário - 2006

[informações completas](#) [síntese das informações](#) [histórico do município](#) [infográficos](#) [fotos](#)

Download em arquivo .CSV para Excel

Condição do produtor - Arrendatário - Feminino - Área dos estabelecimentos agropecuários	12 Hectares
Condição do produtor - Arrendatário - Feminino - Número de estabelecimentos agropecuários	8 Unidades
Condição do produtor - Arrendatário - Masculino - Área dos estabelecimentos agropecuários	1.125 Hectares
Condição do produtor - Arrendatário - Masculino - Número de estabelecimentos agropecuários	119 Unidades
Condição do produtor - Arrendatário - Masculino e Feminino - Área dos estabelecimentos agropecuários	1.137 Hectares
Condição do produtor - Arrendatário - Masculino e Feminino - Número de estabelecimentos agropecuários	127 Unidades
Condição do produtor - Assentado sem titulação definitiva - Feminino - Área dos estabelecimentos agropecuários	- Hectares
Condição do produtor - Assentado sem titulação definitiva - Feminino - Número de estabelecimentos agropecuários	- Unidades
Condição do produtor - Assentado sem titulação definitiva - Masculino - Área dos estabelecimentos agropecuários	- Hectares
Condição do produtor - Assentado sem titulação definitiva - Masculino - Número de estabelecimentos agropecuários	- Unidades
Condição do produtor - Assentado sem titulação definitiva - Masculino e Feminino - Área dos estabelecimentos agropecuários	- Hectares
Condição do produtor - Assentado sem titulação definitiva - Masculino e Feminino - Número de estabelecimentos agropecuários	- Unidades
Condição do produtor - Ocupante - Feminino - Área dos estabelecimentos agropecuários	149 Hectares
Condição do produtor - Ocupante - Feminino - Número de estabelecimentos agropecuários	39 Unidades
Condição do produtor - Ocupante - Masculino - Área dos estabelecimentos agropecuários	3.369 Hectares
Condição do produtor - Ocupante - Masculino - Número de estabelecimentos agropecuários	475 Unidades
Condição do produtor - Ocupante - Masculino e Feminino - Área dos estabelecimentos agropecuários	3.518 Hectares
Condição do produtor - Ocupante - Masculino e Feminino - Número de estabelecimentos agropecuários	514 Unidades
Condição do produtor - Parceiro - Feminino - Área dos estabelecimentos agropecuários	33 Hectares
Condição do produtor - Parceiro - Feminino - Número de estabelecimentos agropecuários	36 Unidades
Condição do produtor - Parceiro - Masculino - Área dos estabelecimentos agropecuários	1.455 Hectares
Condição do produtor - Parceiro - Masculino - Número de estabelecimentos agropecuários	766 Unidades
Condição do produtor - Parceiro - Masculino e Feminino - Área dos estabelecimentos agropecuários	1.488 Hectares

Condição do produtor - Parceiro - Masculino e Feminino - Número de estabelecimentos agropecuários	802 Unidades
Condição do produtor - Produtor sem área - Feminino - Área dos estabelecimentos agropecuários	- Hectares
Condição do produtor - Produtor sem área - Feminino - Número de estabelecimentos agropecuários	3 Unidades
Condição do produtor - Produtor sem área - Masculino - Área dos estabelecimentos agropecuários	- Hectares
Condição do produtor - Produtor sem área - Masculino - Número de estabelecimentos agropecuários	13 Unidades
Condição do produtor - Produtor sem área - Masculino e Feminino - Área dos estabelecimentos agropecuários	- Hectares
Condição do produtor - Produtor sem área - Masculino e Feminino - Número de estabelecimentos agropecuários	16 Unidades
Condição do produtor - Proprietário - Feminino - Área dos estabelecimentos agropecuários	3.621 Hectares
Condição do produtor - Proprietário - Feminino - Número de estabelecimentos agropecuários	129 Unidades
Condição do produtor - Proprietário - Masculino - Área dos estabelecimentos agropecuários	34.410 Hectares
Condição do produtor - Proprietário - Masculino - Número de estabelecimentos agropecuários	973 Unidades
Condição do produtor - Proprietário - Masculino e Feminino - Área dos estabelecimentos agropecuários	38.031 Hectares
Condição do produtor - Proprietário - Masculino e Feminino - Número de estabelecimentos agropecuários	1.102 Unidades
Condição do produtor - Total - Feminino - Área dos estabelecimentos agropecuários	3.815 Hectares
Condição do produtor - Total - Feminino - Número de estabelecimentos agropecuários	215 Unidades
Condição do produtor - Total - Masculino - Área dos estabelecimentos agropecuários	40.359 Hectares
Condição do produtor - Total - Masculino - Número de estabelecimentos agropecuários	2.346 Unidades
Condição do produtor - Total - Masculino e Feminino - Área dos estabelecimentos agropecuários	44.174 Hectares
Condição do produtor - Total - Masculino e Feminino - Número de estabelecimentos agropecuários	2.561 Unidades
Condição legal do produtor - Condomínio, consórcio ou sociedade de pessoas - Área dos estabelecimentos agropecuários	16 Hectares
Condição legal do produtor - Condomínio, consórcio ou sociedade de pessoas - Número de estabelecimentos agropecuários	3 Unidades
Condição legal do produtor - Cooperativa - Área dos estabelecimentos agropecuários	- Hectares
Condição legal do produtor - Cooperativa - Número de estabelecimentos agropecuários	- Unidades
Condição legal do produtor - Governo (federal, estadual ou municipal) - Área dos estabelecimentos agropecuários	- Hectares
Condição legal do produtor - Governo (federal, estadual ou municipal) - Número de estabelecimentos agropecuários	- Unidades
Condição legal do produtor - Insituição de utilidade pública - Área dos estabelecimentos agropecuários	- Hectares
Condição legal do produtor - Insituição de utilidade pública - Número de estabelecimentos agropecuários	- Unidades

Condição legal do produtor - Outra condição - Área dos estabelecimentos agropecuários	1.191 Hectares
Condição legal do produtor - Outra condição - Número de estabelecimentos agropecuários	7 Unidades
Condição legal do produtor - Proprietário individual - Área dos estabelecimentos agropecuários	42.966 Hectares
Condição legal do produtor - Proprietário individual - Número de estabelecimentos agropecuários	2.551 Unidades
Condição legal do produtor - Sociedade anônima ou por cotas de responsabilidade limitada - Área dos estabelecimentos agropecuários	- Hectares
Condição legal do produtor - Sociedade anônima ou por cotas de responsabilidade limitada - Número de estabelecimentos agropecuários	- Unidades
Espécie de efetivo - Asininos - Número de cabeças	368 Cabeças
Espécie de efetivo - Asininos - Número de estabelecimentos agropecuários	275 Unidades
Espécie de efetivo - Aves - Número de cabeças	26 Mil cabeças
Espécie de efetivo - Aves - Número de estabelecimentos agropecuários	756 Unidades
Espécie de efetivo - Bovinos - Número de cabeças	12.480 Cabeças
Espécie de efetivo - Bovinos - Número de estabelecimentos agropecuários	935 Unidades
Espécie de efetivo - Bubalinos - Número de cabeças	- Cabeças
Espécie de efetivo - Bubalinos - Número de estabelecimentos agropecuários	- Unidades
Espécie de efetivo - Caprinos - Número de cabeças	849 Cabeças
Espécie de efetivo - Caprinos - Número de estabelecimentos agropecuários	60 Unidades
Espécie de efetivo - Equinos - Número de cabeças	319 Cabeças
Espécie de efetivo - Equinos - Número de estabelecimentos agropecuários	195 Unidades
Espécie de efetivo - Muare - Número de cabeças	137 Cabeças
Espécie de efetivo - Muare - Número de estabelecimentos agropecuários	110 Unidades
Espécie de efetivo - Outras aves - Número de cabeças	771 Cabeças
Espécie de efetivo - Outras aves - Número de estabelecimentos agropecuários	60 Unidades
Espécie de efetivo - Ovinos - Número de cabeças	2.716 Cabeças
Espécie de efetivo - Ovinos - Número de estabelecimentos agropecuários	151 Unidades
Espécie de efetivo - Suínos - Número de cabeças	2.351 Cabeças
Espécie de efetivo - Suínos - Número de estabelecimentos agropecuários	353 Unidades
Número de estabelecimentos agropecuários que produziram leite no ano	641 Unidades
Número de estabelecimentos agropecuários que produziram ovos de galinhas no ano	641 Unidades
Número de estabelecimentos agropecuários que venderam leite cru no ano	264 Unidades
Número de estabelecimentos agropecuários que venderam leite pasteurizado no ano	- Unidades
Número de estabelecimentos agropecuários que venderam ovos de galinhas no ano	221 Unidades

Número de estabelecimentos agropecuários que venderam ovos de galinhas para incubação no ano	1 Unidades
Pessoal ocupado em estabelecimentos agropecuários em 31/12 - Sexo - Homens	4.175 Pessoas
Pessoal ocupado em estabelecimentos agropecuários em 31/12 - Sexo - Mulheres	1.838 Pessoas
Pessoal ocupado em estabelecimentos agropecuários em 31/12 com 14 anos e mais de idade - Sexo - Homens	3.995 Pessoas
Pessoal ocupado em estabelecimentos agropecuários em 31/12 com 14 anos e mais de idade - Sexo - Mulheres	1.718 Pessoas
Potência dos tratores - De 100 cv e mais - Número de estabelecimentos agropecuários com tratores	3 Unidades
Potência dos tratores - De 100 cv e mais - Número de tratores existentes nos estabelecimentos agropecuários	3 Unidades
Potência dos tratores - Menos de 100 cv - Número de estabelecimentos agropecuários com tratores	20 Unidades
Potência dos tratores - Menos de 100 cv - Número de tratores existentes nos estabelecimentos agropecuários	20 Unidades
Potência dos tratores - Total - Número de estabelecimentos agropecuários com tratores	22 Unidades
Potência dos tratores - Total - Número de tratores existentes nos estabelecimentos agropecuários	23 Unidades
Produtos da lavoura permanente - Banana - Número de estabelecimentos agropecuários com mais de 50 pés existentes em 31/12	25 Unidades
Produtos da lavoura permanente - Banana - Quantidade produzida nos estabelecimentos agropecuários com mais de 50 pés existentes em 31/12	62 Toneladas
Produtos da lavoura permanente - Banana - Valor da produção dos estabelecimentos agropecuários com mais de 50 pés existentes em 31/12	25 Mil Reais
Produtos da lavoura permanente - Café arábica em grão (verde) - Número de estabelecimentos agropecuários com mais de 50 pés existentes em 31/12	- Unidades
Produtos da lavoura permanente - Café arábica em grão (verde) - Quantidade produzida nos estabelecimentos agropecuários com mais de 50 pés existentes em 31/12	- Toneladas
Produtos da lavoura permanente - Café arábica em grão (verde) - Valor da produção dos estabelecimentos agropecuários com mais de 50 pés existentes em 31/12	- Mil Reais
Produtos da lavoura permanente - Café canephora (robusta, conilon) em grão (verde) - Número de estabelecimentos agropecuários com mais de 50 pés existentes em 31/12	- Unidades
Produtos da lavoura permanente - Café canephora (robusta, conilon) em grão (verde) - Quantidade produzida nos estabelecimentos agropecuários com mais de 50 pés existentes em 31/12	- Toneladas
Produtos da lavoura permanente - Café canephora (robusta, conilon) em grão (verde) - Valor da produção dos estabelecimentos agropecuários com mais de 50 pés existentes em 31/12	- Mil Reais
Produtos da lavoura permanente - Laranja - Quantidade produzida nos estabelecimentos agropecuários com mais de 50 pés existentes em 31/12	- Toneladas
Produtos da lavoura permanente - Laranja - Valor da produção dos estabelecimentos agropecuários com mais de 50 pés existentes em 31/12	- Mil Reais
Produtos da lavoura permanente - Laranja - Número de estabelecimentos agropecuários com mais de 50 pés existentes em 31/12	- Unidades
Produtos da lavoura temporária - Cana-de-açúcar - Número de estabelecimentos agropecuários	- Unidades
Produtos da lavoura temporária - Cana-de-açúcar - Quantidade produzida	- Toneladas
Produtos da lavoura temporária - Cana-de-açúcar - Valor da produção	- Mil Reais

Produtos da lavoura temporária - Feijão de cor em grão - Número de estabelecimentos agropecuários	22 Unidades
Produtos da lavoura temporária - Feijão de cor em grão - Quantidade produzida	16 Toneladas
Produtos da lavoura temporária - Feijão de cor em grão - Valor da produção	13 Mil Reais
Produtos da lavoura temporária - Feijão fradinho em grão - Número de estabelecimentos agropecuários	1.683 Unidades
Produtos da lavoura temporária - Feijão fradinho em grão - Quantidade produzida	2.473 Toneladas
Produtos da lavoura temporária - Feijão fradinho em grão - Valor da produção	1.843 Mil Reais
Produtos da lavoura temporária - Mandioca (aipim, macaxeira) - Número de estabelecimentos agropecuários	3 Unidades
Produtos da lavoura temporária - Mandioca (aipim, macaxeira) - Quantidade produzida	60 Toneladas
Produtos da lavoura temporária - Mandioca (aipim, macaxeira) - Valor da produção	4 Mil Reais
Produtos da lavoura temporária - Milho em grão - Número de estabelecimentos agropecuários	2.178 Unidades
Produtos da lavoura temporária - Milho em grão - Quantidade produzida	14.130 Toneladas
Produtos da lavoura temporária - Milho em grão - Valor da produção	4.704 Mil Reais
Produtos da lavoura temporária - Soja em grão - Número de estabelecimentos agropecuários	- Unidades
Produtos da lavoura temporária - Soja em grão - Quantidade produzida	- Toneladas
Produtos da lavoura temporária - Soja em grão - Valor da produção	- Mil Reais
Produtos da lavoura temporária - Trigo em grão - Número de estabelecimentos agropecuários	- Unidades
Produtos da lavoura temporária - Trigo em grão - Quantidade produzida	- Toneladas
Produtos da lavoura temporária - Trigo em grão - Valor da produção	- Mil Reais
Quantidade produzida de leite de vaca cru beneficiado no ano nos estabelecimentos agropecuários	162 Mil litros
Quantidade produzida de leite de vaca no ano nos estabelecimentos agropecuários	2.198 Mil litros
Quantidade produzida de ovos de galinhas no ano nos estabelecimentos agropecuários	98 Mil dúzias
Quantidade vendida de ovos de galinhas no ano nos estabelecimentos agropecuários	33 Mil dúzias
Quantidade vendida de ovos de galinhas para incubação no ano nos estabelecimentos agropecuários	0 Mil dúzias
Quantidade vendida no ano de leite de vaca cru nos estabelecimentos agropecuários	1.523 Mil litros
Quantidade vendida no ano de leite de vaca pasteurizado nos estabelecimentos agropecuários	- Mil litros
Sistema de preparo do solo - Cultivo convencional (aração mais gradagem) ou gradagem profunda - Número de estabelecimentos agropecuários	83 Unidades
Sistema de preparo do solo - Cultivo mínimo (só gradagem) - Número de estabelecimentos agropecuários	768 Unidades
Sistema de preparo do solo - Plantio direto na palha - Número de estabelecimentos agropecuários	211 Unidades
Utilização das terras - Construções, benfeitorias ou caminhos - Área dos estabelecimentos agropecuários	441 Hectares

Utilização das terras - Construções, benfeitorias ou caminhos - Número de estabelecimentos agropecuários	576 Unidades
Utilização das terras - Lavouras - área para cultivo de flores (inclusive hidroponia e plasticultura), viveiros de mudas, estufas de plantas e casas de vegetação - Número de estabelecimentos agropecuários	1 Unidades
Utilização das terras - Lavouras - área para cultivo de flores (inclusive hidroponia e plasticultura), viveiros de mudas, estufas de plantas e casas de vegetação - Área dos estabelecimentos agropecuários	Não disponível Hectares
Utilização das terras - Lavouras - área plantada com forrageiras para corte - Área dos estabelecimentos agropecuários	587 Hectares
Utilização das terras - Lavouras - área plantada com forrageiras para corte - Número de estabelecimentos agropecuários	371 Unidades
Utilização das terras - Lavouras - permanentes - Área dos estabelecimentos agropecuários	168 Hectares
Utilização das terras - Lavouras - permanentes - Número de estabelecimentos agropecuários	241 Unidades
Utilização das terras - Lavouras - temporárias - Área dos estabelecimentos agropecuários	5.226 Hectares
Utilização das terras - Lavouras - temporárias - Número de estabelecimentos agropecuários	2.346 Unidades
Utilização das terras - Matas e/ou florestas - florestas plantadas com essências florestais - Área dos estabelecimentos agropecuários	225 Hectares
Utilização das terras - Matas e/ou florestas - florestas plantadas com essências florestais - Número de estabelecimentos agropecuários	3 Unidades
Utilização das terras - Matas e/ou florestas - naturais (exclusive área de preservação permanente e as em sistemas agroflorestais) - Área dos estabelecimentos agropecuários	20,184 Hectares
Utilização das terras - Matas e/ou florestas - naturais (exclusive área de preservação permanente e as em sistemas agroflorestais) - Número de estabelecimentos agropecuários	643 Unidades
Utilização das terras - Matas e/ou florestas - naturais destinadas à preservação permanente ou reserva legal - Área dos estabelecimentos agropecuários	2.145 Hectares
Utilização das terras - Matas e/ou florestas - naturais destinadas à preservação permanente ou reserva legal - Número de estabelecimentos agropecuários	123 Unidades
Utilização das terras - Pastagens - naturais - Área dos estabelecimentos agropecuários	10.198 Hectares
Utilização das terras - Pastagens - naturais - Número de estabelecimentos agropecuários	640 Unidades
Utilização das terras - Pastagens - plantadas degradadas - Área dos estabelecimentos agropecuários	128 Hectares
Utilização das terras - Pastagens - plantadas degradadas - Número de estabelecimentos agropecuários	41 Unidades
Utilização das terras - Pastagens - plantadas em boas condições - Área dos estabelecimentos agropecuários	702 Hectares
Utilização das terras - Pastagens - plantadas em boas condições - Número de estabelecimentos agropecuários	202 Unidades
Utilização das terras - Sistemas agroflorestais - área cultivada com espécies florestais também usada para lavouras e pastejo por animais - Área dos estabelecimentos agropecuários	3.062 Hectares
Utilização das terras - Sistemas agroflorestais - área cultivada com espécies florestais também usada para lavouras e pastejo por animais - Número de estabelecimentos agropecuários	154 Unidades
Utilização das terras - Tanques, lagos, açudes e/ou área de águas públicas para exploração da aquicultura - Área dos estabelecimentos agropecuários	706 Hectares
Utilização das terras - Tanques, lagos, açudes e/ou área de águas públicas para exploração da aquicultura - Número de estabelecimentos agropecuários	405 Unidades

Utilização das terras - Terras degradadas (erodidas, desertificadas, salinizadas, etc.) - Área dos estabelecimentos agropecuários	30 hectares
Utilização das terras - Terras degradadas (erodidas, desertificadas, salinizadas, etc.) - Número de estabelecimentos agropecuários	26 Unidades
Utilização das terras - Terras inaproveitáveis para agricultura ou pecuária (pântanos, areais, pedreiras, etc.) - Área dos estabelecimentos agropecuários	371 Hectares
Utilização das terras - Terras inaproveitáveis para agricultura ou pecuária (pântanos, areais, pedreiras, etc.) - Número de estabelecimentos agropecuários	130 Unidades
Vacas ordenhadas no ano nos estabelecimentos agropecuários	2.559 Cabeças
Valor da produção de leite de vaca no ano nos estabelecimentos agropecuários	1.088 Mil Reais
Valor da produção dos ovos de galinhas no ano nos estabelecimentos agropecuários	227 Mil Reais
Valor da venda dos ovos de galinhas no ano nos estabelecimentos agropecuários	81 Mil Reais
Valor da venda dos ovos de galinhas para incubação no ano nos estabelecimentos agropecuários	0 Mil Reais
Valor da venda no ano de leite de vaca cru nos estabelecimentos agropecuários	720 Mil Reais
Valor da venda no ano de leite de vaca pasteurizado nos estabelecimentos agropecuários	- Mil Reais

Fonte: Censo Agropecuário 2006. NOTA: Os dados com menos de 3 (três) informantes estão desidentificados, apresentando a expressão **Não disponível**, a fim de evitar a individualização da informação.





Prefeitura de  
**PIQUET CARNEIRO**  
*Construindo com voce*



unicef  
Edição 2013/2016



# DIAGNÓSTICO MUNICIPAL

## DIAGNÓSTICO DO MUNICÍPIO

### ❖ HISTÓRICO

A antiga povoação de Jirau recebeu a categoria de distrito, anexo ao município de Senador Pompeu, assim se conservou até ser elevado a município. Primitivamente o povoado teve o nome de Jirau, espécie de estiva ou leito de varas elevado do solo sobre forquilhas e destinado a guardar louças, panelas, pratos e etc. A denominação Piquet Carneiro foi adotada em honra do Engenheiro Bernardo do Piquet Carneiro, que dirigiu a Rede de Viação Cearense. Chefiou a comissão encarregada de concluir o Açude Cedro em Quixadá e construir outros Açudes públicos no Ceará.

Segundo o decreto estadual nº 1156, de 04-12-1933, figura no município de Senador Pompeu o distrito de Jirau. Em divisão administrativa referente ao ano de 1933, o distrito de Jirau figura no município de Senador Pompeu. Elevado à categoria de vila com a denominação de Piquet Carneiro, pela lei nº 3685, de 12-07-1957, desmembrado de Senador Pompeu. Sede no antigo distrito de Piquet Carneiro. Constituído de 2 distritos: Piquet Carneiro e Ibicuã. Desmembrado de Senador Pompeu.

Em divisão territorial datada de 18-VIII-1988, o município é constituído de 3 distritos: Piquet Carneiro, Ibicuã e Mulungu. Pela lei municipal nº 388, de 27-05-1995, é criado o distrito de Catolé da Pista e anexado ao Município de Piquet Carneiro.

### ❖ OBJETIVOS DO PPA

A melhoria na qualidade de vida da nossa população é a própria razão de ser e de existir da Prefeitura Municipal, com suas estruturas e suas ações governamentais. Os objetivos que apesar de carecer de longo prazo para serem alcançados, devem estar presentes em todas as ações do governo do município e o PPA - Plano Plurianual é um instrumento de longo prazo que busca harmonizar esses objetivos através da realização preliminar de reorganização administrativa.

## ❖ OBJETIVOS GERAIS DO PPA

O PPA - Plano Plurianual do Município tem como objetivos gerais:

- Coordenação de todas as ações setoriais do Governo Municipal;
- Visão sistêmica dos procedimentos administrativos e das tomadas de decisões;
- Busca de parceria entre a Prefeitura com outras instâncias públicas, empresas privadas, entidades de classe, entidades comunitárias e a própria sociedade;
- Unificação do modo de pensar e de agir da equipe governamental;
- Estabelecimento de sinergias entre as diversas Unidades Gestoras;
- Melhoria da eficiência na realização dos dispêndios públicos;
- Estabelecimento de prioridades e metas factíveis;
- Transmissão à sociedade dos propósitos da administração;
- Elevação da qualidade e da produtividade dos serviços públicos.

## ❖ DIRETRIZES GERAIS DO PPA

As ações públicas devem ser canalizadas para corrigir as distorções existentes tanto na área urbana, no que se refere às construções sem a devida observância das técnicas e normas dos códigos municipais de postura, obras e tributos e na área rural do município na degradação do meio ambiente pela derrubada indiscriminada da mata, pesca e caça predatória e a poluição das águas.

Por isto necessário se faz:

- Revitalizar a zona urbana da cidade;
- Promover o crescimento equilibrado do município, através de ofertas de serviços públicos e de investimentos descentralizados;

- Reduzir o índice de pobreza e diminuir a desigualdade social existente;
- Induzir a criação de emprego e renda através de uma política de fomento ao comércio, agroindústria e instalação de pequenas empresas de serviços;
- Fazer e promover maior integração dos distritos com a Sede.

A execução do Plano Plurianual, sem prejuízo da autonomia e descentralização das ações de gestão que formam o conjunto harmonioso a que se obrigam os órgãos do Governo Municipal, no efetivo desempenho de suas atividades, será realizada com o total apoio logístico e estratégico dos órgãos que formam sua estrutura governamental.

#### ❖ ECONOMIA

Em 2014, tinha um PIB per capita de R\$ 5962.10. Na comparação com os demais municípios do estado, sua posição era de 135 de 184. Já na comparação com cidades do Brasil todo, sua colocação era de 5049 de 5570. Em 2015, tinha 93.2% do seu orçamento proveniente de fontes externas. Em comparação às outras cidades do estado, estava na posição 72 de 184 e, quando comparado a cidades do Brasil todo, ficava em 1376 de 5570.

#### ❖ EDUCAÇÃO

Em 2015, os alunos dos anos iniciais da rede pública da cidade tiveram nota média de 7.1 no IDEB. Para os alunos dos anos finais, essa nota foi de 4.8. Na comparação com cidades do mesmo estado, a nota dos alunos dos anos iniciais colocava esta cidade na posição 20 de 184. Considerando a nota dos alunos dos anos finais, a posição passava a 47 de 184. A taxa de escolarização (para pessoas de 6 a 14 anos) foi de 96 em 2010. Isso posicionava o município na posição 163 de 184 dentre as cidades do estado e na posição 4570 de 5570 dentre as cidades do Brasil.

## ❖ SAÚDE

A taxa de mortalidade infantil média na cidade é de 6.45 para 1.000 nascidos vivos. As internações devido a diarreias são de 2.5 para cada 1.000 habitantes. Comparado com todos os municípios do estado, fica nas posições 156 de 184 e 33 de 184, respectivamente. Quando comparado a cidades do Brasil todo, essas posições são de 3915 de 5570 e 1321 de 5570, respectivamente.

## ❖ TRABALHO E RENDIMENTO

Em 2015, o salário médio mensal era de 1.6 salários mínimos. A proporção de pessoas ocupadas em relação à população total era de 5.5%. Na comparação com os outros municípios do estado, ocupava as posições 63 de 184 e 168 de 184, respectivamente. Já na comparação com cidades do país todo, ficava na posição 4253 de 5570 e 4982 de 5570, respectivamente. Considerando domicílios com rendimentos mensais de até meio salário mínimo por pessoa, tinha 56.9% da população nessas condições, o que o colocava na posição 34 de 184 dentre as cidades do estado e na posição 216 de 5570 dentre as cidades do Brasil.

## ❖ TERRITÓRIO E AMBIENTE

Apresenta 5% de domicílios com esgotamento sanitário adequado, 93.4% de domicílios urbanos em vias públicas com arborização e 0.6% de domicílios urbanos em vias públicas com urbanização adequada (presença de bueiro, calçada, pavimentação e meio-fio). Quando comparado com os outros municípios do estado, fica na posição 163 de 184, 64 de 184 e 157 de 184, respectivamente. Já quando comparado a outras cidades do Brasil, sua posição é 4806 de 5570, 1130 de 5570 e 4551 de 5570, respectivamente.



Prefeitura de  
**PIQUET CARNEIRO**  
*Construindo com Você*



unicef  
Edição 2013/2016



MUNICÍPIO  
VERDE

## FINANCIAMENTO DO PLANO

## FINANCIAMENTO DO PLANO

O Plano Plurianual do Município de Piquet Carneiro-CE para o período 2018 – 2021 será financiado, anualmente, através de recursos oriundos dos orçamentos do Município, conforme especificado na **Tabela I**, em anexo, que apresenta uma projeção de receitas por fontes para o próximo quadriênio, a preços correntes, tendo por base as receitas realizadas nos exercícios de 2015 e 2016, a reestimativa e/ou projeção para 2017. Faz parte dessa receita o montante correspondente ao financiamento de programas que não constam do Plano Plurianual, por não constituírem despesas de capital e outras delas decorrentes, bem como as operações especiais, todos por não apresentarem uma contraprestação de bens e serviços à coletividade.

A receita projetada foi baseada em metodologia consagrada nacionalmente, com a utilização de agregados macroeconômicos referentes ao crescimento da economia (PIB Estadual), a taxa de inflação média (IPCA) e da modernização dos procedimentos de arrecadação do Município, que tem ensejado um crescimento tanto nas receitas diretamente arrecadas pelo Município, como também, naquelas arrecadas pela União e pelo Estado do Ceará, e que por força de dispositivo constitucional, o Município tem participação assegurada. O Cenário macroeconômico utilizado para projeção das receitas é o que se segue:

VARIÁVEIS	204	2015	2016	2017
PIB Estadual (crescimento % anual)	2	3	3	3
Inflação Média (% anual) – IPCA	6,0	6,0	6,0	6,0
Modernização dos Procedimentos de Arrecadação	1	1	1	1

Os valores correspondentes às transferências voluntárias e operações de crédito foram estimados com base em critérios do Sistema Único de Saúde – SUS, do Fundo Nacional de Desenvolvimento da Educação – FNDE, do Sistema Único de Assistência Social – SUAS, na apresentação de emendas por parlamentares aos orçamentos da União, ou por liberações diretas dos orçamentos

dos Estados e da União, por meio da celebração de convênios e na contratação de financiamento para o desenvolvimento de programas essenciais para o desenvolvimento do Município.



## TABELA I

## PREFEITURA MUNICIPAL DE PIQUET CARNEIRO

Receitas Realizadas 2015/2016, Programada 2017 e Estimada 2018/2021

Ano	2015	2016	2017	2018	2019	2020	2021
<b>TOTAL GERAL DA RECEITA (C)=(A)+(B)</b>	<b>33.048.770</b>	<b>36.541.717</b>	<b>43.037.800</b>	<b>46.911.202</b>	<b>51.602.322</b>	<b>56.762.554</b>	<b>62.438.810</b>
<b>Receitas Correntes excluídas deduções FUNDEB (A)</b>	<b>28.863.715</b>	<b>34.370.828</b>	<b>40.387.800</b>	<b>44.022.702</b>	<b>48.424.972</b>	<b>53.267.469</b>	<b>58.594.216</b>
<b>Receitas Tributárias</b>	<b>1.318.773</b>	<b>1.097.823</b>	<b>1.199.000</b>	<b>1.306.910</b>	<b>1.437.601</b>	<b>1.581.361</b>	<b>1.739.497</b>
Impostos	1.286.042	1.073.660	1.160.000	1.264.400	1.390.840	1.529.924	1.682.916
IPTU	31.949	30.766	70.000	76.300	83.930	92.323	101.555
IRRF	444.960	499.687	360.000	392.400	431.640	474.804	522.284
ITBI	7.336	7.008	30.000	32.700	35.970	39.567	43.524
ISS	801.796	536.200	700.000	763.000	839.300	923.230	1.015.553
Taxas	32.731	24.163	39.000	42.510	46.761	51.437	56.581
Contribuição de Melhoria	0	0	0	0	0	0	0
<b>Receita de Contribuições</b>	<b>76.052</b>	<b>135.532</b>	<b>150.000</b>	<b>163.500</b>	<b>179.850</b>	<b>197.835</b>	<b>217.619</b>
Contribuições Previdenciárias do Regime Próprio	0	0	0	0	0	0	0
Comp. Financ. entre Regimes Previdenciários	0	0	0	0	0	0	0
Contribuição para Custeio de Serv. Ilum. Pública	76.052	135.532	150.000	163.500	179.850	197.835	217.619
Outras Contribuições	0	0	0	0	0	0	0
<b>Receita Patrimonial</b>	<b>218.091</b>	<b>223.197</b>	<b>279.000</b>	<b>304.110</b>	<b>334.521</b>	<b>367.973</b>	<b>404.770</b>
Receita de Valores Mobiliários	218.091	223.197	278.000	303.020	333.322	366.654	403.320
Educação - FUNDEB	23.447	33.019	-40.000	43.600	47.960	52.756	58.032
Educação - outros vinculados	31.359	37.368	40.000	43.600	47.960	52.756	58.032
Saúde	58.279	40.564	50.000	54.500	59.950	65.945	72.540
Assistência Social	13.032	4.633	6.000	6.540	7.194	7.913	8.705
Recursos Previdenciários	0	0	0	0	0	0	0
Outros Vinculados	74.294	69.533	62.000	67.580	74.338	81.772	89.949
Não Vinculados	17.681	38.080	80.000	87.200	95.920	105.512	116.063
Outras Receitas Patrimoniais	0	0	1.000	1.090	1.199	1.319	1.451
<b>Receita Agropecuária</b>	<b>0</b>	<b>0</b>	<b>0</b>	<b>0</b>	<b>0</b>	<b>0</b>	<b>0</b>
<b>Receita Industrial</b>	<b>0</b>	<b>0</b>	<b>0</b>	<b>0</b>	<b>0</b>	<b>0</b>	<b>0</b>
<b>Receita de Serviços</b>	<b>0</b>	<b>0</b>	<b>5.000</b>	<b>5.450</b>	<b>5.995</b>	<b>6.595</b>	<b>7.254</b>
Serviços de Saúde	0	0	0	0	0	0	0
Outros Serviços	0	0	5.000	5.450	5.995	6.595	7.254
<b>Transferências Correntes</b>	<b>26.660.506</b>	<b>32.880.796</b>	<b>38.698.800</b>	<b>42.181.692</b>	<b>46.399.861</b>	<b>51.039.847</b>	<b>56.143.832</b>
Transf. Intergovernamentais	26.630.506	32.880.754	37.998.800	41.418.692	45.560.561	50.116.617	55.128.279
Transf. da União	15.638.494	20.025.478	23.132.800	25.214.752	27.736.227	30.509.850	33.560.835
Cota-parte do FPM	12.704.859	14.728.874	16.000.000	17.440.000	19.184.000	21.102.400	23.212.640
Ded. Cota-parte do FPM p/ FUNDEB	-2.424.759	-2.780.498	-3.200.000	-3.488.000	-3.836.800	-4.220.480	-4.642.528
Cota-parte do ITR	2.369	2.243	2.000	2.180	2.398	2.638	2.902
Ded. Cota-parte do ITR p/ FUNDEB	-473	-447	-400	-436	-480	-528	-580
Transferência do Salário-Educação	367.420	384.646	600.000	654.000	719.400	791.340	870.474
Cota-parte do IOC-Ouro	0	0	0	0	0	0	0
Transf. Recursos do SUS	3.773.630	5.711.836	4.981.000	5.429.290	5.972.219	6.569.441	7.226.385
Transf. Recursos FNAS	420.041	368.385	600.000	654.000	719.400	791.340	870.474
Transf. Recursos FNDE	649.343	1.135.895	601.000	655.090	720.599	792.659	871.925
Transf. Financeira - LC nº 87/96	13.804	15.038	22.000	23.980	26.378	29.016	31.917
Ded. LC 87/96 p/ FUNDEB	-2.761	-3.008	-4.400	-4.796	-5.276	-5.803	-6.383
Transf. Compens. Financ. Explor. Rec. Nat.	134.941	115.402	160.000	174.400	191.840	211.024	232.126
Outras Transf. da União	79	347.112	3.371.600	3.675.044	4.042.548	4.446.803	4.891.484
Transf. dos Estados	3.718.064	4.275.479	4.866.000	5.303.940	5.834.334	6.417.767	7.059.544
Cota-parte do IPVA	190.466	213.155	300.000	327.000	359.700	395.670	435.237
Dedução do IPVA para o FUNDEB	-38.091	-42.633	-60.000	-65.400	-71.940	-79.134	-87.047
Cota-parte do ICMS	4.076.103	4.670.228	5.000.000	5.450.000	5.995.000	6.594.500	7.253.950
Dedução do ICMS para o FUNDEB	-797.414	-897.021	-1.000.000	-1.090.000	-1.199.000	-1.318.900	-1.450.790
Cota-parte do IPI Exportação	20.188	14.313	20.000	21.800	23.980	26.378	29.016
Dedução do IPI para o FUNDEB	-4.036	-2.707	-4.000	-4.360	-4.796	-5.276	-5.803
Transf. Recursos do SUS	40.495	34.515	50.000	54.500	59.950	65.945	72.540
Transf. Comp. Fin. Explor. Rec. Naturais	12.206	10.484	10.000	10.900	11.990	13.189	14.508
Transf. Cota-parte CIDE	10.552	29.095	50.000	54.500	59.950	65.945	72.540
Outras Transf. dos Estados	207.595	246.050	500.000	545.000	599.500	659.450	725.395
Transferências dos Municípios	0	0	0	0	0	0	0
Transf. Recursos do SUS	0	0	0	0	0	0	0
Outras Transf. dos Municípios	0	0	0	0	0	0	0
Transferências Multigovernamentais	7.273.949	8.579.797	10.000.000	10.900.000	11.990.000	13.189.000	14.507.900
Transf. Recursos do FUNDEB	5.240.803	6.431.633	7.000.000	7.630.000	8.393.000	9.232.300	10.155.530
Transf. Complementação ao FUNDEB	2.033.146	2.148.164	3.000.000	3.270.000	3.597.000	3.956.700	4.352.370
Outras Transf. Multigovernamentais	0	0	0	0	0	0	0
Transf. Convênios União/Estados/Municípios	30.000	42	700.000	763.000	839.300	923.230	1.015.553
Convênios para Saúde	0	0	0	0	0	0	0
Convênios para Prog. Educação	0	0	0	0	0	0	0



ESPECIFICAÇÃO	2015	2016	2017	2018	2019	2020	2021
<b>I - RECEITAS CORRENTES</b>	<b>32.131.249</b>	<b>38.097.141</b>	<b>44.656.600</b>	<b>48.675.694</b>	<b>53.543.263</b>	<b>58.897.590</b>	<b>64.787.349</b>
Receitas Tributárias	1.318.773	1.097.823	1.199.000	1.306.910	1.437.601	1.581.361	1.739.497
IPFU	31.949	30.766	70.000	76.300	83.930	92.323	101.555
ISS	801.796	536.200	700.000	763.000	839.300	923.230	1.015.553
ITBI	7.336	7.008	30.000	32.700	35.970	39.567	43.524
Outras	477.692	523.860	399.000	434.910	478.401	526.241	578.865
Transferências Correntes	30.812.476	36.999.318	43.457.600	47.368.784	52.105.662	57.316.229	63.047.852
Cota-parte do FPM	12.704.859	14.728.874	16.000.000	17.440.000	19.184.000	21.102.400	23.212.640
Cota-parte do IPVA	190.466	213.155	300.000	327.000	359.700	395.670	435.237
Cota-parte do ICMS	4.076.103	4.670.228	5.000.000	5.450.000	5.995.000	6.594.500	7.253.950
Transferências do FUNDEB	7.273.949	8.579.797	10.000.000	10.900.000	11.990.000	13.189.000	14.507.900
Outras Transferências	6.567.098	8.807.264	12.157.600	13.251.784	14.576.962	16.034.659	17.638.125
<b>II - DEDUÇÕES</b>	<b>-3.267.534</b>	<b>-3.726.314</b>	<b>-4.268.800</b>	<b>-4.652.992</b>	<b>-5.118.291</b>	<b>-5.630.120</b>	<b>-6.193.132</b>
Contribuições Previdenciárias do Regime Próprio	0	0	0	0	0	0	0
Compensação Financeira entre Regimes	0	0	0	0	0	0	0
Deduções para o FUNDEB	-3.267.534	-3.726.314	-4.268.800	-4.652.992	-5.118.291	-5.630.120	-6.193.132
<b>III - RECEITA CORRENTE LÍQUIDA</b>	<b>28.863.715</b>	<b>34.370.828</b>	<b>40.387.800</b>	<b>44.022.702</b>	<b>48.424.972</b>	<b>53.267.469</b>	<b>58.594.216</b>

# RESTRIÇÕES AO PLANEJAMENTO ORÇAMENTÁRIO

## RESTRIÇÕES AO PLANEJAMENTO ORÇAMENTÁRIO

O planejamento orçamentário sofre uma série de restrições, de ordem legal, que condicionam fortemente o dimensionamento dos recursos que estará disponível para cada exercício de vigência do plano, determinando a alocação de recursos a setores de atividades, conforma a seguir especificado:

- Vinculação de recursos destinados à Manutenção e Desenvolvimento do Ensino – calculada conforme a **Tabela II** compreende no mínimo 25% (vinte e cinco por cento) da receita de impostos e transferências constitucionais oriundas de impostos, aos quais se somarão os recursos adicionais da complementação do FUNDEB;
- Vinculação de recursos aos serviços públicos de saúde – a Emenda Constitucional Nº 29/2000, assegurou, que a partir de 2004, os municípios apliquem no mínimo 15% (quinze por cento) da receita de impostos e transferências elencadas na **Tabela III**, para o financiamento das ações e serviços públicos de saúde. O Município adequado a esta realidade, estima aplicar recursos que ultrapassem o limite mínimo estabelecido;
- Limite de despesas com o Poder Legislativo Municipal – a Emenda Constitucional Nº 58/2009, definiu limite de repasse para financiamento dos gastos das Câmaras Municipais, em percentuais que variam de acordo com a população, estabelecendo que a despesa com folha de pagamento (remuneração dos servidores e subsídios dos vereadores) não pode exceder a 70% (setenta por cento) deste limite. Para o Poder Legislativo Municipal foi estabelecido o limite máximo de 7% (sete por cento) da receita tributária e das transferências constitucionais oriundas de impostos, conforme especificado na **Tabela IV**;
- Outras despesas à conta de recursos vinculados e de convênios – outras receitas que sofrem restrição orçamentária são as provenientes do SUS, do FNDE, e do FNAS, com vinculação específica para financiamento de despesas nas áreas de saúde, educação e assistência social. As

transferências de convênio com destinação específica também sofrem restrições orçamentárias e estão especificadas na **Tabela VI**;

- Despesas de pessoal e encargos sociais – observao limite legal de 54% (cinquenta e quatro por cento) e prudencial de 51,3% (cinquenta e um vírgula três por cento) em relação à Receita Corrente Líquida, conforme demonstrado na **Tabela V**;
- Serviços da dívida – por se tratar de compromissos assumidos no passado e não se submeterem a prioridades que norteiam a construção do Plano, juntamente com a reserva de contingência e outras operações especiais, mas, por impactarem diretamente o planejamento orçamentário, estão evidenciados neste PPA – vide **Tabela VI**.

TABELA II  
 PREFEITURA MUNICIPAL DE PIQUET CARNEIRO  
 Aplicação dos Recursos na Manutenção e no Desenvolvimento do Ensino - 2016/2021  
 Constituição Federal - Artigo 212  
 Emenda Constitucional Nº 14 de 12/09/1996

RECEITA	DISCRIMINAÇÃO	VALOR					
		2016	2017	2018	2019	2020	2021
<b>IMPOSTOS PRÓPRIOS (A)</b>		<b>1.078.903</b>	<b>1.160.000</b>	<b>1.264.400</b>	<b>1.390.840</b>	<b>1.529.924</b>	<b>1.682.916</b>
IPTU		30.766	70.000	76.300	83.930	92.323	101.555
IRRF		499.687	360.000	392.400	431.640	474.804	522.284
ITBI		7.008	30.000	32.700	35.970	39.567	43.524
ISS		536.200	700.000	763.000	839.300	923.230	1.015.553
Receita da Dívida Ativa, Multas e Juros de Mora S/ Tributos		5.243	22.000	23.980	26.378	29.016	31.917
<b>TRANSFERÊNCIAS DO ESTADO (B)</b>		<b>4.897.696</b>	<b>5.320.000</b>	<b>5.798.800</b>	<b>6.378.680</b>	<b>7.016.548</b>	<b>7.718.203</b>
IPI-EX (Art. 159, CF/1998)		14.313	20.000	21.800	23.980	26.378	29.016
IPVA (Art. 158, CF/1998)		213.155	300.000	327.000	359.700	395.670	435.237
ICMS (Art. 158, CF/1998)		4.670.228	5.000.000	5.450.000	5.995.000	6.594.500	7.253.950
<b>TRANSFERÊNCIAS DA UNIÃO (C)</b>		<b>14.746.155</b>	<b>16.024.000</b>	<b>17.466.160</b>	<b>19.212.776</b>	<b>21.134.054</b>	<b>23.247.459</b>
Transferência Financeira LC Nº 87/96		15.038	22.000	23.980	26.378	29.016	31.917
FPM (Art. 159, CF/1998)		14.728.874	16.000.000	17.440.000	19.184.000	21.102.400	23.212.640
ITR (Art. 158, CF/1998)		2.243	2.000	2.180	2.398	2.638	2.902
IOC S/OURO (Art. 153, Par 5º, CF/1988)		0	0	0	0	0	0
<b>TRANSFERÊNCIA FUNDEB, inclusive para complementação (D)</b>		<b>8.579.797</b>	<b>10.000.000</b>	<b>10.900.000</b>	<b>11.990.000</b>	<b>13.189.000</b>	<b>14.507.900</b>
<b>DEDUÇÕES PARA CONSTITUIÇÃO DO FUNDEB (E)</b>		<b>-3.726.314</b>	<b>-4.268.800</b>	<b>-4.652.992</b>	<b>-5.118.291</b>	<b>-5.630.120</b>	<b>-6.193.132</b>
FPM - Dedução para o FUNDEB		-2.780.498	-3.200.000	-3.488.000	-3.836.800	-4.220.480	-4.642.528
ITR - Dedução para o FUNDEB		-447	-400	-436	-480	-528	-580
IPVA - Dedução para o FUNDEB		-42.633	-60.000	-65.400	-71.940	-79.134	-87.047
IPI-EXP - Dedução para o FUNDEB		-2.707	-4.000	-4.360	-4.796	-5.276	-5.803
Dedução LC 87/96 para o FUNDEB		-3.008	-4.400	-4.796	-5.276	-5.803	-6.383
ICMS - Dedução para o FUNDEB		-897.021	-1.000.000	-1.090.000	-1.199.000	-1.318.900	-1.450.790
<b>DESPESA</b>							
Pessoal Ativo + Outras Despesas de Pessoal Art. 18 LRF + Cont. Patronal(F)		5.525.753	6.401.580	6.977.722	7.675.494	8.443.044	9.287.348
Outras Despesas Correntes (G)		2.777.195	3.100.520	3.379.567	3.717.523	4.089.276	4.498.203
Investimentos/Inversões (H)		1.754.280	2.110.540	2.300.489	2.530.537	2.783.591	3.061.950
<b>DESPESA COM MANUTENÇÃO DE ENSINO (I) = F+G+H</b>		<b>10.057.228</b>	<b>11.612.640</b>	<b>12.657.778</b>	<b>13.923.555</b>	<b>15.315.911</b>	<b>16.847.502</b>
<b>VALOR MÍNIMO (J) = 25% X (A+B+C) + (D+E)</b>		<b>10.034.172</b>	<b>11.357.200</b>	<b>12.379.348</b>	<b>13.617.283</b>	<b>14.979.011</b>	<b>16.476.912</b>

TABELA III  
 PREFEITURA MUNICIPAL DE PIQUET CARNEIRO  
 Aplicação em Ações e Serviços Públicos de Saúde - 2016/2021  
 Emenda Constitucional Nº 29

RECEITA	VALOR					
	2016	2017	2018	2019	2020	2021
<b>DISCRIMINAÇÃO</b>						
<b>IMPOSTOS PRÓPRIOS (A)</b>	<b>1.078.903</b>	<b>1.160.000</b>	<b>1.264.400</b>	<b>1.390.840</b>	<b>1.529.924</b>	<b>1.682.916</b>
IPTU	30.766	70.000	76.300	83.930	92.323	101.555
IRRF	499.687	360.000	392.400	431.640	474.804	522.284
ITBI	7.008	30.000	32.700	35.970	39.567	43.524
ISS	536.200	700.000	763.000	839.300	923.230	1.015.553
Receita da Dívida Ativa, Multas e Juros de Mora S/ Tributos	5.243	22.000	23.980	26.378	29.016	31.917
<b>TRANSFERÊNCIAS CONSTITUCIONAIS (B)</b>	<b>19.643.851</b>	<b>21.344.000</b>	<b>23.264.960</b>	<b>25.591.456</b>	<b>28.150.602</b>	<b>30.965.662</b>
IPI-EX (Art. 159, CF/1998)	14.313	20.000	21.800	23.980	26.378	29.016
IPVA (Art. 158, CF/1998)	213.155	300.000	327.000	359.700	395.670	435.237
ICMS (Art. 158, CF/1998)	4.670.228	5.000.000	5.450.000	5.995.000	6.594.500	7.253.950
Transferência Financeira LC Nº 87/96	15.038	22.000	23.980	26.378	29.016	31.917
FPM (Art. 159, CF/1998)	14.728.874	16.000.000	17.440.000	19.184.000	21.102.400	23.212.640
ITR (Art. 158, CF/1998)	2.243	2.000	2.180	2.398	2.638	2.902
<b>TOTAL DAS RECEITAS (C) = (A) + (B)</b>	<b>20.722.754</b>	<b>22.504.000</b>	<b>24.529.360</b>	<b>26.982.296</b>	<b>29.680.526</b>	<b>32.648.578</b>
<b>DESPESA</b>						
Pessoal Ativo + Outras Despesas de Pessoal Art. 18 LRF + Cont. Patronal(D)	2.240.296	2.330.520	2.586.877	2.897.302	3.244.979	3.634.376
Outras Despesas Correntes (E)	1.165.255	1.458.900	1.619.379	1.813.704	2.031.349	2.275.111
Investimentos/Inversões (F)	122.640	389.180	431.990	483.829	541.888	606.915
<b>Total das Despesas (G) = D+E+F</b>	<b>3.528.191</b>	<b>4.178.600</b>	<b>4.638.246</b>	<b>5.194.836</b>	<b>5.818.216</b>	<b>6.516.402</b>
<b>Participação (H) = (G) / (C)</b>	<b>17,0%</b>	<b>18,6%</b>	<b>18,9%</b>	<b>19,3%</b>	<b>19,6%</b>	<b>20,0%</b>



TABELA IV  
 PREFEITURA MUNICIPAL DE PIQUET CARNEIRO  
 Base de Cálculo do Limite de Despesas do Legislativo - 2017/2021  
 Emenda Constitucional N° 25

RECEITA DO ANO ANTERIOR	ANO DA DESPESA				
	2017	2018	2019	2020	2021
<b>RECEITA TRIBUTÁRIA (A)</b>	<b>1.238.598</b>	<b>1.371.000</b>	<b>1.494.390</b>	<b>1.643.829</b>	<b>1.808.212</b>
IPTU	30.766	70.000	76.300	83.930	92.323
IRRF	499.687	360.000	392.400	431.640	474.804
ITBI	7.008	30.000	32.700	35.970	39.567
ISS	536.200	700.000	763.000	839.300	923.230
TAXAS	24.163	39.000	42.510	46.761	51.437
Contribuição de Melhoria	0	0	0	0	0
Contribuição do Servidor - RPPS	0	0	0	0	0
Contribuição P/ Iluminação Pública - CIP	135.532	150.000	163.500	179.850	197.835
Receita da Dívida Ativa, Multas e Juros de Mora S/ Tributos	5.243	22.000	23.980	26.378	29.016
<b>TRANSFERÊNCIAS CONSTITUCIONAIS (B)</b>	<b>19.672.945</b>	<b>21.394.000</b>	<b>23.319.460</b>	<b>25.651.406</b>	<b>28.216.547</b>
IPI-EX (Art. 159, CF/1998)	14.313	20.000	21.800	23.980	26.378
IPVA (Art. 158, CF/1998)	213.155	300.000	327.000	359.700	395.670
ICMS (Art. 158, CF/1998)	4.670.228	5.000.000	5.450.000	5.995.000	6.594.500
Transferência Financeira LC N° 87/96	15.038	22.000	23.980	26.378	29.016
FPM (Art. 159, CF/1998)	14.728.874	16.000.000	17.440.000	19.184.000	21.102.400
CIDE	29.095	50.000	54.500	59.950	65.945
ITR (Art. 158, CF/1998)	2.243	2.000	2.180	2.398	2.638
<b>TOTAL DAS RECEITAS (C) = (A) + (B)</b>	<b>20.911.544</b>	<b>22.765.000</b>	<b>24.813.850</b>	<b>27.295.235</b>	<b>30.024.759</b>
<b>Percentual para Cálculo*</b>	7,0%				
<b>Limite da despesa para o ano</b>					
Legislativo Total (D) 7,0% de (C)	1.463.808	1.593.550	1.736.970	1.910.666	2.101.733
Legislativo: Folha de Pagamento (E) = 70% (D)	1.024.666	1.115.485	1.215.879	1.337.467	1.471.213
<b>Despesa Prevista</b>					
Legislativo Total	1.590.000	1.733.100	1.889.079	2.059.096	2.244.415
Pessoal Ativo + Outras Despesas de Pessoal	933.000	1.016.970	1.108.497	1.208.262	1.317.006

TABELA V  
 PREFEITURA MUNICIPAL DE PIQUET CARNEIRO  
 Demonstrativo da Despesa de Pessoal em Relação à Receita Corrente Líquida - 2016/2021

DESPESAS DE PESSOAL	DESPESA LIQUIDADADA					
	2016	2017	2018	2019	2020	2021
DESPESA BRUTA COM PESSOAL (A)	14.384.535	16.089.600	18.020.352	20.182.794	22.604.730	25.317.297
Pessoal Ativo + Outras Despesas de Pessoal Art. 18 LRF + Contr. Patronal	14.087.050	15.739.600	17.628.352	19.743.754	22.113.005	24.766.565
Pessoal Inativo e Pensionista	297.486	350.000	392.000	439.040	491.725	550.732
DESPESA NÃO COMPUTADA (parag 1º Art. 19 da LRF) (B)	0	0	0	0	0	0
(-) Indenização Por Demissão e Incentivos à Demissão Voluntária	0	0	0	0	0	0
(-) Decorrentes de Decisão Judicial	0	0	0	0	0	0
(-) Despesas de Exercícios Anteriores	0	0	0	0	0	0
(-) Inativos e Pensionistas Com Recursos Vinculados	0	0	0	0	0	0
DESPESA LIQUIDA TOTAL (C) = (A) - (B)	14.384.535	16.089.600	18.020.352	20.182.794	22.604.730	25.317.297
RECEITA CORRENTE LIQUIDA - RCL (D)	34.370.828	40.387.800	44.022.702	48.424.972	53.267.469	58.594.216
DESPESA LIQUIDA TOTAL / RCL (E=C/D)	41,9%	40%	41%	42%	42%	43%

TABELA V - A  
 PREFEITURA MUNICIPAL DE PIQUET CARNEIRO  
 Despesas de Pessoal - Distribuição Por Área - 2018/2021

DESPESAS DE PESSOAL	DESPESAS LIQUIDADAS			
	2018	2019	2020	2021
<b>DESPESA DE PESSOAL (A) = B+C</b>	<b>18.020.352</b>	<b>20.182.794</b>	<b>22.604.730</b>	<b>25.317.297</b>
Pessoal Ativo + Outras Despesas de Pessoal + Contr. Patronal (B)	18.020.352	20.182.794	22.604.730	25.317.297
Saúde - EC 29	2.771.862	3.104.474	3.477.011	3.894.253
Educação	9.354.406	10.476.935	11.734.167	13.142.267
Legislativo	1.016.970	1.108.497	1.208.262	1.317.006
Outros	4.877.124	5.492.888	6.185.289	6.963.772
Inativos, exclusive com recursos vinculados (C)	0	0	0	0

## TABELA VI

## PREFEITURA MUNICIPAL DE PIQUET CARNEIRO

Avaliação de Recursos Disponíveis Para Planejamento - Previsto 2017 e PPA 2018-2021

Ano	2017	2018	2019	2020	2021
<b>RECEITA TOTAL</b>	<b>43.037.800</b>	<b>46.911.202</b>	<b>51.602.322</b>	<b>56.762.554</b>	<b>62.438.810</b>
<b>Receita Corrente</b>	<b>40.387.800</b>	<b>44.022.702</b>	<b>48.424.972</b>	<b>53.267.469</b>	<b>58.594.216</b>
<b>Receita Tributária</b>	<b>1.199.000</b>	<b>1.306.910</b>	<b>1.437.601</b>	<b>1.581.361</b>	<b>1.739.497</b>
<b>Transferências Correntes + Rec. de Serviços de Saúde</b>	<b>38.698.800</b>	<b>42.181.692</b>	<b>46.399.861</b>	<b>51.039.847</b>	<b>56.143.832</b>
Transferências Não Vinculadas	21.116.800	22.581.312	24.839.443	27.323.388	30.055.726
Transf. SUS + Rec. Serviços de Saúde	5.031.000	5.483.790	6.032.169	6.635.386	7.298.924
Transferência do FUNDEB	10.000.000	10.900.000	11.990.000	13.189.000	14.507.900
Outras Transf. Vinculadas	2.551.000	3.216.590	3.538.249	3.892.074	4.281.281
Convênios Saúde	0	436.000	479.600	527.560	580.316
FNDE + Convênios Educação	1.201.000	1.309.090	1.439.999	1.583.999	1.742.399
FNAS + Outros Convênios Correntes	600.000	654.000	719.400	791.340	870.474
CIDE	50.000	54.500	59.950	65.945	72.540
Sanamento Básico	0	0	0	0	0
Outros Convênios	700.000	763.000	839.300	923.230	1.015.553
<b>Demais Receitas Correntes</b>	<b>490.000</b>	<b>534.100</b>	<b>587.510</b>	<b>646.261</b>	<b>710.887</b>
Multas da Legislação e Outras Receitas de Trânsito	0	0	0	0	0
Receita de Valores Mobiliários	278.000	303.020	333.322	366.654	403.320
Educação - FUNDEB	40.000	43.600	47.960	52.756	58.032
Educação - Outros	40.000	43.600	47.960	52.756	58.032
Saúde	50.000	54.500	59.950	65.945	72.540
Assistência Social	6.000	6.540	7.194	7.913	8.705
Recursos Previdenciários	0	0	0	0	0
Outros Vinculados	62.000	67.580	74.338	81.772	89.949
Não Vinculados	80.000	87.200	95.920	105.512	116.063
Outras Receitas Correntes	212.000	231.080	254.188	279.607	307.567
Outras Receitas de Capital	1.500.000	1.635.000	1.798.500	1.978.350	2.176.185
Outras Transf. Convênios	0	0	0	0	0
Convênios para Sanamento Básico	0	0	0	0	0
Convênios para Combate à Fome	0	0	0	0	0
Convênios para Prog. de Assistência Social	450.000	490.500	539.550	593.505	652.856
Convênios para Prog. de Educação	400.000	436.000	479.600	527.560	580.316
Convênios para Saúde	0	0	0	0	0
Operações de Crédito	0	0	0	0	0
<b>Receitas de Capital</b>	<b>2.650.000</b>	<b>2.888.500</b>	<b>3.177.350</b>	<b>3.495.085</b>	<b>3.844.594</b>
Outras Receitas Correntes	300.000	327.000	359.700	395.670	435.237
Outras Operações Especiais	200.000	220.000	250.000	280.000	300.000
Reserva de Contingência	200.000	220.000	250.000	280.000	300.000
Outras Operações Especiais	200.000	250.000	300.000	350.000	400.000
Amortização	0	0	0	0	0
Jurros e Encargos da Dívida	200.000	250.000	300.000	350.000	400.000
<b>Serviços da Dívida</b>	<b>400.000</b>	<b>470.000</b>	<b>550.000</b>	<b>630.000</b>	<b>700.000</b>
<b>DESPESAS NÃO CONSTRUIDAS NO PPA - IMP. ORÇAMENTO</b>	<b>400.000</b>	<b>470.000</b>	<b>550.000</b>	<b>630.000</b>	<b>700.000</b>
<b>DESPESAS CONSTRUIDAS NO PPA</b>	<b>42.637.800</b>	<b>46.441.202</b>	<b>51.052.322</b>	<b>56.132.555</b>	<b>61.738.810</b>
<b>Despesas Vinculadas/obrigações legais</b>	<b>28.906.800</b>	<b>32.027.984</b>	<b>35.306.216</b>	<b>38.921.844</b>	<b>42.909.802</b>
<b>Despesas com Serviços de Saúde</b>	<b>9.659.600</b>	<b>11.048.536</b>	<b>12.246.155</b>	<b>13.574.667</b>	<b>15.048.498</b>
<b>Recursos do Tesouro - EC nº 29</b>	<b>4.178.600</b>	<b>4.638.246</b>	<b>5.194.836</b>	<b>5.818.216</b>	<b>6.516.402</b>
<b>Pessoal e Encargos Sociais</b>	<b>2.330.520</b>	<b>2.586.877</b>	<b>2.897.302</b>	<b>3.244.979</b>	<b>3.634.376</b>
<b>Outras de Custeio e Capital</b>	<b>1.848.080</b>	<b>2.051.369</b>	<b>2.297.533</b>	<b>2.573.237</b>	<b>2.882.025</b>

Transfer SUS + Rec. Serviços de Saúde + Rec. Val. Mob.	5.081.000	5.538.290	6.092.119	6.701.331	7.371.464
Convênios Saúde	400.000	872.000	959.200	1.055.120	1.160.632
<b>Despesas com Educação</b>	<b>14.739.200</b>	<b>16.065.728</b>	<b>17.672.301</b>	<b>19.439.531</b>	<b>21.383.484</b>
Manut Desenv. Ensino (Tesouro+FUNDEB) + Rec. Val. Mob.	13.048.200	14.222.538	15.644.792	17.209.271	18.930.198
Pessoal e Encargos Sociais	8.297.620	9.044.406	9.948.846	10.943.731	12.038.104
Outras de Custeio e Capital	4.710.580	5.134.532	5.647.985	6.212.784	6.834.062
FNDE + Outros Conv. Educ + Rec. Val. Mob.	1.691.000	1.843.190	2.027.509	2.230.260	2.453.286
<b>Despesas com Legislativo</b>	<b>1.590.000</b>	<b>1.733.100</b>	<b>1.889.079</b>	<b>2.059.096</b>	<b>2.244.415</b>
EC nº 25	1.590.000	1.733.100	1.889.079	2.059.096	2.244.415
Folha de Pagamento	933.000	1.016.970	1.108.497	1.208.262	1.317.006
Outras de Custeio e Capital	657.000	716.130	780.582	850.834	927.409
<b>Outras Desp. Com Rec. Vinculad. /Convênios/Oper.Créd.</b>	<b>2.918.000</b>	<b>3.180.620</b>	<b>3.498.682</b>	<b>3.848.550</b>	<b>4.233.405</b>
CIDE	50.000	54.500	59.950	65.945	72.540
Multas da Legislação e Outras Receitas de Trânsito	0	0	0	0	0
Convênio Saneamento	0	0	0	0	0
Assistência Social + Rec. Val. Mobiliários	606.000	660.540	726.594	799.253	879.179
Outros Convênios + Rec. Val. Mobiliários	2.262.000	2.465.580	2.712.138	2.983.352	3.281.687
Contrapartidas de Convênios	0	0	0	0	0
Projeto com Recursos de Operações de Crédito	0	0	0	0	0
<b>Inativos</b>	<b>0</b>	<b>0</b>	<b>0</b>	<b>0</b>	<b>0</b>
<b>Recursos sem vinculação/obrigações legais</b>	<b>13.731.000</b>	<b>14.413.218</b>	<b>15.746.106</b>	<b>17.210.711</b>	<b>18.829.008</b>
Outras Desp. Recursos sem vinculação/obrigações legais	13.731.000	14.413.218	15.746.106	17.210.711	18.829.008



Prefeitura de  
**PIQUET CARNEIRO**

*Construindo com Você*



unicef  
Ediçac 2013/2016



MUNICÍPIO  
VERDE

**PROGRAMAS E AÇÕES DETALHADOS**  
**Órgão/Unidade**  
**Orçamentária/Função/Subfunção**

**ANEXO I**

ÓRGÃO: 01 - Câmara Municipal de Piquet Carneiro  
 UNIDADE ORÇAMENTÁRIA: 01.01 - Câmara Municipal de Piquet Carneiro

Função: 01 - Legislativa

Subfunção: 031 - Ação Legislativa

Programa: 0001 - Ações do Poder Legislativo

Ação.....: 0001 - Manutenção e Funcionamento do Legislativo Municipal  
 Descrição: Assegurar os recursos financeiros necessários a Manutenção e Funcionamento do Legislativo Municipal

Unidade de medida: %

Região	Quant. 2018	Quant. 2019 a 2021	Quant. total
Município	100	300	400
Quantidade por ano...	100	300	400
Valor por ano.....	1.733.100,00	6.192.590,00	7.925.690,00

Totais.....: Quantidade 400 valor 7.925.690,00

Indicador	Índice mais recente	Índice final do PPA
Índice de realização das atividades do Legislativo	100%	100%

TOTAL DO PROGRAMA:	valor 2018	valor 2019 a 2021	valor total
	1.733.100,00	6.192.590,00	7.925.690,00

TOTAL DA UNIDADE ORÇAMENTÁRIA:	valor 2018	valor 2019 a 2021	valor total
	1.733.100,00	6.192.590,00	7.925.690,00

ÓRGÃO: 02 - Gabinete do Prefeito - GP  
 UNIDADE ORÇAMENTÁRIA: 02.01 - Gabinete do Prefeito - GP

Função: 04 - Administração

Subfunção: 122 - Administração Geral

Programa: 0005 - Comunicação Institucional e Apoio as Políticas Públicas

Ação.....: 0011 - Manutenção da Ouvidoria Municipal  
 Descrição: Assegurar os recursos financeiros necessários a Manutenção da Ouvidoria Municipal

Unidade de medida: %

Região	Quant. 2018	Quant. 2019 a 2021	Quant. total
Município	100	300	400
Quantidade por ano...	100	300	400
Valor por ano.....	50.000,00	210.000,00	260.000,00

Totais.....: Quantidade 400 valor 260.000,00

Indicador Índice mais recente Índice final do PPA  
 Taxa de manifestação da população 20% 50%

TOTAL DO PROGRAMA:	Valor 2018	Valor 2019 a 2021	Valor total
	50.000,00	210.000,00	260.000,00

Programa: 0007 - Coordenação e Manutenção Administrativa

Ação.....: 0013 - Gerenciamento e Manutenção do Gabinete do Prefeito  
 Descrição: Assegurar os recursos financeiros necessários a Gerenciamento e Manutenção do Gabinete do Prefeito

Unidade de medida: Unidade

Região	Quant. 2018	Quant. 2019 a 2021	Quant. total
Município	1	3	4
Quantidade por ano...	1	3	4
Valor por ano.....	1.230.190,00	3.977.024,00	5.207.214,00

Totais.....: Quantidade 4 valor 5.207.214,00

TOTAL DO PROGRAMA:	Valor 2018	Valor 2019 a 2021	Valor total
	1.230.190,00	3.977.024,00	5.207.214,00



ÓRGÃO: 02 - Gabinete do Prefeito - GP  
UNIDADE ORÇAMENTÁRIA: 02.01 - Gabinete do Prefeito - GP

Programa: 0012 - Melhoria de Espaços e Equipamentos Públicos

Ação.....: 0037 - Construção do Centro Administrativo Municipal  
Descrição: Assegurar os recursos financeiros necessários a Construção do Centro Administrativo Municipal

Unidade de medida: Unidade

Região	Quant. 2018	Quant. 2019 a 2021	Quant. total
Município	1	3	4
Quantidade por ano...	1	3	4
Valor por ano.....	250.000,00	1.000.000,00	1.250.000,00
Totais.....: Quantidade	4	valor	1.250.000,00

Indicador	Índice mais recente	Índice final do PPA
Instalações Físicas inadequadas para atendimento ao público	40%	90%

TOTAL DO PROGRAMA:	Valor 2018	Valor 2019 a 2021	Valor total
	250.000,00	1.000.000,00	1.250.000,00

Subfunção: 131 - Comunicação Social

Programa: 0005 - Comunicação Institucional e Apoio as Políticas Públicas

Ação.....: 0010 - Divulgação, Promoção, Cerimonial e Eventos do Município  
Descrição: Assegurar os recursos financeiros necessários a Divulgação, Promoção, Cerimonial e Eventos do Município

Unidade de medida: Evento

Região	Quant. 2018	Quant. 2019 a 2021	Quant. total
Município	1	3	4
Quantidade por ano...	1	3	4
Valor por ano.....	111.200,00	385.000,00	496.200,00
Totais.....: Quantidade	4	valor	496.200,00

Indicador	Índice mais recente	Índice final do PPA
Taxa de realização de sonelidades e eventos institucionais	30%	100%

TOTAL DO PROGRAMA:	Valor 2018	Valor 2019 a 2021	Valor total
	111.200,00	385.000,00	496.200,00

ÓRGÃO: 02 - Gabinete do Prefeito - GP  
 UNIDADE ORÇAMENTARIA: 02.01 - Gabinete do Prefeito - GP

Função: 06 - Segurança Pública

Subfunção: 122 - Administração Geral

Programa: 0004 - Segurança Pública Cidadã

Ação.....: 0009 - Implantação e Manutenção da Guarda Civil Municipal  
 Descrição: Assegurar os recursos financeiros destinados a Implantação e Manutenção da Guarda Civil Municipal

Unidade de medida: Unidade

Região	Quant. 2018	Quant. 2019 a 2021	Quant. total
Município	1	3	4
Quantidade por ano...	1	3	4
Valor por ano.....	50.000,00	217.000,00	267.000,00
Totais.....: Quantidade	4	valor 267.000,00	

Indicador	Índice mais recente Em apuração	Índice final do PPA Em apuração
Taxa de crimes contra a pessoa e o patrimônio		

TOTAL DO PROGRAMA:	Valor 2018	Valor 2019 a 2021	valor total
	50.000,00	217.000,00	267.000,00

Subfunção: 181 - Policiamento

Programa: 0004 - Segurança Pública Cidadã

Ação.....: 0007 - Manutenção do Programa de Proteção a Cidadania - PRO-CIDADANIA  
 Descrição: Assegurar os recursos financeiros destinados a Manutenção do Programa de Proteção a Cidadania - PRO-CIDADANIA

Unidade de medida: Atividade

Região	Quant. 2018	Quant. 2019 a 2021	Quant. total
Município	1	3	4
Quantidade por ano...	1	3	4

ÓRGÃO: 02 - Gabinete do Prefeito - GP  
 UNIDADE ORÇAMENTÁRIA: 02.01 - Gabinete do Prefeito - GP

Valor por ano.....	13.900,00	48.000,00	61.900,00
Totais.....: Quantidade	4	valor	61.900,00
Indicador		Índice mais recente	Índice final do PPA
Taxa de crimes contra a pessoa e o patrimônio		Em apuração	Em apuração

Ação.....: 0008 - Construção de Unidades de Segurança ao Patrimônio Público  
 Descrição: Assegurar os recursos financeiros destinados a Construção de Unidades de Segurança ao Patrimônio Público

Unidade de medida: Unidade

Região	Quant. 2018	Quant. 2019 a 2021	Quant. total
Município	1	3	4
Quantidade por ano...	1	3	4
Valor por ano.....	40.000,00	180.000,00	220.000,00
Totais.....: Quantidade	4	valor	220.000,00
Indicador		Índice mais recente	Índice final do PPA
Taxa de crimes contra o patrimônio público		Em apuração	Em apuração

TOTAL DO PROGRAMA:	Valor 2018	Valor 2019 a 2021	Valor total
	53.900,00	228.000,00	281.900,00

TOTAL DA UNIDADE ORÇAMENTÁRIA:	Valor 2018	Valor 2019 a 2021	Valor total
	1.745.290,00	6.017.024,00	7.762.314,00

ÓRGÃO: 02 - Gabinete do Prefeito - GP  
UNIDADE ORÇAMENTÁRIA: 02.02 - Controladoria Interna

Função: 04 - Administração

Subfunção: 124 - Controle Interno

Programa: 0003 - Controladoria Governamental

Ação.....: 0006 - Manutenção das Atividades de Controle Interno  
Descrição: Assegurar os recursos financeiros destinados a Manutenção das Atividades de Controle Interno

Unidade de medida: Atividade

Região	Quant. 2018	Quant. 2019 a 2021	Quant. total
Município	1	3	4
Quantidade por ano...	1	3	4
Valor por ano.....	13.900,00	48.000,00	61.900,00
Totais.....: Quantidade	4	valor	61.900,00

TOTAL DO PROGRAMA:	Valor 2018	Valor 2019 a 2021	Valor total
	13.900,00	48.000,00	61.900,00

TOTAL DA UNIDADE ORÇAMENTÁRIA:	Valor 2018	Valor 2019 a 2021	Valor total
	13.900,00	48.000,00	61.900,00

ÓRGÃO: 03 - Procuradoria Geral do Município - PGM  
 UNIDADE ORÇAMENTÁRIA: 03.01 - Procuradoria Geral do Município - PGM

Função: 04 - Administração

Subfunção: 122 - Administração Geral

Programa: 0007 - Coordenação e Manutenção Administrativa

Ação.....: 0014 - Gerenciamento e Manutenção da Procuradoria Geral do Município  
 Descrição: Assegurar os recursos financeiros necessários a Gerenciamento e Manutenção da Procuradoria  
 Geral do Município

Unidade de medida: Unidade

Região	Quant. 2018	Quant. 2019 a 2021	Quant. total
Município	1	3	4
Quantidade por ano...	1	3	4
Valor por ano.....	32.100,00	110.900,00	143.000,00
Totais.....: Quantidade	4	valor	143.000,00

TOTAL DO PROGRAMA:	Valor 2018	Valor 2019 a 2021	Valor total
	32.100,00	110.900,00	143.000,00

TOTAL DA UNIDADE ORÇAMENTÁRIA:	Valor 2018	Valor 2019 a 2021	Valor total
	32.100,00	110.900,00	143.000,00

ÓRGÃO: 05 - Sec. Mun. Educação, Cultura e Desporto  
 UNIDADE ORÇAMENTÁRIA: 05.01 - Fundo Municipal de Educação

Função: 12 - Educação

Subfunção: 122 - Administração Geral

Programa: 0007 - Coordenação e Manutenção Administrativa

Ação.....: 0015 - Gerenciamento e Manut. da Secretaria Municipal de Educação, Cultura e Desporto  
 Descrição: Assegurar os recursos financeiros necessários a Gerenciamento e Manutenção da Secretaria Municipal de Educação, Cultura e Desporto

Unidade de medida: Unidade

Região	Quant. 2018	Quant. 2019 a 2021	Quant. total
Município	1	3	4
Quantidade por ano...	1	3	4
Valor por ano.....	911.600,00	3.154.600,00	4.066.200,00
Totais.....: Quantidade	4	valor	4.066.200,00

TOTAL DO PROGRAMA:	Valor 2018	Valor 2019 a 2021	Valor total
	911.600,00	3.154.600,00	4.066.200,00

Programa: 0012 - Melhoria de Espaços e Equipamentos Públicos

Ação.....: 0038 - Construção da Sede Própria da Secretaria Municipal de Educação  
 Descrição: Assegurar os recursos financeiros necessários a Construção da Sede Própria da Secretaria Municipal de Educação

Unidade de medida: Unidade

Região	Quant. 2018	Quant. 2019 a 2021	Quant. total
Município	1	2	3
Quantidade por ano...	1	2	3
Valor por ano.....	120.000,00	332.000,00	452.000,00
Totais.....: Quantidade	3	valor	452.000,00

Indicador	Índice mais recente	Índice final do PPA
Instalações Físicas inadequadas para atendimento ao público	50%	100%

ÓRGÃO: 05 - Sec. Mun. Educação, Cultura e Desporto  
 UNIDADE ORÇAMENTARIA: 05.01 - Fundo Municipal de Educação

TOTAL DO PROGRAMA:	Valor 2018 120.000,00	Valor 2019 a 2021 332.000,00	Valor total 452.000,00
--------------------	--------------------------	---------------------------------	---------------------------

Subfunção: 125 - Normalização e Fiscalização

Programa: 0002 - Fortalecimento do Controle Social

Ação,....: 0004 - Manutenção dos Conselhos Municipais Vinculados a Educação  
 Descrição: Assegurar os recursos financeiros destinados a Manutenção dos Conselhos Municipais Vinculados a Educação

Unidade de medida: Atividade

Região Município	Quant. 2018	Quant. 2019 a 2021	Quant. total
	1	3	4
Quantidade por ano...	1	3	4
Valor por ano.....	20.000,00	90.000,00	110.000,00

Totais.....: Quantidade 4 valor 110.000,00

Indicador  
 Relatório de gestão Índice mais recente 100% Índice final do PPA 100%

TOTAL DO PROGRAMA:	Valor 2018 20.000,00	Valor 2019 a 2021 90.000,00	Valor total 110.000,00
--------------------	-------------------------	--------------------------------	---------------------------

Subfunção: 306 - Alimentação e Nutrição

Programa: 0014 - Merenda Escolar

Ação,....: 0041 - Manutenção do Programa Nacional de Alimentação Escolar - Ensino Fundamental  
 Descrição: Assegurar os recursos financeiros necessários a Manutenção do Programa Nacional de Alimentação Escolar - Ensino Fundamental

Unidade de medida: Atividade

Região Município	Quant. 2018	Quant. 2019 a 2021	Quant. total
	1	3	4

ÓRGÃO: 05 - Sec. Mun. Educação, Cultura e Desporto  
 UNIDADE ORÇAMENTÁRIA: 05.01 - Fundo Municipal de Educação

Quantidade por ano...	1	3	4
Valor por ano.....	228.000,00	909.400,00	1.137.400,00

Totais.....: Quantidade 4 valor 1.137.400,00

Indicador Base Legal	Índice mais recente 100%	Índice final do PPA 100%
----------------------	--------------------------	--------------------------

Ação.....: 0042 - Manutenção do Programa Nacional de Alimentação Escolar - Pré-escola  
 Descrição: Assegurar os recursos financeiros necessários a Manutenção do Programa Nacional de Alimentação Escolar - Pré-escola

Unidade de medida: Atividade

Região	Quant. 2018	Quant. 2019 a 2021	Quant. total
Município	1	3	4

Quantidade por ano...	1	3	4
Valor por ano.....	42.800,00	150.800,00	193.600,00

Totais.....: Quantidade 4 valor 193.600,00

Indicador Base Legal	Índice mais recente 100%	Índice final do PPA 100%
----------------------	--------------------------	--------------------------

Ação.....: 0043 - Manutenção do Programa Nacional de Alimentação Escolar - EJA  
 Descrição: Assegurar os recursos financeiros necessários a Manutenção do Programa Nacional de Alimentação Escolar - EJA

Unidade de medida: Atividade

Região	Quant. 2018	Quant. 2019 a 2021	Quant. total
Município	1	3	4

Quantidade por ano...	1	3	4
Valor por ano.....	37.400,00	131.900,00	169.300,00

Totais.....: Quantidade 4 valor 169.300,00

Indicador Base Legal	Índice mais recente 100%	Índice final do PPA 100%
----------------------	--------------------------	--------------------------

Ação.....: 0044 - Manutenção do Programa Nacional de Alimentação Escolar - Creche  
 Descrição: Assegurar os recursos financeiros necessários a Manutenção do Programa Nacional de Alimentação Escolar - Creche

Unidade de medida: Atividade



ÓRGÃO: 05 - Sec. Mun. Educação, Cultura e Desporto  
 UNIDADE ORÇAMENTÁRIA: 05.01 - Fundo Municipal de Educação

Região Município	Quant. 2018	Quant. 2019 a 2021	Quant. total
	1	3	4
Quantidade por ano...	1	3	4
Valor por ano.....	42.800,00	150.800,00	193.600,00
Totais.....: Quantidade 4 valor 193.600,00			
Indicador Base Legal		Índice mais recente 100%	Índice final do PPA 100%

Ação.....: 0045 - Manutenção do Programa Nacional de Alimentação Escolar - AEE  
 Descrição: Assegurar os recursos financeiros necessários a Manutenção do Programa Nacional de Alimentação Escolar - AEE

Unidade de medida: Atividade

Região Município	Quant. 2018	Quant. 2019 a 2021	Quant. total
	1	3	4
Quantidade por ano...	1	3	4
Valor por ano.....	10.000,00	30.000,00	40.000,00
Totais.....: Quantidade 4 valor 40.000,00			
Indicador Base Legal		Índice mais recente 100%	Índice final do PPA 100%

Ação.....: 0046 - Manutenção do Programa Nacional de Alimentação Escolar - MAIS EDUCAÇÃO - Fundame  
 Descrição: Assegurar os recursos financeiros necessários a Manutenção do Programa Nacional de Alimentação Escolar - MAIS EDUCAÇÃO - Fundamental

Unidade de medida: Atividade

Região Município	Quant. 2018	Quant. 2019 a 2021	Quant. total
	1	3	4
Quantidade por ano...	1	3	4
Valor por ano.....	200.000,00	600.000,00	800.000,00
Totais.....: Quantidade 4 valor 800.000,00			
Indicador Base Legal		Índice mais recente 100%	Índice final do PPA 100%

TOTAL DO PROGRAMA:	Valor 2018 561.000,00	Valor 2019 a 2021 1.972.900,00	Valor total 2.533.900,00
--------------------	--------------------------	-----------------------------------	-----------------------------

ÓRGÃO: 05 - Sec. Mun. Educação, Cultura e Desporto  
 UNIDADE ORÇAMENTÁRIA: 05.01 - Fundo Municipal de Educação

Subfunção: 361 - Ensino Fundamental

Programa: 0015 - Fomento à Prática Esportiva nas Unidade Escolares

Ação.....: 0047 - Construção, Ampliação e Recuperação de Quadras de Esportes nas Escolas  
 Descrição: Assegurar os recursos financeiros necessários a Construção, Ampliação e Recuperação de Quadras de Esportes nas Escolas

Unidade de medida: Unidade

Região	Quant. 2018	Quant. 2019 a 2021	Quant. total
Município	1	3	4
Quantidade por ano...	1	3	4
Valor por ano.....	321.000,00	1.131.900,00	1.452.900,00
<b>Totais.....: Quantidade</b>			
	4	valor	1.452.900,00
<b>Indicador</b>			
Percentual de participação nos eventos		Índice mais recente	Índice final do PPA
Quadras construídas		79,5%	95%
		7	10
<b>TOTAL DO PROGRAMA:</b>			
	Valor 2018	Valor 2019 a 2021	Valor total
	321.000,00	1.131.900,00	1.452.900,00

Programa: 0016 - Gestão e Desenvolvimento do Ensino Fundamental

Ação.....: 0048 - Construção, Ampliação e Recuperação de Unidades Escolares do Ensino Fundamental  
 Descrição: Assegurar os recursos financeiros necessários a Construção, Ampliação e Recuperação de Unidades Escolares do Ensino Fundamental

Unidade de medida: Unidade

Região	Quant. 2018	Quant. 2019 a 2021	Quant. total
Município	1	3	4
Quantidade por ano...	1	3	4
Valor por ano.....	1.102.100,00	3.886.700,00	4.988.800,00
<b>Totais.....: Quantidade</b>			
	4	valor	4.988.800,00
<b>Indicador</b>			
Fortalecimento dos organismos escolares		Índice mais recente	Índice final do PPA
		75%	90%

ÓRGÃO: 05 - Sec. Mun. Educação, Cultura e Desporto  
 UNIDADE ORÇAMENTÁRIA: 05.01 - Fundo Municipal de Educação

Ação.....: 0049 - Manutenção do Programa de Transporte Escolar - PNATE  
 Descrição: Assegurar os recursos financeiros necessários a Manutenção do Programa de Transporte Escolar  
 - PNATE

Unidade de medida: Atividade

Região	Quant. 2018	Quant. 2019 a 2021	Quant. total
Município	1	3	4
Quantidade por ano...	1	3	4
Valor por ano.....	782.300,00	2.759.100,00	3.541.400,00

Totais.....: Quantidade 4 valor 3.541.400,00

Indicador	Índice mais recente	Índice final do PPA
Percentual de alunos atendidos pelo transporte escolar	51%	80%

Ação.....: 0050 - Aquisição de Ônibus Escolares para Sede e Distritos  
 Descrição: Assegurar os recursos financeiros necessários a Aquisição de Ônibus Escolares para Sede e Distritos

Unidade de medida: Unidade

Região	Quant. 2018	Quant. 2019 a 2021	Quant. total
Município	1	3	4
Quantidade por ano...	1	3	4
Valor por ano.....	200.000,00	700.000,00	900.000,00

Totais.....: Quantidade 4 valor 900.000,00

Indicador	Índice mais recente	Índice final do PPA
Frota de transpore escolar alocado	59,25%	80%

Ação.....: 0052 - Manutenção da Rede de Ensino Fundamental  
 Descrição: Assegurar os recursos financeiros necessários a Manutenção da Rede de Ensino Fundamental

Unidade de medida: Atividade

Região	Quant. 2018	Quant. 2019 a 2021	Quant. total
Município	1	3	4
Quantidade por ano...	1	3	4
Valor por ano.....	1.177.000,00	4.072.900,00	5.249.900,00

Totais.....: Quantidade 4 valor 5.249.900,00

ÓRGÃO: 05 - Sec. Mun. Educação, Cultura e Desporto  
 UNIDADE ORÇAMENTÁRIA: 05.01 - Fundo Municipal de Educação

Indicador	Índice mais recente	Índice final do PPA
Resultado do IDEB - Anos Finais	4,8	6,1
Índice de aprovação escolar	94,9%	99%
Índice de reprovação escolar	4,1%	1%

Ação.....: 0056 - Construção e Implantação de Escolas de Tempo Integral  
 Descrição: Assegurar os recursos financeiros necessários a Construção e Implantação de Escolas de Tempo Integral

Unidade de medida: Unidade

Região	Quant. 2018	Quant. 2019 a 2021	Quant. total
Município	1	3	4
Quantidade por ano...	1	3	4
Valor por ano.....	250.000,00	1.128.000,00	1.378.000,00

Totais.....: Quantidade 4 valor 1.378.000,00

Indicador	Índice mais recente	Índice final do PPA
Escolas de ensino integral no município	0	3

TOTAL DO PROGRAMA:	Valor 2018	Valor 2019 a 2021	Valor total
	3.511.400,00	12.546.700,00	16.058.100,00

Programa: 0019 - Ações Integradas à Educação

Ação.....: 0065 - Construção, Ampliação e Reforma do Auditório na Sede do Município  
 Descrição: Assegurar os recursos financeiros necessários a Construção, Ampliação e Reforma do Auditório na Sede do Município

Unidade de medida: Unidade

Região	Quant. 2018	Quant. 2019 a 2021	Quant. total
Município	1	1	2
Quantidade por ano...	1	1	2
Valor por ano.....	74.900,00	81.600,00	156.500,00

Totais.....: Quantidade 2 valor 156.500,00

Indicador	Índice mais recente	Índice final do PPA
Em apuração	Em apuração	Em apuração

TOTAL DO PROGRAMA:	Valor 2018	Valor 2019 a 2021	Valor total
	74.900,00	81.600,00	156.500,00

ÓRGÃO: 05 - Sec. Mun. Educação, Cultura e Desporto  
 UNIDADE ORÇAMENTÁRIA: 05.01 - Fundo Municipal de Educação

Programa: 0048 - Desenvolvimento da Produção Científica e Tecnológica

Ação.....: 0132 - Ampliação de Laboratórios de Informática nas Escolas  
 Descrição: Assegurar os recursos financeiros necessários a Implantação de Laboratório de Informática nas Escolas

Unidade de medida: %

Região	Quant. 2018	Quant. 2019 a 2021	Quant. total
Município	25	75	100
Quantidade por ano...	25	75	100
Valor por ano.....	70.000,00	277.000,00	347.000,00

Totais.....: Quantidade 100 valor 347.000,00

Indicador	Índice mais recente	Índice final do PPA
Percentual de alunos com acesso à educação digital	16,66%	50%
Percentual de alunos em laboratório de informática	16,66%	50%

TOTAL DO PROGRAMA:	Valor 2018 70.000,00	Valor 2019 a 2021 277.000,00	Valor total 347.000,00
--------------------	-------------------------	---------------------------------	---------------------------

Subfunção: 362 - Ensino Médio

Programa: 0020 - Ensino Médio

Ação.....: 0066 - Transporte Escolar do Ensino Médio  
 Descrição: Assegurar os recursos financeiros necessários a Transporte Escolar do Ensino Médio

Unidade de medida: %

Região	Quant. 2018	Quant. 2019 a 2021	Quant. total
Município	1	3	4
Quantidade por ano...	1	3	4
Valor por ano.....	535.000,00	1.886.750,00	2.421.750,00

Totais.....: Quantidade 4 valor 2.421.750,00

Indicador	Índice mais recente	Índice final do PPA
Percentual de alunos atendidos	37,7%	48%

TOTAL DO PROGRAMA:	Valor 2018 535.000,00	Valor 2019 a 2021 1.886.750,00	Valor total 2.421.750,00
--------------------	--------------------------	-----------------------------------	-----------------------------

ÓRGÃO: 05 - Sec. Mun. Educação, Cultura e Desporto  
 UNIDADE ORÇAMENTARIA: 05.01 - Fundo Municipal de Educação

Subfunção: 364 - Ensino Superior

Programa: 0032 - Gestão e Desenvolvimento do Ensino Superior

Ação.....: 0099 - Manutenção do Apoio ao Estudante do Ensino Superior  
 Descrição: Assegurar os recursos financeiros necessários a Manutenção do Apoio ao Estudante do Ensino Superior

Unidade de medida: %

Região Município	Quant. 2018 1	Quant. 2019 a 2021 3	Quant. total 4
Quantidade por ano...	1	3	4
Valor por ano.....	100.000,00	300.000,00	400.000,00

Totais.....: Quantidade 4 valor 400.000,00

Indicador Índice mais recente Índice final do PPA  
 Percentual de alunos universitários atendidos 2% 30%

TOTAL DO PROGRAMA:	Valor 2018 100.000,00	Valor 2019 a 2021 300.000,00	Valor total 400.000,00
--------------------	--------------------------	---------------------------------	---------------------------

Subfunção: 365 - Educação Infantil

Programa: 0017 - Gestão e Desenvolvimento do Ensino Infantil

Ação.....: 0057 - Construção, Ampliação e Recuperação de Unidades Escolares de Ensino Infantil  
 Descrição: Assegurar os recursos financeiros necessários a Construção, Ampliação e Recuperação de Unidades Escolares de Ensino Infantil

Unidade de medida: Unidade

Região Município	Quant. 2018 1	Quant. 2019 a 2021 3	Quant. total 4
Quantidade por ano...	1	3	4
Valor por ano.....	374.500,00	1.320.700,00	1.695.200,00

Totais.....: Quantidade 4 valor 1.695.200,00

ÓRGÃO: 05 - Sec. Mun. Educação, Cultura e Desporto  
 UNIDADE ORÇAMENTÁRIA: 05.01 - Fundo Municipal de Educação

Indicador Em apuração		Índice mais recente Em apuração	Índice final do PPA Em apuração
Ação.....: 0058 - Manutenção e Gerenciamento das Creches Municipais			
Descrição: Assegurar os recursos financeiros necessários a Manutenção e Gerenciamento das Creches Municipais			
Unidade de medida: Atividade			
Região	Quant. 2018	Quant. 2019 a 2021	Quant. total
Município	1	3	4
Quantidade por ano...	1	3	4
Valor por ano.....	15.000,00	45.000,00	60.000,00
Totais.....: Quantidade 4 valor 60.000,00			

Indicador		Índice mais recente	Índice final do PPA
Resultado do IDEB - Anos Iniciais		7.1	8.0

Ação.....: 0059 - Manutenção e Gerenciamento do Ensino Pré-Escolar  
 Descrição: Assegurar os recursos financeiros necessários a Manutenção e Gerenciamento do Ensino Pré-Escolar

Unidade de medida: Atividade			
Região	Quant. 2018	Quant. 2019 a 2021	Quant. total
Município	1	3	4
Quantidade por ano...	1	3	4
Valor por ano.....	150.000,00	450.000,00	600.000,00
Totais.....: Quantidade 4 valor 600.000,00			

Indicador		Índice mais recente	Índice final do PPA
Resultado do IDEB - Anos Iniciais		7.1	8.0

TOTAL DO PROGRAMA:	Valor 2018	Valor 2019 a 2021	Valor total
	539.500,00	1.815.700,00	2.355.200,00

Subfunção: 366 - Educação de Jovens e Adultos

Programa: 0018 - Gestão e Desenvolvimento da Educação de Jovens e Adultos

ÓRGÃO: 05 - Sec. Mun. Educação, Cultura e Desporto  
 UNIDADE ORÇAMENTÁRIA: 05.01 - Fundo Municipal de Educação

Ação.....: 0062 - Manutenção e Gerenciamento do Ensino de Jovens e Adultos  
 Descrição: Assegurar os recursos financeiros necessários a Manutenção e Gerenciamento do Ensino de Jovens e Adultos

Unidade de medida: Atividade

Região	Quant. 2018	Quant. 2019 a 2021	Quant. total
Município	1	3	4
Quantidade por ano...	1	3	4
Valor por ano.....	60.000,00	240.000,00	300.000,00

Totais.....: Quantidade 4 valor 300.000,00

Indicador	Índice mais recente	Índice final do PPA
Garantir acesso a escola	50%	20%

TOTAL DO PROGRAMA:	Valor 2018	Valor 2019 a 2021	Valor total
	60.000,00	240.000,00	300.000,00

TOTAL DA UNIDADE ORÇAMENTÁRIA:	Valor 2018	Valor 2019 a 2021	Valor total
	6.824.400,00	23.829.150,00	30.653.550,00



ÓRGÃO: 05 - Sec. Mun. Educação, Cultura e Desporto  
 UNIDADE ORÇAMENTÁRIA: 05.02 - F.Man. Des. Educ. Básica Val. Profis-FUNDEB

Função: 12 - Educação

Subfunção: 361 - Ensino Fundamental

Programa: 0016 - Gestão e Desenvolvimento do Ensino Fundamental

Ação.....: 0053 - Const., Amp. e Recup. de Unidades Escolares do Ensino Fundamental - FUNDEB 40%  
 Descrição: Assegurar os recursos financeiros necessários a Construção, Ampliação e Recuperação de Unidades Escolares do Ensino Fundamental - FUNDEB 40%

Unidade de medida: Atividade

Região Município	Quant. 2018	Quant. 2019 a 2021	Quant. total
	1	3	4
Quantidade por ano...	1	3	4
Valor por ano.....	100.000,00	546.532,00	646.532,00
Totais.....: Quantidade	4	valor	646.532,00

Indicador	Índice mais recente	Índice final do PPA
Escolas funcionando em prédio alugado	1	0

Ação.....: 0054 - Manutenção e Gerenciamento do Ensino Fundamental - FUNDEB 40%  
 Descrição: Assegurar os recursos financeiros necessários a Manutenção e Gerenciamento do Ensino Fundamental - FUNDEB 40%

Unidade de medida: Atividade

Região Município	Quant. 2018	Quant. 2019 a 2021	Quant. total
	1	3	4
Quantidade por ano...	1	3	4
Valor por ano.....	3.321.928,00	11.750.127,00	15.072.055,00
Totais.....: Quantidade	4	valor	15.072.055,00

Indicador	Índice mais recente	Índice final do PPA
Resultado do IDEB - Anos Finais	4.8	6.1
Índice de aprovação escolar	94,9%	99%
Índice de reprovação escolar	4.1%	1%

Ação.....: 0055 - Remuneração do Pessoal do Magistério do Ensino Fundamental - FUNDEB 60%

ÓRGÃO: 05 - Sec. Mun. Educação, Cultura e Desporto  
 UNIDADE ORÇAMENTÁRIA: 05.02 - F.Man.Dés.Educ.Básica Val.Profis-FUNDEB

Descrição: Assegurar os recursos financeiros necessários a Remuneração do Pessoal do Magistério do Ensino Fundamental - FUNDEB 60%

Unidade de medida: Atividade

Região	Quant. 2018	Quant. 2019 a 2021	Quant. total
Município	1	3	4
Quantidade por ano...	1	3	4
Valor por ano.....	4.329.700,00	16.486.051,00	20.815.751,00
Totais.....: Quantidade	4	valor 20.815.751,00	

Indicador	Índice mais recente	Índice final do PPA
Resultado do IDEB - Anos Finais	4,8	6,1
Índice de aprovação escolar	94,9%	99%
Índice de reprovação escolar	4,1%	1%

TOTAL DO PROGRAMA:	Valor 2018	Valor 2019 a 2021	Valor total
	7.751.628,00	28.782.710,00	36.534.338,00

Subfunção: 365 - Educação Infantil

Programa: 0017 - Gestão e Desenvolvimento do Ensino Infantil

Ação.....: 0060 - Manutenção e Gerenciamento do Ensino Infantil - FUNDEB 40%  
 Descrição: Assegurar os recursos financeiros necessários a Manutenção e Gerenciamento do Ensino Infantil - FUNDEB 40%

Unidade de medida: Atividade

Região	Quant. 2018	Quant. 2019 a 2021	Quant. total
Município	1	3	4
Quantidade por ano...	1	3	4
Valor por ano.....	127.300,00	440.500,00	567.800,00
Totais.....: Quantidade	4	valor 567.800,00	

Indicador	Índice mais recente	Índice final do PPA
Resultado do IDEB - Anos Iniciais	7,1	8,0

Ação.....: 0061 - Remuneração do Pessoal do Magistério do Ensino Infantil - FUNDEB 60%  
 Descrição: Assegurar os recursos financeiros necessários a Remuneração do Pessoal do Magistério do

ÓRGÃO: 05 - Sec. Mun. Educação, Cultura e Desporto  
 UNIDADE ORÇAMENTÁRIA: 05.02 - F.Man.Dês.Educ.Básica Val.Profis-FUNDEB

Ensino Infantil - FUNDEB 60%

Unidade de medida: Atividade

Região Município	Quant. 2018	Quant. 2019 a 2021	Quant. total
	1	3	4
Quantidade por ano...	1	3	4
Valor por ano.....	483.600,00	2.206.656,00	2.690.256,00
Totais.....: Quantidade	4	valor	2.690.256,00

Indicador	Índice mais recente	Índice final do PPA
Resultado do IDEB - Anos Iniciais	7.1	8.0

TOTAL DO PROGRAMA:	Valor 2018	Valor 2019 a 2021	Valor total
	610.900,00	2.647.156,00	3.258.056,00

Subfunção: 366 - Educação de Jovens e Adultos

Programa: 0018 - Gestão e Desenvolvimento da Educação de Jovens e Adultos

Ação.....: 0063 - Manutenção e Gerenciamento do Ensino de Jovens e Adultos - FUNDEB 40%  
 Descrição: Assegurar os recursos financeiros necessários a Manutenção e Gerenciamento do Ensino de Jovens e Adultos - FUNDEB 40%

Unidade de medida: Atividade

Região Município	Quant. 2018	Quant. 2019 a 2021	Quant. total
	1	3	4
Quantidade por ano...	1	3	4
Valor por ano.....	10.000,00	30.000,00	40.000,00
Totais.....: Quantidade	4	valor	40.000,00

Indicador	Índice mais recente	Índice final do PPA
Garantir acesso a escola	50%	20%

Ação.....: 0064 - Remuneração do Pessoal do Magistério do Ensino de Jovens e Adultos - FUNDEB 60%  
 Descrição: Assegurar os recursos financeiros necessários a Remuneração do Pessoal do Magistério do Ensino de Jovens e Adultos - FUNDEB 60%

Unidade de medida: Atividade

ÓRGÃO: 05 - Sec. Mun. Educação, Cultura e Desporto.  
 UNIDADE ORÇAMENTÁRIA: 05.02 - F.Man.Dês.Educ.Básica Val.Profis-FUNDEB

Região	Quant. 2018	Quant. 2019 a 2021	Quant. total
Município	1	3	4
Quantidade por ano...	1	3	4
Valor por ano.....	494.300,00	1.710.500,00	2.204.800,00
Totais.....: Quantidade 4 valor 2.204.800,00			
Indicador		Índice mais recente	Índice final do PPA
Garantir acesso a escola		50%	20%
TOTAL DO PROGRAMA:	Valor 2018 504.300,00	Valor 2019 a 2021 1.740.500,00	Valor total 2.244.800,00

Subfunção: 368 - Educação Básica

Programa: 0016 - Gestão e Desenvolvimento do Ensino Fundamental

Ação.....: 0051 - Manutenção do Programa de Transporte Escolar - FUNDEB 40%  
 Descrição: Assegurar os recursos financeiros necessários a Manutenção do Programa de Transporte Escolar  
 - FUNDEB 40%

Unidade de medida: Atividade

Região	Quant. 2018	Quant. 2019 a 2021	Quant. total
Município	1	3	4
Quantidade por ano...	1	3	4
Valor por ano.....	374.500,00	1.495.800,00	1.870.300,00
Totais.....: Quantidade 4 valor 1.870.300,00			
Indicador		Índice mais recente	Índice final do PPA
Percentual de alunos atendidos pelo transporte escolar		51%	78%
TOTAL DO PROGRAMA:	Valor 2018 374.500,00	Valor 2019 a 2021 1.495.800,00	Valor total 1.870.300,00

TOTAL DA UNIDADE ORÇAMENTÁRIA:	Valor 2018 9.241.328,00	Valor 2019 a 2021 34.666.166,00	Valor total 43.907.494,00
--------------------------------	----------------------------	------------------------------------	------------------------------

ÓRGÃO: 05 - Sec. Mun. Educação, Cultura e Desporto  
 UNIDADE ORÇAMENTÁRIA: 05.03 - Sec. Mun. Educação, Cultura e Desporto

Função: 13 - Cultura

Subfunção: 392 - Difusão Cultural

Programa: 0008 - Promoção do Acesso e Fomento à Produção e Difusão da Cultura

Ação.....: 0022 - Construção de Bibliotecas Públicas  
 Descrição: Assegurar os recursos financeiros necessários a Construção de Bibliotecas Públicas

Unidade de medida: Unidade

Região	Quant. 2018	Quant. 2019 a 2021	Quant. total
Município	1	3	4
Quantidade por ano...	1	3	4
Valor por ano.....	50.000,00	150.000,00	200.000,00
<b>Totais.....: Quantidade</b>			
	4	valor	200.000,00

Indicador	Índice mais recente	Índice final do PPA
Taxa de cobertura do patrimônio municipal	25%	70%

Ação.....: 0023 - Manutenção de Bibliotecas Públicas  
 Descrição: Assegurar os recursos financeiros necessários a Manutenção de Bibliotecas Públicas

Unidade de medida: Unidade

Região	Quant. 2018	Quant. 2019 a 2021	Quant. total
Município	1	3	4
Quantidade por ano...	1	3	4
Valor por ano.....	10.000,00	60.000,00	70.000,00
<b>Totais.....: Quantidade</b>			
	4	valor	70.000,00

Indicador	Índice mais recente	Índice final do PPA
Taxa de cobertura do patrimônio municipal	25%	70%

Ação.....: 0024 - Desenvolvimento e Expansão Cultural e Artística  
 Descrição: Assegurar os recursos financeiros necessários a Desenvolvimento e Expansão Cultural e Artística

Unidade de medida: %

ÓRGÃO: 05 - Sec. Mun. Educação, Cultura e Desporto  
 UNIDADE ORÇAMENTÁRIA: 05.03 - Sec. Mun. Educação, Cultura e Desporto

Região	Quant. 2018	Quant. 2019 a 2021	Quant. total
Município	25	75	100
Quantidade por ano...	25	75	100
Valor por ano.....	150.000,00	450.000,00	600.000,00
Totais.....: Quantidade 100 valor 600.000,00			
Indicador		Índice mais recente	Índice final do PPA
Taxa de cobertura de incentivos a Cultura e Artes		25%	50%
TOTAL DO PROGRAMA: Valor 2018 210.000,00 Valor 2019 a 2021 660.000,00 Valor total 870.000,00			

Programa: 0037 - Gestão das Políticas Públicas de Cultura

Ação.....: 0107 - Construção, Ampliação e Reforma de Equipamentos Culturais  
 Descrição: Assegurar os recursos financeiros necessários a Construção, Ampliação e Reforma de Equipamentos Culturais

Unidade de medida: Unidade

Região	Quant. 2018	Quant. 2019 a 2021	Quant. total
Município	1	2	3
Quantidade por ano...	1	2	3
Valor por ano.....	120.000,00	300.000,00	420.000,00
Totais.....: Quantidade 3 valor 420.000,00			
Indicador		Índice mais recente	Índice final do PPA
Taxa de desenvolvimento de atividades culturais		30%	70%

Ação.....: 0108 - Realização de Atividades Culturais  
 Descrição: Assegurar os recursos financeiros necessários a Realização de Atividades Culturais

Unidade de medida: %

Região	Quant. 2018	Quant. 2019 a 2021	Quant. total
Município	50	210	260
Quantidade por ano...	50	210	260
Valor por ano.....	30.000,00	111.000,00	141.000,00
Totais.....: Quantidade 260 valor 141.000,00			

ÓRGÃO: 05 - Sec. Mun. Educação, Cultura e Desporto  
 UNIDADE ORÇAMENTARIA: 05.03 - Sec. Mún. Educação, Cultura e Desporto

Indicador		Índice mais recente	Índice final do PPA
Taxa de desenvolvimento de atividades culturais		30%	70%
<b>TOTAL DO PROGRAMA:</b>	<b>Valor 2018</b> 150.000,00	<b>Valor 2019 a 2021</b> 411.000,00	<b>Valor total</b> 561.000,00

Função: 19 - Ciência e Tecnologia

Subfunção: 573 - Difusão do Conhecimento Científico e Tec

Programa: 0048 - Desenvolvimento da Produção Científica e Tecnológica

Ação.....: 0133 - Programa de Inclusão Digital  
 Descrição: Assegurar os recursos financeiros necessários a Programa de Inclusão Digital

Unidade de medida: %

Região	Quant. 2018	Quant. 2019 a 2021	Quant. total
Município	50	170	220
Quantidade por ano...	50	170	220
Valor por ano.....	25.000,00	161.000,00	186.000,00
<b>Totais.....: Quantidade</b>	<b>220</b>	<b>valor</b>	<b>186.000,00</b>

Indicador		Índice mais recente	Índice final do PPA
Percentual de alunos com acesso à educação digital		16,66%	50%
<b>TOTAL DO PROGRAMA:</b>	<b>Valor 2018</b> 25.000,00	<b>Valor 2019 a 2021</b> 161.000,00	<b>Valor total</b> 186.000,00

Função: 23 - Comércio e Serviços

Subfunção: 692 - Comercialização

Programa: 0052 - Desenvolvimento do Artesanato

ÓRGÃO: 05 - Sec. Mun. Educação, Cultura e Desporto  
UNIDADE ORÇAMENTÁRIA: 05.03 - Sec. Mun. Educação, Cultura e Desporto

Ação.....: 0138 - Manutenção do Desenvolvimento do Artesanato Municipal  
Descrição: Assegurar os recursos financeiros necessários a Manutenção do Desenvolvimento do Artesanato Municipal

Unidade de medida: %

Região Município	Quant. 2018	Quant. 2019 a 2021	Quant. total
	1	3	4
Quantidade por ano...	1	3	4
Valor por ano.....	28.000,00	152.000,00	180.000,00

Totais.....: Quantidade 4 valor 180.000,00

Indicador	Índice mais recente	Índice final do PPA
Taxa de trabalhadores fora do mercado de trabalho	32%	10%

TOTAL DO PROGRAMA:	Valor 2018	Valor 2019 a 2021	Valor total
	28.000,00	152.000,00	180.000,00

Função: 27 - Desporto e Lazer

Subfunção: 122 - Administração Geral

Programa: 0010 - Apoio Administrativo ao Esporte e a Juventude

Ação.....: 0026 - Gerenciamento das Ações de Apoio ao Esporte e Juventude  
Descrição: Assegurar os recursos financeiros necessários a Gerenciamento das Ações de Apoio ao Esporte e Juventude

Unidade de medida: Atividade

Região Município	Quant. 2018	Quant. 2019 a 2021	Quant. total
	1	3	4
Quantidade por ano...	1	3	4
Valor por ano.....	101.650,00	351.600,00	453.250,00

Totais.....: Quantidade 4 valor 453.250,00

TOTAL DO PROGRAMA:	Valor 2018	Valor 2019 a 2021	Valor total
	101.650,00	351.600,00	453.250,00



ÓRGÃO: 05 - Sec. Mun. Educação, Cultura e Desporto  
 UNIDADE ORÇAMENTARIA: 05.03 - Sec. Mun. Educação, Cultura e Desporto

Subfunção: 811 - Desporto de Rendimento

Programa: 0038 - Esporte e Lazer para a População

Ação.....: 0110 - Construção de Vila Olímpica  
 Descrição: Assegurar os recursos financeiros necessários a Construção de Vila Olímpica

Unidade de medida: Unidade

Região	Quant. 2018	Quant. 2019 a 2021	Quant. total
Município	1	2	3
Quantidade por ano...	1	2	3
Valor por ano.....	160.000,00	366.312,00	526.312,00
Totais.....: Quantidade	3	valor	526.312,00

Indicador Em apuração	Índice mais recente Em apuração	Índice final do PPA Em apuração
--------------------------	------------------------------------	------------------------------------

Ação.....: 0111 - Programa Bolsa Atleta  
 Descrição: Assegurar os recursos financeiros necessários ao Programa Bolsa Atleta

Unidade de medida: %

Região	Quant. 2018	Quant. 2019 a 2021	Quant. total
Município	30	190	220
Quantidade por ano...	30	190	220
Valor por ano.....	50.000,00	262.000,00	312.000,00
Totais.....: Quantidade	220	valor	312.000,00

Indicador	Índice mais recente	Índice final do PPA
Taxa de atendimento a atletas de baixo e alto rendimento	35%	70%
Índice de melhoria da qualidade de vida pós prática esporte	40%	80%

TOTAL DO PROGRAMA:	Valor 2018	Valor 2019 a 2021	Valor total
	210.000,00	628.312,00	838.312,00

Subfunção: 812 - Desporto Comunitário

Programa: 0038 - Esporte e Lazer para a População

ÓRGÃO: 05 - Sec. Mun. Educação, Cultura e Desporto  
 UNIDADE ORÇAMENTÁRIA: 05.03 - Sec. Mún. Educação, Cultura e Desporto

Ação.....: 0109 - Construção, Ampliação e Reforma de Equipamentos Esportivos  
 Descrição: Assegurar os recursos financeiros necessários a Construção, Ampliação e Reforma de Equipamentos Esportivos (Estádio de Futebol, Pista de Atletismo, Areninha, etc)

Unidade de medida: Unidade

Região	Quant. 2018	Quant. 2019 a 2021	Quant. total
Município	1	3	4
Quantidade por ano...	1	3	4
Valor por ano.....	350.000,00	1.533.000,00	1.883.000,00

Totais.....: Quantidade 4 valor 1.883.000,00

Indicador	Índice mais recente	Índice final do PPA
Taxa de atendimento a atletas de baixo e alto rendimento	35%	70%
Taxa de atendimento de jovens e adolescentes (esporte/lazer)	70%	95%
Índice de melhoria da qualidade de vida pós prática esporte	40%	80%

Ação.....: 0112 - Incentivo ao Esporte Amador  
 Descrição: Assegurar os recursos financeiros necessários ao Incentivo ao Esporte Amador

Unidade de medida: %

Região	Quant. 2018	Quant. 2019 a 2021	Quant. total
Município	25	180	205
Quantidade por ano...	25	180	205
Valor por ano.....	20.000,00	142.000,00	162.000,00

Totais.....: Quantidade 205 valor 162.000,00

Indicador	Índice mais recente	Índice final do PPA
Taxa de atendimento a atletas de baixo e alto rendimento	35%	70%
Índice de melhoria da qualidade de vida pós prática esporte	40%	80%

Ação.....: 0154 - Construção, Ampliação e Reforma de Campos de Futebol  
 Descrição: Assegurar os recursos financeiros necessários a Construção, Ampliação e Reforma de Campos de Futebol

Unidade de medida: Unidade

Região	Quant. 2018	Quant. 2019 a 2021	Quant. total
Município	1	3	4
Quantidade por ano...	1	3	4

ÓRGÃO: 05 - Sec. Mun. Educação, Cultura e Desporto  
 UNIDADE ORÇAMENTARIA: 05.03 - Sec. Mun. Educação, Cultura e Desporto

Valor por ano.....	130.000,00	457.000,00	587.000,00
--------------------	------------	------------	------------

Totais.....: Quantidade 4 valor 587.000,00

Indicador	Índice mais recente	Índice final do PPA
Taxa de atendimento a atletas de baixo e alto rendimento	35%	70%
Índice de melhoria da qualidade de vida pós prática esporte	40%	80%

Ação.....: 0155 - Construção, Reforma e Ampliação de Quadras Esportivas  
 Descrição: Assegurar os recursos financeiros necessários a Construção, Reforma e Ampliação de Quadras Esportivas

Unidade de medida: Unidade

Região	Quant. 2018	Quant. 2019 a 2021	Quant. total
Município	1	3	4

Quantidade por ano...	Valor por ano.....		
1	200.000,00	3	4
		723.000,00	923.000,00

Totais.....: Quantidade 4 valor 923.000,00

Indicador	Índice mais recente	Índice final do PPA
Taxa de atendimento a atletas de baixo e alto rendimento	35%	70%
Índice de melhoria da qualidade de vida pós prática esporte	40%	80%

Ação.....: 0159 - Construção de uma Pista para Prática de Esportes Radicais  
 Descrição: Assegurar os recursos financeiros necessários a Construção de uma Pista para Prática de Esportes Radicais

Unidade de medida: Unidade

Região	Quant. 2018	Quant. 2019 a 2021	Quant. total
Município	0	2	2

Quantidade por ano...	Valor por ano.....		
0	0,00	2	2
		100.000,00	100.000,00

Totais.....: Quantidade 2 valor 100.000,00

Indicador	Índice mais recente	Índice final do PPA
Unidade construída	0	1

TOTAL DO PROGRAMA:	Valor 2018	Valor 2019 a 2021	Valor total
	700.000,00	2.955.000,00	3.655.000,00

Subfunção: 813 - Lazer

Programa: 0038 - Esporte e Lazer para a População

ÓRGÃO: 05 - Sec. Mun. Educação, Cultura e Desporto  
 UNIDADE ORÇAMENTÁRIA: 05.03 - Sec. Mún. Educação, Cultura e Desporto

Ação.....: 0113 - Implantação a Manutenção de Prados Municipais  
 Descrição: Assegurar os recursos financeiros necessários a Implantação e Manutenção de Prados Municipais

Unidade de medida: Unidade

Região Município	Quant. 2018	Quant. 2019 a 2021	Quant. total
	1	1	2
Quantidade por ano...	1	1	2
Valor por ano.....	50.000,00	70.000,00	120.000,00
Totais.....: Quantidade	2	valor	120.000,00

Indicador Em apuração	Índice mais recente Em apuração	Índice final do PPA Em apuração
--------------------------	------------------------------------	------------------------------------

TOTAL DO PROGRAMA:	Valor 2018 50.000,00	Valor 2019 a 2021 70.000,00	Valor total 120.000,00
--------------------	-------------------------	--------------------------------	---------------------------

TOTAL DA UNIDADE ORÇAMENTÁRIA:	Valor 2018 1.474.650,00	Valor 2019 a 2021 5.388.912,00	Valor total 6.863.562,00
--------------------------------	----------------------------	-----------------------------------	-----------------------------

ÓRGÃO: 06 - Secretaria Municipal de Saúde - SMS  
 UNIDADE ORÇAMENTARIA: 06.01 - Fundo Municipal de Saúde

Função: 10 - Saúde

Subfunção: 122 - Administração Geral

Programa: 0005 - Comunicação Institucional e Apoio as Políticas Públicas

Ação.....: 0167 - Manutenção da Ouvidoria da Secretaria Municipal de Saúde  
 Descrição: Assegurar os recursos financeiros necessários a Manutenção da Ouvidoria da Secretaria Municipal de Saúde

Unidade de medida: Atividade

Região	Quant. 2018	Quant. 2019 a 2021	Quant. total
Município	1	3	4
Quantidade por ano...	1	3	4
Valor por ano.....	20.000,00	60.000,00	80.000,00
Totais.....: Quantidade	4	valor	80.000,00

Indicador  
 Taxa de manifestação popular

Índice mais recente  
 30%

Índice final do PPA  
 90%

TOTAL DO PROGRAMA:	Valor 2018	Valor 2019 a 2021	Valor total
	20.000,00	60.000,00	80.000,00

Programa: 0007 - Coordenação e Manutenção Administrativa

Ação.....: 0016 - Gerenciamento e Manutenção da Secretaria Municipal de Saúde  
 Descrição: Assegurar os recursos financeiros necessários a Gerenciamento e Manutenção da Secretaria Municipal de Saúde

Unidade de medida: Unidade

Região	Quant. 2018	Quant. 2019 a 2021	Quant. total
Município	1	3	4
Quantidade por ano...	1	3	4
Valor por ano.....	2.027.650,00	7.016.650,00	9.044.300,00
Totais.....: Quantidade	4	valor	9.044.300,00

ÓRGÃO: 06 - Secretaria Municipal de Saúde - SMS  
 UNIDADE ORÇAMENTÁRIA: 06.01 - Fundo Municipal de Saúde

TOTAL DO PROGRAMA:	Valor 2018 2.027.650,00	Valor 2019 a 2021 7.016.650,00	Valor total 9.044.300,00
--------------------	----------------------------	-----------------------------------	-----------------------------

Programa: 0011 - Ações Integradas à Saúde

Ação.....: 0027 - Implantação e Manutenção do SAMU  
 Descrição: Assegurar os recursos financeiros necessários a Implantação e Manutenção do SAMU

Unidade de medida: Unidade

Região	Quant. 2018	Quant. 2019 a 2021	Quant. total
Município	1	3	4
Quantidade por ano...	1	3	4
Valor por ano.....	20.000,00	90.000,00	110.000,00

Totais.....: Quantidade 4 valor 110.000,00

Indicador	Índice mais recente	Índice final do PPA
COAP	100%	100%
QUALISUS	100%	100%
Relatório de gestão	40%	100%

TOTAL DO PROGRAMA:	Valor 2018 20.000,00	Valor 2019 a 2021 90.000,00	Valor total 110.000,00
--------------------	-------------------------	--------------------------------	---------------------------

Programa: 0012 - Melhoria de Espaços e Equipamentos Públicos

Ação.....: 0029 - Ampliação e Reforma da Secretaria Municipal de Saúde  
 Descrição: Assegurar os recursos financeiros necessários a Ampliação e Reforma da Secretaria Municipal de Saúde

Unidade de medida: Unidade

Região	Quant. 2018	Quant. 2019 a 2021	Quant. total
Município	1	3	4
Quantidade por ano...	1	3	4
Valor por ano.....	50.000,00	150.000,00	200.000,00

Totais.....: Quantidade 4 valor 200.000,00

Indicador	Índice mais recente	Índice final do PPA
Instalações Físicas inadequadas para atendimento ao público	60%	100%

ÓRGÃO: 06 - Secretaria Municipal de Saúde - SMS  
 UNIDADE ORÇAMENTÁRIA: 06.01 - Fundo Municipal de Saúde

TOTAL DO PROGRAMA:	Valor 2018 50.000,00	Valor 2019 a 2021 150.000,00	Valor total 200.000,00
--------------------	-------------------------	---------------------------------	---------------------------

Programa: 0025 - Gestão do SUS

Ação.....: 0083 - Gerenciamento e Manutenção de Casas de Apoio  
 Descrição: Assegurar os recursos financeiros necessários a Gerenciamento e Manutenção de Casas de Apoio

Unidade de medida: Atividade

Região	Quant. 2018	Quant. 2019 a 2021	Quant. total
Município	1	3	4
Quantidade por ano...	1	3	4
Valor por ano.....	42.800,00	148.000,00	190.800,00

Totais.....: Quantidade 4 valor 190.800,00

Indicador	Índice mais recente	Índice final do PPA
Alojamento de pacientes fora do domicílio	60%	90%

Ação.....: 0084 - Aquisição de Ambulâncias para a Sede e Distritos  
 Descrição: Assegurar os recursos financeiros necessários a Aquisição de Ambulâncias para a Sede e Distritos

Unidade de medida: Unidade

Região	Quant. 2018	Quant. 2019 a 2021	Quant. total
Município	1	3	4
Quantidade por ano...	1	3	4
Valor por ano.....	102.800,00	618.000,00	720.800,00

Totais.....: Quantidade 4 valor 720.800,00

Indicador	Índice mais recente	Índice final do PPA
Frota de ambulâncias	60%	90%

TOTAL DO PROGRAMA:	Valor 2018 145.600,00	Valor 2019 a 2021 766.000,00	Valor total 911.600,00
--------------------	--------------------------	---------------------------------	---------------------------

Subfunção: 125 - Normalização e Fiscalização

Programa: 0002 - Fortalecimento do Controle Social

ÓRGÃO: 06 - Secretaria Municipal de Saúde - SMS  
 UNIDADE ORÇAMENTÁRIA: 06.01 - Fundo Municipal de Saúde

Ação.....: 0003 - Manutenção do Conselho Municipal de Saúde  
 Descrição: Assegurar os recursos financeiros destinados a Manutenção do Conselho Municipal de Saúde

Unidade de medida: Atividade

Região Município	Quant. 2018 1	Quant. 2019 a 2021 3	Quant. total 4
Quantidade por ano...	1	3	4
Valor por ano.....	15.000,00	75.000,00	90.000,00

Totais.....: Quantidade 4 valor 90.000,00

Indicador	Índice mais recente	Índice final do PPA
Relatório de gestão	100%	100%

TOTAL DO PROGRAMA:	Valor 2018	Valor 2019 a 2021	Valor total
	15.000,00	75.000,00	90.000,00

Subfunção: 301 - Atenção Básica

Programa: 0011 - Ações Integradas à Saúde

Ação.....: 0028 - Implantação de Academias de Saúde em Praças Públicas  
 Descrição: Assegurar os recursos financeiros necessários a Implantação de Academias de Saúde em Praças Públicas

Unidade de medida: Unidade

Região Município	Quant. 2018 1	Quant. 2019 a 2021 3	Quant. total 4
Quantidade por ano...	1	3	4
Valor por ano.....	50.000,00	150.000,00	200.000,00

Totais.....: Quantidade 4 valor 200.000,00

Indicador	Índice mais recente	Índice final do PPA
Em apuração	Em apuração	Em apuração

TOTAL DO PROGRAMA:	Valor 2018	Valor 2019 a 2021	Valor total
	50.000,00	150.000,00	200.000,00



ÓRGÃO: 06 - Secretaria Municipal de Saúde - SMS  
 UNIDADE ORÇAMENTARIA: 06.01 - Fundo Municipal de Saúde

Programa: 0021 - Gestão dos Serviços de Atenção Básica

Ação.....: 0067 - Construção, Ampliação e Reforma da Rede de Unidades Básicas de Saúde  
 Descrição: Assegurar os recursos financeiros necessários a Construção, Ampliação e Reforma da Rede de Unidades Básicas de Saúde

Unidade de medida: Unidade

Região	Quant. 2018	Quant. 2019 a 2021	Quant. total
Município	1	3	4
Quantidade por ano...	1	3	4
Valor por ano.....	535.000,00	2.086.750,00	2.621.750,00
<b>Totais.....: Quantidade 4 valor 2.621.750,00</b>			

Indicador	Índice mais recente	Índice final do PPA
Indicadores gerais da Atenção Básica	90%	100%

Ação.....: 0068 - Manutenção das Ações Estratégicas de Saúde da Família - ESF  
 Descrição: Assegurar os recursos financeiros necessários a Manutenção das Ações Estratégicas de Saúde da Família - ESF

Unidade de medida: Atividade

Região	Quant. 2018	Quant. 2019 a 2021	Quant. total
Município	1	3	4
Quantidade por ano...	1	3	4
Valor por ano.....	1.787.600,00	6.409.490,00	8.197.090,00
<b>Totais.....: Quantidade 4 valor 8.197.090,00</b>			

Indicador	Índice mais recente	Índice final do PPA
Indicadores gerais da Atenção Básica	90%	100%

Ação.....: 0069 - Manutenção das Ações Estratégicas de Saúde Bucal - SB  
 Descrição: Assegurar os recursos financeiros necessários a Manutenção das Ações Estratégicas de Saúde Bucal - SB

Unidade de medida: Atividade

Região	Quant. 2018	Quant. 2019 a 2021	Quant. total
Município	1	3	4
Quantidade por ano...	1	3	4

ÓRGÃO: 06 - Secretaria Municipal de Saúde - SMS  
 UNIDADE ORÇAMENTARIA: 06.01 - Fundo Municipal de Saúde

Valor por ano.....	20.000,00		120.000,00	140.000,00
Totais.....: Quantidade	4	valor	140.000,00	
Indicador			Índice mais recente	Índice final do PPA
Indicadores gerais da Atenção Básica			90%	100%

Ação.....: 0070 - Manutenção das Ações Estratégicas de Agentes Comunitários de Saúde - ACS  
 Descrição: Assegurar os recursos financeiros necessários a Manutenção das Ações Estratégicas de Agentes Comunitários de Saúde - ACS

Unidade de medida: Atividade

Região	Quant. 2018		Quant. 2019 a 2021	Quant. total
Município	1		3	4
Quantidade por ano...	1		3	4
Valor por ano.....	50.000,00		210.000,00	260.000,00
Totais.....: Quantidade	4	valor	260.000,00	
Indicador			Índice mais recente	Índice final do PPA
Indicadores gerais da Atenção Básica			90%	100%

Ação.....: 0071 - Manutenção das Ações Estratégicas dos Núcleos de Apoio a Saúde da Família - NASF  
 Descrição: Assegurar os recursos financeiros necessários a Manutenção das Ações Estratégicas dos Núcleos de Apoio a Saúde da Família - NASF

Unidade de medida: Atividade

Região	Quant. 2018		Quant. 2019 a 2021	Quant. total
Município	1		3	4
Quantidade por ano...	1		3	4
Valor por ano.....	53.300,00		188.700,00	242.000,00
Totais.....: Quantidade	4	valor	242.000,00	
Indicador			Índice mais recente	Índice final do PPA
Indicadores gerais da Atenção Básica			90%	100%

Ação.....: 0072 - Manutenção do Programa de Melhoria do Acesso e da Qualidade - PMAQ  
 Descrição: Assegurar os recursos financeiros necessários a Manutenção do Programa de Melhoria do Acesso e da Qualidade - PMAQ

Unidade de medida: Atividade

Região	Quant. 2018		Quant. 2019 a 2021	Quant. total
Município	1		3	4

ÓRGÃO: 06 - Secretaria Municipal de Saúde - SMS  
 UNIDADE ORÇAMENTÁRIA: 06.01 - Fundo Municipal de Saúde

Quantidade por ano...	1	3	4
Valor por ano.....	22.000,00	104.000,00	126.000,00

Totais.....: Quantidade 4 valor 126.000,00

Indicador	Índice mais recente	Índice final do PPA
Indicadores gerais da Atenção Básica	90%	100%

Ação.....: 0073 - Manutenção da Rede de Unidades de Saúde  
 Descrição: Assegurar os recursos financeiros necessários a Manutenção da Rede de Unidades de Saúde

Unidade de medida: Atividade

Região	Quant. 2018	Quant. 2019 a 2021	Quant. total
Município	1	3	4

Quantidade por ano...	1	3	4
Valor por ano.....	4.156.950,00	14.903.038,00	19.059.988,00

Totais.....: Quantidade 4 valor 19.059.988,00

Indicador	Índice mais recente	Índice final do PPA
Indicadores gerais da Atenção Básica	90%	100%

Ação.....: 0166 - Manutenção das Ações Estratégicas de Agentes Comunitários de Endemias - ACE  
 Descrição: Assegurar os recursos financeiros necessários a Manutenção das Ações Estratégicas de Agentes Comunitários de Endemias - ACE

Unidade de medida: Atividade

Região	Quant. 2018	Quant. 2019 a 2021	Quant. total
Município	1	3	4

Quantidade por ano...	1	3	4
Valor por ano.....	50.000,00	150.000,00	200.000,00

Totais.....: Quantidade 4 valor 200.000,00

Indicador	Índice mais recente	Índice final do PPA
Indicadores gerais da Atenção Básica	90%	100%

TOTAL DO PROGRAMA:	Valor 2018	Valor 2019 a 2021	Valor total
	6.674.850,00	24.171.978,00	30.846.828,00

Subfunção: 302 - Assistência Hospitalar e Ambulatorial

Programa: 0006 - Investimento em Saúde

ÓRGÃO: 06 - Secretaria Municipal de Saúde - SMS  
 UNIDADE ORÇAMENTARIA: 06.01 - Fundo Municipal de Saúde

Ação.....: 0012 - Construção do Centro Cirúrgico  
 Descrição: Assegurar os recursos financeiros necessários a Construção do Centro Cirúrgico

Unidade de medida: Unidade

Região	Quant. 2018	Quant. 2019 a 2021	Quant. total
Município	0	3	3
Quantidade por ano...	0	3	3
Valor por ano.....	0,00	237.000,00	237.000,00

Totais.....: Quantidade 3 valor 237.000,00

Indicador	Índice mais recente	Índice final do PPA
Quantidade de centros existentes	0	1

Ação.....: 0078 - Construção da Sede Própria do CAPS  
 Descrição: Assegurar os recursos financeiros necessários a Construção da Sede Própria do CAPS

Unidade de medida: Unidade

Região	Quant. 2018	Quant. 2019 a 2021	Quant. total
Município	1	2	3
Quantidade por ano...	1	2	3
Valor por ano.....	80.000,00	160.000,00	240.000,00

Totais.....: Quantidade 3 valor 240.000,00

Indicador	Índice mais recente	Índice final do PPA
BPA	90%	100%
SAI	90%	100%
SIH	90%	100%

TOTAL DO PROGRAMA:	Valor 2018 80.000,00	Valor 2019 a 2021 397.000,00	Valor total 477.000,00
--------------------	-------------------------	---------------------------------	---------------------------

Programa: 0022 - Gestão dos Serviços de Média e Alta Complexidade

Ação.....: 0074 - Ampliação e Reforma do Hospital Municipal  
 Descrição: Assegurar os recursos financeiros necessários a Ampliação e Reforma do Hospital Municipal

Unidade de medida: Unidade

Região	Quant. 2018	Quant. 2019 a 2021	Quant. total
Município	1	3	4

ÓRGÃO: 06 - Secretaria Municipal de Saúde - SMS  
UNIDADE ORÇAMENTÁRIA: 06.01 - Fundo Municipal de Saúde

Quantidade por ano...	1	3	4
Valor por ano.....	321.000,00	1.131.700,00	1.452.700,00

Totais.....: Quantidade 4 valor 1.452.700,00

Indicador	Índice mais recente	Índice final do PPA
BPA	90%	100%
SAI	90%	100%
SIH	90%	100%

Ação.....: 0075 - Participação em Consórcios Públicos de Saúde  
Descrição: Assegurar os recursos financeiros necessários a Participação em Consórcios Públicos de Saúde

Unidade de medida: Atividade

Região	Quant. 2018	Quant. 2019 a 2021	Quant. total
Município	1	3	4

Quantidade por ano...	1	3	4
Valor por ano.....	350.000,00	1.050.000,00	1.400.000,00

Totais.....: Quantidade 4 valor 1.400.000,00

Indicador	Índice mais recente	Índice final do PPA
BPA	90%	100%
SAI	90%	100%
SIH	90%	100%

Ação.....: 0076 - Gerenciamento e Manutenção do Hospital Municipal  
Descrição: Assegurar os recursos financeiros necessários a Gerenciamento e Manutenção do Hospital Municipal

Unidade de medida: Atividade

Região	Quant. 2018	Quant. 2019 a 2021	Quant. total
Município	1	3	4

Quantidade por ano...	1	3	4
Valor por ano.....	1.174.436,00	5.309.992,00	6.484.428,00

Totais.....: Quantidade 4 valor 6.484.428,00

Indicador	Índice mais recente	Índice final do PPA
BPA	90%	100%
SAI	90%	100%
SIH	90%	100%

Ação.....: 0077 - Gerenciamento e Manutenção do CAPS

ÓRGÃO: 06 - Secretaria Municipal de Saúde - SMS  
 UNIDADE ORÇAMENTARIA: 06.01 - Fundo Municipal de Saúde

Descrição: Assegurar os recursos financeiros necessários a Gerenciamento e Manutenção do CAPS

Unidade de medida: Atividade

Região	Quant. 2018	Quant. 2019 a 2021	Quant. total
Município	1	3	4
Quantidade por ano...	1	3	4
Valor por ano.....	30.000,00	141.000,00	171.000,00

Totais.....: Quantidade 4 valor 171.000,00

Indicador	Índice mais recente	Índice final do PPA
BPA	90%	100%
SAI	90%	100%
SIH	90%	100%

TOTAL DO PROGRAMA:	Valor 2018	Valor 2019 a 2021	Valor total
	1.875.436,00	7.632.692,00	9.508.128,00

Subfunção: 303 - Suporte Profilático e Terapêutico

Programa: 0024 - Assistência Farmacêutica

Ação.....: 0082 - Manutenção do Programa de Assistência Farmacêutica Básica  
 Descrição: Assegurar os recursos financeiros necessários a Manutenção do Programa de Assistência Farmacêutica Básica

Unidade de medida: Atividade

Região	Quant. 2018	Quant. 2019 a 2021	Quant. total
Município	1	3	4
Quantidade por ano...	1	3	4
Valor por ano.....	50.000,00	150.000,00	200.000,00

Totais.....: Quantidade 4 valor 200.000,00

Indicador	Índice mais recente	Índice final do PPA
Horus básico	95%	100%
Horus especializado	95%	100%

TOTAL DO PROGRAMA:	Valor 2018	Valor 2019 a 2021	Valor total
	50.000,00	150.000,00	200.000,00

ÓRGÃO: 06 - Secretaria Municipal de Saúde - SMS  
 UNIDADE ORÇAMENTARIA: 06.01 - Fundo Municipal de Saúde

Subfunção: 304 - Vigilância Sanitária

Programa: 0023 - Vigilância em Saúde

Ação.....: 0079 - Manutenção das Atividades de Vigilância Sanitária  
 Descrição: Assegurar os recursos financeiros necessários a Manutenção das Atividades de Vigilância Sanitária

Unidade de medida: Atividade

Região Município	Quant. 2018	Quant. 2019 a 2021	Quant. total
	1	3	4
Quantidade por ano...	1	3	4
Valor por ano.....	20.000,00	90.000,00	110.000,00

Totais.....: Quantidade 4 valor 110.000,00

Indicador	Índice mais recente	Índice final do PPA
SI-PNI	90%	100%
SIM	90%	100%
SINAN	90%	100%
SINASC	90%	100%

TOTAL DO PROGRAMA:	Valor 2018	Valor 2019 a 2021	Valor total
	20.000,00	90.000,00	110.000,00

Subfunção: 305 - Vigilância Epidemiológica

Programa: 0023 - Vigilância em Saúde

Ação.....: 0080 - Manutenção das Atividades de Vigilância Epidemiológica, Ambiental e Entomológica  
 Descrição: Assegurar os recursos financeiros necessários a Manutenção das Atividades de Vigilância Epidemiológica, Ambiental e Entomológica

Unidade de medida: Atividade

Região Município	Quant. 2018	Quant. 2019 a 2021	Quant. total
	1	3	4
Quantidade por ano...	1	3	4

ÓRGÃO: 06 - Secretaria Municipal de Saúde - SMS  
 UNIDADE ORÇAMENTÁRIA: 06.01 - Fundo Municipal de Saúde

Valor por ano.....	10.000,00	60.000,00	70.000,00
Totais.....: quantidade	4	valor	70.000,00
Indicador	SI-PNI	90%	100%
	SIM	90%	100%
	SINAN	90%	100%
	SINASC	90%	100%

Ação.....: 0081 - Manutenção das Ações Estratégicas de Zoonoses  
 Descrição: Assegurar os recursos financeiros necessários a Manutenção Ações Estratégicas de Zoonoses

Unidade de medida: Atividade

Região	quant. 2018	3	quant. total
Município	1	3	4
quantidade por ano.....	1	3	4
Valor por ano.....	10.000,00	60.000,00	70.000,00
Totais.....: quantidade	4	valor	70.000,00

Indicador	SI-PNI	90%	100%
	SIM	90%	100%
	SINAN	90%	100%
	SINASC	90%	100%

TOTAL DO PROGRAMA:	valor 2018	20.000,00	valor 2019 a 2021	120.000,00	valor total	140.000,00
--------------------	------------	-----------	-------------------	------------	-------------	------------

TOTAL DA UNIDADE ORÇAMENTÁRIA:	valor 2018	11.048.536,00	valor 2019 a 2021	40.869.320,00	valor total	51.917.856,00
--------------------------------	------------	---------------	-------------------	---------------	-------------	---------------



ÓRGÃO: 07 - Sec. Mun. Agricultura Familiar - SMAF  
 UNIDADE ORÇAMENTÁRIA: 07.01 - Sec. Mun. Agricultura Familiar - SMAF

Função: 20 - Agricultura

Subfunção: 122 - Administração Geral

Programa: 0007 - Coordenação e Manutenção Administrativa

Ação.....: 0017 - Gerenciamento e Manutenção da Secretaria Municipal de Agricultura Familiar  
 Descrição: Assegurar os recursos financeiros necessários a Gerenciamento e Manutenção da Secretaria Municipal de Agricultura Familiar

Unidade de medida: Unidade

Região	Quant. 2018	Quant. 2019 a 2021	Quant. total
Município	1	3	4
Quantidade por ano...	1	3	4
Valor por ano.....	162.200,00	566.000,00	728.200,00
Totais.....: Quantidade	4	valor	728.200,00

TOTAL DO PROGRAMA:	Valor 2018	Valor 2019 a 2021	Valor total
	162.200,00	566.000,00	728.200,00

Programa: 0012 - Melhoria de Espaços e Equipamentos Públicos

Ação.....: 0030 - Ampliação e Reforma da Secretaria Municipal de Agricultura Familiar  
 Descrição: Assegurar os recursos financeiros necessários a Ampliação e Reforma da Secretaria Municipal de Agricultura Familiar

Unidade de medida: Unidade

Região	Quant. 2018	Quant. 2019 a 2021	Quant. total
Município	1	3	4
Quantidade por ano...	1	3	4
Valor por ano.....	80.000,00	325.000,00	405.000,00
Totais.....: Quantidade	4	valor	405.000,00

Indicador	Índice mais recente	Índice final do PPA
Instalações Físicas inadequadas para atendimento ao público	75%	100%

ÓRGÃO: 07 - Sec. Mun. Agricultura Familiar - SMAF  
 UNIDADE ORÇAMENTARIA: 07.01 - Sec. Mun. Agricultura Familiar - SMAF

Ação.....: 0031 - Ampliação e Reforma do Parque de Rodeio Municipal  
 Descrição: Assegurar os recursos financeiros necessários a Ampliação e Reforma do Parque de Rodeio Municipal

Unidade de medida: Unidade

Região	Quant. 2018	Quant. 2019 a 2021	Quant. total
Município	1	3	4
Quantidade por ano...	1	3	4
Valor por ano.....	250.000,00	650.000,00	900.000,00
<b>Totais.....: Quantidade</b>			
	4	valor	900.000,00

Indicador  
 Instalações Físicas inadequadas para atendimento ao público 60% índice mais recente índice final do PPA 90%

Ação.....: 0033 - Manutenção do Parque de Rodeio Municipal  
 Descrição: Assegurar os recursos financeiros necessários a Manutenção do Parque de Rodeio Municipal

Unidade de medida: Atividade

Região	Quant. 2018	Quant. 2019 a 2021	Quant. total
Município	1	3	4
Quantidade por ano...	1	3	4
Valor por ano.....	21.400,00	74.000,00	95.400,00
<b>Totais.....: Quantidade</b>			
	4	valor	95.400,00

Indicador  
 Instalações Físicas inadequadas para o lazer da população 40% índice mais recente índice final do PPA 70%

<b>TOTAL DO PROGRAMA:</b>	Valor 2018 351.400,00	Valor 2019 a 2021 1.049.000,00	Valor total 1.400.400,00
---------------------------	--------------------------	-----------------------------------	-----------------------------

Subfunção: 125 - Normalização e Fiscalização

Programa: 0002 - Fortalecimento do Controle Social

Ação.....: 0157 - Manutenção do Conselho Municipal de Defesa Civil  
 Descrição: Assegurar os recursos financeiros destinados a Manutenção do Conselho Municipal de Defesa

ÓRGÃO: 07 - Sec. Mun. Agricultura Familiar - SNAF  
 UNIDADE ORÇAMENTARIA: 07.01 - Sec. Mun. Agricultura Familiar - SNAF

Civil

Unidade de medida: Atividade

Região	Quant. 2018	Quant. 2019 a 2021	Quant. total
Município	1	3	4
Quantidade por ano...	1	3	4
Valor por ano.....	10.000,00	30.000,00	40.000,00

Totais.....: Quantidade 4 valor 40.000,00

Indicador	Índice mais recente	Índice final do PPA
Relatório de gestão	100%	100%

TOTAL DO PROGRAMA:	Valor 2018	Valor 2019 a 2021	Valor total
	10.000,00	30.000,00	40.000,00

Subfunção: 605 - Abastecimento

Programa: 0027 - Agricultura e Abastecimento

Ação.....: 0087 - Gerenciamento e Manutenção do Sistema de Abastecimento  
 Descrição: Assegurar os recursos financeiros necessários a Gerenciamento e Manutenção do Sistema de Abastecimento

Unidade de medida: %

Região	Quant. 2018	Quant. 2019 a 2021	Quant. total
Município	100	300	400
Quantidade por ano...	100	300	400
Valor por ano.....	23.500,00	81.400,00	104.900,00

Totais.....: Quantidade 400 valor 104.900,00

Indicador	Índice mais recente	Índice final do PPA
Permissionários atendidos	60%	80%

Ação.....: 0089 - Ampliação e Reforma do Matadouro Municipal  
 Descrição: Assegurar os recursos financeiros necessários a Ampliação e Reforma do Matadouro Municipal

Unidade de medida: Unidade

Região	Quant. 2018	Quant. 2019 a 2021	Quant. total
Município	1	3	4

ÓRGÃO: 07 - Sec. Mun. Agricultura Familiar - SMAF  
 UNIDADE ORÇAMENTARIA: 07.01 - Sec. Mun. Agricultura Familiar - SMAF

Quantidade por ano...		1		3	4
Valor por ano.....	50.000,00			150.000,00	200.000,00
<hr/>					
Totais.....: Quantidade		4	valor	200.000,00	
<hr/>					
Indicador Em apuração				Índice mais recente Em apuração	Índice final do PPA Em apuração
<hr/>					
TOTAL DO PROGRAMA:	Valor 2018		Valor 2019 a 2021		Valor total
	73.500,00		231.400,00		304.900,00

Subfunção: 608 - Promoção da Produção Agropecuária

Programa: 0028 - Desenvolvimento da Agropecuária Familiar

Ação.....: 0091 - Apoio ao Homem do Campo e ao Agronegócio  
 Descrição: Assegurar os recursos financeiros necessários a Apoio ao Homem do Campo e ao Agronegócio

Unidade de medida: R\$

Região	Quant. 2018		Quant. 2019 a 2021		Quant. total
Município	1		3		4
Quantidade por ano...		1		3	4
Valor por ano.....	26.000,00		150.000,00		176.000,00
<hr/>					
Totais.....: Quantidade		4	valor	176.000,00	
<hr/>					
Indicador Agricultores apoiados				Índice mais recente 40%	Índice final do PPA 80%
<hr/>					
TOTAL DO PROGRAMA:	Valor 2018		Valor 2019 a 2021		Valor total
	26.000,00		150.000,00		176.000,00

Programa: 0031 - Desenvolvimento Integrado e Sustentável da Apicultura

Ação.....: 0098 - Construção da Casa para Beneficiamento do Mel  
 Descrição: Assegurar os recursos financeiros necessários a Construção da Casa para Beneficiamento do Mel

Unidade de medida: Unidade

ÓRGÃO: 07 - Sec. Mun. Agricultura Familiar - SMAF  
 UNIDADE ORÇAMENTÁRIA: 07.01 - Sec. Mun. Agricultura Familiar - SMAF

Região Município	Quant. 2018 1	Quant. 2019 a 2021 1	Quant. total 2
Quantidade por ano...	1	1	2
Valor por ano.....	30.000,00	30.000,00	60.000,00
Totais.....: Quantidade 2 valor 60.000,00			
Indicador Unidade construída		Índice mais recente 1	Índice final do PPA 2
TOTAL DO PROGRAMA:	Valor 2018 30.000,00	Valor 2019 a 2021 30.000,00	Valor total 60.000,00

Programa: 0033 - Desenvolvimento Integrado de Pesca

Ação.....: 0100 - Apoio as Atividades de Pesca  
 Descrição: Assegurar os recursos financeiros necessários a Apoio as Atividades de Pesca

Unidade de medida: RS

Região Município	Quant. 2018 1	Quant. 2019 a 2021 3	Quant. total 4
Quantidade por ano...	1	3	4
Valor por ano.....	30.000,00	120.000,00	150.000,00
Totais.....: Quantidade 4 valor 150.000,00			
Indicador Pescadores atendidos		Índice mais recente 20%	Índice final do PPA 50%
TOTAL DO PROGRAMA:	Valor 2018 30.000,00	Valor 2019 a 2021 120.000,00	Valor total 150.000,00

Programa: 0036 - Promoção da Segurança Alimentar e Nutricional

Ação.....: 0106 - Implantação de Indústria e Equipamentos para Beneficiamento do Leite  
 Descrição: Assegurar os recursos financeiros necessários a Implantação de Indústria e Equipamentos para Beneficiamento do Leite

Unidade de medida: Unidade

Região Município	Quant. 2018 1	Quant. 2019 a 2021 3	Quant. total 4
---------------------	------------------	-------------------------	-------------------

ÓRGÃO: 07 - Sec. Mun. Agricultura Familiar - SMAF  
 UNIDADE ORÇAMENTÁRIA: 07.01 - Sec. Mun. Agricultura Familiar - SMAF

Quantidade por ano...	1		3	4
Valor por ano.....	30.000,00		63.000,00	93.000,00
Totais.....: Quantidade	4	valor	93.000,00	
Indicador Em apuração			Índice mais recente Em apuração	Índice final do PPA Em apuração
TOTAL DO PROGRAMA:	Valor 2018 30.000,00		Valor 2019 a 2021 63.000,00	Valor total 93.000,00

Subfunção: 609 - Defesa Agropecuária

Programa: 0036 - Promoção da Segurança Alimentar e Nutricional

Ação.....: 0105 - Apoio ao Garantia-Safra  
 Descrição: Assegurar os recursos financeiros necessários ao Apoio ao Garantia-Safra

Unidade de medida: Unidade

Região	Quant. 2018		Quant. 2019 a 2021	Quant. total
Município	1		3	4
Quantidade por ano...	1		3	4
Valor por ano.....	192.600,00		666.400,00	859.000,00
Totais.....: Quantidade	4	valor	859.000,00	
Indicador Agricultores garantidos			Índice mais recente 70%	Índice final do PPA 100%
TOTAL DO PROGRAMA:	Valor 2018 192.600,00		Valor 2019 a 2021 666.400,00	Valor total 859.000,00

TOTAL DA UNIDADE ORÇAMENTÁRIA:	Valor 2018 905.700,00		Valor 2019 a 2021 2.905.800,00	Valor total 3.811.500,00
--------------------------------	--------------------------	--	-----------------------------------	-----------------------------

ÓRGÃO: 07 - Sec. Mun. Agricultura Familiar - SMAF  
 UNIDADE ORÇAMENTÁRIA: 07.02 - Fundo Mun. de Assist. a Agricultura-FMAA

Função: 20 - Agricultura

Subfunção: 608 - Promoção da Produção Agropecuária

Programa: 0028 - Desenvolvimento da Agropecuária Familiar

Ação.....: 0090 - Gerenciamento e Manutenção do Fundo Municipal de Assistência a Agricultura Familiar  
 Descrição: Assegurar os recursos financeiros necessários a Gerenciamento e Manutenção do Fundo Municipal de Assistência a Agricultura Familiar

Unidade de medida: Atividade

Região Município	Quant. 2018	Quant. 2019 a 2021	Quant. total
	1	3	4
Quantidade por ano...	1	3	4
Valor por ano.....	1.508.000,00	5.313.400,00	6.821.400,00

Totais.....: Quantidade 4 valor 6.821.400,00

Indicador Em apuração	Índice mais recente Em apuração	Índice final do PPA Em apuração
--------------------------	------------------------------------	------------------------------------

TOTAL DO PROGRAMA:	Valor 2018 1.508.000,00	Valor 2019 a 2021 5.313.400,00	Valor total 6.821.400,00
--------------------	----------------------------	-----------------------------------	-----------------------------

TOTAL DA UNIDADE ORÇAMENTÁRIA:	Valor 2018 1.508.000,00	Valor 2019 a 2021 5.313.400,00	Valor total 6.821.400,00
--------------------------------	----------------------------	-----------------------------------	-----------------------------

ÓRGÃO: 08 - Secretaria Municipal do Meio Ambiente  
 UNIDADE ORÇAMENTARIA: 08.01 - Secretaria Municipal do Meio Ambiente

Função: 18 - Gestão Ambiental

Subfunção: 122 - Administração Geral

Programa: 0005 - Comunicação Institucional e Apoio as Políticas Públicas

Ação.....: 0165 - Implantação e Manutenção da Ouvidoria da Secretaria Municipal de Meio Ambiente  
 Descrição: Assegurar os recursos financeiros necessários a Implantação e Manutenção da Ouvidoria da Secretaria Municipal de Meio Ambiente

Unidade de medida: Atividade

Região Município	Quant. 2018	Quant. 2019 a 2021	Quant. total
	1	3	4
Quantidade por ano...	1	3	4
Valor por ano.....	10.000,00	30.000,00	40.000,00
Totais.....: Quantidade 4 valor 40.000,00			

Indicador	Índice mais recente	Índice final do PPA
Taxa de manifestação da população	30%	60%

TOTAL DO PROGRAMA:	Valor 2018	Valor 2019 a 2021	Valor total
	10.000,00	30.000,00	40.000,00

Programa: 0007 - Coordenação e Manutenção Administrativa

Ação.....: 0018 - Gerenciamento e Manutenção da Secretaria Municipal de Meio Ambiente  
 Descrição: Assegurar os recursos financeiros necessários a Gerenciamento e Manutenção da Secretaria Municipal de Meio Ambiente

Unidade de medida: Unidade

Região Município	Quant. 2018	Quant. 2019 a 2021	Quant. total
	1	3	4
Quantidade por ano...	1	3	4
Valor por ano.....	198.600,00	691.900,00	890.500,00
Totais.....: Quantidade 4 valor 890.500,00			



ÓRGÃO: 08 - Secretaria Municipal do Meio Ambiente  
 UNIDADE ORÇAMENTÁRIA: 08.01 - Secretaria Municipal do Meio Ambiente

TOTAL DO PROGRAMA:	Valor 2018 198.600,00	Valor 2019 a 2021 691.900,00	Valor total 890.500,00
--------------------	--------------------------	---------------------------------	---------------------------

Programa: 0012 - Melhoria de Espaços e Equipamentos Públicos

Ação.....: 0088 - Ampliação e Reforma da Secretaria Municipal de Meio Ambiente  
 Descrição: Assegurar os recursos financeiros necessários a Ampliação e Reforma da Secretaria Municipal de Meio Ambiente

Unidade de medida: Unidade

Região Município	Quant. 2018 1	Quant. 2019 a 2021 3	Quant. total 4
Quantidade por ano...	1	3	4
Valor por ano.....	20.000,00	60.000,00	80.000,00

Totais.....: Quantidade 4 valor 80.000,00

Indicador Instalações Físicas inadequadas para atendimento ao público Índice mais recente 50% Índice final do PPA 100%

TOTAL DO PROGRAMA:	Valor 2018 20.000,00	Valor 2019 a 2021 60.000,00	Valor total 80.000,00
--------------------	-------------------------	--------------------------------	--------------------------

Programa: 0026 - Gestão das Políticas de Meio Ambiente

Ação.....: 0085 - Manutenção do Centro de Triagem de Materiais Recicláveis  
 Descrição: Assegurar os recursos financeiros necessários a Manutenção do Centro de Triagem de Materiais Recicláveis

Unidade de medida: %

Região Município	Quant. 2018 25	Quant. 2019 a 2021 75	Quant. total 100
Quantidade por ano...	25	75	100
Valor por ano.....	15.000,00	45.000,00	60.000,00

Totais.....: Quantidade 100 valor 60.000,00

Indicador Coleta seletiva Índice mais recente 85% Índice final do PPA 100%

ÓRGÃO: 08 - Secretaria Municipal do Meio Ambiente  
 UNIDADE ORÇAMENTÁRIA: 08.01 - Secretaria Municipal do Meio Ambiente

TOTAL DO PROGRAMA:	Valor 2018 15.000,00	Valor 2019 a 2021 45.000,00	Valor total 60.000,00
--------------------	-------------------------	--------------------------------	--------------------------

Subfunção: 125 - Normalização e Fiscalização

Programa: 0002 - Fortalecimento do Controle Social

Ação.....: 0156 - Manutenção do Conselho Municipal de Defesa do Meio Ambiente  
 Descrição: Assegurar os recursos financeiros necessários a Manutenção do Conselho Municipal de Defesa do Meio Ambiente

Unidade de medida: Atividade

Região	Quant. 2018	Quant. 2019 a 2021	Quant. total
Município	1	3	4
Quantidade por ano...	1	3	4
Valor por ano.....	10.000,00	30.000,00	40.000,00

Totais.....: Quantidade 4 valor 40.000,00

Indicador	Índice mais recente	Índice final do PPA
Relatório de gestão	100%	100%

TOTAL DO PROGRAMA:	Valor 2018 10.000,00	Valor 2019 a 2021 30.000,00	Valor total 40.000,00
--------------------	-------------------------	--------------------------------	--------------------------

Subfunção: 541 - Preservação e Conservação Ambiental

Programa: 0026 - Gestão das Políticas de Meio Ambiente

Ação.....: 0164 - Construção, Ampliação e Reforma do Viveiro de Produção de Mudás  
 Descrição: Assegurar os recursos financeiros necessários a Construção, Ampliação e Reforma do Viveiro de Produção de Mudás

Unidade de medida: Unidade

Região	Quant. 2018	Quant. 2019 a 2021	Quant. total
Município	1	3	4

ÓRGÃO: 08 - Secretaria Municipal do Meio Ambiente  
 UNIDADE ORÇAMENTÁRIA: 08.01 - Secretaria Municipal do Meio Ambiente

Quantidade por ano...	1			
Valor por ano.....	20.000,00		60.000,00 <sup>3</sup>	80.000,00 <sup>4</sup>
Totais.....: Quantidade	4	valor	80.000,00	
Indicador Em apuração			Índice mais recente Em apuração	Índice final do PPA Em apuração
TOTAL DO PROGRAMA:	Valor 2018 20.000,00		Valor 2019 a 2021 60.000,00	Valor total 80.000,00

Subfunção: 542 - Controle Ambiental

Programa: 0026 - Gestão das Políticas de Meio Ambiente

Ação.....: 0160 - Construção e/ou Implantação de Abrigo para Animais  
 Descrição: Assegurar os recursos financeiros necessários a Construção e/ou Implantação de Abrigo para Animais

Unidade de medida: Unidade

Região Município	Quant. 2018 1		Quant. 2019 a 2021 3	Quant. total 4
Quantidade por ano...	1			
Valor por ano.....	15.000,00		45.000,00 <sup>3</sup>	60.000,00 <sup>4</sup>
Totais.....: Quantidade	4	valor	60.000,00	
Indicador Abrigos construídos			Índice mais recente 0	Índice final do PPA 1

Ação.....: 0161 - Programa Municipal de Educação Ambiental na Agricultura Familiar-PEAAF  
 Descrição: Assegurar os recursos financeiros destinados ao Programa Municipal de Educação Ambiental na Agricultura Familiar-PEAAF

Unidade de medida: Atividade

Região Município	Quant. 2018 1		Quant. 2019 a 2021 3	Quant. total 4
Quantidade por ano...	1			
Valor por ano.....	15.000,00		45.000,00 <sup>3</sup>	60.000,00 <sup>4</sup>

ÓRGÃO: 08 - Secretaria Municipal do Meio Ambiente  
 UNIDADE ORÇAMENTARIA: 08.01 - Secretaria Municipal do Meio Ambiente

Totais.....:	Quantidade	4	valor	60.000,00
	Indicador Em apuração		Índice mais recente Em apuração	Índice final do PPA Em apuração
TOTAL DO PROGRAMA:	Valor 2018	30.000,00	Valor 2019 a 2021	Valor total
			90.000,00	120.000,00

Subfunção: 543 - Recuperação de Áreas Degradadas

Programa: 0040 - Serviços Urbanos

Ação.....: 0162 - Recuperação de Áreas Degradadas  
 Descrição: Assegurar os recursos financeiros necessários a Recuperação de Áreas Degradadas

Unidade de medida: Atividade

Região Município	Quant. 2018	1	Quant. 2019 a 2021	3	Quant. total	4
Quantidade por ano...	1		3		4	
Valor por ano.....	20.000,00		60.000,00		80.000,00	
Totais.....:	Quantidade	4	valor	80.000,00		
	Indicador Em apuração		Índice mais recente Em apuração	Índice final do PPA Em apuração		
TOTAL DO PROGRAMA:	Valor 2018	20.000,00	Valor 2019 a 2021	Valor total		
			60.000,00	80.000,00		

Função: 27 - Desporto e Lazer

Subfunção: 695 - Turismo

Programa: 0034 - Apoio ao Turismo

Ação.....: 0158 - Desenvolvimento do Turismo Ecológico e Religioso no Município

ÓRGÃO: 08 - Secretaria Municipal do Meio Ambiente  
 UNIDADE ORÇAMENTARIA: 08.01 - Secretaria Municipal do Meio Ambiente

Descrição: Assegurar os recursos financeiros necessários ao Desenvolvimento do Turismo Ecológico e Religioso no Município

Unidade de medida: Atividade

Região Município	Quant. 2018	Quant. 2019 a 2021	Quant. total
	1	3	4
Quantidade por ano...	1	3	4
Valor por ano.....	10.000,00	126.000,00	136.000,00

Totais.....: Quantidade 4 valor 136.000,00

Indicador	Índice mais recente	Índice final do PPA
Exploração do turismo municipal	20%	50%

TOTAL DO PROGRAMA:	Valor 2018	Valor 2019 a 2021	Valor total
	10.000,00	126.000,00	136.000,00

TOTAL DA UNIDADE ORÇAMENTÁRIA:	Valor 2018	Valor 2019 a 2021	Valor total
	333.600,00	1.192.900,00	1.526.500,00

ÓRGÃO: 08 - Secretaria Municipal do Meio Ambiente  
 UNIDADE ORÇAMENTÁRIA: 08.02 - Fundo Municipal do Meio Ambiente - FMA

Função: 18 - Gestão Ambiental

Subfunção: 541 - Preservação e Conservação Ambiental

Programa: 0026 - Gestão das Políticas de Meio Ambiente

Ação.....: 0086 - Gerenciamento e Manutenção do Fundo Municipal de Meio Ambiente  
 Descrição: Assegurar os recursos financeiros necessários a Gerenciamento e Manutenção do Fundo Municipal de Meio Ambiente

Unidade de medida: Atividade

Região Município	Quant. 2018	Quant. 2019 a 2021	Quant. total
	1	3	4
Quantidade por ano...	1	3	4
Valor por ano.....	267.500,00	925.600,00	1.193.100,00
Totais.....: Quantidade	4	valor	1.193.100,00

Indicador	Índice mais recente	Índice final do PPA
Coleta seletiva	85%	100%

TOTAL DO PROGRAMA:	Valor 2018	Valor 2019 a 2021	Valor total
	267.500,00	925.600,00	1.193.100,00

TOTAL DA UNIDADE ORÇAMENTÁRIA:	Valor 2018	Valor 2019 a 2021	Valor total
	267.500,00	925.600,00	1.193.100,00

ÓRGÃO: 10 - Sec.Mun. Infra-Estrutura e Rec. Hídricos  
 UNIDADE ORÇAMENTÁRIA: 10.01 - Sec.Mun. Infra-Estrutura e Rec. Hídricos

Função: 15 - Urbanismo

Subfunção: 122 - Administração Geral

Programa: 0007 - Coordenação e Manutenção Administrativa

Ação.....: 0019 - Gerenciamento e Manut. da Sec. Municipal de Infraestrutura e Recursos Hídricos  
 Descrição: Assegurar os recursos financeiros necessários a Gerenciamento e Manutenção da Secretaria Municipal de Infraestrutura e Recursos Hídricos

Unidade de medida: Unidade

Região	Quant. 2018	Quant. 2019 a 2021	Quant. total
Município	1	3	4
Quantidade por ano...	1	3	4
Valor por ano.....	1.124.750,00	3.664.450,00	4.789.200,00
Totais.....: Quantidade	4	valor 4.789.200,00	
TOTAL DO PROGRAMA:	Valor 2018 1.124.750,00	Valor 2019 a 2021 3.664.450,00	Valor total 4.789.200,00

Programa: 0012 - Melhoria de Espaços e Equipamentos Públicos

Ação.....: 0032 - Construção, Ampliação e Reforma de Prédios Públicos  
 Descrição: Assegurar os recursos financeiros necessários a Construção, Ampliação e Reforma de Prédios Públicos

Unidade de medida: Unidade

Região	Quant. 2018	Quant. 2019 a 2021	Quant. total
Município	11	3	14
Quantidade por ano...	11	3	14
Valor por ano.....	267.500,00	1.043.376,00	1.310.876,00
Totais.....: Quantidade	14	valor 1.310.876,00	
Indicador		Índice mais recente	Índice final do PPA
Instalações Físicas inadequadas para atendimento ao público		50%	80%

ÓRGÃO: 10 - Sec.Mun. Infra-Estrutura e Rec. Hídricos  
 UNIDADE ORÇAMENTÁRIA: 10.01 - Sec.Mun. Infra-Estrutura e Rec. Hídricos

TOTAL DO PROGRAMA:	Valor 2018 267.500,00	Valor 2019 a 2021 1.043.376,00	Valor total 1.310.876,00
--------------------	--------------------------	-----------------------------------	-----------------------------

Subfunção: 451 - Infra Estrutura Urbana

Programa: 0012 - Melhoria de Espaços e Equipamentos Públicos

Ação,....: 0034 - Construção, Ampliação e Recuperação de Praças Públicas  
 Descrição: Assegurar os recursos financeiros necessários a Construção, Ampliação e Recuperação de Praças Públicas

Unidade de medida: Unidade

Região	Quant. 2018	Quant. 2019 a 2021	Quant. total
Município	1	3	4
Quantidade por ano...	1	3	4
Valor por ano.....	321.000,00	1.131.600,00	1.452.600,00

Totais.....: Quantidade 4 valor 1.452.600,00

Indicador	Índice mais recente	Índice final do PPA
Instalações Físicas inadequadas para o lazer público	60%	90%

Ação,....: 0137 - Construção de Galpão Garagem para os Veículos Municipais  
 Descrição: Assegurar os recursos financeiros necessários a Construção de Galpão Garagem para os Veículos Municipais

Unidade de medida: Unidade

Região	Quant. 2018	Quant. 2019 a 2021	Quant. total
Município	0	3	3
Quantidade por ano...	0	3	3
Valor por ano.....	0,00	450.000,00	450.000,00

Totais.....: Quantidade 3 valor 450.000,00

Indicador	Índice mais recente	Índice final do PPA
Instalações Físicas inadequadas para atendimento ao público	20%	80%

TOTAL DO PROGRAMA:	Valor 2018 321.000,00	Valor 2019 a 2021 1.581.600,00	Valor total 1.902.600,00
--------------------	--------------------------	-----------------------------------	-----------------------------



ÓRGÃO: 10 - Sec.Mun. Infra-Estrutura e Rec. Hídricos  
 UNIDADE ORÇAMENTÁRIA: 10.01 - Sec.Mun. Infra-Estrutura e Rec. Hídricos

Programa: 0030 - Estruturação da Malha Rodoviária Municipal

Ação.....: 0095 - Manutenção de Vias Públicas

Descrição: Assegurar os recursos financeiros necessários a Manutenção de Vias Públicas

Unidade de medida: R\$

Região	Quant. 2018	Quant. 2019 a 2021	Quant. total
Município	1	3	4
Quantidade por ano...	1	3	4
Valor por ano.....	100.000,00	300.000,00	400.000,00
Totais.....: Quantidade	4	valor	400.000,00

Indicador	Índice mais recente	Índice final do PPA
Em apuração	Em apuração	Em apuração

Ação.....: 0097 - Construção e/ou Restauração de Calçamento e Meio-Fio

Descrição: Assegurar os recursos financeiros necessários a Construção e/ou Restauração de Calçamento e Meio-Fio

Unidade de medida: M2

Região	Quant. 2018	Quant. 2019 a 2021	Quant. total
Município	3.000	8.500	11.500
Quantidade por ano...	3.000	8.500	11.500
Valor por ano.....	240.000,00	829.000,00	1.069.000,00
Totais.....: Quantidade	11.500	valor	1.069.000,00

Indicador	Índice mais recente	Índice final do PPA
Taxa de ruas e vias calçadas	60%	85%

TOTAL DO PROGRAMA:	Valor 2018	Valor 2019 a 2021	Valor total
	340.000,00	1.129.000,00	1.469.000,00

Subfunção: 452 - Serviços Urbanos

Programa: 0012 - Melhoria de Espaços e Equipamentos Públicos

Ação.....: 0035 - Construção, Ampliação e Recuperação de Cemitérios Públicos

ÓRGÃO: 10 - Sec.Mun. Infra-Estrutura e Rec. Hídricos  
 UNIDADE ORÇAMENTÁRIA: 10.01 - Sec.Mun. Infra-Estrutura e Rec. Hídricos

Descrição: Assegurar os recursos financeiros necessários a Construção, Ampliação e Recuperação de Cemitérios Públicos

Unidade de medida: Unidade

Região Município	Quant. 2018 1	Quant. 2019 a 2021 3	Quant. total 4
Quantidade por ano...	1	3	4
Valor por ano.....	100.000,00	315.000,00	415.000,00

Totais.....: Quantidade 4 valor 415.000,00

Indicador Instalações Físicas inadequadas para atendimento ao público Índice mais recente 50% índice final do PPA 75%

Ação.....: 0039 - Construção do Salão de Velório Municipal

Descrição: Assegurar os recursos financeiros necessários a Construção do Salão de Velório Municipal

Unidade de medida: Unidade

Região Município	Quant. 2018 1	Quant. 2019 a 2021 2	Quant. total 3
Quantidade por ano...	1	2	3
Valor por ano.....	70.000,00	140.000,00	210.000,00

Totais.....: Quantidade 3 valor 210.000,00

Indicador Centro construído Índice mais recente 0 índice final do PPA 1

TOTAL DO PROGRAMA:	Valor 2018 170.000,00	Valor 2019 a 2021 455.000,00	Valor total 625.000,00
--------------------	--------------------------	---------------------------------	---------------------------

Programa: 0030 - Estruturação da Malha Rodoviária Municipal

Ação.....: 0094 - Construção e/ou Restauração de Pavimentação Asfáltica

Descrição: Assegurar os recursos financeiros necessários a Construção e/ou Restauração de Pavimentação Asfáltica

Unidade de medida: Km

Região Município	Quant. 2018 10	Quant. 2019 a 2021 30	Quant. total 40
Quantidade por ano...	10	30	40

ÓRGÃO: 10 - Sec.Mun. Infra-Estrutura e Rec. Hídricos			
UNIDADE ORÇAMENTARIA: 10.01 - Sec.Mun. Infra-Estrutura e Rec. Hídricos			
Valor por ano.....	763.000,00		2.796.100,00
Totais.....: Quantidade	40	valor	3.559.100,00
Indicador		Índice mais recente	Índice final do PPA
Taxa de ruas e vias asfaltadas		35%	70%
TOTAL DO PROGRAMA:	Valor 2018 763.000,00	Valor 2019 a 2021 2.796.100,00	Valor total 3.559.100,00

Programa: 0040 - Serviços Urbanos

Ação.....: 0115 - Funcionamento dos Serviços de Utilidade Pública  
 Descrição: Assegurar os recursos financeiros necessários a Funcionamento dos Serviços de Utilidade Pública

Unidade de medida: Atividade

Região	Quant. 2018	Quant. 2019 a 2021	Quant. total
Município	1	3	4
Quantidade por ano...	1	3	4
Valor por ano.....	100.000,00	360.000,00	460.000,00
Totais.....: Quantidade	4	valor	460.000,00
Indicador		Índice mais recente	Índice final do PPA
Em apuração		Em apuração	Em apuração

Ação.....: 0116 - Manutenção dos Serviços de Limpeza Pública  
 Descrição: Assegurar os recursos financeiros necessários a Manutenção dos Serviços de Limpeza Pública

Unidade de medida: Atividade

Região	Quant. 2018	Quant. 2019 a 2021	Quant. total
Município	1	3	4
Quantidade por ano...	1	3	4
Valor por ano.....	1.193.100,00	4.221.000,00	5.414.100,00
Totais.....: Quantidade	4	valor	5.414.100,00
Indicador		Índice mais recente	Índice final do PPA
Limpeza urbana		100%	100%
TOTAL DO PROGRAMA:	Valor 2018 1.193.100,00	Valor 2019 a 2021 4.581.000,00	Valor total 5.874.100,00

ÓRGÃO: 10 - Sec.Mun. Infra-Estrutura e Rec. Hídricos  
 UNIDADE ORÇAMENTÁRIA: 10,01 - Sec.Mun. Infra-Estrutura e Rec. Hídricos

Função: 17 - Saneamento

Subfunção: 511 - Saneamento Básico Rural

Programa: 0041 - Abastecimento de Água e Esgotamento Sanitário no Meio Rural

Ação.....: 0117 - Ampliação da Rede de Saneamento Básico Rural  
 Descrição: Assegurar os recursos financeiros necessários a Ampliação da Rede de Saneamento Básico Rural

Unidade de medida: %

Região Município	Quant. 2018	Quant. 2019 a 2021	Quant. total
	25	160	185
Quantidade por ano...	25	160	185
Valor por ano.....	120.000,00	490.000,00	610.000,00
Totais.....: Quantidade 185 valor 610.000,00			

Indicador	Índice mais recente	Índice final do PPA
Taxa de cobertura de saneamento básico rural	5%	40%

Ação.....: 0118 - Construção de Kits Sanitários na Zona Rural  
 Descrição: Assegurar os recursos financeiros necessários a Construção de Kits Sanitários na Zona Rural

Unidade de medida: %

Região Município	Quant. 2018	Quant. 2019 a 2021	Quant. total
	50	250	300
Quantidade por ano...	50	250	300
Valor por ano.....	100.000,00	460.000,00	560.000,00
Totais.....: Quantidade 300 valor 560.000,00			

Indicador	Índice mais recente	Índice final do PPA
Taxa de esgotamento sanitário rural	10%	40%

TOTAL DO PROGRAMA:	Valor 2018	Valor 2019 a 2021	Valor total
	220.000,00	950.000,00	1.170.000,00

Subfunção: 512 - Saneamento Básico Urbano

Programa: 0035 - Abastecimento de Água, Esgotamento Sanitário, Drenagem Urbana

ÓRGÃO: 10 - Sec.Mun. Infra-Estrutura e Rec. Hídricos  
 UNIDADE ORÇAMENTARIA: 10.01 - Sec.Mun. Infra-Estrutura e Rec. Hídricos

Ação.....: 0102 - Ampliação do Sistema de Abastecimento D'água Urbano  
 Descrição: Assegurar os recursos financeiros necessários a Ampliação do Sistema de Abastecimento D'água Urbano

Unidade de medida: Km

Região	Quant. 2018	Quant. 2019 a 2021	Quant. total
Município	1.000	3.000	4.000
Quantidade por ano...	1.000	3.000	4.000
Valor por ano.....	278.200,00	961.000,00	1.239.200,00

Totais.....: Quantidade 4.000 valor 1.239.200,00

Indicador	Índice mais recente	Índice final do PPA
Taxa de abastecimento água urbano	90%	100%

Ação.....: 0103 - Ampliação da Rede de Saneamento Básico Urbano  
 Descrição: Assegurar os recursos financeiros necessários a Ampliação da Rede de Saneamento Básico Urbano

Unidade de medida: Km

Região	Quant. 2018	Quant. 2019 a 2021	Quant. total
Município	1.000	3.000	4.000
Quantidade por ano...	1.000	3.000	4.000
Valor por ano.....	107.000,00	376.600,00	483.600,00

Totais.....: Quantidade 4.000 valor 483.600,00

Indicador	Índice mais recente	Índice final do PPA
Taxa de cobertura de saneamento básico urbano	10%	40%

Ação.....: 0104 - Construção de Kits Sanitários na Zona Urbana  
 Descrição: Assegurar os recursos financeiros necessários a Construção de Kits Sanitários na Zona Urbana

Unidade de medida: %

Região	Quant. 2018	Quant. 2019 a 2021	Quant. total
Município	50	230	280
Quantidade por ano...	50	230	280
Valor por ano.....	374.500,00	1.320.700,00	1.695.200,00

Totais.....: Quantidade 280 valor 1.695.200,00

ÓRGÃO: 10 - Sec.Mun. Infra-Estrutura e Rec. Hídricos  
 UNIDADE ORÇAMENTÁRIA: 10.01 - Sec.Mun. Infra-Estrutura e Rec. Hídricos

Indicador		Índice mais recente	Índice final do PPA
Taxa de esgotamento urbano		44%	60%
TOTAL DO PROGRAMA:	Valor 2018 759.700,00	Valor 2019 a 2021 2.658.300,00	Valor total 3.418.000,00

Subfunção: 544 - Recursos Hídricos

Programa: 0041 - Abastecimento de Água e Esgotamento Sanitário no Meio Rural

Ação.....: 0119 - Ampliação do Sistema de Abastecimento D'água Rural  
 Descrição: Assegurar os recursos financeiros necessários a Ampliação do Sistema de Abastecimento D'água Rural

Unidade de medida: Km

Região	Quant. 2018	Quant. 2019 a 2021	Quant. total
Município	30	90	120
Quantidade por ano...	30	90	120
Valor por ano.....	112.000,00	397.200,00	509.200,00

Totais.....: Quantidade 120 valor 509.200,00

Indicador		Índice mais recente	Índice final do PPA
Taxa de abastecimento água rural		20%	50%
TOTAL DO PROGRAMA:	Valor 2018 112.000,00	Valor 2019 a 2021 397.200,00	Valor total 509.200,00

Função: 18 - Gestão Ambiental

Subfunção: 541 - Preservação e Conservação Ambiental

Programa: 0042 - Resíduos Sólidos

Ação.....: 0120 - Participação em Consórcio para Construção do Aterro Sanitário Regional

ÓRGÃO: 10 - Sec.Mun. Infra-Estrutura e Rec. Hídricos  
 UNIDADE ORÇAMENTÁRIA: 10.01 - Sec.Mun. Infra-Estrutura e Rec. Hídricos

Descrição: Assegurar os recursos financeiros necessários a Participação em Consórcio para Construção do Aterro Sanitário Regional

Unidade de medida: Atividade

Região Município	Quant. 2018 1	Quant. 2019 a 2021 3	Quant. total 4
Quantidade por ano...	1	3	4
Valor por ano.....	20.000,00	60.000,00	80.000,00
Totais.....: Quantidade	4	valor	80.000,00

Indicador Em apuração	Índice mais recente Em apuração	Índice final do PPA Em apuração
--------------------------	------------------------------------	------------------------------------

TOTAL DO PROGRAMA:	Valor 2018 20.000,00	Valor 2019 a 2021 60.000,00	Valor total 80.000,00
--------------------	-------------------------	--------------------------------	--------------------------

Subfunção: 544 - Recursos Hídricos

Programa: 0046 - Oferta Hídrica para Múltiplas Usos

Ação.....: 0127 - Perfuração de Poços Profundos

Descrição: Assegurar os recursos financeiros necessários a Perfuração de Poços Profundos

Unidade de medida: Unidade

Região Município	Quant. 2018 1	Quant. 2019 a 2021 3	Quant. total 4
Quantidade por ano...	1	3	4
Valor por ano.....	107.000,00	376.600,00	483.600,00
Totais.....: Quantidade	4	valor	483.600,00

Indicador Taxa de escassez	Índice mais recente 80%	Índice final do PPA 40%
-------------------------------	----------------------------	----------------------------

Ação.....: 0129 - Construção de Cisternas de Placas e de Produção

Descrição: Assegurar os recursos financeiros necessários a Construção de Cisternas de Placas e de Produção

Unidade de medida: Unidade

ÓRGÃO: 10 - Sec.Mun. Infra-Estrutura e Rec. Hídricos  
 UNIDADE ORÇAMENTÁRIA: 10.01 - Sec.Mun. Infra-Estrutura e Rec. Hídricos

Região	Quant. 2018	Quant. 2019 a 2021	Quant. total
Município	1	3	4
Quantidade por ano...	1	3	4
Valor por ano.....	150.000,00	562.000,00	712.000,00
<hr/>			
Totais.....: Quantidade	4	valor	712.000,00
<hr/>			
Indicador		Índice mais recente	Índice final do PPA
Unidades beneficiadas		30%	60%

Ação.....: 0163 - Aquisição de Cisternas de Polietileno  
 Descrição: Assegurar os recursos financeiros necessários a Aquisição de Cisternas de Polietileno

Unidade de medida: Unidade

Região	Quant. 2018	Quant. 2019 a 2021	Quant. total
Município	1	3	4
Quantidade por ano...	1	3	4
Valor por ano.....	20.000,00	60.000,00	80.000,00
<hr/>			
Totais.....: Quantidade	4	valor	80.000,00
<hr/>			
Indicador		Índice mais recente	Índice final do PPA
Implantação de cisternas de polietileno		0%	30%

TOTAL DO PROGRAMA:	valor 2018	Valor 2019 a 2021	Valor total
	277.000,00	998.600,00	1.275.600,00

Função: 20 - Agricultura

Subfunção: 607 - Irrigação

Programa: 0046 - Oferta Hídrica para Múltiplas Usos

Ação.....: 0128 - Construção, Recuperação e Desassoreamento de Açudes  
 Descrição: Assegurar os recursos financeiros necessários à Construção, Recuperação e Desassoreamento de Açudes

Unidade de medida: Unidade



ÓRGÃO: 10 - Sec.Mun. Infra-Estrutura e Rec. Hídricos  
 UNIDADE ORÇAMENTÁRIA: 10.01 - Sec.Mun. Infra-Estrutura e Rec. Hídricos

Região Município	Quant. 2018 1	Quant. 2019 a 2021 3	Quant. total 4
Quantidade por ano...	1	3	4
Valor por ano.....	160.500,00	505.900,00	666.400,00
Totais.....: Quantidade 4 valor 666.400,00			
Indicador Em apuração		Índice mais recente Em apuração	Índice final do PPA Em apuração

Ação.....: 0130 - Revitalização de Rios, Riachos e Olhos D'água  
 Descrição: Assegurar os recursos financeiros necessários a Revitalização de Rios, Riachos e Olhos D'água

Unidade de medida: %

Região Município	Quant. 2018 0	Quant. 2019 a 2021 2	Quant. total 2
Quantidade por ano...	0	2	2
Valor por ano.....	0,00	300.000,00	300.000,00
Totais.....: Quantidade 2 valor 300.000,00			
Indicador Em apuração		Índice mais recente Em apuração	Índice final do PPA Em apuração

TOTAL DO PROGRAMA:	valor 2018 160.500,00	valor 2019 a 2021 805.900,00	valor total 966.400,00
--------------------	--------------------------	---------------------------------	---------------------------

Função: 22 - Indústria

Subfunção: 661 - Promoção Industrial

Programa: 0043 - Promoção e Desenvolvimento da Indústria

Ação.....: 0121 - Implantação e Manutenção de Indústrias  
 Descrição: Assegurar os recursos financeiros necessários a Implantação e Manutenção de Indústrias

Unidade de medida: Unidade

ÓRGÃO: 10 - Sec.Mun. Infra-Estrutura e Rec. Hídricos  
 UNIDADE ORÇAMENTÁRIA: 10.01 - Sec.Mun. Infra-Estrutura e Rec. Hídricos

Região Município	Quant. 2018 1	Quant. 2019 a 2021 3	Quant. total 4
Quantidade por ano...	1	3	4
Valor por ano.....	50.000,00	150.000,00	200.000,00
Totais.....: Quantidade 4 valor 200.000,00			
Indicador Índice de desenvolvimento industrial municipal		Índice mais recente 4,25%	Índice final do PPA 40%
TOTAL DO PROGRAMA:	Valor 2018 50.000,00	Valor 2019 a 2021 150.000,00	Valor total 200.000,00

Função: 23 - Comércio e Serviços

Subfunção: 692 - Comercialização

Programa: 0043 - Promoção e Desenvolvimento da Indústria

Ação.....: 0122 - Construção de Galpão p/ Implantação de Fábrica  
 Descrição: Assegurar os recursos financeiros necessários a Construção de Galpão p/ Implantação de Fábrica

Unidade de medida: Unidade

Região Município	Quant. 2018 1	Quant. 2019 a 2021 3	Quant. total 4
Quantidade por ano...	1	3	4
Valor por ano.....	120.000,00	525.000,00	645.000,00
Totais.....: Quantidade 4 valor 645.000,00			
Indicador Taxa de cobertura do patrimônio municipal		Índice mais recente 4,25%	Índice final do PPA 40%
TOTAL DO PROGRAMA:	Valor 2018 120.000,00	Valor 2019 a 2021 525.000,00	Valor total 645.000,00

Função: 25 - Energia

Subfunção: 752 - Energia Elétrica

Programa: 0045 - Gestão dos Serviços de Energia Elétrica

ÓRGÃO: 10 - Sec.Mun. Infra-Estrutura e Rec. Hídricos  
 UNIDADE ORÇAMENTÁRIA: 10.01 - Sec.Mun. Infra-Estrutura e Rec. Hídricos

Ação.....: 0124 - Ampliação da Rede de Distribuição de Energia Elétrica  
 Descrição: Assegurar os recursos financeiros necessários a Ampliação da Rede de Distribuição de Energia Elétrica

Unidade de medida: Km

Região Município	Quant. 2018	Quant. 2019 a 2021	Quant. total
	50	150	200
Quantidade por ano...	50	150	200
Valor por ano.....	100.000,00	300.000,00	400.000,00
<b>Totais.....: Quantidade 200 valor 400.000,00</b>			
Indicador		Índice mais recente	Índice final do PPA
Taxa de disponibilização de energia elétrica		70%	95%

Ação.....: 0125 - Manutenção dos Serviços de Iluminação Pública  
 Descrição: Assegurar os recursos financeiros necessários a Manutenção dos Serviços de Iluminação Pública

Unidade de medida: Unidade

Região Município	Quant. 2018	Quant. 2019 a 2021	Quant. total
	1	3	4
Quantidade por ano...	1	3	4
Valor por ano.....	70.000,00	360.000,00	430.000,00
<b>Totais.....: Quantidade 4 valor 430.000,00</b>			
Indicador		Índice mais recente	Índice final do PPA
Taxa de disponibilização de energia elétrica		70%	95%

Ação.....: 0126 - Transformação da Rede Elétrica de Monofásica para Trifásica  
 Descrição: Assegurar os recursos financeiros necessários a Transformação da Rede Elétrica de Monofásica para Trifásica

Unidade de medida: Km

Região Município	Quant. 2018	Quant. 2019 a 2021	Quant. total
	150	450	600
Quantidade por ano...	150	450	600
Valor por ano.....	200.000,00	672.000,00	872.000,00
<b>Totais.....: Quantidade 600 valor 872.000,00</b>			

ÓRGÃO: 10 - Sec.Mun. Infra-Estrutura e Rec. Hídricos  
 UNIDADE ORÇAMENTÁRIA: 10.01 - Sec.Mun. Infra-Estrutura e Rec. Hídricos

Indicador		Índice mais recente	Índice final do PPA
Energia elétrica transformada		0%	60%
TOTAL DO PROGRAMA:	Valor 2018 370.000,00	Valor 2019 a 2021 1.332.000,00	Valor total 1.702.000,00

Função: 26 - Transporte

Subfunção: 695 - Turismo

Programa: 0034 - Apoio ao Turismo

Ação.....: 0101 - Construção do Terminal Rodoviário  
 Descrição: Assegurar os recursos financeiros necessários a Construção do Terminal Rodoviário

Unidade de medida: Unidade

Região	Quant. 2018	Quant. 2019 a 2021	Quant. total
Município	0	2	2
Quantidade por ano...	0	2	2
Valor por ano.....	0,00	469.000,00	469.000,00
Totais.....: Quantidade	2	valor 469.000,00	

Indicador		Índice mais recente	Índice final do PPA
Em apuração		Em apuração	Em apuração
TOTAL DO PROGRAMA:	Valor 2018 0,00	Valor 2019 a 2021 469.000,00	Valor total 469.000,00

Subfunção: 782 - Transporte Rodoviário

Programa: 0030 - Estruturação da Malha Rodoviária Municipal

Ação.....: 0093 - Recuperação e Estrutura das Estradas Vicinais do Município  
 Descrição: Assegurar os recursos financeiros necessários a Recuperação e Estrutura das Estradas

ÓRGÃO: 10 - Sec.Mun. Infra-Estrutura e Rec. Hídricos  
 UNIDADE ORÇAMENTÁRIA: 10.01 - Sec.Mun. Infra-Estrutura e Rec. Hídricos

Vicinais do Município

Unidade de medida: Km

Região	Quant. 2018	Quant. 2019 a 2021	Quant. total
Município	200	600	800
Quantidade por ano...	200	600	800
Valor por ano.....	220.000,00	927.000,00	1.147.000,00
Totais.....: Quantidade	800	valor	1.147.000,00

Indicador	Índice mais recente	Índice final do PPA
Taxa de estradas vicinais com boa trafegação	30%	80%

Ação.....: 0096 - Construção, Ampliação e Recuperação de Passagens Molhadas  
 Descrição: Assegurar os recursos financeiros necessários a Construção, Ampliação e Recuperação de Passagens Molhadas

Unidade de medida: Unidade

Região	Quant. 2018	Quant. 2019 a 2021	Quant. total
Município	1	3	4
Quantidade por ano...	1	3	4
Valor por ano.....	328.000,00	1.509.100,00	1.837.100,00
Totais.....: Quantidade	4	valor	1.837.100,00

Indicador	Índice mais recente	Índice final do PPA
Em apuração	Em apuração	Em apuração

TOTAL DO PROGRAMA:	Valor 2018	Valor 2019 a 2021	Valor total
	548.000,00	2.436.100,00	2.984.100,00

Programa: 0047 - Gestão e Disciplinamento do Trânsito

Ação.....: 0131 - Implantação e Manutenção do DEMUTRAN  
 Descrição: Assegurar os recursos financeiros necessários a Implantação e Manutenção do DEMUTRAN

Unidade de medida: Atividade

Região	Quant. 2018	Quant. 2019 a 2021	Quant. total
Município	1	3	4
Quantidade por ano...	1	3	4

ÓRGÃO: 10 - Sec.Mun. Infra-Estrutura e Rec. Hídricos UNIDADE ORÇAMENTÁRIA: 10.01 - Sec.Mun. Infra-Estrutura e Rec. Hídricos				
Valor por ano.....	50.000,00		217.000,00	267.000,00
Totais.....: Quantidade	4	valor	267.000,00	
Indicador Em apuração			Índice mais recente Em apuração	Índice final do PPA Em apuração
TOTAL DO PROGRAMA:	Valor 2018 50.000,00		Valor 2019 a 2021 217.000,00	Valor total 267.000,00
TOTAL DA UNIDADE ORÇAMENTÁRIA:	Valor 2018 6.966.550,00		Valor 2019 a 2021 26.249.626,00	Valor total 33.216.176,00

ÓRGÃO: 11 - Sec. Municipal de Assistência Social  
 UNIDADE ORÇAMENTÁRIA: 11.01 - Fundo Mun.\Direitos\Criança\Adolescente

Função: 08 - Assistência Social

Subfunção: 125 - Normalização e Fiscalização

Programa: 0002 - Fortalecimento do Controle Social

Ação.....: 0005 - Manutenção do Conselho Municipal dos Direitos da Criança e do Adolescente  
 Descrição: Assegurar os recursos financeiros destinados a Manutenção do Conselho Municipal dos Direitos da Criança e do Adolescente

Unidade de medida: Atividade

Região	Quant. 2018	Quant. 2019 a 2021	Quant. total
Município	1	3	4
Quantidade por ano...	1	3	4
Valor por ano.....	10.000,00	42.000,00	52.000,00

Totais.....: Quantidade 4 valor 52.000,00

Indicador Relatório de gestão Índice mais recente 100% Índice final do PPA 100%

TOTAL DO PROGRAMA:	Valor 2018	Valor 2019 a 2021	Valor total
	10.000,00	42.000,00	52.000,00

Subfunção: 243 - Assistência à Criança e ao Adolescente

Programa: 0033 - Assistência a Criança e ao Adolescente

Ação.....: 0139 - Gerenciamento e Manutenção Fundo Municipal dos Direitos da Criança e Adolescente  
 Descrição: Assegurar os recursos financeiros necessários o Gerenciamento e Manutenção do Fundo Municipal dos Direitos da Criança e Adolescente

Unidade de medida: Unidade

Região	Quant. 2018	Quant. 2019 a 2021	Quant. total
Município	1	3	4
Quantidade por ano...	1	3	4



ÓRGÃO: 11 - Sec. Municipal de Assistência Social			
UNIDADE ORÇAMENTÁRIA: 11.01 - Fundo Mun.\Direitos\Criança\Adolescente			
Valor por ano.....	11.700,00	40.700,00	52.400,00
Totais.....: Quantidade	4	valor	52.400,00
TOTAL DO PROGRAMA:	Valor 2018 11.700,00	Valor 2019 a 2021 40.700,00	Valor total 52.400,00
TOTAL DA UNIDADE ORÇAMENTÁRIA:	Valor 2018 21.700,00	Valor 2019 a 2021 82.700,00	Valor total 104.400,00

ÓRGÃO: 11 - Sec. Municipal de Assistência Social  
 UNIDADE ORÇAMENTÁRIA: 11.02 - Fundo Municipal de Assistência Social

Função: 08 - Assistência Social

Subfunção: 122 - Administração Geral

Programa: 0007 - Coordenação e Manutenção Administrativa

Ação.....: 0020 - Gerenciamento e Manutenção da Secretaria Municipal de Assistência Social  
 Descrição: Assegurar os recursos financeiros necessários a Gerenciamento e Manutenção da Secretaria Municipal de Assistência Social

Unidade de medida: Unidade

	Quant. 2018	Quant. 2019 a 2021	Quant. total
Região			
Município	1	3	4
Quantidade por ano...	1	3	4
Valor por ano.....	951.900,00	3.345.550,00	4.297.450,00
Totais.....: Quantidade	4	valor	4.297.450,00

TOTAL DO PROGRAMA:	Valor 2018	Valor 2019 a 2021	Valor total
	951.900,00	3.345.550,00	4.297.450,00

Programa: 0012 - Melhoria de Espaços e Equipamentos Públicos

Ação.....: 0036 - Ampliação e Reforma da Secretaria Municipal de Assistência Social  
 Descrição: Assegurar os recursos financeiros necessários a Ampliação e Reforma da Secretaria Municipal de Assistência Social

Unidade de medida: Unidade

	Quant. 2018	Quant. 2019 a 2021	Quant. total
Região			
Município	1	3	4
Quantidade por ano...	1	3	4
Valor por ano.....	100.000,00	300.000,00	400.000,00
Totais.....: Quantidade	4	valor	400.000,00

Indicador	Índice mais recente	Índice final do PPA
Instalações Físicas inadequadas para atendimento ao público	50%	100%

ÓRGÃO: 11 - Sec. Municipal de Assistência Social  
 UNIDADE ORÇAMENTÁRIA: 11.02 - Fundo Municipal de Assistência Social

TOTAL DO PROGRAMA:	Valor 2018 100.000,00	Valor 2019 a 2021 300.000,00	Valor total 400.000,00
--------------------	--------------------------	---------------------------------	---------------------------

Subfunção: 125 - Normalização e Fiscalização

Programa: 0002 - Fortalecimento do Controle Social

Ação.....: 0002 - Manutenção dos Conselhos Vinculados a Assistência Social  
 Descrição: Assegurar os recursos financeiros destinados a Manutenção dos Conselhos Vinculados a Assistência Social

Unidade de medida: Atividade

Região	Quant. 2018	Quant. 2019 a 2021	Quant. total
Município	1	3	4
Quantidade por ano...	1	3	4
Valor por ano.....	15.000,00	75.000,00	90.000,00

Totais.....: Quantidade 4 valor 90.000,00

Indicador	Índice mais recente	Índice final do PPA
Relatório de gestão	100%	100%

TOTAL DO PROGRAMA:	Valor 2018 15.000,00	Valor 2019 a 2021 75.000,00	Valor total 90.000,00
--------------------	-------------------------	--------------------------------	--------------------------

Subfunção: 242 - Assistência ao Portador de Deficiência

Programa: 0039 - Inclusão Social e Direitos Humanos

Ação.....: 0114 - Implantação de Melhorias de Acessibilidade  
 Descrição: Assegurar os recursos financeiros necessários a Implantação de Melhorias de Acessibilidade

Unidade de medida: Metro

Região	Quant. 2018	Quant. 2019 a 2021	Quant. total
Município	50	150	200
Quantidade por ano...	50	150	200

ÓRGÃO: 11 - Sec. Municipal de Assistência Social			
UNIDADE ORÇAMENTÁRIA: 11.02 - Fundo Municipal de Assistência Social			
Valor por ano.....	42.000,00		171.000,00
Totais.....: Quantidade	200	valor	213.000,00
Indicador		Índice mais recente	Índice final do PPA
Acessibilidade realizada		20%	50%
TOTAL DO PROGRAMA:	Valor 2018 42.000,00	Valor 2019 a 2021 171.000,00	Valor total 213.000,00

Subfunção: 243 - Assistência à Criança e ao Adolescente

Programa: 0053 - Assistência a Criança e ao Adolescente

Ação.....: 0140 - Funcionamento do Conselho Tutelar  
 Descrição: Assegurar os recursos financeiros necessários ao Funcionamento do Conselho Tutelar

Unidade de medida: Unidade

Região	Quant. 2018	Quant. 2019 a 2021	Quant. total
Município	1	3	4
Quantidade por ano...	1	3	4
Valor por ano.....	90.000,00	330.000,00	420.000,00
Totais.....: Quantidade	4	valor	420.000,00
Indicador		Índice mais recente	Índice final do PPA
Taxa de acompanhamento físico e financeiro		70%	100%

Ação.....: 0141 - Implantação e Manutenção do Programa de Erradicação do Trabalho Infantil - PETI  
 Descrição: Assegurar os recursos financeiros necessários a Implantação e Manutenção do Programa de Erradicação do Trabalho Infantil - PETI

Unidade de medida: %

Região	Quant. 2018	Quant. 2019 a 2021	Quant. total
Município	100	300	400
Quantidade por ano...	100	300	400
Valor por ano.....	20.500,00	57.259,00	77.759,00
Totais.....: Quantidade	400	valor	77.759,00
Indicador		Índice mais recente	Índice final do PPA
Em apuração		Em apuração	Em apuração

ÓRGÃO: 11 - Sec. Municipal de Assistência Social  
 UNIDADE ORÇAMENTARIA: 11.02 - Fundo Municipal de Assistência Social

Ação.....: 0142 - Construção da Sede do Conselho Tutelar  
 Descrição: Assegurar os recursos financeiros necessários a Construção da Sede do Conselho Tutelar

Unidade de medida: Atividade

Região	Quant. 2018	Quant. 2019 a 2021	Quant. total
Município	1	3	4
Quantidade por ano...	1	3	4
Valor por ano.....	50.000,00	150.000,00	200.000,00
Totais.....: Quantidade 4 valor 200.000,00			
Indicador		Índice mais recente	Índice final do PPA
Unidade construída		0	1

Ação.....: 0143 - Construção de Casa de Acolhimento para Crianças e Adolescentes  
 Descrição: Assegurar os recursos financeiros necessários a Construção de Casa de Acolhimento para Crianças e Adolescentes

Unidade de medida: Atividade

Região	Quant. 2018	Quant. 2019 a 2021	Quant. total
Município	1	3	4
Quantidade por ano...	1	3	4
Valor por ano.....	100.000,00	300.000,00	400.000,00
Totais.....: Quantidade 4 valor 400.000,00			
Indicador		Índice mais recente	Índice final do PPA
Unidade construída		0	1

TOTAL DO PROGRAMA:	Valor 2018 260.500,00	Valor 2019 a 2021 837.259,00	Valor total 1.097.759,00
--------------------	--------------------------	---------------------------------	-----------------------------

Subfunção: 244 - Assistência Comunitária

Programa: 0050 - Proteção Social Especial

Ação.....: 0135 - Manutenção e Expansão dos Programas de Proteção Social Especial  
 Descrição: Assegurar os recursos financeiros necessários a Manutenção e Expansão dos Programas de

ÓRGÃO: 11 - Sec. Municipal de Assistência Social  
 UNIDADE ORÇAMENTÁRIA: 11.02 - Fundo Municipal de Assistência Social

Proteção Social Especial

Unidade de medida: %			
Região	Quant. 2018	Quant. 2019 a 2021	Quant. total
Município	100	300	400
Quantidade por ano...	100	300	400
Valor por ano.....	21.400,00	75.300,00	96.700,00
Totais.....: Quantidade 400 valor 96.700,00			
Indicador		Índice mais recente	Índice final do PPA
Em apuração		Em apuração	Em apuração
TOTAL DO PROGRAMA: Valor 2018 21.400,00 Valor 2019 a 2021 75.300,00 Valor total 96.700,00			

Programa: 0051 - Gestão das Políticas de Assistência Social

Ação.....: 0136 - Reforma e Ampliação do Centro de Referência em Assistência Social - CRAS  
 Descrição: Assegurar os recursos financeiros necessários a Construção do Centro de Referência em Assistência Social - CRAS

Unidade de medida: Unidade

Região	Quant. 2018	Quant. 2019 a 2021	Quant. total
Município	1	2	3
Quantidade por ano...	1	2	3
Valor por ano.....	150.000,00	300.000,00	450.000,00
Totais.....: Quantidade 3 valor 450.000,00			
Indicador		Índice mais recente	Índice final do PPA
Taxa de cobertura da população em vulnerabilidade social		Em apuração	50%
TOTAL DO PROGRAMA: Valor 2018 150.000,00 Valor 2019 a 2021 300.000,00 Valor total 450.000,00			

Programa: 0055 - Direção dos Benefícios Eventuais

Ação.....: 0146 - Manutenção dos Benefícios Eventuais  
 Descrição: Assegurar os recursos financeiros necessários a Manutenção dos Benefícios Eventuais

ÓRGÃO: 11 - Sec. Municipal de Assistência Social  
 UNIDADE ORÇAMENTÁRIA: 11.02 - Fundo Municipal de Assistência Social

Unidade de medida: %			
Região	Quant. 2018	Quant. 2019 a 2021	Quant. total
Município	100	300	400
Quantidade por ano...	100	300	400
Valor por ano.....	74.900,00	264.040,00	338.940,00
Totais.....: Quantidade 400 valor 338.940,00			
Indicador		Índice mais recente	Índice final do PPA
Taxa de famílias em situação de risco e vulnerabilidade soci		Em apuração	30%
TOTAL DO PROGRAMA:	Valor 2018 74.900,00	Valor 2019 a 2021 264.040,00	Valor total 338.940,00

Programa: 0056 - Proteção Social Básica

Ação.....: 0147 - Manutenção dos Serviços de Proteção Social Básica - CRAS/PAIF  
 Descrição: Assegurar os recursos financeiros necessários a Manutenção dos Serviços de Proteção Social Básica - CRAS/PAIF

Unidade de medida: %			
Região	Quant. 2018	Quant. 2019 a 2021	Quant. total
Município	100	300	400
Quantidade por ano...	100	300	400
Valor por ano.....	53.500,00	188.615,00	242.115,00
Totais.....: Quantidade 400 valor 242.115,00			
Indicador		Índice mais recente	Índice final do PPA
Taxa de cobertura da população em vulnerabilidade social		Em apuração	50%

Ação.....: 0148 - Apoio a Gestão Descentralizada - IGD na Man. Do Cad. Único, PBF e PBM  
 Descrição: Assegurar os recursos financeiros necessários a Apoio a Gestão Descentralizada - IGD na Man. Do Cad. Único, PBF e PBM

Unidade de medida: %			
Região	Quant. 2018	Quant. 2019 a 2021	Quant. total
Município	100	300	400
Quantidade por ano...	100	300	400

ÓRGÃO: 11 - Sec. Municipal de Assistência Social  
UNIDADE ORÇAMENTÁRIA: 11.02 - Fundo Municipal de Assistência Social

Valor por ano.....	64.200,00	226.200,00	290.400,00
--------------------	-----------	------------	------------

Totais.....: Quantidade	400	valor	290.400,00
-------------------------	-----	-------	------------

Indicador	Índice mais recente	Índice final do PPA
Taxa de atendidos em o IGD Cad Único	100%	100%
Taxa de cobertura da população em vulnerabilidade social	Em apuração	50%

Ação.....: 0149 - Manutenção do Programa de Acesso ao Mundo do Trabalho - ACESSUAS  
Descrição: Assegurar os recursos financeiros necessários a Manutenção do Programa de Acesso ao Mundo do Trabalho - ACESSUAS

Unidade de medida: %

Região Município	Quant. 2018	Quant. 2019 a 2021	Quant. total
	100	300	400
Quantidade por ano...	100	300	400
Valor por ano.....	21.400,00	75.300,00	96.700,00

Totais.....: Quantidade	400	valor	96.700,00
-------------------------	-----	-------	-----------

Indicador	Índice mais recente	Índice final do PPA
Taxa de cobertura da população em vulnerabilidade social	Em apuração	50%
Taxa de trabalhadores fora do mercado de trabalho	32%	10%

Ação.....: 0150 - Manutenção dos Serviços de Fortalecimento de Vínculos - SCFV  
Descrição: Assegurar os recursos financeiros necessários a Manutenção dos Serviços de Fortalecimento de Vínculos - SCFV

Unidade de medida: %

Região Município	Quant. 2018	Quant. 2019 a 2021	Quant. total
	100	300	400
Quantidade por ano...	100	300	400
Valor por ano.....	167.498,00	698.202,00	865.700,00

Totais.....: Quantidade	400	valor	865.700,00
-------------------------	-----	-------	------------

Indicador	Índice mais recente	Índice final do PPA
Taxa de cobertura da população em vulnerabilidade social	Em apuração	50%
Taxa de permanência anual dos inscritos serviços convivênci	70%	90%

Ação.....: 0151 - Manutenção do BPC Escola e BPC Trabalho  
Descrição: Assegurar os recursos financeiros necessários a Manutenção do BPC Escola e BPC Trabalho

Unidade de medida: %



ÓRGÃO: 11 - Sec. Municipal de Assistência Social  
 UNIDADE ORÇAMENTÁRIA: 11.02 - Fundo Municipal de Assistência Social

Região	Quant. 2018	Quant. 2019 a 2021	Quant. total
Município	100	300	400
Quantidade por ano...	100	300	400
Valor por ano.....	9.600,00	33.800,00	43.400,00
Totais.....: Quantidade 400 valor 43.400,00			
Indicador		Índice mais recente	Índice final do PPA
Taxa de cobertura da população em vulnerabilidade social		Em apuração	50%

Ação.....: 0152 - Apoio a Gestão do IGDSUAS  
 Descrição: Assegurar os recursos financeiros necessários a Apoio a Gestão do IGDSUAS

Unidade de medida: %

Região	Quant. 2018	Quant. 2019 a 2021	Quant. total
Município	100	300	400
Quantidade por ano...	100	300	400
Valor por ano.....	32.100,00	113.000,00	145.100,00
Totais.....: Quantidade 400 valor 145.100,00			
Indicador		Índice mais recente	Índice final do PPA
Taxa de cobertura da população em vulnerabilidade social		Em apuração	50%

Ação.....: 0153 - Manutenção do Programa Infância Criança Feliz  
 Descrição: Assegurar os recursos financeiros necessários a Manutenção do Programa Infância Criança Feliz

Unidade de medida: %

Região	Quant. 2018	Quant. 2019 a 2021	Quant. total
Município	100	300	400
Quantidade por ano...	100	300	400
Valor por ano.....	59.900,00	211.200,00	271.100,00
Totais.....: Quantidade 400 valor 271.100,00			
Indicador		Índice mais recente	Índice final do PPA
Taxa de cobertura da população em vulnerabilidade social		Em apuração	50%

TOTAL DO PROGRAMA:	Valor 2018 408.198,00	Valor 2019 a 2021 1.546.317,00	Valor total 1.954.515,00
--------------------	--------------------------	-----------------------------------	-----------------------------

TOTAL DA UNIDADE ORÇAMENTÁRIA:	Valor 2018	Valor 2019 a 2021	Valor total
	2.023.898,00	6.914.466,00	8.938.364,00

ÓRGÃO: 11 - Sec. Municipal de Assistência Social  
 UNIDADE ORÇAMENTÁRIA: 11.02 - Fundo Municipal de Assistência Social

ÓRGÃO: 11 - Sec. Municipal de Assistência Social  
 UNIDADE ORÇAMENTÁRIA: 11.03 - F. M. Habitação de Interesse Social-FHIS

Função: 16 - Habitação

Subfunção: 482 - Habitação Urbana

Programa: 0044 - Habitação de Interesse Social

Ação.....: 0123 - Construção de Unidades Habitacionais  
 Descrição: Assegurar os recursos financeiros necessários a Construção de Unidades Habitacionais

Unidade de medida: Unidade

Região	Quant. 2018	Quant. 2019 a 2021	Quant. total
Município	1	3	4
Quantidade por ano...	1	3	4
Valor por ano.....	381.500,00	1.398.035,00	1.779.535,00
Totais.....: Quantidade	4	valor 1.779.535,00	

Indicador	Índice mais recente	Índice final do PPA
Déficit Habitacional	20%	12%

TOTAL DO PROGRAMA:	Valor 2018	valor 2019 a 2021	valor total
	381.500,00	1.398.035,00	1.779.535,00

TOTAL DA UNIDADE ORÇAMENTÁRIA:	Valor 2018	valor 2019 a 2021	valor total
	381.500,00	1.398.035,00	1.779.535,00

ÓRGÃO: 11 - Sec. Municipal de Assistência Social  
 UNIDADE ORÇAMENTÁRIA: 11.04 - Fundo Mun. dos Direitos da Pessoa Idosa

Função: 08 - Assistência Social

Subfunção: 241 - Assistência ao Idoso

Programa: 0054 - Assistência ao Idoso

Ação.....: 0144 - Gerenciamento e Manutenção do Fundo Municipal dos Direitos da Pessoa Idosa  
 Descrição: Assegurar os recursos financeiros necessários ao Gerenciamento e Manutenção do Fundo Municipal dos Direitos da Pessoa Idosa

Unidade de medida: Atividade

Região	Quant. 2018	Quant. 2019 a 2021	Quant. total
Município	1	3	4
Quantidade por ano...	1	3	4
Valor por ano.....	10.700,00	36.900,00	47.600,00
Totais.....: Quantidade	4	valor	47.600,00

Ação.....: 0145 - Construção do Abrigo para Idosos  
 Descrição: Assegurar os recursos financeiros necessários a Construção do Abrigo para Idosos

Unidade de medida: Unidade

Região	Quant. 2018	Quant. 2019 a 2021	Quant. total
Município	1	2	3
Quantidade por ano...	1	2	3
Valor por ano.....	100.000,00	200.000,00	300.000,00
Totais.....: Quantidade	3	valor	300.000,00

Indicador  
 Abrigo construído

Índice mais recente: 0  
 Índice final do PPA: 1

TOTAL DO PROGRAMA:	Valor 2018	Valor 2019 a 2021	Valor total
	110.700,00	236.900,00	347.600,00

TOTAL DA UNIDADE ORÇAMENTÁRIA:	Valor 2018	Valor 2019 a 2021	Valor total
	110.700,00	236.900,00	347.600,00

ÓRGÃO: 12 - Sec. Municipal de Planejamento e Gestão  
 UNIDADE ORÇAMENTÁRIA: 12.01 - Sec. Municipal de Planejamento e Gestão

Função: 04 - Administração

Subfunção: 122 - Administração Geral

Programa: 0007 - Coordenação e Manutenção Administrativa

Ação.....: 0021 - Gerenciamento e Manutenção da Secretari Municipal de Planejamento e Gestão  
 Descrição: Assegurar os recursos financeiros necessários a Gerenciamento e manutenção da Secretari Municipal de Planejamento e Gestão

Unidade de medida: Unidade

Região	Quant. 2018	Quant. 2019 a 2021	Quant. total
Município	1	3	4
Quantidade por ano...	1	3	4
Valor por ano.....	1.505.550,00	5.544.597,00	7.050.147,00
Totais.....: Quantidade	4	valor	7.050.147,00

TOTAL DO PROGRAMA:	Valor 2018	Valor 2019 a 2021	Valor total
	1.505.550,00	5.544.597,00	7.050.147,00

Subfunção: 123 - Administração Financeira

Programa: 0029 - Gastão Fiscal e Financeira

Ação.....: 0092 - Gerenciamento da Gestão Fiscal e Financeira  
 Descrição: Assegurar os recursos financeiros necessários a Gerenciamento da Gestão Fiscal e Financeira

Unidade de medida: Atividade

Região	Quant. 2018	Quant. 2019 a 2021	Quant. total
Município	1	3	4
Quantidade por ano...	1	3	4
Valor por ano.....	117.700,00	407.300,00	525.000,00
Totais.....: Quantidade	4	valor	525.000,00

ÓRGÃO: 12 - Sec. Municipal de Planejamento e Gestão  
 UNIDADE ORÇAMENTÁRIA: 12.01 - Sec. Municipal de Planejamento e Gestão

Indicador	Índice mais recente	Índice final do PPA	
Administração da Gestão Fiscal e Tributária	20%	70%	
Taxa de crescimento da Receita Tributária Municipal	10%	30%	
<b>TOTAL DO PROGRAMA:</b>	<b>Valor 2018</b> 117.700,00	<b>Valor 2019 a 2021</b> 407.300,00	<b>Valor total</b> 525.000,00

Subfunção: 128 - Formação de Recursos Humanos

Programa: 0013 - Gestão e Desenvolvimento Estratégico de Pessoas

Ação.....: 0040 - Qualificação e Capacitação de Recursos Humanos  
 Descrição: Assegurar os recursos financeiros necessários a Qualificação e Capacitação de Recursos Humanos

Unidade de medida: %

	Quant. 2018	Quant. 2019 a 2021	Quant. total
Região	25	75	100
Município	25	75	100
Quantidade por ano...	25	75	100
Valor por ano.....	25.000,00	75.000,00	100.000,00
<b>Totais.....: Quantidade</b>	<b>100</b>	<b>valor 100.000,00</b>	

Indicador Em apuração	Índice mais recente Em apuração	Índice final do PPA Em apuração	
<b>TOTAL DO PROGRAMA:</b>	<b>Valor 2018</b> 25.000,00	<b>Valor 2019 a 2021</b> 75.000,00	<b>Valor total</b> 100.000,00

Função: 09 - Previdência Social

Subfunção: 272 - Previdência do Regime Estatutário

Programa: 0009 - Inativos e Pensionistas

Ação.....: 0025 - Pagamento a Inativos e Pensionistas

ÓRGÃO: 12 - Sec. Municipal de Planejamento e Gestão  
 UNIDADE ORÇAMENTÁRIA: 12.01 - Sec. Municipal de Planejamento e Gestão

Descrição: Assegurar os recursos financeiros necessários a Pagamento a Inativos e Pensionistas

Unidade de medida: Atividade

Região	Quant. 2018	Quant. 2019 a 2021	Quant. total
Município	1	3	4
Quantidade por ano...	1	3	4
Valor por ano.....	160.500,00	555.300,00	715.800,00
Totais.....: Quantidade	4	valor 715.800,00	
TOTAL DO PROGRAMA:	Valor 2018 160.500,00	Valor 2019 a 2021 555.300,00	Valor total 715.800,00

Função: 28 - Encargos Especiais

Subfunção: 843 - Serviço da Dívida Interna

Programa: 0049 - Resgate da Dívida Pública

Ação.....: 0134 - Manutenção das Despesas com o Resgate da Dívida Pública  
 Descrição: Assegurar os recursos financeiros necessários a Manutenção das Despesas com o Resgate da Dívida Pública

Unidade de medida: -

Região	Quant. 2018	Quant. 2019 a 2021	Quant. total
Município	1	3	4
Quantidade por ano...	1	3	4
Valor por ano.....	250.000,00	1.050.000,00	1.300.000,00
Totais.....: Quantidade	4	valor 1.300.000,00	
TOTAL DO PROGRAMA:	Valor 2018 250.000,00	Valor 2019 a 2021 1.050.000,00	Valor total 1.300.000,00

TOTAL DA UNIDADE ORÇAMENTÁRIA:	Valor 2018 2.058.750,00	Valor 2019 a 2021 7.632.197,00	Valor total 9.690.947,00
--------------------------------	----------------------------	-----------------------------------	-----------------------------

ÓRGÃO: 99 - Reserva de Contingência  
 UNIDADE ORÇAMENTÁRIA: 99.01 - Reserva de Contingência

Função: 99 - Reserva de Contingência

Subfunção: 999 - Reserva de Contingência

Programa: 0999 - Reserva de Contingência

Ação.....: 9999 - Reserva de Contingência  
 Descrição: Garantir o atendimento de passivos contingentes e outros riscos fiscais imprevistos

Unidade de medida: -

	Quant. 2018	Quant. 2019 a 2021	Quant. total
Região	1	3	4
Município			
Quantidade por ano...	1	3	4
Valor por ano.....	220.000,00	830.000,00	1.050.000,00
Totais.....: Quantidade	4	valor 1.050.000,00	

	Valor 2018	Valor 2019 a 2021	Valor total
TOTAL DO PROGRAMA:	220.000,00	830.000,00	1.050.000,00

	Valor 2018	Valor 2019 a 2021	Valor total
TOTAL DA UNIDADE ORÇAMENTÁRIA:	220.000,00	830.000,00	1.050.000,00



---

---

	Valor 2018	Valor 2019 a 2021	Valor total
TOTAL GERAL.....:	46.911.202,00	170.803.686,00	217.714.888,00

---

---

## ANEXO II

# PROGRAMAS E AÇÕES DETALHADOS Órgão/Unidade Orçamentária/Fixo/Função/ Subfunção



ÓRGÃO: 01 - Câmara Municipal de Piquet Carneiro  
 UNIDADE ORÇAMENTÁRIA: 01.01 - Câmara Municipal de Piquet Carneiro  
 EIXO: 01.01.01 - PIQUET CARNEIRO de Soluções Administrativas Democráticas

Função: 01 - Legislativa

Subfunção: 031 - Ação Legislativa

Programa: 0001 - Ações do Poder Legislativo

Ação.....: 0001 - Manutenção e Funcionamento do Legislativo Municipal  
 Descrição: Assegurar os recursos financeiros necessários a Manutenção e Funcionamento do Legislativo Municipal

Unidade de medida: %

Região Município	Quant. 2018 100	Quant. 2019 a 2021 300	Quant. total 400
Quantidade por ano.....	100	300	400
Valor por ano.....	1.733.100,00	6.192.590,00	7.925.690,00

Totais.....: Quantidade 400 valor 7.925.690,00

Indicador	Índice mais recente	Índice final do PPA
Índice de realização das atividades do Legislativo	100%	100%

TOTAL DO PROGRAMA:	Valor 2018	Valor 2019 a 2021	Valor total
	1.733.100,00	6.192.590,00	7.925.690,00

TOTAL DO EIXO:	Valor 2018	Valor 2019 a 2021	Valor total
	1.733.100,00	6.192.590,00	7.925.690,00

TOTAL DA UNIDADE ORÇAMENTÁRIA:	Valor 2018	Valor 2019 a 2021	Valor total
	1.733.100,00	6.192.590,00	7.925.690,00

ÓRGÃO: 02 - Gabinete do Prefeito - GP  
 UNIDADE ORÇAMENTÁRIA: 02.01 - Gabinete do Prefeito - GP  
 EIXO: 02.01.01 - PIQUET CARNEIRO de Soluções Administrativas Democráticas

Função: 04 - Administração

Subfunção: 122 - Administração Geral

Programa: 0005 - Comunicação Institucional e Apoio as Políticas Públicas

Ação.....: 0011 - Manutenção da Ouvidoria Municipal  
 Descrição: Assegurar os recursos financeiros necessários a Manutenção da Ouvidoria Municipal

Unidade de medida: %

Região Município	Quant. 2018	Quant. 2019 a 2021	Quant. total
	100	300	400
Quantidade por ano.....	100	300	400
Valor por ano.....	50.000,00	210.000,00	260.000,00
Totais.....: Quantidade	400	valor	260.000,00

Indicador	Índice mais recente	Índice final do PPA
Taxa de manifestação da população	20%	50%

TOTAL DO PROGRAMA:	valor 2018	valor 2019 a 2021	valor total
	50.000,00	210.000,00	260.000,00

Programa: 0007 - Coordenação e Manutenção Administrativa

Ação.....: 0013 - Gerenciamento e Manutenção do Gabinete do Prefeito  
 Descrição: Assegurar os recursos financeiros necessários a Gerenciamento e Manutenção do Gabinete do Prefeito

Unidade de medida: Unidade

Região Município	Quant. 2018	Quant. 2019 a 2021	Quant. total
	1	3	4
Quantidade por ano.....	1	3	4
Valor por ano.....	1.230.190,00	3.977.024,00	5.207.214,00
Totais.....: Quantidade	4	valor	5.207.214,00

ÓRGÃO: 02 - Gabinete do Prefeito - GP  
UNIDADE ORÇAMENTÁRIA: 02.01 - Gabinete do Prefeito - GP  
EIXO: 02.01.01 - PIQUET CARNEIRO de Soluções Administrativas Democráticas

TOTAL DO PROGRAMA:	
Valor 2018	1.230.190,00
Valor 2019 a 2021	3.977.024,00
Valor total	5.207.214,00
TOTAL DO EIXO:	
Valor 2018	1.280.190,00
Valor 2019 a 2021	4.187.024,00
Valor total	5.467.214,00
TOTAL DA UNIDADE ORÇAMENTÁRIA:	
Valor 2018	1.280.190,00
Valor 2019 a 2021	4.187.024,00
Valor total	5.467.214,00

ÓRGÃO: 02 - Gabinete do Prefeito - GP  
 UNIDADE ORÇAMENTÁRIA: 02.01 - Gabinete do Prefeito - GP  
 EIXO: 02.01.03 - PIQUET CARNEIRO de Possibilidades e Atrativo

Função: 04 - Administração

Subfunção: 122 - Administração Geral

Programa: 0012 - Melhoria de Espaços e Equipamentos Públicos

Ação,....: 0037 - Construção do Centro Administrativo Municipal  
 Descrição: Assegurar os recursos financeiros necessários a Construção do Centro Administrativo Municipal

Unidade de medida: Unidade

Região Município	Quant. 2018	Quant. 2019 a 2021	Quant. total
	1	3	4
Quantidade por ano.....	1	3	4
Valor por ano.....	250.000,00	1.000.000,00	1.250.000,00
Totais.....: Quantidade	4	valor	1.250.000,00

Indicador	Índice mais recente	Índice final do PPA
Instalações Físicas inadequadas para atendimento ao público	40%	90%

TOTAL DO PROGRAMA:	Valor 2018	Valor 2019 a 2021	Valor total
	250.000,00	1.000.000,00	1.250.000,00

TOTAL DO EIXO:	Valor 2018	Valor 2019 a 2021	Valor total
	250.000,00	1.000.000,00	1.250.000,00

TOTAL DA UNIDADE ORÇAMENTÁRIA:	Valor 2018	Valor 2019 a 2021	Valor total
	250.000,00	1.000.000,00	1.250.000,00

ORGÃO: 02 - Gabinete do Prefeito - GP  
 UNIDADE ORÇAMENTÁRIA: 02.01 - Gabinete do Prefeito - GP  
 EIXO: 02.01.01 - PIQUET CARNEIRO de Soluções Administrativas Democráticas

Função: 04 - Administração

Subfunção: 331 - Comunicação Social

Programa: 0005 - Comunicação Institucional e Apoio as Políticas Públicas

Ação: 0010 - Divulgação, Promoção, Certimonial e Eventos do Município  
 Descrição: Assegurar os recursos financeiros necessários a Divulgação, Promoção, Certimonial e Eventos do Município

Unidade de medida: Evento

Região	quant, 2018	quant, 2019 a 2021	quant, total
Município	1	3	4
Quantidade por ano.....	1	3	4
Totais.....	4	valor 496.200,00	

Indicador  
 Taxa de realização de somelidades e eventos institucionais 30%  
 Índice mais recente 100%  
 Índice final do PPA

TOTAL DO PROGRAMA: valor 2018 111.200,00 valor 2019 a 2021 385.000,00 valor total 496.200,00

TOTAL DO EIXO: valor 2018 111.200,00 valor 2019 a 2021 385.000,00 valor total 496.200,00

TOTAL DA UNIDADE ORÇAMENTÁRIA: valor 2018 111.200,00 valor 2019 a 2021 385.000,00 valor total 496.200,00

ÓRGÃO: 02 - Gabinete do Prefeito - GP  
 UNIDADE ORÇAMENTARIA: 02.01 - Gabinete do Prefeito - GP  
 EIXO: 02.01.02 - PIQUET CARNEIRO Benevolente e Hospitaleiro

Função: 06 - Segurança Pública

Subfunção: 122 - Administração Geral

Programa: 0004 - Segurança Pública Cidadã

Ação.....: 0009 - Implantação e Manutenção da Guarda Civil Municipal  
 Descrição: Assegurar os recursos financeiros destinados a Implantação e Manutenção da Guarda Civil Municipal

Unidade de medida: Unidade

Região	Quant. 2018	Quant. 2019 a 2021	Quant. total
Município	1	3	4
Quantidade por ano.....	1	3	4
Valor por ano.....	50.000,00	217.000,00	267.000,00
Totais.....: Quantidade	4	valor	267.000,00

Indicador	Índice mais recente	Índice final do PPA
Taxa de crimes contra a pessoa e o patrimônio	Em apuração	Em apuração

TOTAL DO PROGRAMA:	Valor 2018	Valor 2019 a 2021	Valor total
	50.000,00	217.000,00	267.000,00

Subfunção: 181 - Policiamento

Programa: 0004 - Segurança Pública Cidadã

Ação.....: 0007 - Manutenção do Programa de Proteção a Cidadania - PRO-CIDADANIA  
 Descrição: Assegurar os recursos financeiros destinados a Manutenção do Programa de Proteção a Cidadania - PRO-CIDADANIA

Unidade de medida: Atividade

Região	Quant. 2018	Quant. 2019 a 2021	Quant. total
Município	1	3	4



ÓRGÃO: 02 - Gabinete do Prefeito - GP  
 UNIDADE ORÇAMENTÁRIA: 02.01 - Gabinete do Prefeito - GP  
 EIXO: 02.01.02 - PIQUET CARNEIRO Benevolente e Hospitalareiro

Quantidade por ano.....	1	3	4
Valor por ano.....	13.900,00	48.000,00	61.900,00
Totais.....: Quantidade	4	valor	61.900,00

Indicador	Índice mais recente	Índice final do PPA
Taxa de crimes contra a pessoa e o patrimônio	Em apuração	Em apuração

Ação.....: 0008 - Construção de Unidades de Segurança ao Patrimônio Público  
 Descrição: Assegurar os recursos financeiros destinados a Construção de Unidades de Segurança ao Patrimônio Público

Unidade de medida: Unidade

Região	Quant. 2018	Quant. 2019 a 2021	Quant. total
Município	1	3	4
Quantidade por ano.....	1	3	4
Valor por ano.....	40.000,00	180.000,00	220.000,00
Totais.....: Quantidade	4	valor	220.000,00

Indicador	Índice mais recente	Índice final do PPA
Taxa de crimes contra o patrimônio público	Em apuração	Em apuração

TOTAL DO PROGRAMA:	Valor 2018	Valor 2019 a 2021	Valor total
	53.900,00	228.000,00	281.900,00

TOTAL DO EIXO:	Valor 2018	Valor 2019 a 2021	Valor total
	103.900,00	445.000,00	548.900,00

TOTAL DA UNIDADE ORÇAMENTÁRIA:	Valor 2018	Valor 2019 a 2021	Valor total
	103.900,00	445.000,00	548.900,00

ÓRGÃO: 02 - Gabinete do Prefeito - GP  
 UNIDADE ORÇAMENTÁRIA: 02.02 - Controladoria Interna  
 EIXO: 02.02.01 - PIQUET CARNEIRO de Soluções Administrativas Democráticas

Função: 04 - Administração

Subfunção: 124 - Controle Interno

Programa: 0003 - Controladoria Governamental

Ação.....: 0006 - Manutenção das Atividades de Controle Interno  
 Descrição: Assegurar os recursos financeiros destinados a Manutenção das Atividades de Controle Interno

Unidade de medida: Atividade

Região	Quant. 2018	Quant. 2019 a 2021	Quant. total
Município	1	3	4
Quantidade por ano.....	1	3	4
Valor por ano.....	13.900,00	48.000,00	61.900,00
Totais.....: Quantidade	4	valor	61.900,00
TOTAL DO PROGRAMA:	Valor 2018 13.900,00	Valor 2019 a 2021 48.000,00	Valor total 61.900,00
TOTAL DO EIXO:	Valor 2018 13.900,00	Valor 2019 a 2021 48.000,00	Valor total 61.900,00
TOTAL DA UNIDADE ORÇAMENTÁRIA:	Valor 2018 13.900,00	Valor 2019 a 2021 48.000,00	Valor total 61.900,00

ÓRGÃO: 03 - Procuradoria Geral do Município - PGM  
 UNIDADE ORÇAMENTARIA: 03.01 - Procuradoria Geral do Município - PGM  
 EIXO: 03.01.01 - PIQUET CARNEIRO de Soluções Administrativas Democráticas

Função: 04 - Administração

Subfunção: 122 - Administração Geral

Programa: 0007 - Coordenação e Manutenção Administrativa

Ação.....: 0014 - Gerenciamento e Manutenção da Procuradoria Geral do Município  
 Descrição: Assegurar os recursos financeiros necessários a Gerenciamento e Manutenção da Procuradoria Geral do Município

Unidade de medida: Unidade

Região	Quant. 2018	Quant. 2019 a 2021	Quant. total
Município	1	3	4
Quantidade por ano.....	1	3	4
Valor por ano.....	32.100,00	110.900,00	143.000,00
Totais.....: Quantidade	4	valor	143.000,00

TOTAL DO PROGRAMA:	Valor 2018 32.100,00	Valor 2019 a 2021 110.900,00	Valor total 143.000,00
--------------------	-------------------------	---------------------------------	---------------------------

TOTAL DO EIXO:	Valor 2018 32.100,00	Valor 2019 a 2021 110.900,00	Valor total 143.000,00
----------------	-------------------------	---------------------------------	---------------------------

TOTAL DA UNIDADE ORÇAMENTÁRIA:	Valor 2018 32.100,00	Valor 2019 a 2021 110.900,00	Valor total 143.000,00
--------------------------------	-------------------------	---------------------------------	---------------------------

ÓRGÃO: 05 - Sec. Mun. Educação, Cultura e Desporto  
 UNIDADE ORÇAMENTÁRIA: 05.01 - Fundo Municipal de Educação  
 EIXO: 05.01.01 - PIQUET CARNEIRO de soluções Administrativas Democráticas

Função: 12 - Educação

Subfunção: 122 - Administração Geral

Programa: 0007 - Coordenação e Manutenção Administrativa

Ação.....: 0015 - Gerenciamento e Manut. da Secretaria Municipal de Educação, Cultura e Desporto  
 Descrição: Assegurar os recursos financeiros necessários a Gerenciamento e Manutenção da Secretaria Municipal de Educação, Cultura e Desporto

Unidade de medida: Unidade

Região Município	Quant. 2018	Quant. 2019 a 2021	Quant. total
	1	3	4
Quantidade por ano.....	1	3	4
Valor por ano.....	911.600,00	3.154.600,00	4.066.200,00
Totais.....: Quantidade	4	valor	4.066.200,00

TOTAL DO PROGRAMA:	Valor 2018 911.600,00	Valor 2019 a 2021 3.154.600,00	Valor total 4.066.200,00
--------------------	--------------------------	-----------------------------------	-----------------------------

TOTAL DO EIXO:	Valor 2018 911.600,00	Valor 2019 a 2021 3.154.600,00	Valor total 4.066.200,00
----------------	--------------------------	-----------------------------------	-----------------------------

TOTAL DA UNIDADE ORÇAMENTÁRIA:	Valor 2018 911.600,00	Valor 2019 a 2021 3.154.600,00	Valor total 4.066.200,00
--------------------------------	--------------------------	-----------------------------------	-----------------------------

ÓRGÃO: 05 - Sec. Mun. Educação, Cultura e Desporto  
 UNIDADE ORÇAMENTÁRIA: 05.01 - Fundo Municipal de Educação  
 EIXO: 05.01.03 - PIQUET CARNEIRO de Possibilidades e Atrativo

Função: 12 - Educação

Subfunção: 122 - Administração Geral

Programa: 0012 - Melhoria de Espaços e Equipamentos Públicos

Ação.....: 0038 - Construção da Sede Própria da Secretaria Municipal de Educação  
 Descrição: Assegurar os recursos financeiros necessários a Construção da Sede Própria da Secretaria Municipal de Educação

Unidade de medida: Unidade

Região Município	Quant. 2018 1	Quant. 2019 a 2021 2	Quant. total 3
Quantidade por ano.....	1	2	3
Valor por ano.....	120.000,00	332.000,00	452.000,00
Totais.....: Quantidade	3	valor	452.000,00

Indicador Instalações Físicas inadequadas para atendimento ao público Índice mais recente 50% Índice final do PPA 100%

TOTAL DO PROGRAMA:	Valor 2018 120.000,00	Valor 2019 a 2021 332.000,00	Valor total 452.000,00
--------------------	--------------------------	---------------------------------	---------------------------

TOTAL DO EIXO:	Valor 2018 120.000,00	Valor 2019 a 2021 332.000,00	Valor total 452.000,00
----------------	--------------------------	---------------------------------	---------------------------

TOTAL DA UNIDADE ORÇAMENTÁRIA:	Valor 2018 120.000,00	Valor 2019 a 2021 332.000,00	Valor total 452.000,00
--------------------------------	--------------------------	---------------------------------	---------------------------

ÓRGÃO: 05 - Sec. Mun. Educação, Cultura e Desporto  
 UNIDADE ORÇAMENTÁRIA: 05.01 - Fundo Municipal de Educação  
 EIXO: 05.01.01 - PIQUET CARNEIRO de Soluções Administrativas Democráticas

Função: 12 - Educação

Subfunção: 125 - Normalização e Fiscalização

Programa: 0002 - Fortalecimento do Controle Social

Ação.....: 0004 - Manutenção dos Conselhos Municipais Vinculados a Educação  
 Descrição: Assegurar os recursos financeiros destinados a Manutenção dos Conselhos Municipais Vinculados a Educação

Unidade de medida: Atividade

Região Município	Quant. 2018 1	Quant. 2019 a 2021 3	Quant. total 4
Quantidade por ano.....	1	3	4
Valor por ano.....	20.000,00	90.000,00	110.000,00

Totais.....: Quantidade 4 valor 110.000,00

Indicador  
Relatorio de gestão

Índice mais recente 100% Índice final do PPA 100%

TOTAL DO PROGRAMA:	Valor 2018 20.000,00	Valor 2019 a 2021 90.000,00	Valor total 110.000,00
--------------------	-------------------------	--------------------------------	---------------------------

TOTAL DO EIXO:	Valor 2018 20.000,00	Valor 2019 a 2021 90.000,00	Valor total 110.000,00
----------------	-------------------------	--------------------------------	---------------------------

TOTAL DA UNIDADE ORÇAMENTÁRIA:	Valor 2018 20.000,00	Valor 2019 a 2021 90.000,00	Valor total 110.000,00
--------------------------------	-------------------------	--------------------------------	---------------------------

ÓRGÃO: 05 - Sec. Mun. Educação, Cultura e Desporto  
 UNIDADE ORÇAMENTÁRIA: 05.01 - Fundo Municipal de Educação  
 EIXO: 05.01.05 - PIQUET CARNEIRO no Avanço do Saber

Função: 12 - Educação

Subfunção: 306 - Alimentação e Nutrição

Programa: 0014 - Merenda Escolar

Ação.....: 0041 - Manutenção do Programa Nacional de Alimentação Escolar - Ensino Fundamental  
 Descrição: Assegurar os recursos financeiros necessários a Manutenção do Programa Nacional de Alimentação Escolar - Ensino Fundamental

Unidade de medida: Atividade

Região Município	Quant. 2018 1	Quant. 2019 a 2021 3	Quant. total 4
Quantidade por ano.....	1	3	4
Valor por ano.....	228.000,00	909.400,00	1.137.400,00
Totais.....: Quantidade	4	valor	1.137.400,00

Indicador Base Legal	Índice mais recente 100%	Índice final do PPA 100%
-------------------------	-----------------------------	-----------------------------

Ação.....: 0042 - Manutenção do Programa Nacional de Alimentação Escolar - Pré-escola  
 Descrição: Assegurar os recursos financeiros necessários a Manutenção do Programa Nacional de Alimentação Escolar - Pré-escola

Unidade de medida: Atividade

Região Município	Quant. 2018 1	Quant. 2019 a 2021 3	Quant. total 4
Quantidade por ano.....	1	3	4
Valor por ano.....	42.800,00	150.800,00	193.600,00
Totais.....: Quantidade	4	valor	193.600,00

Indicador Base Legal	Índice mais recente 100%	Índice final do PPA 100%
-------------------------	-----------------------------	-----------------------------

Ação.....: 0043 - Manutenção do Programa Nacional de Alimentação Escolar - EJA

ÓRGÃO: 05 - Sec. Mun. Educação, Cultura e Desporto  
 UNIDADE ORÇAMENTARIA: 05.01 - Fundo Municipal de Educação  
 EIXO: 05.01.05 - PIQUET CARNEIRO no Avanço do Saber

Descrição: Assegurar os recursos financeiros necessários a Manutenção do Programa Nacional de Alimentação Escolar - EJA

Unidade de medida: Atividade

Região Município	Quant. 2018 1	Quant. 2019 a 2021 3	Quant. total 4
Quantidade por ano.....	1	3	4
Valor por ano.....	37.400,00	131.900,00	169.300,00
Totais.....: Quantidade	4	valor	169.300,00

Indicador Base Legal Índice mais recente 100% Índice final do PPA 100%

Ação.....: 0044 - Manutenção do Programa Nacional de Alimentação Escolar - Creche  
 Descrição: Assegurar os recursos financeiros necessários a Manutenção do Programa Nacional de Alimentação Escolar - Creche

Unidade de medida: Atividade

Região Município	Quant. 2018 1	Quant. 2019 a 2021 3	Quant. total 4
Quantidade por ano.....	1	3	4
Valor por ano.....	42.800,00	150.800,00	193.600,00
Totais.....: Quantidade	4	valor	193.600,00

Indicador Base Legal Índice mais recente 100% Índice final do PPA 100%

Ação.....: 0045 - Manutenção do Programa Nacional de Alimentação Escolar - AEE  
 Descrição: Assegurar os recursos financeiros necessários a Manutenção do Programa Nacional de Alimentação Escolar - AEE

Unidade de medida: Atividade

Região Município	Quant. 2018 1	Quant. 2019 a 2021 3	Quant. total 4
Quantidade por ano.....	1	3	4
Valor por ano.....	10.000,00	30.000,00	40.000,00
Totais.....: Quantidade	4	valor	40.000,00

Indicador Base Legal Índice mais recente 100% Índice final do PPA 100%



ÓRGÃO: 05 - Sec. Mun. Educação, Cultura e Desporto  
 UNIDADE ORÇAMENTARIA: 05.01 - Fundo Municipal de Educação  
 EIXO: 05.01.05 - PIQUET CARNEIRO no Avanço do Saber

Ação.....: 0046 - Manutenção do Programa Nacional de Alimentação Escolar - MAIS EDUCAÇÃO - Fundame  
 Descrição: Assegurar os recursos financeiros necessários a Manutenção do Programa Nacional de Alimentação Escolar - MAIS EDUCAÇÃO - Fundamental

Unidade de medida: Atividade

Região Município	Quant. 2018 1	Quant. 2019 a 2021 3	Quant. total 4
Quantidade por ano.....	1	3	4
Valor por ano.....	200.000,00	600.000,00	800.000,00
Totais.....: Quantidade	4	valor	800.000,00
Indicador Base Legal		Índice mais recente 100%	Índice final do PPA 100%
TOTAL DO PROGRAMA:	Valor 2018 561.000,00	Valor 2019 a 2021 1.972.900,00	Valor total 2.533.900,00

Subfunção: 361 - Ensino Fundamental

Programa: 0015 - Fomento à Prática Esportiva nas Unidade Escolares

Ação.....: 0047 - Construção, Ampliação e Recuperação de Quadras de Esportes nas Escolas  
 Descrição: Assegurar os recursos financeiros necessários a Construção, Ampliação e Recuperação de Quadras de Esportes nas Escolas

Unidade de medida: Unidade

Região Município	Quant. 2018 1	Quant. 2019 a 2021 3	Quant. total 4
Quantidade por ano.....	1	3	4
Valor por ano.....	321.000,00	1.131.900,00	1.452.900,00
Totais.....: Quantidade	4	valor	1.452.900,00
Indicador Percentual de participação nos eventos Quadras construídas		Índice mais recente 79,5% 7	Índice final do PPA 95% 10
TOTAL DO PROGRAMA:	Valor 2018 321.000,00	Valor 2019 a 2021 1.131.900,00	Valor total 1.452.900,00

ÓRGÃO: 05 - Sec. Mun. Educação, Cultura e Desporto  
 UNIDADE ORÇAMENTARIA: 05.01 - Fundo Municipal de Educação  
 EIXO: 05.01.05 - PIQUET CARNEIRO no Avanço do Saber

Programa: 0016 - Gestão e Desenvolvimento do Ensino Fundamental

Ação.....: 0048 - Construção, Ampliação e Recuperação de Unidades Escolares do Ensino Fundamental  
 Descrição: Assegurar os recursos financeiros necessários a Construção, Ampliação e Recuperação de Unidades Escolares do Ensino Fundamental

Unidade de medida: Unidade

Região Município	Quant. 2018 1	Quant. 2019 a 2021 3	Quant. total 4
Quantidade por ano.....	1	3	4
Valor por ano.....	1.102.100,00	3.886.700,00	4.988.800,00
Totais.....: Quantidade	4	valor	4.988.800,00
Indicador Fortalecimento dos organismos escolares		Índice mais recente 75%	Índice final do PPA 90%

Ação.....: 0049 - Manutenção do Programa de Transporte Escolar - PNATE  
 Descrição: Assegurar os recursos financeiros necessários a Manutenção do Programa de Transporte Escolar - PNATE

Unidade de medida: Atividade

Região Município	Quant. 2018 1	Quant. 2019 a 2021 3	Quant. total 4
Quantidade por ano.....	1	3	4
Valor por ano.....	782.300,00	2.759.100,00	3.541.400,00
Totais.....: Quantidade	4	valor	3.541.400,00
Indicador Percentual de alunos atendidos pelo transporte escolar		Índice mais recente 51%	Índice final do PPA 80%

Ação.....: 0050 - Aquisição de Ônibus Escolares para Sede e Distritos  
 Descrição: Assegurar os recursos financeiros necessários a Aquisição de Ônibus Escolares para Sede e Distritos

Unidade de medida: Unidade

Região Município	Quant. 2018 1	Quant. 2019 a 2021 3	Quant. total 4
Quantidade por ano.....	1	3	4

ORGÃO: 05 - Sec. Mun. Educação, Cultura e Desporto  
 UNIDADE ORÇAMENTARIA: 05.01 - Fundo Municipal de Educação  
 EIXO: 05.01.05 - PIQUET CARNEIRO no Avanço do Saber

Valor por ano.....	200.000,00	700.000,00	900.000,00
Totais.....: Quantidade	4	valor	900.000,00
Indicador		Índice mais recente	Índice final do PPA
Frota de transpore escolar alocado		59,25%	30%

Ação.....: 0052 - Manutenção da Rede de Ensino Fundamental  
 Descrição: Assegurar os recursos financeiros necessários a Manutenção da Rede de Ensino Fundamental

Unidade de medida: Atividade

Região	Quant. 2018	Quant. 2019 a 2021	Quant. total
Município	1	3	4
Quantidade por ano.....	1	3	4
Valor por ano.....	1.177.000,00	4.072.900,00	5.249.900,00
Totais.....: Quantidade	4	valor	5.249.900,00
Indicador		Índice mais recente	Índice final do PPA
Resultado do IDEB - Anos Finais		4,8	6,1
Índice de aprovação escolar		94,9%	99%
Índice de reprovação escolar		4,1%	1%

Ação.....: 0056 - Construção e Implantação de Escolas de Tempo Integral  
 Descrição: Assegurar os recursos financeiros necessários a Construção e Implantação de Escolas de Tempo Integral

Unidade de medida: Unidade

Região	Quant. 2018	Quant. 2019 a 2021	Quant. total
Município	1	3	4
Quantidade por ano.....	1	3	4
Valor por ano.....	250.000,00	1.128.000,00	1.378.000,00
Totais.....: Quantidade	4	valor	1.378.000,00
Indicador		Índice mais recente	Índice final do PPA
Escolas de ensino integral no município		0	3

TOTAL DO PROGRAMA:	valor 2018	valor 2019 a 2021	valor total
	3.511.400,00	12.546.700,00	16.058.100,00

Programa: 0019 - Ações Integradas à Educação

ÓRGÃO: 05 - Sec. Mun. Educação, Cultura e Desporto  
 UNIDADE ORÇAMENTÁRIA: 05.01 - Fundo Municipal de Educação  
 EIXO: 05.01.05 - PIQUET CARNEIRO no Avanço do Saber

Ação.....: 0065 - Construção, Ampliação e Reforma do Auditório na Sede do Município  
 Descrição: Assegurar os recursos financeiros necessários a Construção, Ampliação e Reforma do Auditório na Sede do Município

Unidade de medida: Unidade

Região	Quant. 2018	Quant. 2019 a 2021	Quant. total
Município	1	1	2
Quantidade por ano.....	1	1	2
Valor por ano.....	74.900,00	81.600,00	156.500,00
Totais.....: Quantidade			
	2	valor	156.500,00
Indicador		Índice mais recente	Índice final do PPA
Em apuração		Em apuração	Em apuração
TOTAL DO PROGRAMA:			
	Valor 2018	Valor 2019 a 2021	Valor total
	74.900,00	81.600,00	156.500,00

Programa: 0048 - Desenvolvimento da Produção Científica e Tecnológica

Ação.....: 0132 - Ampliação de Laboratórios de Informática nas Escolas  
 Descrição: Assegurar os recursos financeiros necessários a Implantação de Laboratório de Informática nas Escolas

Unidade de medida: %

Região	Quant. 2018	Quant. 2019 a 2021	Quant. total
Município	25	75	100
Quantidade por ano.....	25	75	100
Valor por ano.....	70.000,00	277.000,00	347.000,00
Totais.....: Quantidade			
	100	valor	347.000,00
Indicador		Índice mais recente	Índice final do PPA
Percentual de alunos com acesso à educação digital		16,66%	50%
Percentual de alunos em laboratório de informática		16,66%	50%
TOTAL DO PROGRAMA:			
	Valor 2018	Valor 2019 a 2021	Valor total
	70.000,00	277.000,00	347.000,00

ÓRGÃO: 05 - Sec. Mun. Educação, Cultura e Desporto  
 UNIDADE ORÇAMENTÁRIA: 05.01 - Fundo Municipal de Educação  
 EIXO: 05.01.05 - PIQUET CARNEIRO no Avanço do Saber

Subfunção: 362 - Ensino Médio

Programa: 0020 - Ensino Médio

Ação.....: 0066 - Transporte Escolar do Ensino Médio  
 Descrição: Assegurar os recursos financeiros necessários a Transporte Escolar do Ensino Médio

Unidade de medida: %

	Quant. 2018 1	Quant. 2019 a 2021 3	Quant. total 4
Região			
Município			
Quantidade por ano.....	1	3	4
Valor por ano.....	535.000,00	1.886.750,00	2.421.750,00

Totais.....: Quantidade 4 valor 2.421.750,00

Indicador Índice mais recente Índice final do PPA  
 Percentual de alunos atendidos 37,7% 48%

TOTAL DO PROGRAMA:	Valor 2018 535.000,00	Valor 2019 a 2021 1.886.750,00	Valor total 2.421.750,00
--------------------	--------------------------	-----------------------------------	-----------------------------

Subfunção: 364 - Ensino Superior

Programa: 0032 - Gestão e Desenvolvimento do Ensino Superior

Ação.....: 0099 - Manutenção do Apoio ao Estudante do Ensino Superior  
 Descrição: Assegurar os recursos financeiros necessários a Manutenção do Apoio ao Estudante do Ensino Superior

Unidade de medida: %

	Quant. 2018 1	Quant. 2019 a 2021 3	Quant. total 4
Região			
Município			
Quantidade por ano.....	1	3	4
Valor por ano.....	100.000,00	300.000,00	400.000,00

Totais.....: Quantidade 4 valor 400.000,00

ÓRGÃO: 05 - Sec. Mun. Educação, Cultura e Desporto  
 UNIDADE ORÇAMENTARIA: 05.01 - Fundo Municipal de Educação  
 EIXO: 05.01.05 - PIQUET CARNEIRO no Avanço do Saber

Indicador		Índice mais recente	Índice final do PPA
Percentual de alunos universitários atendidos		2%	30%
TOTAL DO PROGRAMA:	Valor 2018 100.000,00	Valor 2019 a 2021 300.000,00	Valor total 400.000,00

Subfunção: 365 - Educação Infantil

Programa: 0017 - Gestão e Desenvolvimento do Ensino Infantil

Ação.....: 0057 - Construção, Ampliação e Recuperação de Unidades Escolares de Ensino Infantil  
 Descrição: Assegurar os recursos financeiros necessários a Construção, Ampliação e Recuperação de Unidades Escolares de Ensino Infantil

Unidade de medida: Unidade

Região	Quant. 2018	Quant. 2019 a 2021	Quant. total
Município	1	3	4
Quantidade por ano.....	1	3	4
Valor por ano.....	374.500,00	1.320.700,00	1.695.200,00
Totais.....: Quantidade	4	valor	1.695.200,00

Indicador	Índice mais recente	Índice final do PPA
Em apuração	Em apuração	Em apuração

Ação.....: 0058 - Manutenção e Gerenciamento das Creches Municipais  
 Descrição: Assegurar os recursos financeiros necessários a Manutenção e Gerenciamento das Creches Municipais

Unidade de medida: Atividade

Região	Quant. 2018	Quant. 2019 a 2021	Quant. total
Município	1	3	4
Quantidade por ano.....	1	3	4
Valor por ano.....	15.000,00	45.000,00	60.000,00
Totais.....: Quantidade	4	valor	60.000,00

Indicador	Índice mais recente	Índice final do PPA
Resultado do IDEB - Anos Iniciais	7.1	8.0

ÓRGÃO: 05 - Sec. Mun. Educação, Cultura e Desporto  
 UNIDADE ORÇAMENTÁRIA: 05.01 - Fundo Municipal de Educação  
 EIXO: 05.01.05 - PIQUET CARNEIRO no Avanço do Saber

Ação.....: 0059 - Manutenção e Gerenciamento do Ensino Pré-Escolar  
 Descrição: Assegurar os recursos financeiros necessários a Manutenção e Gerenciamento do Ensino Pré-Escolar

Unidade de medida: Atividade

Região	Quant. 2018	Quant. 2019 a 2021	Quant. total
Município	1	3	4
Quantidade por ano.....	1	3	4
Valor por ano.....	150.000,00	450.000,00	600.000,00
Totais.....: Quantidade	4	valor	600.000,00

Indicador  
 Resultado do IDEB - Anos Iniciais

Índice mais recente  
 7.1

Índice final do PPA  
 8.0

TOTAL DO PROGRAMA:	Valor 2018	Valor 2019 a 2021	Valor total
	539.500,00	1.815.700,00	2.355.200,00

Subfunção: 366 - Educação de Jovens e Adultos

Programa: 0018 - Gestão e Desenvolvimento da Educação de Jovens e Adultos

Ação.....: 0062 - Manutenção e Gerenciamento do Ensino de Jovens e Adultos  
 Descrição: Assegurar os recursos financeiros necessários a Manutenção e Gerenciamento do Ensino de Jovens e Adultos

Unidade de medida: Atividade

Região	Quant. 2018	Quant. 2019 a 2021	Quant. total
Município	1	3	4
Quantidade por ano.....	1	3	4
Valor por ano.....	60.000,00	240.000,00	300.000,00
Totais.....: Quantidade	4	valor	300.000,00

Indicador  
 Garantir acesso a escola

Índice mais recente  
 50%

Índice final do PPA  
 20%

TOTAL DO PROGRAMA:	Valor 2018	Valor 2019 a 2021	Valor total
	60.000,00	240.000,00	300.000,00

ÓRGÃO: 05 - Sec. Mun. Educação, Cultura e Desporto  
UNIDADE ORÇAMENTÁRIA: 05.01 - Fundo Municipal de Educação  
EIXO: 05.01.05 - PIQUET CARNEIRO no Avanço do Saber

TOTAL DO EIXO:	Valor 2018 5.772.800,00	Valor 2019 a 2021 20.252.550,00	Valor total 26.025.350,00
TOTAL DA UNIDADE ORÇAMENTÁRIA:	Valor 2018 5.772.800,00	Valor 2019 a 2021 20.252.550,00	Valor total 26.025.350,00



ÓRGÃO: 05 - Sec. Mun. Educação, Cultura e Desporto  
 UNIDADE ORÇAMENTÁRIA: 05.02 - F.Man.Des.Educ.Básica Val.Profis-FUNDEB  
 EIXO: 05.02.05 - PIQUET CARNEIRO no Avanço do Saber

Função: 12 - Educação

Subfunção: 361 - Ensino Fundamental

Programa: 0016 - Gestão e Desenvolvimento do Ensino Fundamental

Ação.....: 0053 - Const., Amp. e Recup. de Unidades Escolares do Ensino Fundamental - FUNDEB 40%  
 Descrição: Assegurar os recursos financeiros necessários a Construção, Ampliação e Recuperação de Unidades Escolares do Ensino Fundamental - FUNDEB 40%

Unidade de medida: Atividade

Região	Quant. 2018	Quant. 2019 a 2021	Quant. total
Município	1	3	4
Quantidade por ano.....	1	3	4
Valor por ano.....	100.000,00	546.532,00	646.532,00
Totais.....: Quantidade	4	valor	646.532,00

Indicador	Índice mais recente	Índice final do PPA
Escolas funcionando em prédio alugado	1	0

Ação.....: 0054 - Manutenção e Gerenciamento do Ensino Fundamental - FUNDEB 40%  
 Descrição: Assegurar os recursos financeiros necessários a Manutenção e Gerenciamento do Ensino Fundamental - FUNDEB 40%

Unidade de medida: Atividade

Região	Quant. 2018	Quant. 2019 a 2021	Quant. total
Município	1	3	4
Quantidade por ano.....	1	3	4
Valor por ano.....	3.321.928,00	11.750.127,00	15.072.055,00
Totais.....: Quantidade	4	valor	15.072.055,00

Indicador	Índice mais recente	Índice final do PPA
Resultado do IDEB - Anos Finais	4,8	6,1
Índice de aprovação escolar	94,9%	99%
Índice de reprovação escolar	4,1%	1%

Ação.....: 0055 - Remuneração do Pessoal do Magistério do Ensino Fundamental - FUNDEB 60%

ÓRGÃO: 05 - Sec. Mun. Educação, Cultura e Desporto  
 UNIDADE ORÇAMENTÁRIA: 05.02 - F.Man.Des.Educ.Básica Val.Profis-FUNDEB  
 EIXO: 05.02.05 - PIQUET CARNEIRO no Avanço do Saber

Descrição: Assegurar os recursos financeiros necessários a Remuneração do Pessoal do Magistério do Ensino Fundamental - FUNDEB 60%

Unidade de medida: Atividade

Região	Quant. 2018	Quant. 2019 a 2021	Quant. total
Município	1	3	4
Quantidade por ano.....	1	3	4
Valor por ano.....	4.329.700,00	16.486.051,00	20.815.751,00
Totais.....: Quantidade	4	valor	20.815.751,00

Indicador	Índice mais recente	Índice final do PPA
Resultado do IDEB - Anos Finais	4,8	6,1
Índice de aprovação escolar	94,9%	99%
Índice de reprovação escolar	4,1%	1%

TOTAL DO PROGRAMA:	Valor 2018	Valor 2019 a 2021	Valor total
	7.751.628,00	28.782.710,00	36.534.338,00

Subfunção: 365 - Educação Infantil

Programa: 0017 - Gestão e Desenvolvimento do Ensino Infantil

Ação.....: 0060 - Manutenção e Gerenciamento do Ensino Infantil - FUNDEB 40%  
 Descrição: Assegurar os recursos financeiros necessários a Manutenção e Gerenciamento do Ensino Infantil - FUNDEB 40%

Unidade de medida: Atividade

Região	Quant. 2018	Quant. 2019 a 2021	Quant. total
Município	1	3	4
Quantidade por ano.....	1	3	4
Valor por ano.....	127.300,00	440.500,00	567.800,00
Totais.....: Quantidade	4	valor	567.800,00

Indicador	Índice mais recente	Índice final do PPA
Resultado do IDEB - Anos Iniciais	7,1	8,0

Ação.....: 0061 - Remuneração do Pessoal do Magistério do Ensino Infantil - FUNDEB 60%

ÓRGÃO: 05 - Sec. Mun. Educação, Cultura e Desporto  
 UNIDADE ORÇAMENTARIA: 05.02 - F.Man.Des.Educ.Básica Val.Profis-FUNDEB  
 EIXO: 05.02.05 - PIQUET CARNEIRO no Avanço do Saber

Descrição: Assegurar os recursos financeiros necessários a Remuneração do Pessoal do Magistério do Ensino Infantil - FUNDEB 60%

Unidade de medida: Atividade

Região Município	Quant. 2018 1	Quant. 2019 a 2021 3	Quant. total 4
Quantidade por ano.....	1	3	4
Valor por ano.....	483.600,00	2.206.656,00	2.690.256,00
Totais.....: Quantidade	4	valor	2.690.256,00

Indicador  
 Resultado do IDEB - Anos Iniciais

Índice mais recente 7,1 Índice final do PPA 8,0

TOTAL DO PROGRAMA:	Valor 2018 610.900,00	Valor 2019 a 2021 2.647.156,00	Valor total 3.258.056,00
--------------------	--------------------------	-----------------------------------	-----------------------------

Subfunção: 366 - Educação de Jovens e Adultos

Programa: 0018 - Gestão e Desenvolvimento da Educação de Jovens e Adultos

Ação.....: 0063 - Manutenção e Gerenciamento do Ensino de Jovens e Adultos - FUNDEB 40%  
 Descrição: Assegurar os recursos financeiros necessários a Manutenção e Gerenciamento do Ensino de Jovens e Adultos - FUNDEB 40%

Unidade de medida: Atividade

Região Município	Quant. 2018 1	Quant. 2019 a 2021 3	Quant. total 4
Quantidade por ano.....	1	3	4
Valor por ano.....	10.000,00	30.000,00	40.000,00
Totais.....: Quantidade	4	valor	40.000,00

Indicador  
 Garantir acesso a escola

Índice mais recente 50% Índice final do PPA 20%

Ação.....: 0064 - Remuneração do Pessoal do Magistério do Ensino de Jovens e Adultos - FUNDEB 60%  
 Descrição: Assegurar os recursos financeiros necessários a Remuneração do Pessoal do Magistério do Ensino de Jovens e Adultos - FUNDEB 60%

ÓRGÃO: 05 - Sec. Mun. Educação, Cultura e Desporto  
 UNIDADE ORÇAMENTÁRIA: 05.02 - F.Man.Des.Educ.Básica Val.Profis-FUNDEB  
 EIXO: 05.02.05 - PIQUET CARNEIRO no Avanço do Saber

Unidade de medida: Atividade

Região Município	Quant. 2018 1	Quant. 2019 a 2021 3	Quant. total 4
Quantidade por ano.....	1	3	4
Valor por ano.....	494.300,00	1.710.500,00	2.204.800,00

Totais.....: Quantidade 4 valor 2.204.800,00

Indicador	Índice mais recente	Índice final do PPA
Garantir acesso a escola	50%	20%

TOTAL DO PROGRAMA:	Valor 2018	Valor 2019 a 2021	Valor total
	504.300,00	1.740.500,00	2.244.800,00

Subfunção: 368 - Educação Básica

Programa: 0016 - Gestão e Desenvolvimento do Ensino Fundamental

Ação.....: 0051 - Manutenção do Programa de Transporte Escolar - FUNDEB 40%  
 Descrição: Assegurar os recursos financeiros necessários a Manutenção do Programa de Transporte Escolar  
 - FUNDEB 40%

Unidade de medida: Atividade

Região Município	Quant. 2018 1	Quant. 2019 a 2021 3	Quant. total 4
Quantidade por ano.....	1	3	4
Valor por ano.....	374.500,00	1.495.800,00	1.870.300,00

Totais.....: Quantidade 4 valor 1.870.300,00

Indicador	Índice mais recente	Índice final do PPA
Percentual de alunos atendidos pelo transporte escolar	51%	78%

TOTAL DO PROGRAMA:	Valor 2018	Valor 2019 a 2021	Valor total
	374.500,00	1.495.800,00	1.870.300,00

TOTAL DO EIXO:	Valor 2018	Valor 2019 a 2021	Valor total
	9.241.328,00	34.666.166,00	43.907.494,00

---

ÓRGÃO: 05 - Sec. Mun. Educação, Cultura e Desporto  
UNIDADE ORÇAMENTÁRIA: 05.02 - F.Man.Des.Educ.Básica Val.Profis-FUNDEB  
EIXO: 05.02.05 - PIQUET CARNEIRO no Avanço do Saber

---

---

TOTAL DA UNIDADE ORÇAMENTÁRIA:	Valor 2018 9.241.328,00	Valor 2019 a 2021 34.666.166,00	Valor total 43.907.494,00
--------------------------------	----------------------------	------------------------------------	------------------------------

---

ÓRGÃO: 05 - Sec. Mun. Educação, Cultura e Desporto  
 UNIDADE ORÇAMENTÁRIA: 05.03 - Sec. Mun. Educação, Cultura e Desporto  
 EIXO: 05.03.05 - PIQUET CARNEIRO no Avanço do Saber

Função: 13 - Cultura

Subfunção: 392 - Difusão Cultural

Programa: 0008 - Promoção do Acesso e Fomento à Produção e Difusão da Cultura

Ação.....: 0022 - Construção de Bibliotecas Públicas  
 Descrição: Assegurar os recursos financeiros necessários a Construção de Bibliotecas Públicas

Unidade de medida: Unidade

Região Município	Quant. 2018 1	Quant. 2019 a 2021 3	Quant. total 4
Quantidade por ano.....	1	3	4
Valor por ano.....	50.000,00	150.000,00	200.000,00
<hr/>			
Totais.....: Quantidade	4	valor	200.000,00
<hr/>			
Indicador Taxa de cobertura do patrimônio municipal		Índice mais recente 25%	Índice final do PPA 70%

Ação.....: 0023 - Manutenção de Bibliotecas Públicas  
 Descrição: Assegurar os recursos financeiros necessários a Manutenção de Bibliotecas Públicas

Unidade de medida: Unidade

Região Município	Quant. 2018 1	Quant. 2019 a 2021 3	Quant. total 4
Quantidade por ano.....	1	3	4
Valor por ano.....	10.000,00	60.000,00	70.000,00
<hr/>			
Totais.....: Quantidade	4	valor	70.000,00
<hr/>			
Indicador Taxa de cobertura do patrimônio municipal		Índice mais recente 25%	Índice final do PPA 70%

Ação.....: 0024 - Desenvolvimento e Expansão Cultural e Artística  
 Descrição: Assegurar os recursos financeiros necessários a Desenvolvimento e Expansão Cultural e Artística

ÓRGÃO: 05 - Sec. Mun. Educação, Cultura e Desporto  
 UNIDADE ORÇAMENTÁRIA: 05.03 - Sec. Mun. Educação, Cultura e Desporto  
 EIXO: 05.03.05 - PIQUET CARNEIRO no Avanço do Saber

Unidade de medida: %

Região	Quant. 2018	Quant. 2019 a 2021	Quant. total
Município	25	75	100
Quantidade por ano.....	25	75	100
Valor por ano.....	150.000,00	450.000,00	600.000,00
Totais.....: Quantidade	100	valor	600.000,00
Indicador		Índice mais recente	Índice final do PPA
Taxa de cobertura de incentivos a Cultura e Artes		25%	50%
TOTAL DO PROGRAMA:	Valor 2018	Valor 2019 a 2021	Valor total
	210.000,00	660.000,00	870.000,00

Programa: 0037 - Gestão das Políticas Públicas de Cultura

Ação.....: 0107 - Construção, Ampliação e Reforma de Equipamentos Culturais  
 Descrição: Assegurar os recursos financeiros necessários a Construção, Ampliação e Reforma de Equipamentos Culturais

Unidade de medida: Unidade

Região	Quant. 2018	Quant. 2019 a 2021	Quant. total
Município	1	2	3
Quantidade por ano.....	1	2	3
Valor por ano.....	120.000,00	300.000,00	420.000,00
Totais.....: Quantidade	3	valor	420.000,00
Indicador		Índice mais recente	Índice final do PPA
Taxa de desenvolvimento de atividades culturais		30%	70%

Ação.....: 0108 - Realização de Atividades Culturais  
 Descrição: Assegurar os recursos financeiros necessários a Realização de Atividades Culturais

Unidade de medida: %

Região	Quant. 2018	Quant. 2019 a 2021	Quant. total
Município	50	210	260
Quantidade por ano.....	50	210	260

ÓRGÃO: 05 - Sec. Mun. Educação, Cultura e Desporto  
UNIDADE ORÇAMENTARIA: 05.03 - Sec. Mun. Educação, Cultura e Desporto  
EIXO: 05.03.05 - PIQUET CARNEIRO no Avanço do Saber

Valor por ano.....	30.000,00		111.000,00	141.000,00
Totais.....: Quantidade	260	valor	141.000,00	
Indicador			Índice mais recente	Índice final do PPA
Taxa de desenvolvimento de atividades culturais			30%	70%
TOTAL DO PROGRAMA:	Valor 2018		Valor 2019 a 2021	Valor total
	150.000,00		411.000,00	561.000,00
TOTAL DO EIXO:	Valor 2018		Valor 2019 a 2021	Valor total
	360.000,00		1.071.000,00	1.431.000,00

Função: 19 - Ciência e Tecnologia

Subfunção: 573 - Difusão do Conhecimento Científico e Tec

Programa: 0048 - Desenvolvimento da Produção Científica e Tecnológica

Ação.....: 0133 - Programa de Inclusão Digital

Descrição: Assegurar os recursos financeiros necessários a Programa de Inclusão Digital

Unidade de medida: %

Região	Quant. 2018		Quant. 2019 a 2021	Quant. total
Município	50		170	220
Quantidade por ano.....	50		170	220
Valor por ano.....	25.000,00		161.000,00	186.000,00
Totais.....: Quantidade	220	valor	186.000,00	
Indicador			Índice mais recente	Índice final do PPA
Percentual de alunos com acesso à educação digital			16,66%	50%
TOTAL DO PROGRAMA:	Valor 2018		Valor 2019 a 2021	Valor total
	25.000,00		161.000,00	186.000,00
TOTAL DO EIXO:	Valor 2018		Valor 2019 a 2021	Valor total
	25.000,00		161.000,00	186.000,00



---

ÓRGÃO: 05 - Sec. Mun. Educação, Cultura e Desporto  
UNIDADE ORÇAMENTÁRIA: 05.03 - Sec. Mun. Educação, Cultura e Desporto  
EIXO: 05.03.05 - PIQUET CARNEIRO no Avanço do Saber

---

---

TOTAL DA UNIDADE ORÇAMENTÁRIA:	Valor 2018	Valor 2019 a 2021	Valor total
	385.000,00	1.232.000,00	1.617.000,00

---

ÓRGÃO: 05 - Sec. Mun. Educação, Cultura e Desporto  
 UNIDADE ORÇAMENTÁRIA: 05.03 - Sec. Mun. Educação, Cultura e Desporto  
 EIXO: 05.03.03 - PIQUET CARNEIRO de Possibilidades e Atrativo

Função: 23 - Comércio e Serviços

Subfunção: 692 - Comercialização

Programa: 0052 - Desenvolvimento do Artesanato

Ação.....: 0138 - Manutenção do Desenvolvimento do Artesanato Municipal  
 Descrição: Assegurar os recursos financeiros necessários a Manutenção do Desenvolvimento do Artesanato Municipal

Unidade de medida: %

Região Município	Quant. 2018 1	Quant. 2019 a 2021 3	Quant. total 4
Quantidade por ano.....	1	3	4
Valor por ano.....	28.000,00	152.000,00	180.000,00
Totais.....: Quantidade	4	valor	180.000,00

Indicador	Índice mais recente	Índice final do PPA
Taxa de trabalhadores fora do mercado de trabalho	32%	10%

TOTAL DO PROGRAMA:	Valor 2018	Valor 2019 a 2021	Valor total
	28.000,00	152.000,00	180.000,00

TOTAL DO EIXO:	Valor 2018	Valor 2019 a 2021	Valor total
	28.000,00	152.000,00	180.000,00

TOTAL DA UNIDADE ORÇAMENTÁRIA:	Valor 2018	Valor 2019 a 2021	Valor total
	28.000,00	152.000,00	180.000,00

ÓRGÃO: 05 - Sec. Mun. Educação, Cultura e Desporto  
 UNIDADE ORÇAMENTÁRIA: 05.03 - Sec. Mun. Educação, Cultura e Desporto  
 EIXO: 05.03.01 - PIQUET CARNEIRO de Soluções Administrativas Democráticas

Função: 27 - Desporto e Lazer

Subfunção: 122 - Administração Geral

Programa: 0010 - Apoio Administrativo ao Esporte e a Juventude

Ação.....: 0026 - Gerenciamento das Ações de Apoio ao Esporte e Juventude  
 Descrição: Assegurar os recursos financeiros necessários a Gerenciamento das Ações de Apoio ao Esporte e Juventude

Unidade de medida: Atividade

Região Município	Quant. 2018	Quant. 2019 a 2021	Quant. total
	1	3	4
Quantidade por ano.....	1	3	4
Valor por ano.....	101.650,00	351.600,00	453.250,00
Totais.....: Quantidade	4	valor	453.250,00

TOTAL DO PROGRAMA:	Valor 2018 101.650,00	Valor 2019 a 2021 351.600,00	Valor total 453.250,00
--------------------	--------------------------	---------------------------------	---------------------------

TOTAL DO EIXO:	Valor 2018 101.650,00	Valor 2019 a 2021 351.600,00	Valor total 453.250,00
----------------	--------------------------	---------------------------------	---------------------------

TOTAL DA UNIDADE ORÇAMENTÁRIA:	Valor 2018 101.650,00	Valor 2019 a 2021 351.600,00	Valor total 453.250,00
--------------------------------	--------------------------	---------------------------------	---------------------------

ÓRGÃO: 05 - Sec. Mun. Educação, Cultura e Desporto  
 UNIDADE ORÇAMENTARIA: 05.03 - Sec. Mun. Educação, Cultura e Desporto  
 EIXO: 05.03.06 - PIQUET CARNEIRO Cidade Salutar

Função: 27 - Desporto e Lazer

Subfunção: 811 - Desporto de Rendimento

Programa: 0038 - Esporte e Lazer para a População

Ação.....: 0110 - Construção de Vila Olímpica  
 Descrição: Assegurar os recursos financeiros necessários a Construção de Vila Olímpica

Unidade de medida: Unidade

Região Município	Quant. 2018	Quant. 2019 a 2021	Quant. total
	1	2	3
Quantidade por ano.....	1	2	3
Valor por ano.....	160.000,00	366.312,00	526.312,00
Totais.....: Quantidade	3	valor	526.312,00

Indicador Em apuração	Índice mais recente Em apuração	Índice final do PPA Em apuração
--------------------------	------------------------------------	------------------------------------

Ação.....: 0111 - Programa Bolsa Atleta  
 Descrição: Assegurar os recursos financeiros necessários ao Programa Bolsa Atleta

Unidade de medida: %

Região Município	Quant. 2018	Quant. 2019 a 2021	Quant. total
	30	190	220
Quantidade por ano.....	30	190	220
Valor por ano.....	50.000,00	262.000,00	312.000,00
Totais.....: Quantidade	220	valor	312.000,00

Indicador	Índice mais recente	Índice final do PPA
Taxa de atendimento a atletas de baixo e alto rendimento	35%	70%
Índice de melhoria da qualidade de vida pós prática esporte	40%	80%

TOTAL DO PROGRAMA:	Valor 2018	Valor 2019 a 2021	Valor total
	210.000,00	628.312,00	838.312,00

ÓRGÃO: 05 - Sec. Mun. Educação, Cultura e Desporto  
 UNIDADE ORÇAMENTÁRIA: 05.03 - Sec. Mun. Educação, Cultura e Desporto  
 EIXO: 05.03.06 - PIQUET CARNEIRO Cidade Salutar

Subfunção: 812 - Desporto Comunitário

Programa: 0038 - Esporte e Lazer para a População

Ação.....: 0109 - Construção, Ampliação e Reforma de Equipamentos Esportivos  
 Descrição: Assegurar os recursos financeiros necessários a Construção, Ampliação e Reforma de Equipamentos Esportivos (Estádio de Futebol, Pista de Atletismo, Areninha, etc)

Unidade de medida: Unidade

Região Município	Quant. 2018	Quant. 2019 a 2021	Quant. total
	1	3	4
Quantidade por ano.....	1	3	4
Valor por ano.....	350.000,00	1.533.000,00	1.883.000,00
Totais.....: Quantidade	4	valor	1.883.000,00

Indicador	Índice mais recente	Índice final do PPA
Taxa de atendimento a atletas de baixo e alto rendimento	35%	70%
Taxa de atendimento de jovens e adolescentes (esporte/lazer)	70%	95%
Índice de melhoria da qualidade de vida pós prática esporte	40%	80%

Ação.....: 0112 - Incentivo ao Esporte Amador  
 Descrição: Assegurar os recursos financeiros necessários ao Incentivo ao Esporte Amador

Unidade de medida: %

Região Município	Quant. 2018	Quant. 2019 a 2021	Quant. total
	25	180	205
Quantidade por ano.....	25	180	205
Valor por ano.....	20.000,00	142.000,00	162.000,00
Totais.....: Quantidade	205	valor	162.000,00

Indicador	Índice mais recente	Índice final do PPA
Taxa de atendimento a atletas de baixo e alto rendimento	35%	70%
Índice de melhoria da qualidade de vida pós prática esporte	40%	80%

Ação.....: 0154 - Construção, Ampliação e Reforma de Campos de Futebol  
 Descrição: Assegurar os recursos financeiros necessários a Construção, Ampliação e Reforma de Campos de Futebol

ÓRGÃO: 05 - Sec. Mun. Educação, Cultura e Desporto  
 UNIDADE ORÇAMENTARIA: 05.03 - Sec. Mun. Educação, Cultura e Desporto  
 EIXO: 05.03.06 - PIQUET CARNEIRO Cidade Salutar

Unidade de medida: Unidade

Região	Quant. 2018	Quant. 2019 a 2021	Quant. total
Município	1	3	4
Quantidade por ano.....	1	3	4
Valor por ano.....	130.000,00	457.000,00	587.000,00
Totais.....: Quantidade	4	valor	587.000,00

Indicador	Índice mais recente	Índice final do PPA
Taxa de atendimento a atletas de baixo e alto rendimento	35%	70%
Índice de melhoria da qualidade de vida pós prática esporte	40%	80%

Ação.....: 0155 - Construção, Reforma e Ampliação de Quadras Esportivas  
 Descrição: Assegurar os recursos financeiros necessários a Construção, REforma e Ampliação de Quadras Esportivas

Unidade de medida: Unidade

Região	Quant. 2018	Quant. 2019 a 2021	Quant. total
Município	1	3	4
Quantidade por ano.....	1	3	4
Valor por ano.....	200.000,00	723.000,00	923.000,00
Totais.....: Quantidade	4	valor	923.000,00

Indicador	Índice mais recente	Índice final do PPA
Taxa de atendimento a atletas de baixo e alto rendimento	35%	70%
Índice de melhoria da qualidade de vida pós prática esporte	40%	80%

Ação.....: 0159 - Construção de uma Pista para Prática de Esportes Radicais  
 Descrição: Assegurar os recursos financeiros necessários a Construção de uma Pista para Prática de Esportes Radicais

Unidade de medida: Unidade

Região	Quant. 2018	Quant. 2019 a 2021	Quant. total
Município	0	2	2
Quantidade por ano.....	0	2	2
Valor por ano.....	0,00	100.000,00	100.000,00
Totais.....: Quantidade	2	valor	100.000,00

Indicador	Índice mais recente	Índice final do PPA
Unidade construída	0	1

ÓRGÃO: 05 - Sec. Mun. Educação, Cultura e Desporto  
 UNIDADE ORÇAMENTÁRIA: 05.03 - Sec. Mun. Educação, Cultura e Desporto  
 EIXO: 05.03.06 - PIQUET CARNEIRO Cidade Salutar

TOTAL DO PROGRAMA:	Valor 2018 700.000,00	Valor 2019 a 2021 2.955.000,00	Valor total 3.655.000,00
--------------------	--------------------------	-----------------------------------	-----------------------------

Subfunção: 813 - Lazer

Programa: 0038 - Esporte e Lazer para a População

Ação.....: 0113 - Implantação a Manutenção de Prados Municipais  
 Descrição: Assegurar os recursos financeiros necessários a Implantação e Manutenção de Prados Municipais

Unidade de medida: Unidade

Região Município	Quant. 2018 1	Quant. 2019 a 2021 1	Quant. total 2
Quantidade por ano.....	1	1	2
Valor por ano.....	50.000,00	70.000,00	120.000,00
Totais.....: Quantidade	2	valor	120.000,00

Indicador Em apuração	Índice mais recente Em apuração	Índice final do PPA Em apuração
--------------------------	------------------------------------	------------------------------------

TOTAL DO PROGRAMA:	Valor 2018 50.000,00	Valor 2019 a 2021 70.000,00	Valor total 120.000,00
--------------------	-------------------------	--------------------------------	---------------------------

TOTAL DO EIXO:	Valor 2018 960.000,00	Valor 2019 a 2021 3.653.312,00	Valor total 4.613.312,00
----------------	--------------------------	-----------------------------------	-----------------------------

TOTAL DA UNIDADE ORÇAMENTÁRIA:	Valor 2018 960.000,00	Valor 2019 a 2021 3.653.312,00	Valor total 4.613.312,00
--------------------------------	--------------------------	-----------------------------------	-----------------------------

ÓRGÃO: 06 - Secretaria Municipal de Saúde - SMS  
 UNIDADE ORÇAMENTÁRIA: 06.01 - Fundo Municipal de Saúde  
 EIXO: 06.01.01 - PIQUET CARNEIRO de Soluções Administrativas Democráticas

Função: 10 - Saúde

Subfunção: 122 - Administração Geral

Programa: 0005 - Comunicação Institucional e Apoio as Políticas Públicas

Ação.....: 0167 - Manutenção da Ouvidoria da Secretaria Municipal de Saúde  
 Descrição: Assegurar os recursos financeiros necessários a Manutenção da Ouvidoria da Secretaria Municipal de Saúde

Unidade de medida: Atividade

Região Município	Quant. 2018	Quant. 2019 a 2021	Quant. total
	1	3	4
Quantidade por ano.....	1	3	4
Valor por ano.....	20.000,00	60.000,00	80.000,00
Totais.....: Quantidade	4	valor	80.000,00

Indicador  
 Taxa de manifestação popular

Índice mais recente  
 30%

Índice final do PPA  
 90%

TOTAL DO PROGRAMA:	Valor 2018	Valor 2019 a 2021	Valor total
	20.000,00	60.000,00	80.000,00

Programa: 0007 - Coordenação e Manutenção Administrativa

Ação.....: 0016 - Gerenciamento e Manutenção da Secretaria Municipal de Saúde  
 Descrição: Assegurar os recursos financeiros necessários a Gerenciamento e Manutenção da Secretaria Municipal de Saúde

Unidade de medida: Unidade

Região Município	Quant. 2018	Quant. 2019 a 2021	Quant. total
	1	3	4
Quantidade por ano.....	1	3	4
Valor por ano.....	2.027.650,00	7.016.650,00	9.044.300,00
Totais.....: Quantidade	4	valor	9.044.300,00



ÓRGÃO: 06 - Secretaria Municipal de Saúde - SMS  
UNIDADE ORÇAMENTÁRIA: 06.01 - Fundo Municipal de Saúde  
EIXO: 06.01.01 - PIQUET CARNEIRO de Soluções Administrativas Democráticas

TOTAL DO PROGRAMA:	Valor 2018 2.027.650,00	Valor 2019 a 2021 7.016.650,00	Valor total 9.044.300,00
TOTAL DO EIXO:	Valor 2018 2.047.650,00	Valor 2019 a 2021 7.076.650,00	Valor total 9.124.300,00
TOTAL DA UNIDADE ORÇAMENTÁRIA:	Valor 2018 2.047.650,00	Valor 2019 a 2021 7.076.650,00	Valor total 9.124.300,00

ÓRGÃO: 06 - Secretaria Municipal de Saúde - SMS  
 UNIDADE ORÇAMENTÁRIA: 06.01 - Fundo Municipal de Saúde  
 EIXO: 06.01.06 - PIQUET CARNEIRO Cidade Salutar

Função: 10 - Saúde

Subfunção: 122 - Administração Geral

Programa: 0011 - Ações Integradas à Saúde

Ação.....: 0027 - Implantação e Manutenção do SAMU  
 Descrição: Assegurar os recursos financeiros necessários a Implantação e Manutenção do SAMU

Unidade de medida: Unidade

Região Município	Quant. 2018 1	Quant. 2019 a 2021 3	Quant. total 4
Quantidade por ano.....	1	3	4
Valor por ano.....	20.000,00	90.000,00	110.000,00
Totais.....: Quantidade	4	valor	110.000,00

Indicador	Índice mais recente	Índice final do PPA
COAP	100%	100%
QUALISUS	100%	100%
Relatório de gestão	40%	100%

TOTAL DO PROGRAMA:	Valor 2018 20.000,00	Valor 2019 a 2021 90.000,00	Valor total 110.000,00
--------------------	-------------------------	--------------------------------	---------------------------

TOTAL DO EIXO:	Valor 2018 20.000,00	Valor 2019 a 2021 90.000,00	Valor total 110.000,00
----------------	-------------------------	--------------------------------	---------------------------

TOTAL DA UNIDADE ORÇAMENTÁRIA:	Valor 2018 20.000,00	Valor 2019 a 2021 90.000,00	Valor total 110.000,00
--------------------------------	-------------------------	--------------------------------	---------------------------

ÓRGÃO: 06 - Secretaria Municipal de Saúde - SMS  
UNIDADE ORÇAMENTÁRIA: 06.01 - Fundo Municipal de Saúde  
EIXO: 06.01.03 - PIQUET CARNEIRO de Possibilidades e Atrativo

Função: 10 - Saúde

Subfunção: 122 - Administração Geral

Programa: 0012 - Melhoria de Espaços e Equipamentos Públicos

Ação.....: 0029 - Ampliação e Reforma da Secretaria Municipal de Saúde  
Descrição: Assegurar os recursos financeiros necessários a Ampliação e Reforma da Secretaria Municipal de Saúde

Unidade de medida: Unidade

Região Município	Quant. 2018 1	Quant. 2019 a 2021 3	Quant. total 4
Quantidade por ano.....	1	3	4
Valor por ano.....	50.000,00	150.000,00	200.000,00
Totais.....: Quantidade	4	valor	200.000,00

Indicador	Índice mais recente	Índice final do PPA
Instalações Físicas inadequadas para atendimento ao público	60%	100%

TOTAL DO PROGRAMA:	valor 2018 50.000,00	valor 2019 a 2021 150.000,00	valor total 200.000,00
--------------------	-------------------------	---------------------------------	---------------------------

TOTAL DO EIXO:	valor 2018 50.000,00	valor 2019 a 2021 150.000,00	valor total 200.000,00
----------------	-------------------------	---------------------------------	---------------------------

TOTAL DA UNIDADE ORÇAMENTÁRIA:	valor 2018 50.000,00	valor 2019 a 2021 150.000,00	valor total 200.000,00
--------------------------------	-------------------------	---------------------------------	---------------------------

ÓRGÃO: 06 - Secretaria Municipal de Saúde - SMS  
 UNIDADE ORÇAMENTARIA: 06.01 - Fundo Municipal de Saúde  
 EIXO: 06.01.06 - PIQUET CARNEIRO Cidade Salutar

Função: 10 - Saúde

Subfunção: 122 - Administração Geral

Programa: 0025 - Gestão do SUS

Ação.....: 0083 - Gerenciamento e Manutenção de Casas de Apoio  
 Descrição: Assegurar os recursos financeiros necessários a Gerenciamento e Manutenção de Casas de Apoio

Unidade de medida: Atividade

Região Município	Quant. 2018 1	Quant. 2019 a 2021 3	Quant. total 4
Quantidade por ano.....	1	3	4
Valor por ano.....	42.800,00	148.000,00	190.800,00
Totais.....: Quantidade	4	valor	190.800,00

Indicador Alojamento de pacientes fora do domicílio Índice mais recente 60% Índice final do PPA 90%

Ação.....: 0084 - Aquisição de Ambulâncias para a Sede e Distritos  
 Descrição: Assegurar os recursos financeiros necessários a Aquisição de Ambulâncias para a Sede e Distritos

Unidade de medida: Unidade

Região Município	Quant. 2018 1	Quant. 2019 a 2021 3	Quant. total 4
Quantidade por ano.....	1	3	4
Valor por ano.....	102.800,00	618.000,00	720.800,00
Totais.....: Quantidade	4	valor	720.800,00

Indicador Frota de ambulâncias Índice mais recente 60% Índice final do PPA 90%

TOTAL DO PROGRAMA:	Valor 2018 145.600,00	Valor 2019 a 2021 766.000,00	Valor total 911.600,00
--------------------	--------------------------	---------------------------------	---------------------------

ÓRGÃO: 06 - Secretaria Municipal de Saúde - SMS  
UNIDADE ORÇAMENTÁRIA: 06.01 - Fundo Municipal de Saúde  
EIXO: 06.01.06 - PIQUET CARNEIRO Cidade Salutar

TOTAL DO EIXO:	Valor 2018 145.600,00	Valor 2019 a 2021 766.000,00	Valor total 911.600,00
TOTAL DA UNIDADE ORÇAMENTÁRIA:	Valor 2018 145.600,00	Valor 2019 a 2021 766.000,00	Valor total 911.600,00

ÓRGÃO: 06 - Secretaria Municipal de Saúde - SMS  
 UNIDADE ORÇAMENTÁRIA: 06.01 - Fundo Municipal de Saúde  
 EIXO: 06.01.01 - PIQUET CARNEIRO de Soluções Administrativas Democráticas

Função: 10 - Saúde

Subfunção: 125 - Normalização e Fiscalização

Programa: 0002 - Fortalecimento do Controle Social

Ação.....: 0003 - Manutenção do Conselho Municipal de Saúde  
 Descrição: Assegurar os recursos financeiros destinados a Manutenção do Conselho Municipal de Saúde

Unidade de medida: Atividade

Região Município	Quant. 2018 1	Quant. 2019 a 2021 3	Quant. total 4
Quantidade por ano.....	1	3	4
Valor por ano.....	15.000,00	75.000,00	90.000,00
Totais.....: Quantidade	4	valor	90.000,00

Indicador Relatório de gestão	Índice mais recente 100%	Índice final do PPA 100%
----------------------------------	-----------------------------	-----------------------------

TOTAL DO PROGRAMA:	Valor 2018 15.000,00	valor 2019 a 2021 75.000,00	Valor total 90.000,00
--------------------	-------------------------	--------------------------------	--------------------------

TOTAL DO EIXO:	valor 2018 15.000,00	Valor 2019 a 2021 75.000,00	Valor total 90.000,00
----------------	-------------------------	--------------------------------	--------------------------

TOTAL DA UNIDADE ORÇAMENTÁRIA:	valor 2018 15.000,00	valor 2019 a 2021 75.000,00	Valor total 90.000,00
--------------------------------	-------------------------	--------------------------------	--------------------------

ÓRGÃO: 06 - Secretaria Municipal de Saúde - SMS  
 UNIDADE ORÇAMENTÁRIA: 06.01 - Fundo Municipal de Saúde  
 EIXO: 06.01.06 - PIQUET CARNEIRO Cidade Salutar

Função: 10 - Saúde

Subfunção: 301 - Atenção Básica

Programa: 0011 - Ações Integradas à Saúde

Ação,....: 0028 - Implantação de Academias de Saúde em Praças Públicas  
 Descrição: Assegurar os recursos financeiros necessários a Implantação de Academias de Saúde em Praças Públicas

Unidade de medida: Unidade

Região	Quant. 2018	Quant. 2019 a 2021	Quant. total
Município	1	3	4
Quantidade por ano.....	1	3	4
Valor por ano.....	50.000,00	150.000,00	200.000,00
<b>Totais.....: Quantidade</b>			
	4	valor	200.000,00
Indicador		Índice mais recente	Índice final do PPA
Em apuração		Em apuração	Em apuração
<b>TOTAL DO PROGRAMA:</b>			
	valor 2018	valor 2019 a 2021	valor total
	50.000,00	150.000,00	200.000,00

Programa: 0021 - Gestão dos Serviços de Atenção Básica

Ação,....: 0067 - Construção, Ampliação e Reforma da Rede de Unidades Básicas de Saúde  
 Descrição: Assegurar os recursos financeiros necessários a Construção, Ampliação e Reforma da Rede de Unidades Básicas de Saúde

Unidade de medida: Unidade

Região	Quant. 2018	Quant. 2019 a 2021	Quant. total
Município	1	3	4
Quantidade por ano.....	1	3	4
Valor por ano.....	535.000,00	2.086.750,00	2.621.750,00
<b>Totais.....: Quantidade</b>			
	4	valor	2.621.750,00

ÓRGÃO: 06 - Secretaria Municipal de Saúde - SMS  
 UNIDADE ORÇAMENTÁRIA: 06.01 - Fundo Municipal de Saúde  
 EIXO: 06.01.06 - PIQUET CARNEIRO Cidade Salutar

Indicador	Índice mais recente	Índice final do PPA
Indicadores gerais da Atenção Básica	90%	100%

Ação.....: 0068 - Manutenção das Ações Estratégicas de Saúde da Família - ESF  
 Descrição: Assegurar os recursos financeiros necessários a Manutenção das Ações Estratégicas de Saúde da Família - ESF

Unidade de medida: Atividade

Região	Quant. 2018	Quant. 2019 a 2021	Quant. total
Município	1	3	4
Quantidade por ano.....	1	3	4
Valor por ano.....	1.787.600,00	6.409.490,00	8.197.090,00
Totais.....: Quantidade	4	valor	8.197.090,00

Indicador	Índice mais recente	Índice final do PPA
Indicadores gerais da Atenção Básica	90%	100%

Ação.....: 0069 - Manutenção das Ações Estratégicas de Saúde Bucal - SB  
 Descrição: Assegurar os recursos financeiros necessários a Manutenção das Ações Estratégicas de Saúde Bucal - SB

Unidade de medida: Atividade

Região	Quant. 2018	Quant. 2019 a 2021	Quant. total
Município	1	3	4
Quantidade por ano.....	1	3	4
Valor por ano.....	20.000,00	120.000,00	140.000,00
Totais.....: Quantidade	4	valor	140.000,00

Indicador	Índice mais recente	Índice final do PPA
Indicadores gerais da Atenção Básica	90%	100%

Ação.....: 0070 - Manutenção das Ações Estratégicas de Agentes Comunitários de Saúde - ACS  
 Descrição: Assegurar os recursos financeiros necessários a Manutenção das Ações Estratégicas de Agentes Comunitários de Saúde - ACS

Unidade de medida: Atividade

Região	Quant. 2018	Quant. 2019 a 2021	Quant. total
Município	1	3	4



ÓRGÃO: 06 - Secretaria Municipal de Saúde - SMS  
 UNIDADE ORÇAMENTÁRIA: 06.01 - Fundo Municipal de Saúde  
 EIXO: 06.01.06 - PIQUET CARNEIRO Cidade Salutar

Quantidade por ano.....	1	3	4
Valor por ano.....	50.000,00	210.000,00	260.000,00

Totais.....: Quantidade 4 valor 260.000,00

Indicador	Índice mais recente	Índice final do PPA
Indicadores gerais da Atenção Básica	90%	100%

Ação.....: 0071 - Manutenção das Ações Estratégicas dos Núcleos de Apoio a Saúde da Família - NASF  
 Descrição: Assegurar os recursos financeiros necessários a Manutenção das Ações Estratégicas dos Núcleos de Apoio a Saúde da Família - NASF

Unidade de medida: Atividade

Região	Quant. 2018	Quant. 2019 a 2021	Quant. total
Município	1	3	4

Quantidade por ano.....	1	3	4
Valor por ano.....	53.300,00	188.700,00	242.000,00

Totais.....: Quantidade 4 valor 242.000,00

Indicador	Índice mais recente	Índice final do PPA
Indicadores gerais da Atenção Básica	90%	100%

Ação.....: 0072 - Manutenção do Programa de Melhoria do Acesso e da Qualidade - PMAQ  
 Descrição: Assegurar os recursos financeiros necessários a Manutenção do Programa de Melhoria do Acesso e da Qualidade - PMAQ

Unidade de medida: Atividade

Região	Quant. 2018	Quant. 2019 a 2021	Quant. total
Município	1	3	4

Quantidade por ano.....	1	3	4
Valor por ano.....	22.000,00	104.000,00	126.000,00

Totais.....: Quantidade 4 valor 126.000,00

Indicador	Índice mais recente	Índice final do PPA
Indicadores gerais da Atenção Básica	90%	100%

Ação.....: 0073 - Manutenção da Rede de Unidades de Saúde  
 Descrição: Assegurar os recursos financeiros necessários a Manutenção da Rede de Unidades de Saúde

Unidade de medida: Atividade

ÓRGÃO: 06 - Secretaria Municipal de Saúde - SMS  
 UNIDADE ORÇAMENTARIA: 06.01 - Fundo Municipal de Saúde  
 EIXO: 06.01.06 - PIQUET CARNEIRO Cidade Salutar

Região Município	Quant. 2018 1	Quant. 2019 a 2021 3	Quant. total 4
Quantidade por ano.....	1	3	4
Valor por ano.....	4.156.950,00	14.903.038,00	19.059.988,00
Totais.....: Quantidade	4	valor	19.059.988,00

Indicador  
 Indicadores gerais da Atenção Básica

Índice mais recente  
 90%

Índice final do PPA  
 100%

Ação.....: 0166 - Manutenção das Ações Estratégicas de Agentes Comunitários de Endemias - ACE  
 Descrição: Assegurar os recursos financeiros necessários a Manutenção das Ações Estratégicas de Agentes Comunitários de Endemias - ACE

Unidade de medida: Atividade

Região Município	Quant. 2018 1	Quant. 2019 a 2021 3	Quant. total 4
Quantidade por ano.....	1	3	4
Valor por ano.....	50.000,00	150.000,00	200.000,00
Totais.....: Quantidade	4	valor	200.000,00

Indicador  
 Indicadores gerais da Atenção Básica

Índice mais recente  
 90%

Índice final do PPA  
 100%

TOTAL DO PROGRAMA:	valor 2018 6.674.850,00	valor 2019 a 2021 24.171.978,00	valor total 30.846.828,00
--------------------	----------------------------	------------------------------------	------------------------------

Subfunção: 302 - Assistência Hospitalar e Ambulatorial

Programa: 0006 - Investimento em saúde

Ação.....: 0012 - Construção do Centro Cirúrgico  
 Descrição: Assegurar os recursos financeiros necessários a Construção do Centro Cirúrgico

Unidade de medida: Unidade

Região Município	Quant. 2018 0	Quant. 2019 a 2021 3	Quant. total 3
---------------------	------------------	-------------------------	-------------------

ÓRGÃO: 06 - Secretaria Municipal de Saúde - SMS  
 UNIDADE ORÇAMENTÁRIA: 06.01 - Fundo Municipal de Saúde  
 EIXO: 06.01.06 - PIQUET CARNEIRO Cidade Salutar

Quantidade por ano.....	0		3	3
Valor por ano.....	0,00		237.000,00	237.000,00
Totais.....: Quantidade	3	valor	237.000,00	
Indicador			Índice mais recente	Índice final do PPA
Quantidade de centros existentes			0	1

Ação.....: 0078 - Construção da Sede Própria do CAPS  
 Descrição: Assegurar os recursos financeiros necessários a Construção da Sede Própria do CAPS

Unidade de medida: Unidade

Região	Quant. 2018		Quant. 2019 a 2021	Quant. total
Município	1		2	3
Quantidade por ano.....	1		2	3
Valor por ano.....	80.000,00		160.000,00	240.000,00
Totais.....: Quantidade	3	valor	240.000,00	
Indicador			Índice mais recente	Índice final do PPA
BPA			90%	100%
SAI			90%	100%
SIH			90%	100%

TOTAL DO PROGRAMA:	valor 2018		Valor 2019 a 2021	Valor total
	80.000,00		397.000,00	477.000,00

Programa: 0022 - Gestão dos Serviços de Média e Alta Complexidade

Ação.....: 0074 - Ampliação e Reforma do Hospital Municipal  
 Descrição: Assegurar os recursos financeiros necessários a Ampliação e Reforma do Hospital Municipal

Unidade de medida: Unidade

Região	Quant. 2018		Quant. 2019 a 2021	Quant. total
Município	1		3	4
Quantidade por ano.....	1		3	4
Valor por ano.....	321.000,00		1.131.700,00	1.452.700,00
Totais.....: Quantidade	4	valor	1.452.700,00	
Indicador			Índice mais recente	Índice final do PPA
BPA			90%	100%

ÓRGÃO: 06 - Secretaria Municipal de Saúde - SMS  
 UNIDADE ORÇAMENTÁRIA: 06.01 - Fundo Municipal de Saúde  
 EIXO: 06.01.06 - PIQUET CARNEIRO Cidade Salutar

SAI	90%	100%
SIH	90%	100%

Ação.....: 0075 - Participação em Consórcios Públicos de Saúde  
 Descrição: Assegurar os recursos financeiros necessários a Participação em Consórcios Públicos de Saúde

Unidade de medida: Atividade

Região Município	Quant. 2018	Quant. 2019 a 2021	Quant. total
	1	3	4
Quantidade por ano.....	1	3	4
Valor por ano.....	350.000,00	1.050.000,00	1.400.000,00
Totais.....: Quantidade	4	valor	1.400.000,00

Indicador	Índice mais recente	Índice final do PPA
BPA	90%	100%
SAI	90%	100%
SIH	90%	100%

Ação.....: 0076 - Gerenciamento e Manutenção do Hospital Municipal  
 Descrição: Assegurar os recursos financeiros necessários a Gerenciamento e Manutenção do Hospital Municipal

Unidade de medida: Atividade

Região Município	Quant. 2018	Quant. 2019 a 2021	Quant. total
	1	3	4
Quantidade por ano.....	1	3	4
Valor por ano.....	1.174.436,00	5.309.992,00	6.484.428,00
Totais.....: Quantidade	4	valor	6.484.428,00

Indicador	Índice mais recente	Índice final do PPA
BPA	90%	100%
SAI	90%	100%
SIH	90%	100%

Ação.....: 0077 - Gerenciamento e Manutenção do CAPS  
 Descrição: Assegurar os recursos financeiros necessários a Gerenciamento e Manutenção do CAPS

Unidade de medida: Atividade

Região Município	Quant. 2018	Quant. 2019 a 2021	Quant. total
	1	3	4

ÓRGÃO: 06 - Secretaria Municipal de Saúde - SMS  
 UNIDADE ORÇAMENTÁRIA: 06.01 - Fundo Municipal de Saúde  
 EIXO: 06.01.06 - PIQUET CARNEIRO Cidade Salutar

Quantidade por ano.....	1		
Valor por ano.....	30.000,00	141.000,00	171.000,00

Totais.....: Quantidade 4 valor 171.000,00

Indicador	Índice mais recente	Índice final do PPA
BPA	90%	100%
SAI	90%	100%
SIH	90%	100%

TOTAL DO PROGRAMA:	Valor 2018 1.875.436,00	Valor 2019 a 2021 7.632.692,00	Valor total 9.508.128,00
--------------------	----------------------------	-----------------------------------	-----------------------------

Subfunção: 303 - Suporte Profilático e Terapêutico

Programa: 0024 - Assistência Farmacêutica

Ação.....: 0082 - Manutenção do Programa de Assistência Farmacêutica Básica  
 Descrição: Assegurar os recursos financeiros necessários a Manutenção do Programa de Assistência Farmacêutica Básica

Unidade de medida: Atividade

Região	Quant. 2018	Quant. 2019 a 2021	Quant. total
Município	1	3	4
Quantidade por ano.....	1		
Valor por ano.....	50.000,00	150.000,00	200.000,00

Totais.....: Quantidade 4 valor 200.000,00

Indicador	Índice mais recente	Índice final do PPA
Horus básico	95%	100%
Horus especializado	95%	100%

TOTAL DO PROGRAMA:	Valor 2018 50.000,00	Valor 2019 a 2021 150.000,00	Valor total 200.000,00
--------------------	-------------------------	---------------------------------	---------------------------

Subfunção: 304 - Vigilância Sanitária

Programa: 0023 - Vigilância em Saúde

ÓRGÃO: 06 - Secretaria Municipal de Saúde - SMS  
 UNIDADE ORÇAMENTARIA: 06.01 - Fundo Municipal de Saúde  
 EIXO: 06.01.06 - PIQUET CARNEIRO Cidade Salutar

Ação.....: 0079 - Manutenção das Atividades de Vigilância Sanitária  
 Descrição: Assegurar os recursos financeiros necessários a Manutenção das Atividades de Vigilância Sanitária

Unidade de medida: Atividade

Região Município	Quant. 2018	Quant. 2019 a 2021	Quant. total
	1	3	4
Quantidade por ano.....	1	3	4
Valor por ano.....	20.000,00	90.000,00	110.000,00
<b>Totais.....: Quantidade</b>			
	4	valor	110.000,00
Indicador		Índice mais recente	Índice final do PPA
SI-PNI		90%	100%
SIM		90%	100%
SINAN		90%	100%
SINASC		90%	100%

TOTAL DO PROGRAMA:	Valor 2018	Valor 2019 a 2021	Valor total
	20.000,00	90.000,00	110.000,00

Subfunção: 305 - Vigilância Epidemiológica

Programa: 0023 - Vigilância em Saúde

Ação.....: 0080 - Manutenção das Atividades de Vigilância Epidemiológica, Ambiental e Entomológica  
 Descrição: Assegurar os recursos financeiros necessários a Manutenção das Atividades de Vigilância Epidemiológica, Ambiental e Entomológica

Unidade de medida: Atividade

Região Município	Quant. 2018	Quant. 2019 a 2021	Quant. total
	1	3	4
Quantidade por ano.....	1	3	4
Valor por ano.....	10.000,00	60.000,00	70.000,00
<b>Totais.....: Quantidade</b>			
	4	valor	70.000,00
Indicador		Índice mais recente	Índice final do PPA
SI-PNI		90%	100%

ÓRGÃO: 06 - Secretaria Municipal de Saúde - SMS  
 UNIDADE ORÇAMENTÁRIA: 06.01 - Fundo Municipal de Saúde  
 EIXO: 06.01.06 - PIQUET CARNEIRO Cidade Salutar

SIM	90%	100%
SINAN	90%	100%
SINASC	90%	100%

Ação.....: 0081 - Manutenção das Ações Estratégicas de Zoonoses  
 Descrição: Assegurar os recursos financeiros necessários a Manutenção Ações Estratégicas de Zoonoses

Unidade de medida: Atividade

Região Município	Quant. 2018	Quant. 2019 a 2021	Quant. total
	1	3	4
Quantidade por ano.....	1	3	4
Valor por ano.....	10.000,00	60.000,00	70.000,00
Totais.....: Quantidade	4	valor	70.000,00

Indicador	Índice mais recente	Índice final do PPA
SI-PNI	90%	100%
SIM	90%	100%
SINAN	90%	100%
SINASC	90%	100%

TOTAL DO PROGRAMA:	Valor 2018 20.000,00	valor 2019 a 2021 120.000,00	Valor total 140.000,00
--------------------	-------------------------	---------------------------------	---------------------------

TOTAL DO EIXO:	Valor 2018 8.770.286,00	valor 2019 a 2021 32.711.670,00	Valor total 41.481.956,00
----------------	----------------------------	------------------------------------	------------------------------

TOTAL DA UNIDADE ORÇAMENTÁRIA:	Valor 2018 8.770.286,00	Valor 2019 a 2021 32.711.670,00	Valor total 41.481.956,00
--------------------------------	----------------------------	------------------------------------	------------------------------

ÓRGÃO: 07 - Sec. Mun. Agricultura Familiar - SMAF  
 UNIDADE ORÇAMENTÁRIA: 07.01 - Sec. Mun. Agricultura Familiar - SMAF  
 EIXO: 07.01.01 - PIQUET CARNEIRO de Soluções Administrativas Democráticas

Função: 20 - Agricultura

Subfunção: 122 - Administração Geral

Programa: 0007 - Coordenação e Manutenção Administrativa

Ação.....: 0017 - Gerenciamento e Manutenção da Secretaria Municipal de Agricultura Familiar  
 Descrição: Assegurar os recursos financeiros necessários a Gerenciamento e Manutenção da Secretaria Municipal de Agricultura Familiar

Unidade de medida: Unidade

Região Município	Quant. 2018	Quant. 2019 a 2021	Quant. total
	1	3	4
Quantidade por ano.....	1	3	4
Valor por ano.....	162.200,00	566.000,00	728.200,00
Totais.....: Quantidade	4	valor	728.200,00

TOTAL DO PROGRAMA:	Valor 2018	Valor 2019 a 2021	Valor total
	162.200,00	566.000,00	728.200,00

TOTAL DO EIXO:	Valor 2018	Valor 2019 a 2021	Valor total
	162.200,00	566.000,00	728.200,00

TOTAL DA UNIDADE ORÇAMENTÁRIA:	Valor 2018	Valor 2019 a 2021	Valor total
	162.200,00	566.000,00	728.200,00



ÓRGÃO: 07 - Sec. Mun. Agricultura Familiar - SNAF  
 UNIDADE ORÇAMENTARIA: 07.01 - Sec. Mun. Agricultura Familiar - SNAF  
 EIXO: 07.01.03 - PIQUET CARNEIRO de Possibilidades e Atrativo

Função: 20 - Agricultura

Subfunção: 122 - Administração Geral

Programa: 0012 - Melhoria de Espaços e Equipamentos Públicos

Ação.....: 0030 - Ampliação e Reforma da Secretaria Municipal de Agricultura Familiar  
 Descrição: Assegurar os recursos financeiros necessários a Ampliação e Reforma da Secretaria Municipal de Agricultura Familiar

Unidade de medida: Unidade

Região	Quant. 2018	Quant. 2019 a 2021	Quant. total
Município	1	3	4
Quantidade por ano.....	1	3	4
Valor por ano.....	80.000,00	325.000,00	405.000,00
Totais.....: Quantidade	4	valor	405.000,00

Indicador  
 Instalações Físicas inadequadas para atendimento ao público Índice mais recente 75% Índice final do PPA 100%

Ação.....: 0031 - Ampliação e Reforma do Parque de Rodeio Municipal  
 Descrição: Assegurar os recursos financeiros necessários a Ampliação e Reforma do Parque de Rodeio Municipal

Unidade de medida: Unidade

Região	Quant. 2018	Quant. 2019 a 2021	Quant. total
Município	1	3	4
Quantidade por ano.....	1	3	4
Valor por ano.....	250.000,00	650.000,00	900.000,00
Totais.....: Quantidade	4	valor	900.000,00

Indicador  
 Instalações Físicas inadequadas para atendimento ao público Índice mais recente 60% Índice final do PPA 90%

Ação.....: 0033 - Manutenção do Parque de Rodeio Municipal

ÓRGÃO: 07 - Sec. Mun. Agricultura Familiar - SMAF  
 UNIDADE ORÇAMENTÁRIA: 07.01 - Sec. Mun. Agricultura Familiar - SMAF  
 EIXO: 07.01.03 - PIQUET CARNEIRO de Possibilidades e Atrativo

Descrição: Assegurar os recursos financeiros necessários a Manutenção do Parque de Rodeio Municipal

Unidade de medida: Atividade

Região Município	Quant. 2018 1	Quant. 2019 a 2021 3	Quant. total 4
Quantidade por ano.....	1	3	4
Valor por ano.....	21.400,00	74.000,00	95.400,00
Totais.....: Quantidade	4	valor	95.400,00

Indicador  
 Instalações Físicas inadequadas para o lazer da população Índice mais recente 40% Índice final do PPA 70%

TOTAL DO PROGRAMA:	Valor 2018 351.400,00	Valor 2019 a 2021 1.049.000,00	Valor total 1.400.400,00
--------------------	--------------------------	-----------------------------------	-----------------------------

TOTAL DO EIXO:	Valor 2018 351.400,00	Valor 2019 a 2021 1.049.000,00	Valor total 1.400.400,00
----------------	--------------------------	-----------------------------------	-----------------------------

TOTAL DA UNIDADE ORÇAMENTÁRIA:	Valor 2018 351.400,00	Valor 2019 a 2021 1.049.000,00	Valor total 1.400.400,00
--------------------------------	--------------------------	-----------------------------------	-----------------------------

ÓRGÃO: 07 - Sec. Mun. Agricultura Familiar - SMAF  
 UNIDADE ORÇAMENTÁRIA: 07.01 - Sec. Mun. Agricultura Familiar - SMAF  
 EIXO: 07.01.01 - PIQUET CARNEIRO de Soluções Administrativas Democráticas

Função: 20 - Agricultura

Subfunção: 125 - Normalização e Fiscalização

Programa: 0002 - Fortalecimento do Controle Social

Ação.....: 0157 - Manutenção do Conselho Municipal de Defesa Civil  
 Descrição: Assegurar os recursos financeiros destinados a Manutenção do Conselho Municipal de Defesa Civil

unidade de medida: Atividade

Região Município	Quant. 2018 1	Quant. 2019 a 2021 3	Quant. total 4
Quantidade por ano.....	1	3	4
Valor por ano.....	10.000,00	30.000,00	40.000,00
Totais.....: Quantidade	4	valor	40.000,00

Indicador Relatório de gestão	Índice mais recente 100%	Índice final do PPA 100%
----------------------------------	-----------------------------	-----------------------------

TOTAL DO PROGRAMA:	Valor 2018 10.000,00	Valor 2019 a 2021 30.000,00	Valor total 40.000,00
--------------------	-------------------------	--------------------------------	--------------------------

TOTAL DO EIXO:	Valor 2018 10.000,00	Valor 2019 a 2021 30.000,00	Valor total 40.000,00
----------------	-------------------------	--------------------------------	--------------------------

TOTAL DA UNIDADE ORÇAMENTÁRIA:	Valor 2018 10.000,00	Valor 2019 a 2021 30.000,00	Valor total 40.000,00
--------------------------------	-------------------------	--------------------------------	--------------------------

ÓRGÃO: 07 - Sec. Mun. Agricultura Familiar - SMAF  
 UNIDADE ORÇAMENTARIA: 07.01 - Sec. Mun. Agricultura Familiar - SMAF  
 EIXO: 07.01.03 - PIQUET CARNEIRO de Possibilidades e Atrativo

Função: 20 - Agricultura

Subfunção: 605 - Abastecimento

Programa: 0027 - Agricultura e Abastecimento

Ação.....: 0087 - Gerenciamento e Manutenção do Sistema de Abastecimento  
 Descrição: Assegurar os recursos financeiros necessários a Gerenciamento e Manutenção do Sistema de Abastecimento

Unidade de medida: %

Região Município	Quant. 2018	Quant. 2019 a 2021	Quant. total
	100	300	400
Quantidade por ano.....	100	300	400
Valor por ano.....	23.500,00	81.400,00	104.900,00
<b>Totais.....: Quantidade</b>			
	400	valor	104.900,00
<b>Indicador</b>			
Permissionários atendidos		Índice mais recente	Índice final do PPA
		60%	80%

Ação.....: 0089 - Ampliação e Reforma do Matadouro Municipal  
 Descrição: Assegurar os recursos financeiros necessários a Ampliação e Reforma do Matadouro Municipal

Unidade de medida: Unidade

Região Município	Quant. 2018	Quant. 2019 a 2021	Quant. total
	1	3	4
Quantidade por ano.....	1	3	4
Valor por ano.....	50.000,00	150.000,00	200.000,00
<b>Totais.....: Quantidade</b>			
	4	valor	200.000,00
<b>Indicador</b>			
Em apuração		Índice mais recente	Índice final do PPA
		Em apuração	Em apuração

<b>TOTAL DO PROGRAMA:</b>	Valor 2018	Valor 2019 a 2021	Valor total
	73.500,00	231.400,00	304.900,00

ÓRGÃO: 07 - Sec. Mun. Agricultura Familiar - SMAF  
 UNIDADE ORÇAMENTARIA: 07.01 - Sec. Mun. Agricultura Familiar - SMAF  
 EIXO: 07.01.03 - PIQUET CARNEIRO de Possibilidades e Atrativo

Subfunção: 608 - Promoção da Produção Agropecuária

Programa: 0028 - Desenvolvimento da Agropecuária Familiar

Ação.....: 0091 - Apoio ao Homem do Campo e ao Agronegócio  
 Descrição: Assegurar os recursos financeiros necessários a Apoio ao Homem do Campo e ao Agronegócio

Unidade de medida: R\$

Região Município	Quant. 2018 1	Quant. 2019 a 2021 3	Quant. total 4
Quantidade por ano.....	1	3	4
Valor por ano.....	26.000,00	150.000,00	176.000,00
Totais.....: Quantidade			
	4	valor	176.000,00
Indicador Agricultores apoiados		Índice mais recente 40%	Índice final do PPA 80%
TOTAL DO PROGRAMA:			
	Valor 2018 26.000,00	Valor 2019 a 2021 150.000,00	Valor total 176.000,00

Programa: 0031 - Desenvolvimento Integrado e Sustentável da Apicultura

Ação.....: 0098 - Construção da Casa para Beneficiamento do Mel  
 Descrição: Assegurar os recursos financeiros necessários a Construção da Casa para Beneficiamento do Mel

Unidade de medida: Unidade

Região Município	Quant. 2018 1	Quant. 2019 a 2021 1	Quant. total 2
Quantidade por ano.....	1	1	2
Valor por ano.....	30.000,00	30.000,00	60.000,00
Totais.....: Quantidade			
	2	valor	60.000,00
Indicador Unidade construída		Índice mais recente 1	Índice final do PPA 2
TOTAL DO PROGRAMA:			
	Valor 2018 30.000,00	Valor 2019 a 2021 30.000,00	Valor total 60.000,00

ÓRGÃO: 07 - Sec. Mun. Agricultura Familiar - SMAF  
 UNIDADE ORÇAMENTÁRIA: 07.01 - Sec. Mun. Agricultura Familiar - SMAF  
 EIXO: 07.01.03 - PIQUET CARNEIRO de Possibilidades e Atrativo

Programa: 0033 - Desenvolvimento Integrado de Pesca

Acção: 0100 - Apoio as Atividades de Pesca  
 Descrição: Assegurar os recursos financeiros necessários a Apoio as Atividades de Pesca

Unidade de medida: R\$

Região	quant., 2018	quant., 2019 a 2021	quant. total
Município	1	3	4
Quantidade por ano.....	1	3	4
Valor por ano.....	30.000,00	120.000,00	150.000,00
Totals.....: quantidade	4	valor	150.000,00

Indicador  
 Pescadores atendidos  
 Índice mais recente 20%  
 Índice final do PPA 50%

TOTAL DO PROGRAMA: valor 2018 30.000,00 valor 2019 a 2021 120.000,00 valor total 150.000,00

TOTAL DO EIXO: valor 2018 159.500,00 valor 2019 a 2021 531.400,00 valor total 690.900,00

TOTAL DA UNIDADE ORÇAMENTÁRIA: valor 2018 159.500,00 valor 2019 a 2021 531.400,00 valor total 690.900,00

ÓRGÃO: 07 - Sec. Mun. Agricultura Familiar - SMAF  
 UNIDADE ORÇAMENTÁRIA: 07.01 - Sec. Mun. Agricultura Familiar - SMAF  
 EIXO: 07.01.02 - PIQUET CARNEIRO Benévolo e Hospitaleiro

Função: 20 - Agricultura

Subfunção: 608 - Promoção da Produção Agropecuária

Programa: 0036 - Promoção da Segurança Alimentar e Nutricional

Ação.....: 0106 - Implantação de Indústria e Equipamentos para Beneficiamento do Leite  
 Descrição: Assegurar os recursos financeiros necessários a Implantação de Indústria e Equipamentos para Beneficiamento do Leite

Unidade de medida: Unidade

Região	Quant. 2018	Quant. 2019 a 2021	Quant. total
Município	1	3	4
Quantidade por ano.....	1	3	4
Valor por ano.....	30.000,00	63.000,00	93.000,00
Totais.....: Quantidade	4	valor	93.000,00

Indicador Em apuração	Índice mais recente Em apuração	Índice final do PPA Em apuração
--------------------------	------------------------------------	------------------------------------

TOTAL DO PROGRAMA:	Valor 2018	Valor 2019 a 2021	Valor total
	30.000,00	63.000,00	93.000,00

Subfunção: 609 - Defesa Agropecuária

Programa: 0036 - Promoção da Segurança Alimentar e Nutricional

Ação.....: 0105 - Apoio ao Garantia-Safra  
 Descrição: Assegurar os recursos financeiros necessários ao Apoio ao Garantia-Safra

Unidade de medida: Unidade

Região	Quant. 2018	Quant. 2019 a 2021	Quant. total
Município	1	3	4
Quantidade por ano.....	1	3	4

ÓRGÃO: 07 - Sec. Mun. Agricultura Familiar - SMAF  
 UNIDADE ORÇAMENTÁRIA: 07.01 - Sec. Mun. Agricultura Familiar - SMAF  
 EIXO: 07.01.02 - PIQUET CARNEIRO Benévolo e Hospitaleiro

Valor por ano.....	192.600,00		666.400,00	859.000,00
Totais.....: Quantidade	4	valor	859.000,00	
Indicador Agricultores garantidos			Índice mais recente 70%	Índice final do PPA 100%
TOTAL DO PROGRAMA:	Valor 2018 192.600,00		Valor 2019 a 2021 666.400,00	Valor total 859.000,00
TOTAL DO EIXO:	Valor 2018 222.600,00		Valor 2019 a 2021 729.400,00	Valor total 952.000,00
TOTAL DA UNIDADE ORÇAMENTÁRIA:	Valor 2018 222.600,00		Valor 2019 a 2021 729.400,00	Valor total 952.000,00



ÓRGÃO: 07 - Sec. Mun. Agricultura Familiar - SMAF  
 UNIDADE ORÇAMENTÁRIA: 07.02 - Fundo Mun. de Assist. a Agricultura-FMAA  
 EIXO: 07.02.03 - PIQUET CARNEIRO de Possibilidades e Atrativo

Função: 20 - Agricultura

Subfunção: 608 - Promoção da Produção Agropecuária

Programa: 0028 - Desenvolvimento da Agropecuária Familiar

Ação.....: 0090 - Gerenciamento e Manutenção do Fundo Municipal de Assistência a Agricultura Familiar  
 Descrição: Assegurar os recursos financeiros necessários a Gerenciamento e Manutenção do Fundo Municipal de Assistência a Agricultura Familiar

Unidade de medida: Atividade

Região Município	Quant. 2018 1	Quant. 2019 a 2021 3	Quant. total 4
Quantidade por ano.....	1	3	4
Valor por ano.....	1.508.000,00	5.313.400,00	6.821.400,00
Totais.....: Quantidade	4	valor 6.821.400,00	

Indicador  
Em apuração

Índice mais recente  
Em apuração

Índice final do PPA  
Em apuração

TOTAL DO PROGRAMA:	Valor 2018 1.508.000,00	Valor 2019 a 2021 5.313.400,00	Valor total 6.821.400,00
--------------------	----------------------------	-----------------------------------	-----------------------------

TOTAL DO EIXO:	Valor 2018 1.508.000,00	Valor 2019 a 2021 5.313.400,00	Valor total 6.821.400,00
----------------	----------------------------	-----------------------------------	-----------------------------

TOTAL DA UNIDADE ORÇAMENTÁRIA:	Valor 2018 1.508.000,00	Valor 2019 a 2021 5.313.400,00	Valor total 6.821.400,00
--------------------------------	----------------------------	-----------------------------------	-----------------------------

ÓRGÃO: 08 - Secretaria Municipal do Meio Ambiente  
 UNIDADE ORÇAMENTARIA: 08.01 - Secretaria Municipal do Meio Ambiente  
 EIXO: 08.01.01 - PIQUET CARNEIRO de Soluções Administrativas Democráticas

Função: 18 - Gestão Ambiental

Subfunção: 122 - Administração Geral

Programa: 0005 - Comunicação Institucional e Apoio as Políticas Públicas

Ação.....: 0165 - Implantação e Manutenção da Ouvidoria da Secretaria Municipal de Meio Ambiente  
 Descrição: Assegurar os recursos financeiros necessários a Implantação e Manutenção da Ouvidoria da Secretaria Municipal de Meio Ambiente

Unidade de medida: Atividade

Região Município	Quant. 2018 1	Quant. 2019 a 2021 3	Quant. total 4
Quantidade por ano.....	1		4
Valor por ano.....	10.000,00	30.000,00	40.000,00
Totais.....: Quantidade	4	valor	40.000,00
Indicador Taxa de manifestação da população		Índice mais recente 30%	Índice final do PPA 60%
TOTAL DO PROGRAMA:	Valor 2018 10.000,00	valor 2019 a 2021 30.000,00	Valor total 40.000,00

Programa: 0007 - Coordenação e Manutenção Administrativa

Ação.....: 0018 - Gerenciamento e Manutenção da Secretaria Municipal de Meio Ambiente  
 Descrição: Assegurar os recursos financeiros necessários a Gerenciamento e Manutenção da Secretaria Municipal de Meio Ambiente

Unidade de medida: Unidade

Região Município	Quant. 2018 1	Quant. 2019 a 2021 3	Quant. total 4
Quantidade por ano.....	1		4
Valor por ano.....	198.600,00	691.900,00	890.500,00
Totais.....: Quantidade	4	valor	890.500,00

ÓRGÃO: 08 - Secretaria Municipal do Meio Ambiente  
UNIDADE ORÇAMENTARIA: 08.01 - Secretaria Municipal do Meio Ambiente  
EIXO: 08.01.01 - PIQUET CARNEIRO de Soluções Administrativas Democráticas

TOTAL DO PROGRAMA:	Valor 2018 198.600,00	valor 2019 a 2021 691.900,00	Valor total 890.500,00
TOTAL DO EIXO:	Valor 2018 208.600,00	valor 2019 a 2021 721.900,00	Valor total 930.500,00
TOTAL DA UNIDADE ORÇAMENTÁRIA:	Valor 2018 208.600,00	valor 2019 a 2021 721.900,00	Valor total 930.500,00

ÓRGÃO: 08 - Secretaria Municipal do Meio Ambiente  
 UNIDADE ORÇAMENTÁRIA: 08.01 - Secretaria Municipal do Meio Ambiente  
 EIXO: 08.01.03 - PIQUET CARNEIRO de Possibilidades e Atrativo

Função: 18 - Gestão Ambiental

Subfunção: 122 - Administração Geral

Programa: 0012 - Melhoria de Espaços e Equipamentos Públicos

Ação.....: 0088 - Ampliação e Reforma da Secretaria Municipal de Meio Ambiente  
 Descrição: Assegurar os recursos financeiros necessários a Ampliação e Reforma da Secretaria Municipal de Meio Ambiente

Unidade de medida: Unidade

Região Município	Quant. 2018 1	Quant. 2019 a 2021 3	Quant. total 4
Quantidade por ano.....	1	3	4
Valor por ano.....	20.000,00	60.000,00	80.000,00
Totais.....: Quantidade	4	valor	80.000,00

Indicador  
 Instalações Físicas inadequadas para atendimento ao público Índice mais recente 50% Índice final do PPA 100%

TOTAL DO PROGRAMA:	Valor 2018 20.000,00	Valor 2019 a 2021 60.000,00	Valor total 80.000,00
--------------------	-------------------------	--------------------------------	--------------------------

TOTAL DO EIXO:	Valor 2018 20.000,00	Valor 2019 a 2021 60.000,00	Valor total 80.000,00
----------------	-------------------------	--------------------------------	--------------------------

TOTAL DA UNIDADE ORÇAMENTÁRIA:	Valor 2018 20.000,00	Valor 2019 a 2021 60.000,00	Valor total 80.000,00
--------------------------------	-------------------------	--------------------------------	--------------------------

ÓRGÃO: 08 - Secretaria Municipal do Meio Ambiente  
 UNIDADE ORÇAMENTÁRIA: 08.01 - Secretaria Municipal do Meio Ambiente  
 EIXO: 08.01.04 - PIQUET CARNEIRO de Sustentabilidade

Função: 18 - Gestão Ambiental

Subfunção: 122 - Administração Geral

Programa: 0026 - Gestão das Políticas de Meio Ambiente

Ação.....: 0085 - Manutenção do Centro de Triagem de Materiais Recicláveis  
 Descrição: Assegurar os recursos financeiros necessários a Manutenção do Centro de Triagem de Materiais Recicláveis

Unidade de medida: %

Região Município	Quant. 2018	Quant. 2019 a 2021	Quant. total
	25	75	100
Quantidade por ano.....	25	75	100
Valor por ano.....	15.000,00	45.000,00	60.000,00
Totais.....: Quantidade	100	valor	60.000,00
Indicador Coleta seletiva		Índice mais recente 85%	Índice final do PPA 100%
TOTAL DO PROGRAMA:	Valor 2018 15.000,00	Valor 2019 a 2021 45.000,00	Valor total 60.000,00
TOTAL DO EIXO:	Valor 2018 15.000,00	Valor 2019 a 2021 45.000,00	Valor total 60.000,00
TOTAL DA UNIDADE ORÇAMENTÁRIA:	Valor 2018 15.000,00	Valor 2019 a 2021 45.000,00	Valor total 60.000,00

ÓRGÃO: 08 - Secretaria Municipal do Meio Ambiente  
 UNIDADE ORÇAMENTÁRIA: 08.01 - Secretaria Municipal do Meio Ambiente  
 EIXO: 08.01.01 - PIQUET CARNEIRO de Soluções Administrativas Democráticas

Função: 18 - Gestão Ambiental

Subfunção: 125 - Normalização e Fiscalização

Programa: 0002 - Fortalecimento do Controle Social

Ação.....: 0156 - Manutenção do Conselho Municipal de Defesa do Meio Ambiente  
 Descrição: Assegurar os recursos financeiros necessários a Manutenção do Conselho Municipal de Defesa do Meio Ambiente

Unidade de medida: Atividade

Região Município	Quant. 2018 1	Quant. 2019 a 2021 3	Quant. total 4
Quantidade por ano.....	1	3	4
Valor por ano.....	10.000,00	30.000,00	40.000,00
Totais.....: Quantidade	4	valor	40.000,00
Indicador Relatório de gestão		Índice mais recente 100%	Índice final do PPA 100%
TOTAL DO PROGRAMA:	Valor 2018 10.000,00	Valor 2019 a 2021 30.000,00	Valor total 40.000,00
TOTAL DO EIXO:	Valor 2018 10.000,00	Valor 2019 a 2021 30.000,00	Valor total 40.000,00
TOTAL DA UNIDADE ORÇAMENTÁRIA:	Valor 2018 10.000,00	Valor 2019 a 2021 30.000,00	Valor total 40.000,00

ÓRGÃO: 08 - Secretaria Municipal do Meio Ambiente  
 UNIDADE ORÇAMENTARIA: 08.01 - Secretaria Municipal do Meio Ambiente  
 EIXO: 08.01.04 - PIQUET CARNEIRO de Sustentabilidade

Função: 18 - Gestão Ambiental

Subfunção: 541 - Preservação e Conservação Ambiental

Programa: 0026 - Gestão das Políticas de Meio Ambiente

Ação,....: 0164 - Construção, Ampliação e Reforma do Viveiro de Produção de Mudás  
 Descrição: Assegurar os recursos financeiros necessários a Construção, Ampliação e Reforma do Viveiro de Produção de Mudás

Unidade de medida: Unidade

Região Município	Quant. 2018 1	Quant. 2019 a 2021 3	Quant. total 4
Quantidade por ano.....	1	3	4
Valor por ano.....	20.000,00	60.000,00	80.000,00
Totais.....: Quantidade	4	valor	80.000,00
Indicador Em apuração		Índice mais recente Em apuração	Índice final do PPA Em apuração
TOTAL DO PROGRAMA:	Valor 2018 20.000,00	Valor 2019 a 2021 60.000,00	Valor total 80.000,00

Subfunção: 542 - Controle Ambiental

Programa: 0026 - Gestão das Políticas de Meio Ambiente

Ação,....: 0160 - Construção e/ou Implantação de Abrigo para Animais  
 Descrição: Assegurar os recursos financeiros necessários a Construção e/ou Implantação de Abrigo para Animais

Unidade de medida: Unidade

Região Município	Quant. 2018 1	Quant. 2019 a 2021 3	Quant. total 4
---------------------	------------------	-------------------------	-------------------

ÓRGÃO: 08 - Secretaria Municipal do Meio Ambiente  
 UNIDADE ORÇAMENTARIA: 08.01 - Secretaria Municipal do Meio Ambiente  
 EIXO: 08.01.04 - PIQUET CARNEIRO de Sustentabilidade

Quantidade por ano.....		1		3	4
Valor por ano.....	15.000,00			45.000,00	60.000,00
Totais.....: Quantidade	4	valor	60.000,00		
Indicador			Índice mais recente	Índice final do PPA	
Abrigos construídos			0	1	

Ação.....: 0161 - Programa Municipal de Educação Ambiental na Agricultura Familiar-PEAAF  
 Descrição: Assegurar os recursos financeiros destinados ao Programa Municipal de Educação Ambiental na Agricultura Familiar-PEAAF

Unidade de medida: Atividade

Região	Quant. 2018		Quant. 2019 a 2021	Quant. total
Município	1		3	4
Quantidade por ano.....		1		4
Valor por ano.....	15.000,00		45.000,00	60.000,00
Totais.....: Quantidade	4	valor	60.000,00	
Indicador			Índice mais recente	Índice final do PPA
Em apuração			Em apuração	Em apuração
TOTAL DO PROGRAMA:	valor 2018		valor 2019 a 2021	valor total
	30.000,00		90.000,00	120.000,00

Subfunção: 543 - Recuperação de Áreas Degradadas

Programa: 0040 - Serviços Urbanos

Ação.....: 0162 - Recuperação de Áreas Degradadas  
 Descrição: Assegurar os recursos financeiros necessários a Recuperação de Áreas Degradadas

Unidade de medida: Atividade

Região	Quant. 2018		Quant. 2019 a 2021	Quant. total
Município	1		3	4
Quantidade por ano.....		1		4
Valor por ano.....	20.000,00		60.000,00	80.000,00



ÓRGÃO: 08 - Secretaria Municipal do Meio Ambiente  
 UNIDADE ORÇAMENTÁRIA: 08.01 - Secretaria Municipal do Meio Ambiente  
 EIXO: 08.01.04 - PIQUET CARNEIRO de Sustentabilidade

Totais.....: Quantidade			
	4	valor	80.000,00
Indicador Em apuração		Índice mais recente Em apuração	Índice final do PPA Em apuração
TOTAL DO PROGRAMA:	Valor 2018 20.000,00	Valor 2019 a 2021 60.000,00	Valor total 80.000,00
TOTAL DO EIXO:	Valor 2018 70.000,00	Valor 2019 a 2021 210.000,00	Valor total 280.000,00
TOTAL DA UNIDADE ORÇAMENTÁRIA:	Valor 2018 70.000,00	Valor 2019 a 2021 210.000,00	Valor total 280.000,00

ÓRGÃO: 08 - Secretaria Municipal do Meio Ambiente  
 UNIDADE ORÇAMENTÁRIA: 08.01 - Secretaria Municipal do Meio Ambiente  
 EIXO: 08.01.03 - PIQUET CARNEIRO de Possibilidades e Atrativo

Função: 27 - Desporto e Lazer

Subfunção: 695 - Turismo

Programa: 0034 - Apoio ao Turismo

Ação.....: 0158 - Desenvolvimento do Turismo Ecológico e Religioso no Município  
 Descrição: Assegurar os recursos financeiros necessários ao Desenvolvimento do Turismo Ecológico e Religioso no Município

Unidade de medida: Atividade

Região Município	Quant. 2018	Quant. 2019 a 2021	Quant. total
	1	3	4
Quantidade por ano.....	1	3	4
Valor por ano.....	10.000,00	126.000,00	136.000,00

Totais.....: Quantidade 4 valor 136.000,00

Indicador	Índice mais recente	Índice final do PPA
Exploração do turismo municipal	20%	50%

TOTAL DO PROGRAMA:	Valor 2018	Valor 2019 a 2021	Valor total
	10.000,00	126.000,00	136.000,00

TOTAL DO EIXO:	Valor 2018	Valor 2019 a 2021	Valor total
	10.000,00	126.000,00	136.000,00

TOTAL DA UNIDADE ORÇAMENTÁRIA:	Valor 2018	Valor 2019 a 2021	Valor total
	10.000,00	126.000,00	136.000,00

ÓRGÃO: 08 - Secretaria Municipal do Meio Ambiente  
 UNIDADE ORÇAMENTARIA: 08.02 - Fundo Municipal do Meio Ambiente - FMA  
 EIXO: 08.02.04 - PIQUET CARNEIRO de Sustentabilidade

Função: 18 - Gestão Ambiental

Subfunção: 541 - Preservação e Conservação Ambiental

Programa: 0026 - Gestão das Políticas de Meio Ambiente

Ação.....: 0086 - Gerenciamento e Manutenção do Fundo Municipal de Meio Ambiente  
 Descrição: Assegurar os recursos financeiros necessários a Gerenciamento e Manutenção do Fundo Municipal de Meio Ambiente

Unidade de medida: Atividade

Região Município	Quant. 2018	Quant. 2019 a 2021	Quant. total
	1	3	4
Quantidade por ano.....	1	3	4
Valor por ano.....	267.500,00	925.600,00	1.193.100,00
Totais.....: Quantidade	4	valor	1.193.100,00

Indicador  
Coleta seletiva

Índice mais recente  
85%

Índice final do PPA  
100%

TOTAL DO PROGRAMA:	Valor 2018	Valor 2019 a 2021	Valor total
	267.500,00	925.600,00	1.193.100,00

TOTAL DO EIXO:	Valor 2018	Valor 2019 a 2021	Valor total
	267.500,00	925.600,00	1.193.100,00

TOTAL DA UNIDADE ORÇAMENTÁRIA:	Valor 2018	Valor 2019 a 2021	Valor total
	267.500,00	925.600,00	1.193.100,00

ÓRGÃO: 10 - Sec.Mun. Infra-Estrutura e Rec. Hídricos  
 UNIDADE ORÇAMENTÁRIA: 10.01 - Sec.Mun. Infra-Estrutura e Rec. Hídricos  
 EIXO: 10.01.01 - PIQUET CARNEIRO de soluções Administrativas Democráticas

Função: 15 - Urbanismo

Subfunção: 122 - Administração Geral

Programa: 0007 - Coordenação e Manutenção Administrativa

Ação.....: 0019 - Gerenciamento e Manut. da Sec. Municipal de Infraestrutura e Recursos Hídricos  
 Descrição: Assegurar os recursos financeiros necessários a Gerenciamento e Manutenção da Secretaria Municipal de Infraestrutura e Recursos Hídricos

Unidade de medida: Unidade

Região	Quant. 2018	Quant. 2019 a 2021	Quant. total
Município	1	3	4
Quantidade por ano.....	1	3	4
Valor por ano.....	1.124.750,00	3.664.450,00	4.789.200,00
Totais.....: Quantidade	4	valor	4.789.200,00

TOTAL DO PROGRAMA:	Valor 2018	Valor 2019 a 2021	Valor total
	1.124.750,00	3.664.450,00	4.789.200,00

TOTAL DO EIXO:	Valor 2018	Valor 2019 a 2021	Valor total
	1.124.750,00	3.664.450,00	4.789.200,00

TOTAL DA UNIDADE ORÇAMENTÁRIA:	Valor 2018	Valor 2019 a 2021	Valor total
	1.124.750,00	3.664.450,00	4.789.200,00

ÓRGÃO: 10 - Sec.Mun. Infra-Estrutura e Rec. Hídricos  
 UNIDADE ORÇAMENTÁRIA: 10.01 - Sec.Mun. Infra-Estrutura e Rec. Hídricos  
 EIXO: 10.01.03 - PIQUET CARNEIRO de Possibilidades e Atrativo

Função: 15 - Urbanismo

Subfunção: 122 - Administração Geral

Programa: 0012 - Melhoria de Espaços e Equipamentos Públicos

Ação.....: 0032 - Construção, Ampliação e Reforma de Prédios Públicos  
 Descrição: Assegurar os recursos financeiros necessários a Construção, Ampliação e Reforma de Prédios Públicos

Unidade de medida: Unidade

Região Município	Quant. 2018	Quant. 2019 a 2021	Quant. total
	11	3	14
Quantidade por ano.....	11	3	14
Valor por ano.....	267.500,00	1.043.376,00	1.310.876,00
Totais.....: Quantidade	14	valor 1.310.876,00	
Indicador		Índice mais recente	Índice final do PPA
Instalações Físicas inadequadas para atendimento ao público		50%	80%
TOTAL DO PROGRAMA:	Valor 2018 267.500,00	Valor 2019 a 2021 1.043.376,00	Valor total 1.310.876,00

Subfunção: 451 - Infra Estrutura Urbana

Programa: 0012 - Melhoria de Espaços e Equipamentos Públicos

Ação.....: 0034 - Construção, Ampliação e Recuperação de Praças Públicas  
 Descrição: Assegurar os recursos financeiros necessários a Construção, Ampliação e Recuperação de Praças Públicas

Unidade de medida: Unidade

Região Município	Quant. 2018	Quant. 2019 a 2021	Quant. total
	1	3	4

ÓRGÃO: 10 - Sec.Mun. Infra-Estrutura e Rec. Hídricos  
 UNIDADE ORÇAMENTARIA: 10.01 - Sec.Mun. Infra-Estrutura e Rec. Hídricos  
 EIXO: 10.01.03 - PIQUET CARNEIRO de Possibilidades e Atrativo

Quantidade por ano.....	1	3	4
Valor por ano.....	321.000,00	1.131.600,00	1.452.600,00

Totais.....: Quantidade 4 valor 1.452.600,00

Indicador	Índice mais recente	Índice final do PPA
Instalações Físicas inadequadas para o lazer público	60%	90%

Ação.....: 0137 - Construção de Galpão Garagem para os Veículos Municipais  
 Descrição: Assegurar os recursos financeiros necessários a Construção de Galpão Garagem para os Veículos Municipais

Unidade de medida: Unidade

Região	Quant. 2018	Quant. 2019 a 2021	Quant. total
Município	0	3	3

Quantidade por ano.....	0	3	3
Valor por ano.....	0,00	450.000,00	450.000,00

Totais.....: Quantidade 3 valor 450.000,00

Indicador	Índice mais recente	Índice final do PPA
Instalações Físicas inadequadas para atendimento ao público	20%	80%

TOTAL DO PROGRAMA:	Valor 2018	Valor 2019 a 2021	Valor total
	321.000,00	1.581.600,00	1.902.600,00

Programa: 0030 - Estruturação da Malha Rodoviária Municipal

Ação.....: 0095 - Manutenção de Vias Públicas  
 Descrição: Assegurar os recursos financeiros necessários a Manutenção de Vias Públicas

Unidade de medida: R\$

Região	Quant. 2018	Quant. 2019 a 2021	Quant. total
Município	1	3	4

Quantidade por ano.....	1	3	4
Valor por ano.....	100.000,00	300.000,00	400.000,00

Totais.....: Quantidade 4 valor 400.000,00

Indicador	Índice mais recente	Índice final do PPA
Em apuração	Em apuração	Em apuração

ÓRGÃO: 10 - Sec.Mun. Infra-Estrutura e Rec. Hídricos  
 UNIDADE ORÇAMENTÁRIA: 10.01 - Sec.Mun. Infra-Estrutura e Rec. Hídricos  
 EIXO: 10.01.03 - PIQUET CARNEIRO de Possibilidades e Atrativo

Ação.....: 0097 - Construção e/ou Restauração de Calçamento e Meio-Fio  
 Descrição: Assegurar os recursos financeiros necessários a Construção e/ou Restauração de Calçamento e Meio-Fio

Unidade de medida: M<sup>2</sup>

Região	Quant. 2018	Quant. 2019 a 2021	Quant. total
Município	3.000	8.500	11.500
Quantidade por ano.....	3.000	8.500	11.500
Valor por ano.....	240.000,00	829.000,00	1.069.000,00
Totais.....: Quantidade	11.500	valor	1.069.000,00

Indicador	Índice mais recente	Índice final do PPA
Taxa de ruas e vias calçadas	60%	85%

TOTAL DO PROGRAMA:	Valor 2018	Valor 2019 a 2021	Valor total
	340.000,00	1.129.000,00	1.469.000,00

Subfunção: 452 - Serviços Urbanos

Programa: 0012 - Melhoria de Espaços e Equipamentos Públicos

Ação.....: 0035 - Construção, Ampliação e Recuperação de Cemitérios Públicos  
 Descrição: Assegurar os recursos financeiros necessários a Construção, Ampliação e Recuperação de Cemitérios Públicos

Unidade de medida: Unidade

Região	Quant. 2018	Quant. 2019 a 2021	Quant. total
Município	1	3	4
Quantidade por ano.....	1	3	4
Valor por ano.....	100.000,00	315.000,00	415.000,00
Totais.....: Quantidade	4	valor	415.000,00

Indicador	Índice mais recente	Índice final do PPA
Instalações Físicas inadequadas para atendimento ao público	50%	75%

Ação.....: 0039 - Construção do Salão de Velório Municipal

ÓRGÃO: 10 - Sec.Mun. Infra-Estrutura e Rec. Hídricos  
 UNIDADE ORÇAMENTÁRIA: 10.01 - Sec.Mun. Infra-Estrutura e Rec. Hídricos  
 EIXO: 10.01.03 - PIQUET CARNEIRO de Possibilidades e Atrativo

Descrição: Assegurar os recursos financeiros necessários a Construção do Salão de Velório Municipal

Unidade de medida: Unidade

Região Município	Quant. 2018 1	Quant. 2019 a 2021 2	Quant. total 3
Quantidade por ano.....	1	2	3
Valor por ano.....	70.000,00	140.000,00	210.000,00

Totais.....: Quantidade 3 valor 210.000,00

Indicador	Índice mais recente	Índice final do PPA
Centro construído	0	1

TOTAL DO PROGRAMA:	Valor 2018	Valor 2019 a 2021	Valor total
	170.000,00	455.000,00	625.000,00

Programa: 0030 - Estruturação da Malha Rodoviária Municipal

Ação.....: 0094 - Construção e/ou Restauração de Pavimentação Asfáltica  
 Descrição: Assegurar os recursos financeiros necessários a Construção e/ou Restauração de Pavimentação Asfáltica

Unidade de medida: Km

Região Município	Quant. 2018 10	Quant. 2019 a 2021 30	Quant. total 40
Quantidade por ano.....	10	30	40
Valor por ano.....	763.000,00	2.796.100,00	3.559.100,00

Totais.....: Quantidade 40 valor 3.559.100,00

Indicador	Índice mais recente	Índice final do PPA
Taxa de ruas e vias asfaltadas	35%	70%

TOTAL DO PROGRAMA:	Valor 2018	Valor 2019 a 2021	Valor total
	763.000,00	2.796.100,00	3.559.100,00

TOTAL DO EIXO:	Valor 2018	Valor 2019 a 2021	Valor total
	1.861.500,00	7.005.076,00	8.866.576,00



---

ÓRGÃO: 10 - Sec.Mun. Infra-Estrutura e Rec. Hídricos  
UNIDADE ORÇAMENTÁRIA: 10.01 - Sec.Mun. Infra-Estrutura e Rec. Hídricos  
EIXO: 10.01.03 - PIQUET CARNEIRO de Possibilidades e Atrativo

---

---

TOTAL DA UNIDADE ORÇAMENTÁRIA:	valor 2018	valor 2019 a 2021	valor total
	1.861.500,00	7.005.076,00	8.866.576,00

---

ÓRGÃO: 10 - Sec.Mun. Infra-Estrutura e Rec. Hídricos  
UNIDADE ORÇAMENTARIA: 10.01 - Sec.Mun. Infra-Estrutura e Rec. Hídricos  
EIXO: 10.01.04 - PIQUET CARNEIRO de Sustentabilidade

Função: 15 - Urbanismo

Subfunção: 452 - Serviços Urbanos

Programa: 0040 - Serviços Urbanos

Ação.....: 0115 - Funcionamento dos Serviços de Utilidade Pública  
Descrição: Assegurar os recursos financeiros necessários a Funcionamento dos Serviços de Utilidade Pública

Unidade de medida: Atividade

Região Município	Quant. 2018 1	Quant. 2019 a 2021 3	Quant. total 4
Quantidade por ano.....	1	3	4
Valor por ano.....	100.000,00	360.000,00	460.000,00
Totais.....: Quantidade	4	valor	460.000,00
Indicador Em apuração		Índice mais recente Em apuração	Índice final do PPA Em apuração

Ação.....: 0116 - Manutenção dos Serviços de Limpeza Pública  
Descrição: Assegurar os recursos financeiros necessários a Manutenção dos Serviços de Limpeza Pública

Unidade de medida: Atividade

Região Município	Quant. 2018 1	Quant. 2019 a 2021 3	Quant. total 4
Quantidade por ano.....	1	3	4
Valor por ano.....	1.193.100,00	4.221.000,00	5.414.100,00
Totais.....: Quantidade	4	valor	5.414.100,00
Indicador Limpeza urbana		Índice mais recente 100%	Índice final do PPA 100%

TOTAL DO PROGRAMA:	Valor 2018 1.293.100,00	Valor 2019 a 2021 4.581.000,00	Valor total 5.874.100,00
--------------------	----------------------------	-----------------------------------	-----------------------------

---

ÓRGÃO: 10 - Sec.Mun. Infra-Estrutura e Rec. Hídricos  
UNIDADE ORÇAMENTÁRIA: 10.01 - Sec.Mun. Infra-Estrutura e Rec. Hídricos  
EIXO: 10.01.04 - PIQUET CARNEIRO de Sustentabilidade

---

---

TOTAL DO EIXO:	Valor 2018 1.293.100,00	Valor 2019 a 2021 4.581.000,00	Valor total 5.874.100,00
----------------	----------------------------	-----------------------------------	-----------------------------

---

TOTAL DA UNIDADE ORÇAMENTÁRIA:	Valor 2018 1.293.100,00	Valor 2019 a 2021 4.581.000,00	Valor total 5.874.100,00
--------------------------------	----------------------------	-----------------------------------	-----------------------------

---

ÓRGÃO: 10 - Sec.Mun. Infra-Estrutura e Rec. Hídricos  
 UNIDADE ORÇAMENTÁRIA: 10.01 - Sec.Mun. Infra-Estrutura e Rec. Hídricos  
 EIXO: 10.01.06 - PIQUET CARNEIRO Cidade Salutar

Função: 17 - Saneamento

Subfunção: 511 - Saneamento Básico Rural

Programa: 0041 - Abastecimento de Água e Esgotamento Sanitário no Meio Rural

Ação.....: 0117 - Ampliação da Rede de Saneamento Básico Rural

Descrição: Assegurar os recursos financeiros necessários a Ampliação da Rede de Saneamento Básico Rural

Unidade de medida: %

Região Município	Quant. 2018	Quant. 2019 a 2021	Quant. total
	25	160	185
Quantidade por ano.....	25	160	185
Valor por ano.....	120.000,00	490.000,00	610.000,00
Totais.....: Quantidade	185	valor	610.000,00

Indicador	Índice mais recente	Índice final do PPA
Taxa de cobertura de saneamento básico rural	5%	40%

Ação.....: 0118 - Construção de Kits Sanitários na Zona Rural

Descrição: Assegurar os recursos financeiros necessários a Construção de Kits Sanitários na Zona Rural

Unidade de medida: %

Região Município	Quant. 2018	Quant. 2019 a 2021	Quant. total
	50	250	300
Quantidade por ano.....	50	250	300
Valor por ano.....	100.000,00	460.000,00	560.000,00
Totais.....: Quantidade	300	valor	560.000,00

Indicador	Índice mais recente	Índice final do PPA
Taxa de esgotamento sanitário rural	10%	40%

TOTAL DO PROGRAMA:	Valor 2018	Valor 2019 a 2021	Valor total
	220.000,00	950.000,00	1.170.000,00

ÓRGÃO: 10 - Sec.Mun. Infra-Estrutura e Rec. Hídricos  
 UNIDADE ORÇAMENTÁRIA: 10.01 - Sec.Mun. Infra-Estrutura e Rec. Hídricos  
 EIXO: 10.01.06 - PIQUET CARNEIRO Cidade Salutar

Subfunção: 512 - Saneamento Básico Urbano

Programa: 0035 - Abastecimento de Água, Esgotamento Sanitário, Drenagem Urbana

Ação.....: 0102 - Ampliação do Sistema de Abastecimento D'água Urbano  
 Descrição: Assegurar os recursos financeiros necessários a Ampliação do Sistema de Abastecimento D'água Urbano

Unidade de medida: Km

Região	Quant. 2018	Quant. 2019 a 2021	Quant. total
Município	1.000	3.000	4.000
Quantidade por ano.....	1.000	3.000	4.000
Valor por ano.....	278.200,00	961.000,00	1.239.200,00

Totais.....: Quantidade 4.000 valor 1.239.200,00

Indicador	Índice mais recente	Índice final do PPA
Taxa de abastecimento água urbano	90%	100%

Ação.....: 0103 - Ampliação da Rede de Saneamento Básico Urbano  
 Descrição: Assegurar os recursos financeiros necessários a Ampliação da Rede de Saneamento Básico Urbano

Unidade de medida: Km

Região	Quant. 2018	Quant. 2019 a 2021	Quant. total
Município	1.000	3.000	4.000
Quantidade por ano.....	1.000	3.000	4.000
Valor por ano.....	107.000,00	376.600,00	483.600,00

Totais.....: Quantidade 4.000 valor 483.600,00

Indicador	Índice mais recente	Índice final do PPA
Taxa de cobertura de saneamento básico urbano	10%	40%

Ação.....: 0104 - Construção de Kits Sanitários na Zona Urbana  
 Descrição: Assegurar os recursos financeiros necessários a Construção de Kits Sanitários na Zona Urbana

Unidade de medida: %

Região	Quant. 2018	Quant. 2019 a 2021	Quant. total
Município	50	230	280

ÓRGÃO: 10 - Sec.Mun. Infra-Estrutura e Rec. Hídricos  
 UNIDADE ORÇAMENTÁRIA: 10.01 - Sec.Mun. Infra-Estrutura e Rec. Hídricos  
 EIXO: 10.01.06 - PIQUET CARNEIRO Cidade Salutar

Quantidade por ano.....	50	230	280
Valor por ano.....	374.500,00	1.320.700,00	1.695.200,00
Totais.....: Quantidade	280	valor	1.695.200,00
Indicador		Índice mais recente	Índice final do PPA
Taxa de esgotamento urbano		44%	60%
TOTAL DO PROGRAMA:	Valor 2018	Valor 2019 a 2021	Valor total
	759.700,00	2.658.300,00	3.418.000,00

Subfunção: 544 - Recursos Hídricos

Programa: 0041 - Abastecimento de Água e Esgotamento Sanitário no Meio Rural

Ação.....: 0119 - Ampliação do Sistema de Abastecimento D'água Rural  
 Descrição: Assegurar os recursos financeiros necessários a Ampliação do Sistema de Abastecimento D'água Rural

Unidade de medida: Km

Região	Quant. 2018	Quant. 2019 a 2021	Quant. total
Município	30	90	120
Quantidade por ano.....	30	90	120
Valor por ano.....	112.000,00	397.200,00	509.200,00
Totais.....: Quantidade	120	valor	509.200,00
Indicador		Índice mais recente	Índice final do PPA
Taxa de abastecimento d'água rural		20%	50%
TOTAL DO PROGRAMA:	Valor 2018	Valor 2019 a 2021	Valor total
	112.000,00	397.200,00	509.200,00

TOTAL DO EIXO:	Valor 2018	Valor 2019 a 2021	Valor total
	1.091.700,00	4.005.500,00	5.097.200,00

TOTAL DA UNIDADE ORÇAMENTÁRIA:	Valor 2018	Valor 2019 a 2021	Valor total
	1.091.700,00	4.005.500,00	5.097.200,00

ÓRGÃO: 10 - Sec.Mun. Infra-Estrutura e Rec. Hídricos  
 UNIDADE ORÇAMENTÁRIA: 10.01 - Sec.Mun. Infra-Estrutura e Rec. Hídricos  
 EIXO: 10.01.04 - PIQUET CARNEIRO de Sustentabilidade

Função: 18 - Gestão Ambiental

Subfunção: 541 - Preservação e Conservação Ambiental

Programa: 0042 - Resíduos Sólidos

Ação.....: 0120 - Participação em Consórcio para Construção do Aterro Sanitário Regional  
 Descrição: Assegurar os recursos financeiros necessários a Participação em Consórcio para Construção do Aterro Sanitário Regional

Unidade de medida: Atividade

Região Município	Quant. 2018	Quant. 2019 a 2021	Quant. total
	1	3	4
Quantidade por ano.....	1	3	4
Valor por ano.....	20.000,00	60.000,00	80.000,00

Totais.....: Quantidade 4 valor 80.000,00

Indicador Em apuração	Índice mais recente Em apuração	Índice final do PPA Em apuração	
TOTAL DO PROGRAMA:	Valor 2018 20.000,00	Valor 2019 a 2021 60.000,00	Valor total 80.000,00

Subfunção: 544 - Recursos Hídricos

Programa: 0046 - Oferta Hídrica para Múltiplas Usos

Ação.....: 0127 - Perfuração de Poços Profundos  
 Descrição: Assegurar os recursos financeiros necessários a Perfuração de Poços Profundos

Unidade de medida: Unidade

Região Município	Quant. 2018	Quant. 2019 a 2021	Quant. total
	1	3	4
Quantidade por ano.....	1	3	4

ÓRGÃO: 10 - Sec.Mun. Infra-Estrutura e Rec. Hídricos  
 UNIDADE ORÇAMENTÁRIA: 10.01 - Sec.Mun. Infra-Estrutura e Rec. Hídricos  
 EIXO: 10.01.04 - PIQUET CARNEIRO de Sustentabilidade

Valor por ano.....	107.000,00		376.600,00	483.600,00
Totais.....: Quantidade	4	valor	483.600,00	
Indicador			Índice mais recente	Índice final do PPA
Taxa de escassez			80%	40%

Ação.....: 0129 - Construção de Cisternas de Placas e de Produção  
 Descrição: Assegurar os recursos financeiros necessários a Construção de Cisternas de Placas e de Produção

Unidade de medida: Unidade

Região	Quant. 2018		Quant. 2019 a 2021	Quant. total
Município	1		3	4
Quantidade por ano.....	1		3	4
Valor por ano.....	150.000,00		562.000,00	712.000,00
Totais.....: Quantidade	4	valor	712.000,00	
Indicador			Índice mais recente	Índice final do PPA
Unidades beneficiadas			30%	60%

Ação.....: 0163 - Aquisição de Cisternas de Polietileno  
 Descrição: Assegurar os recursos financeiros necessários a Aquisição de Cisternas de Polietileno

Unidade de medida: Unidade

Região	Quant. 2018		Quant. 2019 a 2021	Quant. total
Município	1		3	4
Quantidade por ano.....	1		3	4
Valor por ano.....	20.000,00		60.000,00	80.000,00
Totais.....: Quantidade	4	valor	80.000,00	
Indicador			Índice mais recente	Índice final do PPA
Implantação de cisternas de polietileno			0%	30%

TOTAL DO PROGRAMA:	Valor 2018		Valor 2019 a 2021	Valor total
	277.000,00		998.600,00	1.275.600,00

TOTAL DO EIXO:	Valor 2018		Valor 2019 a 2021	Valor total
	297.000,00		1.058.600,00	1.355.600,00



ÓRGÃO: 10 - Sec.Mun. Infra-Estrutura e Rec. Hídricos  
 UNIDADE ORÇAMENTARIA: 10.01 - Sec.Mun. Infra-Estrutura e Rec. Hídricos  
 EIXO: 10.01.04 - PIQUET CARNEIRO de Sustentabilidade

Função: 20 - Agricultura

Subfunção: 607 - Irrigação

Programa: 0046 - Oferta Hídrica para Múltiplas Usos

Ação.....: 0128 - Construção, Recuperação e Desassoreamento de Açudes  
 Descrição: Assegurar os recursos financeiros necessários à Construção, Recuperação e Desassoreamento de Açudes

Unidade de medida: Unidade

Região	Quant. 2018	Quant. 2019 a 2021	Quant. total
Município	1	3	4
Quantidade por ano.....	1	3	4
Valor por ano.....	160.500,00	505.900,00	666.400,00
Totais.....: Quantidade	4	valor	666.400,00

Indicador  
 Em apuração

Índice mais recente  
 Em apuração

Índice final do PPA  
 Em apuração

Ação.....: 0130 - Revitalização de Rios, Riachos e Olhos D'água  
 Descrição: Assegurar os recursos financeiros necessários a Revitalização de Rios, Riachos e Olhos D'água

Unidade de medida: %

Região	Quant. 2018	Quant. 2019 a 2021	Quant. total
Município	0	2	2
Quantidade por ano.....	0	2	2
Valor por ano.....	0,00	300.000,00	300.000,00
Totais.....: Quantidade	2	valor	300.000,00

Indicador  
 Em apuração

Índice mais recente  
 Em apuração

Índice final do PPA  
 Em apuração

TOTAL DO PROGRAMA:	Valor 2018	Valor 2019 a 2021	Valor total
	160.500,00	805.900,00	966.400,00

---

ÓRGÃO: 10 - Sec.Mun. Infra-Estrutura e Rec. Hídricos  
UNIDADE ORÇAMENTÁRIA: 10.01 - Sec.Mun. Infra-Estrutura e Rec. Hídricos  
EIXO: 10.01.04 - PIQUET CARNEIRO de Sustentabilidade

---

---

TOTAL DO EIXO:	Valor 2018 160.500,00	Valor 2019 a 2021 805.900,00	Valor total 966.400,00
----------------	--------------------------	---------------------------------	---------------------------

---

TOTAL DA UNIDADE ORÇAMENTÁRIA:	Valor 2018 457.500,00	Valor 2019 a 2021 1.864.500,00	Valor total 2.322.000,00
--------------------------------	--------------------------	-----------------------------------	-----------------------------

---

ÓRGÃO: 10 - Sec.Mun. Infra-Estrutura e Rec. Hídricos  
 UNIDADE ORÇAMENTÁRIA: 10.01 - Sec.Mun. Infra-Estrutura e Rec. Hídricos  
 EIXO: 10.01.03 - PIQUET CARNEIRO de Possibilidades e Atrativo

Função: 22 - Indústria

Subfunção: 661 - Promoção Industrial

Programa: 0043 - Promoção e Desenvolvimento da Indústria

Ação.....: 0121 - Implantação e Manutenção de Indústrias  
 Descrição: Assegurar os recursos financeiros necessários a Implantação e Manutenção de Indústrias

Unidade de medida: Unidade

Região	Quant. 2018	Quant. 2019 a 2021	Quant. total
Município	1	3	4
Quantidade por ano.....	1	3	4
Valor por ano.....	50.000,00	150.000,00	200.000,00
Totais.....: Quantidade	4	valor	200.000,00

Indicador Índice de desenvolvimento industrial municipal  
 Índice mais recente 4,25%  
 Índice final do PPA 40%

TOTAL DO PROGRAMA:	Valor 2018	Valor 2019 a 2021	Valor total
	50.000,00	150.000,00	200.000,00

TOTAL DO EIXO:	Valor 2018	Valor 2019 a 2021	Valor total
	50.000,00	150.000,00	200.000,00

Função: 23 - Comércio e Serviços

Subfunção: 692 - Comercialização

Programa: 0043 - Promoção e Desenvolvimento da Indústria

Ação.....: 0122 - Construção de Galpão p/ Implantação de Fábrica

ÓRGÃO: 10 - Sec.Mun. Infra-Estrutura e Rec. Hídricos  
 UNIDADE ORÇAMENTÁRIA: 10.01 - Sec.Mun. Infra-Estrutura e Rec. Hídricos  
 EIXO: 10.01.03 - PIQUET CARNEIRO de Possibilidades e Atrativo

Descrição:		Assegurar os recursos financeiros necessários a Construção de Galpão p/ Implantação de Fábrica		
Unidade de medida: Unidade				
Região	Quant. 2018	Quant. 2019 a 2021	Quant. total	
Município	1	3	4	
Quantidade por ano.....	1	3	4	
Valor por ano.....	120.000,00	525.000,00	645.000,00	
Totais.....: Quantidade		4	valor	645.000,00
Indicador		Índice mais recente	Índice final do PPA	
Taxa de cobertura do patrimônio municipal		4,25%	40%	
TOTAL DO PROGRAMA:		Valor 2018	Valor 2019 a 2021	Valor total
		120.000,00	525.000,00	645.000,00
TOTAL DO EIXO:		Valor 2018	Valor 2019 a 2021	Valor total
		120.000,00	525.000,00	645.000,00
TOTAL DA UNIDADE ORÇAMENTÁRIA:		Valor 2018	Valor 2019 a 2021	Valor total
		170.000,00	675.000,00	845.000,00

ÓRGÃO: 10 - Sec.Mun. Infra-Estrutura e Rec. Hídricos  
 UNIDADE ORÇAMENTÁRIA: 10.01 - Sec.Mun. Infra-Estrutura e Rec. Hídricos  
 EIXO: 10.01.04 - PIQUET CARNEIRO de Sustentabilidade

Função: 25 - Energia

Subfunção: 752 - Energia Elétrica

Programa: 0045 - Gestão dos Serviços de Energia Elétrica

Ação.....: 0124 - Ampliação da Rede de Distribuição de Energia Elétrica  
 Descrição: Assegurar os recursos financeiros necessários a Ampliação da Rede de Distribuição de Energia Elétrica

Unidade de medida: Km

Região	Quant. 2018	Quant. 2019 a 2021	Quant. total
Município	50	150	200
Quantidade por ano.....	50	150	200
Valor por ano.....	100.000,00	300.000,00	400.000,00
Totais.....: Quantidade	200	valor	400.000,00

Indicador	Índice mais recente	Índice final do PPA
Taxa de disponibilização de energia elétrica	70%	95%

Ação.....: 0125 - Manutenção dos Serviços de Iluminação Pública  
 Descrição: Assegurar os recursos financeiros necessários a Manutenção dos Serviços de Iluminação Pública

Unidade de medida: Unidade

Região	Quant. 2018	Quant. 2019 a 2021	Quant. total
Município	1	3	4
Quantidade por ano.....	1	3	4
Valor por ano.....	70.000,00	360.000,00	430.000,00
Totais.....: Quantidade	4	valor	430.000,00

Indicador	Índice mais recente	Índice final do PPA
Taxa de disponibilização de energia elétrica	70%	95%

Ação.....: 0126 - Transformação da Rede Elétrica de Monofásica para Trifásica

ÓRGÃO: 10 - Sec.Mun. Infra-Estrutura e Rec. Hídricos  
 UNIDADE ORÇAMENTÁRIA: 10.01 - Sec.Mun. Infra-Estrutura e Rec. Hídricos  
 EIXO: 10.01.04 - PIQUET CARNEIRO de Sustentabilidade

Descrição: Assegurar os recursos financeiros necessários a Transformação da Rede Elétrica de Monofásica para Trifásica

Unidade de medida: Km

Região	Quant. 2018	Quant. 2019 a 2021	Quant. total
Município	150	450	600
Quantidade por ano.....	150	450	600
Valor por ano.....	200.000,00	672.000,00	872.000,00
Totais.....: Quantidade	600	valor	872.000,00

Indicador	Índice mais recente	Índice final do PPA
Energia elétrica transformada	0%	60%

TOTAL DO PROGRAMA:	Valor 2018	Valor 2019 a 2021	Valor total
	370.000,00	1.332.000,00	1.702.000,00

TOTAL DO EIXO:	Valor 2018	Valor 2019 a 2021	Valor total
	370.000,00	1.332.000,00	1.702.000,00

TOTAL DA UNIDADE ORÇAMENTÁRIA:	Valor 2018	Valor 2019 a 2021	Valor total
	370.000,00	1.332.000,00	1.702.000,00

ÓRGÃO: 10 - Sec.Mun. Infra-Estrutura e Rec. Hídricos  
 UNIDADE ORÇAMENTÁRIA: 10.01 - Sec.Mun. Infra-Estrutura e Rec. Hídricos  
 EIXO: 10.01.03 - PIQUET CARNEIRO de Possibilidades e Atrativo

Função: 26 - Transporte

Subfunção: 695 - Turismo

Programa: 0034 - Apoio ao Turismo

Ação.....: 0101 - Construção do Terminal Rodoviário  
 Descrição: Assegurar os recursos financeiros necessários a Construção do Terminal Rodoviário

Unidade de medida: Unidade

Região Município	Quant. 2018	Quant. 2019 a 2021	Quant. total
	0	2	2
Quantidade por ano.....	0	2	2
Valor por ano.....	0,00	469.000,00	469.000,00
Totais.....: Quantidade	2	valor	469.000,00
Indicador Em apuração		Índice mais recente Em apuração	Índice final do PPA Em apuração
TOTAL DO PROGRAMA:	Valor 2018 0,00	Valor 2019 a 2021 469.000,00	Valor total 469.000,00

Subfunção: 782 - Transporte Rodoviário

Programa: 0030 - Estruturação da Malha Rodoviária Municipal

Ação.....: 0093 - Recuperação e Estrutura das Estradas Vicinais do Município  
 Descrição: Assegurar os recursos financeiros necessários a Recuperação e Estrutura das Estradas Vicinais do Município

Unidade de medida: Km

Região Município	Quant. 2018	Quant. 2019 a 2021	Quant. total
	200	600	800
Quantidade por ano.....	200	600	800

ÓRGÃO: 10 - Sec.Mun. Infra-Estrutura e Rec. Hídricos  
 UNIDADE ORÇAMENTÁRIA: 10.01 - Sec.Mun. Infra-Estrutura e Rec. Hídricos  
 EIXO: 10.01.03 - PIQUET CARNEIRO de Possibilidades e Atrativo

Valor por ano.....	220.000,00		927.000,00	1.147.000,00
Totais.....: Quantidade	800	valor	1.147.000,00	
Indicador			Índice mais recente	Índice final do PPA
Taxa de estradas vicinais com boa trafegação			30%	80%

Ação.....: 0096 - Construção, Ampliação e Recuperação de Passagens Molhadas  
 Descrição: Assegurar os recursos financeiros necessários a Construção, Ampliação e Recuperação de Passagens Molhadas

Unidade de medida: Unidade

Região	Quant. 2018		Quant. 2019 a 2021	Quant. total
Município	1		3	4
Quantidade por ano.....	1		3	4
Valor por ano.....	328.000,00		1.509.100,00	1.837.100,00
Totais.....: Quantidade	4	valor	1.837.100,00	
Indicador			Índice mais recente	Índice final do PPA
Em apuração			Em apuração	Em apuração

TOTAL DO PROGRAMA:	Valor 2018		Valor 2019 a 2021	Valor total
	548.000,00		2.436.100,00	2.984.100,00

Programa: 0047 - Gestão e Disciplinamento do Trânsito

Ação.....: 0131 - Implantação e Manutenção do DEMUTRAN  
 Descrição: Assegurar os recursos financeiros necessários a Implantação e Manutenção do DEMUTRAN

Unidade de medida: Atividade

Região	Quant. 2018		Quant. 2019 a 2021	Quant. total
Município	1		3	4
Quantidade por ano.....	1		3	4
Valor por ano.....	50.000,00		217.000,00	267.000,00
Totais.....: Quantidade	4	valor	267.000,00	
Indicador			Índice mais recente	Índice final do PPA
Em apuração			Em apuração	Em apuração

TOTAL DO PROGRAMA:	Valor 2018		Valor 2019 a 2021	Valor total
	50.000,00		217.000,00	267.000,00



ÓRGÃO: 10 - Sec. Mun. Infra-Estrutura e Rec. Hídricos  
 UNIDADE ORÇAMENTÁRIA: 10.01 - Sec. Mun. Infra-Estrutura e Rec. Hídricos  
 EIXO: 10.01.03 - PIQUET CARNEIRO de Possibilidades e Atrativo

TOTAL DO EIXO:	Valor 2018	Valor 2019 a 2021	Valor total
	598.000,00	3.122.100,00	3.720.100,00
TOTAL DA UNIDADE ORÇAMENTÁRIA:	Valor 2018	Valor 2019 a 2021	Valor total
	598.000,00	3.122.100,00	3.720.100,00

ÓRGÃO: 11 - Sec. Municipal de Assistência Social  
 UNIDADE ORÇAMENTÁRIA: 11.01 - Fundo Mun.\Direitos\Criança\Adolescente  
 EIXO: 11.01.01 - PIQUET CARNEIRO de Soluções Administrativas Democráticas

Função: 08 - Assistência Social

Subfunção: 125 - Normalização e Fiscalização

Programa: 0002 - Fortalecimento do Controle Social

Ação.....: 0005 - Manutenção do Conselho Municipal dos Direitos da Criança e do Adolescente  
 Descrição: Assegurar os recursos financeiros destinados a Manutenção do Conselho Municipal dos Direitos da Criança e do Adolescente

Unidade de medida: Atividade

Região Município	Quant. 2018 1	Quant. 2019 a 2021 3	Quant. total 4
Quantidade por ano.....	1	3	4
Valor por ano.....	10.000,00	42.000,00	52.000,00
Totais.....: Quantidade	4	valor	52.000,00
Indicador Relatório de gestão		Índice mais recente 100%	Índice final do PPA 100%
TOTAL DO PROGRAMA:	valor 2018 10.000,00	valor 2019 a 2021 42.000,00	valor total 52.000,00
TOTAL DO EIXO:	valor 2018 10.000,00	valor 2019 a 2021 42.000,00	valor total 52.000,00
TOTAL DA UNIDADE ORÇAMENTÁRIA:	valor 2018 10.000,00	valor 2019 a 2021 42.000,00	valor total 52.000,00

ÓRGÃO: 11 - Sec. Municipal de Assistência Social  
 UNIDADE ORÇAMENTÁRIA: 11.01 - Fundo Mun.\Direitos\Criança\Adolescente  
 EIXO: 11.01.02 - PIQUET CARNEIRO Benévolo e Hospitaleiro

Função: 08 - Assistência Social

Subfunção: 243 - Assistência à Criança e ao Adolescente

Programa: 0053 - Assistência a Criança e ao Adolescente

Ação.....: 0139 - Gerenciamento e Manutenção Fundo Municipal dos Direitos da Criança e Adolescente  
 Descrição: Assegurar os recursos financeiros necessários o Gerenciamento e Manutenção do Fundo Municipal dos Direitos da Criança e Adolescente

Unidade de medida: Unidade

Região Município	Quant. 2018	Quant. 2019 a 2021	Quant. total
	1	3	4
Quantidade por ano.....	1	3	4
Valor por ano.....	11.700,00	40.700,00	52.400,00
Totais.....: Quantidade	4	valor	52.400,00
TOTAL DO PROGRAMA:	Valor 2018 11.700,00	valor 2019 a 2021 40.700,00	Valor total 52.400,00
TOTAL DO EIXO:	Valor 2018 11.700,00	valor 2019 a 2021 40.700,00	Valor total 52.400,00
TOTAL DA UNIDADE ORÇAMENTÁRIA:	Valor 2018 11.700,00	valor 2019 a 2021 40.700,00	Valor total 52.400,00

ÓRGÃO: 11 - Sec. Municipal de Assistência Social  
 UNIDADE ORÇAMENTÁRIA: 11.02 - Fundo Municipal de Assistência Social  
 EIXO: 11.02.01 - PIQUET CARNEIRO de Soluções Administrativas Democráticas

Função: 08 - Assistência Social

Subfunção: 122 - Administração Geral

Programa: 0007 - Coordenação e Manutenção Administrativa

Ação.....: 0020 - Gerenciamento e Manutenção da Secretaria Municipal de Assistência Social  
 Descrição: Assegurar os recursos financeiros necessários a Gerenciamento e Manutenção da Secretaria Municipal de Assistência Social

Unidade de medida: Unidade

Região Município	Quant. 2018	Quant. 2019 a 2021	Quant. total
	1	3	4
Quantidade por ano.....	1	3	4
Valor por ano.....	951.900,00	3.345.550,00	4.297.450,00
Totais.....: Quantidade	4	valor	4.297.450,00

TOTAL DO PROGRAMA:	Valor 2018	Valor 2019 a 2021	Valor total
	951.900,00	3.345.550,00	4.297.450,00

TOTAL DO EIXO:	Valor 2018	Valor 2019 a 2021	Valor total
	951.900,00	3.345.550,00	4.297.450,00

TOTAL DA UNIDADE ORÇAMENTÁRIA:	Valor 2018	Valor 2019 a 2021	Valor total
	951.900,00	3.345.550,00	4.297.450,00

ÓRGÃO: 11 - Sec. Municipal de Assistência Social  
 UNIDADE ORÇAMENTÁRIA: 11.02 - Fundo Municipal de Assistência Social  
 EIXO: 11.02.03 - PIQUET CARNEIRO de Possibilidades e Atrativo

Função: 08 - Assistência Social

Subfunção: 122 - Administração Geral

Programa: 0012 - Melhoria de Espaços e Equipamentos Públicos

Ação.....: 0036 - Ampliação e Reforma da Secretaria Municipal de Assistência Social  
 Descrição: Assegurar os recursos financeiros necessários a Ampliação e Reforma da Secretaria Municipal de Assistência Social

Unidade de medida: Unidade

Região Município	Quant. 2018 1	Quant. 2019 a 2021 3	Quant. total 4
Quantidade por ano.....	1	3	4
Valor por ano.....	100.000,00	300.000,00	400.000,00
Totais.....: Quantidade	4	valor	400.000,00

Indicador	Índice mais recente	Índice final do PPA
Instalações Físicas inadequadas para atendimento ao público	50%	100%

TOTAL DO PROGRAMA:	Valor 2018	Valor 2019 a 2021	Valor total
	100.000,00	300.000,00	400.000,00

TOTAL DO EIXO:	Valor 2018	Valor 2019 a 2021	Valor total
	100.000,00	300.000,00	400.000,00

TOTAL DA UNIDADE ORÇAMENTÁRIA:	Valor 2018	Valor 2019 a 2021	Valor total
	100.000,00	300.000,00	400.000,00

ÓRGÃO: 11 - Sec. Municipal de Assistência Social  
 UNIDADE ORÇAMENTÁRIA: 11.02 - Fundo Municipal de Assistência Social  
 EIXO: 11.02.01 - PIQUET CARNEIRO de Soluções Administrativas Democráticas

Função: 08 - Assistência Social

Subfunção: 125 - Normalização e Fiscalização

Programa: 0002 - Fortalecimento do Controle Social

Ação.....: 0002 - Manutenção dos Conselhos Vinculados a Assistência Social  
 Descrição: Assegurar os recursos financeiros destinados a Manutenção dos Conselhos Vinculados a Assistência Social

Unidade de medida: Atividade

Região Município	Quant. 2018 1	Quant. 2019 a 2021 3	Quant. total 4
Quantidade por ano.....	1	3	4
Valor por ano.....	15.000,00	75.000,00	90.000,00
Totais.....: Quantidade	4	valor	90.000,00
Indicador Relatório de gestão		Índice mais recente 100%	Índice final do PPA 100%
TOTAL DO PROGRAMA:	Valor 2018 15.000,00	Valor 2019 a 2021 75.000,00	Valor total 90.000,00
TOTAL DO EIXO:	Valor 2018 15.000,00	Valor 2019 a 2021 75.000,00	Valor total 90.000,00
TOTAL DA UNIDADE ORÇAMENTÁRIA:	Valor 2018 15.000,00	Valor 2019 a 2021 75.000,00	Valor total 90.000,00

ÓRGÃO: 11 - Sec. Municipal de Assistência Social  
 UNIDADE ORÇAMENTÁRIA: 11.02 - Fundo Municipal de Assistência Social  
 EIXO: 11.02.02 - PIQUET CARNEIRO Benevolente e Hospitalareiro

Função: 08 - Assistência Social

Subfunção: 242 - Assistência ao Portador de Deficiência

Programa: 0039 - Inclusão Social e Direitos Humanos

Ação.....: 0114 - Implantação de Melhorias de Acessibilidade  
 Descrição: Assegurar os recursos financeiros necessários a Implantação de Melhorias de Acessibilidade

Unidade de medida: Metro

Região	Quant. 2018	Quant. 2019 a 2021	Quant. total
Município	50	150	200
Quantidade por ano.....	50	150	200
Valor por ano.....	42.000,00	171.000,00	213.000,00
<b>Totais.....: Quantidade</b>			
	200	valor	213.000,00
<b>Indicador</b>			
Acessibilidade realizada		Índice mais recente	Índice final do PPA
		20%	50%
<b>TOTAL DO PROGRAMA:</b>			
	Valor 2018	Valor 2019 a 2021	Valor total
	42.000,00	171.000,00	213.000,00

Subfunção: 243 - Assistência à Criança e ao Adolescente

Programa: 0053 - Assistência a Criança e ao Adolescente

Ação.....: 0140 - Funcionamento do Conselho Tutelar  
 Descrição: Assegurar os recursos financeiros necessários ao Funcionamento do Conselho Tutelar

Unidade de medida: Unidade

Região	Quant. 2018	Quant. 2019 a 2021	Quant. total
Município	1	3	4
Quantidade por ano.....	1	3	4

ÓRGÃO: 11 - Sec. Municipal de Assistência Social  
 UNIDADE ORÇAMENTÁRIA: 11.02 - Fundo Municipal de Assistência Social  
 EIXO: 11.02.02 - PIQUET CARNEIRO Benévolo e Hospitaleiro

Valor por ano.....	90.000,00	330.000,00	420.000,00
--------------------	-----------	------------	------------

Totais.....: Quantidade	4	valor	420.000,00
-------------------------	---	-------	------------

Indicador	Índice mais recente	Índice final do PPA
Taxa de acompanhamento físico e financeiro	70%	100%

Ação.....: 0141 - Implantação e Manutenção do Programa de Erradicação do Trabalho Infantil - PETI  
 Descrição: Assegurar os recursos financeiros necessários a Implantação e Manutenção do Programa de Erradicação do Trabalho Infantil - PETI

Unidade de medida: %

Região	Quant. 2018	Quant. 2019 a 2021	Quant. total
Município	100	300	400

Quantidade por ano.....	100	300	400
Valor por ano.....	20.500,00	57.259,00	77.759,00

Totais.....: Quantidade	400	valor	77.759,00
-------------------------	-----	-------	-----------

Indicador	Índice mais recente	Índice final do PPA
Em apuração	Em apuração	Em apuração

Ação.....: 0142 - Construção da Sede do Conselho Tutelar  
 Descrição: Assegurar os recursos financeiros necessários a Construção da Sede do Conselho Tutelar

Unidade de medida: Atividade

Região	Quant. 2018	Quant. 2019 a 2021	Quant. total
Município	1	3	4

Quantidade por ano.....	1	3	4
Valor por ano.....	50.000,00	150.000,00	200.000,00

Totais.....: Quantidade	4	valor	200.000,00
-------------------------	---	-------	------------

Indicador	Índice mais recente	Índice final do PPA
Unidade construída	0	1

Ação.....: 0143 - Construção de Casa de Acolhimento para Crianças e Adolescentes  
 Descrição: Assegurar os recursos financeiros necessários a Construção de Casa de Acolhimento para Crianças e Adolescentes

Unidade de medida: Atividade

Região	Quant. 2018	Quant. 2019 a 2021	Quant. total
Município	1	3	4



ÓRGÃO: 11 - Sec. Municipal de Assistência Social  
 UNIDADE ORÇAMENTÁRIA: 11.02 - Fundo Municipal de Assistência Social  
 EIXO: 11.02.02 - PIQUET CARNEIRO Benevolente e Hospitaleiro

Quantidade por ano.....	valor	Índice mais recente	Índice final do PPA
1	100.000,00	3	400.000,00
Totais.....: Quantidade	4	400.000,00	
Indicador	Unidade construída		
TOTAL DO PROGRAMA:	Valor 2018	Valor 2019 a 2021	Valor total
	260.500,00	837.259,00	1.097.759,00

Subfunção: 244 - Assistência Comunitária

Programa: 0050 - Proteção Social Especial

Ação.....: 0135 - Manutenção e Expansão dos Programas de Proteção Social Especial  
 Assegurar os recursos financeiros necessários a manutenção e Expansão dos programas de  
 Proteção Social Especial

Unidade de medida: %

Região	quant. 2018	quant. 2019 a 2021	quant. total
Município	100	300	400
Quantidade por ano.....	100	300	400
Valor por ano.....	21.400,00	75.300,00	96.700,00
Totais.....: Quantidade	400	96.700,00	
Indicador	Em apuração	Índice mais recente	Índice final do PPA
TOTAL DO PROGRAMA:	Valor 2018	Valor 2019 a 2021	Valor total
	21.400,00	75.300,00	96.700,00

Programa: 0051 - Gestão das Políticas de Assistência Social

Ação.....: 0136 - Reforma e Ampliação do Centro de Referência em Assistência Social - CRAS  
 Assegurar os recursos financeiros necessários a construção do Centro de Referência em  
 Assistência Social - CRAS

ÓRGÃO: 11 - Sec. Municipal de Assistência Social  
 UNIDADE ORÇAMENTÁRIA: 11.02 - Fundo Municipal de Assistência Social  
 EIXO: 11.02.02 - PIQUET CARNEIRO Benevolente e Hospitaleiro

Unidade de medida: Unidade			
Região	Quant. 2018	Quant. 2019 a 2021	Quant. total
Município	1	2	3
Quantidade por ano.....	1	2	3
Valor por ano.....	150.000,00	300.000,00	450.000,00
<b>Totais.....: Quantidade</b>			
	3	valor	450.000,00
<b>Indicador</b>			
Taxa de cobertura da população em vulnerabilidade social		Índice mais recente Em apuração	Índice final do PPA 50%
<b>TOTAL DO PROGRAMA:</b>			
	Valor 2018 150.000,00	Valor 2019 a 2021 300.000,00	Valor total 450.000,00

Programa: 0055 - Direção dos Benefícios Eventuais

Ação.....: 0146 - Manutenção dos Benefícios Eventuais  
 Descrição: Assegurar os recursos financeiros necessários a Manutenção dos Benefícios Eventuais

Unidade de medida: %			
Região	Quant. 2018	Quant. 2019 a 2021	Quant. total
Município	100	300	400
Quantidade por ano.....	100	300	400
Valor por ano.....	74.900,00	264.040,00	338.940,00
<b>Totais.....: Quantidade</b>			
	400	valor	338.940,00
<b>Indicador</b>			
Taxa de famílias em situação de risco e vulnerabilidade soci		Índice mais recente Em apuração	Índice final do PPA 30%
<b>TOTAL DO PROGRAMA:</b>			
	Valor 2018 74.900,00	Valor 2019 a 2021 264.040,00	Valor total 338.940,00

Programa: 0056 - Proteção Social Básica

Ação.....: 0147 - Manutenção dos Serviços de Proteção Social Básica - CRAS/PAIF  
 Descrição: Assegurar os recursos financeiros necessários a Manutenção dos Serviços de Proteção Social Básica - CRAS/PAIF

ÓRGÃO: 11 - Sec. Municipal de Assistência Social  
 UNIDADE ORÇAMENTÁRIA: 11.02 - Fundo Municipal de Assistência Social  
 EIXO: 11.02.02 - PIQUET CARNEIRO Benévolo e Hospitaleiro

Unidade de medida: %

Região Município	Quant. 2018 100	Quant. 2019 a 2021 300	Quant. total 400
Quantidade por ano.....	100	300	400
Valor por ano.....	53.500,00	188.615,00	242.115,00
Totais.....: Quantidade	400	valor	242.115,00

Indicador	Índice mais recente Em apuração	Índice final do PPA 50%
Taxa de cobertura da população em vulnerabilidade social		

Ação.....: 0148 - Apoio a Gestão Descentralizada - IGD na Man. Do Cad. Único, PBF e PBM  
 Descrição: Assegurar os recursos financeiros necessários a Apoio a Gestão Descentralizada - IGD na Man. Do Cad. Único, PBF e PBM

Unidade de medida: %

Região Município	Quant. 2018 100	Quant. 2019 a 2021 300	Quant. total 400
Quantidade por ano.....	100	300	400
Valor por ano.....	64.200,00	226.200,00	290.400,00
Totais.....: Quantidade	400	valor	290.400,00

Indicador	Índice mais recente Em apuração	Índice final do PPA 50%
Taxa de atendidos em o IGD Cad Único	100%	100%
Taxa de cobertura da população em vulnerabilidade social		50%

Ação.....: 0149 - Manutenção do Programa de Acesso ao Mundo do Trabalho - ACESSUAS  
 Descrição: Assegurar os recursos financeiros necessários a Manutenção do Programa de Acesso ao Mundo do Trabalho - ACESSUAS

Unidade de medida: %

Região Município	Quant. 2018 100	Quant. 2019 a 2021 300	Quant. total 400
Quantidade por ano.....	100	300	400
Valor por ano.....	21.400,00	75.300,00	96.700,00
Totais.....: Quantidade	400	valor	96.700,00

Indicador	Índice mais recente Em apuração	Índice final do PPA 50%
Taxa de cobertura da população em vulnerabilidade social		

ÓRGÃO: 11 - Sec. Municipal de Assistência Social  
 UNIDADE ORÇAMENTÁRIA: 11.02 - Fundo Municipal de Assistência Social  
 EIXO: 11.02.02 - PIQUET CARNEIRO Benévolo e Hospitaleiro

Taxa de trabalhadores fora do mercado de trabalho 32% 10%

Ação.....: 0150 - Manutenção dos Serviços de Fortalecimento de Vínculos - SCFV  
 Descrição: Assegurar os recursos financeiros necessários a Manutenção dos Serviços de Fortalecimento de Vínculos - SCFV

Unidade de medida: %

Região Município	Quant. 2018 100	Quant. 2019 a 2021 300	Quant. total 400
Quantidade por ano.....	100	300	400
Valor por ano.....	167.498,00	698.202,00	865.700,00
Totais.....: Quantidade	400	valor	865.700,00

Indicador	Índice mais recente Em apuração	Índice final do PPA
Taxa de cobertura da população em vulnerabilidade social	70%	50%
Taxa de permanência anual dos inscritos serviços convivênci	70%	90%

Ação.....: 0151 - Manutenção do BPC Escola e BPC Trabalho  
 Descrição: Assegurar os recursos financeiros necessários a Manutenção do BPC Escola e BPC Trabalho

Unidade de medida: %

Região Município	Quant. 2018 100	Quant. 2019 a 2021 300	Quant. total 400
Quantidade por ano.....	100	300	400
Valor por ano.....	9.600,00	33.800,00	43.400,00
Totais.....: Quantidade	400	valor	43.400,00

Indicador	Índice mais recente Em apuração	Índice final do PPA
Taxa de cobertura da população em vulnerabilidade social	50%	50%

Ação.....: 0152 - Apoio a Gestão do IGDSUAS  
 Descrição: Assegurar os recursos financeiros necessários a Apoio a Gestão do IGDSUAS

Unidade de medida: %

Região Município	Quant. 2018 100	Quant. 2019 a 2021 300	Quant. total 400
Quantidade por ano.....	100	300	400
Valor por ano.....	32.100,00	113.000,00	145.100,00

ÓRGÃO: 11 - Sec. Municipal de Assistência Social  
 UNIDADE ORÇAMENTÁRIA: 11.02 - Fundo Municipal de Assistência Social  
 EIXO: 11.02.02 - PIQUET CARNEIRO Benevolente e Hospitaleiro

Totais.....: Quantidade 400 valor 145.100,00

Indicador Índice mais recente Índice final do PPA  
 Taxa de cobertura da população em vulnerabilidade social Em apuração 50%

Ação.....: 0153 - Manutenção do Programa Infância Criança Feliz  
 Descrição: Assegurar os recursos financeiros necessários a Manutenção do Programa Infância Criança Feliz

Unidade de medida: %

Região	Quant. 2018	Quant. 2019 a 2021	Quant. total
Município	100	300	400
Quantidade por ano.....	100	300	400
Valor por ano.....	59.900,00	211.200,00	271.100,00

Totais.....: Quantidade 400 valor 271.100,00

Indicador Índice mais recente Índice final do PPA  
 Taxa de cobertura da população em vulnerabilidade social Em apuração 50%

TOTAL DO PROGRAMA:	Valor 2018	Valor 2019 a 2021	Valor total
	408.198,00	1.546.317,00	1.954.515,00

TOTAL DO EIXO:	Valor 2018	Valor 2019 a 2021	Valor total
	956.998,00	3.193.916,00	4.150.914,00

TOTAL DA UNIDADE ORÇAMENTÁRIA:	Valor 2018	Valor 2019 a 2021	Valor total
	956.998,00	3.193.916,00	4.150.914,00

ÓRGÃO: 11 - Sec. Municipal de Assistência Social  
 UNIDADE ORÇAMENTÁRIA: 11.03 - F. M. Habitação de Interesse Social-FHIS  
 EIXO: 11.03.02 - PIQUET CARNEIRO Benévolo e Hospitaleiro

Função: 16 - Habitação

Subfunção: 482 - Habitação Urbana

Programa: 0044 - Habitação de Interesse Social

Ação.....: 0123 - Construção de Unidades Habitacionais  
 Descrição: Assegurar os recursos financeiros necessários a Construção de Unidades Habitacionais

Unidade de medida: Unidade

Região Município	Quant. 2018	Quant. 2019 a 2021	Quant. total
	1	3	4
Quantidade por ano.....	1	3	4
Valor por ano.....	381.500,00	1.398.035,00	1.779.535,00
Totais.....: Quantidade	4	valor 1.779.535,00	

Indicador Déficit Habitacional	Índice mais recente 20%	Índice final do PPA 12%
-----------------------------------	----------------------------	----------------------------

TOTAL DO PROGRAMA:	Valor 2018	Valor 2019 a 2021	Valor total
	381.500,00	1.398.035,00	1.779.535,00

TOTAL DO EIXO:	Valor 2018	Valor 2019 a 2021	Valor total
	381.500,00	1.398.035,00	1.779.535,00

TOTAL DA UNIDADE ORÇAMENTÁRIA:	Valor 2018	Valor 2019 a 2021	Valor total
	381.500,00	1.398.035,00	1.779.535,00

ÓRGÃO: 11 - Sec. Municipal de Assistência Social  
 UNIDADE ORÇAMENTÁRIA: 11.04 - Fundo Mun. dos Direitos da Pessoa Idosa  
 EIXO: 11.04.02 - PIQUET CARNEIRO Benevolento e Hospitaleiro

Função: 08 - Assistência Social

Subfunção: 241 - Assistência ao Idoso

Programa: 0054 - Assistência ao Idoso

Ação.....: 0144 - Gerenciamento e Manutenção do Fundo Municipal dos Direitos da Pessoa Idosa  
 Descrição: Assegurar os recursos financeiros necessários ao Gerenciamento e Manutenção do Fundo Municipal dos Direitos da Pessoa Idosa

Unidade de medida: Atividade

Região	Quant. 2018	Quant. 2019 a 2021	Quant. total
Município	1	3	4
Quantidade por ano.....	1	3	4
Valor por ano.....	10.700,00	36.900,00	47.600,00
Totais.....: Quantidade	4	valor	47.600,00

Ação.....: 0145 - Construção do Abrigo para Idosos  
 Descrição: Assegurar os recursos financeiros necessários a Construção do Abrigo para Idosos

Unidade de medida: Unidade

Região	Quant. 2018	Quant. 2019 a 2021	Quant. total
Município	1	2	3
Quantidade por ano.....	1	2	3
Valor por ano.....	100.000,00	200.000,00	300.000,00
Totais.....: Quantidade	3	valor	300.000,00

Indicador  
 Abrigo construído

Índice mais recente  
 0

Índice final do PPA  
 1

TOTAL DO PROGRAMA:	Valor 2018	Valor 2019 a 2021	Valor total
	110.700,00	236.900,00	347.600,00

TOTAL DO EIXO:	Valor 2018	Valor 2019 a 2021	Valor total
	110.700,00	236.900,00	347.600,00

---

ÓRGÃO: 11 - Sec. Municipal de Assistência Social  
UNIDADE ORÇAMENTÁRIA: 11.04 - Fundo Mun. dos Direitos da Pessoa Idosa  
EIXO: 11.04.02 - PIQUET CARNEIRO Benévolo e Hospitaleiro

---

---

TOTAL DA UNIDADE ORÇAMENTÁRIA:	Valor 2018 110.700,00	Valor 2019 a 2021 236.900,00	Valor total 347.600,00
--------------------------------	--------------------------	---------------------------------	---------------------------

---



ÓRGÃO: 12 - Sec. Municipal de Planejamento e Gestão  
 UNIDADE ORÇAMENTÁRIA: 12.01 - Sec. Municipal de Planejamento e Gestão  
 EIXO: 12.01.01 - PIQUET CARNEIRO de Soluções Administrativas Democráticas

Função: 04 - Administração

Subfunção: 122 - Administração Geral

Programa: 0007 - Coordenação e Manutenção Administrativa

Ação.....: 0021 - Gerenciamento e Manutenção da Secretari Municipal de Planejamento e Gestão  
 Descrição: Assegurar os recursos financeiros necessários a Gerenciamento e manutenção da Secretari Municipal de Planejamento e Gestão

Unidade de medida: Unidade

Região	Quant. 2018	Quant. 2019 a 2021	Quant. total
Município	1	3	4
Quantidade por ano.....	1	3	4
Valor por ano.....	1.505.550,00	5.544.597,00	7.050.147,00
Totais.....: Quantidade	4	valor	7.050.147,00

TOTAL DO PROGRAMA:	Valor 2018	Valor 2019 a 2021	Valor total
	1.505.550,00	5.544.597,00	7.050.147,00

Subfunção: 123 - Administração Financeira

Programa: 0029 - Gastão Fiscal e Financeira

Ação.....: 0092 - Gerenciamento da Gestão Fiscal e Financeira  
 Descrição: Assegurar os recursos financeiros necessários a Gerenciamento da Gestão Fiscal e Financeira

Unidade de medida: Atividade

Região	Quant. 2018	Quant. 2019 a 2021	Quant. total
Município	1	3	4
Quantidade por ano.....	1	3	4
Valor por ano.....	117.700,00	407.300,00	525.000,00
Totais.....: Quantidade	4	valor	525.000,00

ÓRGÃO: 12 - Sec. Municipal de Planejamento e Gestão  
 UNIDADE ORÇAMENTARIA: 12.01 - Sec. Municipal de Planejamento e Gestão  
 EIXO: 12.01.01 - PIQUET CARNEIRO de Soluções Administrativas Democráticas

Indicador	Índice mais recente	Índice final do PPA
Administração da Gestão Fiscal e Tributária	20%	70%
Taxa de crescimento da Receita Tributária Municipal	10%	30%

TOTAL DO PROGRAMA:	Valor 2018	Valor 2019 a 2021	Valor total
	117.700,00	407.300,00	525.000,00

Subfunção: 128 - Formação de Recursos Humanos

Programa: 0013 - Gestão e Desenvolvimento Estratégico de Pessoas

Ação.....: 0040 - Qualificação e Capacitação de Recursos Humanos  
 Descrição: Assegurar os recursos financeiros necessários a Qualificação e Capacitação de Recursos Humanos

Unidade de medida: %

Região	Quant. 2018	Quant. 2019 a 2021	Quant. total
Município	25	75	100
Quantidade por ano.....	25	75	100
Valor por ano.....	25.000,00	75.000,00	100.000,00
Totais.....: Quantidade	100	valor	100.000,00

Indicador	Índice mais recente	Índice final do PPA
Em apuração	Em apuração	Em apuração

TOTAL DO PROGRAMA:	Valor 2018	Valor 2019 a 2021	Valor total
	25.000,00	75.000,00	100.000,00

TOTAL DO EIXO:	Valor 2018	Valor 2019 a 2021	Valor total
	1.648.250,00	6.026.897,00	7.675.147,00

Função: 09 - Previdência Social

Subfunção: 272 - Previdência do Regime Estatutário

Programa: 0009 - Inativos e Pensionistas

ÓRGÃO: 12 - Sec. Municipal de Planejamento e Gestão  
 UNIDADE ORÇAMENTARIA: 12.01 - Sec. Municipal de Planejamento e Gestão  
 EIXO: 12.01.01 - PIQUET CARNEIRO de Soluções Administrativas Democráticas

Ação.....: 0025 - Pagamento a Inativos e Pensionistas  
 Descrição: Assegurar os recursos financeiros necessários a Pagamento a Inativos e Pensionistas

Unidade de medida: Atividade

Região	Quant. 2018	Quant. 2019 a 2021	Quant. total
Município	1	3	4
Quantidade por ano.....	1	3	4
Valor por ano.....	160.500,00	555.300,00	715.800,00
Totais.....: Quantidade	4	valor	715.800,00

TOTAL DO PROGRAMA:	Valor 2018	Valor 2019 a 2021	Valor total
	160.500,00	555.300,00	715.800,00

TOTAL DO EIXO:	Valor 2018	Valor 2019 a 2021	Valor total
	160.500,00	555.300,00	715.800,00

Função: 28 - Encargos Especiais

Subfunção: 843 - Serviço da Dívida Interna

Programa: 0049 - Resgate da Dívida Pública

Ação.....: 0134 - Manutenção das Despesas com o Resgate da Dívida Pública  
 Descrição: Assegurar os recursos financeiros necessários a Manutenção das Despesas com o Resgate da Dívida Pública

Unidade de medida: -

Região	Quant. 2018	Quant. 2019 a 2021	Quant. total
Município	1	3	4
Quantidade por ano.....	1	3	4
Valor por ano.....	250.000,00	1.050.000,00	1.300.000,00
Totais.....: Quantidade	4	valor	1.300.000,00

ÓRGÃO: 12 - Sec. Municipal de Planejamento e Gestão  
UNIDADE ORÇAMENTÁRIA: 12.01 - Sec. Municipal de Planejamento e Gestão  
EIXO: 12.01.01 - PIQUET CARNEIRO de Soluções Administrativas Democráticas

TOTAL DO PROGRAMA:	Valor 2018 250.000,00	Valor 2019 a 2021 1.050.000,00	Valor total 1.300.000,00
TOTAL DO EIXO:	Valor 2018 250.000,00	Valor 2019 a 2021 1.050.000,00	Valor total 1.300.000,00
TOTAL DA UNIDADE ORÇAMENTÁRIA:	Valor 2018 2.058.750,00	Valor 2019 a 2021 7.632.197,00	Valor total 9.690.947,00

ÓRGÃO: 99 - Reserva de Contingência  
 UNIDADE ORÇAMENTÁRIA: 99.01 - Reserva de Contingência  
 EIXO: 99.01.01 - PIQUET CARNEIRO de Soluções Administrativas Democráticas

Função: 99 - Reserva de Contingência

Subfunção: 999 - Reserva de Contingência

Programa: 0999 - Reserva de Contingência

Ação.....: 9999 - Reserva de Contingência  
 Descrição: Garantir o atendimento de passivos contingentes e outros riscos fiscais imprevistos

Unidade de medida: -

	Quant. 2018	Quant. 2019 a 2021	Quant. total
Região	1	3	4
Município	1	3	4
Quantidade por ano.....	1	3	4
Valor por ano.....	220.000,00	830.000,00	1.050.000,00
Totais.....: Quantidade	4	valor 1.050.000,00	

TOTAL DO PROGRAMA:	Valor 2018	Valor 2019 a 2021	Valor total
	220.000,00	830.000,00	1.050.000,00

TOTAL DO EIXO:	Valor 2018	Valor 2019 a 2021	Valor total
	220.000,00	830.000,00	1.050.000,00

TOTAL DA UNIDADE ORÇAMENTÁRIA:	Valor 2018	Valor 2019 a 2021	Valor total
	220.000,00	830.000,00	1.050.000,00

ÓRGÃO: 99 - Reserva de Contingência  
 UNIDADE ORÇAMENTÁRIA: 99.01 - Reserva de Contingência  
 EIXO: 99.01.01 - PIQUET CARNEIRO de Soluções Administrativas Democráticas


RESUMO POR EIXO:	Valor 2018	Valor 2019 a 2021	Valor total
PIQUET CARNEIRO de Soluções Administrativas	11.037.590,00	38.608.461,00	49.646.051,00
PIQUET CARNEIRO Benévolo e Hospitalareiro	1.787.398,00	6.043.951,00	7.831.349,00
PIQUET CARNEIRO de Possibilidades e Atrativo	5.226.400,00	19.815.976,00	25.042.376,00
PIQUET CARNEIRO de Sustentabilidade	2.473.100,00	8.958.100,00	11.431.200,00
PIQUET CARNEIRO no Avanço do Saber	15.399.128,00	56.150.716,00	71.549.844,00
PIQUET CARNEIRO Cidade Salutar	10.987.586,00	41.226.482,00	52.214.068,00
<b>TOTAL GERAL.....:</b>	<b>Valor 2018</b> 46.911.202,00	<b>Valor 2019 a 2021</b> 170.803.686,00	<b>Valor total</b> 217.714.888,00



Prefeitura de  
**PIQUET CARNEIRO**  
*Construindo com Você*



# PLANO PLURIANUAL 2018/2021



**VOL. 2**



Prefeitura de  
**PIQUET CARNEIRO**  
*Construindo com Você*



unicef  
Edição 2013/2016



MUNICÍPIO  
VERDE

**PROGRAMAS E AÇÕES DETALHADOS**  
**Órgão/Unidade Orçamentária/**  
**Macro-objetivo/Ação**

**ANEXO III**



ÓRGÃO: 01 - Câmara Municipal de Piquet Carneiro  
 UNIDADE ORÇAMENTÁRIA: 01.01 - Câmara Municipal de Piquet Carneiro

Macro objetivo: 0001 - Assegurar a consolidação das ações propostas, objetivando garantir eficiência e qualidade nos serviços prestados à sociedade por meio do Legislativo no controle externo do Município de Piquet Carneiro/CE

Programa: 0001 - Ações do Poder Legislativo

Ação.....: 0001 - Manutenção e Funcionamento do Legislativo Municipal  
 Descrição: Assegurar os recursos financeiros necessários a Manutenção e Funcionamento do Legislativo Municipal

Região Município	Quant. 2018	Quant. 2019 a 2021	Quant. total
	100	300	400
Quantidade por ano...	100	300	400
Valor por ano.....	1.733.100,00	6.192.590,00	7.925.690,00
Totais.....: Quantidade	400	valor 7.925.690,00	

Indicador	Índice mais recente	Índice final do PPA
Índice de realização das atividades do Legislativo	100%	100%

TOTAL DO PROGRAMA:	Valor 2018	Valor 2019 a 2021	Valor total
	1.733.100,00	6.192.590,00	7.925.690,00

TOTAL DA UNIDADE ORÇAMENTÁRIA:	Valor 2018	Valor 2019 a 2021	Valor total
	1.733.100,00	6.192.590,00	7.925.690,00

ÓRGÃO: 02 - Gabinete do Prefeito - GP  
 UNIDADE ORÇAMENTÁRIA: 02.01 - Gabinete do Prefeito - GP

Macro objetivo: 0004 - Consolidar o Programa de Proteção a Cidadania - Pro-CIDADANIA, no Município

Programa: 0004 - Segurança Pública Cidadã

Ação.....: 0007 - Manutenção do Programa de Proteção a Cidadania - PRO-CIDADANIA  
 Descrição: Assegurar os recursos financeiros destinados a Manutenção do Programa de Proteção a Cidadania - PRO-CIDADANIA

Região	Quant. 2018	Quant. 2019 a 2021	Quant. total
Município	1	3	4
Quantidade por ano...	1	3	4
Valor por ano.....	13.900,00	48.000,00	61.900,00
Totais.....: Quantidade 4 valor 61.900,00			

Indicador	Índice mais recente	Índice final do PPA
Taxa de crimes contra a pessoa e o patrimônio	Em apuração	Em apuração

Ação.....: 0008 - Construção de Unidades de Segurança ao Patrimônio Público  
 Descrição: Assegurar os recursos financeiros destinados a Construção de Unidades de Segurança ao Patrimônio Público

Região	Quant. 2018	Quant. 2019 a 2021	Quant. total
Município	1	3	4
Quantidade por ano...	1	3	4
Valor por ano.....	40.000,00	180.000,00	220.000,00
Totais.....: Quantidade 4 valor 220.000,00			

Indicador	Índice mais recente	Índice final do PPA
Taxa de crimes contra o patrimônio público	Em apuração	Em apuração

Ação.....: 0009 - Implantação e Manutenção da Guarda Civil Municipal  
 Descrição: Assegurar os recursos financeiros destinados a Implantação e Manutenção da Guarda Civil Municipal

Região	Quant. 2018	Quant. 2019 a 2021	Quant. total
Município	1	3	4
Quantidade por ano...	1	3	4
Valor por ano.....	50.000,00	217.000,00	267.000,00
Totais.....: Quantidade 4 valor 267.000,00			

ÓRGÃO: 02 - Gabinete do Prefeito - GP  
UNIDADE ORÇAMENTÁRIA: 02.01 - Gabinete do Prefeito - GP

Indicador		Índice mais recente Em apuração	Índice final do PPA Em apuração
Taxa de crimes contra a pessoa e o patrimônio			
TOTAL DO PROGRAMA:	Valor 2018 103.900,00	Valor 2019 a 2021 445.000,00	Valor total 548.900,00
TOTAL DA UNIDADE ORÇAMENTÁRIA:	Valor 2018 103.900,00	Valor 2019 a 2021 445.000,00	Valor total 548.900,00

ÓRGÃO: 02 - Gabinete do Prefeito - GP  
 UNIDADE ORÇAMENTÁRIA: 02.01 - Gabinete do Prefeito - GP

Macro objetivo: 0005 - Promover e assegurar recursos necessários para realização de eventos solenes e comunicação institucional

Programa: 0005 - Comunicação Institucional e Apoio as Políticas Públicas

Ação.....: 0010 - Divulgação, Promoção, Cerimonial e Eventos do Município  
 Descrição: Assegurar os recursos financeiros necessários a Divulgação, Promoção, Cerimonial e Eventos do Município

Região	Quant. 2018	Quant. 2019 a 2021	Quant. total
Município	1	3	4
Quantidade por ano...	1	3	4
Valor por ano.....	111.200,00	385.000,00	496.200,00

Totais.....: Quantidade 4 valor 496.200,00

Indicador  
 Taxa de realização de sonelidades e eventos institucionais Índice mais recente 30% Índice final do PPA 100%

Ação.....: 0011 - Manutenção da Ouvidoria Municipal  
 Descrição: Assegurar os recursos financeiros necessários a Manutenção da Ouvidoria Municipal

Região	Quant. 2018	Quant. 2019 a 2021	Quant. total
Município	100	300	400
Quantidade por ano...	100	300	400
Valor por ano.....	50.000,00	210.000,00	260.000,00

Totais.....: Quantidade 400 valor 260.000,00

Indicador  
 Taxa de manifestação da população Índice mais recente 20% Índice final do PPA 50%

TOTAL DO PROGRAMA:	Valor 2018	Valor 2019 a 2021	Valor total
	161.200,00	595.000,00	756.200,00

TOTAL DA UNIDADE ORÇAMENTÁRIA:	Valor 2018	Valor 2019 a 2021	Valor total
	161.200,00	595.000,00	756.200,00

ÓRGÃO: 02 - Gabinete do Prefeito - GP  
 UNIDADE ORÇAMENTÁRIA: 02.01 - Gabinete do Prefeito - GP

Macro objetivo: 0007 - Aperfeiçoar a Gestão Pública

Programa: 0007 - Coordenação e Manutenção Administrativa

Ação.....: 0013 - Gerenciamento e Manutenção do Gabinete do Prefeito  
 Descrição: Assegurar os recursos financeiros necessários a Gerenciamento e Manutenção do Gabinete do Prefeito

Região	Quant. 2018	Quant. 2019 a 2021	Quant. total
Município	1	3	4
Quantidade por ano...	1	3	4
Valor por ano.....	1.230.190,00	3.977.024,00	5.207.214,00
Totais.....: Quantidade 4 valor 5.207.214,00			
TOTAL DO PROGRAMA:			
	Valor 2018	Valor 2019 a 2021	Valor total
	1.230.190,00	3.977.024,00	5.207.214,00
TOTAL DA UNIDADE ORÇAMENTÁRIA:			
	Valor 2018	Valor 2019 a 2021	Valor total
	1.230.190,00	3.977.024,00	5.207.214,00

ÓRGÃO: 02 - Gabinete do Prefeito - GP  
 UNIDADE ORÇAMENTÁRIA: 02.01 - Gabinete do Prefeito - GP

Macro objetivo: 0011 - Assegurar os recursos necessários a uma melhor adequação dos espaços e equipamentos públicos

Programa: 0012 - Melhoria de Espaços e Equipamentos Públicos

Ação.....: 0037 - Construção do Centro Administrativo Municipal  
 Descrição: Assegurar os recursos financeiros necessários a Construção do Centro Administrativo Municipal

Região Município	Quant. 2018	Quant. 2019 a 2021	Quant. total
	1	3	4
Quantidade por ano...	1	3	4
Valor por ano.....	250.000,00	1.000.000,00	1.250.000,00

Totais.....: Quantidade 4 valor 1.250.000,00

Indicador	Índice mais recente	Índice final do PPA
Instalações Físicas inadequadas para atendimento ao público	40%	90%

TOTAL DO PROGRAMA:	Valor 2018	Valor 2019 a 2021	Valor total
	250.000,00	1.000.000,00	1.250.000,00

TOTAL DA UNIDADE ORÇAMENTÁRIA:	Valor 2018	Valor 2019 a 2021	Valor total
	250.000,00	1.000.000,00	1.250.000,00

ÓRGÃO: 02 - Gabinete do Prefeito - GP  
 UNIDADE ORÇAMENTÁRIA: 02.02 - Controladoria Interna

Macro objetivo: 0003 - Elevar o nível de eficiência e de racionalização na utilização dos recursos para a prestação dos serviços públicos e indicar medidas para prevenir a reincidência de ocorrências constatadas quando da realização de atividades por parte do órgão central de controle interno

Programa: 0003 - Controladoria Govenamental

Ação,....: 0006 - Manutenção das Atividades de Controle Interno  
 Descrição: Assegurar os recursos financeiros destinados a Manutenção das Atividades de Controle Interno

Região Município	Quant. 2018 1	Quant. 2019 a 2021 3	Quant. total 4
Quantidade por ano...	1	3	4
Valor por ano.....	13.900,00	48.000,00	61.900,00
Totais.....: Quantidade	4	valor	61.900,00
TOTAL DO PROGRAMA:	Valor 2018 13.900,00	Valor 2019 a 2021 48.000,00	valor total 61.900,00
TOTAL DA UNIDADE ORÇAMENTÁRIA:	Valor 2018 13.900,00	Valor 2019 a 2021 48.000,00	valor total 61.900,00

ÓRGÃO: 03 - Procuradoria Geral do Município - PGM  
 UNIDADE ORÇAMENTÁRIA: 03.01 - Procuradoria Geral do Município - PGM

Macro objetivo: 0007 - Aperfeiçoar a Gestão Pública

Programa: 0007 - Coordenação e Manutenção Administrativa

Ação.....: 0014 - Gerenciamento e Manutenção da Procuradoria Geral do Município  
 Descrição: Assegurar os recursos financeiros necessários a Gerenciamento e Manutenção da Procuradoria Geral do Município

Região Município	Quant. 2018	Quant. 2019 a 2021	Quant. total
	1	3	4
Quantidade por ano...	1	3	4
Valor por ano.....	32.100,00	110.900,00	143.000,00
Totais.....: Quantidade	4	valor 143.000,00	

TOTAL DO PROGRAMA:	Valor 2018	Valor 2019 a 2021	Valor total
	32.100,00	110.900,00	143.000,00

TOTAL DA UNIDADE ORÇAMENTÁRIA:	Valor 2018	Valor 2019 a 2021	Valor total
	32.100,00	110.900,00	143.000,00



ÓRGÃO: 05 - Sec. Mun. Educação, Cultura e Desporto  
 UNIDADE ORÇAMENTARIA: 05.01 - Fundo Municipal de Educação

Macro objetivo: 0002 - Garantir um controle social de qualidade em todas as áreas de atuação da administração

Programa: 0002 - Fortalecimento do Controle Social

Ação,....: 0004 - Manutenção dos Conselhos Municipais Vinculados a Educação  
 Descrição: Assegurar os recursos financeiros destinados a Manutenção dos Conselhos Municipais Vinculados a Educação

Região Município	Quant. 2018	Quant. 2019 a 2021	Quant. total
	1	3	4
Quantidade por ano...	1	3	4
Valor por ano.....	20.000,00	90.000,00	110.000,00
Totais.....: Quantidade	4	valor	110.000,00

Indicador Relatorio de gestão	Índice mais recente 100%	Índice final do PPA 100%
----------------------------------	-----------------------------	-----------------------------

TOTAL DO PROGRAMA:	Valor 2018	Valor 2019 a 2021	Valor total
	20.000,00	90.000,00	110.000,00

TOTAL DA UNIDADE ORÇAMENTÁRIA:	Valor 2018	Valor 2019 a 2021	Valor total
	20.000,00	90.000,00	110.000,00

ÓRGÃO: 05 - Sec. Mun. Educação, Cultura e Desporto  
 UNIDADE ORÇAMENTÁRIA: 05.01 - Fundo Municipal de Educação

Macro objetivo: 0007 - Aperfeiçoar a gestão pública

Programa: 0007 - Coordenação e Manutenção Administrativa

Ação: 0015 - Gerenciamento e Manut. da Secretaria Municipal de Educação, Cultura e Desporto  
 Descrição: Assegurar os recursos financeiros necessários a gerenciamento e manutenção da Secretaria Municipal de Educação, Cultura e Desporto

Região	Quant. 2018	Quant. 2019 a 2021	Quant. total
Município	1	3	4
Quantidade por ano...	1	3	4
Valor por ano.....	911.600,00	3.154.600,00	4.066.200,00
Totais.....; quantidade	4	valor 4.066.200,00	

TOTAL DO PROGRAMA: valor 2018 911.600,00  
 valor 2019 a 2021 3.154.600,00  
 valor total 4.066.200,00

TOTAL DA UNIDADE ORÇAMENTÁRIA: valor 2018 911.600,00  
 valor 2019 a 2021 3.154.600,00  
 valor total 4.066.200,00

ÓRGÃO: 05 - Sec. Mun. Educação, Cultura e Desporto  
 UNIDADE ORÇAMENTÁRIA: 05.01 - Fundo Municipal de Educação

Macro objetivo: 0011 - Assegurar os recursos necessários a uma melhor adequação dosespaços e equipamentos públicos

Programa: 0012 - Melhoria de Espaços e Equipamentos Públicos

Ação.....: 0038 - Construção da Sede Própria da Secretaria Municipal de Educação  
 Descrição: Assegurar os recursos financeiros necessários a Construção da Sede Própria da Secretaria Municipal de Educação

Região Município	Quant. 2018	Quant. 2019 a 2021	Quant. total
	1	2	3
Quantidade por ano...	1	2	3
Valor por ano.....	120.000,00	332.000,00	452.000,00
Totais.....: Quantidade	3	valor	452.000,00

Indicador Instalações Físicas inadequadas para atendimento ao público Índice mais recente 50% Índice final do PPA 100%

TOTAL DO PROGRAMA:	Valor 2018	Valor 2019 a 2021	Valor total
	120.000,00	332.000,00	452.000,00

TOTAL DA UNIDADE ORÇAMENTÁRIA:	Valor 2018	Valor 2019 a 2021	Valor total
	120.000,00	332.000,00	452.000,00

ÓRGÃO: 05 - Sec. Mun. Educação, Cultura e Desporto  
 UNIDADE ORÇAMENTARIA: 05.01 - Fundo Municipal de Educação

Macro objetivo: 0013 - Distribuir alimentos de qualidade em quantidade aos alunos matriculados na rede pública municipal

Programa: 0014 - Merenda Escolar

Ação.....: 0041 - Manutenção do Programa Nacional de Alimentação Escolar - Ensino Fundamental  
 Descrição: Assegurar os recursos financeiros necessários a Manutenção do Programa Nacional de Alimentação Escolar - Ensino Fundamental

Região Município	Quant. 2018	Quant. 2019 a 2021	Quant. total
	1	3	4
Quantidade por ano...	1	3	4
Valor por ano.....	228.000,00	909.400,00	1.137.400,00
Totais.....: Quantidade 4 valor 1.137.400,00			
Indicador Base Legal		Índice mais recente 100%	Índice final do PPA 100%

Ação.....: 0042 - Manutenção do Programa Nacional de Alimentação Escolar - Pré-escola  
 Descrição: Assegurar os recursos financeiros necessários a Manutenção do Programa Nacional de Alimentação Escolar - Pré-escola

Região Município	Quant. 2018	Quant. 2019 a 2021	Quant. total
	1	3	4
Quantidade por ano...	1	3	4
Valor por ano.....	42.800,00	150.800,00	193.600,00
Totais.....: Quantidade 4 valor 193.600,00			
Indicador Base Legal		Índice mais recente 100%	Índice final do PPA 100%

Ação.....: 0043 - Manutenção do Programa Nacional de Alimentação Escolar - EJA  
 Descrição: Assegurar os recursos financeiros necessários a Manutenção do Programa Nacional de Alimentação Escolar - EJA

Região Município	Quant. 2018	Quant. 2019 a 2021	Quant. total
	1	3	4
Quantidade por ano...	1	3	4
Valor por ano.....	37.400,00	131.900,00	169.300,00
Totais.....: Quantidade 4 valor 169.300,00			

ÓRGÃO: 05 - Sec. Mun. Educação, Cultura e Desporto  
 UNIDADE ORÇAMENTARIA: 05.01 - Fundo Municipal de Educação

Indicador Base Legal		Índice mais recente 100%	Índice final do PPA 100%
Ação.....: 0044 - Manutenção do Programa Nacional de Alimentação Escolar - Creche Descrição: Assegurar os recursos financeiros necessários a Manutenção do Programa Nacional de Alimentação Escolar - Creche			
Região Município	Quant. 2018 1	Quant. 2019 a 2021 3	Quant. total 4
Quantidade por ano...	1	3	4
Valor por ano.....	42.800,00	150.800,00	193.600,00
Totais.....: Quantidade 4 valor 193.600,00			
Indicador Base Legal		Índice mais recente 100%	Índice final do PPA 100%
Ação.....: 0045 - Manutenção do Programa Nacional de Alimentação Escolar - AEE Descrição: Assegurar os recursos financeiros necessários a Manutenção do Programa Nacional de Alimentação Escolar - AEE			
Região Município	Quant. 2018 1	Quant. 2019 a 2021 3	Quant. total 4
Quantidade por ano...	1	3	4
Valor por ano.....	10.000,00	30.000,00	40.000,00
Totais.....: Quantidade 4 valor 40.000,00			
Indicador Base Legal		Índice mais recente 100%	Índice final do PPA 100%
Ação.....: 0046 - Manutenção do Programa Nacional de Alimentação Escolar - MAIS EDUCAÇÃO - Fundame Descrição: Assegurar os recursos financeiros necessários a Manutenção do Programa Nacional de Alimentação Escolar - MAIS EDUCAÇÃO - Fundamental			
Região Município	Quant. 2018 1	Quant. 2019 a 2021 3	Quant. total 4
Quantidade por ano...	1	3	4
Valor por ano.....	200.000,00	600.000,00	800.000,00
Totais.....: Quantidade 4 valor 800.000,00			
Indicador Base Legal		Índice mais recente 100%	Índice final do PPA 100%

---

ÓRGÃO: 05 - Sec. Mun. Educação, Cultura e Desporto  
UNIDADE ORÇAMENTÁRIA: 05.01 - Fundo Municipal de Educação

---

TOTAL DO PROGRAMA:	Valor 2018 561.000,00	Valor 2019 a 2021 1.972.900,00	Valor total 2.533.900,00
TOTAL DA UNIDADE ORÇAMENTÁRIA:	Valor 2018 561.000,00	Valor 2019 a 2021 1.972.900,00	Valor total 2.533.900,00

---

ÓRGÃO: 05 - Sec. Mun. Educação, Cultura e Desporto  
 UNIDADE ORÇAMENTÁRIA: 05.01 - Fundo Municipal de Educação

Macro objetivo: 0014 - Ampliar as ações e práticas esportivas nas escolas

Programa: 0015 - Fomento à Prática Esportiva nas Unidade Escolares

Ação.....: 0047 - Construção, Ampliação e Recuperação de Quadras de Esportes nas Escolas  
 Descrição: Assegurar os recursos financeiros necessários a Construção, Ampliação e Recuperação de Quadras de Esportes nas Escolas

Região Município	Quant. 2018	Quant. 2019 a 2021	Quant. total
	1	3	4
Quantidade por ano...	1	3	4
Valor por ano.....	321.000,00	1.131.900,00	1.452.900,00
Totais.....: Quantidade	4	valor 1.452.900,00	

Indicador	Índice mais recente	Índice final do PPA
Percentual de participação nos eventos Quadras construídas	79,5% 7	95% 10

TOTAL DO PROGRAMA:	Valor 2018	Valor 2019 a 2021	Valor total
	321.000,00	1.131.900,00	1.452.900,00

TOTAL DA UNIDADE ORÇAMENTÁRIA:	Valor 2018	Valor 2019 a 2021	Valor total
	321.000,00	1.131.900,00	1.452.900,00

ÓRGÃO: 05 - Sec. Mun. Educação, Cultura e Desporto  
 UNIDADE ORÇAMENTARIA: 05.01 - Fundo Municipal de Educação

Macro objetivo: 0015 - Garantir a matrícula à população com faixa etária de 6 a 14anos, assegurando educação de qualidade

Programa: 0016 - Gestão e Desenvolvimento do Ensino Fundamental

Ação.....: 0048 - Construção, Ampliação e Recuperação de Unidades Escolares do Ensino Fundamental  
 Descrição: Assegurar os recursos financeiros necessários a Construção, Ampliação e Recuperação de Unidades Escolares do Ensino Fundamental

Região	Quant. 2018	Quant. 2019 a 2021	Quant. total
Município	1	3	4
Quantidade por ano...	1	3	4
Valor por ano.....	1.102.100,00	3.886.700,00	4.988.800,00
Totais.....: Quantidade 4 valor 4.988.800,00			
Indicador	Índice mais recente		Índice final do PPA
Fortalecimento dos organismos escolares	75%		90%

Ação.....: 0049 - Manutenção do Programa de Transporte Escolar - PNATE  
 Descrição: Assegurar os recursos financeiros necessários a Manutenção do Programa de Transporte Escolar - PNATE

Região	Quant. 2018	Quant. 2019 a 2021	Quant. total
Município	1	3	4
Quantidade por ano...	1	3	4
Valor por ano.....	782.300,00	2.759.100,00	3.541.400,00
Totais.....: Quantidade 4 valor 3.541.400,00			
Indicador	Índice mais recente		Índice final do PPA
Percentual de alunos atendidos pelo transporte escolar	51%		80%

Ação.....: 0050 - Aquisição de Ônibus Escolares para Sede e Distritos  
 Descrição: Assegurar os recursos financeiros necessários a Aquisição de Ônibus Escolares para Sede e Distritos

Região	Quant. 2018	Quant. 2019 a 2021	Quant. total
Município	1	3	4
Quantidade por ano...	1	3	4
Valor por ano.....	200.000,00	700.000,00	900.000,00
Totais.....: Quantidade 4 valor 900.000,00			



ÓRGÃO: 05 - Sec. Mun. Educação, Cultura e Desporto  
 UNIDADE ORÇAMENTÁRIA: 05.01 - Fundo Municipal de Educação

Indicador		Índice mais recente	Índice final do PPA
Frota de transpore escolar alocado		59,25%	30%
Ação.....: 0052 - Manutenção da Rede de Ensino Fundamental			
Descrição: Assegurar os recursos financeiros necessários a Manutenção da Rede de Ensino Fundamental			
Região	Quant. 2018	Quant. 2019 a 2021	Quant. total
Município	1	3	4
Quantidade por ano...	1	3	4
Valor por ano.....	1.177.000,00	4.072.900,00	5.249.900,00
Totais.....: Quantidade 4 valor 5.249.900,00			
Indicador		Índice mais recente	Índice final do PPA
Resultado do IDEB - Anos Finais		4,8	6,1
Índice de aprovação escolar		94,9%	99%
Índice de reprovação escolar		4,1%	1%
Ação.....: 0056 - Construção e Implantação de Escolas de Tempo Integral			
Descrição: Assegurar os recursos financeiros necessários a Construção e Implantação de Escolas de Tempo Integral			
Região	Quant. 2018	Quant. 2019 a 2021	Quant. total
Município	1	3	4
Quantidade por ano...	1	3	4
Valor por ano.....	250.000,00	1.128.000,00	1.378.000,00
Totais.....: Quantidade 4 valor 1.378.000,00			
Indicador		Índice mais recente	Índice final do PPA
Escolas de ensino integral no município		0	3
TOTAL DO PROGRAMA:			
	Valor 2018	Valor 2019 a 2021	Valor total
	3.511.400,00	12.546.700,00	16.058.100,00
TOTAL DA UNIDADE ORÇAMENTÁRIA:			
	Valor 2018	Valor 2019 a 2021	Valor total
	3.511.400,00	12.546.700,00	16.058.100,00

ÓRGÃO: 05 - Sec. Mun. Educação, Cultura e Desporto  
 UNIDADE ORÇAMENTÁRIA: 05.01 - Fundo Municipal de Educação

Macro objetivo: 0016 - Garantir o desenvolvimento integral da criança, oferecendo direito à proteção, saúde, liberdade, ao respeito, a dignidade, a brincadeira, a convivência e a interação com outras crianças

Programa: 0017 - Gestão e Desenvolvimento do Ensino Infantil

Ação.....: 0057 - Construção, Ampliação e Recuperação de Unidades Escolares de Ensino Infantil  
 Descrição: Assegurar os recursos financeiros necessários a Construção, Ampliação e Recuperação de Unidades Escolares de Ensino Infantil

Região Município	Quant. 2018	Quant. 2019 a 2021	Quant. total
	1	3	4
Quantidade por ano...	1	3	4
Valor por ano.....	374.500,00	1.320.700,00	1.695.200,00

Totais.....: Quantidade 4 valor 1.695.200,00

Indicador Em apuração	Índice mais recente Em apuração	Índice final do PPA Em apuração

Ação.....: 0058 - Manutenção e Gerenciamento das Creches Municipais  
 Descrição: Assegurar os recursos financeiros necessários a Manutenção e Gerenciamento das Creches Municipais

Região Município	Quant. 2018	Quant. 2019 a 2021	Quant. total
	1	3	4
Quantidade por ano...	1	3	4
Valor por ano.....	15.000,00	45.000,00	60.000,00

Totais.....: Quantidade 4 valor 60.000,00

Indicador Resultado do IDEB - Anos Iniciais	Índice mais recente	Índice final do PPA
	7.1	8.0

Ação.....: 0059 - Manutenção e Gerenciamento do Ensino Pré-Escolar  
 Descrição: Assegurar os recursos financeiros necessários a Manutenção e Gerenciamento do Ensino Pré-Escolar

Região Município	Quant. 2018	Quant. 2019 a 2021	Quant. total
	1	3	4
Quantidade por ano...	1	3	4
Valor por ano.....	150.000,00	450.000,00	600.000,00

Totais.....: Quantidade 4 valor 600.000,00

ÓRGÃO: 05 - Sec. Mun. Educação, Cultura e Desporto  
UNIDADE ORÇAMENTÁRIA: 05.01 - Fundo Municipal de Educação

Indicador		Índice mais recente	Índice final do PPA
Resultado do IDEB - Anos Iniciais		7.1	8.0
TOTAL DO PROGRAMA:	Valor 2018 539.500,00	Valor 2019 a 2021 1.815.700,00	Valor total 2.355.200,00
TOTAL DA UNIDADE ORÇAMENTÁRIA:	Valor 2018 539.500,00	Valor 2019 a 2021 1.815.700,00	Valor total 2.355.200,00

ÓRGÃO: 05 - Sec. Mun. Educação, Cultura e Desporto  
 UNIDADE ORÇAMENTÁRIA: 05.01 - Fundo Municipal de Educação

Macro objetivo: 0017 - Diminuir os índices de analfabetismos entre jovens a partir de 15 anos e adultos

Programa: 0018 - Gestão e Desenvolvimento da Educação de Jovens e Adultos

Ação.....: 0062 - Manutenção e Gerenciamento do Ensino de Jovens e Adultos

Descrição: Assegurar os recursos financeiros necessários a Manutenção e Gerenciamento do Ensino de Jovens e Adultos

Região Município	Quant. 2018 1	Quant. 2019 a 2021 3	Quant. total 4
Quantidade por ano...	1	3	4
Valor por ano.....	60.000,00	240.000,00	300.000,00
Totais.....: Quantidade	4	valor	300.000,00

Indicador	Índice mais recente	Índice final do PPA
Garantir acesso a escola	50%	20%

TOTAL DO PROGRAMA:	Valor 2018	Valor 2019 a 2021	Valor total
	60.000,00	240.000,00	300.000,00

TOTAL DA UNIDADE ORÇAMENTÁRIA:	Valor 2018	Valor 2019 a 2021	Valor total
	60.000,00	240.000,00	300.000,00

ÓRGÃO: 05 - Sec. Mun. Educação, Cultura e Desporto  
 UNIDADE ORÇAMENTÁRIA: 05.01 - Fundo Municipal de Educação

Macro objetivo: 0018 - sistematizar espaços dedicados às apresentações diversas, no âmbito de embasar e melhor o ensino

Programa: 0019 - Ações Integradas à Educação

Ação.....: 0065 - Construção, Ampliação e Reforma do Auditório na Sede do Município  
 Descrição: Assegurar os recursos financeiros necessários a Construção, Ampliação e Reforma do Auditório na Sede do Município

Região Município	Quant. 2018	Quant. 2019 a 2021	Quant. total
	1	1	2
Quantidade por ano...	1	1	2
Valor por ano.....	74.900,00	81.600,00	156.500,00
Totais.....: Quantidade	2	valor	156.500,00

Indicador Em apuração	Índice mais recente Em apuração	Índice final do PPA Em apuração	
TOTAL DO PROGRAMA:	valor 2018 74.900,00	valor 2019 a 2021 81.600,00	valor total 156.500,00

TOTAL DA UNIDADE ORÇAMENTÁRIA:	valor 2018 74.900,00	valor 2019 a 2021 81.600,00	valor total 156.500,00
--------------------------------	-------------------------	--------------------------------	---------------------------

ÓRGÃO: 05 - Sec. Mun. Educação, Cultura e Desporto  
 UNIDADE ORÇAMENTÁRIA: 05.01 - Fundo Municipal de Educação

Macro objetivo: 0019 - Assegurar transporte de qualidade aos alunos integrantes do Ensino Médio, residentes no município

Programa: 0020 - Ensino Médio

Ação.....: 0066 - Transporte Escolar do Ensino Médio  
 Descrição: Assegurar os recursos financeiros necessários a Transporte Escolar do Ensino Médio

Região Município	Quant. 2018 1	Quant. 2019 a 2021 3	Quant. total 4
Quantidade por ano...	1	3	4
Valor por ano.....	535.000,00	1.886.750,00	2.421.750,00
Totais.....: Quantidade	4	valor	2.421.750,00

Indicador	Índice mais recente	Índice final do PPA
Percentual de alunos atendidos	37,7%	48%

TOTAL DO PROGRAMA:	Valor 2018	Valor 2019 a 2021	Valor total
	535.000,00	1.886.750,00	2.421.750,00

TOTAL DA UNIDADE ORÇAMENTÁRIA:	Valor 2018	Valor 2019 a 2021	Valor total
	535.000,00	1.886.750,00	2.421.750,00

ÓRGÃO: 05 - Sec. Mun. Educação, Cultura e Desporto  
 UNIDADE ORÇAMENTÁRIA: 05.01 - Fundo Municipal de Educação

Macro objetivo: 0031 - Contribuir com os alunos universitários para uma escolarização mais satisfatória

Programa: 0032 - Gestão e Desenvolvimento do Ensino Superior

Ação.....: 0099 - Manutenção do Apoio ao Estudante do Ensino Superior  
 Descrição: Assegurar os recursos financeiros necessários a Manutenção do Apoio ao Estudante do Ensino Superior

Região Município	Quant. 2018	Quant. 2019 a 2021	Quant. total
	1	3	4
Quantidade por ano...	1	3	4
Valor por ano.....	100.000,00	300.000,00	400.000,00

Totais.....: Quantidade 4 valor 400.000,00

Indicador Índice mais recente Índice final do PPA  
 Percentual de alunos universitários atendidos 2% 30%

TOTAL DO PROGRAMA:	Valor 2018	Valor 2019 a 2021	Valor total
	100.000,00	300.000,00	400.000,00

TOTAL DA UNIDADE ORÇAMENTÁRIA:	Valor 2018	Valor 2019 a 2021	Valor total
	100.000,00	300.000,00	400.000,00

ÓRGÃO: 05 - Sec. Mun. Educação, Cultura e Desporto  
 UNIDADE ORÇAMENTÁRIA: 05.01 - Fundo Municipal de Educação

Macro objetivo: 0047 - Universalizar o acesso a educação digital

Programa: 0048 - Desenvolvimento da Produção Científica e Tecnológica

Ação.....: 0132 - Ampliação de Laboratórios de Informática nas Escolas  
 Descrição: Assegurar os recursos financeiros necessários a Implantação de Laboratório de Informática nas Escolas

Região	Quant. 2018	Quant. 2019 a 2021	Quant. total
Município	25	75	100
Quantidade por ano...	25	75	100
Valor por ano.....	70.000,00	277.000,00	347.000,00
Totais.....: Quantidade	100	valor	347.000,00

Indicador	Índice mais recente	Índice final do PPA
Percentual de alunos com acesso à educação digital	16,66%	50%
Percentual de alunos em laboratório de informática	16,66%	50%

TOTAL DO PROGRAMA:	Valor 2018	Valor 2019 a 2021	Valor total
	70.000,00	277.000,00	347.000,00

TOTAL DA UNIDADE ORÇAMENTÁRIA:	Valor 2018	Valor 2019 a 2021	Valor total
	70.000,00	277.000,00	347.000,00



ÓRGÃO: 05 - Sec. Mun. Educação, Cultura e Desporto  
 UNIDADE ORÇAMENTARIA: 05.02 - F.Man.Dês.Educ.Básica Val.Profis-FUNDEB

Macro objetivo: 0015 - Garantir a matrícula à população com faixa etária de 6 a 14anos, assegurando educação de qualidade

Programa: 0016 - Gestão e Desenvolvimento do Ensino Fundamental

Ação.....: 0051 - Manutenção do Programa de Transporte Escolar - FUNDEB 40%  
 Descrição: Assegurar os recursos financeiros necessários a Manutenção do Programa de Transporte Escolar - FUNDEB 40%

Região	Quant. 2018	Quant. 2019 a 2021	Quant. total
Município	1	3	4
Quantidade por ano...	1	3	4
Valor por ano.....	374.500,00	1.495.800,00	1.870.300,00
Totais.....: Quantidade 4 valor 1.870.300,00			

Indicador Percentual de alunos atendidos pelo transporte escolar índice mais recente 51% índice final do PPA 78%

Ação.....: 0053 - Const., Amp. e Recup. de Unidades Escolares do Ensino Fundamental - FUNDEB 40%  
 Descrição: Assegurar os recursos financeiros necessários a Construção, Ampliação e Recuperação de Unidades Escolares do Ensino Fundamental - FUNDEB 40%

Região	Quant. 2018	Quant. 2019 a 2021	Quant. total
Município	1	3	4
Quantidade por ano...	1	3	4
Valor por ano.....	100.000,00	546.532,00	646.532,00
Totais.....: Quantidade 4 valor 646.532,00			

Indicador Escolas funcionando em prédio alugado índice mais recente 1 índice final do PPA 0

Ação.....: 0054 - Manutenção e Gerenciamento do Ensino Fundamental - FUNDEB 40%  
 Descrição: Assegurar os recursos financeiros necessários a Manutenção e Gerenciamento do Ensino Fundamental - FUNDEB 40%

Região	Quant. 2018	Quant. 2019 a 2021	Quant. total
Município	1	3	4
Quantidade por ano...	1	3	4
Valor por ano.....	3.321.928,00	11.750.127,00	15.072.055,00
Totais.....: Quantidade 4 valor 15.072.055,00			

ÓRGÃO: 05 - Sec. Mun. Educação, Cultura e Desporto  
 UNIDADE ORÇAMENTÁRIA: 05.02 - F.Man.Dês.Educ.Básica Val.Profis-FUNDEB

Indicador	Índice mais recente	Índice final do PPA
Resultado do IDEB - Anos Finais	4,8	6,1
Índice de aprovação escolar	94,9%	99%
Índice de reprovação escolar	4,1%	1%

Ação.....: 0055 - Remuneração do Pessoal do Magistério do Ensino Fundamental - FUNDEB 60%  
 Descrição: Assegurar os recursos financeiros necessários a Remuneração do Pessoal do Magistério do Ensino Fundamental - FUNDEB 60%

Região	Quant. 2018	Quant. 2019 a 2021	Quant. total
Município	1	3	4
Quantidade por ano...	1	3	4
Valor por ano.....	4.329.700,00	16.486.051,00	20.815.751,00
Totais.....: Quantidade 4 valor 20.815.751,00			

Indicador	Índice mais recente	Índice final do PPA
Resultado do IDEB - Anos Finais	4,8	6,1
Índice de aprovação escolar	94,9%	99%
Índice de reprovação escolar	4,1%	1%

TOTAL DO PROGRAMA:	Valor 2018	Valor 2019 a 2021	Valor total
	8.126.128,00	30.278.510,00	38.404.638,00

TOTAL DA UNIDADE ORÇAMENTÁRIA:	Valor 2018	Valor 2019 a 2021	Valor total
	8.126.128,00	30.278.510,00	38.404.638,00

ÓRGÃO: 05 - Sec. Mun. Educação, Cultura e Desporto  
 UNIDADE ORÇAMENTÁRIA: 05.02 - F.Man.Dés.Educ.Básica Val.Profis-FUNDEB

Macro objetivo: 0016 - Garantir o desenvolvimento integral da criança, oferecendo direito à proteção, saúde, liberdade, ao respeito, a dignidade, a brincadeira, a convivência e a interação com outras crianças

Programa: 0017 - Gestão e Desenvolvimento do Ensino Infantil

Ação.....: 0060 - Manutenção e Gerenciamento do Ensino Infantil - FUNDEB 40%  
 Descrição: Assegurar os recursos financeiros necessários a Manutenção e Gerenciamento do Ensino Infantil - FUNDEB 40%

Região Município	Quant. 2018	Quant. 2019 a 2021	Quant. total
	1	3	4
Quantidade por ano...	1	3	4
Valor por ano.....	127.300,00	440.500,00	567.800,00
Totais.....: Quantidade 4 valor 567.800,00			
Indicador Resultado do IDEB - Anos Iniciais		Índice mais recente 7.1	Índice final do PPA 8.0

Ação.....: 0061 - Remuneração do Pessoal do Magistério do Ensino Infantil - FUNDEB 60%  
 Descrição: Assegurar os recursos financeiros necessários a Remuneração do Pessoal do Magistério do Ensino Infantil - FUNDEB 60%

Região Município	Quant. 2018	Quant. 2019 a 2021	Quant. total
	1	3	4
Quantidade por ano...	1	3	4
Valor por ano.....	483.600,00	2.206.656,00	2.690.256,00
Totais.....: Quantidade 4 valor 2.690.256,00			
Indicador Resultado do IDEB - Anos Iniciais		Índice mais recente 7.1	Índice final do PPA 8.0

TOTAL DO PROGRAMA:	Valor 2018 610.900,00	Valor 2019 a 2021 2.647.156,00	Valor total 3.258.056,00
--------------------	--------------------------	-----------------------------------	-----------------------------

TOTAL DA UNIDADE ORÇAMENTÁRIA:	Valor 2018 610.900,00	Valor 2019 a 2021 2.647.156,00	Valor total 3.258.056,00
--------------------------------	--------------------------	-----------------------------------	-----------------------------

ÓRGÃO: 05 - Sec. Mun. Educação, Cultura e Desporto  
 UNIDADE ORÇAMENTÁRIA: 05.02 - F.Man.Des.Educ.Básica Val.Profis-FUNDEB

Macro objetivo: 0017 - Diminuir os índices de analfabetismos entre jovens a partir de 15 anos e adultos

Programa: 0018 - Gestão e Desenvolvimento da Educação de Jovens e Adultos

Ação.....: 0063 - Manutenção e Gerenciamento do Ensino de Jovens e Adultos - FUNDEB 40%  
 Descrição: Assegurar os recursos financeiros necessários a Manutenção e Gerenciamento do Ensino de Jovens e Adultos - FUNDEB 40%

Região Município	Quant. 2018 1	Quant. 2019 a 2021 3	Quant. total 4
Quantidade por ano...	1	3	4
Valor por ano.....	10.000,00	30.000,00	40.000,00
Totais.....: Quantidade 4 valor 40.000,00			
Indicador Garantir acesso a escola		Índice mais recente 50%	Índice final do PPA 20%

Ação.....: 0064 - Remuneração do Pessoal do Magistério do Ensino de Jovens e Adultos - FUNDEB 60%  
 Descrição: Assegurar os recursos financeiros necessários a Remuneração do Pessoal do Magistério do Ensino de Jovens e Adultos - FUNDEB 60%

Região Município	Quant. 2018 1	Quant. 2019 a 2021 3	Quant. total 4
Quantidade por ano...	1	3	4
Valor por ano.....	494.300,00	1.710.500,00	2.204.800,00
Totais.....: Quantidade 4 valor 2.204.800,00			
Indicador Garantir acesso a escola		Índice mais recente 50%	Índice final do PPA 20%

TOTAL DO PROGRAMA:	Valor 2018 504.300,00	Valor 2019 a 2021 1.740.500,00	Valor total 2.244.800,00
--------------------	--------------------------	-----------------------------------	-----------------------------

TOTAL DA UNIDADE ORÇAMENTÁRIA:	Valor 2018 504.300,00	Valor 2019 a 2021 1.740.500,00	Valor total 2.244.800,00
--------------------------------	--------------------------	-----------------------------------	-----------------------------

ÓRGÃO: 05 - Sec. Mun. Educação, Cultura e Desporto  
UNIDADE ORÇAMENTÁRIA: 05.03 - Sec. Mun. Educação, Cultura e Desporto

Macro objetivo: 0008 - Assegurar os recursos necessários a disseminação da arte e cultura, levando conhecimento à sociedade piquetcarneirense

Programa: 0008 - Promoção do Acesso e Fomento à Produção e Difusão da Cultura

Ação.....: 0022 - Construção de Bibliotecas Públicas  
Descrição: Assegurar os recursos financeiros necessários a Construção de Bibliotecas Públicas

Região	Quant. 2018	Quant. 2019 a 2021	Quant. total
Município	1	3	4
Quantidade por ano...	1	3	4
Valor por ano.....	50.000,00	150.000,00	200.000,00
Totais.....: Quantidade 4 valor 200.000,00			
Indicador		Índice mais recente	Índice final do PPA
Taxa de cobertura do patrimônio municipal		25%	70%

Ação.....: 0023 - Manutenção de Bibliotecas Públicas  
Descrição: Assegurar os recursos financeiros necessários a Manutenção de Bibliotecas Públicas

Região	Quant. 2018	Quant. 2019 a 2021	Quant. total
Município	1	3	4
Quantidade por ano...	1	3	4
Valor por ano.....	10.000,00	60.000,00	70.000,00
Totais.....: Quantidade 4 valor 70.000,00			
Indicador		Índice mais recente	Índice final do PPA
Taxa de cobertura do patrimônio municipal		25%	70%

Ação.....: 0024 - Desenvolvimento e Expansão Cultural e Artística  
Descrição: Assegurar os recursos financeiros necessários a Desenvolvimento e Expansão Cultural e Artística

Região	Quant. 2018	Quant. 2019 a 2021	Quant. total
Município	25	75	100
Quantidade por ano...	25	75	100
Valor por ano.....	150.000,00	450.000,00	600.000,00
Totais.....: Quantidade 100 valor 600.000,00			
Indicador		Índice mais recente	Índice final do PPA
Taxa de cobertura de incentivos a Cultura e Artes		25%	50%

---

ÓRGÃO: 05 - Sec. Mun. Educação, Cultura e Desporto  
UNIDADE ORÇAMENTÁRIA: 05.03 - Sec. Mun. Educação, Cultura e Desporto

---

---

TOTAL DO PROGRAMA:	Valor 2018 210.000,00	Valor 2019 a 2021 660.000,00	Valor total 870.000,00
--------------------	--------------------------	---------------------------------	---------------------------

---

---

TOTAL DA UNIDADE ORÇAMENTÁRIA:	Valor 2018 210.000,00	Valor 2019 a 2021 660.000,00	Valor total 870.000,00
--------------------------------	--------------------------	---------------------------------	---------------------------

---

ÓRGÃO: 05 - Sec. Mun. Educação, Cultura e Desporto  
 UNIDADE ORÇAMENTÁRIA: 05.03 - Sec. Mun. Educação, Cultura e Desporto

Macro objetivo: 0009 - Otimizar as ações junto ao esporte e juventude

Programa: 0010 - Apoio Administrativo ao Esporte e a Juventude

Ação: 0026 - Gerenciamento das Ações de Apoio ao Esporte e Juventude, e Juventude  
 Descrição: Assegurar os recursos financeiros necessários a Gerenciamento das Ações de Apoio ao Esporte e Juventude

Região	Quant. 2018	Quant. 2019 a 2021	Quant. total
Município	1	3	4
Quantidade por ano...	1	3	4
Valor por ano.....	101.650,00	351.600,00	453.250,00
Totais.....; quantidade	4	453.250,00	

TOTAL DO PROGRAMA: Valor 2018 101.650,00 Valor 2019 a 2021 351.600,00 Valor total 453.250,00

TOTAL DA UNIDADE ORÇAMENTÁRIA: Valor 2018 101.650,00 Valor 2019 a 2021 351.600,00 Valor total 453.250,00

ÓRGÃO: 05 - Sec. Mun. Educação, Cultura e Desporto  
 UNIDADE ORÇAMENTÁRIA: 05.03 - Sec. Mun. Educação, Cultura e Desporto

Macro objetivo: 0036 - Disseminar as ações culturais no município, buscando preservar as suas tradições

Programa: 0037 - Gestão das Políticas Públicas de Cultura

Ação.....: 0107 - Construção, Ampliação e Reforma de Equipamentos Culturais  
 Descrição: Assegurar os recursos financeiros necessários a Construção, Ampliação e Reforma de Equipamentos Culturais

Região Município	Quant. 2018 1	Quant. 2019 a 2021 2	Quant. total 3
Quantidade por ano...	1	2	3
Valor por ano.....	120.000,00	300.000,00	420.000,00
Totais.....: Quantidade 3 valor 420.000,00			
Indicador Taxa de desenvolvimento de atividades culturais		Índice mais recente 30%	Índice final do PPA 70%

Ação.....: 0108 - Realização de Atividades Culturais  
 Descrição: Assegurar os recursos financeiros necessários a Realização de Atividades Culturais

Região Município	Quant. 2018 50	Quant. 2019 a 2021 210	Quant. total 260
Quantidade por ano...	50	210	260
Valor por ano.....	30.000,00	111.000,00	141.000,00
Totais.....: Quantidade 260 valor 141.000,00			
Indicador Taxa de desenvolvimento de atividades culturais		Índice mais recente 30%	Índice final do PPA 70%

TOTAL DO PROGRAMA:	Valor 2018 150.000,00	Valor 2019 a 2021 411.000,00	Valor total 561.000,00
--------------------	--------------------------	---------------------------------	---------------------------

TOTAL DA UNIDADE ORÇAMENTÁRIA:	Valor 2018 150.000,00	Valor 2019 a 2021 411.000,00	Valor total 561.000,00
--------------------------------	--------------------------	---------------------------------	---------------------------



ÓRGÃO: 05 - Sec. Mun. Educação, Cultura e Desporto  
 UNIDADE ORÇAMENTARIA: 05.03 - Sec. Mún. Educação, Cultura e Desporto

Macro objetivo: 0037 - Assegurar a disseminação do esporte e lazer, conscientizando a população da importância das práticas esportivas para qualidade de vida, além da inclusão social

Programa: 0038 - Esporte e Lazer para a População

Ação.....: 0109 - Construção, Ampliação e Reforma de Equipamentos Esportivos

Descrição: Assegurar os recursos financeiros necessários a Construção, Ampliação e Reforma de Equipamentos Esportivos (Estádio de Futebol, Pista de Atletismo, Areninha, etc)

Região	Quant. 2018	Quant. 2019 a 2021	Quant. total
Município	1	3	4
Quantidade por ano...	1	3	4
Valor por ano.....	350.000,00	1.533.000,00	1.883.000,00
Totais.....: Quantidade 4 valor 1.883.000,00			

Indicador	Índice mais recente	Índice final do PPA
Taxa de atendimento a atletas de baixo e alto rendimento	35%	70%
Taxa de atendimento de jovens e adolescentes (esporte/lazer)	70%	95%
Índice de melhoria da qualidade de vida pós prática esporte	40%	80%

Ação.....: 0110 - Construção de Vila Olímpica

Descrição: Assegurar os recursos financeiros necessários a Construção de Vila Olímpica

Região	Quant. 2018	Quant. 2019 a 2021	Quant. total
Município	1	2	3
Quantidade por ano...	1	2	3
Valor por ano.....	160.000,00	366.312,00	526.312,00
Totais.....: Quantidade 3 valor 526.312,00			

Indicador	Índice mais recente	Índice final do PPA
Em apuração	Em apuração	Em apuração

Ação.....: 0111 - Programa Bolsa Atleta

Descrição: Assegurar os recursos financeiros necessários ao Programa Bolsa Atleta

Região	Quant. 2018	Quant. 2019 a 2021	Quant. total
Município	30	190	220
Quantidade por ano...	30	190	220
Valor por ano.....	50.000,00	262.000,00	312.000,00
Totais.....: Quantidade 220 valor 312.000,00			

ÓRGÃO: 05 - Sec. Mun. Educação, Cultura e Desporto  
 UNIDADE ORÇAMENTARIA: 05.03 - Sec. Mun. Educação, Cultura e Desporto

Indicador	Índice mais recente	Índice final do PPA
Taxa de atendimento a atletas de baixo e alto rendimento	35%	70%
Índice de melhoria da qualidade de vida pós prática esporte	40%	80%

Ação.....: 0112 - Incentivo ao Esporte Amador  
 Descrição: Assegurar os recursos financeiros necessários ao Incentivo ao Esporte Amador

Região	Quant. 2018	Quant. 2019 a 2021	Quant. total
Município	25	180	205
Quantidade por ano...	25	180	205
Valor por ano.....	20.000,00	142.000,00	162.000,00
Totais.....: Quantidade 205 valor 162.000,00			

Indicador	Índice mais recente	Índice final do PPA
Taxa de atendimento a atletas de baixo e alto rendimento	35%	70%
Índice de melhoria da qualidade de vida pós prática esporte	40%	80%

Ação.....: 0113 - Implantação a Manutenção de Prados Municipais  
 Descrição: Assegurar os recursos financeiros necessários a Implantação e Manutenção de Prados Municipais

Região	Quant. 2018	Quant. 2019 a 2021	Quant. total
Município	1	1	2
Quantidade por ano...	1	1	2
Valor por ano.....	50.000,00	70.000,00	120.000,00
Totais.....: Quantidade 2 valor 120.000,00			

Indicador	Índice mais recente	Índice final do PPA
Em apuração	Em apuração	Em apuração

Ação.....: 0154 - Construção, Ampliação e Reforma de Campos de Futebol  
 Descrição: Assegurar os recursos financeiros necessários a Construção, Ampliação e Reforma de Campos de Futebol

Região	Quant. 2018	Quant. 2019 a 2021	Quant. total
Município	1	3	4
Quantidade por ano...	1	3	4
Valor por ano.....	130.000,00	457.000,00	587.000,00
Totais.....: Quantidade 4 valor 587.000,00			

Indicador	Índice mais recente	Índice final do PPA
Taxa de atendimento a atletas de baixo e alto rendimento	35%	70%

ÓRGÃO: 05 - Sec. Mun. Educação, Cultura e Desporto  
 UNIDADE ORÇAMENTÁRIA: 05.03 - Sec. Mun. Educação, Cultura e Desporto

Índice de melhoria da qualidade de vida pós prática esporte 40% 80%

Ação.....: 0155 - Construção, Reforma e Ampliação de Quadras Esportivas  
 Descrição: Assegurar os recursos financeiros necessários a Construção, REforma e Ampliação de Quadras Esportivas

Região	Quant. 2018	Quant. 2019 a 2021	Quant. total
Município	1	3	4
Quantidade por ano...	1	3	4
Valor por ano.....	200.000,00	723.000,00	923.000,00
Totais.....: Quantidade 4 valor 923.000,00			

Indicador	Índice mais recente	Índice final do PPA
Taxa de atendimento a atletas de baixo e alto rendimento	35%	70%
Índice de melhoria da qualidade de vida pós prática esporte	40%	80%

Ação.....: 0159 - Construção de uma Pista para Prática de Esportes Radicais  
 Descrição: Assegurar os recursos financeiros necessários a Construção de uma Pista para Prática de Esportes Radicais

Região	Quant. 2018	Quant. 2019 a 2021	Quant. total
Município	0	2	2
Quantidade por ano...	0	2	2
Valor por ano.....	0,00	100.000,00	100.000,00
Totais.....: Quantidade 2 valor 100.000,00			

Indicador	Índice mais recente	Índice final do PPA
Unidade construída	0	1

TOTAL DO PROGRAMA:	Valor 2018	Valor 2019 a 2021	Valor total
	960.000,00	3.653.312,00	4.613.312,00

TOTAL DA UNIDADE ORÇAMENTÁRIA:	Valor 2018	Valor 2019 a 2021	Valor total
	960.000,00	3.653.312,00	4.613.312,00

ÓRGÃO: 05 - Sec. Mun. Educação, Cultura e Desporto  
 UNIDADE ORÇAMENTARIA: 05.03 - Sec. Mun. Educação, Cultura e Desporto

Macro objetivo: 0047 - Universalizar o acesso a educação digital

Programa: 0048 - Desenvolvimento da Produção Científica e Tecnológica

Ação.....: 0133 - Programa de Inclusão Digital  
 Descrição: Assëgurar os recursos financeiros necessários a Programa de Inclusão Digital

Região Município	Quant. 2018	Quant. 2019 a 2021	Quant. total
	50	170	220
Quantidade por ano...	50	170	220
Valor por ano.....	25.000,00	161.000,00	186.000,00
<hr/>			
Totais.....: Quantidade	220	valor	186.000,00
<hr/>			
Indicador		Índice mais recente	Índice final do PPA
Percentual de alunos com acesso à educação digital		16,66%	50%
<hr/>			
TOTAL DO PROGRAMA:	Valor 2018	Valor 2019 a 2021	Valor total
	25.000,00	161.000,00	186.000,00

TOTAL DA UNIDADE ORÇAMENTARIA:	Valor 2018	Valor 2019 a 2021	Valor total
	25.000,00	161.000,00	186.000,00

ÓRGÃO: 05 - Sec. Mun. Educação, Cultura e Desporto  
 UNIDADE ORÇAMENTÁRIA: 05.03 - Sec. Mún. Educação, Cultura e Desporto

Macro objetivo: 0051 - Permitir um artesanato sustentável de modo a aprimorar a cultura e a geração de emprego e renda

Programa: 0052 - Desenvolvimento do Artesanato

Ação.....: 0138 - Manutenção do Desenvolvimento do Artesanato Municipal  
 Descrição: Assegurar os recursos financeiros necessários a Manutenção do Desenvolvimento do Artesanato Municipal

Região Município	Quant. 2018 1	Quant. 2019 a 2021 3	Quant. total 4
Quantidade por ano...	1	3	4
Valor por ano.....	28.000,00	152.000,00	180.000,00

Totais.....: Quantidade 4 valor 180.000,00

Indicador Taxa de trabalhadores fora do mercado de trabalho Índice mais recente 32% Índice final do PPA 10%

TOTAL DO PROGRAMA:	Valor 2018 28.000,00	Valor 2019 a 2021 152.000,00	Valor total 180.000,00
--------------------	-------------------------	---------------------------------	---------------------------

TOTAL DA UNIDADE ORÇAMENTÁRIA:	Valor 2018 28.000,00	Valor 2019 a 2021 152.000,00	Valor total 180.000,00
--------------------------------	-------------------------	---------------------------------	---------------------------

ORGÃO: 06 - Secretaria Municipal de Saúde - SMS  
 UNIDADE ORÇAMENTARIA: 06.01 - Fundo Municipal de Saúde

Macro objetivo: 0002 - Garantir um controle social de qualidade em todas as áreas de atuação da administração

Programa: 0002 - Fortalecimento do Controle Social

Ação.....: 0003 - Manutenção do Conselho Municipal de Saúde  
 Descrição: Assegurar os recursos financeiros destinados a Manutenção do Conselho Municipal de Saúde

Região Município	Quant. 2018 1	Quant. 2019 a 2021 3	Quant. total 4
Quantidade por ano...	1	3	4
Valor por ano.....	15.000,00	75.000,00	90.000,00
Totais.....: Quantidade	4	valor	90.000,00

Indicador Relatório de gestão	Índice mais recente 100%	Índice final do PPA 100%
----------------------------------	-----------------------------	-----------------------------

TOTAL DO PROGRAMA:	Valor 2018 15.000,00	valor 2019 a 2021 75.000,00	Valor total 90.000,00
--------------------	-------------------------	--------------------------------	--------------------------

TOTAL DA UNIDADE ORÇAMENTARIA:	Valor 2018 15.000,00	valor 2019 a 2021 75.000,00	Valor total 90.000,00
--------------------------------	-------------------------	--------------------------------	--------------------------

ÓRGÃO: 06 - Secretaria Municipal de Saúde - SMS  
 UNIDADE ORÇAMENTÁRIA: 06.01 - Fundo Municipal de Saúde

Macro objetivo: 0005 - Promover e assegurar recursos necessários para realização de eventos solenes e comunicação institucional

Programa: 0005 - Comunicação Institucional e Apoio as Políticas Públicas

Ação.....: 0167 - Manutenção da Ouvidoria da Secretaria Municipal de Saúde  
 Descrição: Assegurar os recursos financeiros necessários a Manutenção da Ouvidoria da Secretaria Municipal de Saúde

Região Município	Quant. 2018 1	Quant. 2019 a 2021 3	Quant. total 4
Quantidade por ano...	1	3	4
Valor por ano.....	20.000,00	60.000,00	80.000,00

Totais.....: Quantidade 4 valor 80.000,00

Indicador	Índice mais recente	Índice final do PPA
Taxa de manifestação popular	30%	90%

TOTAL DO PROGRAMA:	Valor 2018	Valor 2019 a 2021	Valor total
	20.000,00	60.000,00	80.000,00

TOTAL DA UNIDADE ORÇAMENTÁRIA:	Valor 2018	Valor 2019 a 2021	Valor total
	20.000,00	60.000,00	80.000,00

ÓRGÃO: 06 - Secretaria Municipal de Saúde - SMS  
 UNIDADE ORÇAMENTÁRIA: 06.01 - Fundo Municipal de Saúde

Macro objetivo: 0006 - Aperfeiçoar as ações de saúde juntamente aos dependentes químicos residentes no município

Programa: 0006 - Investimento em Saúde

Ação.....: 0012 - Construção do Centro Cirúrgico

Descrição: Assegurar os recursos financeiros necessários a Construção do Centro Cirúrgico

Região Município	Quant. 2018	Quant. 2019 a 2021	Quant. total
	0	3	3
Quantidade por ano...	0	3	3
Valor por ano.....	0,00	237.000,00	237.000,00
Totais.....: Quantidade 3 valor 237.000,00			
Indicador		Índice mais recente	Índice final do PPA
Quantidade de centros existentes		0	1

Ação.....: 0078 - Construção da Sede Própria do CAPS

Descrição: Assegurar os recursos financeiros necessários a Construção da Sede Própria do CAPS

Região Município	Quant. 2018	Quant. 2019 a 2021	Quant. total
	1	2	3
Quantidade por ano...	1	2	3
Valor por ano.....	80.000,00	160.000,00	240.000,00
Totais.....: Quantidade 3 valor 240.000,00			
Indicador		Índice mais recente	Índice final do PPA
BPA		90%	100%
SAI		90%	100%
SIH		90%	100%

TOTAL DO PROGRAMA:	Valor 2018 80.000,00	Valor 2019 a 2021 397.000,00	Valor total 477.000,00
--------------------	-------------------------	---------------------------------	---------------------------

TOTAL DA UNIDADE ORÇAMENTÁRIA:	Valor 2018 80.000,00	Valor 2019 a 2021 397.000,00	Valor total 477.000,00
--------------------------------	-------------------------	---------------------------------	---------------------------



ÓRGÃO: 06 - Secretaria Municipal de Saúde - SMS  
 UNIDADE ORÇAMENTÁRIA: 06.01 - Fundo Municipal de Saúde

Macro objetivo: 0007 - Aperfeiçoar a Gestão Pública

Programa: 0007 - Coordenação e Manutenção Administrativa

Ação.....: 0016 - Gerenciamento e Manutenção da Secretaria Municipal de Saúde  
 Descrição: Assegurar os recursos financeiros necessários a Gerenciamento e Manutenção da Secretaria Municipal de Saúde

Região Município	Quant. 2018	Quant. 2019 a 2021	Quant. total
	1	3	4
Quantidade por ano...	1	3	4
Valor por ano.....	2.027.650,00	7.016.650,00	9.044.300,00
Totais.....: Quantidade	4	valor	9.044.300,00

TOTAL DO PROGRAMA:	Valor 2018	Valor 2019 a 2021	Valor total
	2.027.650,00	7.016.650,00	9.044.300,00

TOTAL DA UNIDADE ORÇAMENTÁRIA:	Valor 2018	Valor 2019 a 2021	Valor total
	2.027.650,00	7.016.650,00	9.044.300,00

ÓRGÃO: 06 - Secretaria Municipal de Saúde - SMS  
 UNIDADE ORÇAMENTÁRIA: 06.01 - Fundo Municipal de Saúde

Macro objetivo: 0010 - Expandir o acesso às ações e serviços de saúde com qualidade em todos os níveis de atenção

Programa: 0011 - Ações Integradas à Saúde

Ação.....: 0027 - Implantação e Manutenção do SAMU

Descrição: Assegurar os recursos financeiros necessários a Implantação e Manutenção do SAMU

Região Município	Quant. 2018	Quant. 2019 a 2021	Quant. total
	1	3	4
Quantidade por ano...	1	3	4
Valor por ano.....	20.000,00	90.000,00	110.000,00
Totais.....: Quantidade 4 valor 110.000,00			

Indicador	Índice mais recente	Índice final do PPA
COAP	100%	100%
QUALISUS	100%	100%
Relatório de gestão	40%	100%

Ação.....: 0028 - Implantação de Academias de Saúde em Praças Públicas

Descrição: Assegurar os recursos financeiros necessários a Implantação de Academias de Saúde em Praças Públicas

Região Município	Quant. 2018	Quant. 2019 a 2021	Quant. total
	1	3	4
Quantidade por ano...	1	3	4
Valor por ano.....	50.000,00	150.000,00	200.000,00
Totais.....: Quantidade 4 valor 200.000,00			

Indicador Em apuração	Índice mais recente Em apuração	Índice final do PPA Em apuração

TOTAL DO PROGRAMA:	Valor 2018	Valor 2019 a 2021	valor total
	70.000,00	240.000,00	310.000,00

Macro objetivo: 0010 - Expandir o acesso às ações e serviços de saúde com qualidade em todos os níveis de atenção

Programa: 0021 - Gestão dos Serviços de Atenção Básica

Ação.....: 0067 - Construção, Ampliação e Reforma da Rede de Unidades Básicas de Saúde

ÓRGÃO: 06 - Secretaria Municipal de Saúde - SMS  
 UNIDADE ORÇAMENTÁRIA: 06.01 - Fundo Municipal de Saúde

Descrição: Assegurar os recursos financeiros necessários a Construção, Ampliação e Reforma da Rede de Unidades Básicas de Saúde

Região Município	Quant. 2018 1	Quant. 2019 a 2021 3	Quant. total 4
Quantidade por ano...	1	3	4
Valor por ano.....	535.000,00	2.086.750,00	2.621.750,00
Totais.....: Quantidade 4 valor 2.621.750,00			

Indicador Indicadores gerais da Atenção Básica Índice mais recente 90% Índice final do PPA 100%

Ação.....: 0068 - Manutenção das Ações Estratégicas de Saúde da Família - ESF  
 Descrição: Assegurar os recursos financeiros necessários a Manutenção das Ações Estratégicas de Saúde da Família - ESF

Região Município	Quant. 2018 1	Quant. 2019 a 2021 3	Quant. total 4
Quantidade por ano...	1	3	4
Valor por ano.....	1.787.600,00	6.409.490,00	8.197.090,00
Totais.....: Quantidade 4 valor 8.197.090,00			

Indicador Indicadores gerais da Atenção Básica Índice mais recente 90% Índice final do PPA 100%

Ação.....: 0069 - Manutenção das Ações Estratégicas de Saúde Bucal - SB  
 Descrição: Assegurar os recursos financeiros necessários a Manutenção das Ações Estratégicas de Saúde Bucal - SB

Região Município	Quant. 2018 1	Quant. 2019 a 2021 3	Quant. total 4
Quantidade por ano...	1	3	4
Valor por ano.....	20.000,00	120.000,00	140.000,00
Totais.....: Quantidade 4 valor 140.000,00			

Indicador Indicadores gerais da Atenção Básica Índice mais recente 90% Índice final do PPA 100%

Ação.....: 0070 - Manutenção das Ações Estratégicas de Agentes Comunitários de Saúde - ACS  
 Descrição: Assegurar os recursos financeiros necessários a Manutenção das Ações Estratégicas de Agentes Comunitários de Saúde - ACS

ÓRGÃO: 06 - Secretaria Municipal de Saúde - SMS  
 UNIDADE ORÇAMENTÁRIA: 06.01 - Fundo Municipal de Saúde

Região Município	Quant. 2018 1	Quant. 2019 a 2021 3	Quant. total 4
Quantidade por ano...	1	3	4
Valor por ano.....	50.000,00	210.000,00	260.000,00
<b>Totais.....: Quantidade 4 valor 260.000,00</b>			
Indicador		Índice mais recente	Índice final do PPA
Indicadores gerais da Atenção Básica		90%	100%

Ação.....: 0071 - Manutenção das Ações Estratégicas dos Núcleos de Apoio a Saúde da Família - NASF  
 Descrição: Assegurar os recursos financeiros necessários a Manutenção das Ações Estratégicas dos Núcleos de Apoio a Saúde da Família - NASF

Região Município	Quant. 2018 1	Quant. 2019 a 2021 3	Quant. total 4
Quantidade por ano...	1	3	4
Valor por ano.....	53.300,00	188.700,00	242.000,00
<b>Totais.....: Quantidade 4 valor 242.000,00</b>			
Indicador		Índice mais recente	Índice final do PPA
Indicadores gerais da Atenção Básica		90%	100%

Ação.....: 0072 - Manutenção do Programa de Melhoria do Acesso e da Qualidade - PMAQ  
 Descrição: Assegurar os recursos financeiros necessários a Manutenção do Programa de Melhoria do Acesso e da Qualidade - PMAQ

Região Município	Quant. 2018 1	Quant. 2019 a 2021 3	Quant. total 4
Quantidade por ano...	1	3	4
Valor por ano.....	22.000,00	104.000,00	126.000,00
<b>Totais.....: Quantidade 4 valor 126.000,00</b>			
Indicador		Índice mais recente	Índice final do PPA
Indicadores gerais da Atenção Básica		90%	100%

Ação.....: 0073 - Manutenção da Rede de Unidades de Saúde  
 Descrição: Assegurar os recursos financeiros necessários a Manutenção da Rede de Unidades de Saúde

Região Município	Quant. 2018 1	Quant. 2019 a 2021 3	Quant. total 4
---------------------	------------------	-------------------------	-------------------

ÓRGÃO: 06 - Secretaria Municipal de Saúde - SMS  
 UNIDADE ORÇAMENTÁRIA: 06.01 - Fundo Municipal de Saúde

Quantidade por ano...	1		3	4
Valor por ano.....	4.156.950,00		14.903.038,00	19.059.988,00

Totais.....: Quantidade 4 valor 19.059.988,00

Indicador	Índice mais recente	Índice final do PPA
Indicadores gerais da Atenção Básica	90%	100%

Ação.....: 0166 - Manutenção das Ações Estratégicas de Agentes Comunitários de Endemias - ACE,  
 Descrição: Assegurar os recursos financeiros necessários a Manutenção das Ações Estratégicas de Agentes Comunitários de Endemias - ACE

Região	Quant. 2018	Quant. 2019 a 2021	Quant. total
Município	1	3	4

Quantidade por ano...	1	3	4
Valor por ano.....	50.000,00	150.000,00	200.000,00

Totais.....: Quantidade 4 valor 200.000,00

Indicador	Índice mais recente	Índice final do PPA
Indicadores gerais da Atenção Básica	90%	100%

TOTAL DO PROGRAMA:	Valor 2018	Valor 2019 a 2021	Valor total
	6.674.850,00	24.171.978,00	30.846.828,00

TOTAL DA UNIDADE ORÇAMENTÁRIA:	Valor 2018	Valor 2019 a 2021	Valor total
	6.744.850,00	24.411.978,00	31.156.828,00

ÓRGÃO: 06 - Secretaria Municipal de Saúde - SMS  
 UNIDADE ORÇAMENTÁRIA: 06.01 - Fundo Municipal de Saúde

Macro objetivo: 0011 - Assegurar os recursos necessários a uma melhor adequação dosespaços e equipamentos públicos

Programa: 0012 - Melhoria de Espaços e Equipamentos Públicos

Ação.....: 0029 - Ampliação e Reforma da Secretaria Municipal de Saúde  
 Descrição: Assegurar os recursos financeiros necessários a Ampliação e Reforma da Secretaria Municipal de Saúde

Região Município	Quant. 2018	Quant. 2019 a 2021	Quant. total
	1	3	4
Quantidade por ano...	1	3	4
Valor por ano.....	50.000,00	150.000,00	200.000,00
Totais.....: Quantidade 4 valor 200.000,00			
Indicador		Índice mais recente	Índice final do PPA
Instalações Físicas inadequadas para atendimento ao público		60%	100%
TOTAL DO PROGRAMA:	Valor 2018 50.000,00	Valor 2019 a 2021 150.000,00	Valor total 200.000,00
TOTAL DA UNIDADE ORÇAMENTÁRIA:	Valor 2018 50.000,00	Valor 2019 a 2021 150.000,00	Valor total 200.000,00

ÓRGÃO: 06 - Secretaria Municipal de Saúde - SMS  
 UNIDADE ORÇAMENTARIA: 06.01 - Fundo Municipal de Saúde

Macro objetivo: 0021 - Expandir o acesso às ações e serviços de saúde com qualidade prioritariamente nas atenções secundária e terciária

Programa: 0022 - Gestão dos Serviços de Média e Alta Complexidade

Ação.....: 0074 - Ampliação e Reforma do Hospital Municipal  
 Descrição: Assegurar os recursos financeiros necessários a Ampliação e Reforma do Hospital Municipal

Região Município	Quant. 2018 1	Quant. 2019 a 2021 3	Quant. total 4
Quantidade por ano...	1	3	4
Valor por ano.....	321.000,00	1.131.700,00	1.452.700,00
Totais.....: Quantidade 4 valor 1.452.700,00			

Indicador	Índice mais recente	Índice final do PPA
BPA	90%	100%
SAI	90%	100%
SIH	90%	100%

Ação.....: 0075 - Participação em Consórcios Públicos de Saúde  
 Descrição: Assegurar os recursos financeiros necessários a Participação em Consórcios Públicos de Saúde

Região Município	Quant. 2018 1	Quant. 2019 a 2021 3	Quant. total 4
Quantidade por ano...	1	3	4
Valor por ano.....	350.000,00	1.050.000,00	1.400.000,00
Totais.....: Quantidade 4 valor 1.400.000,00			

Indicador	Índice mais recente	Índice final do PPA
BPA	90%	100%
SAI	90%	100%
SIH	90%	100%

Ação.....: 0076 - Gerenciamento e Manutenção do Hospital Municipal  
 Descrição: Assegurar os recursos financeiros necessários a Gerenciamento e Manutenção do Hospital Municipal

Região Município	Quant. 2018 1	Quant. 2019 a 2021 3	Quant. total 4
Quantidade por ano...	1	3	4

ÓRGÃO: 06 - Secretaria Municipal de Saúde - SMS  
 UNIDADE ORÇAMENTARIA: 06.01 - Fundo Municipal de Saúde

Valor por ano.....	1.174.436,00		5.309.992,00	6.484.428,00
--------------------	--------------	--	--------------	--------------

Totais.....: Quantidade	4	valor	6.484.428,00	
-------------------------	---	-------	--------------	--

Indicador	Índice mais recente	Índice final do PPA
BPA	90%	100%
SAI	90%	100%
SIH	90%	100%

Ação.....: 0077 - Gerenciamento e Manutenção do CAPS  
 Descrição: Assegurar os recursos financeiros necessários a Gerenciamento e Manutenção do CAPS

Região	Quant. 2018	Quant. 2019 a 2021	Quant. total
Município	1	3	4

Quantidade por ano...	1	3	4
Valor por ano.....	30.000,00	141.000,00	171.000,00

Totais.....: Quantidade	4	valor	171.000,00	
-------------------------	---	-------	------------	--

Indicador	Índice mais recente	Índice final do PPA
BPA	90%	100%
SAI	90%	100%
SIH	90%	100%

TOTAL DO PROGRAMA:	Valor 2018	Valor 2019 a 2021	Valor total
	1.875.436,00	7.632.692,00	9.508.128,00

TOTAL DA UNIDADE ORÇAMENTARIA:	Valor 2018	Valor 2019 a 2021	Valor total
	1.875.436,00	7.632.692,00	9.508.128,00



ÓRGÃO: 06 - Secretaria Municipal de Saúde - SMS  
 UNIDADE ORÇAMENTÁRIA: 06.01 - Fundo Municipal de Saúde

Macro objetivo: 0022 - Expandir o acesso às ações e serviços de saúde com qualidade em todos os níveis de atenção

Programa: 0023 - Vigilância em Saúde

Ação.....: 0079 - Manutenção das Atividades de Vigilância Sanitária  
 Descrição: Assegurar os recursos financeiros necessários a Manutenção das Atividades de Vigilância Sanitária

Região Município	Quant. 2018	Quant. 2019 a 2021	Quant. total
	1	3	4
Quantidade por ano...	1	3	4
Valor por ano.....	20.000,00	90.000,00	110.000,00
Totais.....: Quantidade 4 valor 110.000,00			

Indicador	Índice mais recente	Índice final do PPA
SI-PNI	90%	100%
SIM	90%	100%
SINAN	90%	100%
SINASC	90%	100%

Ação.....: 0080 - Manutenção das Atividades de Vigilância Epidemiológica, Ambiental e Entomológica  
 Descrição: Assegurar os recursos financeiros necessários a Manutenção das Atividades de Vigilância Epidemiológica, Ambiental e Entomológica

Região Município	Quant. 2018	Quant. 2019 a 2021	Quant. total
	1	3	4
Quantidade por ano...	1	3	4
Valor por ano.....	10.000,00	60.000,00	70.000,00
Totais.....: Quantidade 4 valor 70.000,00			

Indicador	Índice mais recente	Índice final do PPA
SI-PNI	90%	100%
SIM	90%	100%
SINAN	90%	100%
SINASC	90%	100%

Ação.....: 0081 - Manutenção das Ações Estratégicas de Zoonoses  
 Descrição: Assegurar os recursos financeiros necessários a Manutenção Ações Estratégicas de Zoonoses

Região Município	Quant. 2018	Quant. 2019 a 2021	Quant. total
	1	3	4

ÓRGÃO: 06 - Secretaria Municipal de Saúde - SMS  
 UNIDADE ORÇAMENTÁRIA: 06.01 - Fundo Municipal de Saúde

Quantidade por ano...				
Valor por ano.....	10.000,00 <sup>1</sup>		60.000,00 <sup>3</sup>	70.000,00 <sup>4</sup>
Totais.....: Quantidade	4	valor	70.000,00	
Indicador		Índice mais recente	Índice final do PPA	
SI-PNI		90%	100%	
SIM		90%	100%	
SINAN		90%	100%	
SINASC		90%	100%	
TOTAL DO PROGRAMA:	Valor 2018 40.000,00	Valor	2019 a 2021 210.000,00	Valor total 250.000,00
TOTAL DA UNIDADE ORÇAMENTÁRIA:	Valor 2018 40.000,00	Valor	2019 a 2021 210.000,00	Valor total 250.000,00

ÓRGÃO: 06 - Secretaria Municipal de Saúde - SMS  
 UNIDADE ORÇAMENTÁRIA: 06.01 - Fundo Municipal de Saúde

Macro objetivo: 0023 - Prover o município dos medicamentos necessários ao bem estarda população em geral, buscando uma saúde de melhor qualidade

Programa: 0024 - Assitência Farmacêutica

Ação.....: 0082 - Manutenção do Programa de Assistência Farmacêutica Básica  
 Descrição: Assegurar os recursos financeiros necessários a Manutenção do Programa de Assistência Farmacêutica Básica

Região Município	Quant. 2018 1	Quant. 2019 a 2021 3	Quant. total 4
Quantidade por ano...	1	3	4
Valor por ano.....	50.000,00	150.000,00	200.000,00

Totais.....: Quantidade 4 valor 200.000,00

Indicador	Índice mais recente	Índice final do PPA
Horus básico	95%	100%
Horus especializado	95%	100%

TOTAL DO PROGRAMA:	Valor 2018 50.000,00	Valor 2019 a 2021 150.000,00	Valor total 200.000,00
--------------------	-------------------------	---------------------------------	---------------------------

TOTAL DA UNIDADE ORÇAMENTÁRIA:	Valor 2018 50.000,00	Valor 2019 a 2021 150.000,00	Valor total 200.000,00
--------------------------------	-------------------------	---------------------------------	---------------------------

ÓRGÃO: 06 - Secretaria Municipal de Saúde - SMS  
 UNIDADE ORÇAMENTÁRIA: 06.01 - Fundo Municipal de Saúde

Macro objetivo: 0024 - Alargar o acesso às ações e serviços de saúde com qualidade em todos os níveis de atenção

Programa: 0025 - Gestão do SUS

Ação.....: 0083 - Gerenciamento e Manutenção de Casas de Apoio  
 Descrição: Assegurar os recursos financeiros necessários a Gerenciamento e Manutenção de Casas de Apoio

Região Município	Quant. 2018 1	Quant. 2019 a 2021 3	Quant. total 4
Quantidade por ano...	1	3	4
Valor por ano.....	42.800,00	148.000,00	190.800,00
Totais.....: Quantidade 4 valor 190.800,00			

Indicador Alojamento de pacientes fora do domicílio  
 Índice mais recente 60% Índice final do PPA 90%

Ação.....: 0084 - Aquisição de Ambulâncias para a Sede e Distritos  
 Descrição: Assegurar os recursos financeiros necessários a Aquisição de Ambulâncias para a Sede e Distritos

Região Município	Quant. 2018 1	Quant. 2019 a 2021 3	Quant. total 4
Quantidade por ano...	1	3	4
Valor por ano.....	102.800,00	618.000,00	720.800,00
Totais.....: Quantidade 4 valor 720.800,00			

Indicador Frota de ambulâncias  
 Índice mais recente 60% Índice final do PPA 90%

TOTAL DO PROGRAMA:	Valor 2018 145.600,00	Valor 2019 a 2021 766.000,00	Valor total 911.600,00
--------------------	--------------------------	---------------------------------	---------------------------

TOTAL DA UNIDADE ORÇAMENTÁRIA:	Valor 2018 145.600,00	Valor 2019 a 2021 766.000,00	Valor total 911.600,00
--------------------------------	--------------------------	---------------------------------	---------------------------

ÓRGÃO: 07 - Sec. Mun. Agricultura Familiar - SMAF  
 UNIDADE ORÇAMENTÁRIA: 07.01 - Sec. Mun. Agricultura Familiar - SMAF

Macro objetivo: 0002 - Garantir um controle social de qualidade em todas as áreas de atuação da administração

Programa: 0002 - Fortalecimento do Controle Social

Ação.....: 0157 - Manutenção do Conselho Municipal de Defesa Civil  
 Descrição: Assegurar os recursos financeiros destinados a Manutenção do Conselho Municipal de Defesa Civil

Região Município	Quant. 2018 1	Quant. 2019 a 2021 3	Quant. total 4
Quantidade por ano...	1	3	4
Valor por ano.....	10.000,00	30.000,00	40.000,00
Totais.....: Quantidade	4	valor	40.000,00
Indicador Relatório de gestão		Índice mais recente 100%	Índice final do PPA 100%
TOTAL DO PROGRAMA:	Valor 2018 10.000,00	Valor 2019 a 2021 30.000,00	Valor total 40.000,00
TOTAL DA UNIDADE ORÇAMENTÁRIA:	Valor 2018 10.000,00	Valor 2019 a 2021 30.000,00	Valor total 40.000,00

ÓRGÃO: 07 - Sec. Mun. Agricultura Familiar - SMAF  
 UNIDADE ORÇAMENTÁRIA: 07.01 - Sec. Mun. Agricultura Familiar - SMAF

Macro objetivo: 0007 - Aperfeiçoar a Gestão Pública

Programa: 0007 - Coordenação e Manutenção Administrativa

Ação.....: 0017 - Gerenciamento e Manutenção da Secretaria Municipal de Agricultura Familiar  
 Descrição: Assegurar os recursos financeiros necessários a Gerenciamento e Manutenção da Secretaria Municipal de Agricultura Familiar

Região Município	Quant. 2018	Quant. 2019 a 2021	Quant. total
	1	3	4
Quantidade por ano...	1	3	4
Valor por ano.....	162.200,00	566.000,00	728.200,00
Totais.....: Quantidade	4	valor	728.200,00

TOTAL DO PROGRAMA:	Valor 2018	valor 2019 a 2021	valor total
	162.200,00	566.000,00	728.200,00

TOTAL DA UNIDADE ORÇAMENTÁRIA:	Valor 2018	valor 2019 a 2021	valor total
	162.200,00	566.000,00	728.200,00

ÓRGÃO: 07 - Sec. Mun. Agricultura Familiar - SMAF  
 UNIDADE ORÇAMENTARIA: 07.01 - Sec. Mun. Agricultura Familiar - SMAF

Macro objetivo: 0011 - Assegurar os recursos necessários a uma melhor adequação dos espaços e equipamentos públicos

Programa: 0012 - Melhoria de Espaços e Equipamentos Públicos

Ação.....: 0030 - Ampliação e Reforma da Secretaria Municipal de Agricultura Familiar  
 Descrição: Assegurar os recursos financeiros necessários a Ampliação e Reforma da Secretaria Municipal de Agricultura Familiar

Região Município	Quant. 2018 1	Quant. 2019 a 2021 3	Quant. total 4
Quantidade por ano...	1	3	4
Valor por ano.....	80.000,00	325.000,00	405.000,00
Totais.....: Quantidade 4 valor 405.000,00			
Indicador	Índice mais recente		Índice final do PPA
Instalações Físicas inadequadas para atendimento ao público	75%		100%

Ação.....: 0031 - Ampliação e Reforma do Parque de Rodeio Municipal  
 Descrição: Assegurar os recursos financeiros necessários a Ampliação e Reforma do Parque de Rodeio Municipal

Região Município	Quant. 2018 1	Quant. 2019 a 2021 3	Quant. total 4
Quantidade por ano...	1	3	4
Valor por ano.....	250.000,00	650.000,00	900.000,00
Totais.....: Quantidade 4 valor 900.000,00			
Indicador	Índice mais recente		Índice final do PPA
Instalações Físicas inadequadas para atendimento ao público	60%		90%

Ação.....: 0033 - Manutenção do Parque de Rodeio Municipal  
 Descrição: Assegurar os recursos financeiros necessários a Manutenção do Parque de Rodeio Municipal

Região Município	Quant. 2018 1	Quant. 2019 a 2021 3	Quant. total 4
Quantidade por ano...	1	3	4
Valor por ano.....	21.400,00	74.000,00	95.400,00
Totais.....: Quantidade 4 valor 95.400,00			
Indicador	Índice mais recente		Índice final do PPA
Instalações Físicas inadequadas para o lazer da população	40%		70%

---

ÓRGÃO: 07 - Sec. Mun. Agricultura Familiar - SNAF  
UNIDADE ORÇAMENTÁRIA: 07.01 - Sec. Mun. Agricultura Familiar - SNAF

---

TOTAL DO PROGRAMA:	Valor 2018 351.400,00	Valor 2019 a 2021 1.049.000,00	Valor total 1.400.400,00
TOTAL DA UNIDADE ORÇAMENTÁRIA:	Valor 2018 351.400,00	Valor 2019 a 2021 1.049.000,00	Valor total 1.400.400,00

---



ÓRGÃO: 07 - Sec. Mun. Agricultura Familiar - SMAF  
 UNIDADE ORÇAMENTÁRIA: 07.01 - Sec. Mun. Agricultura Familiar - SMAF

Macro objetivo: 0026 - Disponibilizar acesso livre e organizado para a desenvoltura de atividades mercantis relacionadas prioritariamente à agricultura

Programa: 0027 - Agricultura e Abastecimento

Ação.....: 0087 - Gerenciamento e Manutenção do Sistema de Abastecimento

Descrição: Assegurar os recursos financeiros necessários a Gerenciamento e Manutenção do Sistema de Abastecimento

Região Município	Quant. 2018	Quant. 2019 a 2021	Quant. total
	100	300	400
Quantidade por ano...	100	300	400
Valor por ano.....	23.500,00	81.400,00	104.900,00
<b>Totais.....: Quantidade</b>			
	400	valor	104.900,00

Indicador	Índice mais recente	Índice final do PPA
Permissionários atendidos	60%	80%

Ação.....: 0089 - Ampliação e Reforma do Matadouro Municipal

Descrição: Assegurar os recursos financeiros necessários a Ampliação e Reforma do Matadouro Municipal

Região Município	Quant. 2018	Quant. 2019 a 2021	Quant. total
	1	3	4
Quantidade por ano...	1	3	4
Valor por ano.....	50.000,00	150.000,00	200.000,00
<b>Totais.....: Quantidade</b>			
	4	valor	200.000,00

Indicador	Índice mais recente	Índice final do PPA
Em apuração	Em apuração	Em apuração

TOTAL DO PROGRAMA:	Valor 2018	Valor 2019 a 2021	Valor total
	73.500,00	231.400,00	304.900,00

TOTAL DA UNIDADE ORÇAMENTÁRIA:	Valor 2018	Valor 2019 a 2021	Valor total
	73.500,00	231.400,00	304.900,00

ÓRGÃO: 07 - Sec. Mun. Agricultura Familiar - SMAF  
 UNIDADE ORÇAMENTÁRIA: 07.01 - Sec. Mun. Agricultura Familiar - SMAF

Macro objetivo: 0027 - Promover ações estratégicas de beneficiamento do desenvolvimento da agropecuária familiar no município

Programa: 0028 - Desenvolvimento da Agropecuária Familiar

Ação.....: 0091 - Apoio ao Homem do Campo e ao Agronegócio  
 Descrição: Assegurar os recursos financeiros necessários a Apoio ao Homem do Campo e ao Agronegócio

Região Município	Quant. 2018 1	Quant. 2019 a 2021 3	Quant. total 4
Quantidade por ano...	1	3	4
Valor por ano.....	26.000,00	150.000,00	176.000,00
Totais.....: Quantidade	4	valor	176.000,00

Indicador Agricultores apoiados	Índice mais recente 40%	Índice final do PPA 80%
------------------------------------	----------------------------	----------------------------

TOTAL DO PROGRAMA:	Valor 2018 26.000,00	Valor 2019 a 2021 150.000,00	Valor total 176.000,00
--------------------	-------------------------	---------------------------------	---------------------------

TOTAL DA UNIDADE ORÇAMENTÁRIA:	Valor 2018 26.000,00	Valor 2019 a 2021 150.000,00	Valor total 176.000,00
--------------------------------	-------------------------	---------------------------------	---------------------------

ÓRGÃO: 07 - Sec. Mun. Agricultura Familiar - SMAF  
 UNIDADE ORÇAMENTÁRIA: 07.01 - Sec. Mun. Agricultura Familiar - SMAF

Macro objetivo: 0030 - Desenvolver a produção de mel dentro do município, como forma de propiciar novas fontes de emprego e renda

Programa: 0031 - Desenvolvimento Integrado e Sustentável da Apicultura

Ação.....: 0098 - Construção da Casa para Beneficiamento do Mel  
 Descrição: Assegurar os recursos financeiros necessários a Construção da Casa para Beneficiamento do Mel

Região Município	Quant. 2018 1	Quant. 2019 a 2021 1	Quant. total 2
Quantidade por ano...	1	1	2
Valor por ano.....	30.000,00	30.000,00	60.000,00

Totais.....: Quantidade 2 valor 60.000,00

Indicador Unidade construída	Índice mais recente 1	Índice final do PPA 2
---------------------------------	--------------------------	--------------------------

TOTAL DO PROGRAMA:	Valor 2018 30.000,00	Valor 2019 a 2021 30.000,00	Valor total 60.000,00
--------------------	-------------------------	--------------------------------	--------------------------

TOTAL DA UNIDADE ORÇAMENTÁRIA:	Valor 2018 30.000,00	Valor 2019 a 2021 30.000,00	Valor total 60.000,00
--------------------------------	-------------------------	--------------------------------	--------------------------

ÓRGÃO: 07 - Sec. Mun. Agricultura Familiar - SMAF  
 UNIDADE ORÇAMENTÁRIA: 07.01 - Sec. Mun. Agricultura Familiar - SMAF

Macro objetivo: 0032 - Desenvolver ações integradas de pesca, contribuindo para o ensejo de geração de emprego e renda aos pescadores

Programa: 0033 - Desenvolvimento Integrado de Pesca

Ação.....: 0100 - Apoio as Atividades de Pesca  
 Descrição: Assegurar os recursos financeiros necessários a Apoio as Atividades de Pesca

Região	Quant. 2018	Quant. 2019 a 2021	Quant. total
Município	1	3	4
Quantidade por ano...	1	3	4
Valor por ano.....	30.000,00	120.000,00	150.000,00
Totais.....: Quantidade	4	valor	150.000,00

Indicador	Índice mais recente	Índice final do PPA
Pescadores atendidos	20%	50%

TOTAL DO PROGRAMA:	Valor 2018	Valor 2019 a 2021	Valor total
	30.000,00	120.000,00	150.000,00

TOTAL DA UNIDADE ORÇAMENTÁRIA:	Valor 2018	Valor 2019 a 2021	Valor total
	30.000,00	120.000,00	150.000,00

ÓRGÃO: 07 - Sec. Mun. Agricultura Familiar - SMAF  
 UNIDADE ORÇAMENTÁRIA: 07.01 - Sec. Mun. Agricultura Familiar - SMAF

Macro objetivo: 0035 - Planejar, coordenar e executar programas e projetos que visem desenvolver a agropecuária e atividades rurais alternativas no Município

Programa: 0036 - Promoção da Segurança Alimentar e Nutricional

Ação.....: 0105 - Apoio ao Garantia-Safra

Descrição: Assegurar os recursos financeiros necessários ao Apoio ao Garantia-Safra

Região	Quant. 2018	Quant. 2019 a 2021	Quant. total
Município	1	3	4
Quantidade por ano...	1	3	4
Valor por ano.....	192.600,00	666.400,00	859.000,00
Totais.....: Quantidade 4 valor 859.000,00			
Indicador		Índice mais recente	Índice final do PPA
Agricultores garantidos		70%	100%

Ação.....: 0106 - Implantação de Indústria e Equipamentos para Beneficiamento do Leite

Descrição: Assegurar os recursos financeiros necessários a Implantação de Indústria e Equipamentos para Beneficiamento do Leite

Região	Quant. 2018	Quant. 2019 a 2021	Quant. total
Município	1	3	4
Quantidade por ano...	1	3	4
Valor por ano.....	30.000,00	63.000,00	93.000,00
Totais.....: Quantidade 4 valor 93.000,00			
Indicador		Índice mais recente	Índice final do PPA
Em apuração		Em apuração	Em apuração

TOTAL DO PROGRAMA:	Valor 2018 222.600,00	Valor 2019 a 2021 729.400,00	Valor total 952.000,00
--------------------	--------------------------	---------------------------------	---------------------------

TOTAL DA UNIDADE ORÇAMENTÁRIA:	Valor 2018 222.600,00	Valor 2019 a 2021 729.400,00	Valor total 952.000,00
--------------------------------	--------------------------	---------------------------------	---------------------------

ÓRGÃO: 07 - Sec. Mun. Agricultura Familiar - SMAF  
 UNIDADE ORÇAMENTÁRIA: 07.02 - Fundo Mun. de Assist. a Agricultura-FMAA

Macro objetivo: 0027 - Promover ações estratégicas de beneficiamento do desenvolvimento da agropecuária familiar no município

Programa: 0028 - Desenvolvimento da Agropecuária Familiar

Ação.....: 0090 - Gerenciamento e Manutenção do Fundo Municipal de Assistência a Agricultura Familiar  
 Descrição: Assegurar os recursos financeiros necessários a Gerenciamento e Manutenção do Fundo Municipal de Assistência a Agricultura Familiar

Região Município	Quant. 2018 1	Quant. 2019 a 2021 3	Quant. total 4
Quantidade por ano...	1	3	4
Valor por ano.....	1.508.000,00	5.313.400,00	6.821.400,00
Totais.....: Quantidade	4	valor 6.821.400,00	

Indicador Em apuração	Índice mais recente Em apuração	Índice final do PPA Em apuração
--------------------------	------------------------------------	------------------------------------

TOTAL DO PROGRAMA:	Valor 2018 1.508.000,00	Valor 2019 a 2021 5.313.400,00	Valor total 6.821.400,00
--------------------	----------------------------	-----------------------------------	-----------------------------

TOTAL DA UNIDADE ORÇAMENTÁRIA:	Valor 2018 1.508.000,00	Valor 2019 a 2021 5.313.400,00	Valor total 6.821.400,00
--------------------------------	----------------------------	-----------------------------------	-----------------------------

ÓRGÃO: 08 - Secretaria Municipal do Meio Ambiente  
 UNIDADE ORÇAMENTARIA: 08.01 - Secretaria Municipal do Meio Ambiente

Macro objetivo: 0002 - Garantir um controle social de qualidade em todas as áreas de atuação da administração

Programa: 0002 - Fortalecimento do Controle Social

Ação.....: 0156 - Manutenção do Conselho Municipal de Defesa do Meio Ambiente  
 Descrição: Assegurar os recursos financeiros necessários a Manutenção do Conselho Municipal de Defesa do Meio Ambiente

Região Município	Quant. 2018 1	Quant. 2019 a 2021 3	Quant. total 4
Quantidade por ano...	1	3	4
Valor por ano.....	10.000,00	30.000,00	40.000,00

Totais.....: Quantidade 4 valor 40.000,00

Indicador Relatório de gestão	Índice mais recente 100%	Índice final do PPA 100%
----------------------------------	-----------------------------	-----------------------------

TOTAL DO PROGRAMA:	Valor 2018 10.000,00	Valor 2019 a 2021 30.000,00	Valor total 40.000,00
--------------------	-------------------------	--------------------------------	--------------------------

TOTAL DA UNIDADE ORÇAMENTARIA:	Valor 2018 10.000,00	Valor 2019 a 2021 30.000,00	Valor total 40.000,00
--------------------------------	-------------------------	--------------------------------	--------------------------

ÓRGÃO: 08 - Secretaria Municipal do Meio Ambiente  
 UNIDADE ORÇAMENTÁRIA: 08.01 - Secretaria Municipal do Meio Ambiente

Macro objetivo: 0005 - Promover e assegurar recursos necessários para realização de eventos solenes e comunicação institucional

Programa: 0005 - Comunicação Institucional e Apoio as Políticas Públicas

Ação.....: 0165 - Implantação e Manutenção da Ouvidoria da Secretaria Municipal de Meio Ambiente  
 Descrição: Assegurar os recursos financeiros necessários a Implantação e Manutenção da Ouvidoria da Secretaria Municipal de Meio Ambiente

Região Município	Quant. 2018 1	Quant. 2019 a 2021 3	Quant. total 4
Quantidade por ano...	1	3	4
Valor por ano.....	10.000,00	30.000,00	40.000,00

Totais.....: Quantidade 4 valor 40.000,00

Indicador	Índice mais recente	Índice final do PPA
Taxa de manifestação da população	30%	60%

TOTAL DO PROGRAMA:	Valor 2018	Valor 2019 a 2021	Valor total
	10.000,00	30.000,00	40.000,00

TOTAL DA UNIDADE ORÇAMENTÁRIA:	Valor 2018	Valor 2019 a 2021	Valor total
	10.000,00	30.000,00	40.000,00



ÓRGÃO: 08 - Secretaria Municipal do Meio Ambiente  
UNIDADE ORÇAMENTÁRIA: 08.01 - Secretaria Municipal do Meio Ambiente

Macro objetivo: 0007 - Aperfeiçoar a Gestão Pública

Programa: 0007 - Coordenação e Manutenção Administrativa

Ação.....: 0018 - Gerenciamento e Manutenção da Secretaria Municipal de Meio Ambiente  
Descrição: Assegurar os recursos financeiros necessários a Gerenciamento e Manutenção da Secretaria Municipal de Meio Ambiente

Região Município	Quant. 2018	Quant. 2019 a 2021	Quant. total
	1	3	4
Quantidade por ano...	1	3	4
Valor por ano.....	198.600,00	691.900,00	890.500,00
Totais.....: Quantidade	4	valor	890.500,00

TOTAL DO PROGRAMA:	Valor 2018	Valor 2019 a 2021	Valor total
	198.600,00	691.900,00	890.500,00

TOTAL DA UNIDADE ORÇAMENTÁRIA:	Valor 2018	Valor 2019 a 2021	Valor total
	198.600,00	691.900,00	890.500,00

ÓRGÃO: 08 - Secretaria Municipal do Meio Ambiente  
 UNIDADE ORÇAMENTARIA: 08.01 - Secretaria Municipal do Meio Ambiente

Macro objetivo: 0011 - Assegurar os recursos necessários a uma melhor adequação dosespaços e equipamentos públicos

Programa: 0012 - Melhoria de Espaços e Equipamentos Públicos

Ação.....: 0088 - Ampliação e Reforma da Secretaria Municipal de Meio Ambiente  
 Descrição: Assegurar os recursos financeiros necessários a Ampliação e Reforma da Secretaria Municipal de Meio Ambiente

Região Município	Quant. 2018	Quant. 2019 a 2021	Quant. total
	1	3	4
Quantidade por ano...	1	3	4
Valor por ano.....	20.000,00	60.000,00	80.000,00

Totais.....: Quantidade 4 valor 80.000,00

Indicador	Índice mais recente	Índice final do PPA
Instalações Físicas inadequadas para atendimento ao público	50%	100%

TOTAL DO PROGRAMA:	Valor 2018	Valor 2019 a 2021	Valor total
	20.000,00	60.000,00	80.000,00

TOTAL DA UNIDADE ORÇAMENTARIA:	Valor 2018	Valor 2019 a 2021	Valor total
	20.000,00	60.000,00	80.000,00

ÓRGÃO: 08 - Secretaria Municipal do Meio Ambiente  
 UNIDADE ORÇAMENTARIA: 08.01 - Secretaria Municipal do Meio Ambiente

Macro objetivo: 0025 - Desenvolver política de educação ambiental voltada para a melhoria de vida da população piquetcarneirense

Programa: 0026 - Gestão das Políticas de Meio Ambiente

Ação.....: 0085 - Manutenção do Centro de Triagem de Materiais Recicláveis  
 Descrição: Assegurar os recursos financeiros necessários a Manutenção do Centro de Triagem de Materiais Recicláveis

Região Município	Quant. 2018	Quant. 2019 a 2021	Quant. total
	25	75	100
Quantidade por ano...	25	75	100
Valor por ano.....	15.000,00	45.000,00	60.000,00
<hr/>			
Totais.....: Quantidade	100	valor	60.000,00
<hr/>			
Indicador Coleta seletiva		Índice mais recente 85%	Índice final do PPA 100%

Ação.....: 0160 - Construção e/ou Implantação de Abrigo para Animais  
 Descrição: Assegurar os recursos financeiros necessários a Construção e/ou Implantação de Abrigo para Animais

Região Município	Quant. 2018	Quant. 2019 a 2021	Quant. total
	1	3	4
Quantidade por ano...	1	3	4
Valor por ano.....	15.000,00	45.000,00	60.000,00
<hr/>			
Totais.....: Quantidade	4	valor	60.000,00
<hr/>			
Indicador Abrigos construídos		Índice mais recente 0	Índice final do PPA 1

Ação.....: 0161 - Programa Municipal de Educação Ambiental na Agricultura Familiar-PEAAF  
 Descrição: Assegurar os recursos financeiros destinados ao Programa Municipal de Educação Ambiental na Agricultura Familiar-PEAAF

Região Município	Quant. 2018	Quant. 2019 a 2021	Quant. total
	1	3	4
Quantidade por ano...	1	3	4
Valor por ano.....	15.000,00	45.000,00	60.000,00
<hr/>			
Totais.....: Quantidade	4	valor	60.000,00

ÓRGÃO: 08 - Secretaria Municipal do Meio Ambiente  
 UNIDADE ORÇAMENTÁRIA: 08.01 - Secretaria Municipal do Meio Ambiente

Indicador Em apuração		Índice mais recente Em apuração	Índice final do PPA Em apuração
Ação.....: 0164 - Construção, Ampliação e Reforma do Viveiro de Produção de Mudas Descrição: Assegurar os recursos financeiros necessários a Construção, Ampliação e Reforma do Viveiro de Produção de Mudas			
Região	Quant. 2018	Quant. 2019 a 2021	Quant. total
Município	1	3	4
Quantidade por ano...	1	3	4
Valor por ano.....	20.000,00	60.000,00	80.000,00
Totais.....: Quantidade 4 valor 80.000,00			
Indicador Em apuração		Índice mais recente Em apuração	Índice final do PPA Em apuração
TOTAL DO PROGRAMA:	Valor 2018 65.000,00	Valor 2019 a 2021 195.000,00	Valor total 260.000,00
TOTAL DA UNIDADE ORÇAMENTÁRIA:	Valor 2018 65.000,00	Valor 2019 a 2021 195.000,00	Valor total 260.000,00

ÓRGÃO: 08 - Secretaria Municipal do Meio Ambiente  
 UNIDADE ORÇAMENTÁRIA: 08.01 - Secretaria Municipal do Meio Ambiente

Macro objetivo: 0033 - Desenvolver ações de apoio ao turismo local

Programa: 0034 - Apoio ao Turismo

Ação.....: 0158 - Desenvolvimento do Turismo Ecológico e Religioso no Município  
 Descrição: Assegurar os recursos financeiros necessários ao Desenvolvimento do Turismo Ecológico e Religioso no Município

Região	Quant. 2018	Quant. 2019 a 2021	Quant. total
Município	1	3	4
Quantidade por ano...	1	3	4
Valor por ano.....	10.000,00	126.000,00	136.000,00

Totais.....: Quantidade 4 valor 136.000,00

Indicador	Índice mais recente	Índice final do PPA
Exploração do turismo municipal	20%	50%

TOTAL DO PROGRAMA:	Valor 2018	Valor 2019 a 2021	Valor total
	10.000,00	126.000,00	136.000,00

TOTAL DA UNIDADE ORÇAMENTÁRIA:	Valor 2018	Valor 2019 a 2021	Valor total
	10.000,00	126.000,00	136.000,00

ÓRGÃO: 08 - Secretaria Municipal do Meio Ambiente  
 UNIDADE ORÇAMENTÁRIA: 08.01 - Secretaria Municipal do Meio Ambiente

Macro objetivo: 0039 - Garantir serviços de utilidade pública e limpeza pública aos municípios em geral

Programa: 0040 - Serviços Urbanos

Ação.....: 0162 - Recuperação de Áreas Degradadas

Descrição: Assegurar os recursos financeiros necessários a Recuperação de Áreas Degradadas

Região Município	Quant. 2018 1	Quant. 2019 a 2021 3	Quant. total 4
Quantidade por ano...	1	3	4
Valor por ano.....	20.000,00	60.000,00	80.000,00
Totais.....: Quantidade	4	valor	80.000,00

Indicador Em apuração	Índice mais recente Em apuração	Índice final do PPA Em apuração	
TOTAL DO PROGRAMA:	Valor 2018 20.000,00	Valor 2019 a 2021 60.000,00	Valor total 80.000,00

TOTAL DA UNIDADE ORÇAMENTÁRIA:	Valor 2018 20.000,00	Valor 2019 a 2021 60.000,00	Valor total 80.000,00
--------------------------------	-------------------------	--------------------------------	--------------------------

ÓRGÃO: 08 - Secretaria Municipal do Meio Ambiente  
 UNIDADE ORÇAMENTÁRIA: 08.02 - Fundo Municipal do Meio Ambiente - FMA

Macro objetivo: 0025 - Desenvolver política de educação ambiental voltada para a melhoria de vida da população piquetcarneirense

Programa: 0026 - Gestão das Políticas de Meio Ambiente

Ação.....: 0086 - Gerenciamento e Manutenção do Fundo Municipal de Meio Ambiente  
 Descrição: Assegurar os recursos financeiros necessários a Gerenciamento e Manutenção do Fundo Municipal de Meio Ambiente

Região Município	Quant. 2018	Quant. 2019 a 2021	Quant. total
	1	3	4
Quantidade por ano...	1	3	4
Valor por ano.....	267.500,00	925.600,00	1.193.100,00

Totais.....: Quantidade 4 valor 1.193.100,00

Indicador  
Coleta seletiva Índice mais recente 85% Índice final do PPA 100%

TOTAL DO PROGRAMA:	Valor 2018 267.500,00	Valor 2019 a 2021 925.600,00	Valor total 1.193.100,00
--------------------	--------------------------	---------------------------------	-----------------------------

TOTAL DA UNIDADE ORÇAMENTÁRIA:	Valor 2018 267.500,00	Valor 2019 a 2021 925.600,00	Valor total 1.193.100,00
--------------------------------	--------------------------	---------------------------------	-----------------------------

ÓRGÃO: 10 - Sec.Mun. Infra-Estrutura e Rec. Hídricos  
 UNIDADE ORÇAMENTÁRIA: 10.01 - Sec.Mun. Infra-Estrutura e Rec. Hídricos

Macro objetivo: 0007 - Aperfeiçoar a Gestão Pública

Programa: 0007 - Coordenação e Manutenção Administrativa

Ação.....: 0019 - Gerenciamento e Manut. da Sec. Municipal de Infraestrutura e Recursos Hídricos  
 Descrição: Assegurar os recursos financeiros necessários a Gerenciamento e Manutenção da Secretaria Municipal de Infraestrutura e Recursos Hídricos

Região Município	Quant. 2018 1	Quant. 2019 a 2021 3	Quant. total 4
Quantidade por ano...	1	3	4
Valor por ano.....	1.124.750,00	3.664.450,00	4.789.200,00
Totais.....: Quantidade	4	valor	4.789.200,00

TOTAL DO PROGRAMA:	Valor 2018 1.124.750,00	Valor 2019 a 2021 3.664.450,00	Valor total 4.789.200,00
--------------------	----------------------------	-----------------------------------	-----------------------------

TOTAL DA UNIDADE ORÇAMENTÁRIA:	Valor 2018 1.124.750,00	Valor 2019 a 2021 3.664.450,00	Valor total 4.789.200,00
--------------------------------	----------------------------	-----------------------------------	-----------------------------



ÓRGÃO: 10 - Sec.Mun. Infra-Estrutura e Rec. Hídricos  
 UNIDADE ORÇAMENTÁRIA: 10.01 - Sec.Mun. Infra-Estrutura e Rec. Hídricos

Macro objetivo: 0011 - Assegurar os recursos necessários a uma melhor adequação dosespaços e equipamentos públicos

Programa: 0012 - Melhoria de Espaços e Equipamentos Públicos

Ação.....: 0032 - Construção, Ampliação e Reforma de Prédios Públicos  
 Descrição: Assegurar os recursos financeiros necessários a Construção, Ampliação e Reforma de Prédios Públicos

Região Município	Quant. 2018	Quant. 2019 a 2021	Quant. total
	11	3	14
Quantidade por ano...	11	3	14
Valor por ano.....	267.500,00	1.043.376,00	1.310.876,00
Totais.....: Quantidade 14 valor 1.310.876,00			
Indicador		Índice mais recente	Índice final do PPA
Instalações Físicas inadequadas para atendimento ao público		50%	80%

Ação.....: 0034 - Construção, Ampliação e Recuperação de Praças Públicas  
 Descrição: Assegurar os recursos financeiros necessários a Construção, Ampliação e Recuperação de Praças Públicas

Região Município	Quant. 2018	Quant. 2019 a 2021	Quant. total
	1	3	4
Quantidade por ano...	1	3	4
Valor por ano.....	321.000,00	1.131.600,00	1.452.600,00
Totais.....: Quantidade 4 valor 1.452.600,00			
Indicador		Índice mais recente	Índice final do PPA
Instalações Físicas inadequadas para o lazer público		60%	90%

Ação.....: 0035 - Construção, Ampliação e Recuperação de Cemitérios Públicos  
 Descrição: Assegurar os recursos financeiros necessários a Construção, Ampliação e Recuperação de Cemitérios Públicos

Região Município	Quant. 2018	Quant. 2019 a 2021	Quant. total
	1	3	4
Quantidade por ano...	1	3	4
Valor por ano.....	100.000,00	315.000,00	415.000,00
Totais.....: Quantidade 4 valor 415.000,00			

ÓRGÃO: 10 - Sec.Mun. Infra-Estrutura e Rec. Hídricos  
 UNIDADE ORÇAMENTARIA: 10.01 - Sec.Mun. Infra-Estrutura e Rec. Hídricos

Indicador Índice mais recente Índice final do PPA  
 Instalações Físicas inadequadas para atendimento ao público 50% 75%

Ação.....: 0039 - Construção do Salão de Velório Municipal  
 Descrição: Assegurar os recursos financeiros necessários a Construção do Salão de Velório Municipal

Região Município	Quant. 2018	Quant. 2019 a 2021	Quant. total
	1	2	3
Quantidade por ano...	1	2	3
Valor por ano.....	70.000,00	140.000,00	210.000,00
Totais.....: Quantidade 3 valor 210.000,00			

Indicador Índice mais recente Índice final do PPA  
 Centro construído 0 1

Ação.....: 0137 - Construção de Galpão Garagem para os Veículos Municipais  
 Descrição: Assegurar os recursos financeiros necessários a Construção de Galpão Garagem para os Veículos Municipais

Região Município	Quant. 2018	Quant. 2019 a 2021	Quant. total
	0	3	3
Quantidade por ano...	0	3	3
Valor por ano.....	0,00	450.000,00	450.000,00
Totais.....: Quantidade 3 valor 450.000,00			

Indicador Índice mais recente Índice final do PPA  
 Instalações Físicas inadequadas para atendimento ao público 20% 80%

TOTAL DO PROGRAMA:	Valor 2018	Valor 2019 a 2021	Valor total
	758.500,00	3.079.976,00	3.838.476,00

TOTAL DA UNIDADE ORÇAMENTARIA:	Valor 2018	Valor 2019 a 2021	Valor total
	758.500,00	3.079.976,00	3.838.476,00

ÓRGÃO: 10 - Sec.Mun. Infra-Estrutura e Rec. Hídricos  
 UNIDADE ORÇAMENTÁRIA: 10.01 - Sec.Mun. Infra-Estrutura e Rec. Hídricos

Macro objetivo: 0029 - Organizar e disciplinar o trânsito de Piquet Carneiro/CE

Programa: 0030 - Estruturação da Malha Rodoviária Municipal

Ação.....: 0093 - Recuperação e Estrutura das Estradas Vicinais do Município  
 Descrição: Assegurar os recursos financeiros necessários a Recuperação e Estrutura das Estradas Vicinais do Município

Região Município	Quant. 2018	Quant. 2019 a 2021	Quant. total
	200	600	800
Quantidade por ano...	200	600	800
Valor por ano.....	220.000,00	927.000,00	1.147.000,00
Totais.....: Quantidade 800 valor 1.147.000,00			

Indicador  
 Taxa de estradas vicinais com boa trafegação

Índice mais recente 30% Índice final do PPA 80%

Ação.....: 0094 - Construção e/ou Restauração de Pavimentação Asfáltica  
 Descrição: Assegurar os recursos financeiros necessários a Construção e/ou Restauração de Pavimentação Asfáltica

Região Município	Quant. 2018	Quant. 2019 a 2021	Quant. total
	10	30	40
Quantidade por ano...	10	30	40
Valor por ano.....	763.000,00	2.796.100,00	3.559.100,00
Totais.....: Quantidade 40 valor 3.559.100,00			

Indicador  
 Taxa de ruas e vias asfaltadas

Índice mais recente 35% Índice final do PPA 70%

Ação.....: 0095 - Manutenção de Vias Públicas  
 Descrição: Assegurar os recursos financeiros necessários a Manutenção de Vias Públicas

Região Município	Quant. 2018	Quant. 2019 a 2021	Quant. total
	1	3	4
Quantidade por ano...	1	3	4
Valor por ano.....	100.000,00	300.000,00	400.000,00
Totais.....: Quantidade 4 valor 400.000,00			

Indicador  
 Em apuração

Índice mais recente Em apuração Índice final do PPA Em apuração

ÓRGÃO: 10 - Sec.Mun. Infra-Estrutura e Rec. Hídricos  
 UNIDADE ORÇAMENTÁRIA: 10.01 - Sec.Mun. Infra-Estrutura e Rec. Hídricos

Ação.....: 0096 - Construção, Ampliação e Recuperação de Passagens Molhadas  
 Descrição: Assegurar os recursos financeiros necessários a Construção, Ampliação e Recuperação de Passagens Molhadas

Região Município	Quant. 2018	Quant. 2019 a 2021	Quant. total
	1	3	4
Quantidade por ano...	1	3	4
Valor por ano.....	328.000,00	1.509.100,00	1.837.100,00

Totais.....: Quantidade 4 valor 1.837.100,00

Indicador Em apuração	Índice mais recente Em apuração	Índice final do PPA Em apuração
--------------------------	------------------------------------	------------------------------------

Ação.....: 0097 - Construção e/ou Restauração de Calçamento e Meio-Fio  
 Descrição: Assegurar os recursos financeiros necessários a Construção e/ou Restauração de Calçamento e Meio-Fio

Região Município	Quant. 2018	Quant. 2019 a 2021	Quant. total
	3.000	8.500	11.500
Quantidade por ano...	3.000	8.500	11.500
Valor por ano.....	240.000,00	829.000,00	1.069.000,00

Totais.....: Quantidade 11.500 valor 1.069.000,00

Indicador Taxa de ruas e vias calçadas	Índice mais recente 60%	Índice final do PPA 85%
---	----------------------------	----------------------------

TOTAL DO PROGRAMA:	Valor 2018	Valor 2019 a 2021	Valor total
	1.651.000,00	6.361.200,00	8.012.200,00

TOTAL DA UNIDADE ORÇAMENTÁRIA:	Valor 2018	Valor 2019 a 2021	Valor total
	1.651.000,00	6.361.200,00	8.012.200,00

ÓRGÃO: 10 - Sec.Mun. Infra-Estrutura e Rec. Hídricos  
 UNIDADE ORÇAMENTARIA: 10.01 - Sec.Mun. Infra-Estrutura e Rec. Hídricos

Macro objetivo: 0033 - Desenvolver ações de apoio ao turismo local

Programa: 0034 - Apoio ao Turismo

Ação.....: 0101 - Construção do Terminal Rodoviário  
 Descrição: Assegurar os recursos financeiros necessários a Construção do Terminal Rodoviário

Região Município	Quant. 2018	Quant. 2019 a 2021	Quant. total
	0	2	2
Quantidade por ano...	0	2	2
Valor por ano.....	0,00	469.000,00	469.000,00
Totais.....: Quantidade	2	valor 469.000,00	

Indicador Em apuração	Índice mais recente Em apuração	Índice final do PPA Em apuração
--------------------------	------------------------------------	------------------------------------

TOTAL DO PROGRAMA:	Valor 2018 0,00	Valor 2019 a 2021 469.000,00	Valor total 469.000,00
--------------------	--------------------	---------------------------------	---------------------------

TOTAL DA UNIDADE ORÇAMENTARIA:	Valor 2018 0,00	Valor 2019 a 2021 469.000,00	Valor total 469.000,00
--------------------------------	--------------------	---------------------------------	---------------------------

ÓRGÃO: 10 - Sec.Mun. Infra-Estrutura e Rec. Hídricos  
UNIDADE ORÇAMENTÁRIA: 10.01 - Sec.Mun. Infra-Estrutura e Rec. Hídricos

Macro objetivo: 0034 - Ampliar o acesso da população urbana ao abastecimento de água, esgotamento sanitário e drenagem

Programa: 0035 - Abastecimento de Água, Esgotamento Sanitário, Drenagem Urbana

Ação.....: 0102 - Ampliação do Sistema de Abastecimento D'água Urbano  
Descrição: Assegurar os recursos financeiros necessários a Ampliação do Sistema de Abastecimento D'água Urbano

Região Município	Quant. 2018	Quant. 2019 a 2021	Quant. total
	1.000	3.000	4.000
Quantidade por ano...	1.000	3.000	4.000
Valor por ano.....	278.200,00	961.000,00	1.239.200,00
<b>Totais.....: Quantidade 4.000 valor 1.239.200,00</b>			
Indicador		Índice mais recente	Índice final do PPA
Taxa de abastecimento d'água urbano		90%	100%

Ação.....: 0103 - Ampliação da Rede de Saneamento Básico Urbano  
Descrição: Assegurar os recursos financeiros necessários a Ampliação da Rede de Saneamento Básico Urbano

Região Município	Quant. 2018	Quant. 2019 a 2021	Quant. total
	1.000	3.000	4.000
Quantidade por ano...	1.000	3.000	4.000
Valor por ano.....	107.000,00	376.600,00	483.600,00
<b>Totais.....: Quantidade 4.000 valor 483.600,00</b>			
Indicador		Índice mais recente	Índice final do PPA
Taxa de cobertura de saneamento básico urbano		10%	40%

Ação.....: 0104 - Construção de Kits Sanitários na Zona Urbana  
Descrição: Assegurar os recursos financeiros necessários a Construção de Kits Sanitários na Zona Urbana

Região Município	Quant. 2018	Quant. 2019 a 2021	Quant. total
	50	230	280
Quantidade por ano...	50	230	280
Valor por ano.....	374.500,00	1.320.700,00	1.695.200,00
<b>Totais.....: Quantidade 280 valor 1.695.200,00</b>			
Indicador		Índice mais recente	Índice final do PPA
Taxa de esgotamento urbano		44%	60%

ÓRGÃO: 10 - Sec. Mun. Infra-Estrutura e Rec. Hídricos  
UNIDADE ORÇAMENTÁRIA: 10.01 - Sec. Mun. Infra-Estrutura e Rec. Hídricos

TOTAL DO PROGRAMA:	
Valor 2018	759.700,00
Valor 2019 a 2021	2.658.300,00
Valor total	3.418.000,00

TOTAL DA UNIDADE ORÇAMENTÁRIA:	
Valor 2018	759.700,00
Valor 2019 a 2021	2.658.300,00
Valor total	3.418.000,00

ÓRGÃO: 10 - Sec.Mun. Infra-Estrutura e Rec. Hídricos  
 UNIDADE ORÇAMENTARIA: 10.01 - Sec.Mun. Infra-Estrutura e Rec. Hídricos

Macro objetivo: 0039 - Garantir serviços de utilidade pública e limpeza pública aos municípios em geral

Programa: 0040 - Serviços Urbanos

Ação.....: 0115 - Funcionamento dos Serviços de Utilidade Pública  
 Descrição: Assegurar os recursos financeiros necessários a Funcionamento dos Serviços de Utilidade Pública

Região Município	Quant. 2018 1	Quant. 2019 a 2021 3	Quant. total 4
Quantidade por ano...	1	3	4
Valor por ano.....	100.000,00	360.000,00	460.000,00
Totais.....: Quantidade 4 valor 460.000,00			

Indicador Em apuração	Índice mais recente Em apuração	Índice final do PPA Em apuração
--------------------------	------------------------------------	------------------------------------

Ação.....: 0116 - Manutenção dos Serviços de Limpeza Pública  
 Descrição: Assegurar os recursos financeiros necessários a Manutenção dos Serviços de Limpeza Pública

Região Município	Quant. 2018 1	Quant. 2019 a 2021 3	Quant. total 4
Quantidade por ano...	1	3	4
Valor por ano.....	1.193.100,00	4.221.000,00	5.414.100,00
Totais.....: Quantidade 4 valor 5.414.100,00			

Indicador Limpeza urbana	Índice mais recente 100%	Índice final do PPA 100%
-----------------------------	-----------------------------	-----------------------------

TOTAL DO PROGRAMA:	Valor 2018 1.293.100,00	Valor 2019 a 2021 4.581.000,00	Valor total 5.874.100,00
--------------------	----------------------------	-----------------------------------	-----------------------------

TOTAL DA UNIDADE ORÇAMENTARIA:	Valor 2018 1.293.100,00	Valor 2019 a 2021 4.581.000,00	Valor total 5.874.100,00
--------------------------------	----------------------------	-----------------------------------	-----------------------------



ÓRGÃO: 10 - Sec.Mun. Infra-Estrutura e Rec. Hídricos  
 UNIDADE ORÇAMENTÁRIA: 10.01 - Sec.Mun. Infra-Estrutura e Rec. Hídricos

Macro objetivo: 0040 - Ampliar o acesso da população rural ao abastecimento de água e esgotamento sanitário

Programa: 0041 - Abastecimento de Água e Esgotamento Sanitário no Meio Rural

Ação.....: 0117 - Ampliação da Rede de Saneamento Básico Rural  
 Descrição: Assegurar os recursos financeiros necessários a Ampliação da Rede de Saneamento Básico Rural

Região Município	Quant. 2018	Quant. 2019 a 2021	Quant. total
	25	160	185
Quantidade por ano...	25	160	185
Valor por ano.....	120.000,00	490.000,00	610.000,00
Totais.....: Quantidade 185 valor 610.000,00			

Indicador  
 Taxa de cobertura de saneamento básico rural Índice mais recente 5% índice final do PPA 40%

Ação.....: 0118 - Construção de Kits Sanitários na Zona Rural  
 Descrição: Assegurar os recursos financeiros necessários a Construção de Kits Sanitários na Zona Rural

Região Município	Quant. 2018	Quant. 2019 a 2021	Quant. total
	50	250	300
Quantidade por ano...	50	250	300
Valor por ano.....	100.000,00	460.000,00	560.000,00
Totais.....: Quantidade 300 valor 560.000,00			

Indicador  
 Taxa de esgotamento sanitário rural Índice mais recente 10% índice final do PPA 40%

Ação.....: 0119 - Ampliação do Sistema de Abastecimento D'água Rural  
 Descrição: Assegurar os recursos financeiros necessários a Ampliação do Sistema de Abastecimento D'água Rural

Região Município	Quant. 2018	Quant. 2019 a 2021	Quant. total
	30	90	120
Quantidade por ano...	30	90	120
Valor por ano.....	112.000,00	397.200,00	509.200,00
Totais.....: Quantidade 120 valor 509.200,00			

Indicador  
 Taxa de abastecimento água rural Índice mais recente 20% índice final do PPA 50%

ÓRGÃO: 10 - Sec.Mun. Infra-Estrutura e Rec. Hídricos  
UNIDADE ORÇAMENTÁRIA: 10.01 - Sec.Mun. Infra-Estrutura e Rec. Hídricos

TOTAL DO PROGRAMA:	Valor 2018 332.000,00	Valor 2019 a 2021 1.347.200,00	Valor total 1.679.200,00
TOTAL DA UNIDADE ORÇAMENTÁRIA:	Valor 2018 332.000,00	Valor 2019 a 2021 1.347.200,00	Valor total 1.679.200,00

ÓRGÃO: 10 - Sec.Mun. Infra-Estrutura e Rec. Hídricos  
 UNIDADE ORÇAMENTARIA: 10.01 - Sec.Mun. Infra-Estrutura e Rec. Hídricos

Macro objetivo: 0041 - Efetivar a correta alocação dos resíduos, como forma de proteção ao meio ambiente

Programa: 0042 - Resíduos Sólidos

Ação.....: 0120 - Participação em Consórcio para Construção do Aterro Sanitário Regional  
 Descrição: Assegurar os recursos financeiros necessários a Participação em Consórcio para Construção do Aterro Sanitário Regional

Região Município	Quant. 2018 1	Quant. 2019 a 2021 3	Quant. total 4
Quantidade por ano...	1	3	4
Valor por ano.....	20.000,00	60.000,00	80.000,00
Totais.....: Quantidade	4	valor 80.000,00	
Indicador Em apuração		Índice mais recente Em apuração	Índice final do PPA Em apuração
TOTAL DO PROGRAMA:	Valor 2018 20.000,00	Valor 2019 a 2021 60.000,00	Valor total 80.000,00
TOTAL DA UNIDADE ORÇAMENTARIA:	Valor 2018 20.000,00	Valor 2019 a 2021 60.000,00	Valor total 80.000,00

ÓRGÃO: 10 - Sec.Mun. Infra-Estrutura e Rec. Hídricos  
 UNIDADE ORÇAMENTARIA: 10.01 - Sec.Mun. Infra-Estrutura e Rec. Hídricos

Macro objetivo: 0042 - Disseminar no município a geração de emprego e renda, através da implantação de indústrias

Programa: 0043 - Promoção e Desenvolvimento da Indústria

Ação,....: 0121 - Implantação e Manutenção de Indústrias

Descrição: Assegurar os recursos financeiros necessários a Implantação e Manutenção de Indústrias

Região Município	Quant. 2018 1	Quant. 2019 a 2021 3	Quant. total 4
Quantidade por ano...	1	3	4
Valor por ano.....	50.000,00	150.000,00	200.000,00
Totais.....: Quantidade 4 valor 200.000,00			

Indicador	Índice mais recente	Índice final do PPA
Índice de desenvolvimento industrial municipal	4,25%	40%

Ação,....: 0122 - Construção de Galpão p/ Implantação de Fábrica

Descrição: Assegurar os recursos financeiros necessários a Construção de Galpão p/ Implantação de Fábrica

Região Município	Quant. 2018 1	Quant. 2019 a 2021 3	Quant. total 4
Quantidade por ano...	1	3	4
Valor por ano.....	120.000,00	525.000,00	645.000,00
Totais.....: Quantidade 4 valor 645.000,00			

Indicador	Índice mais recente	Índice final do PPA
Taxa de cobertura do patrimônio municipal	4,25%	40%

TOTAL DO PROGRAMA:	Valor 2018	Valor 2019 a 2021	Valor total
	170.000,00	675.000,00	845.000,00

TOTAL DA UNIDADE ORÇAMENTARIA:	Valor 2018	Valor 2019 a 2021	Valor total
	170.000,00	675.000,00	845.000,00

ÓRGÃO: 10 - Sec.Mun. Infra-Estrutura e Rec. Hídricos  
 UNIDADE ORÇAMENTARIA: 10.01 - Sec.Mun. Infra-Estrutura e Rec. Hídricos

Macro objetivo: 0044 - Garantir uma energia elétrica de qualidade ao município comoum todo

Programa: 0045 - Gestão dos Serviços de Energia Elétrica

Ação.....: 0124 - Ampliação da Rede de Distribuição de Energia Elétrica  
 Descrição: Assegurar os recursos financeiros necessários a Ampliação da Rede de Distribuição de Energia Elétrica

Região Município	Quant. 2018	Quant. 2019 a 2021	Quant. total
	50	150	200
Quantidade por ano...	50	150	200
Valor por ano.....	100.000,00	300.000,00	400.000,00
Totais.....: Quantidade 200 valor 400.000,00			
Indicador Taxa de disponibilização de energia elétrica		Índice mais recente 70%	Índice final do PPA 95%

Ação.....: 0125 - Manutenção dos Serviços de Iluminação Pública  
 Descrição: Assegurar os recursos financeiros necessários a Manutenção dos Serviços de Iluminação Pública

Região Município	Quant. 2018	Quant. 2019 a 2021	Quant. total
	1	3	4
Quantidade por ano...	1	3	4
Valor por ano.....	70.000,00	360.000,00	430.000,00
Totais.....: Quantidade 4 valor 430.000,00			
Indicador Taxa de disponibilização de energia elétrica		Índice mais recente 70%	Índice final do PPA 95%

Ação.....: 0126 - Transformação da Rede Elétrica de Monofásica para Trifásica  
 Descrição: Assegurar os recursos financeiros necessários a Transformação da Rede Elétrica de Monofásica para Trifásica

Região Município	Quant. 2018	Quant. 2019 a 2021	Quant. total
	150	450	600
Quantidade por ano...	150	450	600
Valor por ano.....	200.000,00	672.000,00	872.000,00
Totais.....: Quantidade 600 valor 872.000,00			

ÓRGÃO: 10 - Sec.Mun. Infra-Estrutura e Rec. Hídricos  
UNIDADE ORÇAMENTÁRIA: 10.01 - Sec.Mun. Infra-Estrutura e Rec. Hídricos

Indicador		Índice mais recente	Índice final do PPA
Energia elétrica transformada		0%	60%
TOTAL DO PROGRAMA:	Valor 2018 370.000,00	Valor 2019 a 2021 1.332.000,00	Valor total 1.702.000,00
TOTAL DA UNIDADE ORÇAMENTÁRIA:	Valor 2018 370.000,00	Valor 2019 a 2021 1.332.000,00	Valor total 1.702.000,00

ÓRGÃO: 10 - Sec.Mun. Infra-Estrutura e Rec. Hídricos  
 UNIDADE ORÇAMENTARIA: 10.01 - Sec.Mun. Infra-Estrutura e Rec. Hídricos

Macro objetivo: 0045 - Melhorar os recursos hidricos do município, como forma de propiciar uma melhor qualidade de vida aos municipes

Programa: 0046 - Oferta Hídrica para Múltiplas Usos

Ação.....: 0127 - Perfuração de Poços Profundos

Descrição: Assegurar os recursos financeiros necessários a Perfuração de Poços Profundos

Região Município	Quant. 2018 1	Quant. 2019 a 2021 3	Quant. total 4
Quantidade por ano...	1	3	4
Valor por ano.....	107.000,00	376.600,00	483.600,00
Totais.....: Quantidade 4 valor 483.600,00			

Indicador Taxa de escassez	Índice mais recente 80%	Índice final do PPA 40%
-------------------------------	----------------------------	----------------------------

Ação.....: 0128 - Construção, Recuperação e Desassoreamento de Açudes

Descrição: Assegurar os recursos financeiros necessários a Construção, Recuperação e Desassoreamento de Açudes

Região Município	Quant. 2018 1	Quant. 2019 a 2021 3	Quant. total 4
Quantidade por ano...	1	3	4
Valor por ano.....	160.500,00	505.900,00	666.400,00
Totais.....: Quantidade 4 valor 666.400,00			

Indicador Em apuração	Índice mais recente Em apuração	Índice final do PPA Em apuração
--------------------------	------------------------------------	------------------------------------

Ação.....: 0129 - Construção de Cisternas de Placas e de Produção

Descrição: Assegurar os recursos financeiros necessários a Construção de Cisternas de Placas e de Produção

Região Município	Quant. 2018 1	Quant. 2019 a 2021 3	Quant. total 4
Quantidade por ano...	1	3	4
Valor por ano.....	150.000,00	562.000,00	712.000,00
Totais.....: Quantidade 4 valor 712.000,00			

ÓRGÃO: 10 - Sec.Mun. Infra-Estrutura e Rec. Hídricos  
 UNIDADE ORÇAMENTÁRIA: 10.01 - Sec.Mun. Infra-Estrutura e Rec. Hídricos

Indicador	Índice mais recente	Índice final do PPA	
Unidades beneficiadas	30%	60%	
Ação.....: 0130 - Revitalização de Rios, Riachos e Olhos D'água			
Descrição: Assegurar os recursos financeiros necessários a Revitalização de Rios, Riachos e Olhos D'água			
Região	Quant. 2018	Quant. 2019 a 2021	Quant. total
Município	0	2	2
Quantidade por ano...	0	2	2
Valor por ano.....	0,00	300.000,00	300.000,00
Totais.....: Quantidade 2 valor 300.000,00			

Indicador	Índice mais recente	Índice final do PPA	
Em apuração	Em apuração	Em apuração	
Ação.....: 0163 - Aquisição de Cisternas de Polietileno			
Descrição: Assegurar os recursos financeiros necessários a Aquisição de Cisternas de Polietileno			
Região	Quant. 2018	Quant. 2019 a 2021	Quant. total
Município	1	3	4
Quantidade por ano...	1	3	4
Valor por ano.....	20.000,00	60.000,00	80.000,00
Totais.....: Quantidade 4 valor 80.000,00			

Indicador	Índice mais recente	Índice final do PPA	
Implantação de cisternas de polietileno	0%	30%	
TOTAL DO PROGRAMA:	Valor 2018	Valor 2019 a 2021	Valor total
	437.500,00	1.804.500,00	2.242.000,00

TOTAL DA UNIDADE ORÇAMENTÁRIA:	Valor 2018	Valor 2019 a 2021	Valor total
	437.500,00	1.804.500,00	2.242.000,00



ÓRGÃO: 10 - Sec.Mun. Infra-Estrutura e Rec. Hídricos  
 UNIDADE ORÇAMENTÁRIA: 10.01 - Sec.Mun. Infra-Estrutura e Rec. Hídricos

Macro objetivo: 0046 - Implantar e consolidar melhorias no trânsito do município

Programa: 0047 - Gestão e Disciplinamento do Trânsito

Ação.....: 0131 - Implantação e Manutenção do DEMUTRAN  
 Descrição: Assegurar os recursos financeiros necessários a Implantação e Manutenção do DEMUTRAN

Região Município	Quant. 2018 1	Quant. 2019 a 2021 3	Quant. total 4
Quantidade por ano...	1	3	4
Valor por ano.....	50.000,00	217.000,00	267.000,00
Totais.....: Quantidade 4 valor 267.000,00			

Indicador Em apuração	Índice mais recente Em apuração	Índice final do PPA Em apuração	
TOTAL DO PROGRAMA:	Valor 2018 50.000,00	Valor 2019 a 2021 217.000,00	Valor total 267.000,00

TOTAL DA UNIDADE ORÇAMENTÁRIA:	Valor 2018 50.000,00	Valor 2019 a 2021 217.000,00	Valor total 267.000,00
--------------------------------	-------------------------	---------------------------------	---------------------------

ÓRGÃO: 11 - Sec. Municipal de Assistência Social  
 UNIDADE ORÇAMENTÁRIA: 11.01 - Fundo Mun.\Direitos\Criança\Adolescente

Macro objetivo: 0002 - Garantir um controle social de qualidade em todas as áreas de atuação da administração

Programa: 0002 - Fortalecimento do Controle Social

Ação.....: 0005 - Manutenção do Conselho Municipal dos Direitos da Criança e do Adolescente  
 Descrição: Assegurar os recursos financeiros destinados a Manutenção do Conselho Municipal dos Direitos da Criança e do Adolescente

Região Município	Quant. 2018 1	Quant. 2019 a 2021 3	Quant. total 4
Quantidade por ano...	1	3	4
Valor por ano.....	10.000,00	42.000,00	52.000,00
Totais.....: Quantidade	4	valor 52.000,00	

Indicador Relatório de gestão	Índice mais recente 100%	Índice final do PPA 100%
----------------------------------	-----------------------------	-----------------------------

TOTAL DO PROGRAMA:	Valor 2018 10.000,00	Valor 2019 a 2021 42.000,00	Valor total 52.000,00
--------------------	-------------------------	--------------------------------	--------------------------

TOTAL DA UNIDADE ORÇAMENTÁRIA:	Valor 2018 10.000,00	Valor 2019 a 2021 42.000,00	Valor total 52.000,00
--------------------------------	-------------------------	--------------------------------	--------------------------

ÓRGÃO: 11 - Sec. Municipal de Assistência Social  
 UNIDADE ORÇAMENTÁRIA: 11.01 - Fundo Mun.\Direitos\Criança\Adolescente

Macro objetivo: 0052 - Assegurar proteção social básica a população em situação de vulnerabilidade social

Programa: 0053 - Assistência a Criança e ao Adolescente

Ação.....: 0139 - Gerenciamento e Manutenção Fundo Municipal dos Direitos da Criança e Adolescente  
 Descrição: Assegurar os recursos financeiros necessários o Gerenciamento e Manutenção do Fundo Municipal dos Direitos da Criança e Adolescente

Região Município	Quant. 2018 1	Quant. 2019 a 2021 3	Quant. total 4
Quantidade por ano...	1	3	4
Valor por ano.....	11.700,00	40.700,00	52.400,00
Totais.....: Quantidade	4	valor	52.400,00

TOTAL DO PROGRAMA:	Valor 2018 11.700,00	Valor 2019 a 2021 40.700,00	Valor total 52.400,00
--------------------	-------------------------	--------------------------------	--------------------------

TOTAL DA UNIDADE ORÇAMENTÁRIA:	Valor 2018 11.700,00	Valor 2019 a 2021 40.700,00	Valor total 52.400,00
--------------------------------	-------------------------	--------------------------------	--------------------------

ÓRGÃO: 11 - Sec. Municipal de Assistência Social  
 UNIDADE ORÇAMENTARIA: 11.02 - Fundo Municipal de Assistência Social

Macro objetivo: 0002 - Garantir um controle social de qualidade em todas as áreas de atuação da administração

Programa: 0002 - Fortalecimento do Controle Social

Ação.....: 0002 - Manutenção dos Conselhos Vinculados a Assistência Social  
 Descrição: Assegurar os recursos financeiros destinados a Manutenção dos Conselhos Vinculados a Assistência Social

Região Município	Quant. 2018 1	Quant. 2019 a 2021 3	Quant. total 4
Quantidade por ano...	1	3	4
Valor por ano.....	15.000,00	75.000,00	90.000,00
Totais.....: Quantidade	4	valor 90.000,00	
Indicador Relatório de gestão		Índice mais recente 100%	Índice final do PPA 100%
TOTAL DO PROGRAMA:	Valor 2018 15.000,00	valor 2019 a 2021 75.000,00	Valor total 90.000,00
TOTAL DA UNIDADE ORÇAMENTARIA:	Valor 2018 15.000,00	valor 2019 a 2021 75.000,00	Valor total 90.000,00

ÓRGÃO: 11 - Sec. Municipal de Assistência Social  
 UNIDADE ORÇAMENTÁRIA: 11.02 - Fundo Municipal de Assistência Social

Macro objetivo: 0007 - Aperfeiçoar a Gestão Pública

Programa: 0007 - Coordenação e Manutenção Administrativa

Ação,....: 0020 - Gerenciamento e Manutenção da Secretaria Municipal de Assistência Social  
 Descrição: Assegurar os recursos financeiros necessários a Gerenciamento e Manutenção da Secretaria Municipal de Assistência Social

Região Município	Quant. 2018	Quant. 2019 a 2021	Quant. total
	1	3	4
Quantidade por ano...	1	3	4
Valor por ano.....	951.900,00	3.345.550,00	4.297.450,00
Totais.....: Quantidade	4	valor 4.297.450,00	

TOTAL DO PROGRAMA:	Valor 2018	valor 2019 a 2021	Valor total
	951.900,00	3.345.550,00	4.297.450,00

TOTAL DA UNIDADE ORÇAMENTÁRIA:	Valor 2018	Valor 2019 a 2021	Valor total
	951.900,00	3.345.550,00	4.297.450,00

ÓRGÃO: 11 - Sec. Municipal de Assistência Social  
 UNIDADE ORÇAMENTÁRIA: 11.02 - Fundo Municipal de Assistência Social

Macro objetivo: 0011 - Assegurar os recursos necessários a uma melhor adequação dos espaços e equipamentos públicos

Programa: 0012 - Melhoria de Espaços e Equipamentos Públicos

Ação.....: 0036 - Ampliação e Reforma da Secretaria Municipal de Assistência Social  
 Descrição: Assegurar os recursos financeiros necessários a Ampliação e Reforma da Secretaria Municipal de Assistência Social

Região Município	Quant. 2018 1	Quant. 2019 a 2021 3	Quant. total 4
Quantidade por ano...	1	3	4
Valor por ano.....	100.000,00	300.000,00	400.000,00
Totais.....: Quantidade 4 valor 400.000,00			

Indicador	Índice mais recente	Índice final do PPA
Instalações Físicas inadequadas para atendimento ao público	50%	100%

TOTAL DO PROGRAMA:	Valor 2018 100.000,00	Valor 2019 a 2021 300.000,00	Valor total 400.000,00
--------------------	--------------------------	---------------------------------	---------------------------

TOTAL DA UNIDADE ORÇAMENTÁRIA:	Valor 2018 100.000,00	Valor 2019 a 2021 300.000,00	Valor total 400.000,00
--------------------------------	--------------------------	---------------------------------	---------------------------

ÓRGÃO: 11 - Sec. Municipal de Assistência Social  
 UNIDADE ORÇAMENTÁRIA: 11.02 - Fundo Municipal de Assistência Social

Macro objetivo: 0038 - Manter a dignidade social entre os munícipes em geral

Programa: 0039 - Inclusão Social e Direitos Humanos

Ação.....: 0114 - Implantação de Melhorias de Acessibilidade  
 Descrição: Assegurar os recursos financeiros necessários a Implantação de Melhorias de Acessibilidade

Região Município	Quant. 2018 50	Quant. 2019 a 2021 150	Quant. total 200
Quantidade por ano...	50	150	200
Valor por ano.....	42.000,00	171.000,00	213.000,00
Totais.....: Quantidade 200 valor 213.000,00			
Indicador Acessibilidade realizada		Índice mais recente 20%	Índice final do PPA 50%
TOTAL DO PROGRAMA:	Valor 2018 42.000,00	Valor 2019 a 2021 171.000,00	Valor total 213.000,00

TOTAL DA UNIDADE ORÇAMENTÁRIA:	Valor 2018 42.000,00	Valor 2019 a 2021 171.000,00	Valor total 213.000,00
--------------------------------	-------------------------	---------------------------------	---------------------------

ÓRGÃO: 11 - Sec. Municipal de Assistência Social  
 UNIDADE ORÇAMENTÁRIA: 11.02 - Fundo Municipal de Assistência Social

Macro objetivo: 0049 - Garantir os serviços de Proteção Social Especial e de alta Complexidade junto à população vulnerável do município

Programa: 0050 - Proteção Social Especial

Ação.....: 0135 - Manutenção e Expansão dos Programas de Proteção Social Especial  
 Descrição: Assegurar os recursos financeiros necessários a Manutenção e Expansão dos Programas de Proteção Social Especial

Região Município	Quant. 2018	Quant. 2019 a 2021	Quant. total
	100	300	400
Quantidade por ano...	100	300	400
Valor por ano.....	21.400,00	75.300,00	96.700,00

Totais.....: Quantidade 400 valor 96.700,00

Indicador Em apuração	Índice mais recente Em apuração	Índice final do PPA Em apuração
--------------------------	------------------------------------	------------------------------------

TOTAL DO PROGRAMA:	Valor 2018	Valor 2019 a 2021	Valor total
	21.400,00	75.300,00	96.700,00

TOTAL DA UNIDADE ORÇAMENTÁRIA:	Valor 2018	Valor 2019 a 2021	Valor total
	21.400,00	75.300,00	96.700,00



ÓRGÃO: 11 - Sec. Municipal de Assistência Social  
 UNIDADE ORÇAMENTÁRIA: 11.02 - Fundo Municipal de Assistência Social

Macro objetivo: 0050 - Assegurar melhores condições sociais para a população em situação de vulnerabilidade e risco social

Programa: 0051 - Gestão das Políticas de Assistência Social

Ação.....: 0136 - Reforma e Ampliação do Centro de Referência em Assistência Social - CRAS  
 Descrição: Assegurar os recursos financeiros necessários a Construção do Centro de Referência em Assistência Social - CRAS

Região Município	Quant. 2018 1	Quant. 2019 a 2021 2	Quant. total 3
Quantidade por ano...	1	2	3
Valor por ano.....	150.000,00	300.000,00	450.000,00
Totais.....: Quantidade	3	valor	450.000,00

Indicador	Índice mais recente Em apuração	Índice final do PPA 50%
Taxa de cobertura da população em vulnerabilidade social		

TOTAL DO PROGRAMA:	Valor 2018 150.000,00	Valor 2019 a 2021 300.000,00	Valor total 450.000,00
--------------------	--------------------------	---------------------------------	---------------------------

TOTAL DA UNIDADE ORÇAMENTÁRIA:	Valor 2018 150.000,00	Valor 2019 a 2021 300.000,00	Valor total 450.000,00
--------------------------------	--------------------------	---------------------------------	---------------------------

ÓRGÃO: 11 - Sec. Municipal de Assistência Social  
 UNIDADE ORÇAMENTARIA: 11.02 - Fundo Municipal de Assistência Social

Macro objetivo: 0052 - Assegurar proteção social básica a população em situação de vulnerabilidade social

Programa: 0053 - Assistência a Criança e ao Adolescente

Ação.....: 0140 - Funcionamento do Conselho Tutelar

Descrição: Assegurar os recursos financeiros necessários ao Funcionamento do Conselho Tutelar

Região Município	Quant. 2018	Quant. 2019 a 2021	Quant. total
	1	3	4
Quantidade por ano...	1	3	4
Valor por ano.....	90.000,00	330.000,00	420.000,00
Totais.....: Quantidade 4 valor 420.000,00			

Indicador	Índice mais recente	Índice final do PPA
Taxa de acompanhamento físico e financeiro	70%	100%

Ação.....: 0141 - Implantação e Manutenção do Programa de Erradicação do Trabalho Infantil - PETI

Descrição: Assegurar os recursos financeiros necessários a Implantação e Manutenção do Programa de Erradicação do Trabalho Infantil - PETI

Região Município	Quant. 2018	Quant. 2019 a 2021	Quant. total
	100	300	400
Quantidade por ano...	100	300	400
Valor por ano.....	20.500,00	57.259,00	77.759,00
Totais.....: Quantidade 400 valor 77.759,00			

Indicador	Índice mais recente	Índice final do PPA
Em apuração	Em apuração	Em apuração

Ação.....: 0142 - Construção da Sede do Conselho Tutelar

Descrição: Assegurar os recursos financeiros necessários a Construção da Sede do Conselho Tutelar

Região Município	Quant. 2018	Quant. 2019 a 2021	Quant. total
	1	3	4
Quantidade por ano...	1	3	4
Valor por ano.....	50.000,00	150.000,00	200.000,00
Totais.....: Quantidade 4 valor 200.000,00			

Indicador	Índice mais recente	Índice final do PPA
Unidade construída	0	1

ÓRGÃO: 11 - Sec. Municipal de Assistência Social  
 UNIDADE ORÇAMENTÁRIA: 11.02 - Fundo Municipal de Assistência Social

Ação.....: 0143 - Construção de Casa de Acolhimento para Crianças e Adolescentes  
 Descrição: Assegurar os recursos financeiros necessários a Construção de Casa de Acolhimento para Crianças e Adolescentes

Região	Quant. 2018	Quant. 2019 a 2021	Quant. total
Município	1	3	4
Quantidade por ano...	1	3	4
Valor por ano.....	100.000,00	300.000,00	400.000,00
Totais.....: Quantidade 4 valor 400.000,00			
Indicador		Índice mais recente	Índice final do PPA
Unidade construída		0	1
TOTAL DO PROGRAMA:	Valor 2018 260.500,00	Valor 2019 a 2021 837.259,00	Valor total 1.097.759,00

TOTAL DA UNIDADE ORÇAMENTÁRIA:	Valor 2018 260.500,00	Valor 2019 a 2021 837.259,00	Valor total 1.097.759,00
--------------------------------	--------------------------	---------------------------------	-----------------------------

ÓRGÃO: 11 - Sec. Municipal de Assistência Social  
 UNIDADE ORÇAMENTARIA: 11.02 - Fundo Municipal de Assistência Social

Macro objetivo: 0054 - Assegurar a comunidade em situação de vulnerabilidade, benefícios eventuais em situações emergenciais

Programa: 0055 - Direção dos Benefícios Eventuais

Ação.....: 0146 - Manutenção dos Benefícios Eventuais  
 Descrição: Assegurar os recursos financeiros necessários a Manutenção dos Benefícios Eventuais

Região Município	Quant. 2018	Quant. 2019 a 2021	Quant. total
	100	300	400
Quantidade por ano...	100	300	400
Valor por ano.....	74.900,00	264.040,00	338.940,00

Totais.....: Quantidade 400 valor 338.940,00

Indicador índice mais recente índice final do PPA  
 Taxa de famílias em situação de risco e vulnerabilidade soci Em apuração 30%

TOTAL DO PROGRAMA:	Valor 2018	Valor 2019 a 2021	Valor total
	74.900,00	264.040,00	338.940,00

TOTAL DA UNIDADE ORÇAMENTÁRIA:	Valor 2018	Valor 2019 a 2021	Valor total
	74.900,00	264.040,00	338.940,00

ÓRGÃO: 11 - Sec. Municipal de Assistência Social  
 UNIDADE ORÇAMENTÁRIA: 11.02 - Fundo Municipal de Assistência Social

Macro objetivo: 0055 - Assegurar o atendimento de qualidade as familias em estado de vulnerabilidade social

Programa: 0056 - Proteção Social Básica

Ação.....: 0147 - Manutenção dos Serviços de Proteção Social Básica - CRAS/PAIF  
 Descrição: Assegurar os recursos financeiros necessários a Manutenção dos Serviços de Proteção Social Básica - CRAS/PAIF

Região Município	Quant. 2018	Quant. 2019 a 2021	Quant. total
	100	300	400
Quantidade por ano...	100	300	400
Valor por ano.....	53.500,00	188.615,00	242.115,00
Totais.....: Quantidade 400 valor 242.115,00			

Indicador	Índice mais recente Em apuração	Índice final do PPA 50%
Taxa de cobertura da população em vulnerabilidade social		

Ação.....: 0148 - Apoio a Gestão Descentralizada - IGD na Man. Do Cad. Único, PBF e PBM  
 Descrição: Assegurar os recursos financeiros necessários a Apoio a Gestão Descentralizada - IGD na Man. Do Cad. Único, PBF e PBM

Região Município	Quant. 2018	Quant. 2019 a 2021	Quant. total
	100	300	400
Quantidade por ano...	100	300	400
Valor por ano.....	64.200,00	226.200,00	290.400,00
Totais.....: Quantidade 400 valor 290.400,00			

Indicador	Índice mais recente Em apuração	Índice final do PPA 50%
Taxa de atendidos em o IGD Cad Único	100%	100%
Taxa de cobertura da população em vulnerabilidade social		

Ação.....: 0149 - Manutenção do Programa de Acesso ao Mundo do Trabalho - ACESSUAS  
 Descrição: Assegurar os recursos financeiros necessários a Manutenção do Programa de Acesso ao Mundo do Trabalho - ACESSUAS

Região Município	Quant. 2018	Quant. 2019 a 2021	Quant. total
	100	300	400
Quantidade por ano...	100	300	400
Valor por ano.....	21.400,00	75.300,00	96.700,00
Totais.....: Quantidade 400 valor 96.700,00			

ÓRGÃO: 11 - Sec. Municipal de Assistência Social  
 UNIDADE ORÇAMENTÁRIA: 11.02 - Fundo Municipal de Assistência Social

Indicador	Índice mais recente	Índice final do PPA
Taxa de cobertura da população em vulnerabilidade social	Em apuração	50%
Taxa de trabalhadores fora do mercado de trabalho	32%	10%

Ação.....: 0150 - Manutenção dos Serviços de Fortalecimento de Vínculos - SCFV  
 Descrição: Assegurar os recursos financeiros necessários a Manutenção dos Serviços de Fortalecimento de Vínculos - SCFV

Região	Quant. 2018	Quant. 2019 a 2021	Quant. total
Município	100	300	400
Quantidade por ano...	100	300	400
Valor por ano.....	167.498,00	698.202,00	865.700,00
Totais.....: Quantidade	400	valor	865.700,00

Indicador	Índice mais recente	Índice final do PPA
Taxa de cobertura da população em vulnerabilidade social	Em apuração	50%
Taxa de permanência anual dos inscritos serviços convivênci	70%	90%

Ação.....: 0151 - Manutenção do BPC Escola e BPC Trabalho  
 Descrição: Assegurar os recursos financeiros necessários a Manutenção do BPC Escola e BPC Trabalho

Região	Quant. 2018	Quant. 2019 a 2021	Quant. total
Município	100	300	400
Quantidade por ano...	100	300	400
Valor por ano.....	9.600,00	33.800,00	43.400,00
Totais.....: Quantidade	400	valor	43.400,00

Indicador	Índice mais recente	Índice final do PPA
Taxa de cobertura da população em vulnerabilidade social	Em apuração	50%

Ação.....: 0152 - Apoio a Gestão do IGDSUAS  
 Descrição: Assegurar os recursos financeiros necessários a Apoio a Gestão do IGDSUAS

Região	Quant. 2018	Quant. 2019 a 2021	Quant. total
Município	100	300	400
Quantidade por ano...	100	300	400
Valor por ano.....	32.100,00	113.000,00	145.100,00
Totais.....: Quantidade	400	valor	145.100,00

Indicador	Índice mais recente	Índice final do PPA
Taxa de cobertura da população em vulnerabilidade social	Em apuração	50%

ÓRGÃO: 11 - Sec. Municipal de Assistência Social  
 UNIDADE ORÇAMENTÁRIA: 11.02 - Fundo Municipal de Assistência Social

Ação.....: 0153 - Manutenção do Programa Infância Criança Feliz  
 Descrição: Assegurar os recursos financeiros necessários a Manutenção do Programa Infância Criança Feliz

Região Município	Quant. 2018	Quant. 2019 a 2021	Quant. total
	100	300	400
Quantidade por ano...	100	300	400
Valor por ano.....	59.900,00	211.200,00	271.100,00

Totais.....: Quantidade 400 valor 271.100,00

Indicador	Índice mais recente Em apuração	Índice final do PPA 50%
Taxa de cobertura da população em vulnerabilidade social		

TOTAL DO PROGRAMA:	Valor 2018	Valor 2019 a 2021	Valor total
	408.198,00	1.546.317,00	1.954.515,00

TOTAL DA UNIDADE ORÇAMENTÁRIA:	Valor 2018	Valor 2019 a 2021	Valor total
	408.198,00	1.546.317,00	1.954.515,00

ÓRGÃO: 11 - Sec. Municipal de Assistência Social  
 UNIDADE ORÇAMENTÁRIA: 11.03 - F. N. Habitação de Interesse Social-FHIS

Macro objetivo: 0043 - Propiciar moradia digna à população carente do Município

Programa: 0044 - Habitação de Interesse Social

Ação.....: 0123 - Construção de Unidades Habitacionais  
 Descrição: Assegurar os recursos financeiros necessários a construção de Unidades Habitacionais

Região Município	Quant. 2018	Quant. 2019 a 2021	Quant. total
	1	3	4
Quantidade por ano...	1	3	4
Valor por ano.....	381.500,00	1.398.035,00	1.779.535,00
Totais.....: Quantidade	4	valor	1.779.535,00

Indicador	Índice mais recente	Índice final do PPA
Déficit Habitacional	20%	12%

TOTAL DO PROGRAMA:	Valor 2018	Valor 2019 a 2021	Valor total
	381.500,00	1.398.035,00	1.779.535,00

TOTAL DA UNIDADE ORÇAMENTÁRIA:	Valor 2018	Valor 2019 a 2021	Valor total
	381.500,00	1.398.035,00	1.779.535,00



ÓRGÃO: 11 - Sec. Municipal de Assistência Social  
 UNIDADE ORÇAMENTÁRIA: 11.04 - Fundo Mun. dos Direitos da Pessoa Idosa

Macro objetivo: 0053 - Assegurar proteção social básica aos idosos em situação de vulnerabilidade social

Programa: 0054 - Assistência ao Idoso

Ação.....: 0144 - Gerenciamento e Manutenção do Fundo Municipal dos Direitos da Pessoa Idosa  
 Descrição: Assegurar os recursos financeiros necessários ao Gerenciamento e Manutenção do Fundo Municipal dos Direitos da Pessoa Idosa

Região	Quant. 2018	Quant. 2019 a 2021	Quant. total
Município	1	3	4
Quantidade por ano...	1	3	4
Valor por ano.....	10.700,00	36.900,00	47.600,00
Totais.....: Quantidade 4 valor 47.600,00			

Ação.....: 0145 - Construção do Abrigo para Idosos  
 Descrição: Assegurar os recursos financeiros necessários a Construção do Abrigo para Idosos

Região	Quant. 2018	Quant. 2019 a 2021	Quant. total
Município	1	2	3
Quantidade por ano...	1	2	3
Valor por ano.....	100.000,00	200.000,00	300.000,00
Totais.....: Quantidade 3 valor 300.000,00			

Indicador  
 Abrigo construído

Índice mais recente 0 Índice final do PPA 1

TOTAL DO PROGRAMA:	Valor 2018	Valor 2019 a 2021	Valor total
	110.700,00	236.900,00	347.600,00

TOTAL DA UNIDADE ORÇAMENTÁRIA:	Valor 2018	Valor 2019 a 2021	Valor total
	110.700,00	236.900,00	347.600,00

ÓRGÃO: 12 - Sec. Municipal de Planejamento e Gestão  
 UNIDADE ORÇAMENTÁRIA: 12.01 - Sec. Municipal de Planejamento e Gestão

Macro objetivo: 0007 - Aperfeiçoar a Gestão Pública

Programa: 0007 - Coordenação e Manutenção Administrativa

Ação.....: 0021 - Gerenciamento e Manutenção da Secretari Municipal de Planejamento e Gestão  
 Descrição: Assegurar os recursos financeiros necessários a Gerenciamento e manutenção da Secretari Municipal de Planejamento e Gestão

Região Município	Quant. 2018	Quant. 2019 a 2021	Quant. total
	1	3	4
Quantidade por ano...	1	3	4
Valor por ano.....	1.505.550,00	5.544.597,00	7.050.147,00
Totais.....: Quantidade	4	valor	7.050.147,00

TOTAL DO PROGRAMA:	valor 2018	valor 2019 a 2021	valor total
	1.505.550,00	5.544.597,00	7.050.147,00

TOTAL DA UNIDADE ORÇAMENTÁRIA:	valor 2018	valor 2019 a 2021	valor total
	1.505.550,00	5.544.597,00	7.050.147,00

ÓRGÃO: 12 - Sec. Municipal de Planejamento e Gestão  
 UNIDADE ORÇAMENTÁRIA: 12.01 - Sec. Municipal de Planejamento e Gestão

Macro objetivo: 0012 - Oferecer aos servidores públicos municipais e colaboradores orientações técnicas e estratégicas, visando um melhor atendimento da população

Programa: 0013 - Gestão e Desenvolvimento Estratégico de Pessoas

Ação,....: 0040 - Qualificação e Capacitação de Recursos Humanos  
 Descrição: Assegurar os recursos financeiros necessários a Qualificação e Capacitação de Recursos Humanos

Região	Quant. 2018	Quant. 2019 a 2021	Quant. total
Município	25	75	100
Quantidade por ano...	25	75	100
Valor por ano.....	25.000,00	75.000,00	100.000,00

Totais.....: Quantidade 100 valor 100.000,00

Indicador Em apuração	Índice mais recente Em apuração	Índice final do PPA Em apuração
--------------------------	------------------------------------	------------------------------------

TOTAL DO PROGRAMA:	Valor 2018	Valor 2019 a 2021	Valor total
	25.000,00	75.000,00	100.000,00

TOTAL DA UNIDADE ORÇAMENTÁRIA:	Valor 2018	Valor 2019 a 2021	Valor total
	25.000,00	75.000,00	100.000,00

ÓRGÃO: 12 - Sec. Municipal de Planejamento e Gestão  
 UNIDADE ORÇAMENTARIA: 12.01 - Sec. Municipal de Planejamento e Gestão

Macro objetivo: 0028 - Sistematizar a eficiência e eficácia do sistema de fiscalização, arrecadação, tributação e de Gestão Fiscal do Município de Piquet Carneiro/CE

Programa: 0029 - Gestão Fiscal e Financeira

Ação.....: 0092 - Gerenciamento da Gestão Fiscal e Financeira  
 Descrição: Assegurar os recursos financeiros necessários a Gerenciamento da Gestão Fiscal e Financeira

Região Município	Quant. 2018 1	Quant. 2019 a 2021 3	Quant. total 4
Quantidade por ano...	1	3	4
Valor por ano.....	117.700,00	407.300,00	525.000,00
Totais.....: Quantidade	4	valor	525.000,00

Indicador	Índice mais recente	Índice final do PPA
Administração da Gestão Fiscal e Tributária	20%	70%
Taxa de crescimento da Receita Tributária Municipal	10%	30%

TOTAL DO PROGRAMA:	Valor 2018 117.700,00	Valor 2019 a 2021 407.300,00	Valor total 525.000,00
--------------------	--------------------------	---------------------------------	---------------------------

TOTAL DA UNIDADE ORÇAMENTARIA:	Valor 2018 117.700,00	Valor 2019 a 2021 407.300,00	Valor total 525.000,00
--------------------------------	--------------------------	---------------------------------	---------------------------

ÓRGÃO: 12 - Sec. Municipal de Planejamento e Gestão  
 UNIDADE ORÇAMENTÁRIA: 12.01 - Sec. Municipal de Planejamento e Gestão

Macro objetivo: 0048 - Cumprir os encargos legais e constitucionais sob responsabilidade do município

Programa: 0049 - Resgate da Dívida Pública

Ação....: 0134 - Manutenção das Despesas com o Resgate da Dívida Pública  
 Descrição: Assegurar os recursos financeiros necessários a Manutenção das Despesas com o Resgate da Dívida Pública

Região Município	Quant. 2018	Quant. 2019 a 2021	Quant. total
	1	3	4
Quantidade por ano...	1	3	4
Valor por ano.....	250.000,00	1.050.000,00	1.300.000,00
Totais.....: Quantidade	4	valor 1.300.000,00	

TOTAL DO PROGRAMA:	Valor 2018	Valor 2019 a 2021	Valor total
	250.000,00	1.050.000,00	1.300.000,00

TOTAL DA UNIDADE ORÇAMENTÁRIA:	Valor 2018	Valor 2019 a 2021	Valor total
	250.000,00	1.050.000,00	1.300.000,00

ÓRGÃO: 12 - Sec. Municipal de Planejamento e Gestão  
 UNIDADE ORÇAMENTÁRIA: 12.01 - Sec. Municipal de Planejamento e Gestão

Macro objetivo: 0057 - Assegurar os recursos necessários a pagamento de inativos e pensionistas

Programa: 0009 - Inativos e Pensionistas

Ação.....: 0025 - Pagamento a Inativos e Pensionistas  
 Descrição: Assegurar os recursos financeiros necessários a Pagamento a Inativos e Pensionistas

Região Município	Quant. 2018	Quant. 2019 a 2021	Quant. total
	1	3	4
Quantidade por ano...	1	3	4
Valor por ano.....	160.500,00	555.300,00	715.800,00
Totais.....: Quantidade	4	valor	715.800,00
TOTAL DO PROGRAMA:	Valor 2018	Valor 2019 a 2021	Valor total
	160.500,00	555.300,00	715.800,00
TOTAL DA UNIDADE ORÇAMENTÁRIA:	Valor 2018	Valor 2019 a 2021	Valor total
	160.500,00	555.300,00	715.800,00

ÓRGÃO: 99 - Reserva de Contingência  
 UNIDADE ORÇAMENTÁRIA: 99.01 - Reserva de Contingência

Macro objetivo: 0056 - Garantir o atendimento de passivos contingentes e outros riscos e eventos fiscais imprevistos

Programa: 0999 - Reserva de Contingência

Ação.....: 9999 - Reserva de Contingência  
 Descrição: Garantir o atendimento de passivos contingentes e outros riscos fiscais imprevistos

Região Município	Quant. 2018 1	Quant. 2019 a 2021 3	Quant. total 4
Quantidade por ano...	1	3	4
Valor por ano.....	220.000,00	830.000,00	1.050.000,00
Totais.....: Quantidade 4 valor 1.050.000,00			

TOTAL DO PROGRAMA:	Valor 2018 220.000,00	Valor 2019 a 2021 830.000,00	Valor total 1.050.000,00
--------------------	--------------------------	---------------------------------	-----------------------------

TOTAL DA UNIDADE ORÇAMENTÁRIA:	Valor 2018 220.000,00	Valor 2019 a 2021 830.000,00	Valor total 1.050.000,00
--------------------------------	--------------------------	---------------------------------	-----------------------------

TOTAL GERAL.....:	Valor 2018	46.911.202,00	Valor 2019 a 2021	170.803.686,00	Valor total	217.714.888,00
-------------------	------------	---------------	-------------------	----------------	-------------	----------------





Prefeitura de  
**PIQUET CARNEIRO**  
*Construindo com Você*



unicef  
Edição 2013/2016



MUNICÍPIO  
VERDE

# PROGRAMAS E AÇÕES DETALHADOS Somente por Programa

ANEXO IV

Programa: 0001 - Ações do Poder Legislativo

Ação.....: 0001 - Manutenção e Funcionamento do Legislativo Municipal  
 Descrição: Assegurar os recursos financeiros necessários a Manutenção e Funcionamento do Legislativo Municipal

Unidade de medida: %

Região	Quant. 2018	Quant. 2019 a 2021	Quant. total
Município	100	300	400
Quantidade por ano...	100	300	400
Valor por ano.....	1.733.100,00	6.192.590,00	7.925.690,00

Totais.....: Quantidade 400 valor 7.925.690,00

Indicador	Índice mais recente	Índice final do PPA
Índice de realização das atividades do Legislativo	100%	100%

TOTAL PROGRAMA....	Valor 2018	Valor 2019 a 2021	Valor total
	1.733.100,00	6.192.590,00	7.925.690,00

Programa: 0002 - Fortalecimento do Controle Social

Ação.....: 0002 - Manutenção dos Conselhos Vinculados a Assistência Social  
 Descrição: Assegurar os recursos financeiros destinados a Manutenção dos Conselhos Vinculados a Assistência Social

Unidade de medida: Atividade

Região	Quant. 2018	Quant. 2019 a 2021	Quant. total
Município	1	3	4
Quantidade por ano...	1	3	4
Valor por ano.....	15.000,00	75.000,00	90.000,00

Totais.....: Quantidade 4 valor 90.000,00

Indicador	Índice mais recente	Índice final do PPA
Relatório de gestão	100%	100%

Ação.....: 0003 - Manutenção do Conselho Municipal de Saúde  
 Descrição: Assegurar os recursos financeiros destinados a Manutenção do Conselho Municipal de Saúde

Unidade de medida: Atividade

Região	Quant. 2018	Quant. 2019 a 2021	Quant. total
Município	1	3	4

Quantidade por ano...	1		3	4
Valor por ano.....	15.000,00		75.000,00	90.000,00
<hr/>				
Totais.....: Quantidade	4	valor	90.000,00	
<hr/>				
Indicador			Índice mais recente	Índice final do PPA
Relatório de gestão			100%	100%

Ação.....: 0004 - Manutenção dos Conselhos Municipais Vinculados a Educação  
 Descrição: Assegurar os recursos financeiros destinados a Manutenção dos Conselhos Municipais Vinculados a Educação

Unidade de medida: Atividade

Região	Quant. 2018		Quant. 2019 a 2021	Quant. total
Município	1		3	4
Quantidade por ano...	1		3	4
Valor por ano.....	20.000,00		90.000,00	110.000,00
<hr/>				
Totais.....: Quantidade	4	valor	110.000,00	
<hr/>				
Indicador			Índice mais recente	Índice final do PPA
Relatório de gestão			100%	100%

Ação.....: 0005 - Manutenção do Conselho Municipal dos Direitos da Criança e do Adolescente  
 Descrição: Assegurar os recursos financeiros destinados a Manutenção do Conselho Municipal dos Direitos da Criança e do Adolescente

Unidade de medida: Atividade

Região	Quant. 2018		Quant. 2019 a 2021	Quant. total
Município	1		3	4
Quantidade por ano...	1		3	4
Valor por ano.....	10.000,00		42.000,00	52.000,00
<hr/>				
Totais.....: Quantidade	4	valor	52.000,00	
<hr/>				
Indicador			Índice mais recente	Índice final do PPA
Relatório de gestão			100%	100%

Ação.....: 0156 - Manutenção do Conselho Municipal de Defesa do Meio Ambiente  
 Descrição: Assegurar os recursos financeiros necessários a Manutenção do Conselho Municipal de Defesa do Meio Ambiente

Unidade de medida: Atividade

Região	Quant. 2018		Quant. 2019 a 2021	Quant. total
Município	1		3	4

Quantidade por ano...	1		3	4
Valor por ano.....	10.000,00		30.000,00	40.000,00
<hr/>				
Totais.....: Quantidade	4	valor	40.000,00	
<hr/>				
Indicador			Índice mais recente	Índice final do PPA
Relatório de gestão			100%	100%
<hr/>				
Ação....: 0157 - Manutenção do Conselho Municipal de Defesa Civil				
Descrição: Assegurar os recursos financeiros destinados a Manutenção do Conselho Municipal de Defesa Civil				
Unidade de medida: Atividade				
Região	Quant. 2018		Quant. 2019 a 2021	Quant. total
Município	1		3	4
Quantidade por ano...	1		3	4
Valor por ano.....	10.000,00		30.000,00	40.000,00
<hr/>				
Totais.....: Quantidade	4	valor	40.000,00	
<hr/>				
Indicador			Índice mais recente	Índice final do PPA
Relatório de gestão			100%	100%
<hr/>				
TOTAL PROGRAMA...:	Valor 2018		Valor 2019 a 2021	Valor total
	80.000,00		342.000,00	422.000,00

Programa: 0003 - Controladoria Governamental

Ação....: 0006 - Manutenção das Atividades de Controle Interno				
Descrição: Assegurar os recursos financeiros destinados a Manutenção das Atividades de Controle Interno				
Unidade de medida: Atividade				
Região	Quant. 2018		Quant. 2019 a 2021	Quant. total
Município	1		3	4
Quantidade por ano...	1		3	4
Valor por ano.....	13.900,00		48.000,00	61.900,00
<hr/>				
Totais.....: Quantidade	4	valor	61.900,00	
<hr/>				
TOTAL PROGRAMA...:	Valor 2018		Valor 2019 a 2021	Valor total
	13.900,00		48.000,00	61.900,00

Programa: 0004 - Segurança Pública Cidadã

Ação.....: 0007 - Manutenção do Programa de Proteção a Cidadania - PRO-CIDADANIA  
 Descrição: Assegurar os recursos financeiros destinados a Manutenção do Programa de Proteção a Cidadania - PRO-CIDADANIA

Unidade de medida: Atividade

Região Município	Quant. 2018	Quant. 2019 a 2021	Quant. total
	1	3	4
Quantidade por ano...	1	3	4
Valor por ano.....	13.900,00	48.000,00	61.900,00

Totais.....: Quantidade 4 valor 61.900,00

Indicador	Índice mais recente Em apuração	Índice final do PPA Em apuração
Taxa de crimes contra a pessoa e o patrimônio		

Ação.....: 0008 - Construção de Unidades de Segurança ao Patrimônio Público  
 Descrição: Assegurar os recursos financeiros destinados a Construção de Unidades de Segurança ao Patrimônio Público

Unidade de medida: Unidade

Região Município	Quant. 2018	Quant. 2019 a 2021	Quant. total
	1	3	4
Quantidade por ano...	1	3	4
Valor por ano.....	40.000,00	180.000,00	220.000,00

Totais.....: Quantidade 4 valor 220.000,00

Indicador	Índice mais recente Em apuração	Índice final do PPA Em apuração
Taxa de crimes contra o patrimônio público		

Ação.....: 0009 - Implantação e Manutenção da Guarda Civil Municipal  
 Descrição: Assegurar os recursos financeiros destinados a Implantação e Manutenção da Guarda Civil Municipal

Unidade de medida: Unidade

Região Município	Quant. 2018	Quant. 2019 a 2021	Quant. total
	1	3	4
Quantidade por ano...	1	3	4
Valor por ano.....	50.000,00	217.000,00	267.000,00

Totais.....: Quantidade 4 valor 267.000,00

Indicador	Índice mais recente Em apuração	Índice final do PPA Em apuração
Taxa de crimes contra a pessoa e o patrimônio		

TOTAL PROGRAMA...:	Valor 2018 103.900,00	Valor 2019 a 2021 445.000,00	Valor total 548.900,00
--------------------	--------------------------	---------------------------------	---------------------------

Programa: 0005 - Comunicação Institucional e Apoio as Políticas Públicas

Ação.....: 0010 - Divulgação, Promoção, Cerimonial e Eventos do Município  
 Descrição: Assegurar os recursos financeiros necessários a Divulgação, Promoção, Cerimonial e Eventos do Município

Unidade de medida: Evento

Região Município	Quant. 2018 1	Quant. 2019 a 2021 3	Quant. total 4
Quantidade por ano...	1	3	4
Valor por ano.....	111.200,00	385.000,00	496.200,00

Totais.....: Quantidade 4 valor 496.200,00

Indicador	Índice mais recente	Índice final do PPA
Taxa de realização de sonelidades e eventos institucionais	30%	100%

Ação.....: 0011 - Manutenção da Ouvidoria Municipal  
 Descrição: Assegurar os recursos financeiros necessários a Manutenção da Ouvidoria Municipal

Unidade de medida: %

Região Município	Quant. 2018 100	Quant. 2019 a 2021 300	Quant. total 400
Quantidade por ano...	100	300	400
Valor por ano.....	50.000,00	210.000,00	260.000,00

Totais.....: Quantidade 400 valor 260.000,00

Indicador	Índice mais recente	Índice final do PPA
Taxa de manifestação da população	20%	50%

Ação.....: 0165 - Implantação e Manutenção da Ouvidoria da Secretaria Municipal de Meio Ambiente  
 Descrição: Assegurar os recursos financeiros necessários a Implantação e Manutenção da Ouvidoria da Secretaria Municipal de Meio Ambiente

Unidade de medida: Atividade

Região Município	Quant. 2018 1	Quant. 2019 a 2021 3	Quant. total 4
Quantidade por ano...	1	3	4

Valor por ano.....	10.000,00		30.000,00	40.000,00
Totais.....: Quantidade	4	valor	40.000,00	
Indicador			Índice mais recente	Índice final do PPA
Taxa de manifestação da população			30%	60%
Ação.....: 0167 - Manutenção da Ouvidoria da Secretaria Municipal de Saúde				
Descrição: Assegurar os recursos financeiros necessários a Manutenção da Ouvidoria da Secretaria Municipal de Saúde				
Unidade de medida: Atividade				
Região	Quant. 2018		Quant. 2019 a 2021	Quant. total
Município	1		3	4
Quantidade por ano...	1		3	4
Valor por ano.....	20.000,00		60.000,00	80.000,00
Totais.....: Quantidade	4	valor	80.000,00	
Indicador			Índice mais recente	Índice final do PPA
Taxa de manifestação popular			30%	90%
TOTAL PROGRAMA...:	Valor 2018		Valor 2019 a 2021	Valor total
	191.200,00		685.000,00	876.200,00

Programa: 0006 - Investimento em Saúde

Ação.....: 0012 - Construção do Centro Cirúrgico				
Descrição: Assegurar os recursos financeiros necessários a Construção do Centro Cirúrgico				
Unidade de medida: Unidade				
Região	Quant. 2018		Quant. 2019 a 2021	Quant. total
Município	0		3	3
Quantidade por ano...	0		3	3
Valor por ano.....	0,00		237.000,00	237.000,00
Totais.....: Quantidade	3	valor	237.000,00	
Indicador			Índice mais recente	Índice final do PPA
Quantidade de centros existentes			0	1

Ação.....: 0078 - Construção da Sede Própria do CAPS  
 Descrição: Assegurar os recursos financeiros necessários a Construção da Sede Própria do CAPS

Unidade de medida: Unidade

Região Município	Quant. 2018 1	Quant. 2019 a 2021 2	Quant. total 3
Quantidade por ano...	1	2	3
Valor por ano.....	80.000,00	160.000,00	240.000,00
<hr/>			
Totais.....: Quantidade	3	valor	240.000,00
<hr/>			
Indicador		Índice mais recente	Índice final do PPA
BPA		90%	100%
SAI		90%	100%
SIH		90%	100%
<hr/>			
TOTAL PROGRAMA...:	Valor 2018 80.000,00	Valor 2019 a 2021 397.000,00	Valor total 477.000,00

Programa: 0007 - Coordenação e Manutenção Administrativa

Ação.....: 0013 - Gerenciamento e Manutenção do Gabinete do Prefeito  
 Descrição: Assegurar os recursos financeiros necessários a Gerenciamento e Manutenção do Gabinete do Prefeito

Unidade de medida: Unidade

Região Município	Quant. 2018 1	Quant. 2019 a 2021 3	Quant. total 4
Quantidade por ano...	1	3	4
Valor por ano.....	1.230.190,00	3.977.024,00	5.207.214,00
<hr/>			
Totais.....: Quantidade	4	valor	5.207.214,00

Ação.....: 0014 - Gerenciamento e Manutenção da Procuradoria Geral do Município  
 Descrição: Assegurar os recursos financeiros necessários a Gerenciamento e Manutenção da Procuradoria Geral do Município

Unidade de medida: Unidade

Região Município	Quant. 2018 1	Quant. 2019 a 2021 3	Quant. total 4
Quantidade por ano...	1	3	4
Valor por ano.....	32.100,00	110.900,00	143.000,00
<hr/>			
Totais.....: Quantidade	4	valor	143.000,00

Ação.....: 0015 - Gerenciamento e Manut. da Secretaria Municipal de Educação, Cultura e Desporto



Descrição: Assegurar os recursos financeiros necessários a Gerenciamento e Manutenção da Secretaria Municipal de Educação, Cultura e Desporto			
Unidade de medida: Unidade			
Região Município	Quant. 2018 1	Quant. 2019 a 2021 3	Quant. total 4
Quantidade por ano...	1	3	4
Valor por ano.....	911.600,00	3.154.600,00	4.066.200,00
Totais.....: Quantidade 4 valor 4.066.200,00			

Ação.....: 0016 - Gerenciamento e Manutenção da Secretaria Municipal de Saúde  
 Descrição: Assegurar os recursos financeiros necessários a Gerenciamento e Manutenção da Secretaria Municipal de Saúde

Unidade de medida: Unidade

Região Município	Quant. 2018 1	Quant. 2019 a 2021 3	Quant. total 4
Quantidade por ano...	1	3	4
Valor por ano.....	2.027.650,00	7.016.650,00	9.044.300,00
Totais.....: Quantidade 4 valor 9.044.300,00			

Ação.....: 0017 - Gerenciamento e Manutenção da Secretaria Municipal de Agricultura Familiar  
 Descrição: Assegurar os recursos financeiros necessários a Gerenciamento e Manutenção da Secretaria Municipal de Agricultura Familiar

Unidade de medida: Unidade

Região Município	Quant. 2018 1	Quant. 2019 a 2021 3	Quant. total 4
Quantidade por ano...	1	3	4
Valor por ano.....	162.200,00	566.000,00	728.200,00
Totais.....: Quantidade 4 valor 728.200,00			

Ação.....: 0018 - Gerenciamento e Manutenção da Secretaria Municipal de Meio Ambiente  
 Descrição: Assegurar os recursos financeiros necessários a Gerenciamento e Manutenção da Secretaria Municipal de Meio Ambiente

Unidade de medida: Unidade

Região Município	Quant. 2018 1	Quant. 2019 a 2021 3	Quant. total 4
Quantidade por ano...	1	3	4

Valor por ano.....	198.600,00		691.900,00	890.500,00
Totais.....: Quantidade	4	valor	890.500,00	

Ação.....: 0019 - Gerenciamento e Manut. da Sec. Municipal de Infraestrutura e Recursos Hídricos  
 Descrição: Assegurar os recursos financeiros necessários a Gerenciamento e Manutenção da Secretaria Municipal de Infraestrutura e Recursos Hídricos

Unidade de medida: Unidade

Região	Quant. 2018		Quant. 2019 a 2021	Quant. total
Município	1		3	4
Quantidade por ano...	1		3	4
Valor por ano.....	1.124.750,00		3.664.450,00	4.789.200,00
Totais.....: Quantidade	4	valor	4.789.200,00	

Ação.....: 0020 - Gerenciamento e Manutenção da Secretaria Municipal de Assistência Social  
 Descrição: Assegurar os recursos financeiros necessários a Gerenciamento e Manutenção da Secretaria Municipal de Assistência Social

Unidade de medida: Unidade

Região	Quant. 2018		Quant. 2019 a 2021	Quant. total
Município	1		3	4
Quantidade por ano...	1		3	4
Valor por ano.....	951.900,00		3.345.550,00	4.297.450,00
Totais.....: Quantidade	4	valor	4.297.450,00	

Ação.....: 0021 - Gerenciamento e Manutenção da Secretara Municipal de Planejamento e Gestão  
 Descrição: Assegurar os recursos financeiros necessários a Gerenciamento e manutenção da Secretara Municipal de Planejamento e Gestão

Unidade de medida: Unidade

Região	Quant. 2018		Quant. 2019 a 2021	Quant. total
Município	1		3	4
Quantidade por ano...	1		3	4
Valor por ano.....	1.505.550,00		5.544.597,00	7.050.147,00
Totais.....: Quantidade	4	valor	7.050.147,00	

TOTAL PROGRAMA...:	Valor 2018		Valor 2019 a 2021	Valor total
	8.144.540,00		28.071.671,00	36.216.211,00

Programa: 0008 - Promoção do Acesso e Fomento à Produção e Difusão da Cultura

Ação.....: 0022 - Construção de Bibliotecas Públicas  
 Descrição: Assegurar os recursos financeiros necessários a Construção de Bibliotecas Públicas

Unidade de medida: Unidade

Região	Quant. 2018	Quant. 2019 a 2021	Quant. total
Município	1	3	4
Quantidade por ano...	1	3	4
Valor por ano.....	50.000,00	150.000,00	200.000,00
<b>Totais.....: Quantidade</b>			
	4	valor	200.000,00

Indicador	Índice mais recente	Índice final do PPA
Taxa de cobertura do patrimônio municipal	25%	70%

Ação.....: 0023 - Manutenção de Bibliotecas Públicas  
 Descrição: Assegurar os recursos financeiros necessários a Manutenção de Bibliotecas Públicas

Unidade de medida: Unidade

Região	Quant. 2018	Quant. 2019 a 2021	Quant. total
Município	1	3	4
Quantidade por ano...	1	3	4
Valor por ano.....	10.000,00	60.000,00	70.000,00
<b>Totais.....: Quantidade</b>			
	4	valor	70.000,00

Indicador	Índice mais recente	Índice final do PPA
Taxa de cobertura do patrimônio municipal	25%	70%

Ação.....: 0024 - Desenvolvimento e Expansão Cultural e Artística  
 Descrição: Assegurar os recursos financeiros necessários a Desenvolvimento e Expansão Cultural e Artística

Unidade de medida: %

Região	Quant. 2018	Quant. 2019 a 2021	Quant. total
Município	25	75	100
Quantidade por ano...	25	75	100
Valor por ano.....	150.000,00	450.000,00	600.000,00
<b>Totais.....: Quantidade</b>			
	100	valor	600.000,00

Indicador	Índice mais recente	Índice final do PPA
Taxa de cobertura de incentivos a Cultura e Artes	25%	50%

TOTAL PROGRAMA...:	Valor 2018 210.000,00	Valor 2019 a 2021 660.000,00	Valor total 870.000,00
--------------------	--------------------------	---------------------------------	---------------------------

Programa: 0009 - Inativos e Pensionistas

Ação.....: 0025 - Pagamento a Inativos e Pensionistas  
 Descrição: Assegurar os recursos financeiros necessários a Pagamento a Inativos e Pensionistas

Unidade de medida: Atividade

Região	Quant. 2018	Quant. 2019 a 2021	Quant. total
Município	1	3	4
Quantidade por ano...	1	3	4
Valor por ano.....	160.500,00	555.300,00	715.800,00
Totais.....: Quantidade 4 valor 715.800,00			

TOTAL PROGRAMA...:	Valor 2018 160.500,00	Valor 2019 a 2021 555.300,00	Valor total 715.800,00
--------------------	--------------------------	---------------------------------	---------------------------

Programa: 0010 - Apoio Administrativo ao Esporte e a Juventude

Ação.....: 0026 - Gerenciamento das Ações de Apoio ao Esporte e Juventude  
 Descrição: Assegurar os recursos financeiros necessários a Gerenciamento das Ações de Apoio ao Esporte e Juventude

Unidade de medida: Atividade

Região	Quant. 2018	Quant. 2019 a 2021	Quant. total
Município	1	3	4
Quantidade por ano...	1	3	4
Valor por ano.....	101.650,00	351.600,00	453.250,00
Totais.....: Quantidade 4 valor 453.250,00			

TOTAL PROGRAMA...:	Valor 2018 101.650,00	Valor 2019 a 2021 351.600,00	Valor total 453.250,00
--------------------	--------------------------	---------------------------------	---------------------------

Programa: 0011 - Ações Integradas à Saúde

Ação.....: 0027 - Implantação e Manutenção do SAMU

Descrição: Assegurar os recursos financeiros necessários a Implantação e Manutenção do SAMU			
Unidade de medida: Unidade			
Região	Quant. 2018	Quant. 2019 a 2021	Quant. total
Município	1	3	4
Quantidade por ano...	1	3	4
Valor por ano.....	20.000,00	90.000,00	110.000,00
Totais.....: Quantidade 4 valor 110.000,00			
Indicador		Índice mais recente	Índice final do PPA
COAP		100%	100%
QUALISUS		100%	100%
Relatório de gestão		40%	100%

Ação.....: 0028 - Implantação de Academias de Saúde em Praças Públicas  
 Descrição: Assegurar os recursos financeiros necessários a Implantação de Academias de Saúde em Praças Públicas

Unidade de medida: Unidade			
Região	Quant. 2018	Quant. 2019 a 2021	Quant. total
Município	1	3	4
Quantidade por ano...	1	3	4
Valor por ano.....	50.000,00	150.000,00	200.000,00
Totais.....: Quantidade 4 valor 200.000,00			
Indicador		Índice mais recente	Índice final do PPA
Em apuração		Em apuração	Em apuração
TOTAL PROGRAMA...:	Valor 2018	Valor 2019 a 2021	Valor total
	70.000,00	240.000,00	310.000,00

Programa: 0012 - Melhoria de Espaços e Equipamentos Públicos

Ação.....: 0029 - Ampliação e Reforma da Secretaria Municipal de Saúde  
 Descrição: Assegurar os recursos financeiros necessários a Ampliação e Reforma da Secretaria Municipal de Saúde

Unidade de medida: Unidade			
Região	Quant. 2018	Quant. 2019 a 2021	Quant. total
Município	1	3	4
Quantidade por ano...	1	3	4

Valor por ano.....	50.000,00		150.000,00	200.000,00
Totais.....: Quantidade	4	valor	200.000,00	
Indicador		Índice mais recente		Índice final do PPA
Instalações Físicas inadequadas para atendimento ao público		60%		100%

Ação.....: 0030 - Ampliação e Reforma da Secretaria Municipal de Agricultura Familiar  
 Descrição: Assegurar os recursos financeiros necessários a Ampliação e Reforma da Secretaria Municipal de Agricultura Familiar

Unidade de medida: Unidade

Região	Quant. 2018		Quant. 2019 a 2021	Quant. total
Município	1		3	4
Quantidade por ano...	1		3	4
Valor por ano.....	80.000,00		325.000,00	405.000,00
Totais.....: Quantidade	4	valor	405.000,00	
Indicador		Índice mais recente		Índice final do PPA
Instalações Físicas inadequadas para atendimento ao público		75%		100%

Ação.....: 0031 - Ampliação e Reforma do Parque de Rodeio Municipal  
 Descrição: Assegurar os recursos financeiros necessários a Ampliação e Reforma do Parque de Rodeio Municipal

Unidade de medida: Unidade

Região	Quant. 2018		Quant. 2019 a 2021	Quant. total
Município	1		3	4
Quantidade por ano...	1		3	4
Valor por ano.....	250.000,00		650.000,00	900.000,00
Totais.....: Quantidade	4	valor	900.000,00	
Indicador		Índice mais recente		Índice final do PPA
Instalações Físicas inadequadas para atendimento ao público		60%		90%

Ação.....: 0032 - Construção, Ampliação e Reforma de Prédios Públicos  
 Descrição: Assegurar os recursos financeiros necessários a Construção, Ampliação e Reforma de Prédios Públicos

Unidade de medida: Unidade

Região	Quant. 2018		Quant. 2019 a 2021	Quant. total
Município	11		3	14
Quantidade por ano...	11		3	14

Valor por ano.....	267.500,00		1.043.376,00	1.310.876,00
Totais.....: Quantidade	14	valor	1.310.876,00	
Indicador			Índice mais recente	Índice final do PPA
Instalações Físicas inadequadas para atendimento ao público			50%	80%

Ação.....: 0033 - Manutenção do Parque de Rodeio Municipal  
 Descrição: Assegurar os recursos financeiros necessários a Manutenção do Parque de Rodeio Municipal

Unidade de medida: Atividade

Região Município	Quant. 2018		Quant. 2019 a 2021	Quant. total
	1		3	4
Quantidade por ano...	1		3	4
Valor por ano.....	21.400,00		74.000,00	95.400,00
Totais.....: Quantidade	4	valor	95.400,00	

Indicador			Índice mais recente	Índice final do PPA
Instalações Físicas inadequadas para o lazer da população			40%	70%

Ação.....: 0034 - Construção, Ampliação e Recuperação de Praças Públicas  
 Descrição: Assegurar os recursos financeiros necessários a Construção, Ampliação e Recuperação de Praças Públicas

Unidade de medida: Unidade

Região Município	Quant. 2018		Quant. 2019 a 2021	Quant. total
	1		3	4
Quantidade por ano...	1		3	4
Valor por ano.....	321.000,00		1.131.600,00	1.452.600,00
Totais.....: Quantidade	4	valor	1.452.600,00	

Indicador			Índice mais recente	Índice final do PPA
Instalações Físicas inadequadas para o lazer público			60%	90%

Ação.....: 0035 - Construção, Ampliação e Recuperação de Cemitérios Públicos  
 Descrição: Assegurar os recursos financeiros necessários a Construção, Ampliação e Recuperação de Cemitérios Públicos

Unidade de medida: Unidade

Região Município	Quant. 2018		Quant. 2019 a 2021	Quant. total
	1		3	4
Quantidade por ano...	1		3	4

Valor por ano.....	100.000,00		315.000,00	415.000,00
Totais.....: Quantidade	4	valor	415.000,00	
Indicador			Índice mais recente	Índice final do PPA
Instalações Físicas inadequadas para atendimento ao público			50%	75%

Ação.....: 0036 - Ampliação e Reforma da Secretaria Municipal de Assistência Social  
 Descrição: Assegurar os recursos financeiros necessários a Ampliação e Reforma da Secretaria Municipal de Assistência Social

Unidade de medida: Unidade

Região	Quant. 2018		Quant. 2019 a 2021	Quant. total
Município	1		3	4
Quantidade por ano...	1		3	4
Valor por ano.....	100.000,00		300.000,00	400.000,00
Totais.....: Quantidade	4	valor	400.000,00	
Indicador			Índice mais recente	Índice final do PPA
Instalações Físicas inadequadas para atendimento ao público			50%	100%

Ação.....: 0037 - Construção do Centro Administrativo Municipal  
 Descrição: Assegurar os recursos financeiros necessários a Construção do Centro Administrativo Municipal

Unidade de medida: Unidade

Região	Quant. 2018		Quant. 2019 a 2021	Quant. total
Município	1		3	4
Quantidade por ano...	1		3	4
Valor por ano.....	250.000,00		1.000.000,00	1.250.000,00
Totais.....: Quantidade	4	valor	1.250.000,00	
Indicador			Índice mais recente	Índice final do PPA
Instalações Físicas inadequadas para atendimento ao público			40%	90%

Ação.....: 0038 - Construção da Sede Própria da Secretaria Municipal de Educação  
 Descrição: Assegurar os recursos financeiros necessários a Construção da Sede Própria da Secretaria Municipal de Educação

Unidade de medida: Unidade

Região	Quant. 2018		Quant. 2019 a 2021	Quant. total
Município	1		2	3
Quantidade por ano...	1		2	3



---

Valor por ano.....	120.000,00		332.000,00	452.000,00
<hr/>				
Totais.....: Quantidade	3	valor	452.000,00	
<hr/>				
Indicador		Índice mais recente	Índice final do PPA	
Instalações Físicas inadequadas para atendimento ao público		50%	100%	

---

Ação.....: 0039 - Construção do Salão de Velório Municipal  
Descrição: Assegurar os recursos financeiros necessários a Construção do Salão de Velório Municipal

Unidade de medida: Unidade

Região	Quant. 2018		Quant. 2019 a 2021	Quant. total
Município	1		2	3
Quantidade por ano...	1		2	3
Valor por ano.....	70.000,00		140.000,00	210.000,00
<hr/>				
Totais.....: Quantidade	3	valor	210.000,00	
<hr/>				
Indicador		Índice mais recente	Índice final do PPA	
Centro construído		0	1	

---

Ação.....: 0088 - Ampliação e Reforma da Secretaria Municipal de Meio Ambiente  
Descrição: Assegurar os recursos financeiros necessários a Ampliação e Reforma da Secretaria Municipal de Meio Ambiente

Unidade de medida: Unidade

Região	Quant. 2018		Quant. 2019 a 2021	Quant. total
Município	1		3	4
Quantidade por ano...	1		3	4
Valor por ano.....	20.000,00		60.000,00	80.000,00
<hr/>				
Totais.....: Quantidade	4	valor	80.000,00	
<hr/>				
Indicador		Índice mais recente	Índice final do PPA	
Instalações Físicas inadequadas para atendimento ao público		50%	100%	

---

Ação.....: 0137 - Construção de Galpão Garagem para os Veículos Municipais  
Descrição: Assegurar os recursos financeiros necessários a Construção de Galpão Garagem para os Veículos Municipais

Unidade de medida: Unidade

Região	Quant. 2018		Quant. 2019 a 2021	Quant. total
Município	0		3	3
Quantidade por ano...	0		3	3

Valor por ano.....	0,00		450.000,00	450.000,00
Totais.....: Quantidade	3	valor	450.000,00	
Indicador			Índice mais recente	Índice final do PPA
Instalações Físicas inadequadas para atendimento ao público			20%	80%
TOTAL PROGRAMA...:	Valor 2018		Valor 2019 a 2021	Valor total
	1.649.900,00		5.970.976,00	7.620.876,00

Programa: 0013 - Gestão e Desenvolvimento Estratégico de Pessoas

Ação.....: 0040 - Qualificação e Capacitação de Recursos Humanos  
 Descrição: Assegurar os recursos financeiros necessários a Qualificação e Capacitação de Recursos Humanos

Unidade de medida: %

Região	Quant. 2018		Quant. 2019 a 2021	Quant. total
Município	25		75	100
Quantidade por ano...	25		75	100
Valor por ano.....	25.000,00		75.000,00	100.000,00
Totais.....: Quantidade	100	valor	100.000,00	
Indicador			Índice mais recente	Índice final do PPA
Em apuração			Em apuração	Em apuração
TOTAL PROGRAMA...:	Valor 2018		Valor 2019 a 2021	Valor total
	25.000,00		75.000,00	100.000,00

Programa: 0014 - Merenda Escolar

Ação.....: 0041 - Manutenção do Programa Nacional de Alimentação Escolar - Ensino Fundamental  
 Descrição: Assegurar os recursos financeiros necessários a Manutenção do Programa Nacional de Alimentação Escolar - Ensino Fundamental

Unidade de medida: Atividade

Região	Quant. 2018		Quant. 2019 a 2021	Quant. total
Município	1		3	4
Quantidade por ano...	1		3	4
Valor por ano.....	228.000,00		909.400,00	1.137.400,00
Totais.....: Quantidade	4	valor	1.137.400,00	

Indicador	Índice mais recente	Índice final do PPA
Base Legal	100%	100%

Ação.....: 0042 - Manutenção do Programa Nacional de Alimentação Escolar - Pré-escola  
 Descrição: Assegurar os recursos financeiros necessários a Manutenção do Programa Nacional de Alimentação Escolar - Pré-escola

Unidade de medida: Atividade

Região	Quant. 2018	Quant. 2019 a 2021	Quant. total
Município	1	3	4
Quantidade por ano...	1	3	4
Valor por ano.....	42.800,00	150.800,00	193.600,00

Totais.....: Quantidade 4 valor 193.600,00

Indicador	Índice mais recente	Índice final do PPA
Base Legal	100%	100%

Ação.....: 0043 - Manutenção do Programa Nacional de Alimentação Escolar - EJA  
 Descrição: Assegurar os recursos financeiros necessários a Manutenção do Programa Nacional de Alimentação Escolar - EJA

Unidade de medida: Atividade

Região	Quant. 2018	Quant. 2019 a 2021	Quant. total
Município	1	3	4
Quantidade por ano...	1	3	4
Valor por ano.....	37.400,00	131.900,00	169.300,00

Totais.....: Quantidade 4 valor 169.300,00

Indicador	Índice mais recente	Índice final do PPA
Base Legal	100%	100%

Ação.....: 0044 - Manutenção do Programa Nacional de Alimentação Escolar - Creche  
 Descrição: Assegurar os recursos financeiros necessários a Manutenção do Programa Nacional de Alimentação Escolar - Creche

Unidade de medida: Atividade

Região	Quant. 2018	Quant. 2019 a 2021	Quant. total
Município	1	3	4
Quantidade por ano...	1	3	4
Valor por ano.....	42.800,00	150.800,00	193.600,00

Totais.....: Quantidade 4 valor 193.600,00

Indicador Base Legal		Índice mais recente 100%	Índice final do PPA 100%
Ação.....: 0045 - Manutenção do Programa Nacional de Alimentação Escolar - AEE Descrição: Assegurar os recursos financeiros necessários a Manutenção do Programa Nacional de Alimentação Escolar - AEE			
Unidade de medida: Atividade			
Região Município	Quant. 2018 1	Quant. 2019 a 2021 3	Quant. total 4
Quantidade por ano...	1	3	4
Valor por ano.....	10.000,00	30.000,00	40.000,00
Totais.....: Quantidade 4 valor 40.000,00			
Indicador Base Legal		Índice mais recente 100%	Índice final do PPA 100%
Ação.....: 0046 - Manutenção do Programa Nacional de Alimentação Escolar - MAIS EDUCAÇÃO - Fundame Descrição: Assegurar os recursos financeiros necessários a Manutenção do Programa Nacional de Alimentação Escolar - MAIS EDUCAÇÃO - Fundamental			
Unidade de medida: Atividade			
Região Município	Quant. 2018 1	Quant. 2019 a 2021 3	Quant. total 4
Quantidade por ano...	1	3	4
Valor por ano.....	200.000,00	600.000,00	800.000,00
Totais.....: Quantidade 4 valor 800.000,00			
Indicador Base Legal		Índice mais recente 100%	Índice final do PPA 100%
TOTAL PROGRAMA...: Valor 2018 561.000,00 Valor 2019 a 2021 1.972.900,00 Valor total 2.533.900,00			

Programa: 0015 - Fomento à Prática Esportiva nas Unidade Escolares

Ação.....: 0047 - Construção, Ampliação e Recuperação de Quadras de Esportes nas Escolas  
 Descrição: Assegurar os recursos financeiros necessários a Construção, Ampliação e Recuperação de Quadras de Esportes nas Escolas

Unidade de medida: Unidade

Região	Quant. 2018	Quant. 2019 a 2021	Quant. total
Município	1	3	4
Quantidade por ano...	1	3	4
Valor por ano.....	321.000,00	1.131.900,00	1.452.900,00
Totais.....: Quantidade 4 valor 1.452.900,00			
Indicador		Índice mais recente	Índice final do PPA
Percentual de participação nos eventos		79,5%	95%
Quadras construídas		7	10
TOTAL PROGRAMA...: Valor 2018 321.000,00 Valor 2019 a 2021 1.131.900,00 Valor total 1.452.900,00			

Programa: 0016 - Gestão e Desenvolvimento do Ensino Fundamental

Ação.....: 0048 - Construção, Ampliação e Recuperação de Unidades Escolares do Ensino Fundamental  
 Descrição: Assegurar os recursos financeiros necessários a Construção, Ampliação e Recuperação de Unidades Escolares do Ensino Fundamental

Unidade de medida: Unidade

Região	Quant. 2018	Quant. 2019 a 2021	Quant. total
Município	1	3	4
Quantidade por ano...	1	3	4
Valor por ano.....	1.102.100,00	3.886.700,00	4.988.800,00
Totais.....: Quantidade 4 valor 4.988.800,00			
Indicador		Índice mais recente	Índice final do PPA
Fortalecimento dos organismos escolares		75%	90%

Ação.....: 0049 - Manutenção do Programa de Transporte Escolar - PNATE  
 Descrição: Assegurar os recursos financeiros necessários a Manutenção do Programa de Transporte Escolar - PNATE

Unidade de medida: Atividade

Região	Quant. 2018	Quant. 2019 a 2021	Quant. total
Município	1	3	4
Quantidade por ano...	1	3	4
Valor por ano.....	782.300,00	2.759.100,00	3.541.400,00
Totais.....: Quantidade 4 valor 3.541.400,00			
Indicador		Índice mais recente	Índice final do PPA
Percentual de alunos atendidos pelo transporte escolar		51%	80%

Ação.....: 0050 - Aquisição de Ônibus Escolares para Sede e Distritos  
 Descrição: Assegurar os recursos financeiros necessários a Aquisição de Ônibus Escolares para Sede e Distritos

Unidade de medida: Unidade

Região	Quant. 2018	Quant. 2019 a 2021	Quant. total
Município	1	3	4
Quantidade por ano...	1	3	4
Valor por ano.....	200.000,00	700.000,00	900.000,00

Totais.....: Quantidade 4 valor 900.000,00

Indicador	Índice mais recente	Índice final do PPA
Frota de transporte escolar alocado	59,25%	30%

Ação.....: 0051 - Manutenção do Programa de Transporte Escolar - FUNDEB 40%  
 Descrição: Assegurar os recursos financeiros necessários a Manutenção do Programa de Transporte Escolar - FUNDEB 40%

Unidade de medida: Atividade

Região	Quant. 2018	Quant. 2019 a 2021	Quant. total
Município	1	3	4
Quantidade por ano...	1	3	4
Valor por ano.....	374.500,00	1.495.800,00	1.870.300,00

Totais.....: Quantidade 4 valor 1.870.300,00

Indicador	Índice mais recente	Índice final do PPA
Percentual de alunos atendidos pelo transporte escolar	51%	78%

Ação.....: 0052 - Manutenção da Rede de Ensino Fundamental  
 Descrição: Assegurar os recursos financeiros necessários a Manutenção da Rede de Ensino Fundamental

Unidade de medida: Atividade

Região	Quant. 2018	Quant. 2019 a 2021	Quant. total
Município	1	3	4
Quantidade por ano...	1	3	4
Valor por ano.....	1.177.000,00	4.072.900,00	5.249.900,00

Totais.....: Quantidade 4 valor 5.249.900,00

Indicador	Índice mais recente	Índice final do PPA
Resultado do IDEB - Anos Finais	4.8	6.1

Índice de aprovação escolar	94,9%	99%
Índice de reprovação escolar	4,1%	1%

Ação.....: 0053 - Const., Amp. e Recup. de Unidades Escolares do Ensino Fundamental - FUNDEB 40%  
 Descrição: Assegurar os recursos financeiros necessários a Construção, Ampliação e Recuperação de Unidades Escolares do Ensino Fundamental - FUNDEB 40%

Unidade de medida: Atividade

Região	Quant. 2018	Quant. 2019 a 2021	Quant. total
Município	1	3	4
Quantidade por ano...	1	3	4
Valor por ano.....	100.000,00	546.532,00	646.532,00

Totais.....: Quantidade 4 valor 646.532,00

Indicador	Índice mais recente	Índice final do PPA
Escolas funcionando em prédio alugado	1	0

Ação.....: 0054 - Manutenção e Gerenciamento do Ensino Fundamental - FUNDEB 40%  
 Descrição: Assegurar os recursos financeiros necessários a Manutenção e Gerenciamento do Ensino Fundamental - FUNDEB 40%

Unidade de medida: Atividade

Região	Quant. 2018	Quant. 2019 a 2021	Quant. total
Município	1	3	4
Quantidade por ano...	1	3	4
Valor por ano.....	3.321.928,00	11.750.127,00	15.072.055,00

Totais.....: Quantidade 4 valor 15.072.055,00

Indicador	Índice mais recente	Índice final do PPA
Resultado do IDEB - Anos Finais	4,8	6,1
Índice de aprovação escolar	94,9%	99%
Índice de reprovação escolar	4,1%	1%

Ação.....: 0055 - Remuneração do Pessoal do Magistério do Ensino Fundamental - FUNDEB 60%  
 Descrição: Assegurar os recursos financeiros necessários a Remuneração do Pessoal do Magistério do Ensino Fundamental - FUNDEB 60%

Unidade de medida: Atividade

Região	Quant. 2018	Quant. 2019 a 2021	Quant. total
Município	1	3	4
Quantidade por ano...	1	3	4
Valor por ano.....	4.329.700,00	16.486.051,00	20.815.751,00

Totais.....: Quantidade 4 valor 20.815.751,00

Indicador	Índice mais recente	Índice final do PPA
Resultado do IDEB - Anos Finais	4,8	6,1
Índice de aprovação escolar	94,9%	99%
Índice de reprovação escolar	4,1%	1%

Ação.....: 0056 - Construção e Implantação de Escolas de Tempo Integral  
 Descrição: Assegurar os recursos financeiros necessários a Construção e Implantação de Escolas de Tempo Integral

Unidade de medida: Unidade

Região Município	Quant. 2018	Quant. 2019 a 2021	Quant. total
	1	3	4
Quantidade por ano...	1	3	4
Valor por ano.....	250.000,00	1.128.000,00	1.378.000,00

Totais.....: Quantidade 4 valor 1.378.000,00

Indicador	Índice mais recente	Índice final do PPA
Escolas de ensino integral no município	0	3

TOTAL PROGRAMA...:	Valor 2018	Valor 2019 a 2021	Valor total
	11.637.528,00	42.825.210,00	54.462.738,00

Programa: 0017 - Gestão e Desenvolvimento do Ensino Infantil

Ação.....: 0057 - Construção, Ampliação e Recuperação de Unidades Escolares de Ensino Infantil  
 Descrição: Assegurar os recursos financeiros necessários a Construção, Ampliação e Recuperação de Unidades Escolares de Ensino Infantil

Unidade de medida: Unidade

Região Município	Quant. 2018	Quant. 2019 a 2021	Quant. total
	1	3	4
Quantidade por ano...	1	3	4
Valor por ano.....	374.500,00	1.320.700,00	1.695.200,00

Totais.....: Quantidade 4 valor 1.695.200,00

Indicador	Índice mais recente	Índice final do PPA
Em apuração	Em apuração	Em apuração

Ação.....: 0058 - Manutenção e Gerenciamento das Creches Municipais



Descrição: Assegurar os recursos financeiros necessários a Manutenção e Gerenciamento das Creches Municipais			
Unidade de medida: Atividade			
Região	Quant. 2018	Quant. 2019 a 2021	Quant. total
Município	1	3	4
Quantidade por ano...	1	3	4
Valor por ano.....	15.000,00	45.000,00	60.000,00
Totais.....: Quantidade 4 valor 60.000,00			
Indicador		Índice mais recente	Índice final do PPA
Resultado do IDEB - Anos Iniciais		7.1	8.0

Ação.....: 0059 - Manutenção e Gerenciamento do Ensino Pré-Escolar			
Descrição: Assegurar os recursos financeiros necessários a Manutenção e Gerenciamento do Ensino Pré-Escolar			
Unidade de medida: Atividade			
Região	Quant. 2018	Quant. 2019 a 2021	Quant. total
Município	1	3	4
Quantidade por ano...	1	3	4
Valor por ano.....	150.000,00	450.000,00	600.000,00
Totais.....: Quantidade 4 valor 600.000,00			
Indicador		Índice mais recente	Índice final do PPA
Resultado do IDEB - Anos Iniciais		7.1	8.0

Ação.....: 0060 - Manutenção e Gerenciamento do Ensino Infantil - FUNDEB 40%			
Descrição: Assegurar os recursos financeiros necessários a Manutenção e Gerenciamento do Ensino Infantil - FUNDEB 40%			
Unidade de medida: Atividade			
Região	Quant. 2018	Quant. 2019 a 2021	Quant. total
Município	1	3	4
Quantidade por ano...	1	3	4
Valor por ano.....	127.300,00	440.500,00	567.800,00
Totais.....: Quantidade 4 valor 567.800,00			
Indicador		Índice mais recente	Índice final do PPA
Resultado do IDEB - Anos Iniciais		7.1	8.0

Ação.....: 0061 - Remuneração do Pessoal do Magistério do Ensino Infantil - FUNDEB 60%

Descrição: Assegurar os recursos financeiros necessários a Remuneração do Pessoal do Magistério do Ensino Infantil - FUNDEB 60%

Unidade de medida: Atividade

Região Município	Quant. 2018 1	Quant. 2019 a 2021 3	Quant. total 4
Quantidade por ano...	1	3	4
Valor por ano.....	483.600,00	2.206.656,00	2.690.256,00
<b>Totais.....: Quantidade</b> 4 <b>valor</b> 2.690.256,00			
Indicador Resultado do IDEB - Anos Iniciais		Índice mais recente 7.1	Índice final do PPA 8.0
<b>TOTAL PROGRAMA...:</b>	<b>Valor 2018</b> 1.150.400,00	<b>Valor 2019 a 2021</b> 4.462.856,00	<b>Valor total</b> 5.613.256,00

Programa: 0018 - Gestão e Desenvolvimento da Educação de Jovens e Adultos

Ação.....: 0062 - Manutenção e Gerenciamento do Ensino de Jovens e Adultos

Descrição: Assegurar os recursos financeiros necessários a Manutenção e Gerenciamento do Ensino de Jovens e Adultos

Unidade de medida: Atividade

Região Município	Quant. 2018 1	Quant. 2019 a 2021 3	Quant. total 4
Quantidade por ano...	1	3	4
Valor por ano.....	60.000,00	240.000,00	300.000,00
<b>Totais.....: Quantidade</b> 4 <b>valor</b> 300.000,00			
Indicador Garantir acesso a escola		Índice mais recente 50%	Índice final do PPA 20%

Ação.....: 0063 - Manutenção e Gerenciamento do Ensino de Jovens e Adultos - FUNDEB 40%

Descrição: Assegurar os recursos financeiros necessários a Manutenção e Gerenciamento do Ensino de Jovens e Adultos - FUNDEB 40%

Unidade de medida: Atividade

Região Município	Quant. 2018 1	Quant. 2019 a 2021 3	Quant. total 4
Quantidade por ano...	1	3	4
Valor por ano.....	10.000,00	30.000,00	40.000,00

Totais.....: Quantidade		4	valor	40.000,00
Indicador			Índice mais recente	Índice final do PPA
Garantir acesso a escola			50%	20%
Ação.....: 0064 - Remuneração do Pessoal do Magistério do Ensino de Jovens e Adultos - FUNDEB 60%				
Descrição: Assegurar os recursos financeiros necessários a Remuneração do Pessoal do Magistério do Ensino de Jovens e Adultos - FUNDEB 60%				
Unidade de medida: Atividade				
Região	Quant. 2018		Quant. 2019 a 2021	Quant. total
Município	1		3	4
Quantidade por ano...	1		3	4
Valor por ano.....	494.300,00		1.710.500,00	2.204.800,00
Totais.....: Quantidade		4	valor	2.204.800,00
Indicador			Índice mais recente	Índice final do PPA
Garantir acesso a escola			50%	20%
TOTAL PROGRAMA...:	Valor 2018		Valor 2019 a 2021	Valor total
	564.300,00		1.980.500,00	2.544.800,00

Programa: 0019 - Ações Integradas à Educação

Ação.....: 0065 - Construção, Ampliação e Reforma do Auditório na Sede do Município				
Descrição: Assegurar os recursos financeiros necessários a Construção, Ampliação e Reforma do Auditório na Sede do Município				
Unidade de medida: Unidade				
Região	Quant. 2018		Quant. 2019 a 2021	Quant. total
Município	1		1	2
Quantidade por ano...	1		1	2
Valor por ano.....	74.900,00		81.600,00	156.500,00
Totais.....: Quantidade		2	valor	156.500,00
Indicador			Índice mais recente	Índice final do PPA
Em apuração			Em apuração	Em apuração
TOTAL PROGRAMA...:	Valor 2018		Valor 2019 a 2021	Valor total
	74.900,00		81.600,00	156.500,00

Programa: 0020 - Ensino Médio

Ação.....: 0066 - Transporte Escolar do Ensino Médio  
 Descrição: Assegurar os recursos financeiros necessários a Transporte Escolar do Ensino Médio

Unidade de medida: %

Região	Quant. 2018	Quant. 2019 a 2021	Quant. total
Município	1	3	4
Quantidade por ano...	1	3	4
Valor por ano.....	535.000,00	1.886.750,00	2.421.750,00
Totais.....: Quantidade 4 valor 2.421.750,00			
Indicador		Índice mais recente	Índice final do PPA
Percentual de alunos atendidos		37,7%	48%
TOTAL PROGRAMA...: Valor 2018 535.000,00 Valor 2019 a 2021 1.886.750,00 Valor total 2.421.750,00			

Programa: 0021 - Gestão dos Serviços de Atenção Básica

Ação.....: 0067 - Construção, Ampliação e Reforma da Rede de Unidades Básicas de Saúde  
 Descrição: Assegurar os recursos financeiros necessários a Construção, Ampliação e Reforma da Rede de Unidades Básicas de Saúde

Unidade de medida: Unidade

Região	Quant. 2018	Quant. 2019 a 2021	Quant. total
Município	1	3	4
Quantidade por ano...	1	3	4
Valor por ano.....	535.000,00	2.086.750,00	2.621.750,00
Totais.....: Quantidade 4 valor 2.621.750,00			
Indicador		Índice mais recente	Índice final do PPA
Indicadores gerais da Atenção Básica		90%	100%

Ação.....: 0068 - Manutenção das Ações Estratégicas de Saúde da Família - ESF  
 Descrição: Assegurar os recursos financeiros necessários a Manutenção das Ações Estratégicas de Saúde da Família - ESF

Unidade de medida: Atividade

Região	Quant. 2018	Quant. 2019 a 2021	Quant. total
Município	1	3	4

Quantidade por ano...	1		3	4
Valor por ano.....	1.787.600,00		6.409.490,00	8.197.090,00
<hr/>				
Totais.....: Quantidade	4	valor	8.197.090,00	
<hr/>				
Indicador		Índice mais recente	Índice final do PPA	
Indicadores gerais da Atenção Básica		90%	100%	

Ação.....: 0069 - Manutenção das Ações Estratégicas de Saúde Bucal - SB  
 Descrição: Assegurar os recursos financeiros necessários a Manutenção das Ações Estratégicas de Saúde Bucal - SB

Unidade de medida: Atividade

Região	Quant. 2018		Quant. 2019 a 2021	Quant. total
Município	1		3	4
Quantidade por ano...	1		3	4
Valor por ano.....	20.000,00		120.000,00	140.000,00
<hr/>				
Totais.....: Quantidade	4	valor	140.000,00	
<hr/>				
Indicador		Índice mais recente	Índice final do PPA	
Indicadores gerais da Atenção Básica		90%	100%	

Ação.....: 0070 - Manutenção das Ações Estratégicas de Agentes Comunitários de Saúde - ACS  
 Descrição: Assegurar os recursos financeiros necessários a Manutenção das Ações Estratégicas de Agentes Comunitários de Saúde - ACS

Unidade de medida: Atividade

Região	Quant. 2018		Quant. 2019 a 2021	Quant. total
Município	1		3	4
Quantidade por ano...	1		3	4
Valor por ano.....	50.000,00		210.000,00	260.000,00
<hr/>				
Totais.....: Quantidade	4	valor	260.000,00	
<hr/>				
Indicador		Índice mais recente	Índice final do PPA	
Indicadores gerais da Atenção Básica		90%	100%	

Ação.....: 0071 - Manutenção das Ações Estratégicas dos Núcleos de Apoio a Saúde da Família - NASF  
 Descrição: Assegurar os recursos financeiros necessários a Manutenção das Ações Estratégicas dos Núcleos de Apoio a Saúde da Família - NASF

Unidade de medida: Atividade

Região	Quant. 2018		Quant. 2019 a 2021	Quant. total
Município	1		3	4

Quantidade por ano...		1		3	4
Valor por ano.....	53.300,00			188.700,00	242.000,00
<hr/>					
Totais.....: Quantidade		4	valor	242.000,00	
<hr/>					
Indicador			Índice mais recente		Índice final do PPA
Indicadores gerais da Atenção Básica			90%		100%

Ação.....: 0072 - Manutenção do Programa de Melhoria do Acesso e da Qualidade - PMAQ  
 Descrição: Assegurar os recursos financeiros necessários a Manutenção do Programa de Melhoria do Acesso e da Qualidade - PMAQ

Unidade de medida: Atividade

Região	Quant. 2018		Quant. 2019 a 2021	Quant. total	
Município	1		3	4	
Quantidade por ano...		1		4	
Valor por ano.....	22.000,00		104.000,00	126.000,00	
<hr/>					
Totais.....: Quantidade		4	valor	126.000,00	
<hr/>					
Indicador			Índice mais recente		Índice final do PPA
Indicadores gerais da Atenção Básica			90%		100%

Ação.....: 0073 - Manutenção da Rede de Unidades de Saúde  
 Descrição: Assegurar os recursos financeiros necessários a Manutenção da Rede de Unidades de Saúde

Unidade de medida: Atividade

Região	Quant. 2018		Quant. 2019 a 2021	Quant. total	
Município	1		3	4	
Quantidade por ano...		1		4	
Valor por ano.....	4.156.950,00		14.903.038,00	19.059.988,00	
<hr/>					
Totais.....: Quantidade		4	valor	19.059.988,00	
<hr/>					
Indicador			Índice mais recente		Índice final do PPA
Indicadores gerais da Atenção Básica			90%		100%

Ação.....: 0166 - Manutenção das Ações Estratégicas de Agentes Comunitários de Endemias - ACE  
 Descrição: Assegurar os recursos financeiros necessários a Manutenção das Ações Estratégicas de Agentes Comunitários de Endemias - ACE

Unidade de medida: Atividade

Região	Quant. 2018		Quant. 2019 a 2021	Quant. total
Município	1		3	4

Quantidade por ano...	50.000,00 <sup>1</sup>		150.000,00 <sup>3</sup>	200.000,00 <sup>4</sup>
Valor por ano.....				
Totais.....: Quantidade	4	valor	200.000,00	
Indicador			Índice mais recente	Índice final do PPA
Indicadores gerais da Atenção Básica			90%	100%
TOTAL PROGRAMA...:	Valor 2018		Valor 2019 a 2021	Valor total
	6.674.850,00		24.171.978,00	30.846.828,00

Programa: 0022 - Gestão dos Serviços de Média e Alta Complexidade

Ação.....: 0074 - Ampliação e Reforma do Hospital Municipal  
 Descrição: Assegurar os recursos financeiros necessários a Ampliação e Reforma do Hospital Municipal

Unidade de medida: Unidade

Região	Quant. 2018		Quant. 2019 a 2021	Quant. total
Município	1		3	4
Quantidade por ano...				
Valor por ano.....	321.000,00 <sup>1</sup>		1.131.700,00 <sup>3</sup>	1.452.700,00 <sup>4</sup>
Totais.....: Quantidade	4	valor	1.452.700,00	
Indicador			Índice mais recente	Índice final do PPA
BPA			90%	100%
SAI			90%	100%
SIH			90%	100%

Ação.....: 0075 - Participação em Consórcios Públicos de Saúde  
 Descrição: Assegurar os recursos financeiros necessários a Participação em Consórcios Públicos de Saúde

Unidade de medida: Atividade

Região	Quant. 2018		Quant. 2019 a 2021	Quant. total
Município	1		3	4
Quantidade por ano...				
Valor por ano.....	350.000,00 <sup>1</sup>		1.050.000,00 <sup>3</sup>	1.400.000,00 <sup>4</sup>
Totais.....: Quantidade	4	valor	1.400.000,00	
Indicador			Índice mais recente	Índice final do PPA
BPA			90%	100%
SAI			90%	100%
SIH			90%	100%

Ação.....: 0076 - Gerenciamento e Manutenção do Hospital Municipal  
 Descrição: Assegurar os recursos financeiros necessários a Gerenciamento e Manutenção do Hospital Municipal

Unidade de medida: Atividade

Região	Quant. 2018	Quant. 2019 a 2021	Quant. total
Município	1	3	4
Quantidade por ano...	1	3	4
Valor por ano.....	1.174.436,00	5.309.992,00	6.484.428,00

Totais.....: Quantidade 4 valor 6.484.428,00

Indicador	Índice mais recente	Índice final do PPA
BPA	90%	100%
SAI	90%	100%
SIH	90%	100%

Ação.....: 0077 - Gerenciamento e Manutenção do CAPS  
 Descrição: Assegurar os recursos financeiros necessários a Gerenciamento e Manutenção do CAPS

Unidade de medida: Atividade

Região	Quant. 2018	Quant. 2019 a 2021	Quant. total
Município	1	3	4
Quantidade por ano...	1	3	4
Valor por ano.....	30.000,00	141.000,00	171.000,00

Totais.....: Quantidade 4 valor 171.000,00

Indicador	Índice mais recente	Índice final do PPA
BPA	90%	100%
SAI	90%	100%
SIH	90%	100%

TOTAL PROGRAMA...:	Valor 2018 1.875.436,00	Valor 2019 a 2021 7.632.692,00	Valor total 9.508.128,00
--------------------	----------------------------	-----------------------------------	-----------------------------

Programa: 0023 - Vigilância em Saúde

Ação.....: 0079 - Manutenção das Atividades de Vigilância Sanitária  
 Descrição: Assegurar os recursos financeiros necessários a Manutenção das Atividades de Vigilância Sanitária

Unidade de medida: Atividade



Região	Quant. 2018	Quant. 2019 a 2021	Quant. total
Município	1	3	4
Quantidade por ano...	1	3	4
Valor por ano.....	20.000,00	90.000,00	110.000,00
Totais.....: Quantidade 4 valor 110.000,00			

Indicador	Índice mais recente	Índice final do PPA
SI-PNI	90%	100%
SIM	90%	100%
SINAN	90%	100%
SINASC	90%	100%

Ação.....: 0080 - Manutenção das Atividades de Vigilância Epidemiológica, Ambiental e Entomológica  
 Descrição: Assegurar os recursos financeiros necessários a Manutenção das Atividades de Vigilância Epidemiológica, Ambiental e Entomológica

Unidade de medida: Atividade

Região	Quant. 2018	Quant. 2019 a 2021	Quant. total
Município	1	3	4
Quantidade por ano...	1	3	4
Valor por ano.....	10.000,00	60.000,00	70.000,00
Totais.....: Quantidade 4 valor 70.000,00			

Indicador	Índice mais recente	Índice final do PPA
SI-PNI	90%	100%
SIM	90%	100%
SINAN	90%	100%
SINASC	90%	100%

Ação.....: 0081 - Manutenção das Ações Estratégicas de Zoonoses  
 Descrição: Assegurar os recursos financeiros necessários a Manutenção Ações Estratégicas de Zoonoses

Unidade de medida: Atividade

Região	Quant. 2018	Quant. 2019 a 2021	Quant. total
Município	1	3	4
Quantidade por ano...	1	3	4
Valor por ano.....	10.000,00	60.000,00	70.000,00
Totais.....: Quantidade 4 valor 70.000,00			

Indicador	Índice mais recente	Índice final do PPA
SI-PNI	90%	100%
SIM	90%	100%

SINAN		90%	100%
SINASC		90%	100%
TOTAL PROGRAMA...:	Valor 2018 40.000,00	Valor 2019 a 2021 210.000,00	Valor total 250.000,00

Programa: 0024 - Assistência Farmacêutica

Ação.....: 0082 - Manutenção do Programa de Assistência Farmacêutica Básica  
 Descrição: Assegurar os recursos financeiros necessários a Manutenção do Programa de Assistência Farmacêutica Básica

Unidade de medida: Atividade

Região	Quant. 2018	Quant. 2019 a 2021	Quant. total
Município	1	3	4
Quantidade por ano...	1	3	4
Valor por ano.....	50.000,00	150.000,00	200.000,00
Totais.....: Quantidade	4	valor	200.000,00
Indicador		Índice mais recente	Índice final do PPA
Horus básico		95%	100%
Horus especializado		95%	100%
TOTAL PROGRAMA...:	Valor 2018 50.000,00	Valor 2019 a 2021 150.000,00	Valor total 200.000,00

Programa: 0025 - Gestão do SUS

Ação.....: 0083 - Gerenciamento e Manutenção de Casas de Apoio  
 Descrição: Assegurar os recursos financeiros necessários a Gerenciamento e Manutenção de Casas de Apoio

Unidade de medida: Atividade

Região	Quant. 2018	Quant. 2019 a 2021	Quant. total
Município	1	3	4
Quantidade por ano...	1	3	4
Valor por ano.....	42.800,00	148.000,00	190.800,00
Totais.....: Quantidade	4	valor	190.800,00
Indicador		Índice mais recente	Índice final do PPA
Alojamento de pacientes fora do domicílio		60%	90%

Ação.....: 0084 - Aquisição de Ambulâncias para a Sede e Distritos

Descrição: Assegurar os recursos financeiros necessários a Aquisição de Ambulâncias para a Sede e Distritos

Unidade de medida: Unidade

Região Município	Quant. 2018	Quant. 2019 a 2021	Quant. total
	1	3	4
Quantidade por ano...	1	3	4
Valor por ano.....	102.800,00	618.000,00	720.800,00
<hr/>			
Totais.....: Quantidade	4	valor	720.800,00
<hr/>			
Indicador Frota de ambulâncias		Índice mais recente 60%	Índice final do PPA 90%
<hr/>			
TOTAL PROGRAMA...:	Valor 2018 145.600,00	Valor 2019 a 2021 766.000,00	Valor total 911.600,00

Programa: 0026 - Gestão das Políticas de Meio Ambiente

Ação.....: 0085 - Manutenção do Centro de Triagem de Materias Recicláveis  
 Descrição: Assegurar os recursos financeiros necessários a Manutenção do Centro de Triagem de Materias Recicláveis

Unidade de medida: %

Região Município	Quant. 2018	Quant. 2019 a 2021	Quant. total
	25	75	100
Quantidade por ano...	25	75	100
Valor por ano.....	15.000,00	45.000,00	60.000,00
<hr/>			
Totais.....: Quantidade	100	valor	60.000,00
<hr/>			
Indicador Coleta seletiva		Índice mais recente 85%	Índice final do PPA 100%

Ação.....: 0086 - Gerenciamento e Manutenção do Fundo Municipal de Meio Ambiente  
 Descrição: Assegurar os recursos financeiros necessários a Gerenciamento e Manutenção do Fundo Municipal de Meio Ambiente

Unidade de medida: Atividade

Região Município	Quant. 2018	Quant. 2019 a 2021	Quant. total
	1	3	4
Quantidade por ano...	1	3	4
Valor por ano.....	267.500,00	925.600,00	1.193.100,00

Totais.....: Quantidade 4 valor 1.193.100,00

Indicador	Índice mais recente	Índice final do PPA
Coleta seletiva	85%	100%

Ação.....: 0160 - Construção e/ou Implantação de Abrigo para Animais  
 Descrição: Assegurar os recursos financeiros necessários a Construção e/ou Implantação de Abrigo para Animais

Unidade de medida: Unidade

Região	Quant. 2018	Quant. 2019 a 2021	Quant. total
Município	1	3	4
Quantidade por ano...	1	3	4
Valor por ano.....	15.000,00	45.000,00	60.000,00

Totais.....: Quantidade 4 valor 60.000,00

Indicador	Índice mais recente	Índice final do PPA
Abrigos construídos	0	1

Ação.....: 0161 - Programa Municipal de Educação Ambiental na Agricultura Familiar-PEAAF  
 Descrição: Assegurar os recursos financeiros destinados ao Programa Municipal de Educação Ambiental na Agricultura Familiar-PEAAF

Unidade de medida: Atividade

Região	Quant. 2018	Quant. 2019 a 2021	Quant. total
Município	1	3	4
Quantidade por ano...	1	3	4
Valor por ano.....	15.000,00	45.000,00	60.000,00

Totais.....: Quantidade 4 valor 60.000,00

Indicador	Índice mais recente	Índice final do PPA
Em apuração	Em apuração	Em apuração

Ação.....: 0164 - Construção, Ampliação e Reforma do Viveiro de Produção de Mudas  
 Descrição: Assegurar os recursos financeiros necessários a Construção, Ampliação e Reforma do Viveiro de Produção de Mudas

Unidade de medida: Unidade

Região	Quant. 2018	Quant. 2019 a 2021	Quant. total
Município	1	3	4
Quantidade por ano...	1	3	4

Valor por ano.....	20.000,00		60.000,00	80.000,00
Totais.....: Quantidade	4	valor	80.000,00	
Indicador Em apuração			Índice mais recente Em apuração	Índice final do PPA Em apuração
TOTAL PROGRAMA...:	Valor 2018 332.500,00		Valor 2019 a 2021 1.120.600,00	Valor total 1.453.100,00

Programa: 0027 - Agricultura e Abastecimento

Ação.....: 0087 - Gerenciamento e Manutenção do Sistema de Abastecimento  
 Descrição: Assegurar os recursos financeiros necessários a Gerenciamento e Manutenção do Sistema de Abastecimento

Unidade de medida: %

Região	Quant. 2018		Quant. 2019 a 2021	Quant. total
Município	100		300	400
Quantidade por ano...	100		300	400
Valor por ano.....	23.500,00		81.400,00	104.900,00
Totais.....: Quantidade	400	valor	104.900,00	
Indicador Permissionários atendidos			Índice mais recente 60%	Índice final do PPA 80%

Ação.....: 0089 - Ampliação e Reforma do Matadouro Municipal  
 Descrição: Assegurar os recursos financeiros necessários a Ampliação e Reforma do Matadouro Municipal

Unidade de medida: Unidade

Região	Quant. 2018		Quant. 2019 a 2021	Quant. total
Município	1		3	4
Quantidade por ano...	1		3	4
Valor por ano.....	50.000,00		150.000,00	200.000,00
Totais.....: Quantidade	4	valor	200.000,00	
Indicador Em apuração			Índice mais recente Em apuração	Índice final do PPA Em apuração
TOTAL PROGRAMA...:	Valor 2018 73.500,00		Valor 2019 a 2021 231.400,00	Valor total 304.900,00

Programa: 0028 - Desenvolvimento da Agropecuária Familiar

Ação.....: 0090 - Gerenciamento e Manutenção do Fundo Municipal de Assistência a Agricultura Familiar  
 Descrição: Assegurar os recursos financeiros necessários a Gerenciamento e Manutenção do Fundo Municipal de Assistência a Agricultura Familiar

Unidade de medida: Atividade

Região	Quant. 2018	Quant. 2019 a 2021	Quant. total
Município	1	3	4
Quantidade por ano...	1	3	4
Valor por ano.....	1.508.000,00	5.313.400,00	6.821.400,00
<b>Totais.....: Quantidade</b>			
	4	valor	6.821.400,00

Indicador Em apuração	Índice mais recente Em apuração	Índice final do PPA Em apuração
--------------------------	------------------------------------	------------------------------------

Ação.....: 0091 - Apoio ao Homem do Campo e ao Agronegócio  
 Descrição: Assegurar os recursos financeiros necessários a Apoio ao Homem do Campo e ao Agronegócio

Unidade de medida: R\$

Região	Quant. 2018	Quant. 2019 a 2021	Quant. total
Município	1	3	4
Quantidade por ano...	1	3	4
Valor por ano.....	26.000,00	150.000,00	176.000,00
<b>Totais.....: Quantidade</b>			
	4	valor	176.000,00

Indicador	Índice mais recente	Índice final do PPA
Agricultores apoiados	40%	80%

TOTAL PROGRAMA...:	Valor 2018	Valor 2019 a 2021	Valor total
	1.534.000,00	5.463.400,00	6.997.400,00

Programa: 0029 - Gestão Fiscal e Financeira

Ação.....: 0092 - Gerenciamento da Gestão Fiscal e Financeira  
 Descrição: Assegurar os recursos financeiros necessários a Gerenciamento da Gestão Fiscal e Financeira

Unidade de medida: Atividade

Região	Quant. 2018	Quant. 2019 a 2021	Quant. total
Município	1	3	4

Quantidade por ano...	1		3	4
Valor por ano.....	117.700,00		407.300,00	525.000,00
<hr/>				
Totais.....: Quantidade	4	valor	525.000,00	
<hr/>				
Indicador		Índice mais recente	Índice final do PPA	
Administração da Gestão Fiscal e Tributária		20%	70%	
Taxa de crescimento da Receita Tributária Municipal		10%	30%	
<hr/>				
TOTAL PROGRAMA...:	Valor 2018	Valor 2019 a 2021	Valor total	
	117.700,00	407.300,00	525.000,00	

Programa: 0030 - Estruturação da Malha Rodoviária Municipal

Ação....: 0093 - Recuperação e Estrutura das Estradas Vicinais do Município  
 Descrição: Assegurar os recursos financeiros necessários a Recuperação e Estrutura das Estradas Vicinais do Município

Unidade de medida: Km

Região	Quant. 2018	Quant. 2019 a 2021	Quant. total
Município	200	600	800
Quantidade por ano...	200	600	800
Valor por ano.....	220.000,00	927.000,00	1.147.000,00
<hr/>			
Totais.....: Quantidade	800	valor	1.147.000,00
<hr/>			
Indicador		Índice mais recente	Índice final do PPA
Taxa de estradas vicinais com boa trafegação		30%	80%

Ação....: 0094 - Construção e/ou Restauração de Pavimentação Asfáltica  
 Descrição: Assegurar os recursos financeiros necessários a Construção e/ou Restauração de Pavimentação Asfáltica

Unidade de medida: Km

Região	Quant. 2018	Quant. 2019 a 2021	Quant. total
Município	10	30	40
Quantidade por ano...	10	30	40
Valor por ano.....	763.000,00	2.796.100,00	3.559.100,00
<hr/>			
Totais.....: Quantidade	40	valor	3.559.100,00
<hr/>			
Indicador		Índice mais recente	Índice final do PPA
Taxa de ruas e vias asfaltadas		35%	70%

Ação....: 0095 - Manutenção de Vias Públicas

Descrição: Assegurar os recursos financeiros necessários a Manutenção de Vias Públicas

Unidade de medida: RS

Região Município	Quant. 2018 1	Quant. 2019 a 2021 3	Quant. total 4
Quantidade por ano...	1	3	4
Valor por ano.....	100.000,00	300.000,00	400.000,00
Totais.....: Quantidade	4	valor	400.000,00

Indicador Em apuração	Índice mais recente Em apuração	Índice final do PPA Em apuração
--------------------------	------------------------------------	------------------------------------

Ação.....: 0096 - Construção, Ampliação e Recuperação de Passagens Molhadas  
 Descrição: Assegurar os recursos financeiros necessários a Construção, Ampliação e Recuperação de Passagens Molhadas

Unidade de medida: Unidade

Região Município	Quant. 2018 1	Quant. 2019 a 2021 3	Quant. total 4
Quantidade por ano...	1	3	4
Valor por ano.....	328.000,00	1.509.100,00	1.837.100,00
Totais.....: Quantidade	4	valor	1.837.100,00

Indicador Em apuração	Índice mais recente Em apuração	Índice final do PPA Em apuração
--------------------------	------------------------------------	------------------------------------

Ação.....: 0097 - Construção e/ou Restauração de Calçamento e Meio-Fio  
 Descrição: Assegurar os recursos financeiros necessários a Construção e/ou Restauração de Calçamento e Meio-Fio

Unidade de medida: M2

Região Município	Quant. 2018 3.000	Quant. 2019 a 2021 8.500	Quant. total 11.500
Quantidade por ano...	3.000	8.500	11.500
Valor por ano.....	240.000,00	829.000,00	1.069.000,00
Totais.....: Quantidade	11.500	valor	1.069.000,00

Indicador Taxa de ruas e vias calçadas	Índice mais recente 60%	Índice final do PPA 85%
---	----------------------------	----------------------------

TOTAL PROGRAMA....	Valor 2018 1.651.000,00	Valor 2019 a 2021 6.361.200,00	Valor total 8.012.200,00
--------------------	----------------------------	-----------------------------------	-----------------------------



Programa: 0031 - Desenvolvimento Integrado e Sustentável da Apicultura

Ação.....: 0098 - Construção da Casa para Beneficiamento do Mel  
 Descrição: Assegurar os recursos financeiros necessários a Construção da Casa para Beneficiamento do Mel

Unidade de medida: Unidade

Região Município	Quant. 2018 1	Quant. 2019 a 2021 1	Quant. total 2
Quantidade por ano...	1	1	2
Valor por ano.....	30.000,00	30.000,00	60.000,00
<hr/>			
Totais.....: Quantidade	2	valor	60.000,00
<hr/>			
Indicador Unidade construída		Índice mais recente 1	Índice final do PPA 2
<hr/>			
TOTAL PROGRAMA...:	Valor 2018 30.000,00	Valor 2019 a 2021 30.000,00	Valor total 60.000,00

Programa: 0032 - Gestão e Desenvolvimento do Ensino Superior

Ação.....: 0099 - Manutenção do Apoio ao Estudante do Ensino Superior  
 Descrição: Assegurar os recursos financeiros necessários a Manutenção do Apoio ao Estudante do Ensino Superior

Unidade de medida: %

Região Município	Quant. 2018 1	Quant. 2019 a 2021 3	Quant. total 4
Quantidade por ano...	1	3	4
Valor por ano.....	100.000,00	300.000,00	400.000,00
<hr/>			
Totais.....: Quantidade	4	valor	400.000,00
<hr/>			
Indicador Percentual de alunos universitários atendidos		Índice mais recente 2%	Índice final do PPA 30%
<hr/>			
TOTAL PROGRAMA...:	Valor 2018 100.000,00	Valor 2019 a 2021 300.000,00	Valor total 400.000,00

Programa: 0033 - Desenvolvimento Integrado de Pesca

Ação.....: 0100 - Apoio as Atividades de Pesca

Descrição: Assegurar os recursos financeiros necessários a Apoio as Atividades de Pesca

Unidade de medida: R\$

Região	Quant. 2018	Quant. 2019 a 2021	Quant. total
Município	1	3	4
Quantidade por ano...	1	3	4
Valor por ano.....	30.000,00	120.000,00	150.000,00
<hr/>			
Totais.....: Quantidade	4	valor	150.000,00
<hr/>			
Indicador	Índice mais recente		Índice final do PPA
Pescadores atendidos	20%		50%
<hr/>			
TOTAL PROGRAMA...:	Valor 2018	valor 2019 a 2021	Valor total
	30.000,00	120.000,00	150.000,00

Programa: 0034 - Apoio ao Turismo

Ação.....: 0101 - Construção do Terminal Rodoviário

Descrição: Assegurar os recursos financeiros necessários a Construção do Terminal Rodoviário

Unidade de medida: Unidade

Região	Quant. 2018	Quant. 2019 a 2021	Quant. total
Município	0	2	2
Quantidade por ano...	0	2	2
Valor por ano.....	0,00	469.000,00	469.000,00
<hr/>			
Totais.....: Quantidade	2	valor	469.000,00
<hr/>			
Indicador	Índice mais recente		Índice final do PPA
Em apuração	Em apuração		Em apuração

Ação.....: 0158 - Desenvolvimento do Turismo Ecológico e Religioso no Município

Descrição: Assegurar os recursos financeiros necessários ao Desenvolvimento do Turismo Ecológico e Religioso no Município

Unidade de medida: Atividade

Região	Quant. 2018	Quant. 2019 a 2021	Quant. total
Município	1	3	4
Quantidade por ano...	1	3	4
Valor por ano.....	10.000,00	126.000,00	136.000,00
<hr/>			
Totais.....: Quantidade	4	valor	136.000,00

Indicador		Índice mais recente	Índice final do PPA
Exploração do turismo municipal		20%	50%
TOTAL PROGRAMA...:	Valor 2018 10.000,00	Valor 2019 a 2021 595.000,00	Valor total 605.000,00

Programa: 0035 - Abastecimento de Água, Esgotamento Sanitário, Drenagem Urbana

Ação.....: 0102 - Ampliação do Sistema de Abastecimento D'água Urbano  
 Descrição: Assegurar os recursos financeiros necessários a Ampliação do Sistema de Abastecimento D'água Urbano

Unidade de medida: Km

Região	Quant. 2018	Quant. 2019 a 2021	Quant. total
Município	1.000	3.000	4.000
Quantidade por ano...	1.000	3.000	4.000
Valor por ano.....	278.200,00	961.000,00	1.239.200,00

Totais.....: Quantidade 4.000 valor 1.239.200,00

Indicador	Índice mais recente	Índice final do PPA
Taxa de abastecimento água urbano	90%	100%

Ação.....: 0103 - Ampliação da Rede de Saneamento Básico Urbano  
 Descrição: Assegurar os recursos financeiros necessários a Ampliação da Rede de Saneamento Básico Urbano

Unidade de medida: Km

Região	Quant. 2018	Quant. 2019 a 2021	Quant. total
Município	1.000	3.000	4.000
Quantidade por ano...	1.000	3.000	4.000
Valor por ano.....	107.000,00	376.600,00	483.600,00

Totais.....: Quantidade 4.000 valor 483.600,00

Indicador	Índice mais recente	Índice final do PPA
Taxa de cobertura de saneamento básico urbano	10%	40%

Ação.....: 0104 - Construção de Kits Sanitários na Zona Urbana  
 Descrição: Assegurar os recursos financeiros necessários a Construção de Kits Sanitários na Zona Urbana

Unidade de medida: %

Região	Quant. 2018	Quant. 2019 a 2021	Quant. total
Município	50	230	280

Quantidade por ano...	50		230		280
Valor por ano.....	374.500,00		1.320.700,00		1.695.200,00
Totais.....: Quantidade	280	valor	1.695.200,00		
Indicador			Índice mais recente		Índice final do PPA
Taxa de esgotamento urbano			44%		60%
TOTAL PROGRAMA...:	Valor 2018		Valor 2019 a 2021		Valor total
	759.700,00		2.658.300,00		3.418.000,00

Programa: 0036 - Promoção da Segurança Alimentar e Nutricional

Ação.....: 0105 - Apoio ao Garantia-Safra  
 Descrição: Assegurar os recursos financeiros necessários ao Apoio ao Garantia-Safra

Unidade de medida: Unidade

Região	Quant. 2018		Quant. 2019 a 2021		Quant. total
Município	1		3		4
Quantidade por ano...	1		3		4
Valor por ano.....	192.600,00		666.400,00		859.000,00
Totais.....: Quantidade	4	valor	859.000,00		
Indicador			Índice mais recente		Índice final do PPA
Agricultores garantidos			70%		100%

Ação.....: 0106 - Implantação de Indústria e Equipamentos para Beneficiamento do Leite  
 Descrição: Assegurar os recursos financeiros necessários a Implantação de Indústria e Equipamentos para Beneficiamento do Leite

Unidade de medida: Unidade

Região	Quant. 2018		Quant. 2019 a 2021		Quant. total
Município	1		3		4
Quantidade por ano...	1		3		4
Valor por ano.....	30.000,00		63.000,00		93.000,00
Totais.....: Quantidade	4	valor	93.000,00		
Indicador			Índice mais recente		Índice final do PPA
Em apuração			Em apuração		Em apuração
TOTAL PROGRAMA...:	Valor 2018		Valor 2019 a 2021		Valor total
	222.600,00		729.400,00		952.000,00

Programa: 0037 - Gestão das Políticas Públicas de Cultura

Ação,....: 0107 - Construção, Ampliação e Reforma de Equipamentos Culturais  
 Descrição: Assegurar os recursos financeiros necessários a Construção, Ampliação e Reforma de Equipamentos Culturais

Unidade de medida: Unidade

Região	Quant. 2018	Quant. 2019 a 2021	Quant. total
Município	1	2	3
Quantidade por ano...	1	2	3
Valor por ano.....	120.000,00	300.000,00	420.000,00

Totais.....: Quantidade 3 valor 420.000,00

Indicador	Índice mais recente	Índice final do PPA
Taxa de desenvolvimento de atividades culturais	30%	70%

Ação,....: 0108 - Realização de Atividades Culturais  
 Descrição: Assegurar os recursos financeiros necessários a Realização de Atividades Culturais

Unidade de medida: %

Região	Quant. 2018	Quant. 2019 a 2021	Quant. total
Município	50	210	260
Quantidade por ano...	50	210	260
Valor por ano.....	30.000,00	111.000,00	141.000,00

Totais.....: Quantidade 260 valor 141.000,00

Indicador	Índice mais recente	Índice final do PPA
Taxa de desenvolvimento de atividades culturais	30%	70%

TOTAL PROGRAMA...	Valor 2018	Valor 2019 a 2021	Valor total
	150.000,00	411.000,00	561.000,00

Programa: 0038 - Esporte e Lazer para a População

Ação,....: 0109 - Construção, Ampliação e Reforma de Equipamentos Esportivos  
 Descrição: Assegurar os recursos financeiros necessários a Construção, Ampliação e Reforma de Equipamentos Esportivos (Estádio de Futebol, Pista de Atletismo, Areninha, etc)

Unidade de medida: Unidade

Região	Quant. 2018	Quant. 2019 a 2021	Quant. total
Município	1	3	4

Quantidade por ano...			
Valor por ano.....	350.000,00 <sup>1</sup>	1.533.000,00 <sup>3</sup>	1.883.000,00 <sup>4</sup>
Totais.....: Quantidade	4	valor	1.883.000,00

Indicador	Índice mais recente	Índice final do PPA
Taxa de atendimento a atletas de baixo e alto rendimento	35%	70%
Taxa de atendimento de jovens e adolescentes (esporte/lazer)	70%	95%
Índice de melhoria da qualidade de vida pós prática esporte	40%	80%

Ação.....: 0110 - Construção de Vila Olímpica  
 Descrição: Assegurar os recursos financeiros necessários a Construção de Vila Olímpica

Unidade de medida: Unidade

Região	Quant. 2018	Quant. 2019 a 2021	Quant. total
Município	1	2	3
Quantidade por ano...			
Valor por ano.....	160.000,00 <sup>1</sup>	366.312,00 <sup>2</sup>	526.312,00 <sup>3</sup>
Totais.....: Quantidade	3	valor	526.312,00

Indicador	Índice mais recente	Índice final do PPA
Em apuração	Em apuração	Em apuração

Ação.....: 0111 - Programa Bolsa Atleta  
 Descrição: Assegurar os recursos financeiros necessários ao Programa Bolsa Atleta

Unidade de medida: %

Região	Quant. 2018	Quant. 2019 a 2021	Quant. total
Município	30	190	220
Quantidade por ano...	30	190	220
Valor por ano.....	50.000,00	262.000,00	312.000,00
Totais.....: Quantidade	220	valor	312.000,00

Indicador	Índice mais recente	Índice final do PPA
Taxa de atendimento a atletas de baixo e alto rendimento	35%	70%
Índice de melhoria da qualidade de vida pós prática esporte	40%	80%

Ação.....: 0112 - Incentivo ao Esporte Amador  
 Descrição: Assegurar os recursos financeiros necessários ao Incentivo ao Esporte Amador

Unidade de medida: %

Região	Quant. 2018	Quant. 2019 a 2021	Quant. total
Município	25	180	205

Quantidade por ano...	25	180	205
Valor por ano.....	20.000,00	142.000,00	162.000,00
<hr/>			
Totais.....: Quantidade	205	valor	162.000,00
<hr/>			
Indicador		Índice mais recente	Índice final do PPA
Taxa de atendimento a atletas de baixo e alto rendimento		35%	70%
Índice de melhoria da qualidade de vida pós prática esporte		40%	80%

Ação.....: 0113 - Implantação a Manutenção de Prados Municipais  
 Descrição: Assegurar os recursos financeiros necessários a Implantação e Manutenção de Prados Municipais

Unidade de medida: Unidade

Região	Quant. 2018	Quant. 2019 a 2021	Quant. total
Município	1	1	2
Quantidade por ano...	1	1	2
Valor por ano.....	50.000,00	70.000,00	120.000,00
<hr/>			
Totais.....: Quantidade	2	valor	120.000,00
<hr/>			
Indicador		Índice mais recente	Índice final do PPA
Em apuração		Em apuração	Em apuração

Ação.....: 0154 - Construção, Ampliação e Reforma de Campos de Futebol  
 Descrição: Assegurar os recursos financeiros necessários a Construção, Ampliação e Reforma de Campos de Futebol

Unidade de medida: Unidade

Região	Quant. 2018	Quant. 2019 a 2021	Quant. total
Município	1	3	4
Quantidade por ano...	1	3	4
Valor por ano.....	130.000,00	457.000,00	587.000,00
<hr/>			
Totais.....: Quantidade	4	valor	587.000,00
<hr/>			
Indicador		Índice mais recente	Índice final do PPA
Taxa de atendimento a atletas de baixo e alto rendimento		35%	70%
Índice de melhoria da qualidade de vida pós prática esporte		40%	80%

Ação.....: 0155 - Construção, Reforma e Ampliação de Quadras Esportivas  
 Descrição: Assegurar os recursos financeiros necessários a Construção, Reforma e Ampliação de Quadras Esportivas

Unidade de medida: Unidade

Região Município	Quant. 2018 1	Quant. 2019 a 2021 3	Quant. total 4
Quantidade por ano...	1	3	4
Valor por ano.....	200.000,00	723.000,00	923.000,00
Totais.....: Quantidade	4	valor	923.000,00

Indicador	Índice mais recente	Índice final do PPA
Taxa de atendimento a atletas de baixo e alto rendimento	35%	70%
Índice de melhoria da qualidade de vida pós prática esporte	40%	80%

Ação.....: 0159 - Construção de uma Pista para Prática de Esportes Radicais  
 Descrição: Assegurar os recursos financeiros necessários a Construção de uma Pista para Prática de Esportes Radicais

Unidade de medida: Unidade

Região Município	Quant. 2018 0	Quant. 2019 a 2021 2	Quant. total 2
Quantidade por ano...	0	2	2
Valor por ano.....	0,00	100.000,00	100.000,00
Totais.....: Quantidade	2	valor	100.000,00

Indicador	Índice mais recente	Índice final do PPA
Unidade construída	0	1

TOTAL PROGRAMA...:	Valor 2018 960.000,00	Valor 2019 a 2021 3.653.312,00	Valor total 4.613.312,00
--------------------	--------------------------	-----------------------------------	-----------------------------

Programa: 0039 - Inclusão Social e Direitos Humanos

Ação.....: 0114 - Implantação de Melhorias de Acessibilidade  
 Descrição: Assegurar os recursos financeiros necessários a Implantação de Melhorias de Acessibilidade

Unidade de medida: Metro

Região Município	Quant. 2018 50	Quant. 2019 a 2021 150	Quant. total 200
Quantidade por ano...	50	150	200
Valor por ano.....	42.000,00	171.000,00	213.000,00
Totais.....: Quantidade	200	valor	213.000,00

Indicador	Índice mais recente	Índice final do PPA
Acessibilidade realizada	20%	50%



TOTAL PROGRAMA...:	Valor 2018 42.000,00	Valor 2019 a 2021 171.000,00	Valor total 213.000,00
--------------------	-------------------------	---------------------------------	---------------------------

Programa: 0040 - Serviços Urbanos

Ação.....: 0115 - Funcionamento dos Serviços de Utilidade Pública  
 Descrição: Assegurar os recursos financeiros necessários a Funcionamento dos Serviços de Utilidade Pública

Unidade de medida: Atividade

Região Município	Quant. 2018	Quant. 2019 a 2021	Quant. total
	1	3	4
Quantidade por ano...	1	3	4
Valor por ano.....	100.000,00	360.000,00	460.000,00

Totais.....: Quantidade 4 valor 460.000,00

Indicador Em apuração	Índice mais recente Em apuração	Índice final do PPA Em apuração
--------------------------	------------------------------------	------------------------------------

Ação.....: 0116 - Manutenção dos Serviços de Limpeza Pública  
 Descrição: Assegurar os recursos financeiros necessários a Manutenção dos Serviços de Limpeza Pública

Unidade de medida: Atividade

Região Município	Quant. 2018	Quant. 2019 a 2021	Quant. total
	1	3	4
Quantidade por ano...	1	3	4
Valor por ano.....	1.193.100,00	4.221.000,00	5.414.100,00

Totais.....: Quantidade 4 valor 5.414.100,00

Indicador Limpeza urbana	Índice mais recente 100%	Índice final do PPA 100%
-----------------------------	-----------------------------	-----------------------------

Ação.....: 0162 - Recuperação de Áreas Degradadas  
 Descrição: Assegurar os recursos financeiros necessários a Recuperação de Áreas Degradadas

Unidade de medida: Atividade

Região Município	Quant. 2018	Quant. 2019 a 2021	Quant. total
	1	3	4
Quantidade por ano...	1	3	4

Valor por ano.....	20.000,00		60.000,00	80.000,00
Totais.....: Quantidade	4	valor	80.000,00	
Indicador Em apuração			Índice mais recente Em apuração	Índice final do PPA Em apuração
TOTAL PROGRAMA...:	Valor 2018 1.313.100,00		Valor 2019 a 2021 4.641.000,00	Valor total 5.954.100,00

Programa: 0041 - Abastecimento de Água e Esgotamento Sanitário no Meio Rural

Ação.....: 0117 - Ampliação da Rede de Saneamento Básico Rural  
Descrição: Assegurar os recursos financeiros necessários a Ampliação da Rede de Saneamento Básico Rural

Unidade de medida: %

Região	Quant. 2018		Quant. 2019 a 2021	Quant. total
Município	25		160	185
Quantidade por ano...	25		160	185
Valor por ano.....	120.000,00		490.000,00	610.000,00
Totais.....: Quantidade	185	valor	610.000,00	
Indicador Taxa de cobertura de saneamento básico rural			Índice mais recente 5%	Índice final do PPA 40%

Ação.....: 0118 - Construção de Kits Sanitários na Zona Rural  
Descrição: Assegurar os recursos financeiros necessários a Construção de Kits Sanitários na Zona Rural

Unidade de medida: %

Região	Quant. 2018		Quant. 2019 a 2021	Quant. total
Município	50		250	300
Quantidade por ano...	50		250	300
Valor por ano.....	100.000,00		460.000,00	560.000,00
Totais.....: Quantidade	300	valor	560.000,00	
Indicador Taxa de esgotamento sanitário rural			Índice mais recente 10%	Índice final do PPA 40%

Ação.....: 0119 - Ampliação do Sistema de Abastecimento D'água Rural  
Descrição: Assegurar os recursos financeiros necessários a Ampliação do Sistema de Abastecimento D'água Rural

Unidade de medida: Km

Região	Quant. 2018		Quant. 2019 a 2021	Quant. total
Município	30		90	120
Quantidade por ano...	30		90	120
Valor por ano.....	112.000,00		397.200,00	509.200,00
Totais.....: Quantidade		120	valor	509.200,00
Indicador			Índice mais recente	Índice final do PPA
Taxa de abastecimento água rural			20%	50%
TOTAL PROGRAMA...:	Valor 2018		Valor 2019 a 2021	Valor total
	332.000,00		1.347.200,00	1.679.200,00

Programa: 0042 - Resíduos Sólidos

Ação.....: 0120 - Participação em Consórcio para Construção do Aterro Sanitário Regional  
 Descrição: Assegurar os recursos financeiros necessários a Participação em Consórcio para Construção do Aterro Sanitário Regional

Unidade de medida: Atividade

Região	Quant. 2018		Quant. 2019 a 2021	Quant. total
Município	1		3	4
Quantidade por ano...	1		3	4
Valor por ano.....	20.000,00		60.000,00	80.000,00
Totais.....: Quantidade		4	valor	80.000,00
Indicador			Índice mais recente	Índice final do PPA
Em apuração			Em apuração	Em apuração
TOTAL PROGRAMA...:	Valor 2018		Valor 2019 a 2021	Valor total
	20.000,00		60.000,00	80.000,00

Programa: 0043 - Promoção e Desenvolvimento da Indústria

Ação.....: 0121 - Implantação e Manutenção de Indústrias  
 Descrição: Assegurar os recursos financeiros necessários a Implantação e Manutenção de Indústrias

Unidade de medida: Unidade

Região	Quant. 2018		Quant. 2019 a 2021	Quant. total
Município	1		3	4
Quantidade por ano...	1		3	4

Valor por ano.....	50.000,00		150.000,00	200.000,00
Totais.....: Quantidade	4	valor	200.000,00	
Indicador			Índice mais recente	Índice final do PPA
Índice de desenvolvimento industrial municipal			4,25%	40%
Ação.....: 0122 - Construção de Galpão p/ Implantação de Fábrica				
Descrição: Assegurar os recursos financeiros necessários a Construção de Galpão p/ Implantação de Fábrica				
Unidade de medida: Unidade				
Região	Quant. 2018		Quant. 2019 a 2021	Quant. total
Município	1		3	4
Quantidade por ano...	1		3	4
Valor por ano.....	120.000,00		525.000,00	645.000,00
Totais.....: Quantidade	4	valor	645.000,00	
Indicador			Índice mais recente	Índice final do PPA
Taxa de cobertura do patrimônio municipal			4,25%	40%
TOTAL PROGRAMA...:	Valor 2018		Valor 2019 a 2021	Valor total
	170.000,00		675.000,00	845.000,00

Programa: 0044 - Habitação de Interesse Social

Ação.....: 0123 - Construção de Unidades Habitacionais				
Descrição: Assegurar os recursos financeiros necessários a Construção de Unidades Habitacionais				
Unidade de medida: Unidade				
Região	Quant. 2018		Quant. 2019 a 2021	Quant. total
Município	1		3	4
Quantidade por ano...	1		3	4
Valor por ano.....	381.500,00		1.398.035,00	1.779.535,00
Totais.....: Quantidade	4	valor	1.779.535,00	
Indicador			Índice mais recente	Índice final do PPA
Déficit Habitacional			20%	12%
TOTAL PROGRAMA...:	Valor 2018		Valor 2019 a 2021	Valor total
	381.500,00		1.398.035,00	1.779.535,00

Programa: 0045 - Gestão dos Serviços de Energia Elétrica

Ação.....: 0124 - Ampliação da Rede de Distribuição de Energia Elétrica  
 Descrição: Assegurar os recursos financeiros necessários a Ampliação da Rede de Distribuição de Energia Elétrica

Unidade de medida: Km

Região	Quant. 2018	Quant. 2019 a 2021	Quant. total
Município	50	150	200
Quantidade por ano...	50	150	200
Valor por ano.....	100.000,00	300.000,00	400.000,00

Totais.....: Quantidade 200 valor 400.000,00

Indicador	Índice mais recente	Índice final do PPA
Taxa de disponibilização de energia elétrica	70%	95%

Ação.....: 0125 - Manutenção dos Serviços de Iluminação Pública  
 Descrição: Assegurar os recursos financeiros necessários a Manutenção dos Serviços de Iluminação Pública

Unidade de medida: Unidade

Região	Quant. 2018	Quant. 2019 a 2021	Quant. total
Município	1	3	4
Quantidade por ano...	1	3	4
Valor por ano.....	70.000,00	360.000,00	430.000,00

Totais.....: Quantidade 4 valor 430.000,00

Indicador	Índice mais recente	Índice final do PPA
Taxa de disponibilização de energia elétrica	70%	95%

Ação.....: 0126 - Transformação da Rede Elétrica de Monofásica para Trifásica  
 Descrição: Assegurar os recursos financeiros necessários a Transformação da Rede Elétrica de Monofásica para Trifásica

Unidade de medida: Km

Região	Quant. 2018	Quant. 2019 a 2021	Quant. total
Município	150	450	600
Quantidade por ano...	150	450	600
Valor por ano.....	200.000,00	672.000,00	872.000,00

Totais.....: Quantidade 600 valor 872.000,00

Indicador		Índice mais recente	Índice final do PPA
Energia elétrica transformada		0%	60%
TOTAL PROGRAMA...:	Valor 2018 370.000,00	Valor 2019 a 2021 1.332.000,00	Valor total 1.702.000,00

Programa: 0046 - Oferta Hídrica para Múltiplas Usos

Ação.....: 0127 - Perfuração de Poços Profundos  
 Descrição: Assegurar os recursos financeiros necessários a Perfuração de Poços Profundos

Unidade de medida: Unidade

Região	Quant. 2018	Quant. 2019 a 2021	Quant. total
Município	1	3	4
Quantidade por ano...	1	3	4
Valor por ano.....	107.000,00	376.600,00	483.600,00
Totais.....: Quantidade	4	valor	483.600,00

Indicador	Índice mais recente	Índice final do PPA
Taxa de escassez	80%	40%

Ação.....: 0128 - Construção, Recuperação e Desassoreamento de Açudes  
 Descrição: Assegurar os recursos financeiros necessários a Construção, Recuperação e Desassoreamento de Açudes

Unidade de medida: Unidade

Região	Quant. 2018	Quant. 2019 a 2021	Quant. total
Município	1	3	4
Quantidade por ano...	1	3	4
Valor por ano.....	160.500,00	505.900,00	666.400,00
Totais.....: Quantidade	4	valor	666.400,00

Indicador	Índice mais recente	Índice final do PPA
Em apuração	Em apuração	Em apuração

Ação.....: 0129 - Construção de Cisternas de Placas e de Produção  
 Descrição: Assegurar os recursos financeiros necessários a Construção de Cisternas de Placas e de Produção

Unidade de medida: Unidade

Região	Quant. 2018	Quant. 2019 a 2021	Quant. total
Município	1	3	4

Quantidade por ano...	1		3	4
Valor por ano.....	150.000,00		562.000,00	712.000,00
Totais.....: Quantidade	4	valor	712.000,00	
Indicador			Índice mais recente	Índice final do PPA
Unidades beneficiadas			30%	60%

Ação.....: 0130 - Revitalização de Rios, Riachos e Olhos D'água  
 Descrição: Assegurar os recursos financeiros necessários a Revitalização de Rios, Riachos e Olhos D'água

Unidade de medida: %

Região	Quant. 2018	Quant. 2019 a 2021	Quant. total	
Município	0	2	2	
Quantidade por ano...	0	2	2	
Valor por ano.....	0,00	300.000,00	300.000,00	
Totais.....: Quantidade	2	valor	300.000,00	
Indicador			Índice mais recente	Índice final do PPA
Em apuração			Em apuração	Em apuração

Ação.....: 0163 - Aquisição de Cisternas de Polietileno  
 Descrição: Assegurar os recursos financeiros necessários a Aquisição de Cisternas de Polietileno

Unidade de medida: Unidade

Região	Quant. 2018	Quant. 2019 a 2021	Quant. total	
Município	1	3	4	
Quantidade por ano...	1	3	4	
Valor por ano.....	20.000,00	60.000,00	80.000,00	
Totais.....: Quantidade	4	valor	80.000,00	
Indicador			Índice mais recente	Índice final do PPA
Implantação de cisternas de polietileno			0%	30%

TOTAL PROGRAMA...:	Valor 2018	Valor 2019 a 2021	Valor total
	437.500,00	1.804.500,00	2.242.000,00

Programa: 0047 - Gestão e Disciplinamento do Trânsito

Ação.....: 0131 - Implantação e Manutenção do DEMUTRAN

Descrição: Assegurar os recursos financeiros necessários a Implantação e Manutenção do DEMUTRAN

Unidade de medida: Atividade

Região Município	Quant. 2018	Quant. 2019 a 2021	Quant. total
	1	3	4
Quantidade por ano...	1	3	4
Valor por ano.....	50.000,00	217.000,00	267.000,00

Totais.....: Quantidade 4 valor 267.000,00

Indicador Em apuração	Índice mais recente Em apuração	Índice final do PPA Em apuração
--------------------------	------------------------------------	------------------------------------

TOTAL PROGRAMA...:	Valor 2018	Valor 2019 a 2021	Valor total
	50.000,00	217.000,00	267.000,00

Programa: 0048 - Desenvolvimento da Produção Científica e Tecnológica

Ação.....: 0132 - Ampliação de Laboratórios de Informática nas Escolas

Descrição: Assegurar os recursos financeiros necessários a Implantação de Laboratório de Informática nas Escolas

Unidade de medida: %

Região Município	Quant. 2018	Quant. 2019 a 2021	Quant. total
	25	75	100
Quantidade por ano...	25	75	100
Valor por ano.....	70.000,00	277.000,00	347.000,00

Totais.....: Quantidade 100 valor 347.000,00

Indicador	Índice mais recente	Índice final do PPA
Percentual de alunos com acesso à educação digital	16,66%	50%
Percentual de alunos em laboratório de informática	16,66%	50%

Ação.....: 0133 - Programa de Inclusão Digital

Descrição: Assegurar os recursos financeiros necessários a Programa de Inclusão Digital

Unidade de medida: %

Região Município	Quant. 2018	Quant. 2019 a 2021	Quant. total
	50	170	220
Quantidade por ano...	50	170	220
Valor por ano.....	25.000,00	161.000,00	186.000,00

Totais.....: Quantidade 220 valor 186.000,00



Indicador		Índice mais recente	Índice final do PPA
Percentual de alunos com acesso à educação digital		16,66%	50%
TOTAL PROGRAMA...:	Valor 2018 95.000,00	Valor 2019 a 2021 438.000,00	Valor total 533.000,00

Programa: 0049 - Resgate da Dívida Pública

Ação.....: 0134 - Manutenção das Despesas com o Resgate da Dívida Pública  
 Descrição: Assegurar os recursos financeiros necessários a Manutenção das Despesas com o Resgate da Dívida Pública

Unidade de medida: -

Região	Quant. 2018	Quant. 2019 a 2021	Quant. total
Município	1	3	4
Quantidade por ano...	1	3	4
Valor por ano.....	250.000,00	1.050.000,00	1.300.000,00
Totais.....: Quantidade	4	valor	1.300.000,00
TOTAL PROGRAMA...:	Valor 2018 250.000,00	Valor 2019 a 2021 1.050.000,00	Valor total 1.300.000,00

Programa: 0050 - Proteção Social Especial

Ação.....: 0135 - Manutenção e Expansão dos Programas de Proteção Social Especial  
 Descrição: Assegurar os recursos financeiros necessários a Manutenção e Expansão dos Programas de Proteção Social Especial

Unidade de medida: %

Região	Quant. 2018	Quant. 2019 a 2021	Quant. total
Município	100	300	400
Quantidade por ano...	100	300	400
Valor por ano.....	21.400,00	75.300,00	96.700,00
Totais.....: Quantidade	400	valor	96.700,00
Indicador		Índice mais recente	Índice final do PPA
Em apuração		Em apuração	Em apuração
TOTAL PROGRAMA...:	Valor 2018 21.400,00	Valor 2019 a 2021 75.300,00	Valor total 96.700,00

Programa: 0051 - Gestão das Políticas de Assistência Social

Ação.....: 0136 - Reforma e Ampliação do Centro de Referência em Assistência Social - CRAS  
 Descrição: Assegurar os recursos financeiros necessários a Construção do Centro de Referência em Assistência Social - CRAS

Unidade de medida: Unidade

Região	Quant. 2018	Quant. 2019 a 2021	Quant. total
Município	1	2	3
Quantidade por ano...	1	2	3
Valor por ano.....	150.000,00	300.000,00	450.000,00

Totais.....: Quantidade 3 valor 450.000,00

Indicador	Índice mais recente	Índice final do PPA
Taxa de cobertura da população em vulnerabilidade social	Em apuração	50%

TOTAL PROGRAMA...:	Valor 2018	Valor 2019 a 2021	Valor total
	150.000,00	300.000,00	450.000,00

Programa: 0052 - Desenvolvimento do Artesanato

Ação.....: 0138 - Manutenção do Desenvolvimento do Artesanato Municipal  
 Descrição: Assegurar os recursos financeiros necessários a Manutenção do Desenvolvimento do Artesanato Municipal

Unidade de medida: %

Região	Quant. 2018	Quant. 2019 a 2021	Quant. total
Município	1	3	4
Quantidade por ano...	1	3	4
Valor por ano.....	28.000,00	152.000,00	180.000,00

Totais.....: Quantidade 4 valor 180.000,00

Indicador	Índice mais recente	Índice final do PPA
Taxa de trabalhadores fora do mercado de trabalho	32%	10%

TOTAL PROGRAMA...:	Valor 2018	Valor 2019 a 2021	Valor total
	28.000,00	152.000,00	180.000,00

Programa: 0053 - Assistência a Criança e ao Adolescente

Ação.....: 0139 - Gerenciamento e Manutenção Fundo Municipal dos Direitos da Criança e Adolescente

Descrição: Assegurar os recursos financeiros necessários o Gerenciamento e Manutenção do Fundo Municipal dos Direitos da Criança e Adolescente

Unidade de medida: Unidade

Região	Quant. 2018	Quant. 2019 a 2021	Quant. total
Município	1	3	4
Quantidade por ano...	1	3	4
Valor por ano.....	11.700,00	40.700,00	52.400,00
Totais.....: Quantidade	4	valor	52.400,00

Ação.....: 0140 - Funcionamento do Conselho Tutelar  
 Descrição: Assegurar os recursos financeiros necessários ao Funcionamento do Conselho Tutelar

Unidade de medida: Unidade

Região	Quant. 2018	Quant. 2019 a 2021	Quant. total
Município	1	3	4
Quantidade por ano...	1	3	4
Valor por ano.....	90.000,00	330.000,00	420.000,00
Totais.....: Quantidade	4	valor	420.000,00

Indicador	Índice mais recente	Índice final do PPA
Taxa de acompanhamento físico e financeiro	70%	100%

Ação.....: 0141 - Implantação e Manutenção do Programa de Erradicação do Trabalho Infantil - PETI  
 Descrição: Assegurar os recursos financeiros necessários a Implantação e Manutenção do Programa de Erradicação do Trabalho Infantil - PETI

Unidade de medida: %

Região	Quant. 2018	Quant. 2019 a 2021	Quant. total
Município	100	300	400
Quantidade por ano...	100	300	400
Valor por ano.....	20.500,00	57.259,00	77.759,00
Totais.....: Quantidade	400	valor	77.759,00

Indicador	Índice mais recente	Índice final do PPA
Em apuração	Em apuração	Em apuração

Ação.....: 0142 - Construção da Sede do Conselho Tutelar  
 Descrição: Assegurar os recursos financeiros necessários a Construção da Sede do Conselho Tutelar

Unidade de medida: Atividade

Região	Quant. 2018	Quant. 2019 a 2021	Quant. total
Município	1	3	4
Quantidade por ano...	1	3	4
Valor por ano.....	50.000,00	150.000,00	200.000,00
<b>Totais.....: Quantidade</b>			
	4	valor	200.000,00
Indicador		Índice mais recente	Índice final do PPA
Unidade construída		0	1

Ação.....: 0143 - Construção de Casa de Acolhimento para Crianças e Adolescentes  
 Descrição: Assegurar os recursos financeiros necessários a Construção de Casa de Acolhimento para Crianças e Adolescentes

Unidade de medida: Atividade

Região	Quant. 2018	Quant. 2019 a 2021	Quant. total
Município	1	3	4
Quantidade por ano...	1	3	4
Valor por ano.....	100.000,00	300.000,00	400.000,00
<b>Totais.....: Quantidade</b>			
	4	valor	400.000,00
Indicador		Índice mais recente	Índice final do PPA
Unidade construída		0	1

<b>TOTAL PROGRAMA....:</b>	Valor 2018	Valor 2019 a 2021	Valor total
	272.200,00	877.959,00	1.150.159,00

Programa: 0054 - Assistência ao Idoso

Ação.....: 0144 - Gerenciamento e Manutenção do Fundo Municipal dos Direitos da Pessoa Idosa  
 Descrição: Assegurar os recursos financeiros necessários ao Gerenciamento e Manutenção do Fundo Municipal dos Direitos da Pessoa Idosa

Unidade de medida: Atividade

Região	Quant. 2018	Quant. 2019 a 2021	Quant. total
Município	1	3	4
Quantidade por ano...	1	3	4
Valor por ano.....	10.700,00	36.900,00	47.600,00
<b>Totais.....: Quantidade</b>			
	4	valor	47.600,00

Ação.....: 0145 - Construção do Abrigo para Idosos

Descrição: Assegurar os recursos financeiros necessários a Construção do Abrigo para Idosos

Unidade de medida: Unidade

Região Município	Quant. 2018 1	Quant. 2019 a 2021 2	Quant. total 3
Quantidade por ano...	1	2	3
Valor por ano.....	100.000,00	200.000,00	300.000,00

Totais.....: Quantidade 3 valor 300.000,00

Indicador	Índice mais recente	Índice final do PPA
Abrigo construído	0	1

TOTAL PROGRAMA...:	Valor 2018	Valor 2019 a 2021	Valor total
	110.700,00	236.900,00	347.600,00

Programa: 0055 - Direção dos Benefícios Eventuais

Ação.....: 0146 - Manutenção dos Benefícios Eventuais

Descrição: Assegurar os recursos financeiros necessários a Manutenção dos Benefícios Eventuais

Unidade de medida: %

Região Município	Quant. 2018 100	Quant. 2019 a 2021 300	Quant. total 400
Quantidade por ano...	100	300	400
Valor por ano.....	74.900,00	264.040,00	338.940,00

Totais.....: Quantidade 400 valor 338.940,00

Indicador	Índice mais recente	Índice final do PPA
Taxa de famílias em situação de risco e vulnerabilidade soci	Em apuração	30%

TOTAL PROGRAMA...:	Valor 2018	Valor 2019 a 2021	Valor total
	74.900,00	264.040,00	338.940,00

Programa: 0056 - Proteção Social Básica

Ação.....: 0147 - Manutenção dos Serviços de Proteção Social Básica - CRAS/PAIF

Descrição: Assegurar os recursos financeiros necessários a Manutenção dos Serviços de Proteção Social Básica - CRAS/PAIF

Unidade de medida: %

Região Município	Quant. 2018 100	Quant. 2019 a 2021 300	Quant. total 400
---------------------	--------------------	---------------------------	---------------------

Quantidade por ano...	100	300	400
Valor por ano.....	53.500,00	188.615,00	242.115,00
Totais.....: Quantidade	400	valor	242.115,00

Indicador	Índice mais recente	Índice final do PPA
Taxa de cobertura da população em vulnerabilidade social	Em apuração	50%

Ação.....: 0148 - Apoio a Gestão Descentralizada - IGD na Man. Do Cad. Único, PBF e PBM  
 Descrição: Assegurar os recursos financeiros necessários a Apoio a Gestão Descentralizada - IGD na Man. Do Cad. Único, PBF e PBM

Unidade de medida: %

Região	Quant. 2018	Quant. 2019 a 2021	Quant. total
Município	100	300	400
Quantidade por ano...	100	300	400
Valor por ano.....	64.200,00	226.200,00	290.400,00
Totais.....: Quantidade	400	valor	290.400,00

Indicador	Índice mais recente	Índice final do PPA
Taxa de atendidos em o IGD Cad Único	100%	100%
Taxa de cobertura da população em vulnerabilidade social	Em apuração	50%

Ação.....: 0149 - Manutenção do Programa de Acesso ao Mundo do Trabalho - ACESSUAS  
 Descrição: Assegurar os recursos financeiros necessários a Manutenção do Programa de Acesso ao Mundo do Trabalho - ACESSUAS

Unidade de medida: %

Região	Quant. 2018	Quant. 2019 a 2021	Quant. total
Município	100	300	400
Quantidade por ano...	100	300	400
Valor por ano.....	21.400,00	75.300,00	96.700,00
Totais.....: Quantidade	400	valor	96.700,00

Indicador	Índice mais recente	Índice final do PPA
Taxa de cobertura da população em vulnerabilidade social	Em apuração	50%
Taxa de trabalhadores fora do mercado de trabalho	32%	10%

Ação.....: 0150 - Manutenção dos Serviços de Fortalecimento de Vínculos - SCFV  
 Descrição: Assegurar os recursos financeiros necessários a Manutenção dos Serviços de Fortalecimento de Vínculos - SCFV

Unidade de medida: %

Região	Quant. 2018	Quant. 2019 a 2021	Quant. total
Município	100	300	400
Quantidade por ano...	100	300	400
Valor por ano.....	167.498,00	698.202,00	865.700,00
Totais.....: Quantidade 400 valor 865.700,00			

Indicador	Índice mais recente Em apuração	Índice final do PPA
Taxa de cobertura da população em vulnerabilidade social	70%	50%
Taxa de permanência anual dos inscritos serviços convivênci	70%	90%

Ação.....: 0151 - Manutenção do BPC Escola e BPC Trabalho  
Descrição: Assegurar os recursos financeiros necessários a Manutenção do BPC Escola e BPC Trabalho

Unidade de medida: %

Região	Quant. 2018	Quant. 2019 a 2021	Quant. total
Município	100	300	400
Quantidade por ano...	100	300	400
Valor por ano.....	9.600,00	33.800,00	43.400,00
Totais.....: Quantidade 400 valor 43.400,00			

Indicador	Índice mais recente Em apuração	Índice final do PPA
Taxa de cobertura da população em vulnerabilidade social		50%

Ação.....: 0152 - Apoio a Gestão do IGDSUAS  
Descrição: Assegurar os recursos financeiros necessários a Apoio a Gestão do IGDSUAS

Unidade de medida: %

Região	Quant. 2018	Quant. 2019 a 2021	Quant. total
Município	100	300	400
Quantidade por ano...	100	300	400
Valor por ano.....	32.100,00	113.000,00	145.100,00
Totais.....: Quantidade 400 valor 145.100,00			

Indicador	Índice mais recente Em apuração	Índice final do PPA
Taxa de cobertura da população em vulnerabilidade social		50%

Ação.....: 0153 - Manutenção do Programa Infância Criança Feliz  
Descrição: Assegurar os recursos financeiros necessários a Manutenção do Programa Infância Criança Feliz

Unidade de medida: %

Região	Quant. 2018	Quant. 2019 a 2021	Quant. total
Município	100	300	400
Quantidade por ano...	100	300	400
Valor por ano.....	59.900,00	211.200,00	271.100,00
<b>Totais.....: Quantidade</b> 400      valor      271.100,00			
Indicador		Índice mais recente	Índice final do PPA
Taxa de cobertura da população em vulnerabilidade social		Em apuração	50%
<b>TOTAL PROGRAMA...:</b>	<b>Valor 2018</b>	<b>Valor 2019 a 2021</b>	<b>Valor total</b>
	408.198,00	1.546.317,00	1.954.515,00

Programa: 0999 - Reserva de Contingência

Ação.....: 9999 - Reserva de Contingência  
 Descrição:      Garantir o atendimento de passivos contingentes e outros riscos fiscais imprevistos

Unidade de medida: -

Região	Quant. 2018	Quant. 2019 a 2021	Quant. total
Município	1	3	4
Quantidade por ano...	1	3	4
Valor por ano.....	220.000,00	830.000,00	1.050.000,00
<b>Totais.....: Quantidade</b> 4      valor      1.050.000,00			
<b>TOTAL PROGRAMA...:</b>	<b>Valor 2018</b>	<b>Valor 2019 a 2021</b>	<b>Valor total</b>
	220.000,00	830.000,00	1.050.000,00

<b>TOTAL GERAL.....:</b>	<b>Valor 2018</b>	<b>Valor 2019 a 2021</b>	<b>Valor total</b>
	46.911.202,00	170.803.686,00	217.714.888,00



# ANEXO V

## Resumo por Função/Subfunção/ Programa/Órgão/Unidade Orçamentária



COD	FUNÇÃO	Valor 2018	Perc	Valor 2019	Perc	Valor 2020	Perc	Valor 2021	Perc	Total	Perc
01	Legislativa	1.733.100,00	3,69%	1.889.079,00	3,66%	2.059.096,00	3,63%	2.244.413,00	3,59%	7.925.690,00	3,64%
04	Administração Pública	3.333.640,00	7,11%	3.460.955,00	6,74%	3.661.707,00	6,43%	4.633.519,00	7,42%	15.093.461,00	6,93%
06	Segurança Pública	103.900,00	0,22%	123.000,00	0,24%	151.000,00	0,27%	169.000,00	0,27%	548.900,00	0,25%
08	Assistência Social	2.156.298,00	4,60%	2.201.352,00	4,27%	2.478.240,00	4,37%	2.554.474,00	4,09%	9.390.364,00	4,31%
09	Previdência Social	160.500,00	0,34%	173.300,00	0,33%	185.240,00	0,33%	196.600,00	0,31%	715.800,00	0,33%
10	Saúde	11.048.728,00	23,55%	12.246.135,00	23,73%	13.574.667,00	23,91%	15.048.498,00	24,10%	51.917.856,00	23,85%
12	Educação	360.000,00	0,77%	397.000,00	0,75%	408.000,00	0,72%	266.000,00	0,43%	1.431.000,00	0,66%
13	Cultura	4.279.350,00	9,12%	4.762.305,00	9,07%	5.155.201,00	9,08%	5.506.400,00	8,81%	19.779.876,00	9,07%
15	Urbanismo	381.500,00	0,81%	424.835,00	0,81%	466.800,00	0,82%	1.476.800,00	2,37%	3.097.200,00	1,41%
16	Habituação	1.091.700,00	2,33%	1.219.400,00	2,33%	1.309.300,00	2,31%	1.134.800,00	1,82%	3.939.200,00	1,81%
17	Saneamento	888.100,00	1,89%	935.200,00	1,81%	981.100,00	1,73%	1.134.800,00	1,82%	3.939.200,00	1,81%
18	Gestão Ambiental	25.000,00	0,05%	34.000,00	0,07%	56.000,00	0,10%	71.000,00	0,11%	186.000,00	0,09%
19	Ciência e Tecnologia	2.574.200,00	5,49%	2.885.900,00	5,51%	3.082.000,00	5,43%	3.057.200,00	4,90%	11.599.300,00	5,33%
20	Agricultura	50.000,00	0,11%	50.000,00	0,10%	50.000,00	0,09%	50.000,00	0,08%	200.000,00	0,09%
22	Indústria	148.000,00	0,32%	182.000,00	0,35%	221.000,00	0,39%	274.000,00	0,44%	823.000,00	0,38%
23	Comércio e Serviços	370.000,00	0,79%	400.000,00	0,75%	445.000,00	0,78%	487.000,00	0,78%	1.702.000,00	0,78%
25	Energia	598.000,00	1,27%	680.200,00	1,27%	967.800,00	1,70%	1.474.100,00	2,36%	3.720.100,00	1,71%
26	Transporte	1.071.650,00	2,28%	1.313.700,00	2,38%	1.440.712,00	2,55%	1.376.500,00	2,20%	5.202.562,00	2,39%
27	Desporto e Lazer	250.000,00	0,53%	300.000,00	0,58%	350.000,00	0,62%	400.000,00	0,64%	1.300.000,00	0,60%
28	Encargos Especiais	220.000,00	0,47%	250.000,00	0,47%	280.000,00	0,49%	300.000,00	0,48%	1.050.000,00	0,48%
99	Reserva de Contingência	46.911.202,00	100,00%	51.602.322,00	100,00%	56.762.554,00	100,00%	62.438.810,00	100,00%	217.714.888,00	100,00%



COD	SUBFUNÇÃO	Valor 2018	Valor 2019	Valor 2020	Valor 2021	Total
607	Irrigação	160.500,00	214.900,00	388.900,00	202.100,00	966.400,00
608	Promoção da Produção Agropecuária	1.624.000,00	1.778.500,00	1.869.700,00	2.028.200,00	7.300.400,00
609	Defesa Agropecuária	192.600,00	208.000,00	222.500,00	235.900,00	859.000,00
661	Promoção Industrial	50.000,00	50.000,00	50.000,00	50.000,00	200.000,00
661	Promoção Industrial	50.000,00	50.000,00	50.000,00	50.000,00	200.000,00
692	Comercialização	148.000,00	182.000,00	221.000,00	274.000,00	825.000,00
692	Comercialização	148.000,00	182.000,00	221.000,00	274.000,00	825.000,00
695	Turismo	10.000,00	22.000,00	213.000,00	360.000,00	605.000,00
695	Turismo	10.000,00	22.000,00	213.000,00	360.000,00	605.000,00
752	Energia Elétrica	320.000,00	400.000,00	445.000,00	487.000,00	1.702.000,00
782	Transporte Rodoviário	598.000,00	680.200,00	799.800,00	1.173.100,00	3.251.100,00
782	Transporte Rodoviário	598.000,00	680.200,00	799.800,00	1.173.100,00	3.251.100,00
811	Desporto de Rendimento	210.000,00	250.000,00	1.000.000,00	1.093.000,00	3.655.000,00
811	Desporto de Rendimento	210.000,00	250.000,00	1.000.000,00	1.093.000,00	3.655.000,00
812	Desporto Comunitário	700.000,00	862.000,00	1.000.000,00	1.093.000,00	3.655.000,00
812	Desporto Comunitário	700.000,00	862.000,00	1.000.000,00	1.093.000,00	3.655.000,00
813	Lazer	50.000,00	70.000,00	0,00	0,00	120.000,00
813	Lazer	50.000,00	70.000,00	0,00	0,00	120.000,00
843	Serviço da Dívida Interna	250.000,00	300.000,00	350.000,00	400.000,00	1.300.000,00
843	Serviço da Dívida Interna	250.000,00	300.000,00	350.000,00	400.000,00	1.300.000,00
999	Reserva de Contingência	220.000,00	250.000,00	280.000,00	300.000,00	1.050.000,00
999	Reserva de Contingência	220.000,00	250.000,00	280.000,00	300.000,00	1.050.000,00
<b>TOTAL GERAL</b>						
		46.911.202,00	51.602.322,00	56.762.554,00	62.438.810,00	217.714.888,00
		100,00%	100,00%	100,00%	100,00%	100,00%

CÓD	PROGRAMA	Valor 2018	Perc	Valor 2019	Perc	Valor 2020	Perc	Valor 2021	Perc	Total	Perc
0001	Ações do Poder Legislativo	1.733.100,00	3,69%	1.889.079,00	3,66%	2.059.096,00	3,63%	2.244.415,00	3,59%	7.925.690,00	3,64%
0002	Fortalecimento do Controle Social	80.000,00	0,17%	97.000,00	0,19%	114.000,00	0,20%	131.000,00	0,21%	422.000,00	0,19%
0003	Controladoria Governamental	13.900,00	0,03%	15.000,00	0,03%	16.000,00	0,03%	17.000,00	0,03%	61.900,00	0,03%
0004	Segurança Pública Cidadã	103.900,00	0,22%	125.000,00	0,24%	151.000,00	0,27%	169.000,00	0,29%	548.900,00	0,25%
0005	Comunicação Institucional e Apoio ao Pol	191.200,00	0,41%	210.000,00	0,41%	228.600,00	0,40%	246.300,00	0,39%	816.100,00	0,40%
0006	Investimento em Saúde	80.000,00	0,17%	155.000,00	0,31%	160.000,00	0,28%	82.000,00	0,13%	477.000,00	0,22%
0007	Coordenação e Manutenção Administrativa	8.144.540,00	17,36%	8.537.775,00	16,55%	9.102.757,00	16,04%	10.431.339,00	16,11%	36.216.411,00	16,63%
0008	Promção de Acesso e Fomento à Produção	210.000,00	0,45%	215.000,00	0,41%	220.000,00	0,39%	225.000,00	0,36%	870.000,00	0,40%
0009	Inativos e Pensionistas	160.500,00	0,34%	173.300,00	0,34%	185.400,00	0,33%	196.600,00	0,31%	715.800,00	0,33%
0010	Apoio Administrativo ao Esporte e a Juve	101.650,00	0,22%	109.700,00	0,21%	117.400,00	0,21%	124.500,00	0,20%	453.250,00	0,21%
0011	Ações Integradas à Saúde	70.000,00	0,15%	75.000,00	0,14%	80.000,00	0,14%	85.000,00	0,14%	310.000,00	0,14%
0012	Melhoria de Espaços e Equipamentos Públi	1.049.900,00	3,32%	2.009.475,00	3,88%	2.099.401,00	3,70%	1.862.100,00	2,98%	7.620.876,00	3,50%
0013	Gestão e Desenvolvimento Estratégico de	25.000,00	0,05%	25.000,00	0,05%	25.000,00	0,04%	25.000,00	0,04%	100.000,00	0,05%
0014	Merenda Escolar	61.000,00	1,20%	610.500,00	1,16%	638.400,00	1,16%	704.000,00	1,13%	2.533.900,00	1,16%
0015	Fomento à Prática Esportiva nas Unidades	321.000,00	0,68%	349.800,00	0,66%	377.800,00	0,67%	404.300,00	0,63%	1.452.900,00	0,67%
0016	Gestão e Desenvolvimento do Ensino Funda	11.637.528,00	24,81%	12.855.951,00	24,88%	14.112.075,00	24,83%	15.857.184,00	23,36%	54.462.738,00	25,28%
0017	Gestão e Desenvolvimento do Ensino Infan	1.150.400,00	2,45%	1.233.000,00	2,39%	1.544.656,00	2,72%	1.685.000,00	2,73%	5.613.256,00	2,58%
0018	Gestão e Desenvolvimento da Educação de	504.500,00	1,06%	613.800,00	1,19%	661.200,00	1,16%	705.500,00	1,13%	2.544.800,00	1,17%
0019	Ações Integradas à Educação	74.900,00	0,16%	81.600,00	0,16%	0,00	0,00%	0,00	0,00%	156.500,00	0,07%
0020	Ensino Médio	535.000,00	1,14%	583.150,00	1,13%	629.800,00	1,11%	673.800,00	1,06%	2.421.750,00	1,11%
0021	Gestão dos Serviços de Atenção Básica	6.674.850,00	14,23%	7.253.430,00	14,06%	7.833.850,00	13,80%	9.082.698,00	14,55%	30.846.828,00	14,11%
0022	Gestão dos Serviços de Média e Alta Comp	1.875.436,00	4,00%	2.223.525,00	4,31%	2.483.867,00	4,38%	2.923.300,00	4,62%	9.508.128,00	4,37%
0023	Vigilância em Saúde	40.000,00	0,09%	55.000,00	0,11%	70.000,00	0,12%	85.000,00	0,14%	250.000,00	0,11%
0024	Assistência Farmacêutica	50.000,00	0,11%	50.000,00	0,10%	50.000,00	0,09%	50.000,00	0,08%	200.000,00	0,09%
0025	Gestão do SUS	145.600,00	0,31%	152.400,00	0,30%	158.800,00	0,29%	154.800,00	0,25%	611.600,00	0,28%
0026	Gestão das Políticas de Meio Ambiente	332.500,00	0,71%	353.900,00	0,69%	374.100,00	0,66%	392.600,00	0,62%	1.453.100,00	0,67%
0027	Agricultura e Abastecimento	73.500,00	0,16%	75.400,00	0,15%	77.200,00	0,14%	78.800,00	0,13%	304.900,00	0,14%
0028	Desenvolvimento da Agropecuária Familiar	1.534.000,00	3,27%	1.683.500,00	3,26%	1.826.700,00	3,22%	1.953.200,00	3,13%	6.997.400,00	3,21%
0029	Gestão Fiscal e Financeira	117.700,00	0,25%	127.100,00	0,25%	136.000,00	0,24%	144.200,00	0,23%	525.000,00	0,24%
0030	Estruturação da Malha Rodoviária Município	1.651.000,00	3,52%	1.654.800,00	3,29%	2.027.400,00	3,55%	2.479.000,00	3,97%	8.012.200,00	3,68%
0031	Desenvolvimento Integrado e Sustentável d	30.000,00	0,06%	30.000,00	0,06%	0,00	0,00%	0,00	0,00%	60.000,00	0,03%
0032	Gestão e Desenvolvimento do Ensino Superi	100.000,00	0,21%	100.000,00	0,19%	100.000,00	0,18%	100.000,00	0,16%	400.000,00	0,18%
0033	Desenvolvimento Integrado de Pesca	30.000,00	0,06%	35.000,00	0,07%	40.000,00	0,07%	45.000,00	0,07%	150.000,00	0,07%
0034	Apoio ao Turismo	10.000,00	0,02%	22.000,00	0,04%	213.000,00	0,38%	360.800,00	0,58%	606.800,00	0,28%
0035	Abastecimento de Água, Esgotamento Sanità	759.700,00	1,62%	827.400,00	1,60%	874.100,00	1,54%	956.800,00	1,53%	3.418.000,00	1,57%
0036	Promção da Segurança Alimentar e Nutric	222.600,00	0,47%	238.000,00	0,46%	225.500,00	0,40%	265.900,00	0,43%	952.000,00	0,44%
0037	Gestão das Políticas Públicas de Cultura	150.000,00	0,32%	162.000,00	0,31%	188.000,00	0,33%	41.000,00	0,07%	561.000,00	0,26%

COD	PROGRAMA	Valor 2018	Perc	Valor 2019	Perc	Valor 2020	Perc	Valor 2021	Perc	Total	Perc
0038	Espôrte e Lazer para a Populaçã	960,000,00	2,05%	1.182,000,00	2,29%	1.278,312,00	2,25%	1.193,000,00	1,91%	4.613,312,00	2,12%
0039	Inclusã Social e Direitos Humanos	42,000,00	0,09%	48,000,00	0,09%	57,000,00	0,10%	66,000,00	0,11%	213,000,00	0,10%
0040	Serviços Urbanos	313,100,00	2,80%	1.434,600,00	2,78%	1.549,900,00	2,73%	1.656,500,00	2,65%	5.954,100,00	2,77%
0041	Abastecimento de Água e Esgotamento Sani	332,000,00	0,71%	392,000,00	0,71%	435,200,00	0,77%	520,000,00	0,83%	1.679,200,00	0,77%
0042	Resíduos Sólidos	170,000,00	0,40%	200,000,00	0,39%	230,000,00	0,41%	243,000,00	0,39%	843,000,00	0,39%
0043	Promocã e Desenvolvimento da Indústria	170,000,00	0,36%	200,000,00	0,36%	230,000,00	0,41%	243,000,00	0,39%	843,000,00	0,39%
0044	Habitacã de Interesse Social	381,500,00	0,81%	424,835,00	0,82%	466,800,00	0,82%	506,400,00	0,81%	1.779,535,00	0,82%
0045	Gestã dos Serviços de Energia Elétrica	370,000,00	0,79%	400,000,00	0,78%	445,000,00	0,78%	487,400,00	0,78%	1.702,000,00	0,78%
0046	Obrerã Hidrica para Múltiplas Usos	437,500,00	0,93%	500,900,00	0,97%	684,800,00	1,21%	818,800,00	1,28%	2.442,000,00	1,03%
0047	Gestã e Disciplinamento do Trãnsito	50,000,00	0,11%	60,000,00	0,12%	75,000,00	0,13%	82,000,00	0,13%	267,000,00	0,12%
0048	Desenvolvimento da Produçã Científica e	95,000,00	0,20%	119,000,00	0,23%	146,000,00	0,26%	173,000,00	0,28%	533,000,00	0,24%
0049	Resgatã da Divulga Pùblica	230,000,00	0,53%	300,000,00	0,58%	350,000,00	0,62%	400,000,00	0,64%	1.300,000,00	0,60%
0049	Resgatã da Divulga Pùblica	21,400,00	0,05%	23,300,00	0,05%	25,100,00	0,04%	26,900,00	0,04%	96,700,00	0,04%
0050	Proteçã Social Especial	150,000,00	0,32%	150,000,00	0,27%	150,000,00	0,26%	150,000,00	0,24%	600,000,00	0,28%
0051	Gestã das Políticas de Assistêcia Soci	150,000,00	0,32%	150,000,00	0,27%	150,000,00	0,26%	150,000,00	0,24%	600,000,00	0,28%
0052	Desenvolvimento do Artesanato	28,000,00	0,06%	32,000,00	0,06%	41,000,00	0,07%	79,000,00	0,13%	180,000,00	0,08%
0053	Assistêcia a Criança e ao Adolescente	272,200,00	0,58%	280,745,00	0,54%	286,440,00	0,50%	310,774,00	0,50%	1.150,159,00	0,53%
0054	Assistêcia ao Idoso	110,700,00	0,24%	11,500,00	0,02%	112,300,00	0,20%	113,100,00	0,18%	347,600,00	0,16%
0055	Direçã dos Benefícios Eventuais	74,900,00	0,16%	81,640,00	0,16%	88,100,00	0,16%	94,300,00	0,15%	338,940,00	0,16%
0056	Proteçã Social Básica	408,198,00	0,87%	462,117,00	0,90%	520,300,00	0,92%	563,900,00	0,90%	1.954,515,00	0,90%
0999	Reserva de Contingêcia	220,000,00	0,47%	250,000,00	0,48%	280,000,00	0,49%	300,000,00	0,48%	1.050,000,00	0,48%
TOTAL GERAL		46.911.202,00	100,00%	51.602.322,00	100,00%	56.762.554,00	100,00%	62.438.810,00	100,00%	217.714.888,00	100,00%

PPA 2018-2021  
DESPESAS POR ORGÃOCeará  
Governo Municipal de Piquet Carneiro

CÓD	ÓRGÃO	Valor 2018	Perc	Valor 2019	Perc	Valor 2020	Perc	Valor 2021	Perc	Total	Perc
01	Câmara Municipal de Piquet Carneiro	1.733.100,00	3,69%	1.889.079,00	3,66%	2.059.096,00	3,63%	2.244.415,00	3,59%	7.925.690,00	3,64%
02	Gabinete do Prefeito - GP	1.759.190,00	3,75%	1.878.345,00	3,64%	1.963.007,00	3,46%	2.271.672,00	3,56%	7.824.214,00	3,59%
03	Procuradoria Geral do Município - PGM	32.100,00	0,07%	34.600,00	0,07%	37.000,00	0,07%	39.300,00	0,06%	143.000,00	0,07%
05	Sec. Mun. Educação, Cultura e Desporto	17.540.378,00	37,39%	19.427.001,00	37,65%	21.340.243,00	37,61%	23.116.984,00	37,04%	81.474.606,00	37,40%
06	Secretaria Municipal de Saúde - SMS	11.048.536,00	23,55%	12.246.135,00	23,73%	13.274.667,00	23,91%	15.008.498,00	24,10%	51.917.856,00	23,85%
07	Sec. Mun. Agricultura Familiar - SNAF	2.413.700,00	5,12%	2.671.000,00	5,18%	2.693.100,00	4,74%	2.855.100,00	4,57%	10.622.900,00	4,88%
08	Secretaria Municipal do Meio Ambiente	601.100,00	1,28%	651.200,00	1,26%	710.200,00	1,25%	737.100,00	1,11%	2.719.600,00	1,25%
10	Sec. Mun. Infra-Estrutura e Rec. Hídricos	6.966.550,00	14,85%	7.782.805,00	15,08%	8.812.101,00	15,52%	9.654.770,00	15,46%	33.216.176,00	15,26%
11	Sec. Municipal de Assistência Social	2.537.798,00	5,41%	2.626.187,00	5,09%	2.945.040,00	5,19%	3.060.874,00	4,90%	11.169.899,00	5,13%
12	Sec. Municipal de Planejamento e Gestão	2.038.750,00	4,32%	2.145.950,00	4,16%	2.346.100,00	4,13%	3.140.147,00	5,03%	9.669.947,00	4,45%
99	Reserva de Contingência	220.000,00	0,47%	250.000,00	0,48%	280.000,00	0,49%	300.000,00	0,48%	1.050.000,00	0,48%
TOTAL GERAL		46.911.702,00	100,00%	51.602.322,00	100,00%	56.762.554,00	100,00%	62.438.810,00	100,00%	217.714.888,00	100,00%



CÓD	UNIDADE ORÇAMENTÁRIA	Valor 2018	Perc	Valor 2019	Perc	Valor 2020	Perc	Valor 2021	Perc	Total	Perc
01.01	Câmara Municipal de Piquet Carneiro	1.733.100,00	3,69%	1.889.079,00	3,66%	2.059.096,00	3,67%	2.244.415,00	3,59%	7.925.690,00	3,64%
02.01	Gabinete do Prefeito - GP	1.745.290,00	3,72%	1.863.345,00	3,61%	1.949.007,00	3,49%	2.204.672,00	3,53%	7.762.314,00	3,57%
02.02	Controladoria Interna	13.900,00	0,03%	15.000,00	0,03%	16.000,00	0,03%	17.000,00	0,03%	61.900,00	0,03%
03.01	Procuradoria Geral do Município - PGM	32.100,00	0,07%	34.600,00	0,07%	37.000,00	0,07%	39.300,00	0,07%	143.000,00	0,07%
05.01	Fundo Municipal de Educação	6.824.400,00	14,55%	7.437.750,00	14,41%	7.985.600,00	14,07%	8.405.800,00	13,46%	30.653.550,00	14,08%
05.02	F. Man. Des. Educ. Básica Val. Profis-FUNDEB	9.741.328,00	19,70%	10.234.551,00	19,85%	11.453.931,00	20,18%	12.917.684,00	20,78%	43.917.494,00	20,17%
05.03	Sec. Mun. Educação, Cultura e Desporto	1.474.650,00	3,14%	1.754.700,00	3,40%	1.900.717,00	3,35%	1.733.500,00	2,78%	6.863.562,00	3,15%
06.01	Fundo Municipal de Saúde	11.048.336,00	23,56%	12.246.155,00	23,74%	13.574.667,00	23,91%	15.048.498,00	24,12%	51.917.856,00	23,83%
07.01	Sec. Mun. Agricultura Familiar - SMAF	1.905.700,00	1,93%	1.025.500,00	1,99%	918.400,00	1,62%	901.900,00	1,54%	3.811.500,00	1,75%
07.02	Fundo Mun. de Assisi. à Agricultura-FMAA	1.508.000,00	3,21%	1.643.500,00	3,17%	1.774.700,00	3,13%	1.882.200,00	3,03%	6.821.400,00	3,13%
08.01	Secretaria Municipal do Meio Ambiente	333.600,00	0,71%	362.300,00	0,70%	401.100,00	0,71%	429.500,00	0,69%	1.526.500,00	0,70%
08.02	Fundo Municipal do Meio Ambiente - FMA	267.500,00	0,57%	288.900,00	0,54%	309.100,00	0,54%	327.600,00	0,52%	1.193.100,00	0,55%
10.01	Sec. Mun. Infra-Estrutura e Rec. Hídricos	6.966.550,00	14,85%	7.782.805,00	15,00%	8.812.101,00	15,52%	9.654.770,00	15,46%	33.216.176,00	15,26%
11.01	Fundo Mun. Direitos/Criança/Adolescente	21.700,00	0,05%	24.700,00	0,05%	27.600,00	0,05%	30.400,00	0,05%	104.400,00	0,05%
11.02	Fundo Municipal de Assistência Social	2.033.898,00	4,31%	2.165.152,00	4,20%	2.338.340,00	4,12%	2.410.974,00	3,86%	8.938.364,00	4,11%
11.03	F. M. Habitação de Interesse Social - FHTS	381.500,00	0,81%	424.835,00	0,82%	466.800,00	0,82%	506.400,00	0,81%	1.779.535,00	0,82%
11.04	Fundo Mun. dos Direitos da Pessoa Idosa	110.700,00	0,24%	115.500,00	0,22%	112.300,00	0,20%	113.100,00	0,18%	347.600,00	0,16%
12.01	Sec. Municipal de Planejamento e Gestão	2.038.750,00	4,39%	2.145.950,00	4,16%	2.346.100,00	4,13%	3.140.171,00	5,03%	9.690.947,00	4,45%
99.01	Reserva de Contingência	220.000,00	0,47%	250.000,00	0,48%	280.000,00	0,49%	300.000,00	0,48%	1.050.000,00	0,48%
TOTAL GERAL		46.911.202,00	100,00%	51.602.322,00	100,00%	56.762.554,00	100,00%	62.438.810,00	100,00%	217.714.888,00	100,00%





Prefeitura de  
**PIQUET CARNEIRO**  
*Construindo com Você*



**unicef**  
Educação 2013/2016



**MUNICÍPIO  
VERDE**

## DESPESAS POR FUNÇÃO E SUBFUNÇÃO

ANEXO VI

FUNÇÃO/SUBFUNÇÃO	Valor 2018	Valor 2019	Valor 2020	Valor 2021	Total
61-Legislativa					
031-Ação Legislativa	1.733.100,00	1.889.079,00	2.059.096,00	2.244.415,00	7.925.690,00
SUBTOTAL	1.733.100,00	1.889.079,00	2.059.096,00	2.244.415,00	7.925.690,00
04-Administração					
122-Administração Geral	3.067.840,00	3.173.395,00	3.356.107,00	4.313.019,00	13.910.361,00
123-Administração Financeira	117.700,00	127.100,00	136.000,00	144.200,00	525.000,00
124-Control Interno	13.900,00	15.000,00	16.000,00	17.000,00	61.900,00
128-Formação de Recursos Humanos	25.000,00	25.000,00	25.000,00	25.000,00	100.000,00
131-Comunicação Social	111.200,00	120.100,00	128.600,00	136.300,00	496.200,00
SUBTOTAL	3.335.640,00	3.460.595,00	3.661.707,00	4.635.519,00	15.093.461,00
06-Segurança Pública					
122-Administração Geral	50.000,00	60.000,00	75.000,00	82.000,00	267.000,00
181-Policiamento	53.900,00	65.000,00	76.000,00	87.000,00	281.900,00
SUBTOTAL	103.900,00	125.000,00	151.000,00	169.000,00	548.900,00
08-Assistência Social					
122-Administração Geral	1.051.900,00	1.112.050,00	1.200.000,00	1.333.500,00	4.697.450,00
125-Normalização e Fiscalização	25.000,00	32.000,00	39.000,00	46.000,00	142.000,00
241-Assistência ao Idoso	110.700,00	11.500,00	112.300,00	113.100,00	347.600,00
242-Assistência ao Portador de Defici	42.000,00	48.000,00	57.000,00	66.000,00	213.000,00
243-Assistência à Criança e ao Adoles	272.200,00	280.745,00	286.440,00	310.774,00	1.150.159,00
244-Assistência Comunitária	654.498,00	717.057,00	783.500,00	685.100,00	2.840.155,00
SUBTOTAL	2.156.298,00	2.201.352,00	2.478.240,00	2.554.474,00	9.390.364,00
09-Previdência Social					
272-Previdência do Regime Estatutário	160.500,00	173.300,00	185.400,00	196.600,00	715.800,00
SUBTOTAL	160.500,00	173.300,00	185.400,00	196.600,00	715.800,00
10-Saúde					
122-Administração Geral	2.263.250,00	2.437.200,00	2.901.950,00	2.743.500,00	10.345.900,00
125-Normalização e Fiscalização	15.000,00	20.000,00	25.000,00	30.000,00	90.000,00
301-Atenção Básica	6.724.850,00	7.305.430,00	7.883.850,00	9.132.698,00	31.046.828,00
302-Assistência Hospitalar e Ambulato	1.955.436,00	2.378.525,00	2.643.867,00	3.007.300,00	9.985.128,00
303-Suporte Profilático e Terapêutico	50.000,00	50.000,00	50.000,00	50.000,00	200.000,00
304-Vigilância Sanitária	20.000,00	25.000,00	30.000,00	35.000,00	110.000,00
305-Vigilância Epidemiológica	20.000,00	30.000,00	40.000,00	50.000,00	140.000,00
SUBTOTAL	11.048.536,00	12.246.155,00	13.574.667,00	15.048.498,00	51.917.856,00
12-Educação					
122-Administração Geral	1.031.600,00	1.134.500,00	1.235.400,00	1.116.700,00	4.518.200,00
125-Normalização e Fiscalização	20.000,00	25.000,00	30.000,00	35.000,00	110.000,00
306-Alimentação e Nutrição	561.000,00	610.500,00	658.400,00	704.000,00	2.533.900,00
361-Ensino Fundamental	11.728.928,00	12.967.951,00	14.147.175,00	15.704.784,00	54.548.838,00

FUNÇÃO/SUBFUNÇÃO	Valor 2018	Valor 2019	Valor 2020	Valor 2021	Total
362-Ensino Médio	535.000,00	583.150,00	629.800,00	673.800,00	2.421.750,00
364-Ensino Superior	100.000,00	100.000,00	100.000,00	100.000,00	400.000,00
365-Educação Infantil	1.150.400,00	1.233.000,00	1.544.856,00	1.685.000,00	5.613.256,00
366-Educação de Jovens e Adultos	564.300,00	613.800,00	661.200,00	705.500,00	2.544.800,00
368-Educação Básica	374.500,00	404.400,00	432.700,00	658.700,00	1.870.300,00
<b>SUBTOTAL</b>	<b>16.065.728,00</b>	<b>17.672.301,00</b>	<b>19.439.531,00</b>	<b>21.383.484,00</b>	<b>74.561.044,00</b>
<b>13-Cultura</b>					
392-Difusão Cultural	360.000,00	397.000,00	408.000,00	266.000,00	1.431.000,00
<b>SUBTOTAL</b>	<b>360.000,00</b>	<b>397.000,00</b>	<b>408.000,00</b>	<b>266.000,00</b>	<b>1.431.000,00</b>
<b>15-Urbanismo</b>					
122-Administração Geral	1.392.250,00	1.438.305,00	1.614.901,00	1.654.620,00	6.100.076,00
451-Infra Estrutura Urbana	661.000,00	884.800,00	896.800,00	929.000,00	3.371.600,00
452-Serviços Urbanos	2.226.100,00	2.439.200,00	2.643.500,00	2.749.400,00	10.058.200,00
<b>SUBTOTAL</b>	<b>4.279.350,00</b>	<b>4.762.305,00</b>	<b>5.155.201,00</b>	<b>5.333.020,00</b>	<b>19.529.876,00</b>
<b>16-Habituação</b>					
482-Habituação Urbana	381.500,00	424.835,00	466.800,00	506.400,00	1.779.535,00
<b>SUBTOTAL</b>	<b>381.500,00</b>	<b>424.835,00</b>	<b>466.800,00</b>	<b>506.400,00</b>	<b>1.779.535,00</b>
<b>17-Saneamento</b>					
511-Saneamento Básico Rural	220.000,00	270.000,00	300.000,00	380.000,00	1.170.000,00
512-Saneamento Básico Urbano	759.700,00	827.400,00	874.100,00	956.800,00	3.418.000,00
544-Recursos Hídricos	112.000,00	122.000,00	135.200,00	140.000,00	509.200,00
<b>SUBTOTAL</b>	<b>1.091.700,00</b>	<b>1.219.400,00</b>	<b>1.309.300,00</b>	<b>1.476.800,00</b>	<b>5.097.200,00</b>
<b>18-Gestão Ambiental</b>					
122-Administração Geral	243.600,00	260.300,00	276.100,00	290.500,00	1.070.500,00
125-Normalização e Fiscalização	10.000,00	10.000,00	10.000,00	10.000,00	40.000,00
541-Preservação e Conservação Ambient	307.500,00	328.900,00	349.100,00	367.600,00	1.353.100,00
542-Controle Ambiental	30.000,00	30.000,00	30.000,00	30.000,00	120.000,00
543-Recuperação de Áreas Degradadas	20.000,00	20.000,00	20.000,00	20.000,00	80.000,00
544-Recursos Hídricos	277.000,00	286.000,00	295.900,00	416.700,00	1.275.600,00
<b>SUBTOTAL</b>	<b>888.100,00</b>	<b>935.200,00</b>	<b>981.100,00</b>	<b>1.134.800,00</b>	<b>3.939.200,00</b>
<b>19-Ciência e Tecnologia</b>					
573-Difusão do Conhecimento Cientific	25.000,00	34.000,00	56.000,00	71.000,00	186.000,00
<b>SUBTOTAL</b>	<b>25.000,00</b>	<b>34.000,00</b>	<b>56.000,00</b>	<b>71.000,00</b>	<b>186.000,00</b>
<b>20-Agricultura</b>					
122-Administração Geral	513.600,00	599.100,00	513.700,00	502.200,00	2.128.600,00
125-Normalização e Fiscalização	10.000,00	10.000,00	10.000,00	10.000,00	40.000,00
605-Abastecimento	73.500,00	75.400,00	77.200,00	78.800,00	304.900,00

FUNÇÃO/SUBFUNÇÃO	Valor 2018	Valor 2019	Valor 2020	Valor 2021	Total
607-Irrigação	160.500,00	214.900,00	388.900,00	202.100,00	966.400,00
608-Promoção da Produção Agropecuária	1.624.000,00	1.778.500,00	1.869.700,00	2.028.200,00	7.300.400,00
609-Defesa Agropecuária	192.600,00	208.000,00	222.500,00	235.900,00	859.000,00
<b>SUBTOTAL</b>	<b>2.574.200,00</b>	<b>2.885.900,00</b>	<b>3.082.000,00</b>	<b>3.057.200,00</b>	<b>11.599.300,00</b>
<b>22-Indústria</b>					
661-Promoção Industrial	50.000,00	50.000,00	50.000,00	50.000,00	200.000,00
<b>SUBTOTAL</b>	<b>50.000,00</b>	<b>50.000,00</b>	<b>50.000,00</b>	<b>50.000,00</b>	<b>200.000,00</b>
<b>23-Comércio e Serviços</b>					
692-Comercialização	148.000,00	182.000,00	221.000,00	274.000,00	825.000,00
<b>SUBTOTAL</b>	<b>148.000,00</b>	<b>182.000,00</b>	<b>221.000,00</b>	<b>274.000,00</b>	<b>825.000,00</b>
<b>25-Energia</b>					
752-Energia Elétrica	370.000,00	400.000,00	445.000,00	487.000,00	1.702.000,00
<b>SUBTOTAL</b>	<b>370.000,00</b>	<b>400.000,00</b>	<b>445.000,00</b>	<b>487.000,00</b>	<b>1.702.000,00</b>
<b>26-Transporte</b>					
695-Turismo	0,00	0,00	168.000,00	301.000,00	469.000,00
782-Transporte Rodoviário	598.000,00	680.200,00	799.800,00	1.173.100,00	3.251.100,00
<b>SUBTOTAL</b>	<b>598.000,00</b>	<b>680.200,00</b>	<b>967.800,00</b>	<b>1.474.100,00</b>	<b>3.720.100,00</b>
<b>27-Desporto e Lazer</b>					
122-Administração Geral	101.650,00	109.700,00	117.400,00	124.500,00	453.250,00
695-Turismo	10.000,00	22.000,00	45.000,00	59.000,00	136.000,00
811-Desporto de Rendimento	210.000,00	250.000,00	278.312,00	100.000,00	838.312,00
812-Desporto Comunitário	700.000,00	862.000,00	1.000.000,00	1.093.000,00	3.655.000,00
813-Lazer	50.000,00	70.000,00	0,00	0,00	120.000,00
<b>SUBTOTAL</b>	<b>1.071.650,00</b>	<b>1.313.700,00</b>	<b>1.440.712,00</b>	<b>1.376.500,00</b>	<b>5.202.562,00</b>
<b>28-Encargos Especiais</b>					
843-Serviço da Dívida Interna	250.000,00	300.000,00	350.000,00	400.000,00	1.300.000,00
<b>SUBTOTAL</b>	<b>250.000,00</b>	<b>300.000,00</b>	<b>350.000,00</b>	<b>400.000,00</b>	<b>1.300.000,00</b>
<b>99-Reserva de Contingência</b>					
999-Reserva de Contingência	220.000,00	250.000,00	280.000,00	300.000,00	1.050.000,00
<b>SUBTOTAL</b>	<b>220.000,00</b>	<b>250.000,00</b>	<b>280.000,00</b>	<b>300.000,00</b>	<b>1.050.000,00</b>
<b>TOTAL FUNÇÃO</b>	<b>46.911.202,00</b>	<b>51.602.322,00</b>	<b>56.762.554,00</b>	<b>62.438.810,00</b>	<b>217.714.888,00</b>



Prefeitura de  
**PIQUET CARNEIRO**  
*Construindo com Você*



unicef  
Edição 2013/2016



MUNICÍPIO  
VERDE

## PROGRAMAS E AÇÕES POR FUNÇÃO E SUBFUNÇÃO

### ANEXO VII

---

Função: 01 - Legislativa

---

---

Subfunção: 031 - Ação Legislativa

---

Programa: 0001 - Ações do Poder Legislativo

Ação.....: 0001 - Manutenção e Funcionamento do Legislativo Municipal  
Descrição: Assegurar os recursos financeiros necessários a Manutenção e Funcionamento do Legislativo Municipal

---

Função: 04 - Administração

---

---

Subfunção: 122 - Administração Geral

---

Programa: 0005 - Comunicação Institucional e Apoio as Políticas Públicas

Ação.....: 0011 - Manutenção da Ouvidoria Municipal  
Descrição: Assegurar os recursos financeiros necessários a Manutenção da Ouvidoria Municipal

Programa: 0007 - Coordenação e Manutenção Administrativa

Ação.....: 0013 - Gerenciamento e Manutenção do Gabinete do Prefeito  
Descrição: Assegurar os recursos financeiros necessários a Gerenciamento e Manutenção do Gabinete do Prefeito

Ação.....: 0014 - Gerenciamento e Manutenção da Procuradoria Geral do Município  
Descrição: Assegurar os recursos financeiros necessários a Gerenciamento e Manutenção da Procuradoria Geral do Município

Ação.....: 0021 - Gerenciamento e Manutenção da Secretari Municipal de Planejamento e Gestão  
Descrição: Assegurar os recursos financeiros necessários a Gerenciamento e manutenção da Secretari Municipal de Planejamento e Gestão

Programa: 0012 - Melhoria de Espaços e Equipamentos Públicos

Ação.....: 0037 - Construção do Centro Administrativo Municipal  
Descrição: Assegurar os recursos financeiros necessários a Construção do Centro Administrativo Municipal

---

Subfunção: 123 - Administração Financeira

---

Programa: 0029 - Gestão Fiscal e Financeira

Ação.....: 0092 - Gerenciamento da Gestão Fiscal e Financeira  
Descrição: Assegurar os recursos financeiros necessários a Gerenciamento da Gestão Fiscal e Financeira

Subfunção: 124 - Controle Interno

Programa: 0003 - Controladoria Governamental

Ação.....: 0006 - Manutenção das Atividades de Controle Interno  
Descrição: Assegurar os recursos financeiros destinados a Manutenção das Atividades de Controle Interno

Subfunção: 128 - Formação de Recursos Humanos

Programa: 0013 - Gestão e Desenvolvimento Estratégico de Pessoas

Ação.....: 0040 - Qualificação e Capacitação de Recursos Humanos  
Descrição: Assegurar os recursos financeiros necessários a Qualificação e Capacitação de Recursos Humanos

Subfunção: 131 - Comunicação Social

Programa: 0005 - Comunicação Institucional e Apoio as Políticas Públicas

Ação.....: 0010 - Divulgação, Promoção, Cerimonial e Eventos do Município  
Descrição: Assegurar os recursos financeiros necessários a Divulgação, Promoção, Cerimonial e Eventos do Município

Função: 06 - Segurança Pública

Subfunção: 122 - Administração Geral

Programa: 0004 - Segurança Pública Cidadã

Ação.....: 0009 - Implantação e Manutenção da Guarda Civil Municipal  
Descrição: Assegurar os recursos financeiros destinados a Implantação e Manutenção da Guarda Civil Municipal

Subfunção: 181 - Policiamento

Programa: 0004 - Segurança Pública Cidadã

Ação.....: 0007 - Manutenção do Programa de Proteção a Cidadania - PRO-CIDADANIA  
Descrição: Assegurar os recursos financeiros destinados a Manutenção do Programa de Proteção a Cidadania - PRO-CIDADANIA

Ação.....: 0008 - Construção de Unidades de Segurança ao Patrimônio Público  
Descrição: Assegurar os recursos financeiros destinados a Construção de Unidades de Segurança ao Patrimônio Público

---

Função: 08 - Assistência Social

---

---

Subfunção: 122 - Administração Geral

---

Programa: 0007 - Coordenação e Manutenção Administrativa

Ação.....: 0020 - Gerenciamento e Manutenção da Secretaria Municipal de Assistência Social  
Descrição: Assegurar os recursos financeiros necessários a Gerenciamento e Manutenção da Secretaria Municipal de Assistência Social

Programa: 0012 - Melhoria de Espaços e Equipamentos Públicos

Ação.....: 0036 - Ampliação e Reforma da Secretaria Municipal de Assistência Social  
Descrição: Assegurar os recursos financeiros necessários a Ampliação e Reforma da Secretaria Municipal de Assistência Social

---

Subfunção: 125 - Normalização e Fiscalização

---

Programa: 0002 - Fortalecimento do Controle Social

Ação.....: 0002 - Manutenção dos Conselhos Vinculados a Assistência Social  
Descrição: Assegurar os recursos financeiros destinados a Manutenção dos Conselhos Vinculados a Assistência Social

Ação.....: 0005 - Manutenção do Conselho Municipal dos Direitos da Criança e do Adolescente  
Descrição: Assegurar os recursos financeiros destinados a Manutenção do Conselho Municipal dos Direitos da Criança e do Adolescente

---

Subfunção: 241 - Assistência ao Idoso

---

Programa: 0054 - Assistência ao Idoso

Ação.....: 0144 - Gerenciamento e Manutenção do Fundo Municipal dos Direitos da Pessoa Idosa  
Descrição: Assegurar os recursos financeiros necessários ao Gerenciamento e Manutenção do Fundo Municipal dos Direitos da Pessoa Idosa

Ação.....: 0145 - Construção do Abrigo para Idosos



---

Descrição: Assegurar os recursos financeiros necessários a Construção do Abrigo para Idosos

---

Subfunção: 242 - Assistência ao Portador de Deficiência

---

Programa: 0039 - Inclusão Social e Direitos Humanos

Ação.....: 0114 - Implantação de Melhorias de Acessibilidade  
Descrição: Assegurar os recursos financeiros necessários a Implantação de Melhorias de Acessibilidade

---

Subfunção: 243 - Assistência à Criança e ao Adolescente

---

Programa: 0053 - Assistência a Criança e ao Adolescente

Ação.....: 0139 - Gerenciamento e Manutenção Fundo Municipal dos Direitos da Criança e Adolescente  
Descrição: Assegurar os recursos financeiros necessários o Gerenciamento e Manutenção do Fundo Municipal dos Direitos da Criança e Adolescente

Ação.....: 0140 - Funcionamento do Conselho Tutelar  
Descrição: Assegurar os recursos financeiros necessários ao Funcionamento do Conselho Tutelar

Ação.....: 0141 - Implantação e Manutenção do Programa de Erradicação do Trabalho Infantil - PETI  
Descrição: Assegurar os recursos financeiros necessários a Implantação e Manutenção do Programa de Erradicação do Trabalho Infantil - PETI

Ação.....: 0142 - Construção da Sede do Conselho Tutelar  
Descrição: Assegurar os recursos financeiros necessários a Construção da Sede do Conselho Tutelar

Ação.....: 0143 - Construção de Casa de Acolhimento para Crianças e Adolescentes  
Descrição: Assegurar os recursos financeiros necessários a Construção de Casa de Acolhimento para Crianças e Adolescentes

---

Subfunção: 244 - Assistência Comunitária

---

Programa: 0050 - Proteção Social Especial

Ação.....: 0135 - Manutenção e Expansão dos Programas de Proteção Social Especial  
Descrição: Assegurar os recursos financeiros necessários a Manutenção e Expansão dos Programas de Proteção Social Especial

Programa: 0051 - Gestão das Políticas de Assistência Social

Ação.....: 0136 - Reforma e Ampliação do Centro de Referência em Assistência Social - CRAS  
Descrição: Assegurar os recursos financeiros necessários a Construção do Centro de

---

Referência em Assistência Social - CRAS

Programa: 0055 - Direção dos Benefícios Eventuais

Ação.....: 0146 - Manutenção dos Benefícios Eventuais  
Descrição: Assegurar os recursos financeiros necessários a Manutenção dos Benefícios Eventuais

Programa: 0056 - Proteção Social Básica

Ação.....: 0147 - Manutenção dos Serviços de Proteção Social Básica - CRAS/PAIF  
Descrição: Assegurar os recursos financeiros necessários a Manutenção dos Serviços de Proteção Social Básica - CRAS/PAIF

Ação.....: 0148 - Apoio a Gestão Descentralizada - IGD na Man. Do Cad. Único, PBF e PBM  
Descrição: Assegurar os recursos financeiros necessários a Apoio a Gestão Descentralizada - IGD na Man. Do Cad. Único, PBF e PBM

Ação.....: 0149 - Manutenção do Programa de Acesso ao Mundo do Trabalho - ACESSUAS  
Descrição: Assegurar os recursos financeiros necessários a Manutenção do Programa de Acesso ao Mundo do Trabalho - ACESSUAS

Ação.....: 0150 - Manutenção dos Serviços de Fortalecimento de Vínculos - SCFV  
Descrição: Assegurar os recursos financeiros necessários a Manutenção dos Serviços de Fortalecimento de Vínculos - SCFV

Ação.....: 0151 - Manutenção do BPC Escola e BPC Trabalho  
Descrição: Assegurar os recursos financeiros necessários a Manutenção do BPC Escola e BPC Trabalho

Ação.....: 0152 - Apoio a Gestão do IGDSUAS  
Descrição: Assegurar os recursos financeiros necessários a Apoio a Gestão do IGDSUAS

Ação.....: 0153 - Manutenção do Programa Infância Criança Feliz  
Descrição: Assegurar os recursos financeiros necessários a Manutenção do Programa Infância Criança Feliz

---

Função: 09 - Previdência Social

---

Subfunção: 272 - Previdência do Regime Estatutário

---

Programa: 0009 - Inativos e Pensionistas

Ação.....: 0025 - Pagamento a Inativos e Pensionistas  
Descrição: Assegurar os recursos financeiros necessários a Pagamento a Inativos e Pensionistas

---

Função: 10 - Saúde

---

Subfunção: 122 - Administração Geral

---

Programa: 0005 - Comunicação Institucional e Apoio as Políticas Públicas

Ação.....: 0167 - Manutenção da Ouvidoria da Secretaria Municipal de Saúde  
Descrição: Assegurar os recursos financeiros necessários a Manutenção da Ouvidoria da Secretaria Municipal de Saúde

Programa: 0007 - Coordenação e Manutenção Administrativa

Ação.....: 0016 - Gerenciamento e Manutenção da Secretaria Municipal de Saúde  
Descrição: Assegurar os recursos financeiros necessários a Gerenciamento e Manutenção da Secretaria Municipal de Saúde

Programa: 0011 - Ações Integradas à Saúde

Ação.....: 0027 - Implantação e Manutenção do SAMU  
Descrição: Assegurar os recursos financeiros necessários a Implantação e Manutenção do SAMU

Programa: 0012 - Melhoria de Espaços e Equipamentos Públicos

Ação.....: 0029 - Ampliação e Reforma da Secretaria Municipal de Saúde  
Descrição: Assegurar os recursos financeiros necessários a Ampliação e Reforma da Secretaria Municipal de Saúde

Programa: 0025 - Gestão do SUS

Ação.....: 0083 - Gerenciamento e Manutenção de Casas de Apoio  
Descrição: Assegurar os recursos financeiros necessários a Gerenciamento e Manutenção de Casas de Apoio

Ação.....: 0084 - Aquisição de Ambulâncias para a Sede e Distritos  
Descrição: Assegurar os recursos financeiros necessários a Aquisição de Ambulâncias para a Sede e Distritos

---

Subfunção: 125 - Normalização e Fiscalização

---

Programa: 0002 - Fortalecimento do Controle Social

Ação.....: 0003 - Manutenção do Conselho Municipal de Saúde  
Descrição: Assegurar os recursos financeiros destinados a Manutenção do Conselho Municipal de Saúde

---

Subfunção: 301 - Atenção Básica

---

Programa: 0011 - Ações Integradas à Saúde

Ação.....: 0028 - Implantação de Academias de Saúde em Praças Públicas  
Descrição: Assegurar os recursos financeiros necessários a Implantação de Academias de Saúde em Praças Públicas

Programa: 0021 - Gestão dos Serviços de Atenção Básica

- Ação.....: 0067 - Construção, Ampliação e Reforma da Rede de Unidades Básicas de Saúde  
Descrição: Assegurar os recursos financeiros necessários a Construção, Ampliação e Reforma da Rede de Unidades Básicas de Saúde
- Ação.....: 0068 - Manutenção das Ações Estratégicas de Saúde da Família - ESF  
Descrição: Assegurar os recursos financeiros necessários a Manutenção das Ações Estratégicas de Saúde da Família - ESF
- Ação.....: 0069 - Manutenção das Ações Estratégicas de Saúde Bucal - SB  
Descrição: Assegurar os recursos financeiros necessários a Manutenção das Ações Estratégicas de Saúde Bucal - SB
- Ação.....: 0070 - Manutenção das Ações Estratégicas de Agentes Comunitários de Saúde - ACS  
Descrição: Assegurar os recursos financeiros necessários a Manutenção das Ações Estratégicas de Agentes Comunitários de Saúde - ACS
- Ação.....: 0071 - Manutenção das Ações Estratégicas dos Núcleos de Apoio a Saúde da Família - NASF  
Descrição: Assegurar os recursos financeiros necessários a Manutenção das Ações Estratégicas dos Núcleos de Apoio a Saúde da Família - NASF
- Ação.....: 0072 - Manutenção do Programa de Melhoria do Acesso e da Qualidade - PMAQ  
Descrição: Assegurar os recursos financeiros necessários a Manutenção do Programa de Melhoria do Acesso e da Qualidade - PMAQ
- Ação.....: 0073 - Manutenção da Rede de Unidades de Saúde  
Descrição: Assegurar os recursos financeiros necessários a Manutenção da Rede de Unidades de Saúde
- Ação.....: 0166 - Manutenção das Ações Estratégicas de Agentes Comunitários de Endemias - ACE  
Descrição: Assegurar os recursos financeiros necessários a Manutenção das Ações Estratégicas de Agentes Comunitários de Endemias - ACE

---

Subfunção: 302 - Assistência Hospitalar e Ambulatorial

---

Programa: 0006 - Investimento em Saúde

- Ação.....: 0012 - Construção do Centro Cirúrgico  
Descrição: Assegurar os recursos financeiros necessários a Construção do Centro Cirúrgico
- Ação.....: 0078 - Construção da Sede Própria do CAPS  
Descrição: Assegurar os recursos financeiros necessários a Construção da Sede Própria do CAPS

Programa: 0022 - Gestão dos Serviços de Média e Alta Complexidade

- Ação.....: 0074 - Ampliação e Reforma do Hospital Municipal  
Descrição: Assegurar os recursos financeiros necessários a Ampliação e Reforma do Hospital Municipal
- Ação.....: 0075 - Participação em Consórcios Públicos de Saúde

---

Descrição: Assegurar os recursos financeiros necessários a Participação em Consórcios Públicos de Saúde

Ação.....: 0076 - Gerenciamento e Manutenção do Hospital Municipal  
Descrição: Assegurar os recursos financeiros necessários a Gerenciamento e Manutenção do Hospital Municipal

Ação.....: 0077 - Gerenciamento e Manutenção do CAPS  
Descrição: Assegurar os recursos financeiros necessários a Gerenciamento e Manutenção do CAPS

---

Subfunção: 303 - Suporte Profilático e Terapêutico

---

Programa: 0024 - Assistência Farmacêutica

Ação.....: 0082 - Manutenção do Programa de Assistência Farmacêutica Básica  
Descrição: Assegurar os recursos financeiros necessários a Manutenção do Programa de Assistência Farmacêutica Básica

---

Subfunção: 304 - Vigilância Sanitária

---

Programa: 0023 - Vigilância em Saúde

Ação.....: 0079 - Manutenção das Atividades de Vigilância Sanitária  
Descrição: Assegurar os recursos financeiros necessários a Manutenção das Atividades de Vigilância Sanitária

---

Subfunção: 305 - Vigilância Epidemiológica

---

Programa: 0023 - Vigilância em Saúde

Ação.....: 0080 - Manutenção das Atividades de Vigilância Epidemiológica, Ambiental e Entomológica  
Descrição: Assegurar os recursos financeiros necessários a Manutenção das Atividades de Vigilância Epidemiológica, Ambiental e Entomológica

Ação.....: 0081 - Manutenção das Ações Estratégicas de Zoonoses  
Descrição: Assegurar os recursos financeiros necessários a Manutenção Ações Estratégicas de Zoonoses

---

Função: 12 - Educação

---

Subfunção: 122 - Administração Geral

---

Programa: 0007 - Coordenação e Manutenção Administrativa

Ação.....: 0015 - Gerenciamento e Manut. da Secretaria Municipal de Educação, Cultura e Desporto  
Descrição: Assegurar os recursos financeiros necessários a Gerenciamento e Manutenção da Secretaria Municipal de Educação, Cultura e Desporto

Programa: 0012 - Melhoria de Espaços e Equipamentos Públicos

Ação.....: 0038 - Construção da Sede Própria da Secretaria Municipal de Educação  
Descrição: Assegurar os recursos financeiros necessários a Construção da Sede Própria da Secretaria Municipal de Educação

Subfunção: 125 - Normalização e Fiscalização

Programa: 0002 - Fortalecimento do Controle Social

Ação.....: 0004 - Manutenção dos Conselhos Municipais Vinculados a Educação  
Descrição: Assegurar os recursos financeiros destinados a Manutenção dos Conselhos Municipais Vinculados a Educação

Subfunção: 306 - Alimentação e Nutrição

Programa: 0014 - Merenda Escolar

Ação.....: 0041 - Manutenção do Programa Nacional de Alimentação Escolar - Ensino Fundamental  
Descrição: Assegurar os recursos financeiros necessários a Manutenção do Programa Nacional de Alimentação Escolar - Ensino Fundamental

Ação.....: 0042 - Manutenção do Programa Nacional de Alimentação Escolar - Pré-escola  
Descrição: Assegurar os recursos financeiros necessários a Manutenção do Programa Nacional de Alimentação Escolar - Pré-escola

Ação.....: 0043 - Manutenção do Programa Nacional de Alimentação Escolar - EJA  
Descrição: Assegurar os recursos financeiros necessários a Manutenção do Programa Nacional de Alimentação Escolar - EJA

Ação.....: 0044 - Manutenção do Programa Nacional de Alimentação Escolar - Creche  
Descrição: Assegurar os recursos financeiros necessários a Manutenção do Programa Nacional de Alimentação Escolar - Creche

Ação.....: 0045 - Manutenção do Programa Nacional de Alimentação Escolar - AEE  
Descrição: Assegurar os recursos financeiros necessários a Manutenção do Programa Nacional de Alimentação Escolar - AEE

Ação.....: 0046 - Manutenção do Programa Nacional de Alimentação Escolar - MAIS EDUCAÇÃO - Fundame  
Descrição: Assegurar os recursos financeiros necessários a Manutenção do Programa Nacional de Alimentação Escolar - MAIS EDUCAÇÃO - Fundamental

Subfunção: 361 - Ensino Fundamental

Programa: 0015 - Fomento à Prática Esportiva nas Unidade Escolares

Ação.....: 0047 - Construção, Ampliação e Recuperação de Quadras de Esportes nas Escolas  
Descrição: Assegurar os recursos financeiros necessários a Construção, Ampliação e Recuperação de Quadras de Esportes nas Escolas

Programa: 0016 - Gestão e Desenvolvimento do Ensino Fundamental

Ação.....: 0048 - Construção, Ampliação e Recuperação de Unidades Escolares do Ensino Fundamental  
Descrição: Assegurar os recursos financeiros necessários a Construção, Ampliação e Recuperação de Unidades Escolares do Ensino Fundamental

Ação.....: 0049 - Manutenção do Programa de Transporte Escolar - PNATE  
Descrição: Assegurar os recursos financeiros necessários a Manutenção do Programa de Transporte Escolar - PNATE

Ação.....: 0050 - Aquisição de Ônibus Escolares para Sede e Distritos  
Descrição: Assegurar os recursos financeiros necessários a Aquisição de Ônibus Escolares para Sede e Distritos

Ação.....: 0052 - Manutenção da Rede de Ensino Fundamental  
Descrição: Assegurar os recursos financeiros necessários a Manutenção da Rede de Ensino Fundamental

Ação.....: 0053 - Const., Amp. e Recup. de Unidades Escolares do Ensino Fundamental - FUNDEB 40%  
Descrição: Assegurar os recursos financeiros necessários a Construção, Ampliação e Recuperação de Unidades Escolares do Ensino Fundamental - FUNDEB 40%

Ação.....: 0054 - Manutenção e Gerenciamento do Ensino Fundamental - FUNDEB 40%  
Descrição: Assegurar os recursos financeiros necessários a Manutenção e Gerenciamento do Ensino Fundamental - FUNDEB 40%

Ação.....: 0055 - Remuneração do Pessoal do Magistério do Ensino Fundamental - FUNDEB 60%  
Descrição: Assegurar os recursos financeiros necessários a Remuneração do Pessoal do Magistério do Ensino Fundamental - FUNDEB 60%

Ação.....: 0056 - Construção e Implantação de Escolas de Tempo Integral  
Descrição: Assegurar os recursos financeiros necessários a Construção e Implantação de Escolas de Tempo Integral

Programa: 0019 - Ações Integradas à Educação

Ação.....: 0065 - Construção, Ampliação e Reforma do Auditório na Sede do Município  
Descrição: Assegurar os recursos financeiros necessários a Construção, Ampliação e Reforma do Auditório na Sede do Município

Programa: 0048 - Desenvolvimento da Produção Científica e Tecnológica

Ação.....: 0132 - Ampliação de Laboratórios de Informática nas Escolas  
Descrição: Assegurar os recursos financeiros necessários a Implantação de Laboratório de Informática nas Escolas

---

Subfunção: 362 - Ensino Médio

---

Programa: 0020 - Ensino Médio

---

Ação.....: 0066 - Transporte Escolar do Ensino Médio  
Descrição: Assegurar os recursos financeiros necessários a Transporte Escolar do Ensino Médio

---

Subfunção: 364 - Ensino Superior

---

Programa: 0032 - Gestão e Desenvolvimento do Ensino Superior

Ação.....: 0099 - Manutenção do Apoio ao Estudante do Ensino Superior  
Descrição: Assegurar os recursos financeiros necessários a Manutenção do Apoio ao Estudante do Ensino Superior

---

Subfunção: 365 - Educação Infantil

---

Programa: 0017 - Gestão e Desenvolvimento do Ensino Infantil

Ação.....: 0057 - Construção, Ampliação e Recuperação de Unidades Escolares de Ensino Infantil  
Descrição: Assegurar os recursos financeiros necessários a Construção, Ampliação e Recuperação de Unidades Escolares de Ensino Infantil

Ação.....: 0058 - Manutenção e Gerenciamento das Creches Municipais  
Descrição: Assegurar os recursos financeiros necessários a Manutenção e Gerenciamento das Creches Municipais

Ação.....: 0059 - Manutenção e Gerenciamento do Ensino Pré-Escolar  
Descrição: Assegurar os recursos financeiros necessários a Manutenção e Gerenciamento do Ensino Pré-Escolar

Ação.....: 0060 - Manutenção e Gerenciamento do Ensino Infantil - FUNDEB 40%  
Descrição: Assegurar os recursos financeiros necessários a Manutenção e Gerenciamento do Ensino Infantil - FUNDEB 40%

Ação.....: 0061 - Remuneração do Pessoal do Magistério do Ensino Infantil - FUNDEB 60%  
Descrição: Assegurar os recursos financeiros necessários a Remuneração do Pessoal do Magistério do Ensino Infantil - FUNDEB 60%

---

Subfunção: 366 - Educação de Jovens e Adultos

---

Programa: 0018 - Gestão e Desenvolvimento da Educação de Jovens e Adultos

Ação.....: 0062 - Manutenção e Gerenciamento do Ensino de Jovens e Adultos  
Descrição: Assegurar os recursos financeiros necessários a Manutenção e Gerenciamento do Ensino de Jovens e Adultos

Ação.....: 0063 - Manutenção e Gerenciamento do Ensino de Jovens e Adultos - FUNDEB 40%  
Descrição: Assegurar os recursos financeiros necessários a Manutenção e Gerenciamento do



---

Ensino de Jovens e Adultos - FUNDEB 40%

Ação.....: 0064 - Remuneração do Pessoal do Magistério do Ensino de Jovens e Adultos - FUNDEB 60%  
Descrição: Assegurar os recursos financeiros necessários a Remuneração do Pessoal do Magistério do Ensino de Jovens e Adultos - FUNDEB 60%

---

Subfunção: 368 - Educação Básica

---

Programa: 0016 - Gestão e Desenvolvimento do Ensino Fundamental

Ação.....: 0051 - Manutenção do Programa de Transporte Escolar - FUNDEB 40%  
Descrição: Assegurar os recursos financeiros necessários a Manutenção do Programa de Transporte Escolar - FUNDEB 40%

---

Função: 13 - Cultura

---

Subfunção: 392 - Difusão Cultural

---

Programa: 0008 - Promoção do Acesso e Fomento à Produção e Difusão da Cultura

Ação.....: 0022 - Construção de Bibliotecas Públicas  
Descrição: Assegurar os recursos financeiros necessários a Construção de Bibliotecas Públicas

Ação.....: 0023 - Manutenção de Bibliotecas Públicas  
Descrição: Assegurar os recursos financeiros necessários a Manutenção de Bibliotecas Públicas

Ação.....: 0024 - Desenvolvimento e Expansão Cultural e Artística  
Descrição: Assegurar os recursos financeiros necessários a Desenvolvimento e Expansão Cultural e Artística

Programa: 0037 - Gestão das Políticas Públicas de Cultura

Ação.....: 0107 - Construção, Ampliação e Reforma de Equipamentos Culturais  
Descrição: Assegurar os recursos financeiros necessários a Construção, Ampliação e Reforma de Equipamentos Culturais

Ação.....: 0108 - Realização de Atividades Culturais  
Descrição: Assegurar os recursos financeiros necessários a Realização de Atividades Culturais

---

Função: 15 - Urbanismo

---

Subfunção: 122 - Administração Geral

---

Programa: 0007 - Coordenação e Manutenção Administrativa

Ação.....: 0019 - Gerenciamento e Manut. da Sec. Municipal de Infraestrutura e Recursos Hídricos  
Descrição: Assegurar os recursos financeiros necessários a Gerenciamento e Manutenção da Secretaria Municipal de Infraestrutura e Recursos Hídricos

Programa: 0012 - Melhoria de Espaços e Equipamentos Públicos

Ação.....: 0032 - Construção, Ampliação e Reforma de Prédios Públicos  
Descrição: Assegurar os recursos financeiros necessários a Construção, Ampliação e Reforma de Prédios Públicos

---

Subfunção: 451 - Infra Estrutura Urbana

---

Programa: 0012 - Melhoria de Espaços e Equipamentos Públicos

Ação.....: 0034 - Construção, Ampliação e Recuperação de Praças Públicas  
Descrição: Assegurar os recursos financeiros necessários a Construção, Ampliação e Recuperação de Praças Públicas

Ação.....: 0137 - Construção de Galpão Garagem para os Veículos Municipais  
Descrição: Assegurar os recursos financeiros necessários a Construção de Galpão Garagem para os Veículos Municipais

Programa: 0030 - Estruturação da Malha Rodoviária Municipal

Ação.....: 0095 - Manutenção de Vias Públicas  
Descrição: Assegurar os recursos financeiros necessários a Manutenção de Vias Públicas

Ação.....: 0097 - Construção e/ou Restauração de Calçamento e Meio-Fio  
Descrição: Assegurar os recursos financeiros necessários a Construção e/ou Restauração de Calçamento e Meio-Fio

---

Subfunção: 452 - Serviços Urbanos

---

Programa: 0012 - Melhoria de Espaços e Equipamentos Públicos

Ação.....: 0035 - Construção, Ampliação e Recuperação de Cemitérios Públicos  
Descrição: Assegurar os recursos financeiros necessários a Construção, Ampliação e Recuperação de Cemitérios Públicos

Ação.....: 0039 - Construção do Salão de Velório Municipal  
Descrição: Assegurar os recursos financeiros necessários a Construção do Salão de Velório Municipal

Programa: 0030 - Estruturação da Malha Rodoviária Municipal

Ação.....: 0094 - Construção e/ou Restauração de Pavimentação Asfáltica  
Descrição: Assegurar os recursos financeiros necessários a Construção e/ou Restauração de Pavimentação Asfáltica

---

Programa: 0040 - Serviços Urbanos

Ação.....: 0115 - Funcionamento dos Serviços de Utilidade Pública  
Descrição: Assegurar os recursos financeiros necessários a Funcionamento dos Serviços de Utilidade Pública

Ação.....: 0116 - Manutenção dos Serviços de Limpeza Pública  
Descrição: Assegurar os recursos financeiros necessários a Manutenção dos Serviços de Limpeza Pública

---

Função: 16 - Habitação

---

Subfunção: 482 - Habitação Urbana

---

Programa: 0044 - Habitação de Interesse Social

Ação.....: 0123 - Construção de Unidades Habitacionais  
Descrição: Assegurar os recursos financeiros necessários a Construção de Unidades Habitacionais

---

Função: 17 - Saneamento

---

Subfunção: 511 - Saneamento Básico Rural

---

Programa: 0041 - Abastecimento de Água e Esgotamento Sanitário no Meio Rural

Ação.....: 0117 - Ampliação da Rede de Saneamento Básico Rural  
Descrição: Assegurar os recursos financeiros necessários a Ampliação da Rede de Saneamento Básico Rural

Ação.....: 0118 - Construção de Kits Sanitários na Zona Rural  
Descrição: Assegurar os recursos financeiros necessários a Construção de Kits Sanitários na Zona Rural

---

Subfunção: 512 - Saneamento Básico Urbano

---

Programa: 0035 - Abastecimento de Água, Esgotamento Sanitário, Drenagem Urbana

Ação.....: 0102 - Ampliação do Sistema de Abastecimento D'água Urbano  
Descrição: Assegurar os recursos financeiros necessários a Ampliação do Sistema de Abastecimento D'água Urbano

Ação.....: 0103 - Ampliação da Rede de Saneamento Básico Urbano

---

Descrição: Assegurar os recursos financeiros necessários a Ampliação da Rede de Saneamento Básico Urbano

Ação.....: 0104 - Construção de Kits Sanitários na Zona Urbana  
Descrição: Assegurar os recursos financeiros necessários a Construção de Kits Sanitários na Zona Urbana

---

Subfunção: 544 - Recursos Hídricos

---

Programa: 0041 - Abastecimento de Água e Esgotamento Sanitário no Meio Rural

Ação.....: 0119 - Ampliação do Sistema de Abastecimento D'água Rural  
Descrição: Assegurar os recursos financeiros necessários a Ampliação do Sistema de Abastecimento D'água Rural

---

Função: 18 - Gestão Ambiental

---

Subfunção: 122 - Administração Geral

---

Programa: 0005 - Comunicação Institucional e Apoio as Políticas Públicas

Ação.....: 0165 - Implantação e Manutenção da Ouvidoria da Secretaria Municipal de Meio Ambiente  
Descrição: Assegurar os recursos financeiros necessários a Implantação e Manutenção da Ouvidoria da Secretaria Municipal de Meio Ambiente

Programa: 0007 - Coordenação e Manutenção Administrativa

Ação.....: 0018 - Gerenciamento e Manutenção da Secretaria Municipal de Meio Ambiente  
Descrição: Assegurar os recursos financeiros necessários a Gerenciamento e Manutenção da Secretaria Municipal de Meio Ambiente

Programa: 0012 - Melhoria de Espaços e Equipamentos Públicos

Ação.....: 0088 - Ampliação e Reforma da Secretaria Municipal de Meio Ambiente  
Descrição: Assegurar os recursos financeiros necessários a Ampliação e Reforma da Secretaria Municipal de Meio Ambiente

Programa: 0026 - Gestão das Políticas de Meio Ambiente

Ação.....: 0085 - Manutenção do Centro de Triagem de Materias Recicláveis  
Descrição: Assegurar os recursos financeiros necessários a Manutenção do Centro de Triagem de Materias Recicláveis

---

Subfunção: 125 - Normalização e Fiscalização

---

Programa: 0002 - Fortalecimento do Controle Social

---

Ação.....: 0156 - Manutenção do Conselho Municipal de Defesa do Meio Ambiente  
Descrição: Assegurar os recursos financeiros necessários a Manutenção do Conselho Municipal de Defesa do Meio Ambiente

---

Subfunção: 541 - Preservação e Conservação Ambiental

---

Programa: 0026 - Gestão das Políticas de Meio Ambiente

Ação.....: 0086 - Gerenciamento e Manutenção do Fundo Municipal de Meio Ambiente  
Descrição: Assegurar os recursos financeiros necessários a Gerenciamento e Manutenção do Fundo Municipal de Meio Ambiente

Ação.....: 0164 - Construção, Ampliação e Reforma do Viveiro de Produção de Mudanças  
Descrição: Assegurar os recursos financeiros necessários a Construção, Ampliação e Reforma do Viveiro de Produção de Mudanças

Programa: 0042 - Resíduos Sólidos

Ação.....: 0120 - Participação em Consórcio para Construção do Aterro Sanitário Regional  
Descrição: Assegurar os recursos financeiros necessários a Participação em Consórcio para Construção do Aterro Sanitário Regional

---

Subfunção: 542 - Controle Ambiental

---

Programa: 0026 - Gestão das Políticas de Meio Ambiente

Ação.....: 0160 - Construção e/ou Implantação de Abrigo para Animais  
Descrição: Assegurar os recursos financeiros necessários a Construção e/ou Implantação de Abrigo para Animais

Ação.....: 0161 - Programa Municipal de Educação Ambiental na Agricultura Familiar-PEAAF  
Descrição: Assegurar os recursos financeiros destinados ao Programa Municipal de Educação Ambiental na Agricultura Familiar-PEAAF

---

Subfunção: 543 - Recuperação de Áreas Degradadas

---

Programa: 0040 - Serviços Urbanos

Ação.....: 0162 - Recuperação de Áreas Degradadas  
Descrição: Assegurar os recursos financeiros necessários a Recuperação de Áreas Degradadas

---

Subfunção: 544 - Recursos Hídricos

---

Programa: 0046 - Oferta Hídrica para Múltiplas Usos

Ação.....: 0127 - Perfuração de Poços Profundos  
Descrição: Assegurar os recursos financeiros necessários a Perfuração de Poços Profundos

Ação.....: 0129 - Construção de Cisternas de Placas e de Produção  
Descrição: Assegurar os recursos financeiros necessários a Construção de Cisternas de Placas e de Produção

Ação.....: 0163 - Aquisição de Cisternas de Polietileno  
Descrição: Assegurar os recursos financeiros necessários a Aquisição de Cisternas de Polietileno

---

Função: 19 - Ciência e Tecnologia

---

---

Subfunção: 573 - Difusão do Conhecimento Científico e Tec

---

Programa: 0048 - Desenvolvimento da Produção Científica e Tecnológica

Ação.....: 0133 - Programa de Inclusão Digital  
Descrição: Assegurar os recursos financeiros necessários a Programa de Inclusão Digital

---

Função: 20 - Agricultura

---

---

Subfunção: 122 - Administração Geral

---

Programa: 0007 - Coordenação e Manutenção Administrativa

Ação.....: 0017 - Gerenciamento e Manutenção da Secretaria Municipal de Agricultura Familiar  
Descrição: Assegurar os recursos financeiros necessários a Gerenciamento e Manutenção da Secretaria Municipal de Agricultura Familiar

Programa: 0012 - Melhoria de Espaços e Equipamentos Públicos

Ação.....: 0030 - Ampliação e Reforma da Secretaria Municipal de Agricultura Familiar  
Descrição: Assegurar os recursos financeiros necessários a Ampliação e Reforma da Secretaria Municipal de Agricultura Familiar

Ação.....: 0031 - Ampliação e Reforma do Parque de Rodeio Municipal  
Descrição: Assegurar os recursos financeiros necessários a Ampliação e Reforma do Parque de Rodeio Municipal

Ação.....: 0033 - Manutenção do Parque de Rodeio Municipal  
Descrição: Assegurar os recursos financeiros necessários a Manutenção do Parque de Rodeio Municipal

---

Subfunção: 125 - Normalização e Fiscalização

---

Programa: 0002 - Fortalecimento do Controle Social

---

Ação.....: 0157 - Manutenção do Conselho Municipal de Defesa Civil  
Descrição: Assegurar os recursos financeiros destinados a Manutenção do Conselho Municipal de Defesa Civil

---

Subfunção: 605 - Abastecimento

---

Programa: 0027 - Agricultura e Abastecimento

Ação.....: 0087 - Gerenciamento e Manutenção do Sistema de Abastecimento  
Descrição: Assegurar os recursos financeiros necessários a Gerenciamento e Manutenção do Sistema de Abastecimento

Ação.....: 0089 - Ampliação e Reforma do Matadouro Municipal  
Descrição: Assegurar os recursos financeiros necessários a Ampliação e Reforma do Matadouro Municipal

---

Subfunção: 607 - Irrigação

---

Programa: 0046 - Oferta Hídrica para Múltiplas Usos

Ação.....: 0128 - Construção, Recuperação e Desassoreamento de Açudes  
Descrição: Assegurar os recursos financeiros necessários a Construção, Recuperação e Desassoreamento de Açudes

Ação.....: 0130 - Revitalização de Rios, Riachos e Olhos D'água  
Descrição: Assegurar os recursos financeiros necessários a Revitalização de Rios, Riachos e Olhos D' água

---

Subfunção: 608 - Promoção da Produção Agropecuária

---

Programa: 0028 - Desenvolvimento da Agropecuária Familiar

Ação.....: 0090 - Gerenciamento e Manutenção do Fundo Municipal de Assistência a Agricultura Familiar  
Descrição: Assegurar os recursos financeiros necessários a Gerenciamento e Manutenção do Fundo Municipal de Assistência a Agricultura Familiar

Ação.....: 0091 - Apoio ao Homem do Campo e ao Agronegócio  
Descrição: Assegurar os recursos financeiros necessários a Apoio ao Homem do Campo e ao Agronegócio

---

Programa: 0031 - Desenvolvimento Integrado e Sustentável da Apicultura

Ação.....: 0098 - Construção da Casa para Beneficiamento do Mel  
Descrição: Assegurar os recursos financeiros necessários a Construção da Casa para Beneficiamento do Mel

---

Programa: 0033 - Desenvolvimento Integrado de Pesca

---

Ação.....: 0100 - Apoio as Atividades de Pesca  
Descrição: Assegurar os recursos financeiros necessários a Apoio as Atividades de Pesca

Programa: 0036 - Promoção da Segurança Alimentar e Nutricional

Ação.....: 0106 - Implantação de Indústria e Equipamentos para Beneficiamento do Leite  
Descrição: Assegurar os recursos financeiros necessários a Implantação de Indústria e Equipamentos para Beneficiamento do Leite

---

Subfunção: 609 - Defesa Agropecuária

Programa: 0036 - Promoção da Segurança Alimentar e Nutricional

Ação.....: 0105 - Apoio ao Garantia-Safra  
Descrição: Assegurar os recursos financeiros necessários ao Apoio ao Garantia-Safra

---

Função: 22 - Indústria

---

Subfunção: 661 - Promoção Industrial

Programa: 0043 - Promoção e Desenvolvimento da Indústria

Ação.....: 0121 - Implantação e Manutenção de Indústrias  
Descrição: Assegurar os recursos financeiros necessários a Implantação e Manutenção de Indústrias

---

Função: 23 - Comércio e Serviços

---

Subfunção: 692 - Comercialização

Programa: 0043 - Promoção e Desenvolvimento da Indústria

Ação.....: 0122 - Construção de Galpão p/ Implantação de Fábrica  
Descrição: Assegurar os recursos financeiros necessários a Construção de Galpão p/ Implantação de Fábrica

Programa: 0052 - Desenvolvimento do Artesanato

Ação.....: 0138 - Manutenção do Desenvolvimento do Artesanato Municipal  
Descrição: Assegurar os recursos financeiros necessários a Manutenção do Desenvolvimento do Artesanato Municipal

---

Função: 25 - Energia

---

Subfunção: 752 - Energia Elétrica

---



Programa: 0045 - Gestão dos Serviços de Energia Elétrica

Ação.....: 0124 - Ampliação da Rede de Distribuição de Energia Elétrica  
Descrição: Assegurar os recursos financeiros necessários a Ampliação da Rede de Distribuição de Energia Elétrica

Ação.....: 0125 - Manutenção dos Serviços de Iluminação Pública  
Descrição: Assegurar os recursos financeiros necessários a Manutenção dos Serviços de Iluminação Pública

Ação.....: 0126 - Transformação da Rede Elétrica de Monofásica para Trifásica  
Descrição: Assegurar os recursos financeiros necessários a Transformação da Rede Elétrica de Monofásica para Trifásica

---

Função: 26 - Transporte

---

---

Subfunção: 695 - Turismo

---

Programa: 0034 - Apoio ao Turismo

Ação.....: 0101 - Construção do Terminal Rodoviário  
Descrição: Assegurar os recursos financeiros necessários a Construção do Terminal Rodoviário

---

Subfunção: 782 - Transporte Rodoviário

---

Programa: 0030 - Estruturação da Malha Rodoviária Municipal

Ação.....: 0093 - Recuperação e Estrutura das Estradas Vicinais do Município  
Descrição: Assegurar os recursos financeiros necessários a Recuperação e Estrutura das Estradas Vicinais do Município

Ação.....: 0096 - Construção, Ampliação e Recuperação de Passagens Molhadas  
Descrição: Assegurar os recursos financeiros necessários a Construção, Ampliação e Recuperação de Passagens Molhadas

Programa: 0047 - Gestão e Disciplinamento do Trânsito

Ação.....: 0131 - Implantação e Manutenção do DEMUTRAN  
Descrição: Assegurar os recursos financeiros necessários a Implantação e Manutenção do DEMUTRAN

---

Função: 27 - Desporto e Lazer

---

---

Subfunção: 122 - Administração Geral

---

Programa: 0010 - Apoio Administrativo ao Esporte e a Juventude

---

Ação.....: 0026 - Gerenciamento das Ações de Apoio ao Esporte e Juventude  
Descrição: Assegurar os recursos financeiros necessários a Gerenciamento das Ações de Apoio ao Esporte e Juventude

---

Subfunção: 695 - Turismo

---

Programa: 0034 - Apoio ao Turismo

Ação.....: 0158 - Desenvolvimento do Turismo Ecológico e Religioso no Município  
Descrição: Assegurar os recursos financeiros necessários ao Desenvolvimento do Turismo Ecológico e Religioso no Município

---

Subfunção: 811 - Desporto de Rendimento

---

Programa: 0038 - Esporte e Lazer para a População

Ação.....: 0110 - Construção de Vila Olímpica  
Descrição: Assegurar os recursos financeiros necessários a Construção de Vila Olímpica

Ação.....: 0111 - Programa Bolsa Atleta  
Descrição: Assegurar os recursos financeiros necessários ao Programa Bolsa Atleta

---

Subfunção: 812 - Desporto Comunitário

---

Programa: 0038 - Esporte e Lazer para a População

Ação.....: 0109 - Construção, Ampliação e Reforma de Equipamentos Esportivos  
Descrição: Assegurar os recursos financeiros necessários a Construção, Ampliação e Reforma de Equipamentos Esportivos (Estádio de Futebol, Pista de Atletismo, Areninha, etc)

Ação.....: 0112 - Incentivo ao Esporte Amador  
Descrição: Assegurar os recursos financeiros necessários ao Incentivo ao Esporte Amador

Ação.....: 0154 - Construção, Ampliação e Reforma de Campos de Futebol  
Descrição: Assegurar os recursos financeiros necessários a Construção, Ampliação e Reforma de Campos de Futebol

Ação.....: 0155 - Construção, Reforma e Ampliação de Quadras Esportivas  
Descrição: Assegurar os recursos financeiros necessários a Construção, Reforma e Ampliação de Quadras Esportivas

Ação.....: 0159 - Construção de uma Pista para Prática de Esportes Radicais  
Descrição: Assegurar os recursos financeiros necessários a Construção de uma Pista para Prática de Esportes Radicais

---

Subfunção: 813 - Lazer

---

Programa: 0038 - Esporte e Lazer para a População

---

Ação.....: 0113 - Implantação a Manutenção de Prados Municipais  
Descrição: Assegurar os recursos financeiros necessários a Implantação e Manutenção de Prados Municipais

---

Função: 28 - Encargos Especiais

---

Subfunção: 843 - Serviço da Dívida Interna

---

Programa: 0049 - Resgate da Dívida Pública

Ação.....: 0134 - Manutenção das Despesas com o Resgate da Dívida Pública  
Descrição: Assegurar os recursos financeiros necessários a Manutenção das Despesas com o Resgate da Dívida Pública

---

Função: 99 - Reserva de Contingência

---

Subfunção: 999 - Reserva de Contingência

---

Programa: 0999 - Reserva de Contingência

Ação.....: 9999 - Reserva de Contingência  
Descrição: Garantir o atendimento de passivos contingentes e outros riscos fiscais imprevistos



Prefeitura de  
**PIQUET CARNEIRO**

*Construindo com Você*



unicef  
Educação 2013/2016



MUNICÍPIO  
VERDE

## PROGRAMAS POR MACRO-OBJETIVO

### ANEXO VIII

- Macro objetivo: 0001 - Assegurar a consolidação das ações propostas, objetivando garantir eficiência e qualidade nos serviços prestados a sociedade por meio do Legislativo no controle externo do Município de Piquet Carneiro/CE  
Programa: 0001 - Ações do Poder Legislativo
- Macro objetivo: 0002 - Garantir um controle social de qualidade em todas as áreas de atuação da administração  
Programa: 0002 - Fortalecimento do Controle Social
- Macro objetivo: 0003 - Elevar o nível de eficiência e de racionalização na utilização dos recursos para a prestação dos serviços públicos e indicar medidas para prevenir a reincidência de ocorrências constatadas quando da realização de atividades por parte do órgão central de controle interno  
Programa: 0003 - Controladoria Governamental
- Macro objetivo: 0004 - Consolidar o Programa de Proteção a Cidadania - Pro-CIDADANIA, no Município  
Programa: 0004 - Segurança Pública Cidadã
- Macro objetivo: 0005 - Promover e assegurar recursos necessários para realização de eventos solenes e comunicação institucional  
Programa: 0005 - Comunicação Institucional e Apoio as Políticas Públicas
- Macro objetivo: 0006 - Aperfeiçoar as ações de saúde juntamente aos dependentes químicos residentes no município  
Programa: 0006 - Investimento em Saúde
- Macro objetivo: 0007 - Aperfeiçoar a Gestão Pública  
Programa: 0007 - Coordenação e Manutenção Administrativa
- Macro objetivo: 0008 - Assegurar os recursos necessários a disseminação da arte e cultura, levando conhecimento à sociedade piquetcarneirense  
Programa: 0008 - Promoção do Acesso e Fomento à Produção e Difusão da Cultura
- Macro objetivo: 0009 - Otimizar as ações junto ao esporte e juventude  
Programa: 0010 - Apoio Administrativo ao Esporte e a Juventude
- Macro objetivo: 0010 - Expandir o acesso às ações e serviços de saúde com qualidade em todos os níveis de atenção  
Programa: 0011 - Ações Integradas à Saúde  
Programa: 0021 - Gestão dos Serviços de Atenção Básica
- Macro objetivo: 0011 - Assegurar os recursos necessários a uma melhor adequação de espaços e equipamentos públicos  
Programa: 0012 - Melhoria de Espaços e Equipamentos Públicos
- Macro objetivo: 0012 - Oferecer aos servidores públicos municipais e colaboradores orientações técnicas e estratégicas, visando um melhor atendimento da população  
Programa: 0013 - Gestão e Desenvolvimento Estratégico de Pessoas

- Macro objetivo: 0013 - Distribuir alimentos de qualidade em quantidade aos alunos matriculados na rede pública municipal  
Programa: 0014 - Merenda Escolar
- Macro objetivo: 0014 - Ampliar as ações e práticas esportivas nas escolas  
Programa: 0015 - Fomento à Prática Esportiva nas Unidade Escolares
- Macro objetivo: 0015 - Garantir a matrícula à população com faixa etária de 6 a 14anos, assegurando educação de qualidade  
Programa: 0016 - Gestão e Desenvolvimento do Ensino Fundamental
- Macro objetivo: 0016 - Garantir o desenvolvimento integral da criança, oferecendo direito à proteção, saúde, liberdade, ao respeito, a dignidade, a brincadeira, a convivência e a interação com outras crianças  
Programa: 0017 - Gestão e Desenvolvimento do Ensino Infantil
- Macro objetivo: 0017 - Diminuir os índices de analfabetismos entre jovens a partirde 15 anos e adultos  
Programa: 0018 - Gestão e Desenvolvimento da Educação de Jovens e Adultos
- Macro objetivo: 0018 - Sistematizar espaços dedicados às apresentações diversas, no âmbito de embasar e melhor o ensino  
Programa: 0019 - Ações Integradas à Educação
- Macro objetivo: 0019 - Assegurar transporte de qualidade aos alunos integrantes do Ensino Médio, residentes no município  
Programa: 0020 - Ensino Médio
- Macro objetivo: 0021 - Expandir o acesso às ações e serviços de saúde com qualidade prioritariamente nas atenções secundária e terciária  
Programa: 0022 - Gestão dos Serviços de Média e Alta Complexidade
- Macro objetivo: 0022 - Expandir o acesso às ações e serviços de saúde com qualidade em todos os níveis de atenção  
Programa: 0023 - Vigilância em Saúde
- Macro objetivo: 0023 - Prover o município dos medicamentos necessários ao bem estarda população em geral, buscando uma saúde de melhor qualidade  
Programa: 0024 - Assitência Farmacêutica
- Macro objetivo: 0024 - Alargar o acesso às ações e serviços de saúde com qualidadeem todos os níveis de atenção  
Programa: 0025 - Gestão do SUS
- Macro objetivo: 0025 - Desenvolver política de educação ambiental voltada para a melhoria de vida da população piquetcarneirense  
Programa: 0026 - Gestão das Politicas de Meio Ambiente
- Macro objetivo: 0026 - Disponibilizar acesso livre e organizado para a desenvoltura de atividades mercantis relacionadas prioritariamente à agricultura  
Programa: 0027 - Agricultura e Abastecimento

- Macro objetivo: 0027 - Promover ações estratégicas de beneficiamento do desenvolvimento da agropecuária familiar no município  
Programa: 0028 - Desenvolvimento da Agropecuária Familiar
- Macro objetivo: 0028 - Sistematizar a eficiência e eficácia do sistema de fiscalização, arrecadação, tributação e de Gestão Fiscal do Município de Piquet Carneiro/CE  
Programa: 0029 - Gestão Fiscal e Financeira
- Macro objetivo: 0029 - Organizar e disciplinar o trânsito de Piquet Carneiro/CE  
Programa: 0030 - Estruturação da Malha Rodoviária Municipal
- Macro objetivo: 0030 - Desenvolver a produção de mel dentro do município, como forma de propiciar novas fontes de emprego e renda  
Programa: 0031 - Desenvolvimento Integrado e Sustentável da Apicultura
- Macro objetivo: 0031 - Contribuir com os alunos universitários para uma escolarização mais satisfatória  
Programa: 0032 - Gestão e Desenvolvimento do Ensino Superior
- Macro objetivo: 0032 - Desenvolver ações integradas de pesca, contribuindo para o ensejo de geração de emprego e renda aos pescadores  
Programa: 0033 - Desenvolvimento Integrado de Pesca
- Macro objetivo: 0033 - Desenvolver ações de apoio ao turismo local  
Programa: 0034 - Apoio ao Turismo
- Macro objetivo: 0034 - Ampliar o acesso da população urbana ao abastecimento de água, esgotamento sanitário e drenagem  
Programa: 0035 - Abastecimento de Água, Esgotamento Sanitário, Drenagem Urbana
- Macro objetivo: 0035 - Planejar, coordenar e executar programas e projetos que visem desenvolver a agropecuária a atividades rurais alternativas no Município  
Programa: 0036 - Promoção da Segurança Alimentar e Nutricional
- Macro objetivo: 0036 - Disseminar as ações culturais no município, buscando preservar as suas tradições  
Programa: 0037 - Gestão das Políticas Públicas de Cultura
- Macro objetivo: 0037 - Assegurar a disseminação do esporte e lazer, conscientizando a população da importância das práticas esportivas para qualidade de vida, além da inclusão social  
Programa: 0038 - Esporte e Lazer para a População
- Macro objetivo: 0038 - Manter a dignidade social entre os munícipes em geral  
Programa: 0039 - Inclusão Social e Direitos Humanos



- Macro objetivo: 0039 - Garantir serviços de utilidade pública e limpeza pública aos municípios em geral  
Programa: 0040 - Serviços Urbanos
- Macro objetivo: 0040 - Ampliar o acesso da população rural ao abastecimento de água e esgotamento sanitário  
Programa: 0041 - Abastecimento de Água e Esgotamento Sanitário no Meio Rural
- Macro objetivo: 0041 - Efetivar a correta alocação dos resíduos, como forma de proteção ao meio ambiente  
Programa: 0042 - Resíduos Sólidos
- Macro objetivo: 0042 - Disseminar no município a geração de emprego e renda, através da implantação de indústrias  
Programa: 0043 - Promoção e Desenvolvimento da Indústria
- Macro objetivo: 0043 - Propiciar moradia digna à população carente do Município  
Programa: 0044 - Habitação de Interesse Social
- Macro objetivo: 0044 - Garantir uma energia elétrica de qualidade ao município com um todo  
Programa: 0045 - Gestão dos Serviços de Energia Elétrica
- Macro objetivo: 0045 - Melhorar os recursos hídricos do município, como forma de propiciar uma melhor qualidade de vida aos municípios  
Programa: 0046 - Oferta Hídrica para Múltiplas Usos
- Macro objetivo: 0046 - Implantar e consolidar melhorias no trânsito do município  
Programa: 0047 - Gestão e Disciplinamento do Trânsito
- Macro objetivo: 0047 - Universalizar o acesso a educação digital  
Programa: 0048 - Desenvolvimento da Produção Científica e Tecnológica
- Macro objetivo: 0048 - Cumprir os encargos legais e constitucionais sob responsabilidade do município  
Programa: 0049 - Resgate da Dívida Pública
- Macro objetivo: 0049 - Garantir os serviços de Proteção Social Especial e de alta complexidade junto à população vulnerável do município  
Programa: 0050 - Proteção Social Especial
- Macro objetivo: 0050 - Assegurar melhores condições sociais para a população em situação de vulnerabilidade e risco social  
Programa: 0051 - Gestão das Políticas de Assistência Social
- Macro objetivo: 0051 - Permitir um artesanato sustentável de modo a aprimorar a cultura e a geração de emprego e renda  
Programa: 0052 - Desenvolvimento do Artesanato

Macro objetivo: 0052 - Assegurar proteção social básica a população em situação de vulnerabilidade social

Programa: 0053 - Assistência a Criança e ao Adolescente

Macro objetivo: 0053 - Assegurar proteção social básica aos idosos em situação de vulnerabilidade social

Programa: 0054 - Assistência ao Idoso

Macro objetivo: 0054 - Assegurar a comunidade em situação de vulnerabilidade, benefícios eventuais em situações emergenciais

Programa: 0055 - Direção dos Benefícios Eventuais

Macro objetivo: 0055 - Assegurar o atendimento de qualidade as famílias em estado de vulnerabilidade social

Programa: 0056 - Proteção Social Básica

Macro objetivo: 0056 - Garantir o atendimento de passivos contingentes e outros riscos e eventos fiscais imprevistos

Programa: 0999 - Reserva de Contingência

Macro objetivo: 0057 - Assegurar os recursos necessários a pagamento de inativos e pensionistas

Programa: 0009 - Inativos e Pensionistas



Prefeitura de  
**DIQUÍS CARNEIRO**  
*Construindo com Você*



unicef  
Educar 2013/2016



MUNICÍPIO  
VERDE

## PROGRAMAS POR PÚBLICO-ALVO

### ANEXO IX

Público-alvo: 01 - Sociedade Piquetcarneirense

- Programa: 0001 - Ações do Poder Legislativo
- Programa: 0002 - Fortalecimento do Controle Social
- Programa: 0004 - Segurança Pública Cidadã
- Programa: 0011 - Ações Integradas à Saúde
- Programa: 0012 - Melhoria de Espaços e Equipamentos Públicos
- Programa: 0026 - Gestão das Políticas de Meio Ambiente
- Programa: 0027 - Agricultura e Abastecimento
- Programa: 0030 - Estruturação da Malha Rodoviária Municipal
- Programa: 0037 - Gestão das Políticas Públicas de Cultura
- Programa: 0040 - Serviços Urbanos
- Programa: 0045 - Gestão dos Serviços de Energia Elétrica

Público-alvo: 02 - Prefeito, Órgão e Entidades do Poder Executivo Municipal

- Programa: 0003 - Controladoria Governamental

Público-alvo: 03 - Instituições Governamentais e Sociedade

- Programa: 0005 - Comunicação Institucional e Apoio as Políticas Públicas

Público-alvo: 04 - Dependentes Químicos

- Programa: 0006 - Investimento em Saúde

Público-alvo: 05 - Profissionais, artistas, produtores, grupos, coletivos e realizadores que compõem as cadeias criativas, produtiva e midiática

- Programa: 0008 - Promoção do Acesso e Fomento à Produção e Difusão da Cultura

Público-alvo: 06 - Aposentados e Pensionistas

- Programa: 0009 - Inativos e Pensionistas

Público-alvo: 07 - Servidores públicos municipais e colaboradores

- Programa: 0013 - Gestão e Desenvolvimento Estratégico de Pessoas

Público-alvo: 08 - Todos os alunos da educação básica

- Programa: 0014 - Merenda Escolar

- Programa: 0015 - Fomento à Prática Esportiva nas Unidades Escolares
- Programa: 0019 - Ações Integradas à Educação
- Público-alvo: 09 - Alunos de 6 a 14 anos, professores, gestores e profissionais da educação
- Programa: 0016 - Gestão e Desenvolvimento do Ensino Fundamental
- Público-alvo: 10 - Alunos de 0 a 5 anos, professores, gestores e profissionais da educação
- Programa: 0017 - Gestão e Desenvolvimento do Ensino Infantil
- Público-alvo: 11 - Jovens a partir de 15 anos e adultos, professores, gestores e profissionais da educação
- Programa: 0018 - Gestão e Desenvolvimento da Educação de Jovens e Adultos
- Público-alvo: 12 - Alunos do Ensino Médio
- Programa: 0020 - Ensino Médio
- Público-alvo: 13 - População usuária do SUS
- Programa: 0021 - Gestão dos Serviços de Atenção Básica
- Programa: 0022 - Gestão dos Serviços de Média e Alta Complexidade
- Programa: 0023 - Vigilância em Saúde
- Programa: 0024 - Assistência Farmacêutica
- Programa: 0025 - Gestão do SUS
- Público-alvo: 14 - Agricultores (as) Familiares e Povos e Comunidades Tradicionais e suas representações
- Programa: 0028 - Desenvolvimento da Agropecuária Familiar
- Programa: 0036 - Promoção da Segurança Alimentar e Nutricional
- Público-alvo: 15 - Contribuintes
- Programa: 0029 - Gestão Fiscal e Financeira
- Público-alvo: 16 - Apicultores do município
- Programa: 0031 - Desenvolvimento Integrado e Sustentável da Apicultura
- Público-alvo: 17 - Alunos do ensino superior
- Programa: 0032 - Gestão e Desenvolvimento do Ensino Superior

Público-alvo: 18 - Pescadores

Programa: 0033 - Desenvolvimento Integrado de Pesca

Público-alvo: 19 - Passageiros de ônibus, usuários de topic, população em geral

Programa: 0034 - Apoio ao Turismo

Público-alvo: 20 - Atletas, delegações e entidades participantes de competições esportivas de rendimento, População em geral

Programa: 0038 - Esporte e Lazer para a População

Público-alvo: 21 - Pessoas com necessidade especial e Idosos

Programa: 0039 - Inclusão Social e Direitos Humanos

Público-alvo: 22 - População do meio rural

Programa: 0041 - Abastecimento de Água e Esgotamento Sanitário no Meio Rural

Público-alvo: 23 - População Urbana e rural

Programa: 0042 - Resíduos Sólidos

Público-alvo: 24 - Setor Produtivo Industrial

Programa: 0043 - Promoção e Desenvolvimento da Indústria

Público-alvo: 25 - Famílias de baixa renda aprovados nos critérios previamente estabelecidos em programas habitacionais no âmbito estadual

Programa: 0044 - Habitação de Interesse Social

Público-alvo: 26 - População residente nas sedes dos municípios, distritos e localidades rurais em todo o município

Programa: 0046 - Oferta Hídrica para Múltiplas Usos

Público-alvo: 27 - Usuários do sistema de trânsito, condutores de veículos auto motores, pedestres e a população em geral

Programa: 0047 - Gestão e Disciplinamento do Trânsito

Público-alvo: 28 - Estudantes, Professores e Pesquisadores

Programa: 0048 - Desenvolvimento da Produção Científica e Tecnológica

Público-alvo: 29 - Crianças, adolescentes, idosos, mulheres e pessoas com deficiência com direitos ameaçados ou violados e com vínculos

Programa: 0050 - Proteção Social Especial

Público-alvo: 30 - Gestores e técnicos do município, crianças, adolescentes, jovens, idosos e famílias em situação de vulnerabilidade social

Programa: 0051 - Gestão das Políticas de Assistência Social

Programa: 0055 - Direção dos Benefícios Eventuais

Programa: 0056 - Proteção Social Básica

Público-alvo: 31 - Artesãos, grupos produtivos e entidades artesanais

Programa: 0052 - Desenvolvimento do Artesanato

Público-alvo: 32 - Crianças e Adolescentes vulneráveis

Programa: 0053 - Assistência à Criança e ao Adolescente

Público-alvo: 33 - População idosa

Programa: 0054 - Assistência ao Idoso

Público-alvo: 34 - População do meio urbano

Programa: 0035 - Abastecimento de Água, Esgotamento Sanitário, Drenagem Urbana

Público-alvo: 35 - - - - -

Programa: 0007 - Coordenação e Manutenção Administrativa

Programa: 0010 - Apoio Administrativo ao Esporte e a Juventude

Programa: 0049 - Resgate da Dívida Pública

Programa: 0999 - Reserva de Contingência



Prefeitura de  
**PIQUET CARNEIRO**  
*Construindo com Você*



# PROGRAMAS POR JUSTIFICATIVA

## ANEXO X



- Justificativa: 0001 - Promover a Câmara Municipal e assegurar o desenvolvimento das atividades administrativas e legislativas  
Programa: 0001 - Ações do Poder Legislativo
- Justificativa: 0002 - Estimular a fiscalização e o acompanhamento dos gastos públicos  
Programa: 0002 - Fortalecimento do Controle Social
- Justificativa: 0003 - Engendrar na gestão pública Ações de orientação, fiscalização e apuração de fatos administrativos  
Programa: 0003 - Controladoria Governamental
- Justificativa: 0004 - Organizar, desenvolver e qualificar o Programa de Proteção a Cidadania - PRO-CIDADANIA  
Programa: 0004 - Segurança Pública Cidadã
- Justificativa: 0005 - Assessorar a organização e direcionamento dos eventos e atas solenes, assim como a comunicação institucional  
Programa: 0005 - Comunicação Institucional e Apoio as Políticas Públicas
- Justificativa: 0006 - Assegurar estrutura física e adquirir equipamentos em geral para ajudar aos dependentes químicos  
Programa: 0006 - Investimento em Saúde
- Justificativa: 0007 - Assegurar recursos humanos, materiais e financeiros necessários a continuidade e expansão das ações públicas municipais  
Programa: 0007 - Coordenação e Manutenção Administrativa  
Programa: 0010 - Apoio Administrativo ao Esporte e a Juventude
- Justificativa: 0008 - Promover e estimular o desenvolvimento da cultura no município de Piquet Carneiro  
Programa: 0008 - Promoção do Acesso e Fomento à Produção e Difusão da Cultura
- Justificativa: 0009 - Assegurar os recursos necessários a pagamento de inativos e pensionistas  
Programa: 0009 - Inativos e Pensionistas
- Justificativa: 0011 - Procurar garantir maior resolutividade na busca por uma saúde de melhor qualidade  
Programa: 0011 - Ações Integradas à Saúde
- Justificativa: 0012 - Oferecer infraestrutura adequada de forma a subsidiar o desenvolvimento econômico e social  
Programa: 0012 - Melhoria de Espaços e Equipamentos Públicos
- Justificativa: 0013 - Alcançar o perfil desejado do servidor público para o atendimento ao cidadão, de forma motivada e eficiente, em um modelo de gestão baseado em resultados  
Programa: 0013 - Gestão e Desenvolvimento Estratégico de Pessoas

- Justificativa: 0014 - Disponibilizar atitudes e práticas alimentares que poderão persistir por toda idade adulta  
Programa: 0014 - Merenda Escolar
- Justificativa: 0015 - Dinamizar as ações de práticas esportivas nas ações pedagógicas  
Programa: 0015 - Fomento à Prática Esportiva nas Unidade Escolares
- Justificativa: 0016 - Garantir as condições para o bom funcionamento da gestão organizacional e pedagógica, focadas na permanência, no fluxo e na aprendizagem dos alunos  
Programa: 0016 - Gestão e Desenvolvimento do Ensino Fundamental
- Justificativa: 0017 - Incentivar o desenvolvimento das crianças de 0 a 5 anos de idade garantindo o acesso ao processo de construção de conhecimento  
Programa: 0017 - Gestão e Desenvolvimento do Ensino Infantil
- Justificativa: 0018 - Oferecer aos alunos novas inserções no mundo do trabalho e na vida social  
Programa: 0018 - Gestão e Desenvolvimento da Educação de Jovens e Adultos
- Justificativa: 0019 - Intensificar ao alunado local e demais envolvidos, o gosto pelas ações de apresentações ao público em geral  
Programa: 0019 - Ações Integradas à Educação
- Justificativa: 0020 - Garantir o transporte aos alunos integrantes do Ensino Médio, residentes do Município  
Programa: 0020 - Ensino Médio
- Justificativa: 0021 - Fortalecer a atenção básica com o acesso a ações e serviços de saúde com qualidade, integral, humanizado, universal e com equidade  
Programa: 0021 - Gestão dos Serviços de Atenção Básica
- Justificativa: 0022 - Promover assistência especializada e integral aos usuários do SUS, fortalecendo e expandindo o acesso a rede secundária e terciária do município  
Programa: 0022 - Gestão dos Serviços de Média e Alta Complexidade
- Justificativa: 0023 - Reduzir a mortalidade e risco à saúde e intervir nos problemas de saúde pública da população cearense, por meio de ações estratégicas de vigilância da saúde, prevenção e controle de doenças e promoção da saúde  
Programa: 0023 - Vigilância em Saúde
- Justificativa: 0024 - Garantir o acesso da população aos medicamentos essenciais e imunológicos nos diversos níveis de atenção básica  
Programa: 0024 - Assistência Farmacêutica
- Justificativa: 0025 - Aprimorar as políticas de planejamento, gestão, regulação, avaliação, auditoria e controle, para o fortalecimento do Sistema Único de Saúde  
Programa: 0025 - Gestão do SUS

- Justificativa: 0026 - Assegurar projetos na área ambiental e acompanhar a sua execução como instrumento de preservação e conservação do ecossistema municipal  
Programa: 0026 - Gestão das Políticas de Meio Ambiente
- Justificativa: 0027 - Estimular as atividades mercadológicas, principalmente as de caráter agrícola do município  
Programa: 0027 - Agricultura e Abastecimento
- Justificativa: 0028 - Incentivar o aumento da produtividade nas atividades econômicas da agropecuária de base familiar, garantindo um desenvolvimento econômico sustentável solidário e competitivo  
Programa: 0028 - Desenvolvimento da Agropecuária Familiar
- Justificativa: 0029 - Garantir a eficiência e eficácia do sistema de fiscalização, arrecadação, tributação e de Gestão Fiscal do Município de Piquet Carneiro  
Programa: 0029 - Gestão Fiscal e Financeira
- Justificativa: 0030 - Ampliar e modernizar a malha viária do município para o fluxo do trânsito  
Programa: 0030 - Estruturação da Malha Rodoviária Municipal
- Justificativa: 0031 - Possibilitar o incremento da produção apícola no município, ensejando a geração de emprego e renda  
Programa: 0031 - Desenvolvimento Integrado e Sustentável da Apicultura
- Justificativa: 0032 - Elevar o nível de escolarização da população vinculada ao ensino superior  
Programa: 0032 - Gestão e Desenvolvimento do Ensino Superior
- Justificativa: 0033 - Possibilitar o incremento da população advinda da pesca, promovendo a geração de emprego e renda  
Programa: 0033 - Desenvolvimento Integrado de Pesca
- Justificativa: 0034 - Ampliar a cobertura da população urbana do Município com acesso aos serviços de abastecimento de água, esgotamento sanitário e macrodrenagem  
Programa: 0035 - Abastecimento de Água, Esgotamento Sanitário, Drenagem Urbana
- Justificativa: 0035 - Fomentar as atividades agrícolas familiares promovendo o desenvolvimento rural sustentável  
Programa: 0036 - Promoção da Segurança Alimentar e Nutricional
- Justificativa: 0036 - Fomentar a difusão da cultura nos vários níveis de atuação  
Programa: 0037 - Gestão das Políticas Públicas de Cultura
- Justificativa: 0037 - Desenvolver o esporte e lazer proporcionando mais saúde e inclusão social  
Programa: 0038 - Esporte e Lazer para a População
- Justificativa: 0038 - Garantir melhores maneiras de acessibilidade aos portadores de necessidades especiais e idosos  
Programa: 0039 - Inclusão Social e Direitos Humanos

Justificativa: 0039 - Desenvolver serviços de utilidade pública e limpeza e conservação pública

Programa: 0040 - Serviços Urbanos

Justificativa: 0040 - Ampliar o acesso da população rural aos serviços de abastecimento de água e esgotamento sanitário

Programa: 0041 - Abastecimento de Água e Esgotamento Sanitário no Meio Rural

Justificativa: 0041 - Reduzir os impactos negativos da disposição inadequada de resíduos sólidos no meio ambiente

Programa: 0042 - Resíduos Sólidos

Justificativa: 0042 - Fortalecer e diversificar a indústria no Município, promovendo a elevação da competitividade, com consequência no aumento dos empregos gerados pelo setor

Programa: 0043 - Promoção e Desenvolvimento da Indústria

Justificativa: 0043 - Proporcionar moradia digna à população de baixa renda para o enfrentamento do déficit habitacional e da inadequação domiciliar

Programa: 0044 - Habitação de Interesse Social

Justificativa: 0044 - Promover ações estratégicas para garantir o acesso em todo o município à energia elétrica

Programa: 0045 - Gestão dos Serviços de Energia Elétrica

Justificativa: 0045 - Garantir a oferta de água para o abastecimento humano, agropecuário e industrial para a zona rural e urbana

Programa: 0046 - Oferta Hídrica para Múltiplos Usos

Justificativa: 0046 - Implantar, organizar, desenvolver e qualificar os serviços de trânsito no município

Programa: 0047 - Gestão e Disciplinamento do Trânsito

Justificativa: 0047 - Universalizar o acesso a educação digital

Programa: 0048 - Desenvolvimento da Produção Científica e Tecnológica

Justificativa: 0048 - Cumprir os encargos legais e constitucionais sob responsabilidade do município

Programa: 0049 - Resgate da Dívida Pública

Justificativa: 0049 - Garantir os serviços de proteção social especial e de alta complexidade junto a população vulnerável do município

Programa: 0050 - Proteção Social Especial

Justificativa: 0050 - Oferecer condições estruturais para a efetivação do SUS

Programa: 0051 - Gestão das Políticas de Assistência Social

Justificativa: 0051 - Fomentar artesanato como atividade econômica sustentável e de inclusão social e produtiva, integrando-o a cadeia cultural de geração de emprego e renda

Programa: 0052 - Desenvolvimento do Artesanato

Justificativa: 0052 - Promover ações socioeducativas para crianças e adolescentes

Programa: 0053 - Assistência a Criança e ao Adolescente

Justificativa: 0053 - Promover ações socioeducativas para os idosos

Programa: 0054 - Assistência ao Idoso

Justificativa: 0054 - Assegurar oferta de benefícios eventuais em situações emergenciais e de calamidade, para população em situação de risco e vulnerabilidade social

Programa: 0055 - Direção dos Benefícios Eventuais

Justificativa: 0055 - Atender as famílias em situação de vulnerabilidade social, por meio do desenvolvimento de potencialidade, resgatando e restaurando vínculos familiares e comunitários

Programa: 0056 - Proteção Social Básica

Justificativa: 0056 - Garantir o atendimento de passivos contingentes e outros riscos e eventos fiscais imprevistos

Programa: 0999 - Reserva de Contingência

Justificativa: 0057 - Desenvolver o turismo e a economia do município

Programa: 0034 - Apoio ao Turismo

# ANEXO XI

## RELACÃO DE PROGRAMAS UTILIZADOS POR CÓDIGOS



Cód	Nome
0001	Ações do Poder Legislativo
0002	Fortalecimento do Controle Social
0003	Controladoria Governamental
0004	Segurança Pública Cidadã
0005	Comunicação Institucional e Apoio as Políticas Públicas
0006	Investimento em Saúde
0007	Coordenação e Manutenção Administrativa
0008	Promoção do Acesso e Fomento à Produção e Difusão da Cultura
0009	Inativos e Pensionistas
0010	Apoio Administrativo ao Esporte e a Juventude
0011	Ações Integradas à Saúde
0012	Melhoria de Espaços e Equipamentos Públicos
0013	Gestão e Desenvolvimento Estratégico de Pessoas
0014	Merenda Escolar
0015	Fomento à Prática Esportiva nas Unidade Escolares
0016	Gestão e Desenvolvimento do Ensino Fundamental
0017	Gestão e Desenvolvimento do Ensino Infantil
0018	Gestão e Desenvolvimento da Educação de Jovens e Adultos
0019	Ações Integradas à Educação
0020	Ensino Médio
0021	Gestão dos Serviços de Atenção Básica
0022	Gestão dos Serviços de Média e Alta Complexidade
0023	Vigilância em Saúde
0024	Assistência Farmacêutica
0025	Gestão do SUS
0026	Gestão das Políticas de Meio Ambiente
0027	Agricultura e Abastecimento
0028	Desenvolvimento da Agropecuária Familiar
0029	Gestão Fiscal e Financeira
0030	Estruturação da Malha Rodoviária Municipal
0031	Desenvolvimento Integrado e Sustentável da Apicultura
0032	Gestão e Desenvolvimento do Ensino Superior
0033	Desenvolvimento Integrado de Pesca
0034	Apoio ao Turismo
0035	Abastecimento de Água, Esgotamento Sanitário, Drenagem Urbana
0036	Promoção da Segurança Alimentar e Nutricional
0037	Gestão das Políticas Públicas de Cultura
0038	Esporte e Lazer para a População
0039	Inclusão Social e Direitos Humanos
0040	Serviços Urbanos
0041	Abastecimento de Água e Esgotamento Sanitário no Meio Rural
0042	Resíduos Sólidos
0043	Promoção e Desenvolvimento da Indústria
0044	Habituação de Interesse Social
0045	Gestão dos Serviços de Energia Elétrica
0046	Oferta Hídrica para Múltiplas Usos
0047	Gestão e Disciplinamento do Trânsito
0048	Desenvolvimento da Produção Científica e Tecnológica
0049	Resgate da Dívida Pública
0050	Proteção Social Especial

---

Cód	Nome
-----	------

---

0051	Gestão das Políticas de Assistência Social
0052	Desenvolvimento do Artesanato
0053	Assistência a Criança e ao Adolescente
0054	Assistência ao Idoso
0055	Direção dos Benefícios Eventuais
0056	Proteção Social Básica
0999	Reserva de Contingência

Total de programas : 057





Prefeitura de  
**PIQUET CARNEIRO**  
*Construindo com Você*



# RELAÇÃO DE AÇÕES QUANTIFICADAS POR CÓDIGOS

ANEXO XII

- 
- Ação.....: 0001 - Manutenção e Funcionamento do Legislativo Municipal  
Descrição: Assegurar os recursos financeiros necessários a Manutenção e Funcionamento do Legislativo Municipal
- Ação.....: 0002 - Manutenção dos Conselhos Vinculados a Assistência Social  
Descrição: Assegurar os recursos financeiros destinados a Manutenção dos Conselhos Vinculados a Assistência Social
- Ação.....: 0003 - Manutenção do Conselho Municipal de Saúde  
Descrição: Assegurar os recursos financeiros destinados a Manutenção do Conselho Municipal de Saúde
- Ação.....: 0004 - Manutenção dos Conselhos Municipais Vinculados a Educação  
Descrição: Assegurar os recursos financeiros destinados a Manutenção dos Conselhos Municipais Vinculados a Educação
- Ação.....: 0005 - Manutenção do Conselho Municipal dos Direitos da Criança e do Adolescente  
Descrição: Assegurar os recursos financeiros destinados a Manutenção do Conselho Municipal dos Direitos da Criança e do Adolescente
- Ação.....: 0006 - Manutenção das Atividades de Controle Interno  
Descrição: Assegurar os recursos financeiros destinados a Manutenção das Atividades de Controle Interno
- Ação.....: 0007 - Manutenção do Programa de Proteção a Cidadania - PRO-CIDADANIA  
Descrição: Assegurar os recursos financeiros destinados a Manutenção do Programa de Proteção a Cidadania - PRO-CIDADANIA
- Ação.....: 0008 - Construção de Unidades de Segurança ao Patrimônio Público  
Descrição: Assegurar os recursos financeiros destinados a Construção de Unidades de Segurança ao Patrimônio Público
- Ação.....: 0009 - Implantação e Manutenção da Guarda Civil Municipal  
Descrição: Assegurar os recursos financeiros destinados a Implantação e Manutenção da Guarda Civil Municipal
- Ação.....: 0010 - Divulgação, Promoção, Cerimonial e Eventos do Município  
Descrição: Assegurar os recursos financeiros necessários a Divulgação, Promoção, Cerimonial e Eventos do Município
- Ação.....: 0011 - Manutenção da Ouvidoria Municipal  
Descrição: Assegurar os recursos financeiros necessários a Manutenção da Ouvidoria Municipal
- Ação.....: 0012 - Construção do Centro Cirúrgico  
Descrição: Assegurar os recursos financeiros necessários a Construção do Centro Cirúrgico
- Ação.....: 0013 - Gerenciamento e Manutenção do Gabinete do Prefeito  
Descrição: Assegurar os recursos financeiros necessários a Gerenciamento e Manutenção do Gabinete do Prefeito
- Ação.....: 0014 - Gerenciamento e Manutenção da Procuradoria Geral do Município  
Descrição: Assegurar os recursos financeiros necessários a Gerenciamento e Manutenção da Procuradoria Geral do Município
- Ação.....: 0015 - Gerenciamento e Manut. da Secretaria Municipal de Educação, Cultura e Desporto  
Descrição: Assegurar os recursos financeiros necessários a Gerenciamento e Manutenção da Secretaria Municipal de

Educação, Cultura e Desporto

- Ação.....: 0016 - Gerenciamento e Manutenção da Secretaria Municipal de Saúde  
Descrição: Assegurar os recursos financeiros necessários a Gerenciamento e Manutenção da Secretaria Municipal de Saúde
- Ação.....: 0017 - Gerenciamento e Manutenção da Secretaria Municipal de Agricultura Familiar  
Descrição: Assegurar os recursos financeiros necessários a Gerenciamento e Manutenção da Secretaria Municipal de Agricultura Familiar
- Ação.....: 0018 - Gerenciamento e Manutenção da Secretaria Municipal de Meio Ambiente  
Descrição: Assegurar os recursos financeiros necessários a Gerenciamento e Manutenção da Secretaria Municipal de Meio Ambiente
- Ação.....: 0019 - Gerenciamento e Manut. da Sec. Municipal de Infraestrutura e Recursos Hídricos  
Descrição: Assegurar os recursos financeiros necessários a Gerenciamento e Manutenção da Secretaria Municipal de Infraestrutura e Recursos Hídricos
- Ação.....: 0020 - Gerenciamento e Manutenção da Secretaria Municipal de Assistência Social  
Descrição: Assegurar os recursos financeiros necessários a Gerenciamento e Manutenção da Secretaria Municipal de Assistência Social
- Ação.....: 0021 - Gerenciamento e Manutenção da Secretara Municipal de Planejamento e Gestão  
Descrição: Assegurar os recursos financeiros necessários a Gerenciamento e manutenção da Secretara Municipal de Planejamento e Gestão
- Ação.....: 0022 - Construção de Bibliotecas Públicas  
Descrição: Assegurar os recursos financeiros necessários a Construção de Bibliotecas Públicas
- Ação.....: 0023 - Manutenção de Bibliotecas Públicas  
Descrição: Assegurar os recursos financeiros necessários a Manunteção de Bibliotecas Públicas
- Ação.....: 0024 - Desenvolvimento e Expansão Cultural e Artística  
Descrição: Assegurar os recursos financeiros necessários a Desenvolvimento e Expansão Cultural e Artística
- Ação.....: 0025 - Pagamento a Inativos e Pensionistas  
Descrição: Assegurar os recursos financeiros necessários a Pagamento a Inativos e Pensionistas
- Ação.....: 0026 - Gerenciamento das Ações de Apoio ao Esporte e Juventude  
Descrição: Assegurar os recursos financeiros necessários a Gerenciamento das Ações de Apoio ao Esporte e Juventude
- Ação.....: 0027 - Implantação e Manutenção do SAMU  
Descrição: Assegurar os recursos financeiros necessários a Implantação e Manutenção do SAMU
- Ação.....: 0028 - Implantação de Academias de Saúde em Praças Públicas  
Descrição: Assegurar os recursos financeiros necessários a Implantação de Academias de Saúde em Praças Públicas
- Ação.....: 0029 - Ampliação e Reforma da Secretaria Municipal de Saúde  
Descrição: Assegurar os recursos financeiros necessários a Ampliação e Reforma da Secretaria Municipal de Saúde
- Ação.....: 0030 - Ampliação e Reforma da Secretaria Municipal de Agricultura Familiar

- Descrição: Assegurar os recursos financeiros necessários a Ampliação e Reforma da Secretaria Municipal de Agricultura Familiar
- Ação.....: 0031 - Ampliação e Reforma do Parque de Rodeio Municipal  
Descrição: Assegurar os recursos financeiros necessários a Ampliação e Reforma do Parque de Rodeio Municipal
- Ação.....: 0032 - Construção, Ampliação e Reforma de Prédios Públicos  
Descrição: Assegurar os recursos financeiros necessários a Construção, Ampliação e Reforma de Prédios Públicos
- Ação.....: 0033 - Manutenção do Parque de Rodeio Municipal  
Descrição: Assegurar os recursos financeiros necessários a Manutenção do Parque de Rodeio Municipal
- Ação.....: 0034 - Construção, Ampliação e Recuperação de Praças Públicas  
Descrição: Assegurar os recursos financeiros necessários a Construção, Ampliação e Recuperação de Praças Públicas
- Ação.....: 0035 - Construção, Ampliação e Recuperação de Cemitérios Públicos  
Descrição: Assegurar os recursos financeiros necessários a Construção, Ampliação e Recuperação de Cemitérios Públicos
- Ação.....: 0036 - Ampliação e Reforma da Secretaria Municipal de Assistência Social  
Descrição: Assegurar os recursos financeiros necessários a Ampliação e Reforma da Secretaria Municipal de Assistência Social
- Ação.....: 0037 - Construção do Centro Administrativo Municipal  
Descrição: Assegurar os recursos financeiros necessários a Construção do Centro Administrativo Municipal
- Ação.....: 0038 - Construção da Sede Própria da Secretaria Municipal de Educação  
Descrição: Assegurar os recursos financeiros necessários a Construção da Sede Própria da Secretaria Municipal de Educação
- Ação.....: 0039 - Construção do Salão de Velório Municipal  
Descrição: Assegurar os recursos financeiros necessários a Construção do Salão de Velório Municipal
- Ação.....: 0040 - Qualificação e Capacitação de Recursos Humanos  
Descrição: Assegurar os recursos financeiros necessários a Qualificação e Capacitação de Recursos Humanos
- Ação.....: 0041 - Manutenção do Programa Nacional de Alimentação Escolar - Ensino Fundamental  
Descrição: Assegurar os recursos financeiros necessários a Manutenção do Programa Nacional de Alimentação Escolar - Ensino Fundamental
- Ação.....: 0042 - Manutenção do Programa Nacional de Alimentação Escolar - Pré-escola  
Descrição: Assegurar os recursos financeiros necessários a Manutenção do Programa Nacional de Alimentação Escolar - Pré-escola
- Ação.....: 0043 - Manutenção do Programa Nacional de Alimentação Escolar - EJA  
Descrição: Assegurar os recursos financeiros necessários a Manutenção do Programa Nacional de Alimentação Escolar - EJA
- Ação.....: 0044 - Manutenção do Programa Nacional de Alimentação Escolar - Creche  
Descrição: Assegurar os recursos financeiros necessários a Manutenção do Programa Nacional de Alimentação Escolar - Creche
- Ação.....: 0045 - Manutenção do Programa Nacional de Alimentação Escolar - AEE

- 
- Descrição: Assegurar os recursos financeiros necessários a Manutenção do Programa Nacional de Alimentação Escolar - AEE
- Ação.....: 0046 - Manutenção do Programa Nacional de Alimentação Escolar - MAIS EDUCAÇÃO - Fundame  
Descrição: Assegurar os recursos financeiros necessários a Manutenção do Programa Nacional de Alimentação Escolar - MAIS EDUCAÇÃO - Fundamental
- Ação.....: 0047 - Construção, Ampliação e Recuperação de Quadras de Esportes nas Escolas  
Descrição: Assegurar os recursos financeiros necessários a Construção, Ampliação e Recuperação de Quadras de Esportes nas Escolas
- Ação.....: 0048 - Construção, Ampliação e Recuperação de Unidades Escolares do Ensino Fundamental  
Descrição: Assegurar os recursos financeiros necessários a Construção, Ampliação e Recuperação de Unidades Escolares do Ensino Fundamental
- Ação.....: 0049 - Manutenção do Programa de Transporte Escolar - PNATE  
Descrição: Assegurar os recursos financeiros necessários a Manutenção do Programa de Transporte Escolar - PNATE
- Ação.....: 0050 - Aquisição de Ônibus Escolares para Sede e Distritos  
Descrição: Assegurar os recursos financeiros necessários a Aquisição de Ônibus Escolares para Sede e Distritos
- Ação.....: 0051 - Manutenção do Programa de Transporte Escolar - FUNDEB 40%  
Descrição: Assegurar os recursos financeiros necessários a Manutenção do Programa de Transporte Escolar - FUNDEB 40%
- Ação.....: 0052 - Manutenção da Rede de Ensino Fundamental  
Descrição: Assegurar os recursos financeiros necessários a Manutenção da Rede de Ensino Fundamental
- Ação.....: 0053 - Const., Amp. e Recup. de Unidades Escolares do Ensino Fundamental - FUNDEB 40%  
Descrição: Assegurar os recursos financeiros necessários a Construção, Ampliação e Recuperação de Unidades Escolares do Ensino Fundamental - FUNDEB 40%
- Ação.....: 0054 - Manutenção e Gerenciamento do Ensino Fundamental - FUNDEB 40%  
Descrição: Assegurar os recursos financeiros necessários a Manutenção e Gerenciamento do Ensino Fundamental - FUNDEB 40%
- Ação.....: 0055 - Remuneração do Pessoal do Magistério do Ensino Fundamental - FUNDEB 60%  
Descrição: Assegurar os recursos financeiros necessários a Remuneração do Pessoal do Magistério do Ensino Fundamental - FUNDEB 60%
- Ação.....: 0056 - Construção e Implantação de Escolas de Tempo Integral  
Descrição: Assegurar os recursos financeiros necessários a Construção e Implantação de Escolas de Tempo Integral
- Ação.....: 0057 - Construção, Ampliação e Recuperação de Unidades Escolares de Ensino Infantil  
Descrição: Assegurar os recursos financeiros necessários a Construção, Ampliação e Recuperação de Unidades Escolares de Ensino Infantil
- Ação.....: 0058 - Manutenção e Gerenciamento das Creches Municipais  
Descrição: Assegurar os recursos financeiros necessários a Manutenção e Gerenciamento das Creches Municipais
- Ação.....: 0059 - Manutenção e Gerenciamento do Ensino Pré-Escolar  
Descrição: Assegurar os recursos financeiros necessários a Manutenção e Gerenciamento do Ensino Pré-Escolar

- Ação.....: 0060 - Manutenção e Gerenciamento do Ensino Infantil - FUNDEB 40%  
Descrição: Assegurar os recursos financeiros necessários a Manutenção e Gerenciamento do Ensino Infantil - FUNDEB 40%
- Ação.....: 0061 - Remuneração do Pessoal do Magistério do Ensino Infantil - FUNDEB 60%  
Descrição: Assegurar os recursos financeiros necessários a Remuneração do Pessoal do Magistério do Ensino Infantil - FUNDEB 60%
- Ação.....: 0062 - Manutenção e Gerenciamento do Ensino de Jovens e Adultos  
Descrição: Assegurar os recursos financeiros necessários a Manutenção e Gerenciamento do Ensino de Jovens e Adultos
- Ação.....: 0063 - Manutenção e Gerenciamento do Ensino de Jovens e Adultos - FUNDEB 40%  
Descrição: Assegurar os recursos financeiros necessários a Manutenção e Gerenciamento do Ensino de Jovens e Adultos - FUNDEB 40%
- Ação.....: 0064 - Remuneração do Pessoal do Magistério do Ensino de Jovens e Adultos - FUNDEB 60%  
Descrição: Assegurar os recursos financeiros necessários a Remuneração do Pessoal do Magistério do Ensino de Jovens e Adultos - FUNDEB 60%
- Ação.....: 0065 - Construção, Ampliação e Reforma do Auditório na Sede do Município  
Descrição: Assegurar os recursos financeiros necessários a Construção, Ampliação e Reforma do Auditório na Sede do Município
- Ação.....: 0066 - Transporte Escolar do Ensino Médio  
Descrição: Assegurar os recursos financeiros necessários a Transporte Escolar do Ensino Médio
- Ação.....: 0067 - Construção, Ampliação e Reforma da Rede de Unidades Básicas de Saúde  
Descrição: Assegurar os recursos financeiros necessários a Construção, Ampliação e Reforma da Rede de Unidades Básicas de Saúde
- Ação.....: 0068 - Manutenção das Ações Estratégicas de Saúde da Família - ESF  
Descrição: Assegurar os recursos financeiros necessários a Manutenção das Ações Estratégicas de Saúde da Família - ESF
- Ação.....: 0069 - Manutenção das Ações Estratégicas de Saúde Bucal - SB  
Descrição: Assegurar os recursos financeiros necessários a Manutenção das Ações Estratégicas de Saúde Bucal - SB
- Ação.....: 0070 - Manutenção das Ações Estratégicas de Agentes Comunitários de Saúde - ACS  
Descrição: Assegurar os recursos financeiros necessários a Manutenção das Ações Estratégicas de Agentes Comunitários de Saúde - ACS
- Ação.....: 0071 - Manutenção das Ações Estratégicas dos Núcleos de Apoio a Saúde da Família - NASF  
Descrição: Assegurar os recursos financeiros necessários a Manutenção das Ações Estratégicas dos Núcleos de Apoio a Saúde da Família - NASF
- Ação.....: 0072 - Manutenção do Programa de Melhoria do Acesso e da Qualidade - PMAQ  
Descrição: Assegurar os recursos financeiros necessários a Manutenção do Programa de Melhoria do Acesso e da Qualidade - PMAQ
- Ação.....: 0073 - Manutenção da Rede de Unidades de Saúde

- Descrição: Assegurar os recursos financeiros necessários a Manutenção da Rede de Unidades de Saúde
- Ação.....: 0074 - Ampliação e Reforma do Hospital Municipal  
Descrição: Assegurar os recursos financeiros necessários a Ampliação e Reforma do Hospital Municipal
- Ação.....: 0075 - Participação em Consórcios Públicos de Saúde  
Descrição: Assegurar os recursos financeiros necessários a Participação em Consórcios Públicos de Saúde
- Ação.....: 0076 - Gerenciamento e Manutenção do Hospital Municipal  
Descrição: Assegurar os recursos financeiros necessários a Gerenciamento e Manutenção do Hospital Municipal
- Ação.....: 0077 - Gerenciamento e Manutenção do CAPS  
Descrição: Assegurar os recursos financeiros necessários a Gerenciamento e Manutenção do CAPS
- Ação.....: 0078 - Construção da Sede Própria do CAPS  
Descrição: Assegurar os recursos financeiros necessários a Construção da Sede Própria do CAPS
- Ação.....: 0079 - Manutenção das Atividades de Vigilância Sanitária  
Descrição: Assegurar os recursos financeiros necessários a Manutenção das Atividades de Vigilância Sanitária
- Ação.....: 0080 - Manutenção das Atividades de Vigilância Epidemiológica, Ambiental e Entomológica  
Descrição: Assegurar os recursos financeiros necessários a Manutenção das Atividades de Vigilância Epidemiológica, Ambiental e Entomológica
- Ação.....: 0081 - Manutenção das Ações Estratégicas de Zoonoses  
Descrição: Assegurar os recursos financeiros necessários a Manutenção Ações Estratégicas de Zoonoses
- Ação.....: 0082 - Manutenção do Programa de Assistência Farmacêutica Básica  
Descrição: Assegurar os recursos financeiros necessários a Manutenção do Programa de Assistência Farmacêutica Básica
- Ação.....: 0083 - Gerenciamento e Manutenção de Casas de Apoio  
Descrição: Assegurar os recursos financeiros necessários a Gerenciamento e Manutenção de Casas de Apoio
- Ação.....: 0084 - Aquisição de Ambulâncias para a Sede e Distritos  
Descrição: Assegurar os recursos financeiros necessários a Aquisição de Ambulâncias para a Sede e Distritos
- Ação.....: 0085 - Manutenção do Centro de Triagem de Materiais Recicláveis  
Descrição: Assegurar os recursos financeiros necessários a Manutenção do Centro de Triagem de Materiais Recicláveis
- Ação.....: 0086 - Gerenciamento e Manutenção do Fundo Municipal de Meio Ambiente  
Descrição: Assegurar os recursos financeiros necessários a Gerenciamento e Manutenção do Fundo Municipal de Meio Ambiente
- Ação.....: 0087 - Gerenciamento e Manutenção do Sistema de Abastecimento  
Descrição: Assegurar os recursos financeiros necessários a Gerenciamento e Manutenção do Sistema de Abastecimento
- Ação.....: 0088 - Ampliação e Reforma da Secretaria Municipal de Meio Ambiente  
Descrição: Assegurar os recursos financeiros necessários a Ampliação e Reforma da Secretaria Municipal de Meio Ambiente
- Ação.....: 0089 - Ampliação e Reforma do Matadouro Municipal



- Descrição: Assegurar os recursos financeiros necessários a Ampliação e Reforma do Matadouro Municipal
- Ação.....: 0090 - Gerenciamento e Manutenção do Fundo Municipal de Assistência a Agricultura Familiar  
Descrição: Assegurar os recursos financeiros necessários a Gerenciamento e Manutenção do Fundo Municipal de Assistência a Agricultura Familiar
- Ação.....: 0091 - Apoio ao Homem do Campo e ao Agronegócio  
Descrição: Assegurar os recursos financeiros necessários a Apoio ao Homem do Campo e ao Agronegócio
- Ação.....: 0092 - Gerenciamento da Gestão Fiscal e Financeira  
Descrição: Assegurar os recursos financeiros necessários a Gerenciamento da Gestão Fiscal e Financeira
- Ação.....: 0093 - Recuperação e Estrutura das Estradas Vicinais do Município  
Descrição: Assegurar os recursos financeiros necessários a Recuperação e Estrutura das Estradas Vicinais do Município
- Ação.....: 0094 - Construção e/ou Restauração de Pavimentação Asfáltica  
Descrição: Assegurar os recursos financeiros necessários a Construção e/ou Restauração de Pavimentação Asfáltica
- Ação.....: 0095 - Manutenção de Vias Públicas  
Descrição: Assegurar os recursos financeiros necessários a Manutenção de Vias Públicas
- Ação.....: 0096 - Construção, Ampliação e Recuperação de Passagens Molhadas  
Descrição: Assegurar os recursos financeiros necessários a Construção, Ampliação e Recuperação de Passagens Molhadas
- Ação.....: 0097 - Construção e/ou Restauração de Calçamento e Meio-Fio  
Descrição: Assegurar os recursos financeiros necessários a Construção e/ou Restauração de Calçamento e Meio-Fio
- Ação.....: 0098 - Construção da Casa para Beneficiamento do Mel  
Descrição: Assegurar os recursos financeiros necessários a Construção da Casa para Beneficiamento do Mel
- Ação.....: 0099 - Manutenção do Apoio ao Estudante do Ensino Superior  
Descrição: Assegurar os recursos financeiros necessários a Manutenção do Apoio ao Estudante do Ensino Superior
- Ação.....: 0100 - Apoio as Atividades de Pesca  
Descrição: Assegurar os recursos financeiros necessários a Apoio as Atividades de Pesca
- Ação.....: 0101 - Construção do Terminal Rodoviário  
Descrição: Assegurar os recursos financeiros necessários a Construção do Terminal Rodoviário
- Ação.....: 0102 - Ampliação do Sistema de Abastecimento D'água Urbano  
Descrição: Assegurar os recursos financeiros necessários a Ampliação do Sistema de Abastecimento D'água Urbano
- Ação.....: 0103 - Ampliação da Rede de Saneamento Básico Urbano  
Descrição: Assegurar os recursos financeiros necessários a Ampliação da Rede de Saneamento Básico Urbano
- Ação.....: 0104 - Construção de Kits Sanitários na Zona Urbana  
Descrição: Assegurar os recursos financeiros necessários a Construção de Kits Sanitários na Zona Urbana
- Ação.....: 0105 - Apoio ao Garantia-Safra  
Descrição: Assegurar os recursos financeiros necessários ao Apoio ao Garantia-Safra



- 
- Ação.....: 0106 - Implantação de Indústria e Equipamentos para Beneficiamento do Leite  
Descrição: Assegurar os recursos financeiros necessários a Implantação de Indústria e Equipamentos para Beneficiamento do Leite
- Ação.....: 0107 - Construção, Ampliação e Reforma de Equipamentos Culturais  
Descrição: Assegurar os recursos financeiros necessários a Construção, Ampliação e Reforma de Equipamentos Culturais
- Ação.....: 0108 - Realização de Atividades Culturais  
Descrição: Assegurar os recursos financeiros necessários a Realização de Atividades Culturais
- Ação.....: 0109 - Construção, Ampliação e Reforma de Equipamentos Esportivos  
Descrição: Assegurar os recursos financeiros necessários a Construção, Ampliação e Reforma de Equipamentos Esportivos (Estádio de Futebol, Pista de Atletismo, Areninha, etc)
- Ação.....: 0110 - Construção de Vila Olímpica  
Descrição: Assegurar os recursos financeiros necessários a Construção de Vila Olímpica
- Ação.....: 0111 - Programa Bolsa Atleta  
Descrição: Assegurar os recursos financeiros necessários ao Programa Bolsa Atleta
- Ação.....: 0112 - Incentivo ao Esporte Amador  
Descrição: Assegurar os recursos financeiros necessários ao Incentivo ao Esporte Amador
- Ação.....: 0113 - Implantação e Manutenção de Prados Municipais  
Descrição: Assegurar os recursos financeiros necessários a Implantação e Manutenção de Prados Municipais
- Ação.....: 0114 - Implantação de Melhorias de Acessibilidade  
Descrição: Assegurar os recursos financeiros necessários a Implantação de Melhorias de Acessibilidade
- Ação.....: 0115 - Funcionamento dos Serviços de Utilidade Pública  
Descrição: Assegurar os recursos financeiros necessários a Funcionamento dos Serviços de Utilidade Pública
- Ação.....: 0116 - Manutenção dos Serviços de Limpeza Pública  
Descrição: Assegurar os recursos financeiros necessários a Manutenção dos Serviços de Limpeza Pública
- Ação.....: 0117 - Ampliação da Rede de Saneamento Básico Rural  
Descrição: Assegurar os recursos financeiros necessários a Ampliação da Rede de Saneamento Básico Rural
- Ação.....: 0118 - Construção de Kits Sanitários na Zona Rural  
Descrição: Assegurar os recursos financeiros necessários a Construção de Kits Sanitários na Zona Rural
- Ação.....: 0119 - Ampliação do Sistema de Abastecimento D'água Rural  
Descrição: Assegurar os recursos financeiros necessários a Ampliação do Sistema de Abastecimento D'água Rural
- Ação.....: 0120 - Participação em Consórcio para Construção do Aterro Sanitário Regional  
Descrição: Assegurar os recursos financeiros necessários a Participação em Consórcio para Construção do Aterro Sanitário Regional
- Ação.....: 0121 - Implantação e Manutenção de Indústrias  
Descrição: Assegurar os recursos financeiros necessários a Implantação e Manutenção de Indústrias

- 
- Ação.....: 0122 - Construção de Galpão p/ Implantação de Fábrica  
Descrição: Assegurar os recursos financeiros necessários a Construção de Galpão p/ Implantação de Fábrica
- Ação.....: 0123 - Construção de Unidades Habitacionais  
Descrição: Assegurar os recursos financeiros necessários a Construção de Unidades Habitacionais
- Ação.....: 0124 - Ampliação da Rede de Distribuição de Energia Elétrica  
Descrição: Assegurar os recursos financeiros necessários a Ampliação da Rede de Distribuição de Energia Elétrica
- Ação.....: 0125 - Manutenção dos Serviços de Iluminação Pública  
Descrição: Assegurar os recursos financeiros necessários a Manutenção dos Serviços de Iluminação Pública
- Ação.....: 0126 - Transformação da Rede Elétrica de Monofásica para Trifásica  
Descrição: Assegurar os recursos financeiros necessários a Transformação da Rede Elétrica de Monofásica para Trifásica
- Ação.....: 0127 - Perfuração de Poços Profundos  
Descrição: Assegurar os recursos financeiros necessários a Perfuração de Poços Profundos
- Ação.....: 0128 - Construção, Recuperação e Desassoreamento de Açudes  
Descrição: Assegurar os recursos financeiros necessários a Construção, Recuperação e Desassoreamento de Açudes
- Ação.....: 0129 - Construção de Cisternas de Placas e de Produção  
Descrição: Assegurar os recursos financeiros necessários a Construção de Cisternas de Placas e de Produção
- Ação.....: 0130 - Revitalização de Rios, Riachos e Olhos D'água  
Descrição: Assegurar os recursos financeiros necessários a Revitalização de Rios, Riachos e Olhos D'água
- Ação.....: 0131 - Implantação e Manutenção do DEMUTRAN  
Descrição: Assegurar os recursos financeiros necessários a Implantação e Manutenção do DEMUTRAN
- Ação.....: 0132 - Ampliação de Laboratórios de Informática nas Escolas  
Descrição: Assegurar os recursos financeiros necessários a Implantação de Laboratório de Informática nas Escolas
- Ação.....: 0133 - Programa de Inclusão Digital  
Descrição: Assegurar os recursos financeiros necessários a Programa de Inclusão Digital
- Ação.....: 0134 - Manutenção das Despesas com o Resgate da Dívida Pública  
Descrição: Assegurar os recursos financeiros necessários a Manutenção das Despesas com o Resgate da Dívida Pública
- Ação.....: 0135 - Manutenção e Expansão dos Programas de Proteção Social Especial  
Descrição: Assegurar os recursos financeiros necessários a Manutenção e Expansão dos Programas de Proteção Social Especial
- Ação.....: 0136 - Reforma e Ampliação do Centro de Referência em Assistência Social - CRAS  
Descrição: Assegurar os recursos financeiros necessários a Construção do Centro de Referência em Assistência Social - CRAS
- Ação.....: 0137 - Construção de Galpão Garagem para os Veículos Municipais  
Descrição: Assegurar os recursos financeiros necessários a Construção de Galpão Garagem para os Veículos

Municipais

- Ação.....: 0138 - Manutenção do Desenvolvimento do Artesanato Municipal  
Descrição: Assegurar os recursos financeiros necessários a Manutenção do Desenvolvimento do Artesanato Municipal
- Ação.....: 0139 - Gerenciamento e Manutenção Fundo Municipal dos Direitos da Criança e Adolescente  
Descrição: Assegurar os recursos financeiros necessários o Gerenciamento e Manutenção do Fundo Municipal dos Direitos da Criança e Adolescente
- Ação.....: 0140 - Funcionamento do Conselho Tutelar  
Descrição: Assegurar os recursos financeiros necessários ao Funcionamento do Conselho Tutelar
- Ação.....: 0141 - Implantação e Manutenção do Programa de Erradicação do Trabalho Infantil - PETI  
Descrição: Assegurar os recursos financeiros necessários a Implantação e Manutenção do Programa de Erradicação do Trabalho Infantil - PETI
- Ação.....: 0142 - Construção da Sede do Conselho Tutelar  
Descrição: Assegurar os recursos financeiros necessários a Construção da Sede do Conselho Tutelar
- Ação.....: 0143 - Construção de Casa de Acolhimento para Crianças e Adolescentes  
Descrição: Assegurar os recursos financeiros necessários a Construção de Casa de Acolhimento para Crianças e Adolescentes
- Ação.....: 0144 - Gerenciamento e Manutenção do Fundo Municipal dos Direitos da Pessoa Idosa  
Descrição: Assegurar os recursos financeiros necessários ao Gerenciamento e Manutenção do Fundo Municipal dos Direitos da Pessoa Idosa
- Ação.....: 0145 - Construção do Abrigo para Idosos  
Descrição: Assegurar os recursos financeiros necessários a Construção do Abrigo para Idosos
- Ação.....: 0146 - Manutenção dos Benefícios Eventuais  
Descrição: Assegurar os recursos financeiros necessários a Manutenção dos Benefícios Eventuais
- Ação.....: 0147 - Manutenção dos Serviços de Proteção Social Básica - CRAS/PAIF  
Descrição: Assegurar os recursos financeiros necessários a Manutenção dos Serviços de Proteção Social Básica - CRAS/PAIF
- Ação.....: 0148 - Apoio a Gestão Descentralizada - IGD na Man. Do Cad. Único, PBF e PBH  
Descrição: Assegurar os recursos financeiros necessários a Apoio a Gestão Descentralizada - IGD na Man. Do Cad. Único, PBF e PBH
- Ação.....: 0149 - Manutenção do Programa de Acesso ao Mundo do Trabalho - ACESSUAS  
Descrição: Assegurar os recursos financeiros necessários a Manutenção do Programa de Acesso ao Mundo do Trabalho - ACESSUAS
- Ação.....: 0150 - Manutenção dos Serviços de Fortalecimento de Vínculos - SCFV  
Descrição: Assegurar os recursos financeiros necessários a Manutenção dos Serviços de Fortalecimento de Vínculos - SCFV
- Ação.....: 0151 - Manutenção do BPC Escola e BPC Trabalho  
Descrição: Assegurar os recursos financeiros necessários a Manutenção do BPC Escola e BPC Trabalho
- Ação.....: 0152 - Apoio a Gestão do IGDSUAS

- 
- Descrição: Assegurar os recursos financeiros necessários a Apoio a Gestão do IGDSUAS
- Ação.....: 0153 - Manutenção do Programa Infância Criança Feliz  
Descrição: Assegurar os recursos financeiros necessários a Manutenção do Programa Infância Criança Feliz
- Ação.....: 0154 - Construção, Ampliação e Reforma de Campos de Futebol  
Descrição: Assegurar os recursos financeiros necessários a Construção, Ampliação e Reforma de Campos de Futebol
- Ação.....: 0155 - Construção, Reforma e Ampliação de Quadras Esportivas  
Descrição: Assegurar os recursos financeiros necessários a Construção, Reforma e Ampliação de Quadras Esportivas
- Ação.....: 0156 - Manutenção do Conselho Municipal de Defesa do Meio Ambiente  
Descrição: Assegurar os recursos financeiros necessários a Manutenção do Conselho Municipal de Defesa do Meio Ambiente
- Ação.....: 0157 - Manutenção do Conselho Municipal de Defesa Civil  
Descrição: Assegurar os recursos financeiros destinados a Manutenção do Conselho Municipal de Defesa Civil
- Ação.....: 0158 - Desenvolvimento do Turismo Ecológico e Religioso no Município  
Descrição: Assegurar os recursos financeiros necessários ao Desenvolvimento do Turismo Ecológico e Religioso no Município
- Ação.....: 0159 - Construção de uma Pista para Prática de Esportes Radicais  
Descrição: Assegurar os recursos financeiros necessários a Construção de uma Pista para Prática de Esportes Radicais
- Ação.....: 0160 - Construção e/ou Implantação de Abrigo para Animais  
Descrição: Assegurar os recursos financeiros necessários a Construção e/ou Implantação de Abrigo para Animais
- Ação.....: 0161 - Programa Municipal de Educação Ambiental na Agricultura Familiar-PEAAF  
Descrição: Assegurar os recursos financeiros destinados ao Programa Municipal de Educação Ambiental na Agricultura Familiar-PEAAF
- Ação.....: 0162 - Recuperação de Áreas Degradadas  
Descrição: Assegurar os recursos financeiros necessários a Recuperação de Áreas Degradadas
- Ação.....: 0163 - Aquisição de Cisternas de Polietileno  
Descrição: Assegurar os recursos financeiros necessários a Aquisição de Cisternas de Polietileno
- Ação.....: 0164 - Construção, Ampliação e Reforma do Viveiro de Produção de Mudanças  
Descrição: Assegurar os recursos financeiros necessários a Construção, Ampliação e Reforma do Viveiro de Produção de Mudanças
- Ação.....: 0165 - Implantação e Manutenção da Ouvidoria da Secretaria Municipal de Meio Ambiente  
Descrição: Assegurar os recursos financeiros necessários a Implantação e Manutenção da Ouvidoria da Secretaria Municipal de Meio Ambiente
- Ação.....: 0166 - Manutenção das Ações Estratégicas de Agentes Comunitários de Endemias - ACE  
Descrição: Assegurar os recursos financeiros necessários a Manutenção das Ações Estratégicas de Agentes Comunitários de Endemias - ACE
- Ação.....: 0167 - Manutenção da Ouvidoria da Secretaria Municipal de Saúde

---

Descrição: Assegurar os recursos financeiros necessários a Manutenção da Ouvidoria da Secretaria Municipal de Saúde


Ação.....: 9999 - Reserva de Contingência

Descrição: Garantir o atendimento de passivos contingentes e outros riscos fiscais imprevistos

Total de ações : 168

# AUDIÊNCIAS PÚBLICAS ATAS E FREQUENCIA





Prefeitura de  
**PIQUET CARNEIRO**

*Construindo com Você*

**GABINETE DO PREFEITO**



**EDITAL DE CONVOCAÇÃO DE AUDIÊNCIA PÚBLICA**

O Prefeito do município de Piquet Carneiro, estado do Ceará, no uso de suas atribuições, e em conformidade com Parágrafo Único do Artigo 48, ambos da Lei Complementar nº 101/2000, de 04 de maio de 2000 – LRF (Lei de Responsabilidade Fiscal), faz saber, a quem interessar possa, que fará realizar Audiência Pública para **Discussão dos Projetos de Lei do Plano Plurianual-PPA 2018/2021 e a LOA 2018**, nos seguintes locais, datas e horários:

**Dia 22/junho**

. Distrito de Mulungu – 08:00 horas

Local: Núcleo de Apoio

. Distrito de Catolé da Pista – 13:30 horas

Local: Sede da Associação

**Dia 23/junho**

. Distrito de Ibicuã - 08:00 horas

Local: CSU

**Dia 30/junho**

. Distrito Sede – 08:00 horas

Local: Auditório da Secretaria da Agricultura Familiar

Desta forma, ficam convidados todos os que desejarem participar desta Audiência Pública.

Piquet Carneiro/CE, 13 de junho de 2017.

  
Bismarck Barros Bezerra  
PREFEITO

## ATA DA AUDIÊNCIA PÚBLICA PARA DISCUSSÃO DOS PROJETOS DE LEI DO PLANO PLURIANUAL - PPA 2018 / 2021 e LOA – 2018

Aos vinte e dois dias (22) do mês de Junho do ano de dois mil e dezessete (2017), na sede do Núcleo de Apoio, do distrito de Mulungu, neste Município, atendendo ao cumprimento ao estabelecido no Parágrafo Único do artigo 48, da Lei Complementar N° 101/2000, de 04 de Maio de 2000 – LRF (Lei de Responsabilidade Fiscal). O Município de Piquet Carneiro através da Secretaria de Planejamento e Gestão, realizou a Audiência Pública com a finalidade de conhecer e discutir os projetos de Lei do Plano Plurianual – PPA 2018/2021 e LOA 2018, estabelecidos no Edital de Convocação, de 13 de Junho de 2017, publicado no Mural da Prefeitura Municipal de Piquet Carneiro, e em outros locais de amplo acesso. A Audiência Pública teve início às 08:00 horas da manhã, onde a Senhora Maria Wioneide Isidorio Borges, Secretária Municipal de Planejamento e Gestão deu início as atividades, com um breve discurso de acolhida e para o fortalecimento do momento, em virtude da importância do trabalho ora realizado, para a Gestão nos próximos anos. Em seguida, a palavra foi transferida ao Contador, Senhor Paulo de Tarso Lucena Saraiva, onde teceu as considerações sobre os objetivos da Audiência e deu início a sua apresentação, com slides de fácil compreensão que apresentavam de forma clara as peças de gestão PPA e LOA, e o passo a passo para a construção e execução de ambos. Após apresentação do Contador Paulo de Tarso, a plateia presente, formada por representação do governo municipal e sociedade civil, organizada, através dos conselhos, igrejas, sindicatos e associações, foi feito trabalhos em Grupos para o levantamento de demandas nas diversas áreas da Administração Pública para os próximos 04 anos. No momento foi citado como prioridade pela população as seguintes ações: Reformar a escola do distrito; Melhorar a rede elétrica do distrito; Construir o açude Soledade; Asfaltar as principais ruas; Disponibilizar uma ambulância em tempo integral; Implantar escola em tempo integral. Essas demandas foram apresentadas e justificadas por cada um dos grupos, formados por vários segmentos sociais, para análise da situação atual do nosso município e os anseios da população apontados por seus legítimos representantes, para o Período de 2018 / 2021. E nada mais havendo a tratar, deu-se por encerrada a presente audiência, precisamente as 12:30 horas, e Eu Maria Holeda Batista Almeida, secretariando este momento, lavrei a presente ata, devidamente lida e aprovada pelos presentes que assinaram a lista de presença na entrada da plenária, que é parte integrante desta Ata.

Piquet Carneiro – Ce 22 de Junho de 2017





LISTA DE PRESENÇA

AUDIÊNCIA PÚBLICA – DISTRITO DE MULUNGU - 22/06/2017 - MANHÃ


DISCUSSÃO DOS PROJETOS DE LEI DO PLANO PLURIANUAL –PPA 2018/2021 E A LOA 2018

Nº	NOME	DOCUMENTO
001	Ima Eláudia do Nascimento	784.175.033-15
002	Jomara Machado Bezerra	542.288.655-72
003	Antonia Alma Batista de Moura	168.195.918-68
004	Silvio dos Santos Souza	037.781.283-88
005	ANTONIO ROBERTO MENEZES SOARES	959.765.073.87
006	Janeira Maria Lopes de Sousa	
007	Maria Eliana Alves Rodrigues Ima	014.494.593-23
008	Coliema Elói de Moura	526.394.103.00
009	Ana Cláudia Andrade Lopes	818.142.323.20
010	Francisco Anderson Alves Moura	045.146.183.57
011	Angela Maria de Medeiros	2003005198137
012	Celia Maria Gomes da Silva	041.836.123-14
013	Barão Vinícius de Oliveira	043.047.993-11
014	ANTONIO FRANCISCO DE OLIVEIRA	033.660.433-50
015	PEDRO PAULO ALVES DO NASCIMENTO	
016	Rosângela Cleonice Martins	
017	Daniel Rodrigues Campos	043.251.627-99
018	Luiz Diniz Mendes de Alencar	CPF 400472.955.53
019	Raimundo Valpés de Sousa	575.180.523.49
020	Roberto de Santana Loureiro	917.431.093-34
021	JOSE ALBERTO DA SILVA	727.668.593.49
022	Maria Weniude Osório Borges	843.270.153.72
023	Françoise José Vieira Ramos	

		050
		049
		048
		047
		046
		045
		044
		043
		042
		041
		040
		039
		038
		037
		036
		035
		034
		033
		032
		031
	022386303-57	030
	Marina Helado Rolito Alameda	029
	Francisco Alves de Andrade	028
	Francisco Alves de Andrade	027
	Francisco Alves de Andrade	026
	Francisco Alves de Andrade	025
	Francisco Alves de Andrade	024



**PIQUET CARNEIRO**  
 Prefeitura de  
 Construindo com Você



## Audiência Pública no Distrito de Mulungu

Realizada pela Secretaria de Planejamento e Gestão em 22 de Junho de 2017 as 08:00 horas da manhã. Com Propostas para a elaboração do PPA-2018 a 2021. Momento de Elaboração das propostas preparadas pelas seguintes entidades: Comerciantes, Funcionários Públicos (das Escola, Posto de Saúde, Esporte, Agricultura, Infra Estrutura, Meio Ambiente. Sociedade Civil: (Igrejas, Associações e Pais de Alunos), representantes do Poder Legislativo e a Comunidade em Geral.

### Propostas da População

#### Saúde:

- Ambulância permanente no Distrito;
- Melhoria na marcação dos exames;
- Saneamento Básico.

#### Segurança:

- Aquisição de uma Viatura
- Posto Policial

#### Educação:

- Reforma e ampliação da Escola do Distrito de modo que possibilite o Ensino em tempo integral.

#### Esporte:

- Construção de um Campo de Futebol;
- Reforma do Ginásio com construção de Banheiros, Vestiários e Bebedouro;
- Aquisição de materiais esportivos para Escolinha Meninos da Vila.

**Lazer:**

- Construção de praças com espaço para atividades físicas;
- Academia Pública

**Agricultura / Infra Estrutura**

- Perfuração de poços profundos nas comunidades e Distrito;
- Construção do Açude Soledade.
- Substituição das casas de Taipa por casas de alvenaria;
- Complementação da pavimentação da saída para o Sítio Serrote dos Martins;
- Ampliação e reforma da Passagem molhada para os Sítios – Alto e Tataíra;
- Estradas;
- Asfalto que liga Piquet Carneiro / Mulungu.

**Meio Ambiente:**

- Revitalização da entrada do Distrito (com arborização de mudas "Mulungu"- Origem do Distrito;
- Mandalas e Quintais produtivos;
- Arborização;

**Geral:**

- Manutenção da Energia Elétrica;
- Governo itinerante;
- Aproximação na comunicação/divulgação, através de moto som.

## ATA DA AUDIÊNCIA PÚBLICA PARA DISCUSSÃO DOS PROJETOS DE LEI DO PLANO PLURIANUAL - PPA 2018 / 2021 e LOA – 2018

Aos vinte e dois dias (22) do mês de Junho do ano de dois mil e dezessete (2017), na sede do prédio da associação comunitária no distrito de Catolé da Pista, neste Município, atendendo ao cumprimento ao estabelecido no Parágrafo Único do artigo 48, da Lei Complementar Nº 101/2000, de 04 de Maio de 2000 – LRF (Lei de Responsabilidade Fiscal). O Município de Piquet Carneiro através da Secretaria de Planejamento e Gestão, realizou a Audiência Pública com a finalidade de conhecer e discutir os projetos de Lei do Plano Plurianual – PPA 2018/2021 e LOA 2018, estabelecidos no Edital de Convocação, de 13 de Junho de 2017, publicado no Mural da Prefeitura Municipal de Piquet Carneiro, e em outros locais de amplo acesso. A Audiência Pública teve início às 13:30 horas da tarde, onde a Senhora Maria Wioneidelsidorio Borges, Secretária Municipal de Planejamento e Gestão deu início as atividades, com um breve discurso de acolhida e para o fortalecimento do momento, em virtude da importância do trabalho ora realizado, para a Gestão nos próximos anos. Em seguida, a palavra foi transferida ao Contador, Senhor Paulo de Tarso Lucena Saraiva, onde teceu as considerações sobre os objetivos da Audiência e deu início a sua apresentação, com slides de fácil compreensão que apresentavam de forma clara as peças de gestão PPA e LOA, e o passo a passo para a construção e execução de ambos. Após apresentação do Contador Paulo de Tarso, a plateia presente, formada por representação do governo municipal e sociedade civil, organizada, através dos conselhos, igrejas, sindicatos e associações, foi feito trabalhos em Grupos para o levantamento de demandas nas diversas áreas da Administração Pública para os próximos 04 anos. No momento foi citado como prioridade para a população do distrito e região: Disponibilizar uma ambulância para o distrito e região em tempo integral; Ofertar atendimento médico 24 horas no posto de saúde; Ampliar e reformar as Escolas José Martins e José Eliedson. Essas demandas dentre outras foram apresentadas e justificadas por cada um dos grupos, formados por vários segmentos sociais, para análise da situação presente do nosso município e os anseios da população apontados por seus legítimos representantes, para o Período de 2018 / 2021. E nada mais havendo a tratar, deu-se por encerrada a presente audiência, precisamente as 17:30 horas, e Eu Maria Holeda Batista Almeida, secretariando este momento, lavrei a presente ata, devidamente lida e aprovada pelos presentes que assinaram a lista de presença na entrada da plenária, que é parte integrante desta Ata.

Piquet Carneiro – Ce 22 de Junho de 2017



LISTA DE PRESENÇA

AUDIÊNCIA PÚBLICA – DISTRITO DE CATOLÉ DAS PISTA - 22/06/2017 - TARDE

DISCUSSÃO DOS PROJETOS DE LEI DO PLANO PLURIANUAL –PPA 2018/2021 E A LOA 2018

Nº	NOME	DOCUMENTO
001	Ana Cláudia do Nascimento	784.175.033-15
002	Antônia Lima Batista de Moura	168.195.918-61
003	Ediande Sales Puelino	922.305.553-91
004	Antonio Marlus Moura de Moura	50.704.461-7
005	João Cesario de Souza Neto	667081253-15
006	Françisco Romilson de Almeida Anjozi	223.093.843-118
007	Francisco José Rolim	2006005284832
008	Luiz Pereira de A. G.	325.430.773.91
009	F.º RUDOLFO BERNARDES CAVALCANTE	6035341234-0
010	Antônia Regina O. Rolim	
011	JURE Pereira Oliveira	050.079.023-06
012	Erivalton Gomes Cibeledo	054.519.503-83
013	Jose Messias da Silva	022.115.941-99
014	Antonio José Filho	
015	Paulo Roberto Gomes de Moura	
016	Francisco Wilson de Moura	
017	Francisco Honorio de Moura	468-168.143-49
018	Vicente Paulo da Silva	
019	Francisco de Souza Batista	3432380-99
020	Antonia Patricia Gomes da Silva	035.662.873-69
021	Franzilene Alves de Oliveira	
022	Luizimar Alves Pinheiro	
023	Maria Bernardo do V. Moura	



Prefeitura de  
**PIQUET CARNEIRO**

Construindo com Você



unicef  
Edição 2013/2016



024	Antonio Alves Martins	
025	Osene Dias de Carvalho	
026	Stelena Felipe de Sousa Fernandes	96.05.51.91
027	Isabelmélia Lima de Saie Fempais	
028	Glória Gomes Farias	
029	Orlete Dias de Carvalho Costa	
030	Joana Maria Martins	
031	JOANA ANDRÉIA DE O. LIMA	
032	Antonio Nei da Costa Neto	
033	Daniel Marques Cunha	043.251.623-10
034	Luiz de Sá	
035	Márcia Wionide Assis de Berges	84.34.70.153.72
036	Maria Helena Betina Almeida	822.316.303-97
037	PANO DE TAMA COCAI MARIA ..	806.072.702.72
038	Silvio das Santos Souza	037.781.283-88
039	Luiz Dirceu de Sá	
040	Francisco Filho de Brito	
041	Antonio P Filho	
042		
043		
044		
045		
046		
047		
048		
049		
050		



## Audiência Pública no Distrito de Catolé da Pista

Realizada pela Secretaria de Planejamento e Gestão em 22 de Junho de 2017 as 13:30 horas da tarde. Com Propostas para a elaboração do PPA-2018 a 2021. Momento de Elaboração das propostas preparadas pelas seguintes entidades: Comerciantes, Funcionários Públicos (das Escolas, Posto de Saúde, Esporte, Agricultura, Infra Estrutura, Meio Ambiente. Sociedade Civil: (Igrejas, Associações e Pais de Alunos), representantes do Poder Legislativo e a Comunidade em Geral.

### Saúde:

- Aquisição de uma Ambulância Equipada para o Distrito;
- Atendimento 24 horas no Posto de Saúde;
- Médico de Plantão diariamente;
- Atendimento de um Psicólogo, para atender a demanda das Escolas;
- Ações mais eficazes no combate ao mosquito Aedes Aegypti.

### Segurança:

- Construção de um Posto Policial no Distrito que atenda a comunidade e Região;
- Aquisição de uma viatura.

### Educação:

- Ampliação das Escolas José Martins e José Eliedson;
- Adaptação do Espaço para criança com idade creche – Pré escola na Escola José Eliedson;
- Melhorias em relação ao transporte escolar do Distrito e Região. (Ema);
- Construção de Auditórios nas Escolas do Distrito;
- Curso de informática para Profissionais dos diversos setores e comunidade em geral.



### **Agricultura/ Infra Estrutura:**

- Pavimentação da rua do Cemitério e nas proximidades da Escola José Eliedson;
- Pavimentação em frente a Escola José Martins;
- Ampliação do Espaço que envolve a igreja católica;
- Restauração das estradas que ligam as comunidades ao Distrito;
- Perfuração de poços profundos que visem atender as necessidades Futuras da população;
- Casas populares nos Distritos;
- Criação de uma feira livre apoiada pelo governo do Município. Gerando emprego e renda;
- Construção de uma praça no Distrito – área de lazer;
- Quebra - molas nas ruas do Distrito;
- Construção de uma Segunda caixa de água para atender as necessidades hídricas do Distrito;
- Piçarramento das estradas da região, principalmente na rota do Transporte escolar;
- Construção de Cisternas e de uma passagem molhada na comunidade de Aba da Serra;
- Realizar melhorias no Espaço dos idosos;
- Aquisição de Módulos Sanitários para o Distrito e Região;
- Cobertura dos Esgotos a céu aberto;
- Asfalto nas ruas do Distrito;
- Construção do Açude Massapê; (Cajueiro)
- Praça com Academia Pública.

### **Esporte:**

- Aquisição de materiais esportivos;
- Ampliação da Quadra de Esporte;

- Espaço de lazer com Equipamentos esportivos para atender idosos e a comunidade em geral.

**Meio Ambiente:**

- Mudança de local do Lixão do Distrito. Por conta da fumaça;
- Fiscalização no Açude que abastece o Distrito e Região;
- Programa para dar destinação ao lixo;
- Acompanhamento dos Gestores Municipais na construção de granjas nas proximidades do açude que abastece a comunidade de São Miguel;
- Fiscalização em relação aos Empresários que constroem empreendimentos no Município.

**Geral:**

- Valorização salarial dos Profissionais em todas as áreas;
- Reinvidicação de Concurso Público.

## ATA DA AUDIÊNCIA PÚBLICA PARA DISCUSSÃO DOS PROJETOS DE LEI DO PLANO PLURIANUAL - PPA 2018 / 2021 e LOA – 2018

Aos vinte e três dias (23) do mês de Junho do ano de dois mil e dezessete (2017), na sede do Centro Social Urbano – CSU no distrito de Ibicuíã neste Município, atendendo ao cumprimento ao estabelecido no Parágrafo Único do artigo 48, da Lei Complementar Nº 101/2000, de 04 de Maio de 2000 – LRF (Lei de Responsabilidade Fiscal). O Município de Piquet Carneiro através da Secretaria de Planejamento e Gestão, realizou a Audiência Pública com a finalidade de conhecer e discutir os projetos de Lei do Plano Plurianual – PPA 2018/2021 e LOA 2018, estabelecidos no Edital de Convocação, de 13 de Junho de 2017, publicado no Mural da Prefeitura Municipal de Piquet Carneiro, e em outros locais de amplo acesso. A Audiência Pública teve início às 08:00 horas da manhã, onde a Senhora Maria Wioneidelsidório Borges, Secretária Municipal de Planejamento e Gestão deu início as atividades, com um breve discurso de acolhida e para o fortalecimento do momento, em virtude da importância do trabalho ora realizado, para a Gestão nos próximos anos. Em seguida, a palavra foi transferida ao Contador, Senhor Paulo de Tarso Lucena Saraiva, onde teceu as considerações sobre os objetivos da Audiência e deu início a sua apresentação, com slides de fácil compreensão que apresentavam de forma clara as peças de gestão PPA e LOA, e o passo a passo para a construção e execução de ambos. Após apresentação do Contador Paulo de Tarso, a plateia presente, formada por representação do governo municipal e sociedade civil, organizada, através dos conselhos, igrejas, sindicatos e associações, foi feito trabalhos em Grupos para o levantamento de demandas nas diversas áreas da Administração Pública para os próximos 04 anos. No momento foi citado como prioridade para a população da sede do distrito e região: Asfalto ligando Piquet Carneiro/ Ibicuíã/ Acopiara;Ibicuíã / Aba da Serra e asfalto também nas ruas do distrito; Criar medidas sócio educativas no combate a proliferação do mosquito AEDS; Adquirir uma ambulância e uma viatura para o distrito; Torre de telefonia móvel para o distrito; Reformar e ampliar as Escolas Mestre Júlio e Ana Clara; Melhorar as instalações do matadouro localizado no distrito. Essas demandas dentre outras foram apresentadas e justificadas por cada um dos grupos, formados por vários segmentos sociais, para análise da situação atual do nosso município e os anseios da população, apontados por seus legítimos representantes, para o Período de 2018 / 2021. E nada mais havendo a tratar, deu-se por encerrada a presente audiência, precisamente as 12:30 horas, e Eu Maria Holeda Batista Almeida, secretariando este momento, lavrei a presente ata, devidamente lida e aprovada pelos presentes que assinaram a lista de presença na entrada da plenária, que é parte integrante desta Ata.Piquet Carneiro – Ce 23 de Junho de 2017

LISTA DE PRESENÇA


AUDIÊNCIA PÚBLICA – DISTRITO DE IBICUAEMA - 23/06/2017 - MANHÃ

DISCUSSÃO DOS PROJETOS DE LEI DO PLANO PLURIANUAL –PPA 2018/2021 E A LOA 2018

Nº	NOME	DOCUMENTO
001	Elma Yara Mendes Alves	2007619128-3
002	Eulina martins magalhães	2002019109048
003	Maria Saldes Vieira da Silva	011.9054333-70
004	Giulene Fereira Gomes	005.042.793-86
005	Maria Celma de Raimos Vieira	448.043423-20
006	Maria Goreti de Sousa Biler.	812189153-15
007	Midia de Paula de Barros	276.458768-67
008	Adela Rodrigues Vieira	012.402523-39
009	Bruna Margaret Brites Borges	302.859.10344
010	Antonia Anna Batista de Moura	168.195918-61
011	Silvia dos Santos Sousa	037.781283-88
012	Janda de Oliveira	400.192413-72
013	Francisca Benêdina Felipe Vieira	2128669191
014	Maria Kléide Sousa Oliveira	
015	Maira nika Batista:	
016	Josepphia de Souza	937389788-82
017	Bruna Agostinho Maurer Alves	
018	Luciana Silveira da Silva	042465273-00
019	Marcos de Fátima Lima	888.653.033-00 (88) 99949-4722
020	Marcos Jansen Alencar dos Santos	
021	Kamurinda Costa da Silva Lima	
022	Patla Maria Bernardo Rabato	
023	Maria Francimelda Juvino de Lima	



024	Marciana Batista de Oliveira	
025	Marciana miria da Silva Vargas	996707827
026	maria Estenev tovaras viloso	997857578
027	Francoise de Assis e Lima	(85)996154365
028	Natãnia Farias de Alcantara	(85)997667579
029	José Henrique de Souza	(85)987660282
030	Francisco José de Almeida	
031	Paulo de Tesso e Lima	96284386
032	Uma Oliva Bento da Silva	
033	Maria Aurilane de Oliveira Silva	
034	José Patúcio Freitas da Silva	958.500.313-91
035	Tramira pastores alves de lino	
036	Maria Nede Gomes Pereira	
037	Antonio Anisto Costa Dias	
038	Geraldo Costa de Silva	<del>XXXXXXXXXX</del>
039	Gramaisio Osvaldo Santos	
040	ELINEUJO RUFFINO DA SILVA	
041	Franciscana de Maria Pereira	
042	Cláudia Leite Brito	031.848.013-14
043	José FABIO DE SOUSA	036.817.293-79
044	José Antônio filho	
045	José Carmelito Gomes	
046	Renata Pereira Almeida	994065404
047	Antônio André Vieira Saturnino	
048	Luiz Viana de Silva	
049	Antonio Cleuzza Bogis Lima.	
050	Juremir Martins	015339243.68



051	Jose Martins de Costa Neto	93002460926	SSP-C
052	Jamarys Veloso de Souza		
053	Maria Solene B. Almeida	822.316 303-97	
054	Thiago José da Silva (SAÚDE)	(88) 996445365	
055	Leandro Alves da Silva (Grupa)	997356024	
056	Maria Weneide Assiderio Berges.	8432470158-72	
057	2 Osmel Rodrigues Nunes	243 251.623-99	
058	Raimundo Antônio Arruda de Souza	966.103.403-00	
059	João Aluísio Rêgo	045 494 465-18	
060	Antonia Górgi Batista das Chagas	CPF 740000553-72	
061	Juan Magalhães da Silva.		
062	Pedro Ferreira de Melo Neto	960428693-53	
063	Edilmar Augusto Santos		
064	Le Erijane Nunes da Silva	996 052637	
065	Sr. Maria Dandara	083 9608-3931	
066	Luiz de Lenc.		
067	Paulo de Jesus Leiva Santos	80697 72-72	
068	Antônio Damasceno de Oliveira Silva	796 889.235 72	
069	Terézinha Gomes de Sousa	9697-97 01	
070			
071			
072			
073			
074			
075			
076			
077			

## Audiência Pública no Distrito de Ibicuã

Realizada pela Secretaria de Gestão e Planejamento no Distrito de Ibicuã, no dia 23 de Junho de 2017 as 08:00 horas da Manhã. Com Propostas para a elaboração do PPA-2018 a 2021. Momento de Elaboração das propostas elaboradas pelas entidades: Comerciantes, Funcionário Público:( Escolas, Posto de Saúde, Esporte, Agricultura, Infra Estrutura, Meio Ambiente), Sociedade Civil:( Igrejas, Associações e Pais de Alunos), representantes do Poder Legislativo e a comunidade em Geral.

### **Saúde:**

- Aquisição de uma Ambulância;
- Construção de uma Poli- clinica;
- Criar medidas sócio educativas no Combate a Dengue;
- Melhoria no Atendimento médico;
- Cumprimento de horários para a coleta de exames;
- Enfermeiro de plantão e atendendo aos finais de semana.

### **Agricultura / Infraestrutura:**

- Asfalto ligando Piquet Carneiro/ Ibicuã/ Acopiara. Ibicuá/ Aba da Serra e asfalto também nas ruas do Distrito;
- Matadouro para o Distrito e Região;
- Saneamento Básico;
- Poços Profundos;
- Recuperação das estradas e piçarramento principalmente as rotas escolares;
- Reativar o sistema de tratamento de água potável para população;
- Alargamento da parede do açude da Comunidade de Ema;
- Construção do Bueiro e ampliação do Açude do Mundo Novo.



**Social:**

- Visitas periódicas ao idoso e acamados (Assistente Social);
- Área de lazer.

**Segurança:**

- Segurança em tempo integral no Distrito;
- Aquisição de uma viatura.

**Educação:**

- Ampliação e reforma das Escolas, Ana Clara e Mestre Júlio;
- Transporte Escolar Adequado por Lei- (ônibus);
- Curso de Relações Humanas nas diversas áreas;
- Polo de Universidade a distância no Distrito;
- Implantação de um laboratório de Informática com um Profissional Técnico.

**Geral:**

- Posto Bancário/ Lotérica- Banco do Brasil;
- Torre de Telefonia Móvel;
- Reforma do prédio do CSU- Centro Social Urbano;
- Indústria de Laticínio;
- Restauração da Estação Ferroviária;
- Transformação da Palhoça em Praça com internet pública.



## ATA DA AUDIÊNCIA PÚBLICA PARA DISCUSSÃO DOS PROJETOS DE LEI DO PLANO PLURIANUAL - PPA 2018 / 2021 e LOA – 2018

Aos trinta dias (30) do mês de Junho do ano de dois mil e dezessete (2017), na sede do auditório da Secretaria municipal da Agricultura Familiar, neste Município, atendendo ao cumprimento ao estabelecido no Parágrafo Único do artigo 48, da Lei Complementar Nº 101/2000, de 04 de Maio de 2000 – LRF (Lei de Responsabilidade Fiscal). O Município de Piquet Carneiro através da Secretaria de Planejamento e Gestão, realizou a Audiência Pública com a finalidade de conhecer e discutir os projetos de Lei do Plano Plurianual – PPA 2018/2021 e LOA 2018, estabelecidos no Edital de Convocação, de 13 de Junho de 2017, publicado no mural da Prefeitura Municipal de Piquet Carneiro, e em outros locais de amplo acesso. A Audiência Pública teve início às 08:00 horas da manhã, onde a Senhora Maria Wioneidelsidorio Borges, Secretária Municipal de Planejamento e Gestão deu início as atividades, com um breve discurso de acolhida e para o fortalecimento do momento, em virtude da importância do trabalho ora realizado, para a Gestão nos próximos anos. Em seguida, a palavra foi transferida ao Contador, Senhor Paulo de Tarso Lucena Saraiva, onde teceu as considerações sobre os objetivos da Audiência e deu início a sua apresentação, com slides de fácil compreensão que apresentavam de forma clara as peças de gestão PPA e LOA, e o passo a passo para a construção e execução de ambas. Após apresentação do Contador Paulo de Tarso, a plateia presente, formada por representação do governo municipal e sociedade civil organizada, através dos conselhos, igrejas, sindicatos e associações, foi feito trabalhos em grupos para o levantamento de demandas nas diversas áreas da Administração Pública para os próximos 04 anos. No momento foi citado como prioridade pela população da sede e região, implantar escolas para funcionamento em tempo integral; Reajustar os salários dos profissionais de todas as áreas; Buscar junto aos entes federados Estado e União, como também a iniciativa privada recursos para implantação de fábricas no município; Melhorar a Acessibilidade em todos os órgãos públicos; Realizar concurso público. Essas demandas dentre outras foram apresentadas e justificadas por cada um dos grupos, formados por vários segmentos sociais, para análise da situação atual do nosso município e os anseios da População, apontados por seus legítimos representantes, para o Período de 2018 / 2021. E nada mais havendo a tratar, deu-se por encerrada a presente audiência, precisamente as 12:30 horas, e Eu Maria Holeda Batista Almeida, secretariando este momento, lavrei a presente ata, devidamente lida e aprovada pelos presentes que assinaram a lista de presença na entrada da plenária, que é parte integrante desta Ata.

Piquet Carneiro – Ce 30 de Junho de 2017

## **Audiência Pública na Sede do Município**

Realizada pela Secretaria de Planejamento e Gestão em 30 de Junho de 2017 as 08:00 horas da manhã. Com Propostas para a elaboração do PPA-2018 a 2021. Momento de Elaboração das propostas preparadas pelas seguintes entidades: Comerciantes, Funcionários Públicos (das Escola, Posto de Saúde, Esporte, Agricultura, Infra Estrutura, Meio Ambiente. Sociedade Civil:(Igrejas, Associações e Pais de Alunos), representantes do Poder Legislativo e a Comunidade em Geral.

### **Propostas da População**

#### **Saúde:**

- Conclusão da reforma do Hospital- HPP;
- Aumento gradativo do Orçamento da saúde nos próximos quatro anos, até atingir 25%;
- Compra de Equipamentos para as UBS;
- Combate ao Mosquito Aeds Aegypti – leis e punições;
- Aquisição de carros para as UBS da Sede e Distritos;
- Criação de Orçamento próprio para o Conselho Municipal de Saúde;
- Mudar o nível do HPP, para intermediário;
- Construir Pontos Estratégicos de apoio da Família;
- Construir a Sede Própria do Caps;
- Melhorar o percentual da saúde de 15% para 25% até 2021;
- Criar um Centro de Referência em Reabilitação;
- Buscar meios de Resolutividade de Zoonoses;
- Médicos nas Unidades Básicas de Saúde, de Segunda a Sexta-feira cumprindo sua carga horária;
- Rever a situação da Fila de Marcação de Exames;
- Implantação do Prontuário Eletrônico;

### **Agricultura / Infra Estrutura:**

- Captar recursos Federais e Estaduais afim de solucionar a Crise Hídrica;
- Instalações e Universalização do Sistema Hídrico no Município;
- Construção do Centro Administrativo;
- Reforma do Prédio da Estação;
- Piçarramento nas estradas do Município, principalmente as Rotas Escolares e rotas de escoamento de produção agrícola;
- Construção de uma Vila Olímpica na Sede do Município – com quadra para diversas modalidades esportivas, pista para skate, parquinho de diversão e espaço para patins;
- Construção de Casas Populares;
- Construção de um Galpão para a Implantação de uma Fábrica;
- Conclusão asfáltica no centro da cidade e nas demais ruas da sede;
- Construção de uma Sede Própria para a Sede da Secretaria Municipal de Educação, Cultura e Desporto;
- Construção de um Salão de Velórios;
- Construção de um Abrigo para Idosos;
- Implantação do Sistema de água doce;
- Implantação de quintais produtivos e Mandalas;
- Abertura de Cacimbas;
- Mais projetos de Habitação Social;
- Ampliação e construção de pequenos e médios Açudes;
- Construção do Açude Soledade;
- Construção de Cisternas de Placas;
- Construção de cisternas de Produção;
- Universalização do sistema de abastecimento de água;
- Adaptação das redes de energia, de Monofásica para Trifásica na área rural e nos Distritos;
- Implantação de uma Subestação Elétrica;
- Apoio ao Fortalecimento das cadeias produtivas da Agricultura Familiar;

- Concluir o Matadouro Público Municipal;
- Ampliação e instalação de poços profundos na sede, distritos e zona rural;
- Buscar projetos para melhorar a vida dos Agricultores;
- Ampliação da Rede de Abastecimento do PAA e PNAI PARA NOVOS Agricultores;
- Construção do asfalto ligando o Bairro Piquezinho 'a Avenida José Chagas Filho;
- Construção da sede do Conselho Tutelar de Nosso Município;
- Aquisição de terreno para construção de Instituição pública;
- Melhorar as infraestruturas públicas e construir a Areninha Municipal;
- Saneamento Básico

#### **Educação:**

- Construção de uma Escola em tempo integral para crianças e jovens que vivem em vulnerabilidade;
- Formação Continuada na área da Educação Especial em todas as áreas e para todos os Servidores;
- Construir Planejamento Educacional onde inclua a contratação de Profissionais como assistente sociais e Psicólogos para atendimento das demandas das escolas públicas municipais;
- Implantar uma Bolsa Universitária Municipal;
- Distribuir fardamento para toda a rede Municipal de Ensino;
- Construção ou reforma de prédio público com espaço amplo, adequado e moderno para a Biblioteca municipal;
- Construção de projetos sociocultural que inclua a pratica de atividades educacionais e culturais na sede e distritos.

#### **Assistência Social:**

- Reforma e ampliação do espaço físico onde ocorre os serviços do CRAS nos distritos;
- Flexibilidade dos recursos para realização dos serviços (desburocratização dos recursos) – Programas e Projetos!
- Ampliação na oferta dos serviços, programas e projetos nos Distritos- oficinas, cursos e etc;

- Construção de um espaço físico para Acolhimento institucional para crianças e adolescentes;
- Implantar o CMDF –Conselho Municipal de Pessoas com Deficiência;
- Implantar a casa de acolhimento a criança e ao adolescente.

#### **Segurança:**

- Buscar o fortalecimento de Qualidade da Segurança Pública;
- Construção da Sede do Pró Cidadania;
- Rever a Situação do sistema carcerário;
- Construção de uma Delegacia;
- Municipalizar o trânsito;

#### **Meio Ambiente:**

- Realização de novo plantios de mudas de árvores em ruas da sede e distritos;
- Adequar o nosso aterro sanitário;
- Erradicação dos lixões – recuperar áreas desativadas;
- Criar de Agente de Educação Ambiental na Agricultura Familiar.

#### **Geral:**

- Realizar Concurso Público;
- Reajuste salarial dos profissionais de todas as áreas, conforme o aumento do salário mínimo;
- Angariar recursos para implantação de fábricas;
- Criação de um Projeto de apoio ao (Bolsa Atleta);
- Definir orçamento para todos os Conselhos Municipais;
- Reestruturação do plano (cargos e carreiras);
- Aquisição de equipamentos de informática para os órgãos públicos;
- Fortalecimento da intersetorialidade;
- Melhorar a Acessibilidade em todos os órgão públicos;
- Consórcios de saúde e demais áreas, valorizando o Bem estar de nossa População.



LISTA DE PRESEÇA

AUDIÊNCIA PÚBLICA –SEDE - 30/06/2017 - MANHÃ

DISCUSSÃO DOS PROJETOS DE LEI DO PLANO PLURIANUAL –PPA 2018/2021 E A LOA 2018

Nº	NOME	DOCUMENTO
001	Ilma dos Santos Souza	037.781.283-88
002	Antonia Olmas Batista et Miquia	168.195.918.61
003	Manoel Rodrigues Maciel Neto	044.838.2123.07
004	Jamara Machado Bezerra	842.288.653-72
005	Rechililustina B. Nascimento	531.294.933.20 297.797.150
006	Samantha Vieira Bucena	006.600.293.16
007	Maria Luiza Machado Bezerra	840.537393-49
008	Vanessa de Lira Brito Vitor	810.230.653-04
009	Thiago Farias Aguiar	020.491.253.66
010	Cláudia Sales Ferreira Franco	743.296.933.72
011	Antonia Sabrina Bezerra Vieira	024.511.113-13
012	Maria Lúcia Vieira Lopes	575.742.203.11
013	Francisca Aminda Vieira Barbosa	229.796.543-53
014	Francisca Daluina Alves Pinheiro	
015	Maria Cilene Soares Almeida	
016	Fca Kerluani Vieira de Sousa	024.511.123-95
017	Maralino Aires Gomes	934.566.393-45
018	Antônio José dos Santos	001.741.923-09
019	Maria de Alencar Pinheiro	214.907.293.16
020	João Paulo	29003453930
021	Raimundo André de Oliveira	96.31-30-26
022	Robson Pereira Martins	CIF 127.184.308-00
023	João Alexandre F. do Nascimento	3441143-2000



Prefeitura de  
**PIQUET CARNEIRO**

Construindo com Você



unicef  
Edição 2013/2016



MUNICÍPIO  
VERDE

024	Luciela Machado de Almeida	99029144336
025	Yure Kelly Oliveira	05907402306
026	Valdiana Arias de Oliveira	18.553.113 05
027	Rafael de Alencar Lourenço	317 431 093 - 34
028	Felício Roberto B. Lima	97773557
029	Antônia Maria do Nascimento	999994690
030	Mary Van Lício Silva	33706-7221
031	Elizângela Sauxi Lima Lourenço	997318760
032	Arnaldo Gomes de Andrade	9-96-764539
033	Maria José Vicina Sales	996209777
034	Maria Inês de Moraes de Lima	898100437
035	Francisco Maria de Sales de Sousa	996385016
036	Antonio Bernardino Dias	996704669
037	Lucilene Lúcia da Silva	9.99199127
038	Salmir Soares de Sousa	998052149
039	Frei Ezequiel Farias de Sousa	996398277
040	Ana Claudia de Nascimento	99606-3471
041	Jorge de S. L.	
042	LAURO VIEIRA DA SILVA	035009.263-38
043	Maria Wionilde Psidório Borges	843470153.72
044	Antônia Jose de Oliveira	997404896
045	Mrs Nelson Bore Brito	988314528
046	Paulo de Tarso Lucas Araújo	806472172
047	Deniz Denápolis da Silva	400.472.983-53
048	Marcia do Leda Batista Almeida	822 326307-97
049	Wander F. de F. F.	(85)996254808
050		



## ATA DA REUNIÃO DE SECRETÁRIOS PARA APRESENTAÇÃO DA ESTRUTURA BÁSICA DO PPA- PLANO PLURIANUAL - PPA 2018 / 2021 e LOA – 2018


Aos 03 (Três) dias do mês de agosto de 2017 (Dois mil e dezessete) estiveram reunidos, no Gabinete do Prefeito, os secretários municipais e o Sr. Paulo de Tarso, Contador do Município, para uma apresentação da estrutura básica do PPA- Plano Plurianual – 2018/2021, tendo como objetivo fazer uma análise das propostas da população, apontadas nas Audiências Públicas, realizadas na sede e nos distritos durante o mês de junho. As propostas foram organizadas dentro de uma estrutura contendo, eixos, estratégias, funções, programas e ações estratégicas, na apresentação o Sr. Paulo de Tarso buscou sanar dúvidas e acatar sugestões dos secretários, em relação ao processo de elaboração do referido plano. Após uma ampla discursão da equipe ficou definido a estrutura final do PPA- Plano Plurianual para nortear a gestão pública municipal nos próximos quatro anos. E nada mais havendo a tratar, deu-se por encerrada a reunião e Eu Maria Holeda Batista Almeida, secretariando este momento, lavrei a presente ata, devidamente lida e aprovada.

Piquet Carneiro – Ce 03 de Agosto de 2017



LISTA DE PRESENÇA

PPA- PLANO PLURIANUAL- 2018



Nº	NOME	DOCUMENTO
001	Maria Aparecida Mendes Borges.	843470153-72
002	Priscila Aparecida Sales	346-793-393-87
003	Edson de Almeida Loureiro	934-421-093-24
004	Edson de Sales Rodrigues	900305553-91
005	Jose Wilson Franco de Souza	659-228-423-72
006	Francisco Madureira Borges	800305035455
007	Francisco Madureira Borges	209248523-72
008	Wagner de Almeida Borges	8156816-91
009	Francisco Madureira Borges	171-797-9353
010	Francisco Madureira Borges	806-077-707-72
011	Francisco Madureira Borges	147-483383-68
012	Francisco Madureira Borges	931-196-913-15
013	Francisco Madureira Borges	743834343-04
014		
015		
016		
017		
018		
019		
020		

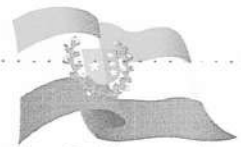
# AUDIÊNCIAS PÚBLICAS COBERTURA FOTOGRAFICA





## AUDIÊNCIA PÚBLICA MULUNGU



## AUDIÊNCIA PÚBLICA CATOLÉ DA PISTA



## AUDIÊNCIA PÚBLICA IBICUÃ




Prefeitura de  
**PIQUET CARNEIRO**  
Secretaria de Planejamento e Gestão

## AUDIÊNCIA PÚBLICA SEDE



AUDIÊNCIA PÚBLICA  
SEDE



Prefeitura de  
**PIQUET CARNEIRO**  
Secretaria de Planejamento e Gestão