



PREFEITURA MUNICIPAL DE

Milhã
Um Novo Tempo Uma Nova História

Ofício Nº 120 /2017

Milhã, 28 de novembro de 2017

Vimos, através deste, com respeito de estilo, à presença de V. Exa., em cumprimento aos dispositivos contidos no ART. 9º da IN nº 01/2007 e Artigo 4º da IN 02/2008 desse Egrégio Tribunal de Contas, e com esteio no que estabelece o Art. 35, inciso I do ato das Disposições Constitucionais Transitórias da CF/88, **ENCAMINHAR a LEI que instituiu o PLANO PLURIANUAL PARA O QUADRIÊNIO DE 2018 - 2021 DO MUNICÍPIO DE MILHÃ, (cópia em mídia eletrônica), aprovado pela Câmara Municipal e sancionada pelo Poder Executivo sob o Nº 582/2017, de 20 de novembro de 2017.**

Sem mais para o momento, colocamo-nos à disposição dessa Colenda Corte de Contas para informações adicionais, aproveitando o ensejo para apresentar protestos de estima e consideração.

Respeitosamente,

José Darlan Dantas Pinheiro
PREFEITO MUNICIPAL

Excelentíssimo Senhor
Dr. EDILBERTO CARLOS PONTES LIMA
Presidente do Tribunal de Contas do Estado do Ceará
Fortaleza/CE

Rua Pedro José de Oliveira 406, Centro - Milhã – CE - CEP: 63.635-000

CNPJ: 06.741.565/0001-06



Milhã
PREFEITURA MUNICIPAL DE
PLANO PLURIANUAL - PPA
2018-2021
CONCEICÃO 05-02-1985 UM NOVO TEMPO, UMA NOVA HISTÓRIA



GOVERNO MUNICIPAL DE MILHÃ

PREFEITO MUNICIPAL

José Darlan Dantas Pinheiro

VICE – PREFEITO

Jerfferson Bezerra de Figueiredo

SECRETARIAS MUNICIPAIS

GABINETE DO PREFEITO

Irney Kenio Pinheiro

SECRETARIA DE PLANEJAMENTO, ADMINISTRAÇÃO E FINANÇAS

Ana Maria Fernandes

SECRETARIA DE OBRAS INFRAESTRUTURA E URBANISMO

Tiago Faustino Pinheiro

SECRETARIA MUNICIPAL DE EDUCAÇÃO

Sheila Maria Pinheiro Lima

SECRETARIA DE SAÚDE

Charles Pierry Nobre Ferreira

SECRETARIA DE MEIO AMBIENTE

Valmir Isidoro da Cunha

SECRETARIA DE DESENVOLVIMENTO AGRÁRIO

Antonio Gelson Pinheiro

SECRETARIA DE CULTURA E TURISMO

Luiz Rivando de Lima

SECRETARIA DE DESPORTO E JUVENTUDE

Antonio Derisomar Ferreira Silva

SECRETARIA DE ASSISTÊNCIA, TRABALHO, EMPREENDEDORISMO E INCLUSÃO SOCIAL

Samia Maria Dantas Pinheiro



AUTARQUIA MUNICIPAL

SERVIÇO AUTÔNOMO DE ÁGUA E ESGOTO - SAAE

Francisco Gildeci Pinheiro Machado

SUMÁRIO

APRESENTAÇÃO

LEI Nº 582

METODOLOGIA DE ELABORAÇÃO DO PPA

INTRODUÇÃO

PARTE I

- I. **Estrutura da Administração Municipal**
- II. **O Município de Milhã**
 - **O Município e Breve Histórico**
 - **Aspectos Demográficos**
 - **Dimensão Econômica**
 - **Dimensão Sociocultural**

PARTE II

Perfil Básico Municipal (2016)

PARTE III

Finanças Públicas – Análise das Receitas e Despesas

- **Comparativo das Receitas 2015 e 2016**
- **Comparativo das Despesas 2015 e 2016**

Anexos

- **Anexo I – Relatórios do PPA**
 - Receita Estimada 2017, Previsão Arrecadação 2018/2021
 - Programa e Ações Detalhados - Por órgão/ Unidade orçamentária/ Função e Subfunção

- Programa e Ações Detalhados - Somente por Programa
- Resumo por Função/Subfunção/Programa/Órgão/Unidade Orçamentária
- Despesa por Função e Subfunção
- Programas e Ações por Função e Subfunção
- Relação de Programas Utilizados por Código
- Relação de Ações Quantificadas por Código

➤ **Anexo II – Audiência Pública**

- Ata e Lista das Presenças na Audiência Pública.



APRESENTAÇÃO

O presente Plano Plurianual - PPA é um instrumento legal, por meio do qual o Governo municipal de Milhã estabelece os objetivos e metas da sua administração para o quadriênio 2018-2021, podendo ser revisado anualmente.

Este Plano Plurianual - PPA possui em seu arcabouço as exigências determinadas por lei para a sua elaboração. Sendo ele parte integrante da base legal que norteia o planejamento da gestão pública no Brasil, junto à Lei de Diretrizes Orçamentária - LDO e da Lei Orçamentária Anual - LOA, bem como da Lei de Responsabilidade Fiscal - LRF.

As propostas inseridas no referido Plano Plurianual – PPA pressupõem uma nova visão construída conjuntamente a partir dos anseios da população, sendo este instrumento de ação governamental uma forma de ampliar o diálogo com todos os atores envolvidos na sua elaboração e com a sociedade em geral.

Enfim, espera-se e acredita-se ser plausível perseguir e alcançar os objetivos ora alvitados, pois a partir deles, Milhã obterá o crescimento e o desenvolvimento esperados em suas diversas áreas.



LEI N.º 582/2017

DE 20 DE NOVEMBRO DE 2017

Dispõe sobre o Plano Plurianual de **Governo do Município de Milhã - CE**, para o quadriênio (2018 - 2021) e dá outras providências.

O PREFEITO DO MUNICÍPIO DE MILHÃ, Estado do Ceará, no uso das atribuições que o cargo lhe confere, faz saber que a Câmara **APROVOU** e **EU SANCIONO** esta LEI:

Art. 1º - A presente Lei instituiu o Plano Plurianual - PPA do Município de MILHÃ, Estado do Ceará, para o quadriênio de 2018 - 2021, em cumprimento ao disposto no art. 165, § 1º, da Constituição Federal, e artigos 15 e 16, da Lei Complementar n 101/2000, estabelecendo para o período, os programas com os seus respectivos objetivos, ações e metas, especificando projetos e atividades para as despesas de capital e outras delas decorrentes e para as relativas aos programas de duração continuada na forma dos anexos componentes desta Lei.


§ 1º - Em respeito ao ordenamento jurídico constitucional, consideram-se para os efeitos deste Plano Plurianual - PPA os conceitos a seguir dispostos:

- I. **Programa** - instrumento de disposição governamental que visa a consolidação de objetivos planejados;
- II. **Ação** - conjunto de operações cujos produtos contribuem para os objetivos do programa.
- III. **Diretrizes** - conjunto de critérios de ação e decisão que devem disciplinar e orientar a atuação governamental;
- IV. **Objetivos** - os resultados que se pretende alcançar com a realização das ações governamentais;
- V. **Metas** - a especificação e a quantificação física dos objetivos estabelecidos.

Art. 2º - O Plano Plurianual - PPA tem por finalidade garantir o direito e o acesso da população aos programas de trabalho do governo municipal por meio de ações com definições de metas, que deverão ser consignadas nas Leis de Diretrizes Orçamentárias e nas Leis Orçamentárias Anuais.

Art. 3º As Leis de Diretrizes Orçamentárias, conterão para os exercícios a que se referirem os programas do Plano Plurianual - PPA as prioridades que deverão ser incluídas no programa de trabalho das propostas orçamentárias anuais correspondentes.

Art. 4º - A Proposta Orçamentária será organizada com embasamento nos programas constantes dos anexos desta Lei e a sua inclusão observará o montante de Receita



PREFEITURA MUNICIPAL DE

Milhã
Um Novo Tempo Uma Nova História

efetivamente prevista para cada exercício em obediência ao princípio do equilíbrio das contas públicas de que trata a Lei complementar n° 101/10 de 04 de maio de 2000.

Art. 5º - As receitas necessárias para a execução deste Plano Plurianual – PPA serão formadas pela arrecadação de tributos próprios ou transferidos e demais receitas correntes e de capital, sendo que os projetos constantes do orçamento anual não executados no exercício, poderão ser transferidos para a proposta orçamentária do exercício seguinte, desde que haja recursos suficientes para a cobertura da despesa.


Art. 6º - Os valores financeiros contidos em anexo desta Lei, sem caráter normativo, são orçados a preços de podendo, entretanto, serem corrigidos monetariamente por ocasião da elaboração dos orçamentos anuais correspondentes, e de conformidade com as demais normas definidas nesta Lei.

Parágrafo Único - Os valores definidos no caput deste artigo são referenciais, não se constituindo em limites para a programação de despesas.

Art. 7º - A exclusão ou a alteração de programas constantes desta Lei ou a inclusão de novos programas serão propostas pelo Poder Executivo, que será autorizado a reajustar o Plano objeto desta Lei durante o próprio exercício em que decorra e execução orçamentária anual, procedendo conforme a necessidade, a antecipação, prorrogação, anulação ou mesmo a inclusão de novas ações, metas físicas e financeiras.

Parágrafo único - As alterações previstas no *caput* deste artigo serão autorizadas através de Projeto de Lei específico, nos casos de:

- I. Alterações emergentes ocorridas no contexto socioeconômico e financeiro;
- II. Necessidade de ajustar a presente Lei ao processo gradual de reestruturação do gasto público do Município com o objetivo de assegurar o equilíbrio financeiro;
- III. Aumento de investimentos públicos, em particular os voltados para a área social;
- IV. Concessão de racionalidade e austeridade do gasto público municipal;
- V. Adequação aos limites impostos pela Lei Complementar n.º 101/2000, de 04 de maio de 2000;
- VI. Limitações impostas pelos demais instrumentos de nosso ordenamento jurídico;
- VII. Elevação do nível de eficiência do gasto público;
- VIII. Necessidade de inclusão de novos programas e ações.



PREFEITURA MUNICIPAL DE

Milhã
Um Novo Tempo Uma Nova História

Art. 8º - Os programas e ações decorrentes de projetos e/ou atividades, objeto de abertura de créditos especiais autorizados por lei específica, ficarão fazendo parte automaticamente do Plano Plurianual para o quadriênio 2018-2021.

Art. 9º A Presente Lei entra em vigor na data de sua publicação, revogadas as disposições em contrário.

PAÇO DA PREFEITURA MUNICIPAL DE MILHÃ, em 20 de Novembro de 2017.



José Darlan Dantas Pinheiro
PREFEITO MUNICIPAL



PREFEITURA MUNICIPAL DE

Milhã
UM NOVO TEMPO. UMA NOVA HISTÓRIA.

EDITAL DE PUBLICAÇÃO

O PREFEITO MUNICIPAL DE MILHÃ, no uso de suas atribuições legais conferidas pelos Arts. 28, inciso X da Constituição do Estado do Ceará e a Lei Orgânica do Município, VEM, através deste, tempestivamente, publicar a **LEI Nº 582/2017, de 20 de novembro de 2017, que trata da PLANO PLURIANUAL - PPA, para o período de 2018-2021** no Flanelógrafo do Município de Milhã, com fundamento na jurisprudência do Superior Tribunal de Justiça, conforme Decisão proferida no Recurso Especial Nº 105.232 (96/0056484-5/Ceará).

José Darlan Dantas Pinheiro
PREFEITO MUNICIPAL



METODOLOGIA DE ELABORAÇÃO DO PPA

A metodologia de elaboração do Plano Plurianual do Município de Milhã, desde a sua fase inicial, tem as suas bases alicerçadas antes mesmo da posse do prefeito José Darlan Dantas Pinheiro, quando a população teve a oportunidade de conhecer, criticar, sugerir, emendar e construir uma nova proposta para administrar o Município.

Após efetuada a posse, com a implementação de ações e a realização de diversos compromissos públicos, a equipe do município realizou inúmeras reuniões de avaliação com redirecionamento de caminhos e com um novo olhar, construindo com o apoio popular, possibilidades de estabelecer uma linha de trabalho.

Com a proximidade do prazo de elaboração do PPA (2018 - 2021), a administração municipal teve uma grande preocupação com a necessidade do envolvimento e da participação popular na preparação do mesmo. Então, para que tal fato fosse possível, a Prefeitura deu uma enorme publicidade ao fato, divulgando para as comunidades a data de realização da reunião (Audiência Pública). Referida exposição foi feita através dos meios de comunicação local: rádio e carro de som.

Em Milhã foi realizada audiência pública, sendo na Sede com a participação de representantes das Comunidades, Secretários e Associações em Geral.

Após essas audiências, o Prefeito Municipal reuniu-se com todos os Secretários e Assessores municipais, quando na ocasião, foram analisadas todas as reivindicações propostas pela comunidade.

Além das solicitações da população, foram discutidos ainda, outros programas e ações necessários ao desenvolvimento do município de Milhã, os quais não haviam sido contemplados na minuta inicial do Projeto de Lei do PPA.



INTRODUÇÃO

A Prefeitura Municipal de Milhã obedecendo a legislação estabelecida pelo Governo Federal para a elaboração de seu Plano Plurianual apresenta e propõe à CÂMARA MUNICIPAL e à POPULAÇÃO DO MUNICÍPIO o PLANO PLURIANUAL DE MILHÃ, com metas estabelecidas para o quadriênio 2018- 2021.

As informações contidas no presente Plano na forma de tabelas, gráficos e comentários envolvem as principais informações e dados acerca do município como a sua história, demografia, geografia, infraestrutura, economia, finanças públicas, educação e saúde. A inclusão destes informes é de fundamental importância, pois eles proporcionaram um diagnóstico situacional que serviram para definir os programas e ações estratégicos da administração municipal para os próximos quatro anos, além de cumprir as exigências legais.

Numa visão em médio prazo, focada até 2021, o PLANO PLURIANUAL DE MILHÃ inclui um conjunto de programas que visam à melhoria da qualidade de vida da população e à prática de cidadania, através da indução por instrumentos que permitam maior participação da população nos destinos da Cidade e do Município e maior transparência na execução dos programas propostos.

Busca-se com o atual PLANO PLURIANUAL - PPA DE MILHÃ estimular a inovação, a eficiência, à eficácia e a responsabilidade na gestão dos serviços públicos, de forma a se obter um melhor aproveitamento na aplicação dos orçamentos anuais das secretarias municipais.

De outra forma, as demandas crescentes da sociedade por maiores serviços geradores de emprego, maior segurança, maior prestação dos serviços sociais básicos, levam a que o PLANO PLURIANUAL DE MILHÃ inclua a necessidade de se estabelecer parcerias com a comunidade, buscando maior participação nas decisões governamentais e parcerias com a iniciativa privada na execução de seus programas. Além de almejar políticas de inclusão social e dos investimentos em infraestrutura.

No PLANO PLURIANUAL DE MILHÃ estão propostos 42 (quarenta e dois) Programas, que contemplam 113 (cento e treze) Ações, divididas em Projetos e Atividades.

As mudanças introduzidas pelo Plano Plurianual (PPA) 2018-2021 implicam numa nova relação com os instrumentos da ação governamental e uma nova forma de comunicação com os atores envolvidos na implementação e com a sociedade. Os Municípios e/ou as pessoas interessadas no progresso do Município de Milhã, encontrarão neste documento informações e propostas voltadas para esta finalidade.



PARTE I



I. Estrutura da Administração Municipal



I. Estrutura da Administração Municipal

Poder Legislativo:

CÂMARA MUNICIPAL DE MILHÃ

Poder Executivo:

1. ÓRGÃO DE DELIBERAÇÃO SUPERIOR

- 1.1. PREFEITO MUNICIPAL
- 1.2. VICE-PREFEITO

2. GOVERNADORIA MUNICIPAL

- 2.1. SECRETARIA DO GABINETE DO PREFEITO
 - 2.1.1. Secretário (a)
 - 2.1.2. Assessoria Especial
 - 2.1.3. Subsecretário (a)
 - 2.1.4. Assessor de Comunicação
 - 2.1.5. Assessor Institucional
 - 2.1.6. Assistente de Gabinete
 - 2.1.7. Coordenador de Fiscalização e Controle Interno
- 2.2. OUVIDORIA GERAL DO MUNICÍPIO
 - 2.2.1. Ouvidor (a) Geral
 - 2.2.2. Secretaria Executiva

3. SECRETARIAS MUNICIPAIS

- 3.1. SECRETARIA DE PLANEJAMENTO, ADMINISTRAÇÃO E FINANÇAS
 - 3.1.1. Secretário (a)
 - 3.1.2. Presidente da Comissão de Licitação
 - 3.1.3. Tesoureiro
 - 3.1.4. Assessor Especial
 - 3.1.5. Subsecretário (a)
 - 3.1.6. Presidente da Central Única de Compras e Serviços
 - 3.1.7. Dir. de Depto. de Pessoal
 - 3.1.8. Dir. de Depto. de Material e Patrimônio

- 3.1.9. Diretor Depto. de Trib. Finanças
- 3.1.10. Dir. Depto. de Tesouraria
- 3.1.11. Dir. Depto. de Administração
- 3.1.12. Pregoeiro da Comissão de Licitação
- 3.1.13. Chefe da Divisão de Pessoal e Rec. Humanos
- 3.1.14. Chefe de Departamento de Pessoal
- 3.1.15. Chefe de Departamento de Tesouraria
- 3.1.16. Chefe de Divisão de Material e Patrimônio
- 3.1.17. Chefe de Divisão de Compras
- 3.1.18. Chefe de Departamento de Tributos e Finanças
- 3.1.19. Membros da Comissão de Licitação

3.2. SECRETARIA DE OBRAS, INFRAESTRUTURA E URBANISMO

- 3.2.1. Secretário (a)
- 3.2.2. Subsecretário (a)
- 3.2.3. Diretor de Departamento de Rodovias
- 3.2.4. Diretor de Departamento de Limpeza e Serviços
- 3.2.5. Diretor de Departamento de Obras e Urbanismo
- 3.2.6. Diretor de Departamento de Infra-Estrutura
- 3.2.7. Chefe de Departamento de Obras e Urbanismo
- 3.2.8. Chefe de Departamento de Rodovias e Transporte
- 3.2.9. Chefe de Departamento de Limpeza e Serviços
- 3.2.10. Chefe de Departamento de Infra-Estrutura
- 3.2.11. Coordenador da Defesa Civil do Município

3.3. SECRETARIA DE EDUCAÇÃO

- 3.3.1. Secretário (a)
- 3.3.2. Subsecretário (a)
- 3.3.3. Diretor de Departamento de Assessoria e Projetos Educacionais
- 3.3.4. Diretor de Departamento de Supervisão Pedagógica
- 3.3.5. Diretor de Departamento de Unidades Escolares
- 3.3.6. Diretor de Departamento de Planejamento e Coordenação
- 3.3.7. Diretor de Departamento de Educação
- 3.3.8. Diretor de Departamento Administrativo Financeiro
- 3.3.9. Diretor de Divisão de Material e Patrimônio
- 3.3.10. Diretor de Divisão de Biblioteca
- 3.3.11. Chefe de Departamento de Planejamento e Coordenação
- 3.3.12. Chefe de Departamento de Educação
- 3.3.13. Chefe de Departamento de Unidades Escolares
- 3.3.14. Chefe de Divisão de Biblioteca
- 3.3.15. Chefe de Divisão de Material e Patrimônio
- 3.3.16. Diretores Escolares 51 a 300 Alunos
- 3.3.17. Diretores Escolares 301 a 500 Alunos

- 3.3.18. Diretores Escolares 501 a 1.000 Alunos
- 3.3.19. Coordenadores Pedagógicos 51 a 300 Alunos
- 3.3.20. Coordenadores Pedagógicos 301 a 500 Alunos
- 3.3.21. Coordenadores Pedagógicos 501 a 1.000 Alunos

3.4. SECRETARIA DE SAÚDE

- 3.4.1. Secretário (a)
- 3.4.2. Diretor de Assistência aos Pacientes Externos
- 3.4.3. Diretor Executivo da Unidade Hospitalar
- 3.4.4. Diretor Clínico da Unidade Hospitalar
- 3.4.5. Subsecretário (a)
- 3.4.6. Ouvidor
- 3.4.7. Diretor de Dep. da Saúde
- 3.4.8. Chefe de Dep. da Saúde
- 3.4.9. Supervisão de Atenção Básica em Saúde
- 3.4.10. Supervisão de Atenção Especializada em Saúde
- 3.4.11. Supervisão de Ações Estratégicas e Transversais
- 3.4.12. Supervisão de Controle, Avaliação, Regulação e Auditoria
- 3.4.13. Supervisão dos Sistemas de Informações do SUS
- 3.4.14. Supervisão de Execução Financeira e Orçamentária
- 3.4.15. Supervisão da Central de Regulação e Marcação de Exames
- 3.4.16. Supervisão de Enfermagem da Unidade Hospitalar
- 3.4.17. Orientador de Informação, Educação e Comunicação
- 3.4.18. Orientador de Assistência Farmacêutica
- 3.4.19. Orientador de Saúde Bucal
- 3.4.20. Orientador de Apoio Institucional
- 3.4.21. Orientador de Vigilância à Saúde
- 3.4.22. Orientador de Vigilância Epidemiológica e Controle de Endemias
- 3.4.23. Gerente de Vigilância Epidemiológica e Controle de Endemias
- 3.4.24. Gerente de Vigilância Sanitária e Controle de Zoonoses
- 3.4.25. Gerente de Vigilância Ambiental

3.5. SECRETARIA DO MEIO AMBIENTE

- 3.5.1. Secretário (a)
- 3.5.2. Subsecretário (a)
- 3.5.3. Diretor de Recursos Renováveis
- 3.5.4. Diretor de Departamento de Meio Ambiente
- 3.5.5. Chefe de Departamento de Recursos Renováveis
- 3.5.6. Chefe de Departamento de Meio Ambiente

3.6. SECRETARIA DE DESENVOLVIMENTO AGRÁRIO

- 3.6.1. Secretário (a)
- 3.6.2. Subsecretário (a)

- 3.6.3. Diretor de Departamento de Agricultura
- 3.6.4. Diretor de Departamento de Recursos Hídricos
- 3.6.5. Chefe de Departamento de Agricultura
- 3.6.6. Chefe de Departamento de Recursos Hídricos
- 3.6.7. Fiscal Municipal de Agropecuária
- 3.6.8. Agente Municipal de Agropecuária

3.7. SECRETARIA DA CULTURA E TURISMO

- 3.7.1. Secretário (a)
- 3.7.2. Subsecretário (a)
- 3.7.3. Diretor de Departamento de Cultura
- 3.7.4. Diretor de Departamento de Turismo
- 3.7.5. Chefe de Departamento de Cultura
- 3.7.6. Chefe de Dep. de Turismo

3.8. SECRETARIA DE DESPORTO E JUVENTUDE

- 3.8.1. Secretário (a)
- 3.8.2. Subsecretário (a)
- 3.8.3. Diretor de Departamento de Esporte
- 3.8.4. Chefe de Departamento de Esporte

3.9. SECRETARIA DA ASSISTÊNCIA, TRABALHO, EMPREENDEDORISMO E INCLUSÃO SOCIAL

- 3.9.1. Secretário (a)
- 3.9.2. Subsecretário (a)
- 3.9.3. Coordenador do CRAS
- 3.9.4. Diretor de Departamento de Ação Social
- 3.9.5. Diretor de Trabalho e Empreendedorismo do Mun. Milhã
- 3.9.6. Coordenador Cadastro Único (Bolsa Família)
- 3.9.7. Chefe de Departamento de Ação Social
- 3.9.8. Chefe de Divisão da Ação Social



II. O Município de Milhã

II. O Município de Milhã

➤ O Município e Breve Histórico

Milhã é um município do Estado do Ceará que se localiza na região central do Estado a uma latitude 05°40'30" Sul e a uma longitude 39°11'38" Oeste, estando a uma altitude de 215,00 metros. Sua área total é de 502,04 km², fazendo limite com os seguintes outros municípios: Ao Norte Quixeramobim e Banabuiú, ao Sul Deputado Irapuan Pinheiro e Solonópole, ao Leste Solonópole e ao Oeste Quixeramobim e Senador Pompeu.

O Município possui: clima - tropical quente semi-árido; relevo - composto por depressões sertanejas; vegetação - caatinga arbustiva densa e precipitação pluviométrica de 863 (mm).

A toponímia do nome "Milhã" advém de uma espécie de gramínea, um tipo de capim de roça existente na região. O adjetivo gentílico dado a quem nasce no Município é "milhaense".

As origens de Milhã são recentes, como distrito desmembrado de Solonópole e situado à margem direita do rio denominado Capitão-Mor. A povoação, formada por pequenos agricultores, comerciantes e criadores de espécies diversas, principalmente de gado bovino, o que parece ser um grande orgulho de seus moradores, tendo sido, entretanto, dizimada grande parte do número de cabeças de gado, motivada pela seca que perdura por estes seis últimos anos (2012 a 2017).

O histórico da formação administrativa de Milhã, inicia-se com a criação do expovoado de Milhã em 03 de maio de 1935, através do Decreto 1540, subordinado ao Município de Cachoeira, hoje Solonópole. A seguir, passando a Distrito do mesmo Município.

Após diversas divisões territoriais, Milhã continua administrativamente pertencendo a Solonópole (1943, 1960). Depois, a partir da Lei Estadual nº 4448, de 03 de janeiro de 1959, desmembra-se de Solonópole e passa então à categoria de Município com a mesma denominação de Milhã. À época, além de Sede, constituiu-se também como Distrito do Município, Carnaubinha. Ambos, desmembrados de Solonópole.

Através da Lei Estadual nº 8339, de 14 de dezembro de 1965, o município de Milhã foi extinto, sendo seu território anexado novamente ao município de Solonópole, tornando a categoria de Distrito. Em 31 de Dezembro de 1968 ocorre uma nova disposição territorial do Estado e Milhã figura ainda como distrito na dependência administrativa de Solonópole.

Estas alterações provocaram no povo milhaense um desejo muito forte de ter o seu Município independente, o que causou ainda uma rixa com Solonópole, o que foi superada posteriormente. Foi então que em 1985 Milhã foi elevada novamente à categoria de Município pela lei estadual nº 11.011, de 05 de fevereiro de 1985, sendo mais uma vez desmembrado de Solonópole. Tornou-se então como Sede mais uma vez

o antigo distrito de Milhã, possuindo a mesma composição que antes – 2 distritos: Milhã e Carnaubinha. Ambos desmembrados de Solonópole e Instalados em 01 de janeiro de 1986.

Posteriormente, através da Lei Estadual nº 11.315, de 15 de maio de 1987, é criado o distrito de Monte Grave e anexado ao município de Milhã. Depois, pela lei municipal nº 012, de 16 de dezembro de 2002, foram criados 3 distritos: Baixa Verde, Barra e Ipueira.

Assim, permanecendo em divisão territorial datada de 2003, o município de Milhã é hoje constituído de 6 distritos: Milhã, Baixa Verde, Barra, Carnaubinha, Ipueira e Monte Grave.

➤ Aspectos Demográficos

Com base nos dados demográficos apresentados pelo IBGE nos censos realizados nos anos de 1991, 2000 e 2010, a população de Milhã nestes anos foi respectivamente de 12.019, 13.028 e 13.086 habitantes. Houve ainda uma média estimada de 13.152 pessoas para 2016. Este fato demonstra a tendência de permanência no quantitativo populacional vivenciada nos últimos anos. Vê-se que nos primeiros 9 (nove) anos do período a população teve um incremento de 8,4%, contudo, na década seguinte praticamente ficou inalterado, enquanto os crescimentos do Ceará, do Nordeste e do Brasil foram concernentes a: 13,69%, 12,48% e 11,16%.

Este fato é por demais preocupante, pois por um lado impacta diretamente nas transferências de recursos federais para o Município e por outro, a se fazer questionamento ao que está realmente interferindo nesta diminuição da população.

Quando se analisa a população de Milhã no âmbito localizacional, observa-se que a área urbana vem a cada censo aumentando a sua população, seguindo a tendência estadual, passando de 31,41% em 1991 para 45,61% em 2010. Contudo, vale ressaltar que a predominância da população residente na área rural ainda é maior, estando essa com 54,39%. Essa população reside em 1.834 domicílios particulares urbanos e em 2.012 domicílios rurais. Este fato reforça a atividade agrícola e sobretudo pecuária do município.

Ao analisar a população de Milhã quanto ao gênero, percebe-se que nos últimos vinte anos a população mantém quase uma equidade, chegando a 2010 com uma mínima variação de 0,22% de homens a mais que mulheres. Olhando quanto a idade, pode-se dizer que o município tem uma população jovem, pois 83% tem menos de 50 anos de idade e 67,6% menos de 40 anos.

➤ Dimensão Econômica

Analisar a dimensão econômica de um município se faz muito importante na ocasião de elaboração de um Plano Plurianual.

A economia do município de Milhã está segmentada na agricultura de subsistência das culturas de milho e feijão e sobretudo na pecuária com a criação

bovina que resulta numa boa produção de leite, fazendo com que o município possua a segunda maior bacia leiteira da região. O Leite produzido é vendido para Indústria Betânia.

O segmento industrial ainda está em fase inicial com grande destaque voltado para as pequenas indústrias de queijo. A produção que inicialmente era caseira, localizada nas casas dos pequenos produtores, está pouco a pouco se aperfeiçoando com os microempreendedores. A produção do queijo é vendida em sua maioria para Fortaleza. Também no mesmo segmento leiteiro, começa a surgir a fabricação do doce de leite.

O setor leiteiro foi bastante prejudicado com a seca que assolou parte do rebanho bovino, o que prejudicou a economia do Município.

✓ **Produto Interno Bruto (PIB) de Milhã**

O Produto Interno Bruto que mede a riqueza bruta de um país, de uma região ou município, foi utilizado para mensurar a economia de Milhã.

Assim, tem-se que, conforme dados do IBGE o PIB mais atualizado por município publicado é o do ano de 2014, tendo ficado Milhã na 93ª posição quanto ao PIB per capita (6.900).

Ao analisarmos estes números, verifica-se que Milhã se enquadra na situação da maioria dos municípios pobres do Ceará, quando 105 desses se encontram com PIB per capita na faixa entre R\$ 4 e 7 mil e 101 abaixo de R\$ 100 mil.

Apesar disso, observa-se ainda, que no ano de 2014 (R\$ 91.007 mil) em relação a 2013 (R\$ 75.322 mil), o PIB a Preços Correntes teve um crescimento considerável na ordem de 20,82%.

Necessário se faz ressaltar ainda, que pouco mais de 1/4 da população, ou seja, 25,69% está classificada como extremamente pobre (com rendimento domiciliar per capita mensal de até R\$ 70,00). E que em 2015, tão somente 696 pessoas da população tem emprego formal e que destes 81,32% está na administração pública. Estes números justificam a maior concentração da economia no setor de serviços.

➤ **Dimensão Sociocultural**

Atualmente, muitos indicadores são utilizados para demonstrar a qualidade de vida da população e os serviços de infraestrutura das cidades estão diretamente ligados a essa qualidade de vida.

A seguir faremos uma breve análise de alguns indicadores como, por exemplo: infraestrutura (saneamento, energia elétrica, coleta de lixo), Saúde e Educação. Isto se faz importante porque a dimensão social tem por objetivos a inclusão social e a redistribuição da renda. Os governantes devem ter como estratégia de governo no âmbito social o preceito de direitos fundamentais da cidadania e da garantia da universalização do acesso a serviços públicos essenciais; bem como, o preceito de priorizar os setores mais vulneráveis da população, buscando a progressiva inclusão.

✓ **Infraestrutura**

Quanto ao quesito abastecimento d'água, segundo dados do IBGE (2015), a taxa de cobertura urbana no município é de 84,99%. Em 2010, 67,19% dos domicílios particulares são ligados à rede geral de abastecimento, 4,74% são abastecidos por poços ou nascentes e ainda, 28,07% buscam outras alternativas de abastecimento. Porém, no que diz respeito aos tipos de esgotamento sanitário, no mesmo período, apenas 8,89% dos domicílios estão ligados à rede geral e 49,99% não têm o lixo coletado. Tais dados devem ser relacionados aos da área de Saúde, uma vez que as condições sanitárias são bastante afetadas por estes condicionantes. Inclusive sendo dados bastante preocupantes. Por outro lado, um dado bastante positivo no município diz respeito à energia elétrica que está ao alcance 98,70% dos domicílios.

✓ **Saúde**

Analisando-se o quesito saúde pública, Milhã não difere da realidade da maioria dos municípios cearenses, pois conforme dados do IPECE (2016), o município possui apenas 10 Unidades de Saúde ligadas ao Sistema Único de Saúde (SUS), por Tipo de Prestador em 2015. Além disto, a média de 0,87 médicos em relação aos Profissionais de Saúde, ligados ao Sistema Único de Saúde (SUS) está abaixo da média estadual de 1,82 médicos para o mesmo parâmetro de análise.

Com relação ao crítico problema com relação a infraestrutura de saúde, o município teve, por exemplo em 2015, vários casos confirmados de Doenças de Notificação Compulsória - DNC (doenças que necessitam de um rápido controle do evento e que requer pronta intervenção), tendo apresentado 123 (cento e vinte e três) casos de dengue, 3 (três) casos de AIDS, 2 (dois) casos de tuberculose e um caso para cada uma das seguintes doenças: hanseníase e leishmaniose visceral.

A taxa de mortalidade infantil/1000 nascidos vivos (IBGE-IPECE-2016), pode ser considerada muito alto (41,18), sendo inclusive maior que a do Ceará que está na média de 12,22 crianças mortas por mil nascidas vivas.

A administração está ciente dos anseios da população com relação à melhoria neste setor e dos desafios a enfrentar.

✓ **Educação**

Ainda com dados de 2015 referendados pelo IPECE/Secretaria de Educação Básica - SEDUC, Milhã possui 166 docentes, sendo que 78,92% pertencem à esfera municipal, distribuídos em 08 escolas e os demais pertencem a uma escola estadual e outra particular.

As taxas de escolarização líquida - índices que mostram quantos estudantes frequentam a etapa correta em relação à sua idade - do ensino fundamental e do ensino médio foram respectivamente no mesmo ano acima mencionado de 92,90% e 50,50%, sendo a referente ao ensino médio abaixo da média do Estado.



PARTE II



Perfil Básico Municipal (2016)



GOVERNO DO
ESTADO DO CEARÁ
Secretaria do Planejamento
e Gestão



PERFIL BÁSICO MUNICIPAL 2016 MILHÃ



ipece
INSTITUTO
DE PESQUISA
E ESTADÍSTICA
DO CEARÁ

GOVERNO DO ESTADO DO CEARÁ

Camilo Sobreira de Santana – Governador

Maria Izolda Cela de Arruda Coelho – Vice Governadora

SECRETARIO DO PLANEJAMENTO E GESTÃO (SEPLAG)

Hugo Santana de Figueirêdo Júnior – Secretário

INSTITUTO DE PESQUISA E ESTRATÉGIA ECONÔMICA DO CEARÁ (IPECE)

Flávio Ataliba F. D. Barreto – Diretor Geral

Adriano Sarquis B. de Menezes – Diretor de Estudos Econômicos

Décio Nonato Chaves de Assis – Gerente GEGIN

IPECE – PERFIL BÁSICO MUNICIPAL 2016

Elaboração:

Claudia Maria de Pontes Viana
Fátima Juvenal de Sousa
Kathiuscia Alves de Lima
Margarida Maria Sérgio do Nascimento

O **Instituto de Pesquisa e Estratégia Econômica do Ceará (IPECE)** é uma autarquia vinculada à Secretaria do Planejamento e Gestão do Estado do Ceará.

Fundado em 14 de abril de 2003, o IPECE é o órgão do Governo responsável pela geração de estudos, pesquisas e informações socioeconômicas e geográficas que permitem a avaliação de programas e a elaboração de estratégias e políticas públicas para o desenvolvimento do Estado do Ceará.

Missão

Disponibilizar informações geossocioeconômicas, elaborar estratégias e propor políticas públicas que viabilizem o desenvolvimento do Estado do Ceará.

Valores

Ética e transparência;
Rigor científico;
Competência profissional;
Cooperação interinstitucional e
Compromisso com a sociedade.

INSTITUTO DE PESQUISA E ESTRATÉGIA ECONÔMICA DO CEARÁ (IPECE)

Av. Gal. Afonso Albuquerque Lima, s/nº - Edifício SEPLAG, 2º
Andar
Centro Administrativo Governador Virgílio Távora – Cambéba
Tel. (85) 3101-3496
CEP: 60830-120 – Fortaleza-CE.

ouvidoria@ipece.ce.gov.br
www.ipece.ce.gov.br

Sobre o PERFIL BÁSICO MUNICIPAL

O **PERFIL BÁSICO MUNICIPAL** é um documento elaborado pelo Instituto de Pesquisa e Estratégia Econômica do Ceará (IPECE), com o intuito de apresentar uma visão panorâmica dos municípios que compõem o Estado do Ceará.

Sua estrutura é composta por cinco temas: caracterização geográfica, aspectos demográficos e sociais, infraestrutura, economia e finanças, e por fim, política.

Apresentação

O Instituto de Pesquisa e Estratégia Econômica do Ceará (IPECE) disponibiliza para o Governo e a sociedade o Perfil Básico Municipal 2016.

As informações contidas no Perfil Básico Municipal, na forma de tabelas e gráficos, envolvem as principais características geográficas e socioeconômicas para cada um dos 184 municípios do Estado do Ceará.

Com este documento, almejamos contribuir para a formação e divulgação de ampla base de indicadores sobre os municípios cearenses subsidiando o planejamento de projetos, programas e políticas públicas voltadas para a melhora da qualidade de vida da população cearense.

Na oportunidade, externamos nossos agradecimentos a todas as instituições que forneceram os dados, e enfatizamos o empenho da equipe técnica do IPECE, na concretização deste trabalho.

Flávio Ataliba Flexa Daltro Barreto

Diretor Geral

Sumário

1- CARACTERIZAÇÃO GEOGRÁFICA	05
1.1 - ASPECTOS GERAIS	05
1.2 - POSIÇÃO E EXTENSÃO	05
1.3 - CARACTERÍSTICAS AMBIENTAIS	05
1.4 - DIVISÃO POLÍTICO-ADMINISTRATIVA	05
2- ASPECTOS DEMOGRÁFICOS E SOCIAIS	07
2.1 - DEMOGRAFIA	07
2.2 - DOMICÍLIOS	08
2.3 - SAÚDE	08
2.4 - EDUCAÇÃO	10
2.5 - ÍNDICES DE DESENVOLVIMENTO	11
2.6 - EMPREGO E RENDA	11
2.7 - INDÚSTRIA	12
2.8 - COMÉRCIO	12
3- INFRAESTRUTURA	13
3.1 - SANEAMENTO	13
3.2 - ENERGIA ELÉTRICA E COLETA DE LIXO	13
4 - ECONOMIA E FINANÇAS	15
4.1 - PRODUTO INTERNO BRUTO	15
4.2 - FINANÇAS PÚBLICAS	15
5 - POLÍTICA	17
ANEXO	18

1 - CARACTERIZAÇÃO GEOGRÁFICA



1.1 - ASPECTOS GERAIS

Características

Município de Origem – Solonópole
Ano de Criação - 1985
Lei de Criação – 11.011
Toponímia - Espécie de gran ínea existente na região
Gentílico - Milhaense
Código Município - 2308351

Fonte: Instituto Brasileiro de Geografia e Estatística (IBGE) e Instituto de Pesquisa e Estratégia Econômica do Ceará (IPECE).

1.2 - POSIÇÃO E EXTENSÃO

Situação geográfica

Coordenadas geográficas		Localização	Municípios limítrofes			
Latitude(S)	Longitude(WGr)		Norte	Sul	Leste	Oeste
5° 40' 30"	39° 11' 38"	Centro	Quixeramobim, Banabuiú	Dep. Irapuã Pinheiro, Solonópole	Solonópole	Quixeramobim, Senador Pompeu

Fonte: Instituto Brasileiro de Geografia e Estatística (IBGE) e Instituto de Pesquisa e Estratégia Econômica do Ceará (IPECE).

Medidas territoriais

Área		Altitude (m)	Distância em linha reta a capital (km)
Absoluta (km²)	Relativa (%)		
502,04	0,34	215,0	228

Fonte: Instituto Brasileiro de Geografia e Estatística (IBGE) e Instituto de Pesquisa e Estratégia Econômica do Ceará (IPECE).

1.3 - CARACTERÍSTICAS AMBIENTAIS

Aspectos climáticos

Clima	Pluviosidade (mm)	Temperatura média (°C)	Período chuvoso
Tropical Quente Semi-árido	791,0	26° a 28°	fevereiro a abril

Fonte: Fundação Cearense de Meteorologia e Recursos Hídricos (FUNCEME) e Instituto de Pesquisa e Estratégia Econômica do Ceará (IPECE).

Componentes ambientais

Relevo	Solos	Vegetação	Bacia hidrográfica
Depressões Sertanejas	Bruno não Cálcico, Planossolo Solódico, Podzólico Vermelho-Amarelo e Regossolo	Catinga Arbustiva Densa	Banabuiú e Médio Jaguaribe

Fonte: Fundação Cearense de Meteorologia e Recursos Hídricos (FUNCEME) e Instituto de Pesquisa e Estratégia Econômica do Ceará (IPECE).

1.4 - DIVISÃO POLÍTICO-ADMINISTRATIVA

Divisão territorial

Códigos	Distritos	Ano de criação
230835105	Milhã	1985
230835110	Carnaubinha	1935
230835106	Baixa Verde	-
230835108	Barra	-
230835115	Ipueira	-
230835120	Monte Grave	1987

Fonte: Instituto Brasileiro de Geografia e Estatística (IBGE) e Instituto de Pesquisa e Estratégia Econômica do Ceará (IPECE).

Regionalização

Região administrativa	Região de planejamento	Mesorregião (IBGE)	Microrregião (IBGE)
14	Sertão Central	Sertões Cearenses	Senador Pompeu

Fonte: Instituto Brasileiro de Geografia e Estatística (IBGE) e Instituto de Pesquisa e Estratégia Econômica do Ceará (IPECE).

2 - ASPECTOS DEMOGRÁFICOS E SOCIAIS



2.1 – DEMOGRAFIA

População residente – 1991/2000/2010

Discriminação	População residente					
	1991		2000		2010	
	Nº	%	Nº	%	Nº	%
Total	12.019	100,00	13.028	100,00	13.086	100,00
Urbana	3.775	31,41	5.054	38,79	5.969	45,61
Rural	8.244	68,59	7.974	61,21	7.117	54,39
Homens	6.067	50,48	6.571	50,44	6.528	49,89
Mulheres	5.952	49,52	6.457	49,56	6.558	50,11

Fonte: Instituto Brasileiro de Geografia e Estatística (IBGE) – Censos Demográficos 1991/2000/2010.

População recenseada, por sexo, segundo os grupos de idade - 2000/2010

Grupos de idade	População recenseada					
	Total		Homens		Mulheres	
	2000	2010	2000	2010	2000	2010
Total	13.028	13.086	6.571	6.528	6.457	6.558
0 – 4 anos	1.213	889	622	432	591	457
5 – 9 anos	1.400	1.118	697	576	703	542
10 – 14 anos	1.481	1.228	777	651	704	577
15 – 19 anos	1.307	1.304	654	660	653	644
20 – 24 anos	1.018	978	496	512	522	466
25 – 29 anos	862	878	444	413	418	465
30 – 34 anos	857	843	448	403	409	440
35 – 39 anos	848	841	411	419	437	422
40 – 44 anos	663	831	327	423	336	408
45 – 49 anos	613	849	316	412	297	437
50 – 59 anos	1.093	1.263	529	627	564	636
60 – 69 anos	801	1.020	394	481	407	539
70 anos ou mais	872	1.044	456	519	416	525

Fonte: Instituto Brasileiro de Geografia e Estatística (IBGE) – Censos Demográficos 2000/2010.



Indicadores demográficos – 1991/2000/2010

Discriminação	Indicadores demográficos		
	1991	2000	2010
Densidade demográfica (hab./km ²)	23,01	24,91	26,05
Taxa geométrica de crescimento anual (%) ⁽¹⁾			
Total	0,21	0,90	0,04
Urbana	4,51	3,30	1,68
Rural	-1,20	-0,37	-1,13
Taxa de urbanização (%)	31,41	38,79	45,61
Razão de sexo	101,93	101,77	99,54
Participação nos grandes grupos populacionais (%)	100,00	100,00	100,00
0 a 14 anos	36,54	31,43	24,72
15 a 64 anos	55,36	59,70	63,78
65 anos e mais	8,10	8,87	11,50
Razão de dependência ⁽²⁾	80,66	67,50	56,79

Fonte: Instituto Brasileiro de Geografia e Estatística (IBGE) – Censos Demográficos 1991/2000/2010.

(1) Taxas nos períodos 1980/91 e 1991/00 para os anos de 1991, 2000 e 2010, respectivamente.

(2) Quociente entre “população dependente”, isto é, pessoas menores de 15 anos e com 65 anos ou mais de idade e a população potencialmente ativa, isto é, pessoas com idade entre 15 e 64 anos.

2.2 - DOMICÍLIOS

Domicílios particulares ocupados por situação e média de moradores – 2010

Situação	Domicílios particulares ocupados		
	Quantidade	Média de moradores	
		Município	Estado
Total	3.846	3,40	3,56
Urbana	1.834	3,25	3,49
Rural	2.012	3,54	3,79

Fonte: Instituto Brasileiro de Geografia e Estatística (IBGE) – Censo Demográfico 2010.

2.3 - SAÚDE

Unidades de saúde ligadas ao Sistema Único de Saúde (SUS), por tipo de prestador - 2015

Tipo de Prestador	Unidades de saúde ligadas ao SUS	
	Quantidade	%
Total	10	100,00
Pública	10	100,00
Privada	-	-

Fonte: Secretaria da Saúde do Estado do Ceará (SESA).

Profissionais de saúde, ligados ao Sistema Único de Saúde (SUS) – 2015

Discriminação	Profissionais de saúde ligados ao SUS	
	Município	Estado
Total	127	67.093
Médicos	11	12.239
Dentistas	5	2.986
Enfermeiros	12	7.609
Outros profissionais de saúde/nível superior	9	6.329
Agentes comunitários de saúde	38	15.467
Outros profissionais de saúde/nível médio	52	22.463

Fonte: Secretaria da Saúde do Estado do Ceará (SESA).

Nota: Profissionais de saúde cadastrados em unidades de entidades públicas e privadas.

Crianças acompanhadas pelo Programa Agentes de Saúde - 2015

Discriminação	Crianças acompanhadas pelo Programa Agentes de Saúde (%)	
	Município	Estado
Até 4 meses só mamando	53,70	68,69
De 0 a 11 meses com vacina em dia	95,89	94,71
De 0 a 11 meses subnutridas (1)	2,21	0,93
De 12 a 23 meses com vacina em dia	94,74	94,34
De 12 a 23 meses subnutridas (1)	2,38	1,61
Peso < 2,5 kg ao nascer	6,82	8,05

Fonte: Secretaria da Saúde do Estado do Ceará (SESA).

(1) Crianças com peso inferior a P₁₀.

Casos confirmados das doenças de notificação compulsória – 2015

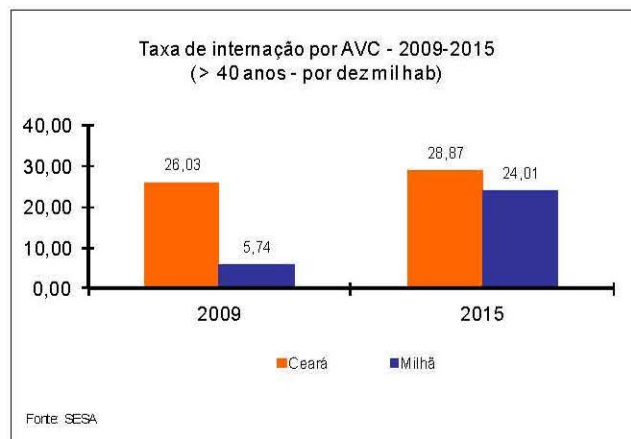
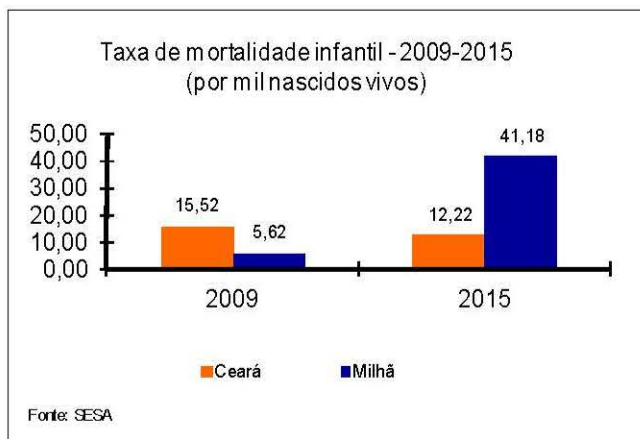
Discriminação	Casos confirmados das doenças de notificação compulsória	
	Município	Estado
AIDS	3	856
Dengue	123	55.588
Febre tifoide	-	-
Hanseníase	1	2.118
Hepatite viral	-	312
Leishmaniose tegumentar	-	598
Leishmaniose Visceral	1	524
Leptospirose	-	28
Meningite	-	249
Raiva	-	-
Tétano acidental	-	17
Tuberculose	2	4.240

Fonte: Secretaria da Saúde do Estado do Ceará (SESA).

Principais Indicadores de Saúde – 2015

Discriminação	Principais Indicadores de Saúde	
	Município	Estado
Médicos/1.000 hab.	0,84	1,37
Dentistas/1.000 hab.	0,38	0,34
Leitos/1.000 hab.	2,13	2,18
Unidades de saúde/1.000 hab.	0,76	0,43
Taxa de internação por AVC (40 anos ou mais)/10.000 hab.	24,01	28,87
Nascidos vivos	170	129.578
Óbitos	7	1.584
Taxa de mortalidade infantil/1.000 nascidos vivos	41,18	12,22

Fonte: Secretaria da Saúde do Estado do Ceará (SESA).

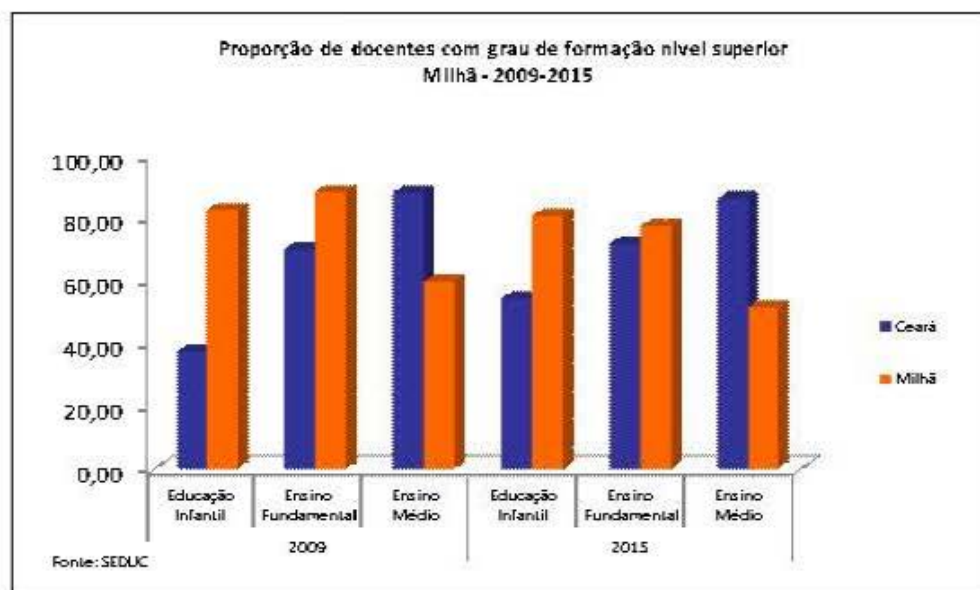


2.4 - EDUCAÇÃO

Docentes e matrícula inicial - 2015

Dependência Administrativa	Docentes		Matrícula inicial	
	Município	Estado	Município	Estado
Total	166	96.737	3.615	2.229.711
Federal	-	893	-	11.107
Estadual	22	19.680	482	432.014
Municipal	131	62.119	2.906	1.333.872
Particular	24	21.217	227	452.718

Fonte: Secretaria da Educação Básica (SEDUC).



Escolas com biblioteca e laboratório de informática - 2015

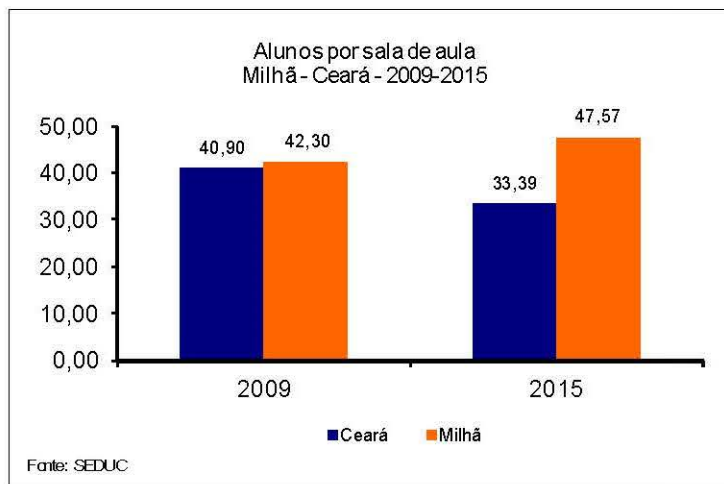
Discriminação	Federal		Estadual		Municipal		Particular	
	Nº	%	Nº	%	Nº	%	Nº	%
Total de escolas	-	-	1	-	8	-	1	-
Biblioteca	-	-	1	1,00	1	0,13	1	1,00
Laboratório de informática	-	-	1	1,00	2	0,25	-	-

Fonte: Secretaria da Educação Básica (SEDUC).

Indicadores educacionais no ensino fundamental e médio - 2015

Discriminação	Indicadores educacionais			
	Ensino fundamental		Ensino médio	
	Município	Estado	Município	Estado
Taxas (%)				
Escolarização líquida	92,9	89,6	50,5	54,2
Aprovação	97,4	93,4	95,0	85,6
Reprovação	2,0	5,1	0,4	7,2
Abandono	0,6	1,5	4,6	7,3
Alunos por sala de aula	34,6	25,2	24,5	25,2

Fonte: Secretaria da Educação Básica (SEDUC).



2.5 – ÍNDICES DE DESENVOLVIMENTO

Índices de Desenvolvimento

Índices	Valor	Posição no ranking
Índice de Desenvolvimento Municipal (IDM) – 2012	21,33	146
Índice de Desenvolvimento Humano (IDH) – 2010	0,626	57
Índice de Desenvolvimento Social de Oferta (IDS-O) – 2009	0,354	139
Índice de Desenvolvimento Social de Resultado (IDS-R) – 2009	0,549	24

Fonte: Instituto de Pesquisa e Estratégia Econômica do Ceará (IPECE) e Programa das Nações Unidas para o Desenvolvimento (PNUD).

População extremamente pobre: (com rendimento domiciliar *per capita* mensal de até R\$ 70,00) - 2010

Discriminação	População extremamente pobre			
	Município	%	Estado	%
Total	3.362	25,69	1.502.924	17,78
Urbana	966	16,18	726.270	11,44
Rural	2.396	33,67	776.654	36,88

Fonte: Instituto Brasileiro de Geografia e Estatística (IBGE) – Censo Demográfico 2010.

2.6 – EMPREGO E RENDA

Número de empregos formais - 2015

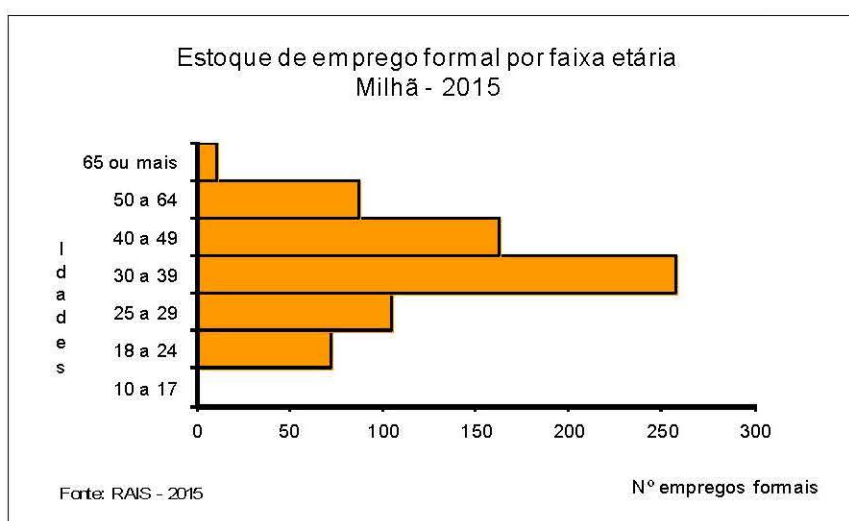
Discriminação	Número de empregos formais					
	Município			Estado		
	Total	Masculino	Feminino	Total	Masculino	Feminino
Total das Atividades	696	272	424	1.542.759	860.698	682.061
Extrativa Mineral	-	-	-	3.357	3.050	307
Indústria de Transformação	3	-	3	247.716	154.047	93.669
Serviços Industriais de Utilidade Pública	-	-	-	9.609	8.019	1.590
Construção Civil	4	3	1	84.265	77.760	6.505
Comércio	83	52	31	273.851	160.887	112.964
Serviços	40	24	16	490.382	272.998	217.384
Administração Pública	566	193	373	406.057	159.726	246.331
Agropecuária	-	-	-	27.522	24.211	3.311

Fonte: Ministério do Trabalho (MTb) – RAIS.

Saldo de empregos formais - 2015

Discriminação	Saldo de empregos formais					
	Município			Estado		
	Admitidos	Desligados	Saldo	Admitidos	Desligados	Saldo
Total das Atividades	29	14	15	461.644	497.486	-35.842
Extrativa Mineral	-	-	-	926	1.118	-192
Indústria de Transformação	1	1	-	79.199	96.713	-17.514
Serviços Industriais de Utilidade Pública	-	-	-	3.067	2.537	530
Construção Civil	-	2	-2	72.627	84.503	-11.876
Comércio	10	9	1	109.087	112.916	-3.829
Serviços	18	2	16	179.911	183.794	-3.883
Administração Pública	-	-	-	1.440	1.051	389
Agropecuária	-	-	-	15.387	14.854	533

Fonte: Ministério do Trabalho (MTb) – CAGED.



2.7 – INDÚSTRIA

Empresas industriais ativas – 2015

Discriminação	Empresas industriais ativas			
	Município	%	Estado	%
Total	24	100,00	43.483	100,00
Extrativa mineral	-	-	388	0,89
Construção civil	2	8,33	2.978	6,85
Utilidade pública	1	4,17	323	0,74
Transformação	21	87,50	39.794	91,52

Fonte: Secretaria da Fazenda (SEFAZ).

2.8 – COMÉRCIO

Estabelecimentos comerciais – 2015

Discriminação	Estabelecimentos comerciais			
	Município	%	Estado	%
Total	263	100,00	185.045	100,00
Atacadista	-	-	3.845	2,08
Varejista	263	100,00	180.740	97,67
Reparação (1)	-	-	460	0,25

Fonte: Secretaria da Fazenda (SEFAZ).

(1) de veículos de objetos pessoais e de uso doméstico.

3 - INFRAESTRUTURA



3.1 - SANEAMENTO

Abastecimento de Água - 2015

Discriminação	Abastecimento de água		
	Município	Estado	% sobre o total do Estado
Ligações reais	-	1.757.582	-
Ligações ativas	-	1.613.578	-
Volume produzido (m³)	-	368.392.488	-
Taxa de cobertura d'água urbana (%)	84,99	92,06	-

Fonte: Companhia de Água e Esgoto do Ceará (CAGECE).

Esgotamento Sanitário - 2015

Discriminação	Esgotamento sanitário		
	Município	Estado	% sobre o total do Estado
Ligações reais	-	593.711	-
Ligações ativas	-	544.028	-
Taxa de cobertura urbana de esgoto (%)	3,66	38,24	-

Fonte: Companhia de Água e Esgoto do Ceará (CAGECE).

Domicílios particulares permanentes segundo as formas de abastecimento de água - 2000/2010

Formas de abastecimentos	Município				Estado			
	2000	%	2010	%	2000	%	2010	%
Total	3.236	100,00	3.837	100,00	1.757.888	100,00	2.365.276	100,00
Ligada a rede geral	1.332	41,16	2.578	67,19	1.068.746	60,80	1.826.543	77,22
Poço ou nascente	897	27,72	182	4,74	360.737	20,52	221.161	9,35
Outra	1.007	31,12	1.077	28,07	328.405	18,68	317.565	13,43

Fonte: Instituto Brasileiro de Geografia e Estatística (IBGE) – Censos Demográficos 2000/2010.

Domicílios particulares permanente segundo os tipos de esgotamento sanitário - 2000/2010

Tipos de esgotamentos sanitários	Município				Estado			
	2000	%	2010	%	2000	%	2010	%
Total (1)	3.236	100,00	3.837	100,00	1.757.888	100,00	2.365.276	100,00
Rede geral ou pluvial	5	0,15	341	8,89	376.884	21,44	774.873	32,76
Fossa séptica	10	0,31	509	13,27	218.682	12,44	251.193	10,62
Outra	1.908	58,96	2.518	65,62	731.075	41,59	1.167.911	49,38
Não tinham banheiros	1.313	40,58	469	12,22	431.247	24,53	171.277	7,24

Fonte: Instituto Brasileiro de Geografia e Estatística (IBGE) – Censos Demográficos 2000/2010.

(1) Inclusive os domicílios sem declaração da existência de banheiro ou sanitário.

3.2 - ENERGIA ELÉTRICA E COLETA DE LIXO

Consumo e consumidores de energia elétrica - 2015

Classes de consumo	Consumo (mwh)	Consumidores
Total	9.201	5.638
Residencial	3.606	2.899
Industrial	485	7
Comercial	778	241
Rural	3.165	2.378
Público	1.165	112
Próprio	1	1

Fonte: Companhia Energética do Ceará (COELCE).

Domicílios particulares permanente segundo energia elétrica e lixo coletado - 2000/2010

Discriminação	Município				Estado			
	2000	%	2010	%	2000	%	2010	%
Total	3.236	100,00	3.837	100,00	1.757.888	100,00	2.365.276	100,00
Com energia elétrica	2.565	79,26	3.787	98,70	1.568.648	89,23	2.340.224	98,94
Com lixo coletado	1.245	38,47	1.919	50,01	1.081.790	61,54	1.781.993	75,34

Fonte: Instituto Brasileiro de Geografia e Estatística (IBGE) – Censos Demográficos 2000/2010

4 – ECONOMIA E FINANÇAS

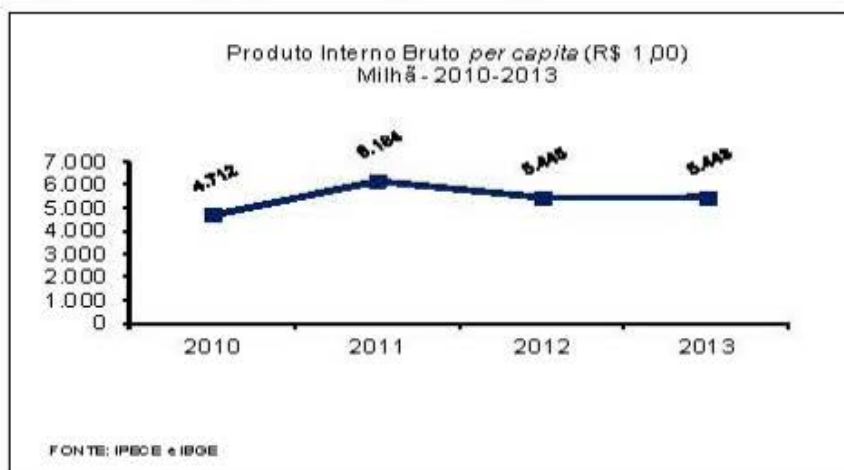


4.1 - PRODUTO INTERNO BRUTO

Produto Interno Bruto - 2013

Discriminação	Município	Estado
PIB a preços de mercado (R\$ mil)	71.889	108.796.325
PIB <i>per capita</i> (R\$ 1,00)	5.443	12.393
PIB por setor (%)		
Agropecuária	21,37	5,16
Indústria	3,21	20,46
Serviços	75,42	74,38

Fonte: Instituto Brasileiro de Geografia e Estatística (IBGE)/Instituto de Pesquisa e Estratégia Econômica do Ceará.



4.2 - FINANÇAS PÚBLICAS

Receita Municipal - 2015

Discriminação	Receita Municipal	
	Valor corrente (R\$ mil)	% sobre a receita total
Receita Total	30.574	100,00
Receitas correntes	28.239	92,37
Receita tributária	820	2,90
Receita de contribuições	184	0,65
Receita patrimonial	170	0,60
Receita de serviços	506	1,79
Transferências correntes	26.320	93,20
Outras receitas correntes	239	0,85
Receitas de capital	2.334	7,63

Fonte: Tribunal de Contas dos Municípios (TCM).

Despesa Municipal - 2015

Discriminação	Despesa Municipal	
	Valor corrente (R\$ mil)	% sobre a despesa total
Total	28.292	100,00
Despesas correntes	24.932	88,12
Pessoal e encargos sociais	14.169	56,83
Juros e encargos da dívida	-	-
Outras despesas correntes	10.763	43,17
Despesas de capital	3.360	11,88
Investimentos	3.180	94,67
Inversões financeiras	-	-
Amortização da dívida	179	5,33

Fonte: Tribunal de Contas dos Municípios (TCM).

Receita Estadual arrecadada - 2015

Discriminação	Receita Estadual arrecadada (R\$ 1,00)		
	Município	Estado	% sobre o Estado
Receita total	993.392	10.659.337.092	0,01
Receita tributária	993.392	10.622.541.986	0,01
ICMS	516.399	9.859.113.152	0,01
Outros	476.993	763.428.833	0,06
Demais receitas	-	36.795.106	-

Fonte: Secretaria da Fazenda (SEFAZ).

Nota: Não foram considerados ajustes e anulações de receitas.

Receita da União arrecadada - 2015

Discriminação	Receita da União arrecadada (R\$ 1,00)		
	Município	Estado	% sobre o Estado
Receita total	1.432.408	11.828.717.683	0,01
Arrecadação IPI	-	413.427.461	-
Outros	1.432.408	11.415.290.222	0,01

Fonte: Secretaria Regional da Receita Federal.

Nota: Arrecadação bruta sem retificações.

5 – POLÍTICA



Prefeitura

Endereço	Telefone / e-mail
Av. Pedro José de Oliveira, 406 – Centro C.E.P: 63.635-000	(88) 3529-1637 Fax (88) 3529-1637

Fonte: Associação dos Municípios e Prefeitos do Estado do Ceará (APRECE).

Prefeito eleito - 2016

Nome	Partido
José Darlan Dantas Pinheiro	PSD

Fonte: Associação dos Municípios e Prefeitos do Estado do Ceará (APRECE).

Número de Eleitores – 2016

Discriminação	Município	Estado	% sobre o total do Estado
Total (1)	11.734	6.324.780	0,19
Homens	5.770	2.991.782	0,19
Mulheres	5.943	3.328.331	0,18

Fonte: Tribunal Regional Eleitoral (TRE-CE).

(1) Inclusive os eleitores sem informações do sexo.

Anexo

Convenções Utilizadas

[...] O dado é desconhecido, podendo o fenômeno existir ou não existir.

[-] O fenômeno não existe.

[0; 0,0; 0,00] O dado existe, mas seu valor é inferior à metade da unidade adotada.



PARTE III



Finanças Públicas

Análise Receitas e Despesas

Finanças Públicas – Análise das Receitas e Despesas

Um aspecto muito importante para a elaboração de um Plano Plurianual é visualizar os dados relacionados com as Finanças Públicas do Município, porque através da análise das Receitas é possível projetar os custos das ações.

Neste sentido, cumprindo o Princípio do Equilíbrio Orçamentário, o qual prescreve que os valores fixados para a realização das despesas deverão ser compatíveis com os valores previstos para a arrecadação das receitas, demonstra-se a seguir uma análise das Receitas e Despesas do Município de Milhã nos exercícios de 2015 e 2016.

✓ Comparativo das Receitas 2015 e 2016

O Demonstrativo da evolução da receita, contém informações sobre as receitas efetivamente arrecadas pelo Tesouro Municipal, resultante de impostos, transferências e outras receitas próprias do Município.

Foram arrecadados R\$ 34.828.469,15 no exercício de 2016, representando uma variação positiva de 25,24% em relação ao mesmo período de 2015, destacando-se nestas, as Receitas Tributárias e o FPM.

A receita Tributária Municipal arrecadada no ano 2016 teve um crescimento nominal de 21,92%, em relação ao ano anterior.

O FPM a principal receita arrecadada pelo município, teve um acréscimo em relação a 2015 de 15,93%. Este índice de incremento justifica-se pela crise financeira que impactou diretamente na transferência deste recurso para diversos municípios de país.

A segunda maior receita do município é o Imposto sobre Circulação de Mercadorias e Serviços - ICMS, também é o principal tributo estadual transferido ao município, e teve um acréscimo em relação a 2015 de (30,94%) pelos mesmos motivos antes elucidados.

O quadro a seguir possibilita uma melhor visualização da Receita total do município de Milhã, bem como das principais Receitas, quando se pode comparar o crescimento nominal do ano de 2016 em relação a quase todas elas.

Prefeitura de Milhã - Comparativo das Receitas 2015 e 2016

Receitas	Valor R\$ 2015	Valor R\$ 2016	Taxa de Crescimento
Receita Total	27.808.838,95	34.828.469,15	25,24 %
Receita Tributária	820.283,33	1.000.113,72	21,92 %
Cota-Parte do FPM	10.164.024,36	11.783.099,09	15,93 %
Transferências do SUS	2.652.258,63	3.336.888,63	25,81 %
Cota-Parte do ICMS	3.927.324,65	5.142.578,71	30,94 %
FUNDEB	7.116.381,73	9.340.258,71	31,25 %

Fonte: Balanços do Município de Milhã (2015 e 2016)

✓ Comparativo das Despesas 2015 e 2016

A despesa total do Município de Milhã totalizou em R\$ 34.642.317,46 no exercício de 2016, apresentando um acréscimo em relação ao exercício de 2015 de 24,28%.

A despesa com pessoal no ano de 2015 atingiu 52,46% da RCL - Receita Corrente Líquida. Já em 2016 este percentual passou para 50,59%. Sendo que o acréscimo em valores foi de R\$ 2.540.914,47 (dois milhões, quinhentos e quarenta mil, novecentos e quatorze reais e quarenta e sete centavos).

Ressalta-se aqui, que de maneira positiva, a administração municipal aumentou as despesas com investimento em 2016, sendo que estas obtiveram um acréscimo de 5,21% em comparação com as do exercício de 2015. Este evento é por demais importante, porque consequentemente resultou em melhorias para população.

**Prefeitura de Milhã - Comparativo das Despesas
2015 e 2016**

Despesas	Valor R\$ 2015	Valor R\$ 2016	Taxa de Crescimento
Despesa Total	27.875.424,36	34.642.317,46	24,28 %
Despesa de Pessoal	13.363.322,14	15.904.322,14	19,01 %
Despesa de Investimento	3.180.493,90	3.346.102,29	5,21 %

Fonte: Balanços do Município de Milhã (2015 e 2016)



ANEXOS



ANEXO I

RELATÓRIOS DO PPA



Receita Estimada 2017

Previsão Arrecadação

2018-2021



Prefeitura Municipal de Milhã

RECEITA ESTIMADA 2017 E PREVISÃO DE ARRECADAÇÃO 2018 A 2021

TABELA I

Descrição	Exercício Base: 2017					
	Orçado	Previsto	Estimado			
	2017	2017	2018	2019	2020	2021
RECEITAS CORRENTES	40.100.300,00	40.480.200,00	42.909.012,00	45.805.370,31	49.194.967,71	53.179.760,10
RECEITA TRIBUTÁRIA	816.400,00	837.000,00	887.220,00	947.107,35	1.017.193,29	1.099.585,95
IPTU	20.000,00	20.000,00	21.200,00	22.631,00	24.305,69	26.274,46
IRRF	369.000,00	370.000,00	392.200,00	418.673,50	449.655,34	486.077,42
ITBI	12.000,00	12.000,00	12.720,00	13.578,60	14.583,42	15.764,67
ISS	350.000,00	370.000,00	392.200,00	418.673,50	449.655,34	486.077,42
TAXAS	65.400,00	65.000,00	68.900,00	73.550,75	78.993,51	85.391,98
RECEITAS DE CONTRIBUIÇÕES	257.000,00	257.000,00	272.420,00	290.808,35	312.328,17	337.626,75
Contribuição para o custeio do serviço de iluminação Pública	257.000,00	257.000,00	272.420,00	290.808,35	312.328,17	337.626,75
RECEITA PATRIMONIAL	665.000,00	665.000,00	704.900,00	752.480,75	808.164,33	873.625,64
Receita de Valores Mobiliários	201.000,00	201.000,00	213.060,00	227.441,55	244.272,22	264.058,27
Outras Receitas de Valores Mobiliários	284.000,00	284.000,00	301.040,00	321.360,20	345.140,85	373.097,26
Outras Receitas Patrimoniais	180.000,00	180.000,00	190.800,00	203.679,00	218.751,25	236.470,10
RECEITAS DE SERVIÇOS	1.385.200,00	1.385.200,00	1.468.312,00	1.567.423,06	1.683.412,37	1.819.768,77
TRANSFERÊNCIAS CORRENTES	36.816.700,00	37.176.000,00	39.406.560,00	42.066.502,80	45.179.424,01	48.838.957,35
Cota-Parte FPM	11.542.000,00	11.600.000,00	12.296.000,00	13.125.980,00	14.097.302,52	15.239.184,02
Cota-Parte ITR	1.500,00	2.000,00	2.120,00	2.263,10	2.430,57	2.627,45
LC 87/96	18.000,00	20.000,00	21.200,00	22.631,00	24.305,69	26.274,46
Demais Transferências da União	10.000,00	15.000,00	15.900,00	16.973,25	18.229,27	19.705,84
Compensação Financeira - FEP	89.000,00	120.000,00	127.200,00	135.786,00	145.834,16	157.646,73
Transferências do SUS	4.498.300,00	4.500.000,00	4.770.000,00	5.091.975,00	5.468.781,15	5.911.752,42
Transferências do FNAS	276.000,00	290.000,00	307.400,00	328.149,50	352.432,56	380.979,60
Transferências do FNDE	2.255.900,00	2.300.000,00	2.438.000,00	2.602.565,00	2.795.154,81	3.021.562,35
Cota-Parte do ICMS	5.490.000,00	5.500.000,00	5.830.000,00	6.223.525,00	6.684.065,85	7.225.475,18
Cota-Parte do IPVA	473.000,00	600.000,00	636.000,00	678.930,00	729.170,82	788.233,66
Cota-Parte do IPI	17.000,00	17.000,00	18.020,00	19.236,35	20.659,84	22.333,29
Cota-Parte da CIDE	42.000,00	42.000,00	44.520,00	47.525,10	51.041,96	55.176,36
Demais Transferências do Estado	70.000,00	70.000,00	74.200,00	79.208,50	85.069,93	91.960,59



FUNDEB	9.632.000,00	9.650.000,00	10.229.000,00	10.919.457,50	11.727.497,36	12.677.424,64
Transferências de Convênios	2.402.000,00	2.450.000,00	2.597.000,00	2.772.297,50	2.977.447,52	3.218.620,76
OUTRAS RECEITAS CORRENTES	160.000,00	160.000,00	169.600,00	181.048,00	194.445,55	210.195,64
RECEITAS DE CAPITAL	1.467.000,00	1.500.000,00	1.590.000,00	1.697.325,00	1.822.927,05	1.970.584,14
Transferências de Convênios	1.467.000,00	1.500.000,00	1.590.000,00	1.697.325,00	1.822.927,05	1.970.584,14
RECEITAS INTRA-ORÇAMENTÁRIAS CORRENTES	13.500,00	-	-	-	-	-
DEDUÇÕES DA RECEITA CORRENTE - FUNDEB	3.508.300,00	3.547.800,00	3.760.668,00	4.014.513,09	4.311.587,06	4.660.825,61
TOTAL GERAL	38.072.500,00	38.432.400,00	40.738.344,00	43.488.182,22	46.706.307,70	50.489.518,63



**Programa e Ações Detalhados
- Por Órgão/
Unidade Orçamentária/
Função e Subfunção**

ÓRGÃO: 01 - Câmara Municipal de Milhã
UNIDADE ORÇAMENTÁRIA: 01.01 - Câmara Municipal de Milhã

Função: 01 - Legislativa

Subfunção: 031 - Ação Legislativa

Programa: 0001 - Procedimento do Legislativo

Ação.....: 0001 - Funcionamento do Legislativo Municipal

Descrição: Assegurar o Apoio necessário ao desenvolvimento das atividades de Fiscalização dos Atos do Poder Executivo, exercer o controle de suas Contas Públicas como também propro e aprovar Leis.

Unidade de medida: Atividade

Região	Quant. 2018	Quant. 2019	Quant. 2020	Quant. 2021
Município	1	1	1	1
Quantidade por ano...	1	1	1	1
Valor por ano.....	1.584.000,00	1.694.880,00	1.830.470,40	1.995.212,74
Totais.....: Quantidade	4	valor	7.104.563,14	

TOTAL DO PROGRAMA:	Valor 2018	Valor 2019	Valor 2020	Valor 2021
	1.584.000,00	1.694.880,00	1.830.470,40	1.995.212,74

TOTAL DA UNIDADE ORÇAMENTÁRIA:	Valor 2018	Valor 2019	Valor 2020	Valor 2021
	1.584.000,00	1.694.880,00	1.830.470,40	1.995.212,74

ÓRGÃO: 02 - Gabinete do Prefeito
UNIDADE ORÇAMENTÁRIA: 02.01 - Gabinete do Prefeito

Função: 04 - Administração

Subfunção: 122 - Administração Geral

Programa: 0002 - Apoio Administrativo - Gabinete

Ação.....: 0002 - Manutenção de Convênios com Outras Entidades

Descrição: Assegurar a Manutenção do Convênio com o Tribunal Regional Eleitoral, APRECE e Outras Entidades.

Unidade de medida: Atividade

Região	Quant. 2018	Quant. 2019	Quant. 2020	Quant. 2021
Município	1	1	1	1
Quantidade por ano...	1	1	1	1
Valor por ano.....	26.500,00	28.288,75	30.382,12	32.843,07
Totais.....: Quantidade	4	valor	118.013,94	
TOTAL DO PROGRAMA:	Valor 2018	Valor 2019	Valor 2020	Valor 2021
	26.500,00	28.288,75	30.382,12	32.843,07

Função: 05 - Defesa Nacional

Subfunção: 122 - Administração Geral

Programa: 0002 - Apoio Administrativo - Gabinete

Ação.....: 0006 - Supervisão e Coordenação Superior

Descrição: Assegurar as ações necessária à Tomada de Decisões Políticas, Administrativas e Técnicas.

Unidade de medida: Atividade

Região	Quant. 2018	Quant. 2019	Quant. 2020	Quant. 2021
Município	1	1	1	1
Quantidade por ano...	1	1	1	1

ÓRGÃO: 02 - Gabinete do Prefeito				
UNIDADE ORÇAMENTÁRIA: 02.01 - Gabinete do Prefeito				
Valor por ano.....	954.000,00	1.018.395,00	1.093.756,23	1.182.350,48
Totais.....: Quantidade	4	valor	4.248.501,71	
TOTAL DO PROGRAMA:	Valor 2018	Valor 2019	Valor 2020	Valor 2021
	954.000,00	1.018.395,00	1.093.756,23	1.182.350,48
TOTAL DA UNIDADE ORÇAMENTÁRIA:	Valor 2018	Valor 2019	Valor 2020	Valor 2021
	980.500,00	1.046.683,75	1.124.138,35	1.215.193,55

ÓRGÃO: 06 - Secretaria de Educação
UNIDADE ORÇAMENTÁRIA: 06.01 - Fundo Municipal de Educacao

Função: 12 - Educação

Subfunção: 122 - Administração Geral

Programa: 0024 - Apoio Administrativo a Educação

Ação.....: 0049 - Funcionamento do Setor Administrativo da Secretaria de Educação
Descrição: Manutenção das Atividades Administrativas da Secretaria de Educação.

Unidade de medida: Atividade

Região	Quant. 2018	Quant. 2019	Quant. 2020	Quant. 2021
Município	1	1	1	1
Quantidade por ano...	1	1	1	1
Valor por ano.....	826.800,00	882.609,00	947.922,07	1.024.703,75
Totais.....: Quantidade	4	valor	3.682.034,82	

TOTAL DO PROGRAMA:	Valor 2018	Valor 2019	Valor 2020	Valor 2021
	826.800,00	882.609,00	947.922,07	1.024.703,75

Subfunção: 306 - Alimentação e Nutrição

Programa: 0026 - Merenda Escolar

Ação.....: 0050 - Manutenção do Programa da Merenda Escolar PNAC/PNAP
Descrição: Promover Ações de Apoio ao Programa de Merenda Escolar na Educação Infantil.

Unidade de medida: Atividade

Região	Quant. 2018	Quant. 2019	Quant. 2020	Quant. 2021
Município	1	1	1	1
Quantidade por ano...	1	1	1	1
Valor por ano.....	79.500,00	84.866,25	91.146,35	98.529,21
Totais.....: Quantidade	4	valor	354.041,81	

Ação.....: 0051 - Manutenção do Programa da Merenda Escolar do Ensino Fundamental - PNAE

ÓRGÃO: 06 - Secretaria de Educação
 UNIDADE ORÇAMENTÁRIA: 06.01 - Fundo Municipal de Educacao

Descrição: Garantir os recursos para o melhoramento da Alimentação Escolar no Ensino Fundamental.

Unidade de medida: Atividade

Região	Quant. 2018	Quant. 2019	Quant. 2020	Quant. 2021
Município	1	1	1	1
Quantidade por ano...	1	1	1	1
Valor por ano.....	111.300,00	118.812,75	127.604,89	137.940,89
<hr/>				
Totais.....: Quantidade	4	valor	495.658,53	
<hr/>				
TOTAL DO PROGRAMA:	Valor 2018	Valor 2019	Valor 2020	Valor 2021
	190.800,00	203.679,00	218.751,24	236.470,10

Subfunção: 361 - Ensino Fundamental

Programa: 0028 - Educação do Ensino Fundamental com Qualidade Social

Ação.....: 0056 - Construção, Ampliação e Reforma das Escolas Municipais de Ensino Fundamental
 Descrição: Assegurar as melhorias das Instalações Físicas das Escolas.

Unidade de medida: Atividade

Região	Quant. 2018	Quant. 2019	Quant. 2020	Quant. 2021
Município	1	1	1	1
Quantidade por ano...	1	1	1	1
Valor por ano.....	84.800,00	90.524,00	97.222,78	105.097,82
<hr/>				
Totais.....: Quantidade	4	valor	377.644,60	

Ação.....: 0059 - Remuneração dos Profissionais do Magistério do Ensino Fundamental - FUNDEB 60%
 Descrição: Assegurar recursos para pagamentos aos Profissionais do Magistério com recursos do FUNDEB.

Unidade de medida: Atividade

Região	Quant. 2018	Quant. 2019	Quant. 2020	Quant. 2021
Município	1	1	1	1
Quantidade por ano...	1	1	1	1
Valor por ano.....	5.830.000,00	6.223.525,00	6.684.065,85	7.225.475,18
<hr/>				
Totais.....: Quantidade	4	valor	25.963.066,03	

ÓRGÃO: 06 - Secretaria de Educação
 UNIDADE ORÇAMENTÁRIA: 06.01 - Fundo Municipal de Educacao

Ação.....: 0060 - Manutenção do Ensino Fundamental - FUNDEB 40%
 Descrição: Funcionamento do Ensino Fundamental com os Recursos do FUNDEB e demais Recursos.

Unidade de medida: Atividade

Região	Quant. 2018	Quant. 2019	Quant. 2020	Quant. 2021
Município	1	1	1	1
Quantidade por ano...	1	1	1	1
Valor por ano.....	3.816.000,00	4.073.580,00	4.375.024,92	4.729.401,94
Totais.....: Quantidade	4	valor	16.994.006,86	

Ação.....: 0061 - Manutenção do Transporte para Alunos do Ensino Fundamental
 Descrição: Garantir o deslocamento dos Alunos do Ensino Fundamental.

Unidade de medida: Atividade

Região	Quant. 2018	Quant. 2019	Quant. 2020	Quant. 2021
Município	1	1	1	1
Quantidade por ano...	1	1	1	1
Valor por ano.....	1.908.000,00	2.036.790,00	2.187.512,46	2.364.700,97
Totais.....: Quantidade	4	valor	8.497.003,43	

TOTAL DO PROGRAMA:	Valor 2018	Valor 2019	Valor 2020	Valor 2021
	11.638.800,00	12.424.419,00	13.343.826,01	14.424.675,91

Subfunção: 362 - Ensino Médio

Programa: 0032 - Transporte Escolar

Ação.....: 0068 - Transporte Escolar do Ensino Médio
 Descrição: Garantir o deslocamento dos Alunos do Ensino Médio.

Unidade de medida: Atividade

Região	Quant. 2018	Quant. 2019	Quant. 2020	Quant. 2021
Município	1	1	1	1
Quantidade por ano...	1	1	1	1

ÓRGÃO: 06 - Secretaria de Educação
 UNIDADE ORÇAMENTÁRIA: 06.01 - Fundo Municipal de Educacao

Valor por ano.....	795.000,00	848.662,50	911.463,53	985.292,07
Totais.....: Quantidade	4	valor	3.540.418,10	
TOTAL DO PROGRAMA:	Valor 2018 795.000,00	Valor 2019 848.662,50	Valor 2020 911.463,53	Valor 2021 985.292,07

Subfunção: 364 - Ensino Superior

Programa: 0027 - Gestão de Políticas Públicas em Educação

Ação.....: 0054 - Apoio ao Universitário
 Descrição: Desenvolver Ações de Apoio ao Aluno Universitário.

Unidade de medida: Atividade

Região Município	Quant. 2018	Quant. 2019	Quant. 2020	Quant. 2021
	1	1	1	1
Quantidade por ano...	1	1	1	1
Valor por ano.....	79.500,00	84.866,25	91.146,35	98.529,21
Totais.....: Quantidade	4	valor	354.041,81	
TOTAL DO PROGRAMA:	Valor 2018 79.500,00	Valor 2019 84.866,25	Valor 2020 91.146,35	Valor 2021 98.529,21

Subfunção: 365 - Educação Infantil

Programa: 0030 - Educação Infantil com Qualidade Social

Ação.....: 0063 - Manutenção do Centro de Educação Infantil - CEI
 Descrição: Manutenção do Centro de Educação Infantil - CEI.

Unidade de medida: Atividade

Região Município	Quant. 2018	Quant. 2019	Quant. 2020	Quant. 2021
	1	1	1	1
Quantidade por ano...	1	1	1	1

ÓRGÃO: 06 - Secretaria de Educação
 UNIDADE ORÇAMENTÁRIA: 06.01 - Fundo Municipal de Educacao

Valor por ano.....	90.100,00	96.181,75	103.299,20	111.666,43
Totais.....: Quantidade	4	valor	401.247,38	

Ação.....: 0064 - Remuneração dos Profissionais do Magistério da Educação Infantil - FUNDEB 60%
 Descrição: Pagamentos dos Profissionais do Magistério com recursos do FUNDEB.

Unidade de medida: Atividade

Região	Quant. 2018	Quant. 2019	Quant. 2020	Quant. 2021
Município	1	1	1	1
Quantidade por ano...	1	1	1	1
Valor por ano.....	1.643.000,00	1.753.902,50	1.883.691,29	2.036.270,27
Totais.....: Quantidade	4	valor	7.316.864,06	

Ação.....: 0065 - Manutenção da Rede de Educação Infantil - FUNDEB 40%
 Descrição: Manutenção da Educação Infantil com recursos do FUNDEB.

Unidade de medida: Atividade

Região	Quant. 2018	Quant. 2019	Quant. 2020	Quant. 2021
Município	1	1	1	1
Quantidade por ano...	1	1	1	1
Valor por ano.....	68.900,00	73.550,75	78.993,50	85.391,98
Totais.....: Quantidade	4	valor	306.836,23	

Ação.....: 0069 - Manutenção Educação Infantil - Novas Turmas
 Descrição: Manutenção da Educação Infantil Novas Turmas.

Unidade de medida: Atividade

Região	Quant. 2018	Quant. 2019	Quant. 2020	Quant. 2021
Município	1	1	1	1
Quantidade por ano...	1	1	1	1
Valor por ano.....	196.100,00	209.336,75	224.827,67	243.038,71
Totais.....: Quantidade	4	valor	873.303,13	

TOTAL DO PROGRAMA:	Valor 2018	Valor 2019	Valor 2020	Valor 2021
	1.998.100,00	2.132.971,75	2.290.811,66	2.476.367,39

ÓRGÃO: 06 - Secretaria de Educação
UNIDADE ORÇAMENTÁRIA: 06.01 - Fundo Municipal de Educacao

Subfunção: 366 - Educação de Jovens e Adultos

Programa: 0031 - Educação para Jovens e Adultos com Qualidade Social

Ação.....: 0066 - Remuneração dos Profissionais do Magist. da Educ. de Jovens e Adultos -FUNDEB 60
Descrição: Manutenção dos Profissionais do Magistério com recursos do FUNDEB.

Unidade de medida: Atividade

Região	Quant. 2018	Quant. 2019	Quant. 2020	Quant. 2021
Município	1	1	1	1
Quantidade por ano...	1	1	1	1
Valor por ano.....	37.100,00	39.604,25	42.534,96	45.980,30
<hr/>				
Totais.....: Quantidade	4	valor	165.219,51	
<hr/>				
TOTAL DO PROGRAMA:	Valor 2018	Valor 2019	Valor 2020	Valor 2021
	37.100,00	39.604,25	42.534,96	45.980,30

Subfunção: 368 - Educação Básica

Programa: 0027 - Gestão de Políticas Públicas em Educação

Ação.....: 0052 - Projeto Educação - Programa Mais Educação
Descrição: Assegurar a Manutenção do Programa Mais Educação.

Unidade de medida: Atividade

Região	Quant. 2018	Quant. 2019	Quant. 2020	Quant. 2021
Município	1	1	1	1
Quantidade por ano...	1	1	1	1
Valor por ano.....	42.400,00	45.262,00	48.611,39	52.548,91
<hr/>				
Totais.....: Quantidade	4	valor	188.822,30	

Ação.....: 0053 - Programa Brasil Alfabetizado
Descrição: Assegurar a Manutenção do Programa Brasil Alfabetizado.

Unidade de medida: Atividade

ÓRGÃO: 06 - Secretaria de Educação
 UNIDADE ORÇAMENTÁRIA: 06.01 - Fundo Municipal de Educacao

Região	Quant. 2018	Quant. 2019	Quant. 2020	Quant. 2021
Município	1	1	1	1
Quantidade por ano...	1	1	1	1
Valor por ano.....	12.720,00	13.578,60	14.583,42	15.764,67
Totais.....: Quantidade	4	valor	56.646,69	

Ação.....: 0055 - Construção e Melhoria de Quadras de Esportes em Escolas
 Descrição: Assegurar a Construção e Melhoria de Quadras Esportivas nas Escolas Municipais.

Unidade de medida: Atividade

Região	Quant. 2018	Quant. 2019	Quant. 2020	Quant. 2021
Município	1	1	1	1
Quantidade por ano...	1	1	1	1
Valor por ano.....	37.100,00	39.604,25	42.534,96	45.980,30
Totais.....: Quantidade	4	valor	165.219,51	

Ação.....: 0057 - Aquisição de Fardamento para Alunos da Rede Escolar
 Descrição: Assegurar a distribuição de Fardamento aos Alunos.

Unidade de medida: Atividade

Região	Quant. 2018	Quant. 2019	Quant. 2020	Quant. 2021
Município	1	1	1	1
Quantidade por ano...	1	1	1	1
Valor por ano.....	37.100,00	39.604,25	42.534,96	45.980,30
Totais.....: Quantidade	4	valor	165.219,51	

TOTAL DO PROGRAMA:	Valor 2018	Valor 2019	Valor 2020	Valor 2021
	129.320,00	138.049,10	148.264,73	160.274,18

Programa: 0028 - Educação do Ensino Fundamental com Qualidade Social

Ação.....: 0062 - Manutenção do PDDE - Programa Dinheiro Direto na Escola
 Descrição: Manutenção do Programa do Governo Federal.

Unidade de medida: Atividade

Região	Quant. 2018	Quant. 2019	Quant. 2020	Quant. 2021
Município	1	1	1	1

ÓRGÃO: 06 - Secretaria de Educação
 UNIDADE ORÇAMENTÁRIA: 06.01 - Fundo Municipal de Educacao

Quantidade por ano...	1	1	1	1
Valor por ano.....	37.100,00	39.604,25	42.534,96	45.980,30
<hr/>				
Totais.....: Quantidade	4	valor	165.219,51	
<hr/>				
TOTAL DO PROGRAMA:	Valor 2018	Valor 2019	Valor 2020	Valor 2021
	37.100,00	39.604,25	42.534,96	45.980,30

Programa: 0031 - Educação para Jovens e Adultos com Qualidade Social

Ação.....: 0003 - Educação de Jovens e Adultos 40% (Financiado)
 Descrição: Assegurar a Manutenção do Programa.

Unidade de medida: Atividade

Região	Quant. 2018	Quant. 2019	Quant. 2020	Quant. 2021
Município	1	1	1	1
Quantidade por ano...	1	1	1	1
Valor por ano.....	503.500,00	537.486,25	577.260,23	624.018,31
<hr/>				
Totais.....: Quantidade	4	valor	2.242.264,79	

Ação.....: 0058 - Manutenção do Programa de Jovens e Adultos - FUNDEB 40%
 Descrição: Manutenção das Atividades Educacionais de Jovens e Adultos.

Unidade de medida: Atividade

Região	Quant. 2018	Quant. 2019	Quant. 2020	Quant. 2021
Município	1	1	1	1
Quantidade por ano...	1	1	1	1
Valor por ano.....	61.480,00	65.629,90	70.486,51	76.195,92
<hr/>				
Totais.....: Quantidade	4	valor	273.792,33	

Ação.....: 0067 - Educação de Jovens e Adultos 60% (Financiado)
 Descrição: Assegurar a Educação de Jovens e Adultos.

Unidade de medida: Atividade

Região	Quant. 2018	Quant. 2019	Quant. 2020	Quant. 2021
Município	1	1	1	1
Quantidade por ano...	1	1	1	1

ÓRGÃO: 06 - Secretaria de Educação				
UNIDADE ORÇAMENTÁRIA: 06.01 - Fundo Municipal de Educacao				
Valor por ano.....	68.900,00	73.550,75	78.993,52	85.391,99
Totais.....: Quantidade	4	valor	306.836,26	
TOTAL DO PROGRAMA:	Valor 2018	Valor 2019	Valor 2020	Valor 2021
	633.880,00	676.666,90	726.740,26	785.606,22
TOTAL DA UNIDADE ORÇAMENTÁRIA:	Valor 2018	Valor 2019	Valor 2020	Valor 2021
	16.366.400,00	17.471.132,00	18.763.995,77	20.283.879,43

ÓRGÃO: 07 - Secretaria de Saude / FMS
UNIDADE ORÇAMENTÁRIA: 07.01 - Fundo Municipal de Saude - FMS

Função: 10 - Saúde

Subfunção: 122 - Administração Geral

Programa: 0011 - Consórcios Intermunicipais

Ação.....: 0073 - Repasse ao Consórcio Público de Saúde da Microrregião de Quixadá - CPSMQ
Descrição: Contrato de Rateio para o Consórcio Público de Saúde da Microrregião de Quixadá - CPSMQ.

Unidade de medida: Atividade

Região	Quant. 2018	Quant. 2019	Quant. 2020	Quant. 2021
Município	1	1	1	1
Quantidade por ano...	1	1	1	1
Valor por ano.....	222.600,00	237.625,50	255.209,79	275.881,78
Totais.....: Quantidade	4	valor	991.317,07	

TOTAL DO PROGRAMA:	Valor 2018	Valor 2019	Valor 2020	Valor 2021
	222.600,00	237.625,50	255.209,79	275.881,78

Programa: 0033 - Apoio Administrativo a Saúde

Ação.....: 0004 - Atendimento as Pessoas Reconhecidamente Carentes
Descrição: Realizar o Atendimento a Pessoas Reconhecidamente Carentes.

Unidade de medida: Atividade

Região	Quant. 2018	Quant. 2019	Quant. 2020	Quant. 2021
Município	1	1	1	1
Quantidade por ano...	1	1	1	1
Valor por ano.....	12.720,00	13.578,60	14.583,42	15.764,67
Totais.....: Quantidade	4	valor	56.646,69	

Ação.....: 0005 - Manutenção da Ouvidoria do SUS
Descrição: Assegurar a Manutenção da Ouvidoria do SUS.

Unidade de medida: Atividade

ÓRGÃO: 07 - Secretaria de Saude / FMS
 UNIDADE ORÇAMENTÁRIA: 07.01 - Fundo Municipal de Saude - FMS

Região	Quant. 2018	Quant. 2019	Quant. 2020	Quant. 2021
Município	1	1	1	1
Quantidade por ano...	1	1	1	1
Valor por ano.....	26.500,00	28.288,75	30.382,12	32.843,07
Totais.....: Quantidade	4	valor	118.013,94	

Ação.....: 0070 - Manutenção do Setor Administrativo da Secretaria de Saúde do Município
 Descrição: Conjunto de Ações Administrativas destinadas a atender as necessidades e promover a melhoria das condições de Saúde da População.

Unidade de medida: Atividade

Região	Quant. 2018	Quant. 2019	Quant. 2020	Quant. 2021
Município	1	1	1	1
Quantidade por ano...	1	1	1	1
Valor por ano.....	1.431.000,00	1.527.592,50	1.640.634,35	1.773.525,72
Totais.....: Quantidade	4	valor	6.372.752,57	

Ação.....: 0072 - Apoio ao Funcionamento do Conselho Municipal de Saúde
 Descrição: Apoio ao Conselho de Saúde.

Unidade de medida: Atividade

Região	Quant. 2018	Quant. 2019	Quant. 2020	Quant. 2021
Município	1	1	1	1
Quantidade por ano...	1	1	1	1
Valor por ano.....	37.100,00	39.604,25	42.534,96	45.980,30
Totais.....: Quantidade	4	valor	165.219,51	

TOTAL DO PROGRAMA:	Valor 2018	Valor 2019	Valor 2020	Valor 2021
	1.507.320,00	1.609.064,10	1.728.134,85	1.868.113,76

Programa: 0034 - Atendimento Hospitalar e Ambulatoria do SUS

Ação.....: 0071 - Ampliação e Reforma do Hospital Municipal João Leopoldo Pinheiro
 Descrição: Assegurar a melhoria das Instalações Físicas do Hospital Municipal para atender melhor a População.

Unidade de medida: Atividade

ÓRGÃO: 07 - Secretaria de Saude / FMS
 UNIDADE ORÇAMENTÁRIA: 07.01 - Fundo Municipal de Saude - FMS

Região	Quant. 2018	Quant. 2019	Quant. 2020	Quant. 2021
Município	1	1	1	1
Quantidade por ano...	1	1	1	1
Valor por ano.....	63.600,00	67.893,00	72.917,08	78.823,37
<hr/>				
Totais.....: Quantidade	4	valor	283.233,45	
<hr/>				
TOTAL DO PROGRAMA:	Valor 2018	Valor 2019	Valor 2020	Valor 2021
	63.600,00	67.893,00	72.917,08	78.823,37

Subfunção: 301 - Atenção Básica

Programa: 0035 - Atenção Básica em Saúde

Ação.....: 0075 - Construção, Ampliação e Recuperação de Unidades Básicas de Saúde
 Descrição: Assegurar a melhoria das Unidades Básicas de Saúde.

Unidade de medida: Atividade

Região	Quant. 2018	Quant. 2019	Quant. 2020	Quant. 2021
Município	1	1	1	1
Quantidade por ano...	1	1	1	1
Valor por ano.....	58.300,00	62.235,25	66.840,66	72.254,75
<hr/>				
Totais.....: Quantidade	4	valor	259.630,66	

Ação.....: 0076 - Implantação da Academia de Saúde
 Descrição: Implantação do Polo de Academia de Saúde.

Unidade de medida: Atividade

Região	Quant. 2018	Quant. 2019	Quant. 2020	Quant. 2021
Município	1	1	1	1
Quantidade por ano...	1	1	1	1
Valor por ano.....	12.720,00	13.578,60	14.583,42	15.764,67
<hr/>				
Totais.....: Quantidade	4	valor	56.646,69	

Ação.....: 0077 - Programa Saúde da Família - PSF

ÓRGÃO: 07 - Secretaria de Saude / FMS
 UNIDADE ORÇAMENTÁRIA: 07.01 - Fundo Municipal de Saude - FMS

Descrição: Implantação de estratégias para o atendimento das demandas Básicas de Saúde com o acompanhamento Domiciliar das condições de Saúde da População de baixa Renda e outras medidas e ações tanto Preventivas e Curativas.

Unidade de medida: Atividade

Região	Quant. 2018	Quant. 2019	Quant. 2020	Quant. 2021
Município	1	1	1	1
Quantidade por ano...	1	1	1	1
Valor por ano.....	2.316.100,00	2.472.436,75	2.655.397,07	2.870.484,23
<hr/>				
Totais.....: Quantidade	4	valor	10.314.418,05	

Ação.....: 0078 - Funcionamento do NASF - Núcleo de Assistência a Saúde da Família

Descrição: Garantir a Manutenção do NASF no Município de Milhã.

Unidade de medida: Atividade

Região	Quant. 2018	Quant. 2019	Quant. 2020	Quant. 2021
Município	1	1	1	1
Quantidade por ano...	1	1	1	1
Valor por ano.....	305.280,00	325.886,40	350.001,99	378.352,16
<hr/>				
Totais.....: Quantidade	4	valor	1.359.520,55	

Ação.....: 0079 - Manutenção do Programa Agentes Comunitários de Saúde - PACS

Descrição: Garantir recursos para o Funcionamento do Programa Agentes Comunitários de Saúde.

Unidade de medida: Atividade

Região	Quant. 2018	Quant. 2019	Quant. 2020	Quant. 2021
Município	1	1	1	1
Quantidade por ano...	1	1	1	1
Valor por ano.....	189.104,00	201.868,52	216.806,79	234.368,14
<hr/>				
Totais.....: Quantidade	4	valor	842.147,45	

Ação.....: 0080 - Manutenção dos Serviços de Saúde Bucal - SB

Descrição: Garantir recursos para o Funcionamento da Saúde Bucal.

Unidade de medida: Atividade

Região	Quant. 2018	Quant. 2019	Quant. 2020	Quant. 2021
Município	1	1	1	1

ÓRGÃO: 07 - Secretaria de Saude / FMS
 UNIDADE ORÇAMENTÁRIA: 07.01 - Fundo Municipal de Saude - FMS

Quantidade por ano...	1	1	1	1
Valor por ano.....	90.100,00	96.181,75	103.299,20	111.666,43
Totais.....: Quantidade	4	valor	401.247,38	

Ação.....: 0091 - Manutenção dos Serviços de Fisioterapia e Reabilitação
 Descrição: Garantir o Pleno Funcionamento dos Serviços de Fisioterapia e Reabilitação.

Unidade de medida: Atividade

Região	Quant. 2018	Quant. 2019	Quant. 2020	Quant. 2021
Município	1	1	1	1
Quantidade por ano...	1	1	1	1
Valor por ano.....	90.100,00	96.181,75	103.299,20	111.666,43
Totais.....: Quantidade	4	valor	401.247,38	

TOTAL DO PROGRAMA:	Valor 2018	Valor 2019	Valor 2020	Valor 2021
	3.061.704,00	3.268.369,02	3.510.228,33	3.794.556,81

Programa: 0038 - Gestão do SUS

Ação.....: 0083 - Manutenção e Fortalecimento da Gestão do SUS
 Descrição: Promover Ações de Fortalecimento do Bloco de Gestão do SUS.

Unidade de medida: Atividade

Região	Quant. 2018	Quant. 2019	Quant. 2020	Quant. 2021
Município	1	1	1	1
Quantidade por ano...	1	1	1	1
Valor por ano.....	26.500,00	28.288,75	30.382,12	32.843,07
Totais.....: Quantidade	4	valor	118.013,94	

Ação.....: 0092 - Programa Saúde na Escola - PSE
 Descrição: Assegurar a Manutenção do Programa Saúde da Escola.

Unidade de medida: Atividade

Região	Quant. 2018	Quant. 2019	Quant. 2020	Quant. 2021
Município	1	1	1	1
Quantidade por ano...	1	1	1	1

ÓRGÃO: 07 - Secretaria de Saude / FMS
 UNIDADE ORÇAMENTÁRIA: 07.01 - Fundo Municipal de Saude - FMS

Valor por ano.....	12.720,00	13.578,60	14.583,42	15.764,67
Totais.....: Quantidade	4	valor	56.646,69	
TOTAL DO PROGRAMA:	Valor 2018 39.220,00	Valor 2019 41.867,35	Valor 2020 44.965,54	Valor 2021 48.607,74

Subfunção: 302 - Assistência Hospitalar e Ambulatorial

Programa: 0034 - Atendimento Hospitalar e Ambulatoria do SUS

Ação.....: 0085 - Manutenção das Atividades da Média e Alta Complexidade Ambulatorial e Hospitalar
 Descrição: Gerir os recursos da Média e Alta Complexidade.

Unidade de medida: Atividade

Região	Quant. 2018	Quant. 2019	Quant. 2020	Quant. 2021
Município	1	1	1	1
Quantidade por ano...	1	1	1	1
Valor por ano.....	4.644.920,00	4.958.452,10	5.325.377,56	5.756.733,14
Totais.....: Quantidade	4	valor	20.685.482,80	

Ação.....: 0089 - Construção e Manutenção do CAPS
 Descrição: Assegurar a Construção e Manutenção do CAPS.

Unidade de medida: Atividade

Região	Quant. 2018	Quant. 2019	Quant. 2020	Quant. 2021
Município	1	1	1	1
Quantidade por ano...	1	1	1	1
Valor por ano.....	26.500,00	28.288,75	30.382,12	32.843,07
Totais.....: Quantidade	4	valor	118.013,94	

Ação.....: 0090 - Construção de Um Centro de Fisioterapia
 Descrição: Assegurar a Construção do Centro de Fisioterapia.

Unidade de medida: Atividade

Região	Quant. 2018	Quant. 2019	Quant. 2020	Quant. 2021
Município	1	1	1	1

ÓRGÃO: 07 - Secretaria de Saude / FMS
 UNIDADE ORÇAMENTÁRIA: 07.01 - Fundo Municipal de Saude - FMS

Quantidade por ano...	1	1	1	1
Valor por ano.....	12.720,00	13.578,60	14.583,42	15.764,67
Totais.....: Quantidade	4	valor	56.646,69	
TOTAL DO PROGRAMA:	Valor 2018	Valor 2019	Valor 2020	Valor 2021
	4.684.140,00	5.000.319,45	5.370.343,10	5.805.340,88

Subfunção: 303 - Suporte Profilático e Terapêutico

Programa: 0037 - Assistência Farmaceutica

Ação.....: 0081 - Manutenção dos Serviços de Assistência Farmacêutica
 Descrição: Assegurar a Manutenção do Programa de Assistência Farmacêutica e Programação Pactuada Integrada de Medicamentos para Atenção Básica e Secundária.

Unidade de medida: Atividade

Região	Quant. 2018	Quant. 2019	Quant. 2020	Quant. 2021
Município	1	1	1	1
Quantidade por ano...	1	1	1	1
Valor por ano.....	291.500,00	311.176,25	334.203,29	361.273,76
Totais.....: Quantidade	4	valor	1.298.153,30	
TOTAL DO PROGRAMA:	Valor 2018	Valor 2019	Valor 2020	Valor 2021
	291.500,00	311.176,25	334.203,29	361.273,76

Subfunção: 304 - Vigilância Sanitária

Programa: 0039 - Vigilância em Saúde

Ação.....: 0082 - Manut dos Serviços de Vigilância em Saúde(Sanitária, Epidemiológica e Ambiental)
 Descrição: Manter as ações de Vigilância em Saúde (Sanitária, Epidemiológica e Ambiental).

Unidade de medida: Atividade

Região	Quant. 2018	Quant. 2019	Quant. 2020	Quant. 2021
Município	1	1	1	1

ÓRGÃO: 07 - Secretaria de Saude / FMS
UNIDADE ORÇAMENTÁRIA: 07.01 - Fundo Municipal de Saude - FMS

Quantidade por ano...	1	1	1	1
Valor por ano.....	196.100,00	209.336,75	224.827,65	243.038,72

Totais.....: Quantidade 4 valor 873.303,12

TOTAL DO PROGRAMA:	Valor 2018	Valor 2019	Valor 2020	Valor 2021
	196.100,00	209.336,75	224.827,65	243.038,72

TOTAL DA UNIDADE ORÇAMENTÁRIA:	Valor 2018	Valor 2019	Valor 2020	Valor 2021
	10.066.184,00	10.745.651,42	11.540.829,63	12.475.636,82

ÓRGÃO: 08 - Sec. Assist.Trabalho Empreendedorismo e I
UNIDADE ORÇAMENTÁRIA: 08.01 - Sec. de Assist. Trab. Empr. Incl. Social

Função: 08 - Assistência Social

Subfunção: 122 - Administração Geral

Programa: 0040 - Apoio Administrativo da Assistência Social

Ação.....: 0093 - Manutenção do Setor Adm. da Sec. de Assistência, Trabalho, Empreed e I. Social
Descrição: Manter as atividades do Setor Administrativo da Assistência Social.

Unidade de medida: Atividade

Região	Quant. 2018	Quant. 2019	Quant. 2020	Quant. 2021
Município	1	1	1	1
Quantidade por ano...	1	1	1	1
Valor por ano.....	1.022.900,00	1.091.945,75	1.172.749,74	1.267.742,46
Totais.....: Quantidade	4	valor	4.555.337,95	

Ação.....: 0097 - Funcionamento do Conselho de Assistência Social
Descrição: Assegurar a Manutenção do Controle Social.

Unidade de medida: Atividade

Região	Quant. 2018	Quant. 2019	Quant. 2020	Quant. 2021
Município	1	1	1	1
Quantidade por ano...	1	1	1	1
Valor por ano.....	19.080,00	20.367,90	21.875,12	23.647,01
Totais.....: Quantidade	4	valor	84.970,03	

Ação.....: 0098 - Funcionamento do Conselho Tutelar
Descrição: Assegurar a Manutenção do Controle Social.

Unidade de medida: Atividade

Região	Quant. 2018	Quant. 2019	Quant. 2020	Quant. 2021
Município	1	1	1	1
Quantidade por ano...	1	1	1	1
Valor por ano.....	71.020,00	75.813,85	81.424,07	88.019,43

ÓRGÃO: 08 - Sec. Assist.Trabalho Empreendedorismo e I
 UNIDADE ORÇAMENTÁRIA: 08.01 - Sec. de Assist. Trab. Empr. Incl. Social

Totais.....: Quantidade 4 valor 316.277,35

Ação.....: 0099 - Funcionamento de Conselhos Setoriais (CMDCA e Outros)
 Descrição: Assegurar a Manutenção do Controle Social.

Unidade de medida: Atividade

Região	Quant. 2018	Quant. 2019	Quant. 2020	Quant. 2021
Município	1	1	1	1
Quantidade por ano...	1	1	1	1
Valor por ano.....	5.300,00	5.657,75	6.076,42	6.568,62

Totais.....: Quantidade 4 valor 23.602,79

TOTAL DO PROGRAMA:	Valor 2018	Valor 2019	Valor 2020	Valor 2021
	1.118.300,00	1.193.785,25	1.282.125,35	1.385.977,52

Subfunção: 244 - Assistência Comunitária

Programa: 0040 - Apoio Administrativo da Assistência Social

Ação.....: 0121 - Manutenção da Casa de Apoio em Fortaleza
 Descrição: Assegurar a Manutenção da Casa de Apoio do Município na Capital do Estado.

Unidade de medida: Atividade

Região	Quant. 2018	Quant. 2019	Quant. 2020	Quant. 2021
Município	1	1	1	1
Quantidade por ano...	1	1	1	1
Valor por ano.....	51.940,00	55.445,95	59.548,96	64.372,41

Totais.....: Quantidade 4 valor 231.307,32

TOTAL DO PROGRAMA:	Valor 2018	Valor 2019	Valor 2020	Valor 2021
	51.940,00	55.445,95	59.548,96	64.372,41

TOTAL DA UNIDADE ORÇAMENTÁRIA:	Valor 2018	Valor 2019	Valor 2020	Valor 2021
	1.170.240,00	1.249.231,20	1.341.674,31	1.450.349,93

ÓRGÃO: 08 - Sec. Assist.Trabalho Empreendedorismo e I
 UNIDADE ORÇAMENTÁRIA: 08.02 - Fundo Municipal de Assistência Social

Função: 08 - Assistência Social

Subfunção: 241 - Assistência ao Idoso

Programa: 0059 - Proteção Social Básica

Ação.....: 0101 - Serviço de Proteção Social Básica
 Descrição: Assegurar o Serviço de Proteção Social Básica.

Unidade de medida: Atividade

Região	Quant. 2018	Quant. 2019	Quant. 2020	Quant. 2021
Município	1	1	1	1
Quantidade por ano...	1	1	1	1
Valor por ano.....	153.700,00	164.074,75	176.216,28	190.489,80
Totais.....: Quantidade	4	valor	684.480,83	

TOTAL DO PROGRAMA:	Valor 2018	Valor 2019	Valor 2020	Valor 2021
	153.700,00	164.074,75	176.216,28	190.489,80

Subfunção: 243 - Assistência à Criança e ao Adolescente

Programa: 0060 - Proteção Social Especial

Ação.....: 0103 - PETI Ações Estratégicas
 Descrição: Manutenção do Programa.

Unidade de medida: Atividade

Região	Quant. 2018	Quant. 2019	Quant. 2020	Quant. 2021
Município	1	1	1	1
Quantidade por ano...	1	1	1	1
Valor por ano.....	10.600,00	11.315,50	12.152,85	13.137,22
Totais.....: Quantidade	4	valor	47.205,57	

TOTAL DO PROGRAMA:	Valor 2018	Valor 2019	Valor 2020	Valor 2021
	10.600,00	11.315,50	12.152,85	13.137,22

ÓRGÃO: 08 - Sec. Assist.Trabalho Empreendedorismo e I
 UNIDADE ORÇAMENTÁRIA: 08.02 - Fundo Municipal de Assistência Social

Subfunção: 244 - Assistência Comunitária

Programa: 0040 - Apoio Administrativo da Assistência Social

Ação.....: 0100 - Manutenção do Fundo Municipal de Assistência Social

Descrição: Assegurar a Manutenção do Funcionamento do Setor Administrativo do Fundo Municipal de Assistência Social.

Unidade de medida: Atividade

Região	Quant. 2018	Quant. 2019	Quant. 2020	Quant. 2021
Município	1	1	1	1
Quantidade por ano...	1	1	1	1
Valor por ano.....	15.900,00	16.973,25	18.229,27	19.705,84
Totais.....: Quantidade	4	valor	70.808,36	

TOTAL DO PROGRAMA:	Valor 2018	Valor 2019	Valor 2020	Valor 2021
	15.900,00	16.973,25	18.229,27	19.705,84

Programa: 0044 - Gestão de Políticas Públicas de Assistência Social

Ação.....: 0102 - Programas e Projetos a Pessoas em Situação de Risco e Vulnerabilidade Social

Descrição: Assegurar a Manutenção de Programas e Projetos para atendimento a Idoso, Pessoa com Deficiência, Dentre Outros.

Unidade de medida: Atividade

Região	Quant. 2018	Quant. 2019	Quant. 2020	Quant. 2021
Município	1	1	1	1
Quantidade por ano...	1	1	1	1
Valor por ano.....	44.520,00	47.525,10	51.041,96	55.176,35
Totais.....: Quantidade	4	valor	198.263,41	

Ação.....: 0109 - Doações de Materiais Diversos

Descrição: Doação de Materiais Diversos.

Unidade de medida: Atividade

Região	Quant. 2018	Quant. 2019	Quant. 2020	Quant. 2021
Município	1	1	1	1

ÓRGÃO: 08 - Sec. Assist.Trabalho Empreendedorismo e I
 UNIDADE ORÇAMENTÁRIA: 08.02 - Fundo Municipal de Assistência Social

Quantidade por ano...	1	1	1	1
Valor por ano.....	3.180,00	3.394,65	3.645,85	3.941,17
<hr/>				
Totais.....: Quantidade	4	valor	14.161,67	
<hr/>				
TOTAL DO PROGRAMA:	Valor 2018	Valor 2019	Valor 2020	Valor 2021
	47.700,00	50.919,75	54.687,81	59.117,52

Programa: 0059 - Proteção Social Básica

Ação.....: 0106 - Funcionamento do Cadastro Único e Programa Bolsa Família - IGD/PBF
 Descrição: Assegurar Ações de Manutenção do IGD.

Unidade de medida: Atividade

Região	Quant. 2018	Quant. 2019	Quant. 2020	Quant. 2021
Município	1	1	1	1
Quantidade por ano...	1	1	1	1
Valor por ano.....	37.100,00	39.604,25	42.534,96	45.980,30
<hr/>				
Totais.....: Quantidade	4	valor	165.219,51	

Ação.....: 0107 - Aprimoramento da Gestão do SUAS IGD/SUAS
 Descrição: Funcionamento dos Serviços de Convivência e Fortalecimento de Vínculos Intergeracional.

Unidade de medida: Atividade

Região	Quant. 2018	Quant. 2019	Quant. 2020	Quant. 2021
Município	1	1	1	1
Quantidade por ano...	1	1	1	1
Valor por ano.....	15.900,00	16.973,25	18.229,27	19.705,84
<hr/>				
Totais.....: Quantidade	4	valor	70.808,36	

Ação.....: 0108 - Benefícios Eventuais
 Descrição: Assegurar a Manutenção do Programa.

Unidade de medida: Atividade

Região	Quant. 2018	Quant. 2019	Quant. 2020	Quant. 2021
Município	1	1	1	1
Quantidade por ano...	1	1	1	1

ÓRGÃO: 08 - Sec. Assist.Trabalho Empreendedorismo e I
 UNIDADE ORÇAMENTÁRIA: 08.02 - Fundo Municipal de Assistência Social

Valor por ano.....	12.720,00	13.578,60	14.583,42	15.764,67
Totais.....: Quantidade	4	valor	56.646,69	

Ação.....: 0110 - Projeto Estação Família
 Descrição: Projeto Estação Família.

Unidade de medida: Atividade

Região	Quant. 2018	Quant. 2019	Quant. 2020	Quant. 2021
Município	1	1	1	1
Quantidade por ano...	1	1	1	1
Valor por ano.....	37.100,00	39.604,25	42.534,96	45.980,30
Totais.....: Quantidade	4	valor	165.219,51	

Ação.....: 0112 - Serviço de Proteção e Atendimento Integral à Família - PAIF
 Descrição: Assegurar a Execução dos Serviços de Proteção e Atendimento Integral à Família.

Unidade de medida: Atividade

Região	Quant. 2018	Quant. 2019	Quant. 2020	Quant. 2021
Município	1	1	1	1
Quantidade por ano...	1	1	1	1
Valor por ano.....	37.100,00	39.604,25	42.534,96	45.980,30
Totais.....: Quantidade	4	valor	165.219,51	

Ação.....: 0114 - Execução do Programa BPC na Escola
 Descrição: Assegurar o Funcionamento do Programa do Benefício da Prestação Continuada - BPC na Escola.

Unidade de medida: Atividade

Região	Quant. 2018	Quant. 2019	Quant. 2020	Quant. 2021
Município	1	1	1	1
Quantidade por ano...	1	1	1	1
Valor por ano.....	5.300,00	5.657,75	6.076,42	6.568,62
Totais.....: Quantidade	4	valor	23.602,79	

TOTAL DO PROGRAMA:	Valor 2018	Valor 2019	Valor 2020	Valor 2021
	145.220,00	155.022,35	166.493,99	179.980,03

ÓRGÃO: 08 - Sec. Assist.Trabalho Empreendedorismo e I
 UNIDADE ORÇAMENTÁRIA: 08.02 - Fundo Municipal de Assistência Social

Programa: 0060 - Proteção Social Especial

Ação.....: 0113 - Serviço de Proteção Social de Média Complexidade
 Descrição: Serviço de Proteção Social de Média Complexidade.

Unidade de medida: Atividade

Região	Quant. 2018	Quant. 2019	Quant. 2020	Quant. 2021
Município	1	1	1	1
Quantidade por ano...	1	1	1	1
Valor por ano.....	21.200,00	22.631,00	24.305,70	26.274,46
Totais.....: Quantidade	4	valor	94.411,16	

Ação.....: 0115 - Serviço de Proteção Especial de Alta Complexidade
 Descrição: Assegurar a Manutenção do Programa.

Unidade de medida: Atividade

Região	Quant. 2018	Quant. 2019	Quant. 2020	Quant. 2021
Município	1	1	1	1
Quantidade por ano...	1	1	1	1
Valor por ano.....	5.300,00	5.657,75	6.076,43	6.568,61
Totais.....: Quantidade	4	valor	23.602,79	

TOTAL DO PROGRAMA:	Valor 2018	Valor 2019	Valor 2020	Valor 2021
	26.500,00	28.288,75	30.382,13	32.843,07

TOTAL DA UNIDADE ORÇAMENTÁRIA:	Valor 2018	Valor 2019	Valor 2020	Valor 2021
	399.620,00	426.594,35	458.162,33	495.273,48

ÓRGÃO: 08 - Sec. Assist.Trabalho Empreendedorismo e I
UNIDADE ORÇAMENTÁRIA: 08.03 - Fundo Mun.dos Dir da Criança/Adolescente

Função: 08 - Assistência Social

Subfunção: 243 - Assistência à Criança e ao Adolescente

Programa: 0047 - Atenção a Criança e ao Adolescente

Ação.....: 0116 - Manutenção e Fortalecimento das Atividades do OCA - Orçamento Criança
Descrição: Assegurar Programas a Criança a ao Adolescente.

Unidade de medida: Atividade

Região	Quant. 2018	Quant. 2019	Quant. 2020	Quant. 2021
Município	1	1	1	1
Quantidade por ano...	1	1	1	1
Valor por ano.....	10.600,00	11.315,50	12.152,85	13.137,23
Totais.....: Quantidade	4	valor	47.205,58	

TOTAL DO PROGRAMA:	Valor 2018	Valor 2019	Valor 2020	Valor 2021
	10.600,00	11.315,50	12.152,85	13.137,23

Programa: 0059 - Proteção Social Básica

Ação.....: 0117 - Assistência à Criança e ao Adolescente
Descrição: Assegurar Programas a Criança e ao Adolescente.

Unidade de medida: Atividade

Região	Quant. 2018	Quant. 2019	Quant. 2020	Quant. 2021
Município	1	1	1	1
Quantidade por ano...	1	1	1	1
Valor por ano.....	15.900,00	16.973,25	18.229,27	19.705,84
Totais.....: Quantidade	4	valor	70.808,36	

TOTAL DO PROGRAMA:	Valor 2018	Valor 2019	Valor 2020	Valor 2021
	15.900,00	16.973,25	18.229,27	19.705,84

ÓRGÃO: 08 - Sec. Assist.Trabalho Empreendedorismo e I
UNIDADE ORÇAMENTÁRIA: 08.03 - Fundo Mun.dos Dir da Criança/Adolescente

TOTAL DA UNIDADE ORÇAMENTÁRIA:	Valor 2018	Valor 2019	Valor 2020	Valor 2021
	26.500,00	28.288,75	30.382,12	32.843,07

ÓRGÃO: 08 - Sec. Assist.Trabalho Empreendedorismo e I
UNIDADE ORÇAMENTÁRIA: 08.04 - Fundo Municipal de Habitação e Interesse

Função: 16 - Habitação

Subfunção: 122 - Administração Geral

Programa: 0115 - Construção, Ampliação e Reforma de Casas Populares

Ação.....: 0119 - Execução de Projetos e Programas Habitacionais
Descrição: Assegurar a Execução dos Programas Habitacionais.

Unidade de medida: Atividade

Região	Quant. 2018	Quant. 2019	Quant. 2020	Quant. 2021
Município	1	1	1	1
Quantidade por ano...	1	1	1	1
Valor por ano.....	12.720,00	13.578,60	14.583,42	15.764,67
Totais.....: Quantidade	4	valor	56.646,69	

TOTAL DO PROGRAMA:	Valor 2018	Valor 2019	Valor 2020	Valor 2021
	12.720,00	13.578,60	14.583,42	15.764,67

Subfunção: 482 - Habitação Urbana

Programa: 0115 - Construção, Ampliação e Reforma de Casas Populares

Ação.....: 0123 - Construção e Melhoria de Habitações Urbanas
Descrição: Compreende a Execução de Obras de Construção e Melhoria de Unidades Habitacionais.

Unidade de medida: Atividade

Região	Quant. 2018	Quant. 2019	Quant. 2020	Quant. 2021
Município	1	1	1	1
Quantidade por ano...	1	1	1	1
Valor por ano.....	37.100,00	39.604,25	42.534,96	45.980,30
Totais.....: Quantidade	4	valor	165.219,51	

TOTAL DO PROGRAMA:	Valor 2018	Valor 2019	Valor 2020	Valor 2021
	37.100,00	39.604,25	42.534,96	45.980,30

ÓRGÃO: 08 - Sec. Assist.Trabalho Empreendedorismo e I
UNIDADE ORÇAMENTÁRIA: 08.04 - Fundo Municipal de Habitação e Interesse

TOTAL DA UNIDADE ORÇAMENTÁRIA:	Valor 2018	Valor 2019	Valor 2020	Valor 2021
	49.820,00	53.182,85	57.118,38	61.744,97

ÓRGÃO: 09 - Serviço Autônomo de Água e Esgoto
UNIDADE ORÇAMENTÁRIA: 09.01 - Serviço Autônomo de Água e Esgoto

Função: 04 - Administração

Subfunção: 122 - Administração Geral

Programa: 0051 - Apoio Administrativos do Saae
SUPORTE AS AÇÕES ADMINISTRATIVAS DO SAAE.

Ação.....: 0124 - Manutenção do Setor Administrativo do SAAE
Descrição: Manutenção das Atividades do SAAE.

Unidade de medida: Atividade

Região	Quant. 2018	Quant. 2019	Quant. 2020	Quant. 2021
Município	1	1	1	1
Quantidade por ano...	1	1	1	1
Valor por ano.....	492.900,00	526.170,75	565.107,39	610.881,08
Totais.....: Quantidade	4	valor	2.195.059,22	
TOTAL DO PROGRAMA:	Valor 2018	Valor 2019	Valor 2020	Valor 2021
	492.900,00	526.170,75	565.107,39	610.881,08

Função: 17 - Saneamento

Subfunção: 452 - Serviços Urbanos

Programa: 0051 - Apoio Administrativos do Saae
SUPORTE AS AÇÕES ADMINISTRATIVAS DO SAAE.

Ação.....: 0125 - Manutenção do Sistema de Abastecimento D'Água
Descrição: Assegurar a Ampliação do Sistema de Abastecimento d'água do Município.

Unidade de medida: Atividade

Região	Quant. 2018	Quant. 2019	Quant. 2020	Quant. 2021
Município	1	1	1	1

ÓRGÃO: 09 - Serviço Autônomo de Água e Esgoto
 UNIDADE ORÇAMENTÁRIA: 09.01 - Serviço Autônomo de Água e Esgoto

Quantidade por ano...	1	1	1	1
Valor por ano.....	238.500,00	254.598,75	273.439,06	295.587,62
Totais.....: Quantidade	4	valor	1.062.125,43	

Ação.....: 0126 - Ampliação do Sistema de Abastecimento D'Água
 Descrição: Assegurar a Manutenção do Sistema de Abastecimento D'água.

Unidade de medida: Atividade

Região Município	Quant. 2018	Quant. 2019	Quant. 2020	Quant. 2021
	1	1	1	1
Quantidade por ano...	1	1	1	1
Valor por ano.....	53.000,00	56.577,50	60.764,23	65.686,14
Totais.....: Quantidade	4	valor	236.027,87	

TOTAL DO PROGRAMA:	Valor 2018 291.500,00	Valor 2019 311.176,25	Valor 2020 334.203,29	Valor 2021 361.273,76
--------------------	--------------------------	--------------------------	--------------------------	--------------------------

TOTAL DA UNIDADE ORÇAMENTÁRIA:	Valor 2018 784.400,00	Valor 2019 837.347,00	Valor 2020 899.310,68	Valor 2021 972.154,84
--------------------------------	--------------------------	--------------------------	--------------------------	--------------------------

ÓRGÃO: 11 - Secretaria do Meio Ambiente
UNIDADE ORÇAMENTÁRIA: 11.01 - Secretaria do Meio Ambiente

Função: 04 - Administração

Subfunção: 122 - Administração Geral

Programa: 0017 - Gestão de Políticas Públicas de Meio Ambiente
PROMOVER AÇÕES QUE VISEM O DESENVOLVIMENTO AMBIENTAL.

Ação.....: 0134 - Manutenção da Secretaria de Meio Ambiente
Descrição: Assegurar Recursos para a Manutenção da Secretaria do Meio Ambiente.

Unidade de medida: Atividade

Região	Quant. 2018	Quant. 2019	Quant. 2020	Quant. 2021
Município	1	1	1	1
Quantidade por ano...	1	1	1	1
Valor por ano.....	185.500,00	198.021,25	212.674,82	229.901,48
Totais.....: Quantidade	4	valor	826.097,55	
TOTAL DO PROGRAMA:	Valor 2018	Valor 2019	Valor 2020	Valor 2021
	185.500,00	198.021,25	212.674,82	229.901,48

Função: 18 - Gestão Ambiental

Subfunção: 541 - Preservação e Conservação Ambiental

Programa: 0017 - Gestão de Políticas Públicas de Meio Ambiente
PROMOVER AÇÕES QUE VISEM O DESENVOLVIMENTO AMBIENTAL.

Ação.....: 0135 - Programa de Coleta Seletiva e Reciclagem
Descrição: Assegurar a Implantação de Programa de Coleta e Reciclagem de Resíduos Sólidos.

Unidade de medida: Atividade

Região	Quant. 2018	Quant. 2019	Quant. 2020	Quant. 2021
Município	1	1	1	1

ÓRGÃO: 11 - Secretaria do Meio Ambiente
 UNIDADE ORÇAMENTÁRIA: 11.01 - Secretaria do Meio Ambiente

Quantidade por ano...	1	1	1	1
Valor por ano.....	5.300,00	5.657,75	6.076,42	6.568,61
<hr/>				
Totais.....: Quantidade	4	valor	23.602,78	
<hr/>				
TOTAL DO PROGRAMA:	Valor 2018	Valor 2019	Valor 2020	Valor 2021
	5.300,00	5.657,75	6.076,42	6.568,61

Subfunção: 542 - Controle Ambiental

Programa: 0017 - Gestão de Políticas Públicas de Meio Ambiente
 PROMOVER AÇÕES QUE VISEM O DESENVOLVIMENTO AMBIENTAL.

Ação.....: 0136 - Programa de Educação Ambiental
 Descrição: Promover Programas de Educação Ambiental.

Unidade de medida: Atividade

Região	Quant. 2018	Quant. 2019	Quant. 2020	Quant. 2021
Município	1	1	1	1
Quantidade por ano...	1	1	1	1
Valor por ano.....	15.900,00	16.973,25	18.229,28	19.705,85
<hr/>				
Totais.....: Quantidade	4	valor	70.808,38	
<hr/>				
TOTAL DO PROGRAMA:	Valor 2018	Valor 2019	Valor 2020	Valor 2021
	15.900,00	16.973,25	18.229,28	19.705,85

TOTAL DA UNIDADE ORÇAMENTÁRIA:	Valor 2018	Valor 2019	Valor 2020	Valor 2021
	206.700,00	220.652,25	236.980,52	256.175,94

ÓRGÃO: 12 - Secretaria da Cultura e Turismo
UNIDADE ORÇAMENTÁRIA: 12.01 - Secretaria da Cultura e Turismo

Função: 13 - Cultura

Subfunção: 122 - Administração Geral

Programa: 0052 - Apoio Administrativos a Cultura, Juventude e Esporte

Ação.....: 0141 - Manutenção da Secretaria da Cultura e Turismo
Descrição: Manutenção das Atividades da Secretaria de Cultura e Turismo.

Unidade de medida: Atividade

Região	Quant. 2018	Quant. 2019	Quant. 2020	Quant. 2021
Município	1	1	1	1
Quantidade por ano...	1	1	1	1
Valor por ano.....	90.100,00	96.181,75	103.299,20	111.666,43
Totais.....: Quantidade	4	valor	401.247,38	

TOTAL DO PROGRAMA:	Valor 2018	Valor 2019	Valor 2020	Valor 2021
	90.100,00	96.181,75	103.299,20	111.666,43

Subfunção: 392 - Difusão Cultural

Programa: 0054 - Apoio as atividades do Esporte, Lazer e Cultura

Ação.....: 0131 - Realização das Atividades Culturais, Festiv. da Cul. Popular e de Valoriz. Local
Descrição: Assegurar a realização de Eventos Tradicionais e Populares do Município.

Unidade de medida: Atividade

Região	Quant. 2018	Quant. 2019	Quant. 2020	Quant. 2021
Município	1	1	1	1
Quantidade por ano...	1	1	1	1
Valor por ano.....	148.400,00	158.417,00	170.139,85	183.921,18
Totais.....: Quantidade	4	valor	660.878,03	

Ação.....: 0140 - Construção e Equipamento do Centro Cultural

ÓRGÃO: 12 - Secretaria da Cultura e Turismo
UNIDADE ORÇAMENTÁRIA: 12.01 - Secretaria da Cultura e Turismo

Descrição: Assegurar a Construção e Equipamento do Centro Cultural do Município.

Unidade de medida: Atividade

Região	Quant. 2018	Quant. 2019	Quant. 2020	Quant. 2021
Município	1	1	1	1
Quantidade por ano...	1	1	1	1
Valor por ano.....	4.240,00	4.526,20	4.861,14	5.254,89

Totais.....: Quantidade 4 valor 18.882,23

TOTAL DO PROGRAMA:	Valor 2018	Valor 2019	Valor 2020	Valor 2021
	152.640,00	162.943,20	175.000,99	189.176,07

TOTAL DA UNIDADE ORÇAMENTÁRIA:	Valor 2018	Valor 2019	Valor 2020	Valor 2021
	242.740,00	259.124,95	278.300,19	300.842,50

ÓRGÃO: 13 - Sec. de Planejamento, Adm e Finanças
UNIDADE ORÇAMENTÁRIA: 13.01 - Sec. de Planejamento, Adm e Finanças

Função: 04 - Administração

Subfunção: 122 - Administração Geral

Programa: 0004 - Apoio Administrativo e Financeiro

Ação.....: 0007 - Funcionamento da Secretaria de Planejamento, Administração e Finanças
Descrição: Manter o Funcionamento de Secretaria de Planejamento, Administração e Finanças.

Unidade de medida: Atividade

Região	Quant. 2018	Quant. 2019	Quant. 2020	Quant. 2021
Município	1	1	1	1
Quantidade por ano...	1	1	1	1
Valor por ano.....	1.770.200,00	1.889.688,50	2.029.525,45	2.193.917,01
Totais.....: Quantidade	4	valor	7.883.330,96	

TOTAL DO PROGRAMA:	Valor 2018	Valor 2019	Valor 2020	Valor 2021
	1.770.200,00	1.889.688,50	2.029.525,45	2.193.917,01

Subfunção: 128 - Formação de Recursos Humanos

Programa: 0006 - Valorização e Qualificação de Recursos Humanos

Ação.....: 0118 - Concurso, Processo Seletivo e Qualificação de Recursos Humanos
Descrição: Assegurar a Execução dos Programas.

Unidade de medida: Atividade

Região	Quant. 2018	Quant. 2019	Quant. 2020	Quant. 2021
Município	1	1	1	1
Quantidade por ano...	1	1	1	1
Valor por ano.....	80.200,00	81.653,50	85.069,93	91.960,59
Totais.....: Quantidade	4	valor	338.884,02	

TOTAL DO PROGRAMA:	Valor 2018	Valor 2019	Valor 2020	Valor 2021
	80.200,00	81.653,50	85.069,93	91.960,59

ÓRGÃO: 13 - Sec. de Planejamento, Adm e Finanças
UNIDADE ORÇAMENTÁRIA: 13.01 - Sec. de Planejamento, Adm e Finanças

Função: 28 - Encargos Especiais

Subfunção: 843 - Serviço da Dívida Interna

Programa: 0000 - Operacoes Especiais

Ação.....: 0008 - Amortização da Dívida Contratada
Descrição: Amortização da Dívida Contratada.

Unidade de medida: Atividade

Região	Quant. 2018	Quant. 2019	Quant. 2020	Quant. 2021
Município	1	1	1	1
Quantidade por ano...	1	1	1	1
Valor por ano.....	1.007.000,00	1.074.972,50	1.154.520,47	1.223.408,02
Totais.....: Quantidade	4	valor	4.459.900,99	

TOTAL DO PROGRAMA:	Valor 2018	Valor 2019	Valor 2020	Valor 2021
	1.007.000,00	1.074.972,50	1.154.520,47	1.223.408,02

Subfunção: 845 - Outras Transferências

Programa: 0000 - Operacoes Especiais

Ação.....: 0010 - Contribuição para Formação do PASEP
Descrição: Formação do Patrimônio do Servidor Público.

Unidade de medida: Atividade

Região	Quant. 2018	Quant. 2019	Quant. 2020	Quant. 2021
Município	1	1	1	1
Quantidade por ano...	1	1	1	1
Valor por ano.....	302.100,00	322.491,75	346.356,13	374.410,99
Totais.....: Quantidade	4	valor	1.345.358,87	

TOTAL DO PROGRAMA:	Valor 2018	Valor 2019	Valor 2020	Valor 2021
	302.100,00	322.491,75	346.356,13	374.410,99

ÓRGÃO: 13 - Sec. de Planejamento, Adm e Finanças
UNIDADE ORÇAMENTÁRIA: 13.01 - Sec. de Planejamento, Adm e Finanças

Subfunção: 846 - Outros Encargos Especiais

Programa: 0008 - Encargos Especiais

Ação.....: 0009 - Sentenças Judiciais
Descrição: Assegurar o Pagamento de Dívidas de Precatórios.

Unidade de medida: Atividade

Região Município	Quant. 2018	Quant. 2019	Quant. 2020	Quant. 2021
	1	1	1	1
Quantidade por ano...	1	1	1	1
Valor por ano.....	180.200,00	192.363,50	199.055,05	223.332,87
Totais.....: Quantidade	4	valor	794.951,42	

TOTAL DO PROGRAMA:	Valor 2018	Valor 2019	Valor 2020	Valor 2021
	180.200,00	192.363,50	199.055,05	223.332,87

TOTAL DA UNIDADE ORÇAMENTÁRIA:	Valor 2018	Valor 2019	Valor 2020	Valor 2021
	3.339.700,00	3.561.169,75	3.814.527,03	4.107.029,48

ÓRGÃO: 14 - Sec de Obras, Infraestrutura e Urbanismo
UNIDADE ORÇAMENTÁRIA: 14.01 - Sec de Obras, Infraestrutura e Urbanismo

Função: 04 - Administração

Subfunção: 122 - Administração Geral

Programa: 0018 - Apoio Administrativos a Secretaria de Obras

Ação.....: 0011 - Reforma de Prédios Públicos Municipais

Descrição: Assegurar a Reforma de Prédios Públicos do Município não utilizados para serem aproveitados em Outras Áreas.

Unidade de medida: Atividade

Região	Quant. 2018	Quant. 2019	Quant. 2020	Quant. 2021
Município	1	1	1	1
Quantidade por ano...	1	1	1	1
Valor por ano.....	26.500,00	28.288,75	30.382,12	32.843,07
Totais.....: Quantidade	4	valor	118.013,94	
TOTAL DO PROGRAMA:	Valor 2018	Valor 2019	Valor 2020	Valor 2021
	26.500,00	28.288,75	30.382,12	32.843,07

Função: 15 - Urbanismo

Subfunção: 122 - Administração Geral

Programa: 0018 - Apoio Administrativos a Secretaria de Obras

Ação.....: 0012 - Funcionamento da Secretaria de Obras, Infraestrutura e Urbanismo

Descrição: Assegurar o funcionamento dos Serviços Administrativos da Secretaria de Obras, Infraestrutura e Urbanismo.

Unidade de medida: Atividade

Região	Quant. 2018	Quant. 2019	Quant. 2020	Quant. 2021
Município	1	1	1	1

ÓRGÃO: 14 - Sec de Obras, Infraestrutura e Urbanismo
 UNIDADE ORÇAMENTÁRIA: 14.01 - Sec de Obras, Infraestrutura e Urbanismo

Quantidade por ano...	1	1	1	1
Valor por ano.....	1.325.000,00	1.414.437,50	1.519.105,88	1.642.153,45
<hr/>				
Totais.....: Quantidade	4	valor	5.900.696,83	
<hr/>				
TOTAL DO PROGRAMA:	Valor 2018	Valor 2019	Valor 2020	Valor 2021
	1.325.000,00	1.414.437,50	1.519.105,88	1.642.153,45

Subfunção: 451 - Infra Estrutura Urbana

Programa: 0009 - Abertura e Pavimentação de Ruas e Avenidas

Ação.....: 0018 - Pavimentação de Vias e Logradouros Públicos
 Descrição: Dotar a População de Infraestrutura Urbana, com Construção de Calçamento na Avenida Prefeito Azimiro de Oliveira e demais ruas da Sede e dos Distritos de Monte Grave e Carnaubinha.

Unidade de medida: Atividade

Região	Quant. 2018	Quant. 2019	Quant. 2020	Quant. 2021
Município	1	1	1	1
Quantidade por ano...	1	1	1	1
Valor por ano.....	482.300,00	514.855,25	552.954,54	597.743,85
<hr/>				
Totais.....: Quantidade	4	valor	2.147.853,64	
<hr/>				
TOTAL DO PROGRAMA:	Valor 2018	Valor 2019	Valor 2020	Valor 2021
	482.300,00	514.855,25	552.954,54	597.743,85

Programa: 0012 - Obras de Infra-Estrutura Urbana

Ação.....: 0013 - Construção e Ampliação do Sistema de Abastecimento D'Água
 Descrição: Construção e Ampliação do Sistema de Abastecimento proporcionando melhorias na rede de Água, Chafarizes e Adutoras.

Unidade de medida: Atividade

Região	Quant. 2018	Quant. 2019	Quant. 2020	Quant. 2021
Município	1	1	1	1
Quantidade por ano...	1	1	1	1

ÓRGÃO: 14 - Sec de Obras, Infraestrutura e Urbanismo				
UNIDADE ORÇAMENTÁRIA: 14.01 - Sec de Obras, Infraestrutura e Urbanismo				
Valor por ano.....	26.500,00	28.288,75	30.382,12	32.843,07
Totais.....: Quantidade	4	valor	118.013,94	
Ação.....: 0014 - Construção, Ampliação e Reforma de Praças e Avenidas				
Descrição: Construção, Ampliação e Reforma de Praças e Avenidas.				
Unidade de medida: Atividade				
Região	Quant. 2018	Quant. 2019	Quant. 2020	Quant. 2021
Município	1	1	1	1
Quantidade por ano...	1	1	1	1
Valor por ano.....	125.080,00	133.522,90	143.403,59	155.019,29
Totais.....: Quantidade	4	valor	557.025,78	
TOTAL DO PROGRAMA:	Valor 2018	Valor 2019	Valor 2020	Valor 2021
	151.580,00	161.811,65	173.785,71	187.862,36

Programa: 0014 - Gestão de Serviços Urbanos

Ação.....: 0017 - Construção e Recuperação de Pontes, Passagens Molhadas e Bueiros				
Descrição: Assegurar a Construção de Pontes, Passagens Molhadas e Bueiros para melhorar o acesso a Sede do Município.				
Unidade de medida: Atividade				
Região	Quant. 2018	Quant. 2019	Quant. 2020	Quant. 2021
Município	1	1	1	1
Quantidade por ano...	1	1	1	1
Valor por ano.....	37.100,00	39.604,25	42.534,96	45.980,30
Totais.....: Quantidade	4	valor	165.219,51	

Ação.....: 0032 - Const. e Recup. de Reserv.de Água e Perf de Poços e Instalação de Dessalinizadores				
Descrição: Assegurar a melhoria dos Reservatórios D'água existentes no Município.				
Unidade de medida: Atividade				
Região	Quant. 2018	Quant. 2019	Quant. 2020	Quant. 2021
Município	1	1	1	1
Quantidade por ano...	1	1	1	1

Unidade de medida: Atividade

Região	Quant. 2018	Quant. 2019	Quant. 2020	Quant. 2021
Município	1	1	1	1
Quantidade por ano...	1	1	1	1

ÓRGÃO: 14 - Sec de Obras, Infraestrutura e Urbanismo
 UNIDADE ORÇAMENTÁRIA: 14.01 - Sec de Obras, Infraestrutura e Urbanismo

Valor por ano.....	40.280,00	42.998,90	46.180,82	49.921,46
Totais.....: Quantidade	4	valor	179.381,18	
TOTAL DO PROGRAMA:	Valor 2018 77.380,00	Valor 2019 82.603,15	Valor 2020 88.715,78	Valor 2021 95.901,76

Subfunção: 452 - Serviços Urbanos

Programa: 0009 - Abertura e Pavimentação de Ruas e Avenidas

Ação.....: 0035 - Implantação de Mobilidade Urbana
 Descrição: Assegurar a melhoria da Mobilidade Urbana.

Unidade de medida: Atividade

Região	Quant. 2018	Quant. 2019	Quant. 2020	Quant. 2021
Município	1	1	1	1
Quantidade por ano...	1	1	1	1
Valor por ano.....	19.080,00	20.367,90	21.875,12	23.647,01
Totais.....: Quantidade	4	valor	84.970,03	
TOTAL DO PROGRAMA:	Valor 2018 19.080,00	Valor 2019 20.367,90	Valor 2020 21.875,12	Valor 2021 23.647,01

Programa: 0011 - Consórcios Intermunicipais

Ação.....: 0038 - Repasse ao Consórcio de Desenvolvimento da Região do Sertão Central - CODESSUL
 Descrição: Assegura o repasse ao Consórcio.

Unidade de medida: Atividade

Região	Quant. 2018	Quant. 2019	Quant. 2020	Quant. 2021
Município	1	1	1	1
Quantidade por ano...	1	1	1	1
Valor por ano.....	37.100,00	39.604,25	42.534,96	45.980,30
Totais.....: Quantidade	4	valor	165.219,51	
TOTAL DO PROGRAMA:	Valor 2018 37.100,00	Valor 2019 39.604,25	Valor 2020 42.534,96	Valor 2021 45.980,30

ÓRGÃO: 14 - Sec de Obras, Infraestrutura e Urbanismo
 UNIDADE ORÇAMENTÁRIA: 14.01 - Sec de Obras, Infraestrutura e Urbanismo

Programa: 0014 - Gestão de Serviços Urbanos

Ação.....: 0015 - Construção do Matadouro Municipal
 Descrição: Assegurar a Construção e Ampliação de Mercados e Matadouros.

Unidade de medida: Atividade

Região	Quant. 2018	Quant. 2019	Quant. 2020	Quant. 2021
Município	1	1	1	1
Quantidade por ano...	1	1	1	1
Valor por ano.....	26.500,00	28.288,75	30.382,12	32.843,07
Totais.....: Quantidade		4	valor	118.013,94

Ação.....: 0019 - Manutenção de Vias e Logradouros Públicos
 Descrição: Assegurar a Manutenção de Vias e Logradouros Públicos.

Unidade de medida: Atividade

Região	Quant. 2018	Quant. 2019	Quant. 2020	Quant. 2021
Município	1	1	1	1
Quantidade por ano...	1	1	1	1
Valor por ano.....	58.300,00	62.235,25	66.840,66	72.254,75
Totais.....: Quantidade		4	valor	259.630,66

Ação.....: 0021 - Manutenção de Mercados e Matadouros
 Descrição: Promoção de Ações de Manutenção de Mercados e Matadouros.

Unidade de medida: Atividade

Região	Quant. 2018	Quant. 2019	Quant. 2020	Quant. 2021
Município	1	1	1	1
Quantidade por ano...	1	1	1	1
Valor por ano.....	15.900,00	16.973,25	18.229,27	19.705,84
Totais.....: Quantidade		4	valor	70.808,36

Ação.....: 0023 - Serviços de Iluminação Pública
 Descrição: Assegurar a Manutenção dos Serviços de Iluminação Pública.

Unidade de medida: Atividade

ÓRGÃO: 14 - Sec de Obras, Infraestrutura e Urbanismo
 UNIDADE ORÇAMENTÁRIA: 14.01 - Sec de Obras, Infraestrutura e Urbanismo

Região	Quant. 2018	Quant. 2019	Quant. 2020	Quant. 2021
Município	1	1	1	1
Quantidade por ano...	1	1	1	1
Valor por ano.....	206.700,00	220.652,25	236.980,52	256.175,93
Totais.....: Quantidade	4	valor	920.508,70	

Ação.....: 0027 - Funcionamento do Sistema de Abastecimento D'Água
 Descrição: Manutenção do Sistema de Abastecimento D'Água.

Unidade de medida: Atividade

Região	Quant. 2018	Quant. 2019	Quant. 2020	Quant. 2021
Município	1	1	1	1
Quantidade por ano...	1	1	1	1
Valor por ano.....	24.380,00	26.025,65	27.951,55	30.215,62
Totais.....: Quantidade	4	valor	108.572,82	

TOTAL DO PROGRAMA:	Valor 2018	Valor 2019	Valor 2020	Valor 2021
	331.780,00	354.175,15	380.384,12	411.195,21

Programa: 0015 - Resíduos Sólidos Urbanos

Ação.....: 0020 - Manutenção dos Serviços de Limpeza Pública e Coleta de Lixo
 Descrição: Assegurar a Manutenção da Limpeza Pública e Coleta de Lixo.

Unidade de medida: Atividade

Região	Quant. 2018	Quant. 2019	Quant. 2020	Quant. 2021
Município	1	1	1	1
Quantidade por ano...	1	1	1	1
Valor por ano.....	1.439.480,00	1.536.644,90	1.650.356,62	1.784.035,51
Totais.....: Quantidade	4	valor	6.410.517,03	

TOTAL DO PROGRAMA:	Valor 2018	Valor 2019	Valor 2020	Valor 2021
	1.439.480,00	1.536.644,90	1.650.356,62	1.784.035,51

Função: 17 - Saneamento

Subfunção: 512 - Saneamento Básico Urbano

Programa: 0014 - Gestão de Serviços Urbanos

ÓRGÃO: 14 - Sec de Obras, Infraestrutura e Urbanismo
UNIDADE ORÇAMENTÁRIA: 14.01 - Sec de Obras, Infraestrutura e Urbanismo

Ação.....: 0033 - Construção e Ampliação do Sistema de Esgotamento Sanitário
Descrição: Assegurar a Construção e Ampliação de Esgotos.

Unidade de medida: Atividade

Região	Quant. 2018	Quant. 2019	Quant. 2020	Quant. 2021
Município	1	1	1	1
Quantidade por ano...	1	1	1	1
Valor por ano.....	19.080,00	20.367,90	21.875,12	23.647,01
<hr/>				
Totais.....: Quantidade	4	valor	84.970,03	
<hr/>				
TOTAL DO PROGRAMA:	Valor 2018	Valor 2019	Valor 2020	Valor 2021
	19.080,00	20.367,90	21.875,12	23.647,01

Função: 18 - Gestão Ambiental

Subfunção: 541 - Preservação e Conservação Ambiental

Programa: 0015 - Resíduos Sólidos Urbanos

Ação.....: 0034 - Implantação da Coleta Seletiva de Resíduos
Descrição: Coleta Seletiva de Resíduos Sólidos.

Unidade de medida: Atividade

Região	Quant. 2018	Quant. 2019	Quant. 2020	Quant. 2021
Município	1	1	1	1
Quantidade por ano...	1	1	1	1
Valor por ano.....	26.500,00	28.288,75	30.382,12	32.843,07
<hr/>				
Totais.....: Quantidade	4	valor	118.013,94	
<hr/>				
TOTAL DO PROGRAMA:	Valor 2018	Valor 2019	Valor 2020	Valor 2021
	26.500,00	28.288,75	30.382,12	32.843,07

Subfunção: 542 - Controle Ambiental

Programa: 0014 - Gestão de Serviços Urbanos

ÓRGÃO: 14 - Sec de Obras, Infraestrutura e Urbanismo
 UNIDADE ORÇAMENTÁRIA: 14.01 - Sec de Obras, Infraestrutura e Urbanismo

Ação.....: 0026 - Construção de Área de Transbordo de Resíduos
 Descrição: Assegurar a Construção de Área de Transbordo de Resíduos.

Unidade de medida: Atividade

Região	Quant. 2018	Quant. 2019	Quant. 2020	Quant. 2021
Município	1	1	1	1
Quantidade por ano...	1	1	1	1
Valor por ano.....	21.200,00	22.631,00	24.305,69	26.274,46
<hr/>				
Totais.....: Quantidade	4	valor	94.411,15	
<hr/>				
TOTAL DO PROGRAMA:	Valor 2018	Valor 2019	Valor 2020	Valor 2021
	21.200,00	22.631,00	24.305,69	26.274,46

Função: 25 - Energia

Subfunção: 752 - Energia Elétrica

Programa: 0010 - Distribuição de Energia Elétrica

Ação.....: 0030 - Ampliação da Rede de Distribuição de Energia Elétrica Urbana e Rural
 Descrição: Assegurar a Ampliação e Construção da Rede de Energia Elétrica do Município.

Unidade de medida: Atividade

Região	Quant. 2018	Quant. 2019	Quant. 2020	Quant. 2021
Município	1	1	1	1
Quantidade por ano...	1	1	1	1
Valor por ano.....	16.960,00	18.104,80	19.444,56	21.019,56
<hr/>				
Totais.....: Quantidade	4	valor	75.528,92	
<hr/>				
TOTAL DO PROGRAMA:	Valor 2018	Valor 2019	Valor 2020	Valor 2021
	16.960,00	18.104,80	19.444,56	21.019,56

Função: 26 - Transporte

Subfunção: 782 - Transporte Rodoviário

Programa: 0013 - Estradas Vicinais

ÓRGÃO: 14 - Sec de Obras, Infraestrutura e Urbanismo
 UNIDADE ORÇAMENTÁRIA: 14.01 - Sec de Obras, Infraestrutura e Urbanismo

Ação.....: 0037 - Construção e Manutenção de Estradas Vicinais
 Descrição: Assegurar a Construção e Manutenção de Estradas Vicinais.

Unidade de medida: Atividade

Região	Quant. 2018	Quant. 2019	Quant. 2020	Quant. 2021
Município	1	1	1	1
Quantidade por ano...	1	1	1	1
Valor por ano.....	47.700,00	50.919,75	54.687,81	59.117,53
Totais.....: Quantidade 4 valor 212.425,09				
TOTAL DO PROGRAMA:	Valor 2018	Valor 2019	Valor 2020	Valor 2021
	47.700,00	50.919,75	54.687,81	59.117,53

Programa: 0014 - Gestão de Serviços Urbanos

Ação.....: 0031 - Manutenção do Sistema Rodoviário Municipal
 Descrição: Manutenção da Malha Rodoviária do Município.

Unidade de medida: Atividade

Região	Quant. 2018	Quant. 2019	Quant. 2020	Quant. 2021
Município	1	1	1	1
Quantidade por ano...	1	1	1	1
Valor por ano.....	21.200,00	22.631,00	24.305,70	26.274,46
Totais.....: Quantidade 4 valor 94.411,16				
TOTAL DO PROGRAMA:	Valor 2018	Valor 2019	Valor 2020	Valor 2021
	21.200,00	22.631,00	24.305,70	26.274,46

TOTAL DA UNIDADE ORÇAMENTÁRIA:	Valor 2018	Valor 2019	Valor 2020	Valor 2021
	4.042.840,00	4.315.731,70	4.635.095,85	5.010.538,61

ÓRGÃO: 15 - Secretaria de Desenvolvimento Agrário
UNIDADE ORÇAMENTÁRIA: 15.01 - Secretaria de Desenvolvimento Agrário

Função: 04 - Administração

Subfunção: 122 - Administração Geral

Programa: 0020 - Apoio Administrativos Agricultura

Ação.....: 0039 - Funcionamento da Secretaria de Desenvolvimento Agrário
Descrição: Manter as Atividades Administrativas da Secretaria de Desenvolvimento Agrário.

Unidade de medida: Atividade

Região	Quant. 2018	Quant. 2019	Quant. 2020	Quant. 2021
Município	1	1	1	1
Quantidade por ano...	1	1	1	1
Valor por ano.....	609.500,00	650.641,25	698.788,70	755.390,59
Totais.....: Quantidade	4	valor	2.714.320,54	

TOTAL DO PROGRAMA:	Valor 2018	Valor 2019	Valor 2020	Valor 2021
	609.500,00	650.641,25	698.788,70	755.390,59

Função: 20 - Agricultura

Subfunção: 122 - Administração Geral

Programa: 0020 - Apoio Administrativos Agricultura

Ação.....: 0046 - Assistência ao Seguro Safra
Descrição: Garantir o Atendimento ao Pequeno Produtor Pecuário.

Unidade de medida: Atividade

Região	Quant. 2018	Quant. 2019	Quant. 2020	Quant. 2021
Município	1	1	1	1
Quantidade por ano...	1	1	1	1

ÓRGÃO: 15 - Secretaria de Desenvolvimento Agrário
 UNIDADE ORÇAMENTÁRIA: 15.01 - Secretaria de Desenvolvimento Agrário

Valor por ano.....	148.400,00	158.417,00	170.139,86	183.921,18
Totais.....: Quantidade	4	valor	660.878,04	
TOTAL DO PROGRAMA:	Valor 2018 148.400,00	Valor 2019 158.417,00	Valor 2020 170.139,86	Valor 2021 183.921,18

Subfunção: 605 - Abastecimento

Programa: 0058 - Recursos Hídricos

Ação.....: 0047 - Perfuração de Poços Artesanais
 Descrição: Assegurar o Abastecimento d'água nas diversas localidades do Município.

Unidade de medida: Atividade

Região	Quant. 2018	Quant. 2019	Quant. 2020	Quant. 2021
Município	1	1	1	1
Quantidade por ano...	1	1	1	1
Valor por ano.....	37.100,00	39.604,25	42.534,96	45.980,30
Totais.....: Quantidade	4	valor	165.219,51	
TOTAL DO PROGRAMA:	Valor 2018 37.100,00	Valor 2019 39.604,25	Valor 2020 42.534,96	Valor 2021 45.980,30

Subfunção: 607 - Irrigação

Programa: 0058 - Recursos Hídricos

Ação.....: 0042 - Construção, Reforma e Ampliação de Açudes e demais Reservatórios de Água
 Descrição: Assegurar a Construção de Reservatórios de Água.

Unidade de medida: Atividade

Região	Quant. 2018	Quant. 2019	Quant. 2020	Quant. 2021
Município	1	1	1	1
Quantidade por ano...	1	1	1	1

ÓRGÃO: 15 - Secretaria de Desenvolvimento Agrário
 UNIDADE ORÇAMENTÁRIA: 15.01 - Secretaria de Desenvolvimento Agrário

Valor por ano.....	29.680,00	31.683,40	34.027,97	36.784,24
Totais.....: Quantidade	4	valor	132.175,61	
TOTAL DO PROGRAMA:	Valor 2018 29.680,00	Valor 2019 31.683,40	Valor 2020 34.027,97	Valor 2021 36.784,24

Subfunção: 608 - Promoção da Produção Agropecuária

Programa: 0012 - Obras de Infra-Estrutura Urbana

Ação.....: 0043 - Manutenção e Reforma do Parque de Vaquejada
 Descrição: Assegurar a Manutenção e a Reforma das Instalações do Parque de Vaquejada do Município.

Unidade de medida: Atividade

Região	Quant. 2018	Quant. 2019	Quant. 2020	Quant. 2021
Município	1	1	1	1
Quantidade por ano...	1	1	1	1
Valor por ano.....	79.500,00	84.866,25	91.146,35	98.529,21
Totais.....: Quantidade	4	valor	354.041,81	
TOTAL DO PROGRAMA:	Valor 2018 79.500,00	Valor 2019 84.866,25	Valor 2020 91.146,35	Valor 2021 98.529,21

Programa: 0021 - Agricultura Familiar

Ação.....: 0048 - Incentivo a Agricultura Familiar e a Feira
 Descrição: Garantir o incentivo ao Produtor da Agricultura Familiar e a comercialização de seus produtos através de Feira.

Unidade de medida: Atividade

Região	Quant. 2018	Quant. 2019	Quant. 2020	Quant. 2021
Município	1	1	1	1
Quantidade por ano...	1	1	1	1
Valor por ano.....	26.500,00	28.288,75	30.382,12	32.843,07
Totais.....: Quantidade	4	valor	118.013,94	

ÓRGÃO: 15 - Secretaria de Desenvolvimento Agrário
 UNIDADE ORÇAMENTÁRIA: 15.01 - Secretaria de Desenvolvimento Agrário

TOTAL DO PROGRAMA:	Valor 2018	Valor 2019	Valor 2020	Valor 2021
	26.500,00	28.288,75	30.382,12	32.843,07

Programa: 0022 - Incentivo a Produção Agrícola

Ação.....: 0045 - Apoio ao Pequeno Agricultor e Pecuário
 Descrição: Garantir Apoio Técnico, Financeiro e Material a Agricultor e Pecuário.

Unidade de medida: Atividade

Região	Quant. 2018	Quant. 2019	Quant. 2020	Quant. 2021
Município	1	1	1	1
Quantidade por ano...	1	1	1	1
Valor por ano.....	58.300,00	62.235,25	66.840,67	72.254,75
Totais.....: Quantidade	4	valor	259.630,67	

TOTAL DO PROGRAMA:	Valor 2018	Valor 2019	Valor 2020	Valor 2021
	58.300,00	62.235,25	66.840,67	72.254,75

TOTAL DA UNIDADE ORÇAMENTÁRIA:	Valor 2018	Valor 2019	Valor 2020	Valor 2021
	988.980,00	1.055.736,15	1.133.860,63	1.225.703,34

ÓRGÃO: 16 - Secretaria de Desporto e Juventude
UNIDADE ORÇAMENTÁRIA: 16.01 - Secretaria de Desporto e Juventude

Função: 04 - Administração

Subfunção: 122 - Administração Geral

Programa: 0052 - Apoio Administrativos a Cultura, Juventude e Esporte

Ação.....: 0128 - Manutenção da Secretaria de Desporto, Cultura e Juventude
Descrição: Manutenção das Atividades da Secretaria de Desporto, Cultura e Juventude.

Unidade de medida: Atividade

Região	Quant. 2018	Quant. 2019	Quant. 2020	Quant. 2021
Município	1	1	1	1
Quantidade por ano...	1	1	1	1
Valor por ano.....	272.420,00	290.808,35	312.328,17	337.626,75
Totais.....: Quantidade	4	valor	1.213.183,27	

TOTAL DO PROGRAMA:	Valor 2018	Valor 2019	Valor 2020	Valor 2021
	272.420,00	290.808,35	312.328,17	337.626,75

Função: 27 - Desporto e Lazer

Subfunção: 812 - Desporto Comunitário

Programa: 0054 - Apoio as atividades do Esporte, Lazer e Cultura

Ação.....: 0130 - Realização de Atividades de Esportes
Descrição: Assegurar as Atividades Desportivas de Todas as Modalidades.

Unidade de medida: Atividade

Região	Quant. 2018	Quant. 2019	Quant. 2020	Quant. 2021
Município	1	1	1	1
Quantidade por ano...	1	1	1	1

ÓRGÃO: 16 - Secretaria de Desporto e Juventude
 UNIDADE ORÇAMENTÁRIA: 16.01 - Secretaria de Desporto e Juventude

Valor por ano.....	26.500,00	28.288,75	30.382,12	32.843,07
Totais.....: Quantidade	4	valor	118.013,94	
TOTAL DO PROGRAMA:	Valor 2018 26.500,00	Valor 2019 28.288,75	Valor 2020 30.382,12	Valor 2021 32.843,07

Subfunção: 813 - Lazer

Programa: 0054 - Apoio as atividades do Esporte, Lazer e Cultura

Ação.....: 0133 - Construção de Ginásios, Quadras de Esportes e Áreas de Lazer
 Descrição: Assegurar a Construção de Áreas de Desporto e Lazer.

Unidade de medida: Atividade

Região	Quant. 2018	Quant. 2019	Quant. 2020	Quant. 2021
Município	1	1	1	1
Quantidade por ano...	1	1	1	1
Valor por ano.....	63.600,00	67.893,00	72.917,08	78.823,37
Totais.....: Quantidade	4	valor	283.233,45	
TOTAL DO PROGRAMA:	Valor 2018 63.600,00	Valor 2019 67.893,00	Valor 2020 72.917,08	Valor 2021 78.823,37

TOTAL DA UNIDADE ORÇAMENTÁRIA:	Valor 2018 362.520,00	Valor 2019 386.990,10	Valor 2020 415.627,37	Valor 2021 449.293,19
--------------------------------	--------------------------	--------------------------	--------------------------	--------------------------

ÓRGÃO: 99 - Reserva de Contingencia
UNIDADE ORÇAMENTÁRIA: 99.01 - Reserva de Contingencia

Função: 99 - Reserva de Contingência

Subfunção: 999 - Reserva de Contingência

Programa: 0999 - Reserva de Contingencia

Ação.....: 0137 - Reserva de Contingência
Descrição: Assegurar Recursos para necessidades Emergenciais.

Unidade de medida: Atividade

Região	Quant. 2018	Quant. 2019	Quant. 2020	Quant. 2021
Município	1	1	1	1
Quantidade por ano...	1	1	1	1
Valor por ano.....	127.200,00	135.786,00	145.834,15	157.646,73
Totais.....: Quantidade	4	valor	566.466,88	

TOTAL DO PROGRAMA:	Valor 2018	Valor 2019	Valor 2020	Valor 2021
	127.200,00	135.786,00	145.834,15	157.646,73

TOTAL DA UNIDADE ORÇAMENTÁRIA:	Valor 2018	Valor 2019	Valor 2020	Valor 2021
	127.200,00	135.786,00	145.834,15	157.646,73

	Valor 2018	Valor 2019	Valor 2020	Valor 2021
TOTAL GERAL.....:	40.738.344,00	43.488.182,22	46.706.307,71	50.489.518,62



Programa e Ações Detalhados - Somente por Programa

Programa: 0000 - Operacoes Especiais

Ação.....: 0008 - Amortização da Dívida Contratada
 Descrição: Amortização da Dívida Contratada.

Unidade de medida: Atividade

Região	Quant. 2018	Quant. 2019	Quant. 2020	Quant. 2021
Município	1	1	1	1
Quantidade por ano...	1	1	1	1
Valor por ano.....	1.007.000,00	1.074.972,50	1.154.520,47	1.223.408,02
<hr/>				
Totais.....: Quantidade	4	valor	4.459.900,99	

Ação.....: 0010 - Contribuição para Formação do PASEP
 Descrição: Formação do Patrimônio do Servidor Público.

Unidade de medida: Atividade

Região	Quant. 2018	Quant. 2019	Quant. 2020	Quant. 2021
Município	1	1	1	1
Quantidade por ano...	1	1	1	1
Valor por ano.....	302.100,00	322.491,75	346.356,13	374.410,99
<hr/>				
Totais.....: Quantidade	4	valor	1.345.358,87	

TOTAL PROGRAMA...:	Valor 2018	Valor 2019	Valor 2020	Valor 2021
	1.309.100,00	1.397.464,25	1.500.876,60	1.597.819,01

Programa: 0001 - Procedimento do Legislativo

Ação.....: 0001 - Funcionamento do Legislativo Municipal
 Descrição: Assegurar o Apoio necessário ao desenvolvimento das atividades de Fiscalização dos Atos do Poder Executivo, exercer o controle de suas Contas Públicas como também propro e aprovar Leis.

Unidade de medida: Atividade

Região	Quant. 2018	Quant. 2019	Quant. 2020	Quant. 2021
Município	1	1	1	1
Quantidade por ano...	1	1	1	1
Valor por ano.....	1.584.000,00	1.694.880,00	1.830.470,40	1.995.212,74
<hr/>				
Totais.....: Quantidade	4	valor	7.104.563,14	

TOTAL PROGRAMA...:	Valor 2018	Valor 2019	Valor 2020	Valor 2021
	1.584.000,00	1.694.880,00	1.830.470,40	1.995.212,74

Programa: 0002 - Apoio Administrativo - Gabinete

Ação.....: 0002 - Manutenção de Convênios com Outras Entidades

Descrição: Assegurar a Manutenção do Convênio com o Tribunal Regional Eleitoral, APRECE e Outras Entidades.

Unidade de medida: Atividade

Região	Quant. 2018	Quant. 2019	Quant. 2020	Quant. 2021
Município	1	1	1	1
Quantidade por ano...	1	1	1	1
Valor por ano.....	26.500,00	28.288,75	30.382,12	32.843,07
Totais.....: Quantidade	4	valor	118.013,94	

Ação.....: 0006 - Supervisão e Coordenação Superior

Descrição: Assegurar as ações necessária à Tomada de Decisões Políticas, Administrativas e Técnicas.

Unidade de medida: Atividade

Região	Quant. 2018	Quant. 2019	Quant. 2020	Quant. 2021
Município	1	1	1	1
Quantidade por ano...	1	1	1	1
Valor por ano.....	954.000,00	1.018.395,00	1.093.756,23	1.182.350,48
Totais.....: Quantidade	4	valor	4.248.501,71	

TOTAL PROGRAMA...:	Valor 2018	Valor 2019	Valor 2020	Valor 2021
	980.500,00	1.046.683,75	1.124.138,35	1.215.193,55

Programa: 0004 - Apoio Administrativo e Financeiro

Ação.....: 0007 - Funcionamento da Secretaria de Planejamento, Administração e Finanças

Descrição: Manter o Funcionamento de Secretaria de Planejamento, Administração e Finanças.

Unidade de medida: Atividade

Região	Quant. 2018	Quant. 2019	Quant. 2020	Quant. 2021
Município	1	1	1	1
Quantidade por ano...	1	1	1	1

Valor por ano.....	1.770.200,00	1.889.688,50	2.029.525,45	2.193.917,01
Totais.....: Quantidade	4	valor	7.883.330,96	
TOTAL PROGRAMA...:	Valor 2018 1.770.200,00	Valor 2019 1.889.688,50	Valor 2020 2.029.525,45	Valor 2021 2.193.917,01

Programa: 0006 - Valorização e Qualificação de Recursos Humanos

Ação.....: 0118 - Concurso, Processo Seletivo e Qualificação de Recursos Humanos
 Descrição: Assegurar a Execução dos Programas.

Unidade de medida: Atividade

Região	Quant. 2018	Quant. 2019	Quant. 2020	Quant. 2021
Município	1	1	1	1
Quantidade por ano...	1	1	1	1
Valor por ano.....	80.200,00	81.653,50	85.069,93	91.960,59
Totais.....: Quantidade	4	valor	338.884,02	
TOTAL PROGRAMA...:	Valor 2018 80.200,00	Valor 2019 81.653,50	Valor 2020 85.069,93	Valor 2021 91.960,59

Programa: 0008 - Encargos Especiais

Ação.....: 0009 - Sentenças Judiciais
 Descrição: Assegurar o Pagamento de Dívidas de Precatórios.

Unidade de medida: Atividade

Região	Quant. 2018	Quant. 2019	Quant. 2020	Quant. 2021
Município	1	1	1	1
Quantidade por ano...	1	1	1	1
Valor por ano.....	180.200,00	192.363,50	199.055,05	223.332,87
Totais.....: Quantidade	4	valor	794.951,42	
TOTAL PROGRAMA...:	Valor 2018 180.200,00	Valor 2019 192.363,50	Valor 2020 199.055,05	Valor 2021 223.332,87

Programa: 0009 - Abertura e Pavimentação de Ruas e Avenidas

Ação.....: 0018 - Pavimentação de Vias e Logradouros Públicos

Descrição: Dotar a População de Infraestrutura Urbana, com Construção de Calçamento na Avenida Prefeito Azimiro de Oliveira e demais ruas da Sede e dos Distritos de Monte Grave e Carnaubinha.

Unidade de medida: Atividade

Região	Quant. 2018	Quant. 2019	Quant. 2020	Quant. 2021
Município	1	1	1	1
Quantidade por ano...	1	1	1	1
Valor por ano.....	482.300,00	514.855,25	552.954,54	597.743,85
Totais.....: Quantidade	4	valor	2.147.853,64	

Ação.....: 0035 - Implantação de Mobilidade Urbana

Descrição: Assegurar a melhoria da Mobilidade Urbana.

Unidade de medida: Atividade

Região	Quant. 2018	Quant. 2019	Quant. 2020	Quant. 2021
Município	1	1	1	1
Quantidade por ano...	1	1	1	1
Valor por ano.....	19.080,00	20.367,90	21.875,12	23.647,01
Totais.....: Quantidade	4	valor	84.970,03	

TOTAL PROGRAMA....:	Valor 2018	Valor 2019	Valor 2020	Valor 2021
	501.380,00	535.223,15	574.829,66	621.390,86

Programa: 0010 - Distribuição de Energia Elétrica

Ação.....: 0030 - Ampliação da Rede de Distribuição de Energia Elétrica Urbana e Rural

Descrição: Assegurar a Ampliação e Construção da Rede de Energia Elétrica do Município.

Unidade de medida: Atividade

Região	Quant. 2018	Quant. 2019	Quant. 2020	Quant. 2021
Município	1	1	1	1
Quantidade por ano...	1	1	1	1
Valor por ano.....	16.960,00	18.104,80	19.444,56	21.019,56
Totais.....: Quantidade	4	valor	75.528,92	

TOTAL PROGRAMA....:	Valor 2018	Valor 2019	Valor 2020	Valor 2021
	16.960,00	18.104,80	19.444,56	21.019,56

Programa: 0011 - Consórcios Intermunicipais

Ação.....: 0038 - Repasse ao Consórcio de Desenvolvimento da Região do Sertão Central - CODESSUL
 Descrição: Assegura o repasse ao Consórcio.

Unidade de medida: Atividade

Região Município	Quant. 2018	Quant. 2019	Quant. 2020	Quant. 2021
	1	1	1	1
Quantidade por ano...	1	1	1	1
Valor por ano.....	37.100,00	39.604,25	42.534,96	45.980,30
Totais.....: Quantidade	4	valor	165.219,51	

Ação.....: 0073 - Repasse ao Consórcio Público de Saúde da Microrregião de Quixadá - CPSMQ
 Descrição: Contrato de Rateio para o Consórcio Público de Saúde da Microrregião de Quixadá - CPSMQ.

Unidade de medida: Atividade

Região Município	Quant. 2018	Quant. 2019	Quant. 2020	Quant. 2021
	1	1	1	1
Quantidade por ano...	1	1	1	1
Valor por ano.....	222.600,00	237.625,50	255.209,79	275.881,78
Totais.....: Quantidade	4	valor	991.317,07	

TOTAL PROGRAMA...:	Valor 2018	Valor 2019	Valor 2020	Valor 2021
	259.700,00	277.229,75	297.744,75	321.862,08

Programa: 0012 - Obras de Infra-Estrutura Urbana

Ação.....: 0013 - Construção e Ampliação do Sistema de Abastecimento D'Água
 Descrição: Construção e Ampliação do Sistema de Abastecimento proporcionando melhorias na rede de Água, Chafarizes e Adutoras.

Unidade de medida: Atividade

Região Município	Quant. 2018	Quant. 2019	Quant. 2020	Quant. 2021
	1	1	1	1
Quantidade por ano...	1	1	1	1
Valor por ano.....	26.500,00	28.288,75	30.382,12	32.843,07
Totais.....: Quantidade	4	valor	118.013,94	

Ação.....: 0014 - Construção, Ampliação e Reforma de Praças e Avenidas

Descrição: Construção, Ampliação e Reforma de Praças e Avenidas.

Unidade de medida: Atividade

Região	Quant. 2018	Quant. 2019	Quant. 2020	Quant. 2021
Município	1	1	1	1
Quantidade por ano...	1	1	1	1
Valor por ano.....	125.080,00	133.522,90	143.403,59	155.019,29
Totais.....: Quantidade	4	valor	557.025,78	

Ação.....: 0043 - Manutenção e Reforma do Parque de Vaquejada

Descrição: Assegurar a Manutenção e a Reforma das Instalações do Parque de Vaquejada do Município.

Unidade de medida: Atividade

Região	Quant. 2018	Quant. 2019	Quant. 2020	Quant. 2021
Município	1	1	1	1
Quantidade por ano...	1	1	1	1
Valor por ano.....	79.500,00	84.866,25	91.146,35	98.529,21
Totais.....: Quantidade	4	valor	354.041,81	

TOTAL PROGRAMA....:	Valor 2018	Valor 2019	Valor 2020	Valor 2021
	231.080,00	246.677,90	264.932,06	286.391,57

Programa: 0013 - Estradas Vicinais

Ação.....: 0037 - Construção e Manutenção de Estradas Vicinais

Descrição: Assegurar a Construção e Manutenção de Estradas Vicinais.

Unidade de medida: Atividade

Região	Quant. 2018	Quant. 2019	Quant. 2020	Quant. 2021
Município	1	1	1	1
Quantidade por ano...	1	1	1	1
Valor por ano.....	47.700,00	50.919,75	54.687,81	59.117,53
Totais.....: Quantidade	4	valor	212.425,09	

TOTAL PROGRAMA....:	Valor 2018	Valor 2019	Valor 2020	Valor 2021
	47.700,00	50.919,75	54.687,81	59.117,53

Programa: 0014 - Gestão de Serviços Urbanos

Ação.....: 0015 - Construção do Matadouro Municipal

Descrição: Assegurar a Construção e Ampliação de Mercados e Matadouros.

Unidade de medida: Atividade

Região	Quant. 2018	Quant. 2019	Quant. 2020	Quant. 2021
Município	1	1	1	1
Quantidade por ano...	1	1	1	1
Valor por ano.....	26.500,00	28.288,75	30.382,12	32.843,07
<hr/>				
Totais.....: Quantidade	4	valor	118.013,94	

Ação.....: 0017 - Construção e Recuperação de Pontes, Passagens Molhadas e Bueiros

Descrição: Assegurar a Construção de Pontes, Passagens Molhadas e Bueiros para melhorar o acesso a Sede do Município.

Unidade de medida: Atividade

Região	Quant. 2018	Quant. 2019	Quant. 2020	Quant. 2021
Município	1	1	1	1
Quantidade por ano...	1	1	1	1
Valor por ano.....	37.100,00	39.604,25	42.534,96	45.980,30
<hr/>				
Totais.....: Quantidade	4	valor	165.219,51	

Ação.....: 0019 - Manutenção de Vias e Logradouros Públicos

Descrição: Assegurar a Manutenção de Vias e Logradouros Públicos.

Unidade de medida: Atividade

Região	Quant. 2018	Quant. 2019	Quant. 2020	Quant. 2021
Município	1	1	1	1
Quantidade por ano...	1	1	1	1
Valor por ano.....	58.300,00	62.235,25	66.840,66	72.254,75
<hr/>				
Totais.....: Quantidade	4	valor	259.630,66	

Ação.....: 0021 - Manutenção de Mercados e Matadouros

Descrição: Promoção de Ações de Manutenção de Mercados e Matadouros.

Unidade de medida: Atividade

Região	Quant. 2018	Quant. 2019	Quant. 2020	Quant. 2021
Município	1	1	1	1
Quantidade por ano...	1	1	1	1

Valor por ano.....	15.900,00	16.973,25	18.229,27	19.705,84
Totais.....: Quantidade	4	valor	70.808,36	

Ação.....: 0023 - Serviços de Iluminação Pública
 Descrição: Assegurar a Manutenção dos Serviços de Iluminação Pública.

Unidade de medida: Atividade

Região	Quant. 2018	Quant. 2019	Quant. 2020	Quant. 2021
Município	1	1	1	1
Quantidade por ano...	1	1	1	1
Valor por ano.....	206.700,00	220.652,25	236.980,52	256.175,93
Totais.....: Quantidade	4	valor	920.508,70	

Ação.....: 0026 - Construção de Área de Transbordo de Resíduos
 Descrição: Assegurar a Construção de Área de Transbordo de Resíduos.

Unidade de medida: Atividade

Região	Quant. 2018	Quant. 2019	Quant. 2020	Quant. 2021
Município	1	1	1	1
Quantidade por ano...	1	1	1	1
Valor por ano.....	21.200,00	22.631,00	24.305,69	26.274,46
Totais.....: Quantidade	4	valor	94.411,15	

Ação.....: 0027 - Funcionamento do Sistema de Abastecimento D'Água
 Descrição: Manutenção do Sistema de Abastecimento D'Água.

Unidade de medida: Atividade

Região	Quant. 2018	Quant. 2019	Quant. 2020	Quant. 2021
Município	1	1	1	1
Quantidade por ano...	1	1	1	1
Valor por ano.....	24.380,00	26.025,65	27.951,55	30.215,62
Totais.....: Quantidade	4	valor	108.572,82	

Ação.....: 0031 - Manutenção do Sistema Rodoviário Municipal
 Descrição: Manutenção da Malha Rodoviária do Município.

Unidade de medida: Atividade

Região	Quant. 2018	Quant. 2019	Quant. 2020	Quant. 2021
Município	1	1	1	1

Quantidade por ano...	1	1	1	1
Valor por ano.....	21.200,00	22.631,00	24.305,70	26.274,46
<hr/>				
Totais.....: Quantidade	4	valor	94.411,16	

Ação.....: 0032 - Const. e Recup. de Reserv.de Água e Perf de Poços e Instalação de Dessalinizadores
 Descrição: Assegurar a melhoria dos Reservatórios D'água existentes no Município.

Unidade de medida: Atividade

Região	Quant. 2018	Quant. 2019	Quant. 2020	Quant. 2021
Município	1	1	1	1
Quantidade por ano...	1	1	1	1
Valor por ano.....	40.280,00	42.998,90	46.180,82	49.921,46
<hr/>				
Totais.....: Quantidade	4	valor	179.381,18	

Ação.....: 0033 - Construção e Ampliação do Sistema de Esgotamento Sanitário
 Descrição: Assegurar a Construção e Ampliação de Esgotos.

Unidade de medida: Atividade

Região	Quant. 2018	Quant. 2019	Quant. 2020	Quant. 2021
Município	1	1	1	1
Quantidade por ano...	1	1	1	1
Valor por ano.....	19.080,00	20.367,90	21.875,12	23.647,01
<hr/>				
Totais.....: Quantidade	4	valor	84.970,03	

TOTAL PROGRAMA....	Valor 2018	Valor 2019	Valor 2020	Valor 2021
	470.640,00	502.408,20	539.586,41	583.292,90

Programa: 0015 - Resíduos Sólidos Urbanos

Ação.....: 0020 - Manutenção dos Serviços de Limpeza Pública e Coleta de Lixo
 Descrição: Assegurar a Manutenção da Limpeza Pública e Coleta de Lixo.

Unidade de medida: Atividade

Região	Quant. 2018	Quant. 2019	Quant. 2020	Quant. 2021
Município	1	1	1	1
Quantidade por ano...	1	1	1	1
Valor por ano.....	1.439.480,00	1.536.644,90	1.650.356,62	1.784.035,51
<hr/>				
Totais.....: Quantidade	4	valor	6.410.517,03	

Ação.....: 0034 - Implantação da Coleta Seletiva de Resíduos

Descrição: Coleta Seletiva de Resíduos Sólidos.

Unidade de medida: Atividade

Região	Quant. 2018	Quant. 2019	Quant. 2020	Quant. 2021
Município	1	1	1	1
Quantidade por ano...	1	1	1	1
Valor por ano.....	26.500,00	28.288,75	30.382,12	32.843,07
<hr/>				
Totais.....: Quantidade	4	valor	118.013,94	
<hr/>				
TOTAL PROGRAMA...:	Valor 2018	Valor 2019	Valor 2020	Valor 2021
	1.465.980,00	1.564.933,65	1.680.738,74	1.816.878,58

Programa: 0017 - Gestão de Políticas Públicas de Meio Ambiente

PROMOVER AÇÕES QUE VISEM O DESENVOLVIMENTO AMBIENTAL.

Ação.....: 0134 - Manutenção da Secretaria de Meio Ambiente

Descrição: Assegurar Recursos para a Manutenção da Secretaria do Meio Ambiente.

Unidade de medida: Atividade

Região	Quant. 2018	Quant. 2019	Quant. 2020	Quant. 2021
Município	1	1	1	1
Quantidade por ano...	1	1	1	1
Valor por ano.....	185.500,00	198.021,25	212.674,82	229.901,48
<hr/>				
Totais.....: Quantidade	4	valor	826.097,55	

Ação.....: 0135 - Programa de Coleta Seletiva e Reciclagem

Descrição: Assegurar a Implantação de Programa de Coleta e Reciclagem de Resíduos Sólidos.

Unidade de medida: Atividade

Região	Quant. 2018	Quant. 2019	Quant. 2020	Quant. 2021
Município	1	1	1	1
Quantidade por ano...	1	1	1	1
Valor por ano.....	5.300,00	5.657,75	6.076,42	6.568,61
<hr/>				
Totais.....: Quantidade	4	valor	23.602,78	

Ação.....: 0136 - Programa de Educação Ambiental

Descrição: Promover Programas de Educação Ambiental.				
Unidade de medida: Atividade				
Região	Quant. 2018	Quant. 2019	Quant. 2020	Quant. 2021
Município	1	1	1	1
Quantidade por ano...	1	1	1	1
Valor por ano.....	15.900,00	16.973,25	18.229,28	19.705,85
<hr/>				
Totais.....: Quantidade	4	valor	70.808,38	
<hr/>				
TOTAL PROGRAMA...:	Valor 2018	Valor 2019	Valor 2020	Valor 2021
	206.700,00	220.652,25	236.980,52	256.175,94

Programa: 0018 - Apoio Administrativos a Secretaria de Obras

Ação.....: 0011 - Reforma de Prédios Públicos Municipais				
Descrição: Assegurar a Reforma de Prédios Públicos do Município não utilizados para serem aproveitados em Outras Áreas.				
Unidade de medida: Atividade				
Região	Quant. 2018	Quant. 2019	Quant. 2020	Quant. 2021
Município	1	1	1	1
Quantidade por ano...	1	1	1	1
Valor por ano.....	26.500,00	28.288,75	30.382,12	32.843,07
<hr/>				
Totais.....: Quantidade	4	valor	118.013,94	
<hr/>				
Ação.....: 0012 - Funcionamento da Secretaria de Obras, Infraestrutura e Urbanismo				
Descrição: Assegurar o funcionamento dos Serviços Administrativos da Secretaria de Obras, Infraestrutura e Urbanismo.				
Unidade de medida: Atividade				
Região	Quant. 2018	Quant. 2019	Quant. 2020	Quant. 2021
Município	1	1	1	1
Quantidade por ano...	1	1	1	1
Valor por ano.....	1.325.000,00	1.414.437,50	1.519.105,88	1.642.153,45
<hr/>				
Totais.....: Quantidade	4	valor	5.900.696,83	
<hr/>				
TOTAL PROGRAMA...:	Valor 2018	Valor 2019	Valor 2020	Valor 2021
	1.351.500,00	1.442.726,25	1.549.488,00	1.674.996,52

Programa: 0020 - Apoio Administrativos Agricultura

Ação.....: 0039 - Funcionamento da Secretaria de Desenvolvimento Agrário

Descrição: Manter as Atividades Administrativas da Secretaria de Desenvolvimento Agrário.

Unidade de medida: Atividade

Região	Quant. 2018	Quant. 2019	Quant. 2020	Quant. 2021
Município	1	1	1	1
Quantidade por ano...	1	1	1	1
Valor por ano.....	609.500,00	650.641,25	698.788,70	755.390,59
<hr/>				
Totais.....: Quantidade	4	valor	2.714.320,54	

Ação.....: 0046 - Assistência ao Seguro Safra

Descrição: Garantir o Atendimento ao Pequeno Produtor Pecuário.

Unidade de medida: Atividade

Região	Quant. 2018	Quant. 2019	Quant. 2020	Quant. 2021
Município	1	1	1	1
Quantidade por ano...	1	1	1	1
Valor por ano.....	148.400,00	158.417,00	170.139,86	183.921,18
<hr/>				
Totais.....: Quantidade	4	valor	660.878,04	

TOTAL PROGRAMA...:	Valor 2018	Valor 2019	Valor 2020	Valor 2021
	757.900,00	809.058,25	868.928,56	939.311,77

Programa: 0021 - Agricultura Familiar

Ação.....: 0048 - Incentivo a Agricultura Familiar e a Feira

Descrição: Garantir o incentivo ao Produtor da Agricultura Familiar e a comercialização de seus produtos através de Feira.

Unidade de medida: Atividade

Região	Quant. 2018	Quant. 2019	Quant. 2020	Quant. 2021
Município	1	1	1	1
Quantidade por ano...	1	1	1	1
Valor por ano.....	26.500,00	28.288,75	30.382,12	32.843,07
<hr/>				
Totais.....: Quantidade	4	valor	118.013,94	

TOTAL PROGRAMA...:	Valor 2018	Valor 2019	Valor 2020	Valor 2021
	26.500,00	28.288,75	30.382,12	32.843,07

Programa: 0022 - Incentivo a Produção Agrícola

Ação.....: 0045 - Apoio ao Pequeno Agricultor e Pecuário

Descrição: Garantir Apoio Técnico, Financeiro e Material a Agricultor e Pecuário.

Unidade de medida: Atividade

Região	Quant. 2018	Quant. 2019	Quant. 2020	Quant. 2021
Município	1	1	1	1
Quantidade por ano...	1	1	1	1
Valor por ano.....	58.300,00	62.235,25	66.840,67	72.254,75
<hr/>				
Totais.....: Quantidade	4	valor	259.630,67	
<hr/>				
TOTAL PROGRAMA...:	Valor 2018	Valor 2019	Valor 2020	Valor 2021
	58.300,00	62.235,25	66.840,67	72.254,75

Programa: 0024 - Apoio Administrativo a Educação

Ação.....: 0049 - Funcionamento do Setor Administrativo da Secretaria de Educação

Descrição: Manutenção das Atividades Administrativas da Secretaria de Educação.

Unidade de medida: Atividade

Região	Quant. 2018	Quant. 2019	Quant. 2020	Quant. 2021
Município	1	1	1	1
Quantidade por ano...	1	1	1	1
Valor por ano.....	826.800,00	882.609,00	947.922,07	1.024.703,75
<hr/>				
Totais.....: Quantidade	4	valor	3.682.034,82	
<hr/>				
TOTAL PROGRAMA...:	Valor 2018	Valor 2019	Valor 2020	Valor 2021
	826.800,00	882.609,00	947.922,07	1.024.703,75

Programa: 0026 - Merenda Escolar

Ação.....: 0050 - Manutenção do Programa da Merenda Escolar PNAC/PNAP

Descrição: Promover Ações de Apoio ao Programa de Merenda Escolar na Educação Infantil.

Unidade de medida: Atividade

Região	Quant. 2018	Quant. 2019	Quant. 2020	Quant. 2021
Município	1	1	1	1

Quantidade por ano...	1	1	1	1
Valor por ano.....	79.500,00	84.866,25	91.146,35	98.529,21
<hr/>				
Totais.....: Quantidade	4	valor	354.041,81	

Ação.....: 0051 - Manutenção do Programa da Merenda Escolar do Ensino Fundamental - PNAE
 Descrição: Garantir os recursos para o melhoramento da Alimentação Escolar no Ensino Fundamental.

Unidade de medida: Atividade

Região	Quant. 2018	Quant. 2019	Quant. 2020	Quant. 2021
Município	1	1	1	1
Quantidade por ano...	1	1	1	1
Valor por ano.....	111.300,00	118.812,75	127.604,89	137.940,89
<hr/>				
Totais.....: Quantidade	4	valor	495.658,53	

TOTAL PROGRAMA....	Valor 2018	Valor 2019	Valor 2020	Valor 2021
	190.800,00	203.679,00	218.751,24	236.470,10

Programa: 0027 - Gestão de Políticas Públicas em Educação

Ação.....: 0052 - Projeto Educação - Programa Mais Educação
 Descrição: Assegurar a Manutenção do Programa Mais Educação.

Unidade de medida: Atividade

Região	Quant. 2018	Quant. 2019	Quant. 2020	Quant. 2021
Município	1	1	1	1
Quantidade por ano...	1	1	1	1
Valor por ano.....	42.400,00	45.262,00	48.611,39	52.548,91
<hr/>				
Totais.....: Quantidade	4	valor	188.822,30	

Ação.....: 0053 - Programa Brasil Alfabetizado
 Descrição: Assegurar a Manutenção do Programa Brasil Alfabetizado.

Unidade de medida: Atividade

Região	Quant. 2018	Quant. 2019	Quant. 2020	Quant. 2021
Município	1	1	1	1
Quantidade por ano...	1	1	1	1
Valor por ano.....	12.720,00	13.578,60	14.583,42	15.764,67
<hr/>				
Totais.....: Quantidade	4	valor	56.646,69	

Ação.....: 0054 - Apoio ao Universitário

Descrição: Desenvolver Ações de Apoio ao Aluno Universitário.

Unidade de medida: Atividade

Região	Quant. 2018	Quant. 2019	Quant. 2020	Quant. 2021
Município	1	1	1	1
Quantidade por ano...	1	1	1	1
Valor por ano.....	79.500,00	84.866,25	91.146,35	98.529,21
Totais.....: Quantidade 4 valor 354.041,81				

Ação.....: 0055 - Construção e Melhoria de Quadras de Esportes em Escolas

Descrição: Assegurar a Construção e Melhoria de Quadras Esportivas nas Escolas Municipais.

Unidade de medida: Atividade

Região	Quant. 2018	Quant. 2019	Quant. 2020	Quant. 2021
Município	1	1	1	1
Quantidade por ano...	1	1	1	1
Valor por ano.....	37.100,00	39.604,25	42.534,96	45.980,30
Totais.....: Quantidade 4 valor 165.219,51				

Ação.....: 0057 - Aquisição de Fardamento para Alunos da Rede Escolar

Descrição: Assegurar a distribuição de Fardamento aos Alunos.

Unidade de medida: Atividade

Região	Quant. 2018	Quant. 2019	Quant. 2020	Quant. 2021
Município	1	1	1	1
Quantidade por ano...	1	1	1	1
Valor por ano.....	37.100,00	39.604,25	42.534,96	45.980,30
Totais.....: Quantidade 4 valor 165.219,51				

TOTAL PROGRAMA...:	Valor 2018	Valor 2019	Valor 2020	Valor 2021
	208.820,00	222.915,35	239.411,08	258.803,39

Programa: 0028 - Educação do Ensino Fundamental com Qualidade Social

Ação.....: 0056 - Construção, Ampliação e Reforma das Escolas Municipais de Ensino Fundamental

Descrição: Assegurar as melhorias das Instalações Físicas das Escolas.

Unidade de medida: Atividade

Região	Quant. 2018	Quant. 2019	Quant. 2020	Quant. 2021
Município	1	1	1	1
Quantidade por ano...	1	1	1	1
Valor por ano.....	84.800,00	90.524,00	97.222,78	105.097,82
Totais.....: Quantidade	4	valor	377.644,60	

Ação.....: 0059 - Remuneração dos Profissionais do Magistério do Ensino Fundamental - FUNDEB 60%
 Descrição: Assegurar recursos para pagamentos aos Profissionais do Magistério com recursos do FUNDEB.

Unidade de medida: Atividade

Região	Quant. 2018	Quant. 2019	Quant. 2020	Quant. 2021
Município	1	1	1	1
Quantidade por ano...	1	1	1	1
Valor por ano.....	5.830.000,00	6.223.525,00	6.684.065,85	7.225.475,18
Totais.....: Quantidade	4	valor	25.963.066,03	

Ação.....: 0060 - Manutenção do Ensino Fundamental - FUNDEB 40%
 Descrição: Funcionamento do Ensino Fundamental com os Recursos do FUNDEB e demais Recursos.

Unidade de medida: Atividade

Região	Quant. 2018	Quant. 2019	Quant. 2020	Quant. 2021
Município	1	1	1	1
Quantidade por ano...	1	1	1	1
Valor por ano.....	3.816.000,00	4.073.580,00	4.375.024,92	4.729.401,94
Totais.....: Quantidade	4	valor	16.994.006,86	

Ação.....: 0061 - Manutenção do Transporte para Alunos do Ensino Fundamental
 Descrição: Garantir o deslocamento dos Alunos do Ensino Fundamental.

Unidade de medida: Atividade

Região	Quant. 2018	Quant. 2019	Quant. 2020	Quant. 2021
Município	1	1	1	1
Quantidade por ano...	1	1	1	1
Valor por ano.....	1.908.000,00	2.036.790,00	2.187.512,46	2.364.700,97
Totais.....: Quantidade	4	valor	8.497.003,43	

Ação.....: 0062 - Manutenção do PDDE - Programa Dinheiro Direto na Escola

Descrição: Manutenção do Programa do Governo Federal.

Unidade de medida: Atividade

Região	Quant. 2018	Quant. 2019	Quant. 2020	Quant. 2021
Município	1	1	1	1
Quantidade por ano...	1	1	1	1
Valor por ano.....	37.100,00	39.604,25	42.534,96	45.980,30
Totais.....: Quantidade	4	valor	165.219,51	

TOTAL PROGRAMA...:	Valor 2018	Valor 2019	Valor 2020	Valor 2021
	11.675.900,00	12.464.023,25	13.386.360,97	14.470.656,21

Programa: 0030 - Educação Infantil com Qualidade Social

Ação.....: 0063 - Manutenção do Centro de Educação Infantil - CEI
 Descrição: Manutenção do Centro de Educação Infantil - CEI.

Unidade de medida: Atividade

Região	Quant. 2018	Quant. 2019	Quant. 2020	Quant. 2021
Município	1	1	1	1
Quantidade por ano...	1	1	1	1
Valor por ano.....	90.100,00	96.181,75	103.299,20	111.666,43
Totais.....: Quantidade	4	valor	401.247,38	

Ação.....: 0064 - Remuneração dos Profissionais do Magistério da Educação Infantil - FUNDEB 60%
 Descrição: Pagamentos dos Profissionais do Magistério com recursos do FUNDEB.

Unidade de medida: Atividade

Região	Quant. 2018	Quant. 2019	Quant. 2020	Quant. 2021
Município	1	1	1	1
Quantidade por ano...	1	1	1	1
Valor por ano.....	1.643.000,00	1.753.902,50	1.883.691,29	2.036.270,27
Totais.....: Quantidade	4	valor	7.316.864,06	

Ação.....: 0065 - Manutenção da Rede de Educação Infantil - FUNDEB 40%
 Descrição: Manutenção da Educação Infantil com recursos do FUNDEB.

Unidade de medida: Atividade

Região	Quant. 2018	Quant. 2019	Quant. 2020	Quant. 2021
Município	1	1	1	1

Quantidade por ano...	1	1	1	1
Valor por ano.....	68.900,00	73.550,75	78.993,50	85.391,98
<hr/>				
Totais.....: Quantidade	4	valor	306.836,23	

Ação.....: 0069 - Manutenção Educação Infantil - Novas Turmas
 Descrição: Manutenção da Educação Infantil Novas Turmas.

Unidade de medida: Atividade

Região	Quant. 2018	Quant. 2019	Quant. 2020	Quant. 2021
Município	1	1	1	1
Quantidade por ano...	1	1	1	1
Valor por ano.....	196.100,00	209.336,75	224.827,67	243.038,71
<hr/>				
Totais.....: Quantidade	4	valor	873.303,13	

TOTAL PROGRAMA....:	Valor 2018	Valor 2019	Valor 2020	Valor 2021
	1.998.100,00	2.132.971,75	2.290.811,66	2.476.367,39

Programa: 0031 - Educação para Jovens e Adultos com Qualidade Social

Ação.....: 0003 - Educação de Jovens e Adultos 40% (Financiado)
 Descrição: Assegurar a Manutenção do Programa.

Unidade de medida: Atividade

Região	Quant. 2018	Quant. 2019	Quant. 2020	Quant. 2021
Município	1	1	1	1
Quantidade por ano...	1	1	1	1
Valor por ano.....	503.500,00	537.486,25	577.260,23	624.018,31
<hr/>				
Totais.....: Quantidade	4	valor	2.242.264,79	

Ação.....: 0058 - Manutenção do Programa de Jovens e Adultos - FUNDEB 40%
 Descrição: Manutenção das Atividades Educacionais de Jovens e Adultos.

Unidade de medida: Atividade

Região	Quant. 2018	Quant. 2019	Quant. 2020	Quant. 2021
Município	1	1	1	1
Quantidade por ano...	1	1	1	1
Valor por ano.....	61.480,00	65.629,90	70.486,51	76.195,92
<hr/>				
Totais.....: Quantidade	4	valor	273.792,33	

Ação.....: 0066 - Remuneração dos Profissionais do Magist. da Educ. de Jovens e Adultos -FUNDEB 60
 Descrição: Manutenção dos Profissionais do Magistério com recursos do FUNDEB.

Unidade de medida: Atividade

Região	Quant. 2018	Quant. 2019	Quant. 2020	Quant. 2021
Município	1	1	1	1
Quantidade por ano...	1	1	1	1
Valor por ano.....	37.100,00	39.604,25	42.534,96	45.980,30
Totais.....: Quantidade	4	valor	165.219,51	

Ação.....: 0067 - Educação de Jovens e Adultos 60% (Financiado)
 Descrição: Assegurar a Educação de Jovens e Adultos.

Unidade de medida: Atividade

Região	Quant. 2018	Quant. 2019	Quant. 2020	Quant. 2021
Município	1	1	1	1
Quantidade por ano...	1	1	1	1
Valor por ano.....	68.900,00	73.550,75	78.993,52	85.391,99
Totais.....: Quantidade	4	valor	306.836,26	

TOTAL PROGRAMA...:	Valor 2018	Valor 2019	Valor 2020	Valor 2021
	670.980,00	716.271,15	769.275,22	831.586,52

Programa: 0032 - Transporte Escolar

Ação.....: 0068 - Transporte Escolar do Ensino Médio
 Descrição: Garantir o deslocamento dos Alunos do Ensino Médio.

Unidade de medida: Atividade

Região	Quant. 2018	Quant. 2019	Quant. 2020	Quant. 2021
Município	1	1	1	1
Quantidade por ano...	1	1	1	1
Valor por ano.....	795.000,00	848.662,50	911.463,53	985.292,07
Totais.....: Quantidade	4	valor	3.540.418,10	

TOTAL PROGRAMA...:	Valor 2018	Valor 2019	Valor 2020	Valor 2021
	795.000,00	848.662,50	911.463,53	985.292,07

Programa: 0033 - Apoio Administrativo a Saúde

Ação.....: 0004 - Atendimento as Pessoas Reconhecidamente Carentes
 Descrição: Realizar o Atendimento a Pessoas Reconhecidamente Carentes.

Unidade de medida: Atividade

Região	Quant. 2018	Quant. 2019	Quant. 2020	Quant. 2021
Município	1	1	1	1
Quantidade por ano...	1	1	1	1
Valor por ano.....	12.720,00	13.578,60	14.583,42	15.764,67
<hr/>				
Totais.....: Quantidade	4	valor	56.646,69	

Ação.....: 0005 - Manutenção da Ouvidoria do SUS
 Descrição: Assegurar a Manutenção da Ouvidoria do SUS.

Unidade de medida: Atividade

Região	Quant. 2018	Quant. 2019	Quant. 2020	Quant. 2021
Município	1	1	1	1
Quantidade por ano...	1	1	1	1
Valor por ano.....	26.500,00	28.288,75	30.382,12	32.843,07
<hr/>				
Totais.....: Quantidade	4	valor	118.013,94	

Ação.....: 0070 - Manutenção do Setor Administrativo da Secretaria de Saúde do Município
 Descrição: Conjunto de Ações Administrativas destinadas a atender as necessidades e promover a melhoria das condições de Saúde da População.

Unidade de medida: Atividade

Região	Quant. 2018	Quant. 2019	Quant. 2020	Quant. 2021
Município	1	1	1	1
Quantidade por ano...	1	1	1	1
Valor por ano.....	1.431.000,00	1.527.592,50	1.640.634,35	1.773.525,72
<hr/>				
Totais.....: Quantidade	4	valor	6.372.752,57	

Ação.....: 0072 - Apoio ao Funcionamento do Conselho Municipal de Saúde
 Descrição: Apoio ao Conselho de Saúde.

Unidade de medida: Atividade

Região	Quant. 2018	Quant. 2019	Quant. 2020	Quant. 2021
Município	1	1	1	1

Quantidade por ano...	1	1	1	1
Valor por ano.....	37.100,00	39.604,25	42.534,96	45.980,30
<hr/>				
Totais.....: Quantidade	4	valor	165.219,51	
<hr/>				
TOTAL PROGRAMA...:	Valor 2018	Valor 2019	Valor 2020	Valor 2021
	1.507.320,00	1.609.064,10	1.728.134,85	1.868.113,76

Programa: 0034 - Atendimento Hospitalar e Ambulatoria do SUS

Ação.....: 0071 - Ampliação e Reforma do Hospital Municipal João Leopoldo Pinheiro
 Descrição: Assegurar a melhoria das Instalações Físicas do Hospital Municipal para atender melhor a População.

Unidade de medida: Atividade

Região	Quant. 2018	Quant. 2019	Quant. 2020	Quant. 2021
Município	1	1	1	1
Quantidade por ano...	1	1	1	1
Valor por ano.....	63.600,00	67.893,00	72.917,08	78.823,37
<hr/>				
Totais.....: Quantidade	4	valor	283.233,45	

Ação.....: 0085 - Manutenção das Atividades da Média e Alta Complexidade Ambulatorial e Hospitalar
 Descrição: Gerir os recursos da Média e Alta Complexidade.

Unidade de medida: Atividade

Região	Quant. 2018	Quant. 2019	Quant. 2020	Quant. 2021
Município	1	1	1	1
Quantidade por ano...	1	1	1	1
Valor por ano.....	4.644.920,00	4.958.452,10	5.325.377,56	5.756.733,14
<hr/>				
Totais.....: Quantidade	4	valor	20.685.482,80	

Ação.....: 0089 - Construção e Manutenção do CAPS
 Descrição: Assegurar a Construção e Manutenção do CAPS.

Unidade de medida: Atividade

Região	Quant. 2018	Quant. 2019	Quant. 2020	Quant. 2021
Município	1	1	1	1
Quantidade por ano...	1	1	1	1
Valor por ano.....	26.500,00	28.288,75	30.382,12	32.843,07

Totais.....: Quantidade 4 valor 118.013,94

Ação.....: 0090 - Construção de Um Centro de Fisioterapia
 Descrição: Assegurar a Construção do Centro de Fisioterapia.

Unidade de medida: Atividade

Região	Quant. 2018	Quant. 2019	Quant. 2020	Quant. 2021
Município	1	1	1	1
Quantidade por ano...	1	1	1	1
Valor por ano.....	12.720,00	13.578,60	14.583,42	15.764,67

Totais.....: Quantidade 4 valor 56.646,69

TOTAL PROGRAMA...:	Valor 2018	Valor 2019	Valor 2020	Valor 2021
	4.747.740,00	5.068.212,45	5.443.260,18	5.884.164,25

Programa: 0035 - Atenção Básica em Saúde

Ação.....: 0075 - Construção, Ampliação e Recuperação de Unidades Básicas de Saúde
 Descrição: Assegurar a melhoria das Unidades Básicas de Saúde.

Unidade de medida: Atividade

Região	Quant. 2018	Quant. 2019	Quant. 2020	Quant. 2021
Município	1	1	1	1
Quantidade por ano...	1	1	1	1
Valor por ano.....	58.300,00	62.235,25	66.840,66	72.254,75

Totais.....: Quantidade 4 valor 259.630,66

Ação.....: 0076 - Implantação da Academia de Saúde
 Descrição: Implantação do Polo de Academia de Saúde.

Unidade de medida: Atividade

Região	Quant. 2018	Quant. 2019	Quant. 2020	Quant. 2021
Município	1	1	1	1
Quantidade por ano...	1	1	1	1
Valor por ano.....	12.720,00	13.578,60	14.583,42	15.764,67

Totais.....: Quantidade 4 valor 56.646,69

Ação.....: 0077 - Programa Saúde da Família - PSF

Descrição: Implantação de estratégias para o atendimento das demandas Básicas de Saúde com o acompanhamento Domiciliar das condições de Saúde da População de baixa Renda e outras medidas e ações tanto Preventivas e Curativas.

Unidade de medida: Atividade

Região	Quant. 2018	Quant. 2019	Quant. 2020	Quant. 2021
Município	1	1	1	1
Quantidade por ano...	1	1	1	1
Valor por ano.....	2.316.100,00	2.472.436,75	2.655.397,07	2.870.484,23
Totais.....: Quantidade	4	valor	10.314.418,05	

Ação.....: 0078 - Funcionamento do NASF - Núcleo de Assistência a Saúde da Família
 Descrição: Garantir a Manutenção do NASF no Município de Milhã.

Unidade de medida: Atividade

Região	Quant. 2018	Quant. 2019	Quant. 2020	Quant. 2021
Município	1	1	1	1
Quantidade por ano...	1	1	1	1
Valor por ano.....	305.280,00	325.886,40	350.001,99	378.352,16
Totais.....: Quantidade	4	valor	1.359.520,55	

Ação.....: 0079 - Manutenção do Programa Agentes Comunitários de Saúde - PACS
 Descrição: Garantir recursos para o Funcionamento do Programa Agentes Comunitários de Saúde.

Unidade de medida: Atividade

Região	Quant. 2018	Quant. 2019	Quant. 2020	Quant. 2021
Município	1	1	1	1
Quantidade por ano...	1	1	1	1
Valor por ano.....	189.104,00	201.868,52	216.806,79	234.368,14
Totais.....: Quantidade	4	valor	842.147,45	

Ação.....: 0080 - Manutenção dos Serviços de Saúde Bucal - SB
 Descrição: Garantir recursos para o Funcionamento da Saúde Bucal.

Unidade de medida: Atividade

Região	Quant. 2018	Quant. 2019	Quant. 2020	Quant. 2021
Município	1	1	1	1
Quantidade por ano...	1	1	1	1
Valor por ano.....	90.100,00	96.181,75	103.299,20	111.666,43

Totais.....: Quantidade 4 valor 401.247,38

Ação.....: 0091 - Manutenção dos Serviços de Fisioterapia e Reabilitação
 Descrição: Garantir o Pleno Funcionamento dos Serviços de Fisioterapia e Reabilitação.

Unidade de medida: Atividade

Região	Quant. 2018	Quant. 2019	Quant. 2020	Quant. 2021
Município	1	1	1	1
Quantidade por ano...	1	1	1	1
Valor por ano.....	90.100,00	96.181,75	103.299,20	111.666,43

Totais.....: Quantidade 4 valor 401.247,38

TOTAL PROGRAMA...:	Valor 2018	Valor 2019	Valor 2020	Valor 2021
	3.061.704,00	3.268.369,02	3.510.228,33	3.794.556,81

Programa: 0037 - Assistência Farmaceutica

Ação.....: 0081 - Manutenção dos Serviços de Assistência Farmacêutica
 Descrição: Assegurar a Manutenção do Programa de Assistência Farmacêutica e Programação Pactuada Integrada de Medicamentos para Atenção Básica e Secundária.

Unidade de medida: Atividade

Região	Quant. 2018	Quant. 2019	Quant. 2020	Quant. 2021
Município	1	1	1	1
Quantidade por ano...	1	1	1	1
Valor por ano.....	291.500,00	311.176,25	334.203,29	361.273,76

Totais.....: Quantidade 4 valor 1.298.153,30

TOTAL PROGRAMA...:	Valor 2018	Valor 2019	Valor 2020	Valor 2021
	291.500,00	311.176,25	334.203,29	361.273,76

Programa: 0038 - Gestão do SUS

Ação.....: 0083 - Manutenção e Fortalecimento da Gestão do SUS
 Descrição: Promover Ações de Fortalecimento do Bloco de Gestão do SUS.

Unidade de medida: Atividade

Região	Quant. 2018	Quant. 2019	Quant. 2020	Quant. 2021
Município	1	1	1	1

Quantidade por ano...	1	1	1	1
Valor por ano.....	26.500,00	28.288,75	30.382,12	32.843,07
<hr/>				
Totais.....: Quantidade	4	valor	118.013,94	

Ação.....: 0092 - Programa Saúde na Escola - PSE
 Descrição: Assegurar a Manutenção do Programa Saúde da Escola.

Unidade de medida: Atividade

Região	Quant. 2018	Quant. 2019	Quant. 2020	Quant. 2021
Município	1	1	1	1
Quantidade por ano...	1	1	1	1
Valor por ano.....	12.720,00	13.578,60	14.583,42	15.764,67
<hr/>				
Totais.....: Quantidade	4	valor	56.646,69	

TOTAL PROGRAMA....:	Valor 2018	Valor 2019	Valor 2020	Valor 2021
	39.220,00	41.867,35	44.965,54	48.607,74

Programa: 0039 - Vigilância em Saúde

Ação.....: 0082 - Manut dos Serviços de Vigilância em Saúde(Sanitária, Epidemiológica e Ambiental)
 Descrição: Manter as ações de Vigilância em Saúde (Sanitária, Epidemiológica e Ambiental).

Unidade de medida: Atividade

Região	Quant. 2018	Quant. 2019	Quant. 2020	Quant. 2021
Município	1	1	1	1
Quantidade por ano...	1	1	1	1
Valor por ano.....	196.100,00	209.336,75	224.827,65	243.038,72
<hr/>				
Totais.....: Quantidade	4	valor	873.303,12	

TOTAL PROGRAMA....:	Valor 2018	Valor 2019	Valor 2020	Valor 2021
	196.100,00	209.336,75	224.827,65	243.038,72

Programa: 0040 - Apoio Administrativo da Assistência Social

Ação.....: 0093 - Manutenção do Setor Admin. da Sec. de Assistência, Trabalho, Empreed e I. Social
 Descrição: Manter as atividades do Setor Administrativo da Assistência Social.

Unidade de medida: Atividade

Região	Quant. 2018	Quant. 2019	Quant. 2020	Quant. 2021
Município	1	1	1	1
Quantidade por ano...	1	1	1	1
Valor por ano.....	1.022.900,00	1.091.945,75	1.172.749,74	1.267.742,46
Totais.....: Quantidade		4	valor	4.555.337,95

Ação.....: 0097 - Funcionamento do Conselho de Assistência Social
 Descrição: Assegurar a Manutenção do Controle Social.

Unidade de medida: Atividade

Região	Quant. 2018	Quant. 2019	Quant. 2020	Quant. 2021
Município	1	1	1	1
Quantidade por ano...	1	1	1	1
Valor por ano.....	19.080,00	20.367,90	21.875,12	23.647,01
Totais.....: Quantidade		4	valor	84.970,03

Ação.....: 0098 - Funcionamento do Conselho Tutelar
 Descrição: Assegurar a Manutenção do Controle Social.

Unidade de medida: Atividade

Região	Quant. 2018	Quant. 2019	Quant. 2020	Quant. 2021
Município	1	1	1	1
Quantidade por ano...	1	1	1	1
Valor por ano.....	71.020,00	75.813,85	81.424,07	88.019,43
Totais.....: Quantidade		4	valor	316.277,35

Ação.....: 0099 - Funcionamento de Conselhos Setoriais (CMDCA e Outros)
 Descrição: Assegurar a Manutenção do Controle Social.

Unidade de medida: Atividade

Região	Quant. 2018	Quant. 2019	Quant. 2020	Quant. 2021
Município	1	1	1	1
Quantidade por ano...	1	1	1	1
Valor por ano.....	5.300,00	5.657,75	6.076,42	6.568,62
Totais.....: Quantidade		4	valor	23.602,79

Ação.....: 0100 - Manutenção do Fundo Municipal de Assistência Social

Descrição: Assegurar a Manutenção do Funcionamento do Setor Administrativo do Fundo Municipal de Assistência Social.

Unidade de medida: Atividade

Região	Quant. 2018	Quant. 2019	Quant. 2020	Quant. 2021
Município	1	1	1	1
Quantidade por ano...	1	1	1	1
Valor por ano.....	15.900,00	16.973,25	18.229,27	19.705,84
<hr/>				
Totais.....: Quantidade	4	valor	70.808,36	

Ação.....: 0121 - Manutenção da Casa de Apoio em Fortaleza

Descrição: Assegurar a Manutenção da Casa de Apoio do Município na Capital do Estado.

Unidade de medida: Atividade

Região	Quant. 2018	Quant. 2019	Quant. 2020	Quant. 2021
Município	1	1	1	1
Quantidade por ano...	1	1	1	1
Valor por ano.....	51.940,00	55.445,95	59.548,96	64.372,41
<hr/>				
Totais.....: Quantidade	4	valor	231.307,32	

TOTAL PROGRAMA....:	Valor 2018	Valor 2019	Valor 2020	Valor 2021
	1.186.140,00	1.266.204,45	1.359.903,58	1.470.055,77

Programa: 0044 - Gestão de Políticas Públicas de Assistência Social

Ação.....: 0102 - Programas e Projetos a Pessoas em Situação de Risco e Vulnerabilidade Social

Descrição: Assegurar a Manutenção de Programas e Projetos para atendimento a Idoso, Pessoa com Deficiência, Dentre Outros.

Unidade de medida: Atividade

Região	Quant. 2018	Quant. 2019	Quant. 2020	Quant. 2021
Município	1	1	1	1
Quantidade por ano...	1	1	1	1
Valor por ano.....	44.520,00	47.525,10	51.041,96	55.176,35
<hr/>				
Totais.....: Quantidade	4	valor	198.263,41	

Ação.....: 0109 - Doações de Materiais Diversos

Descrição: Doação de Materiais Diversos.

Unidade de medida: Atividade

Região	Quant. 2018	Quant. 2019	Quant. 2020	Quant. 2021
Município	1	1	1	1
Quantidade por ano...	1	1	1	1
Valor por ano.....	3.180,00	3.394,65	3.645,85	3.941,17
<hr/>				
Totais.....: Quantidade	4	valor	14.161,67	
<hr/>				
TOTAL PROGRAMA...:	Valor 2018	Valor 2019	Valor 2020	Valor 2021
	47.700,00	50.919,75	54.687,81	59.117,52

Programa: 0047 - Atenção a Criança e ao Adolescente

Ação.....: 0116 - Manutenção e Fortalecimento das Atividades do OCA - Orçamento Criança
 Descrição: Assegurar Programas a Criança a ao Adolescente.

Unidade de medida: Atividade

Região	Quant. 2018	Quant. 2019	Quant. 2020	Quant. 2021
Município	1	1	1	1
Quantidade por ano...	1	1	1	1
Valor por ano.....	10.600,00	11.315,50	12.152,85	13.137,23
<hr/>				
Totais.....: Quantidade	4	valor	47.205,58	
<hr/>				
TOTAL PROGRAMA...:	Valor 2018	Valor 2019	Valor 2020	Valor 2021
	10.600,00	11.315,50	12.152,85	13.137,23

Programa: 0051 - Apoio Administrativos do Saae
 SUPORTE AS AÇÕES ADMINISTRATIVAS DO SAAE.

Ação.....: 0124 - Manutenção do Setor Administrativo do SAAE
 Descrição: Manutenção das Atividades do SAAE.

Unidade de medida: Atividade

Região	Quant. 2018	Quant. 2019	Quant. 2020	Quant. 2021
Município	1	1	1	1
Quantidade por ano...	1	1	1	1
Valor por ano.....	492.900,00	526.170,75	565.107,39	610.881,08
<hr/>				
Totais.....: Quantidade	4	valor	2.195.059,22	

Ação.....: 0125 - Manutenção do Sistema de Abastecimento D'Água

Descrição: Assegurar a Ampliação do Sistema de Abastecimento d'água do Município.

Unidade de medida: Atividade

Região	Quant. 2018	Quant. 2019	Quant. 2020	Quant. 2021
Município	1	1	1	1
Quantidade por ano...	1	1	1	1
Valor por ano.....	238.500,00	254.598,75	273.439,06	295.587,62
Totais.....: Quantidade	4	valor	1.062.125,43	

Ação.....: 0126 - Ampliação do Sistema de Abastecimento D'Água

Descrição: Assegurar a Manutenção do Sistema de Abastecimento D'água.

Unidade de medida: Atividade

Região	Quant. 2018	Quant. 2019	Quant. 2020	Quant. 2021
Município	1	1	1	1
Quantidade por ano...	1	1	1	1
Valor por ano.....	53.000,00	56.577,50	60.764,23	65.686,14
Totais.....: Quantidade	4	valor	236.027,87	

TOTAL PROGRAMA....:	Valor 2018	Valor 2019	Valor 2020	Valor 2021
	784.400,00	837.347,00	899.310,68	972.154,84

Programa: 0052 - Apoio Administrativos a Cultura, Juventude e Esporte

Ação.....: 0128 - Manutenção da Secretaria de Desporto, Cultura e Juventude

Descrição: Manutenção das Atividades da Secretaria de Desporto, Cultura e Juventude.

Unidade de medida: Atividade

Região	Quant. 2018	Quant. 2019	Quant. 2020	Quant. 2021
Município	1	1	1	1
Quantidade por ano...	1	1	1	1
Valor por ano.....	272.420,00	290.808,35	312.328,17	337.626,75
Totais.....: Quantidade	4	valor	1.213.183,27	

Ação.....: 0141 - Manutenção da Secretaria da Cultura e Turismo

Descrição: Manutenção das Atividades da Secretaria de Cultura e Turismo.

Unidade de medida: Atividade

Região	Quant. 2018	Quant. 2019	Quant. 2020	Quant. 2021
Município	1	1	1	1

Quantidade por ano...	1	1	1	1
Valor por ano.....	90.100,00	96.181,75	103.299,20	111.666,43
<hr/>				
Totais.....: Quantidade	4	valor	401.247,38	
<hr/>				
TOTAL PROGRAMA...:	Valor 2018	Valor 2019	Valor 2020	Valor 2021
	362.520,00	386.990,10	415.627,37	449.293,18

Programa: 0054 - Apoio as atividades do Esporte, Lazer e Cultura

Ação.....: 0130 - Realização de Atividades de Esportes
 Descrição: Assegurar as Atividades Desportivas de Todas as Modalidades.

Unidade de medida: Atividade

Região	Quant. 2018	Quant. 2019	Quant. 2020	Quant. 2021
Município	1	1	1	1
Quantidade por ano...	1	1	1	1
Valor por ano.....	26.500,00	28.288,75	30.382,12	32.843,07
<hr/>				
Totais.....: Quantidade	4	valor	118.013,94	

Ação.....: 0131 - Realização das Atividades Culturais, Festiv. da Cul. Popular e de Valoriz. Local
 Descrição: Assegurar a realização de Eventos Tradicionais e Populares do Município.

Unidade de medida: Atividade

Região	Quant. 2018	Quant. 2019	Quant. 2020	Quant. 2021
Município	1	1	1	1
Quantidade por ano...	1	1	1	1
Valor por ano.....	148.400,00	158.417,00	170.139,85	183.921,18
<hr/>				
Totais.....: Quantidade	4	valor	660.878,03	

Ação.....: 0133 - Construção de Ginásios, Quadras de Esportes e Áreas de Lazer
 Descrição: Assegurar a Construção de Áreas de Desporto e Lazer.

Unidade de medida: Atividade

Região	Quant. 2018	Quant. 2019	Quant. 2020	Quant. 2021
Município	1	1	1	1
Quantidade por ano...	1	1	1	1
Valor por ano.....	63.600,00	67.893,00	72.917,08	78.823,37
<hr/>				
Totais.....: Quantidade	4	valor	283.233,45	

Ação.....: 0140 - Construção e Equipamento do Centro Cultural

Descrição: Assegurar a Construção e Equipamento do Centro Cultural do Município.

Unidade de medida: Atividade

Região	Quant. 2018	Quant. 2019	Quant. 2020	Quant. 2021
Município	1	1	1	1
Quantidade por ano...	1	1	1	1
Valor por ano.....	4.240,00	4.526,20	4.861,14	5.254,89
Totais.....: Quantidade				
	4	valor	18.882,23	
TOTAL PROGRAMA...:				
	Valor 2018	Valor 2019	Valor 2020	Valor 2021
	242.740,00	259.124,95	278.300,19	300.842,51

Programa: 0058 - Recursos Hídricos

Ação.....: 0042 - Construção, Reforma e Ampliação de Açudes e demais Reservatórios de Água

Descrição: Assegurar a Construção de Reservatórios de Água.

Unidade de medida: Atividade

Região	Quant. 2018	Quant. 2019	Quant. 2020	Quant. 2021
Município	1	1	1	1
Quantidade por ano...	1	1	1	1
Valor por ano.....	29.680,00	31.683,40	34.027,97	36.784,24
Totais.....: Quantidade				
	4	valor	132.175,61	

Ação.....: 0047 - Perfuração de Poços Artesanais

Descrição: Assegurar o Abastecimento d'água nas diversas localidades do Município.

Unidade de medida: Atividade

Região	Quant. 2018	Quant. 2019	Quant. 2020	Quant. 2021
Município	1	1	1	1
Quantidade por ano...	1	1	1	1
Valor por ano.....	37.100,00	39.604,25	42.534,96	45.980,30
Totais.....: Quantidade				
	4	valor	165.219,51	
TOTAL PROGRAMA...:				
	Valor 2018	Valor 2019	Valor 2020	Valor 2021
	66.780,00	71.287,65	76.562,93	82.764,54

Programa: 0059 - Proteção Social Básica

Ação.....: 0101 - Serviço de Proteção Social Básica
 Descrição: Assegurar o Serviço de Proteção Social Básica.

Unidade de medida: Atividade

Região	Quant. 2018	Quant. 2019	Quant. 2020	Quant. 2021
Município	1	1	1	1
Quantidade por ano...	1	1	1	1
Valor por ano.....	153.700,00	164.074,75	176.216,28	190.489,80
<hr/>				
Totais.....: Quantidade	4	valor	684.480,83	

Ação.....: 0106 - Funcionamento do Cadastro Único e Programa Bolsa Família - IGD/PBF
 Descrição: Assegurar Ações de Manutenção do IGD.

Unidade de medida: Atividade

Região	Quant. 2018	Quant. 2019	Quant. 2020	Quant. 2021
Município	1	1	1	1
Quantidade por ano...	1	1	1	1
Valor por ano.....	37.100,00	39.604,25	42.534,96	45.980,30
<hr/>				
Totais.....: Quantidade	4	valor	165.219,51	

Ação.....: 0107 - Aprimoramento da Gestão do SUAS IGD/SUAS
 Descrição: Funcionamento dos Serviços de Convivência e Fortalecimento de Vínculos Intergeracional.

Unidade de medida: Atividade

Região	Quant. 2018	Quant. 2019	Quant. 2020	Quant. 2021
Município	1	1	1	1
Quantidade por ano...	1	1	1	1
Valor por ano.....	15.900,00	16.973,25	18.229,27	19.705,84
<hr/>				
Totais.....: Quantidade	4	valor	70.808,36	

Ação.....: 0108 - Benefícios Eventuais
 Descrição: Assegurar a Manutenção do Programa.

Unidade de medida: Atividade

Região	Quant. 2018	Quant. 2019	Quant. 2020	Quant. 2021
Município	1	1	1	1

Quantidade por ano...	1	1	1	1
Valor por ano.....	12.720,00	13.578,60	14.583,42	15.764,67
<hr/>				
Totais.....: Quantidade	4	valor	56.646,69	

Ação.....: 0110 - Projeto Estação Família
 Descrição: Projeto Estação Família.

Unidade de medida: Atividade

Região	Quant. 2018	Quant. 2019	Quant. 2020	Quant. 2021
Município	1	1	1	1
Quantidade por ano...	1	1	1	1
Valor por ano.....	37.100,00	39.604,25	42.534,96	45.980,30
<hr/>				
Totais.....: Quantidade	4	valor	165.219,51	

Ação.....: 0112 - Serviço de Proteção e Atendimento Integral à Família - PAIF
 Descrição: Assegurar a Execução dos Serviços de Proteção e Atendimento Integral à Família.

Unidade de medida: Atividade

Região	Quant. 2018	Quant. 2019	Quant. 2020	Quant. 2021
Município	1	1	1	1
Quantidade por ano...	1	1	1	1
Valor por ano.....	37.100,00	39.604,25	42.534,96	45.980,30
<hr/>				
Totais.....: Quantidade	4	valor	165.219,51	

Ação.....: 0114 - Execução do Programa BPC na Escola
 Descrição: Assegurar o Funcionamento do Programa do Benefício da Prestação Continuada - BPC na Escola.

Unidade de medida: Atividade

Região	Quant. 2018	Quant. 2019	Quant. 2020	Quant. 2021
Município	1	1	1	1
Quantidade por ano...	1	1	1	1
Valor por ano.....	5.300,00	5.657,75	6.076,42	6.568,62
<hr/>				
Totais.....: Quantidade	4	valor	23.602,79	

Ação.....: 0117 - Assistência à Criança e ao Adolescente
 Descrição: Assegurar Programas a Criança e ao Adolescente.

Unidade de medida: Atividade

Região	Quant. 2018	Quant. 2019	Quant. 2020	Quant. 2021
Município	1	1	1	1
Quantidade por ano...	1	1	1	1
Valor por ano.....	15.900,00	16.973,25	18.229,27	19.705,84
<hr/>				
Totais.....: Quantidade	4	valor	70.808,36	
<hr/>				
TOTAL PROGRAMA...:	Valor 2018	Valor 2019	Valor 2020	Valor 2021
	314.820,00	336.070,35	360.939,54	390.175,67

Programa: 0060 - Proteção Social Especial

Ação.....: 0103 - PETI Ações Estratégicas
 Descrição: Manutenção do Programa.

Unidade de medida: Atividade

Região	Quant. 2018	Quant. 2019	Quant. 2020	Quant. 2021
Município	1	1	1	1
Quantidade por ano...	1	1	1	1
Valor por ano.....	10.600,00	11.315,50	12.152,85	13.137,22
<hr/>				
Totais.....: Quantidade	4	valor	47.205,57	

Ação.....: 0113 - Serviço de Proteção Social de Média Complexidade
 Descrição: Serviço de Proteção Social de Média Complexidade.

Unidade de medida: Atividade

Região	Quant. 2018	Quant. 2019	Quant. 2020	Quant. 2021
Município	1	1	1	1
Quantidade por ano...	1	1	1	1
Valor por ano.....	21.200,00	22.631,00	24.305,70	26.274,46
<hr/>				
Totais.....: Quantidade	4	valor	94.411,16	

Ação.....: 0115 - Serviço de Proteção Especial de Alta Complexidade
 Descrição: Assegurar a Manutenção do Programa.

Unidade de medida: Atividade

Região	Quant. 2018	Quant. 2019	Quant. 2020	Quant. 2021
Município	1	1	1	1
Quantidade por ano...	1	1	1	1

Valor por ano.....	5.300,00	5.657,75	6.076,43	6.568,61
Totais.....: Quantidade	4	valor	23.602,79	
TOTAL PROGRAMA...:	Valor 2018 37.100,00	Valor 2019 39.604,25	Valor 2020 42.534,98	Valor 2021 45.980,29

Programa: 0115 - Construção, Ampliação e Reforma de Casas Populares

Ação.....: 0119 - Execução de Projetos e Programas Habitacionais
 Descrição: Assegurar a Execução dos Programas Habitacionais.

Unidade de medida: Atividade

Região	Quant. 2018	Quant. 2019	Quant. 2020	Quant. 2021
Município	1	1	1	1
Quantidade por ano...	1	1	1	1
Valor por ano.....	12.720,00	13.578,60	14.583,42	15.764,67
Totais.....: Quantidade	4	valor	56.646,69	

Ação.....: 0123 - Construção e Melhoria de Habitações Urbanas
 Descrição: Compreende a Execução de Obras de Construção e Melhoria de Unidades Habitacionais.

Unidade de medida: Atividade

Região	Quant. 2018	Quant. 2019	Quant. 2020	Quant. 2021
Município	1	1	1	1
Quantidade por ano...	1	1	1	1
Valor por ano.....	37.100,00	39.604,25	42.534,96	45.980,30
Totais.....: Quantidade	4	valor	165.219,51	

TOTAL PROGRAMA...:	Valor 2018 49.820,00	Valor 2019 53.182,85	Valor 2020 57.118,38	Valor 2021 61.744,97
--------------------	-------------------------	-------------------------	-------------------------	-------------------------

Programa: 0999 - Reserva de Contingencia

Ação.....: 0137 - Reserva de Contingência
 Descrição: Assegurar Recursos para necessidades Emergenciais.

Unidade de medida: Atividade

Região	Quant. 2018	Quant. 2019	Quant. 2020	Quant. 2021
Município	1	1	1	1

Quantidade por ano...	1	1	1	1
Valor por ano.....	127.200,00	135.786,00	145.834,15	157.646,73
<hr/>				
Totais.....: Quantidade	4	valor	566.466,88	
<hr/>				
TOTAL PROGRAMA...:	Valor 2018	Valor 2019	Valor 2020	Valor 2021
	127.200,00	135.786,00	145.834,15	157.646,73
<hr/>				
<hr/>				
TOTAL GERAL.....:	Valor 2018	Valor 2019	Valor 2020	Valor 2021
	40.738.344,00	43.488.182,22	46.706.307,71	50.489.518,62
<hr/>				



**Resumo por
Função/Subfunção/
Programa/Órgão/
Unidade Orçamentária**

CÓD	FUNÇÃO	Valor 2018	Perc	Valor 2019	Perc	Valor 2020	Perc	Valor 2021	Perc	Total	Perc
01	Legislativa	1.584.000,00	3,89%	1.694.880,00	3,90%	1.830.470,40	3,92%	1.995.212,74	3,95%	7.104.563,14	3,92%
04	Administração	3.463.720,00	8,50%	3.693.561,10	8,49%	3.964.258,70	8,49%	4.285.363,64	8,49%	15.406.903,44	8,49%
05	Defesa Nacional	954.000,00	2,34%	1.018.395,00	2,34%	1.093.756,23	2,34%	1.182.350,48	2,34%	4.248.501,71	2,34%
08	Assistência Social	1.596.360,00	3,92%	1.704.114,30	3,92%	1.830.218,76	3,92%	1.978.466,48	3,92%	7.109.159,54	3,92%
10	Saúde	10.066.184,00	24,71%	10.745.651,42	24,71%	11.540.829,63	24,71%	12.475.636,82	24,71%	44.828.301,87	24,71%
12	Educação	16.366.400,00	40,18%	17.471.132,00	40,18%	18.763.995,77	40,18%	20.283.879,43	40,18%	72.885.407,20	40,18%
13	Cultura	242.740,00	0,60%	259.124,95	0,60%	278.300,19	0,60%	300.842,50	0,60%	1.081.007,64	0,60%
15	Urbanismo	3.863.700,00	9,48%	4.124.499,75	9,48%	4.429.712,73	9,48%	4.788.519,45	9,48%	17.206.431,93	9,48%
16	Habituação	49.820,00	0,12%	53.182,85	0,12%	57.118,38	0,12%	61.744,97	0,12%	221.866,20	0,12%
17	Saneamento	310.580,00	0,76%	331.544,15	0,76%	356.078,41	0,76%	384.920,77	0,76%	1.383.123,33	0,76%
18	Gestão Ambiental	68.900,00	0,17%	73.550,75	0,17%	78.993,51	0,17%	85.391,99	0,17%	306.836,25	0,17%
20	Agricultura	379.480,00	0,93%	405.094,90	0,93%	435.071,93	0,93%	470.312,75	0,93%	1.689.959,58	0,93%
25	Energia	16.960,00	0,04%	18.104,80	0,04%	19.444,56	0,04%	21.019,56	0,04%	75.528,92	0,04%
26	Transporte	68.900,00	0,17%	73.550,75	0,17%	78.993,51	0,17%	85.391,99	0,17%	306.836,25	0,17%
27	Desporto e Lazer	90.100,00	0,22%	96.181,75	0,22%	103.299,20	0,22%	111.666,44	0,22%	401.247,39	0,22%
28	Encargos Especiais	1.489.300,00	3,66%	1.589.827,75	3,66%	1.699.931,65	3,64%	1.821.151,88	3,61%	6.600.211,28	3,64%
99	Reserva de Contingência	127.200,00	0,31%	135.786,00	0,31%	145.834,15	0,31%	157.646,73	0,31%	566.466,88	0,31%
TOTAL GERAL		40.738.344,00	100,00%	43.488.182,22	100,00%	46.706.307,71	100,00%	50.489.518,62	100,00%	181.422.352,55	100,00%

CÓD	SUBFUNÇÃO	Valor 2018	Perc	Valor 2019	Perc	Valor 2020	Perc	Valor 2021	Perc	Total	Perc
031	Ação Legislativa	1.584.000,00	3,89%	1.694.880,00	3,90%	1.830.470,40	3,92%	1.995.212,74	3,95%	7.104.563,14	3,92%
122	Administração Geral	9.652.360,00	23,69%	10.303.894,30	23,69%	11.066.382,50	23,69%	11.962.759,44	23,69%	42.985.396,24	23,69%
128	Formação de Recursos Humanos	80.200,00	0,20%	81.653,50	0,19%	85.069,93	0,18%	91.960,59	0,18%	338.884,02	0,19%
241	Assistência ao Idoso	153.700,00	0,38%	164.074,75	0,38%	176.216,28	0,38%	190.489,80	0,38%	684.480,83	0,38%
243	Assistência à Criança e ao Adolescente	37.100,00	0,09%	39.604,25	0,09%	42.534,97	0,09%	45.980,29	0,09%	165.219,51	0,09%
244	Assistência Comunitária	287.260,00	0,71%	306.650,05	0,71%	329.342,16	0,71%	356.018,87	0,71%	1.279.271,08	0,71%
301	Atenção Básica	3.100.924,00	7,61%	3.310.236,37	7,61%	3.555.193,87	7,61%	3.843.164,55	7,61%	13.809.518,79	7,61%
302	Assistência Hospitalar e Ambulatorial	4.684.140,00	11,50%	5.000.319,45	11,50%	5.370.343,10	11,50%	5.805.340,88	11,50%	20.860.143,43	11,50%
303	Suporte Profilático e Terapêutico	291.500,00	0,72%	311.176,25	0,72%	334.203,29	0,72%	361.273,76	0,72%	1.298.153,30	0,72%
304	Vigilância Sanitária	196.100,00	0,48%	209.336,75	0,48%	224.827,65	0,48%	243.038,72	0,48%	873.303,12	0,48%
306	Alimentação e Nutrição	190.800,00	0,47%	203.679,00	0,47%	218.751,24	0,47%	236.470,10	0,47%	849.700,34	0,47%
361	Ensino Fundamental	11.638.800,00	28,57%	12.424.419,00	28,57%	13.343.826,01	28,57%	14.424.675,91	28,58%	51.831.720,92	28,56%
362	Ensino Médio	795.000,00	1,95%	848.662,50	1,95%	911.463,53	1,95%	985.292,07	1,95%	3.540.418,10	1,95%
364	Ensino Superior	79.500,00	0,20%	84.866,25	0,20%	91.146,35	0,20%	98.529,21	0,20%	354.041,81	0,20%
365	Educação Infantil	1.998.100,00	4,90%	2.132.971,75	4,90%	2.290.811,66	4,90%	2.476.367,39	4,90%	8.898.250,80	4,90%
366	Educação de Jovens e Adultos	37.100,00	0,09%	39.604,25	0,09%	42.534,96	0,09%	45.980,30	0,09%	165.219,51	0,09%
368	Educação Básica	800.300,00	1,96%	854.320,25	1,96%	917.539,95	1,96%	991.860,70	1,96%	3.564.020,90	1,96%
392	Difusão Cultural	152.640,00	0,37%	162.943,20	0,37%	175.000,99	0,37%	189.176,07	0,37%	679.760,26	0,37%
451	Infra Estrutura Urbana	711.260,00	1,75%	759.270,05	1,75%	815.456,03	1,75%	881.507,97	1,75%	3.167.494,05	1,75%
452	Serviços Urbanos	2.118.940,00	5,20%	2.261.968,45	5,20%	2.429.354,11	5,20%	2.626.131,79	5,20%	9.436.394,35	5,20%
482	Habitação Urbana	37.100,00	0,09%	39.604,25	0,09%	42.534,96	0,09%	45.980,30	0,09%	165.219,51	0,09%
512	Saneamento Básico Urbano	19.080,00	0,05%	20.367,90	0,05%	21.875,12	0,05%	23.647,01	0,05%	84.970,03	0,05%
541	Preservação e Conservação Ambiental	31.800,00	0,08%	33.946,50	0,08%	36.458,54	0,08%	39.411,68	0,08%	141.616,72	0,08%
542	Controle Ambiental	37.100,00	0,09%	39.604,25	0,09%	42.534,97	0,09%	45.980,31	0,09%	165.219,53	0,09%
605	Abastecimento	37.100,00	0,09%	39.604,25	0,09%	42.534,96	0,09%	45.980,30	0,09%	165.219,51	0,09%
607	Irrigação	29.680,00	0,07%	31.683,40	0,07%	34.027,97	0,07%	36.784,24	0,07%	132.175,61	0,07%
608	Promoção da Produção Agropecuária	164.300,00	0,40%	175.390,25	0,40%	188.369,14	0,40%	203.627,03	0,40%	731.686,42	0,40%
752	Energia Elétrica	16.960,00	0,04%	18.104,80	0,04%	19.444,56	0,04%	21.019,56	0,04%	75.528,92	0,04%
782	Transporte Rodoviário	68.900,00	0,17%	73.550,75	0,17%	78.993,51	0,17%	85.391,99	0,17%	306.836,25	0,17%
812	Desporto Comunitário	26.500,00	0,07%	28.288,75	0,07%	30.382,12	0,07%	32.843,07	0,07%	118.013,94	0,07%
813	Lazer	63.600,00	0,16%	67.893,00	0,16%	72.917,08	0,16%	78.823,37	0,16%	283.233,45	0,16%
843	Serviço da Dívida Interna	1.007.000,00	2,47%	1.074.972,50	2,47%	1.154.520,47	2,47%	1.223.408,02	2,42%	4.459.900,99	2,46%
845	Outras Transferências	302.100,00	0,74%	322.491,75	0,74%	346.356,13	0,74%	374.410,99	0,74%	1.345.358,87	0,74%
846	Outros Encargos Especiais	180.200,00	0,44%	192.363,50	0,44%	199.055,05	0,43%	223.332,87	0,44%	794.951,42	0,44%
999	Reserva de Contingência	127.200,00	0,31%	135.786,00	0,31%	145.834,15	0,31%	157.646,73	0,31%	566.466,88	0,31%
TOTAL GERAL		40.738.344,00	100,00%	43.488.182,22	100,00%	46.706.307,71	100,00%	50.489.518,62	100,00%	181.422.352,55	100,00%

CÓD	SUBFUNÇÃO	Valor 2018	Perc	Valor 2019	Perc	Valor 2020	Perc	Valor 2021	Perc	Total	Perc
-----	-----------	------------	------	------------	------	------------	------	------------	------	-------	------

CÓD	PROGRAMA	Valor 2018	Perc	Valor 2019	Perc	Valor 2020	Perc	Valor 2021	Perc	Total	Perc
0000	Operacoes Especiais	1.309.100,00	3,21%	1.397.464,25	3,21%	1.500.876,60	3,21%	1.597.819,01	3,16%	5.805.259,86	3,20%
0001	Procedimento do Legislativo	1.584.000,00	3,89%	1.694.880,00	3,90%	1.830.470,40	3,92%	1.995.212,74	3,95%	7.104.563,14	3,92%
0002	Apoio Administrativo - Gabinete	980.500,00	2,41%	1.046.683,75	2,41%	1.124.138,35	2,41%	1.215.193,55	2,41%	4.366.515,65	2,41%
0004	Apoio Administrativo e Financeiro	1.770.200,00	4,35%	1.889.688,50	4,35%	2.029.525,45	4,35%	2.193.917,01	4,35%	7.883.330,96	4,35%
0006	Valorização e Qualificação de Recursos H	80.200,00	0,20%	81.653,50	0,19%	85.069,93	0,18%	91.960,59	0,18%	338.884,02	0,19%
0008	Encargos Especiais	180.200,00	0,44%	192.363,50	0,44%	199.055,05	0,43%	223.332,87	0,44%	794.951,42	0,44%
0009	Abertura e Pavimentação de Ruas e Avenid	501.380,00	1,23%	535.223,15	1,23%	574.829,66	1,23%	621.390,86	1,23%	2.232.823,67	1,23%
0010	Distribuição de Energia Elétrica	16.960,00	0,04%	18.104,80	0,04%	19.444,56	0,04%	21.019,56	0,04%	75.528,92	0,04%
0011	Consórcios Intermunicipais	259.700,00	0,64%	277.229,75	0,64%	297.744,75	0,64%	321.862,08	0,64%	1.156.536,58	0,64%
0012	Obras de Infra-Estrutura Urbana	231.080,00	0,57%	246.677,90	0,57%	264.932,06	0,57%	286.391,57	0,57%	1.029.081,53	0,57%
0013	Estradas Vicinais	47.700,00	0,12%	50.919,75	0,12%	54.687,81	0,12%	59.117,53	0,12%	212.425,09	0,12%
0014	Gestão de Serviços Urbanos	470.640,00	1,16%	502.408,20	1,16%	539.586,41	1,16%	583.292,90	1,16%	2.095.927,51	1,16%
0015	Resíduos Sólidos Urbanos	1.465.980,00	3,60%	1.564.933,65	3,60%	1.680.738,74	3,60%	1.816.878,58	3,60%	6.528.530,97	3,60%
0017	Gestão de Políticas Publicas de Meio Amb	206.700,00	0,51%	220.652,25	0,51%	236.980,52	0,51%	256.175,94	0,51%	920.508,71	0,51%
0018	Apoio Administrativos a Secretaria de Ob	1.351.500,00	3,32%	1.442.726,25	3,32%	1.549.488,00	3,32%	1.674.996,52	3,32%	6.018.710,77	3,32%
0020	Apoio Administrativos Agricultura	757.900,00	1,86%	809.058,25	1,86%	868.928,56	1,86%	939.311,77	1,86%	3.375.198,58	1,86%
0021	Agricultura Familiar	26.500,00	0,07%	28.288,75	0,07%	30.382,12	0,07%	32.843,07	0,07%	118.013,94	0,07%
0022	Incentivo a Produção Agrícola	58.300,00	0,14%	62.235,25	0,14%	66.840,67	0,14%	72.254,75	0,14%	259.630,67	0,14%
0024	Apoio Administrativo a Educação	826.800,00	2,03%	882.609,00	2,03%	947.922,07	2,03%	1.024.703,75	2,03%	3.682.034,82	2,03%
0026	Merenda Escolar	190.800,00	0,47%	203.679,00	0,47%	218.751,24	0,47%	236.470,10	0,47%	849.700,34	0,47%
0027	Gestão de Políticas Publicas em Educação	208.820,00	0,51%	222.915,35	0,51%	239.411,08	0,51%	258.803,39	0,51%	929.949,82	0,51%
0028	Educação do Ensino Fundamental com Quali	11.675.900,00	28,63%	12.464.023,25	28,63%	13.386.360,97	28,63%	14.470.656,21	28,64%	51.996.940,43	28,62%
0030	Educação Infantil com Qualidade Social	1.998.100,00	4,90%	2.132.971,75	4,90%	2.290.811,66	4,90%	2.476.367,39	4,90%	8.898.250,80	4,90%
0031	Educação para Jovens e Adultos com Quali	670.980,00	1,65%	716.271,15	1,65%	769.275,22	1,65%	831.586,52	1,65%	2.988.112,89	1,65%
0032	Transporte Escolar	795.000,00	1,95%	848.662,50	1,95%	911.463,53	1,95%	985.292,07	1,95%	3.540.418,10	1,95%
0033	Apoio Administrativo a Saúde	1.507.320,00	3,70%	1.609.064,10	3,70%	1.728.134,85	3,70%	1.868.113,76	3,70%	6.712.632,71	3,70%
0034	Atendimento Hospitalar e Ambulatoria do	4.747.740,00	11,65%	5.068.212,45	11,65%	5.443.260,18	11,65%	5.884.164,25	11,65%	21.143.376,88	11,65%
0035	Atenção Básica em Saúde	3.061.704,00	7,52%	3.268.369,02	7,52%	3.510.228,33	7,52%	3.794.556,81	7,52%	13.634.858,16	7,52%
0037	Assistência Farmaceutica	291.500,00	0,72%	311.176,25	0,72%	334.203,29	0,72%	361.273,76	0,72%	1.298.153,30	0,72%
0038	Gestão do SUS	39.220,00	0,10%	41.867,35	0,10%	44.965,54	0,10%	48.607,74	0,10%	174.660,63	0,10%
0039	Vigilância em Saúde	196.100,00	0,48%	209.336,75	0,48%	224.827,65	0,48%	243.038,72	0,48%	873.303,12	0,48%
0040	Apoio Administrativo da Assistência Soci	1.186.140,00	2,91%	1.266.204,45	2,91%	1.359.903,58	2,91%	1.470.055,77	2,91%	5.282.303,80	2,91%
0044	Gestão de Políticas Publicas de Assistên	47.700,00	0,12%	50.919,75	0,12%	54.687,81	0,12%	59.117,52	0,12%	212.425,08	0,12%
0047	Atenção a Criança e ao Adolescente	10.600,00	0,03%	11.315,50	0,03%	12.152,85	0,03%	13.137,23	0,03%	47.205,58	0,03%
0051	Apoio Administrativos do Saae	784.400,00	1,93%	837.347,00	1,93%	899.310,68	1,93%	972.154,84	1,93%	3.493.212,52	1,93%
0052	Apoio Administrativos a Cultura, Juventu	362.520,00	0,89%	386.990,10	0,89%	415.627,37	0,89%	449.293,18	0,89%	1.614.430,65	0,89%
0054	Apoio as atividades do Esporte, Lazer e	242.740,00	0,60%	259.124,95	0,60%	278.300,19	0,60%	300.842,51	0,60%	1.081.007,65	0,60%

CÓD	PROGRAMA	Valor 2018	Perc	Valor 2019	Perc	Valor 2020	Perc	Valor 2021	Perc	Total	Perc
0058	Recursos Hídricos	66.780,00	0,16%	71.287,65	0,16%	76.562,93	0,16%	82.764,54	0,16%	297.395,12	0,16%
0059	Proteção Social Básica	314.820,00	0,77%	336.070,35	0,77%	360.939,54	0,77%	390.175,67	0,77%	1.402.005,56	0,77%
0060	Proteção Social Especial	37.100,00	0,09%	39.604,25	0,09%	42.534,98	0,09%	45.980,29	0,09%	165.219,52	0,09%
0115	Construção, Ampliação e Reforma de Casas	49.820,00	0,12%	53.182,85	0,12%	57.118,38	0,12%	61.744,97	0,12%	221.866,20	0,12%
0999	Reserva de Contingencia	127.200,00	0,31%	135.786,00	0,31%	145.834,15	0,31%	157.646,73	0,31%	566.466,88	0,31%
TOTAL GERAL		40.738.344,00	100,00%	43.488.182,22	100,00%	46.706.307,71	100,00%	50.489.518,62	100,00%	181.422.352,55	100,00%

CÓD	ÓRGÃO	Valor 2018	Perc	Valor 2019	Perc	Valor 2020	Perc	Valor 2021	Perc	Total	Perc
01	Camara Municipal de Milha	1.584.000,00	3,89%	1.694.880,00	3,90%	1.830.470,40	3,92%	1.995.212,74	3,95%	7.104.563,14	3,92%
02	Gabinete do Prefeito	980.500,00	2,41%	1.046.683,75	2,41%	1.124.138,35	2,41%	1.215.193,55	2,41%	4.366.515,65	2,41%
06	Secretaria de Educação	16.366.400,00	40,16%	17.471.132,00	40,16%	18.763.995,77	40,16%	20.283.879,43	40,17%	72.885.407,20	40,16%
07	Secretaria de Saude / FMS	10.066.184,00	24,71%	10.745.651,42	24,71%	11.540.829,63	24,71%	12.475.636,82	24,71%	44.828.301,87	24,71%
08	Sec. Assist.Trabalho Empreendedorismo e I	1.646.180,00	4,04%	1.757.297,15	4,04%	1.887.337,14	4,04%	2.040.211,45	4,04%	7.331.025,74	4,04%
09	Servico Autonomo de Agua e Esgoto	784.400,00	1,93%	837.347,00	1,93%	899.310,68	1,93%	972.154,84	1,93%	3.493.212,52	1,93%
11	Secretaria do Meio Ambiente	206.700,00	0,51%	220.652,25	0,51%	236.980,52	0,51%	256.175,94	0,51%	920.508,71	0,51%
12	Secretaria da Cultura e Turismo	242.740,00	0,60%	259.124,95	0,60%	278.300,19	0,60%	300.842,50	0,60%	1.081.007,64	0,60%
13	Sec. de Planejamento, Adm e Finanças	3.339.700,00	8,20%	3.561.169,75	8,19%	3.814.527,03	8,17%	4.107.029,48	8,13%	14.822.426,26	8,17%
14	Sec de Obras, Infraestrutura e Urbanismo	4.042.840,00	9,92%	4.315.731,70	9,92%	4.635.095,85	9,92%	5.010.538,61	9,92%	18.004.206,16	9,92%
15	Secretaria de Desenvolvimento Agrário	988.980,00	2,43%	1.055.736,15	2,43%	1.133.860,63	2,43%	1.225.703,34	2,43%	4.404.280,12	2,43%
16	Secretaria de Desporto e Juventude	362.520,00	0,89%	386.990,10	0,89%	415.627,37	0,89%	449.293,19	0,89%	1.614.430,66	0,89%
99	Reserva de Contingencia	127.200,00	0,31%	135.786,00	0,31%	145.834,15	0,31%	157.646,73	0,31%	566.466,88	0,31%
TOTAL GERAL		40.738.344,00	100,00%	43.488.182,22	100,00%	46.706.307,71	100,00%	50.489.518,62	100,00%	181.422.352,55	100,00%

CÓD	UNIDADE ORÇAMENTÁRIA	Valor 2018	Perc	Valor 2019	Perc	Valor 2020	Perc	Valor 2021	Perc	Total	Perc
01.01	Camara Municipal de Milha	1.584.000,00	3,89%	1.694.880,00	3,90%	1.830.470,40	3,92%	1.995.212,74	3,95%	7.104.563,14	3,92%
02.01	Gabinete do Prefeito	980.500,00	2,41%	1.046.683,75	2,41%	1.124.138,35	2,41%	1.215.193,55	2,41%	4.366.515,65	2,41%
06.01	Fundo Municipal de Educacao	16.366.400,00	40,16%	17.471.132,00	40,16%	18.763.995,77	40,16%	20.283.879,43	40,17%	72.885.407,20	40,16%
07.01	Fundo Municipal de Saude - FMS	10.066.184,00	24,71%	10.745.651,42	24,71%	11.540.829,63	24,71%	12.475.636,82	24,71%	44.828.301,87	24,71%
08.01	Sec. de Assist. Trab. Empr. Incl. Social	1.170.240,00	2,87%	1.249.231,20	2,87%	1.341.674,31	2,87%	1.450.349,93	2,87%	5.211.495,44	2,87%
08.02	Fundo Municipal de Assistencia Social	399.620,00	0,98%	426.594,35	0,98%	458.162,33	0,98%	495.273,48	0,98%	1.779.650,16	0,98%
08.03	Fundo Mun.dos Dir da Criança/Adolescente	26.500,00	0,07%	28.288,75	0,07%	30.382,12	0,07%	32.843,07	0,07%	118.013,94	0,07%
08.04	Fundo Municipal de Habitação e Interesse	49.820,00	0,12%	53.182,85	0,12%	57.118,38	0,12%	61.744,97	0,12%	221.866,20	0,12%
09.01	Servico Autonomo de Agua e Esgoto	784.400,00	1,93%	837.347,00	1,93%	899.310,68	1,93%	972.154,84	1,93%	3.493.212,52	1,93%
11.01	Secretaria do Meio Ambiente	206.700,00	0,51%	220.652,25	0,51%	236.980,52	0,51%	256.175,94	0,51%	920.508,71	0,51%
12.01	Secretaria da Cultura e Turismo	242.740,00	0,60%	259.124,95	0,60%	278.300,19	0,60%	300.842,50	0,60%	1.081.007,64	0,60%
13.01	Sec. de Planejamento, Adm e Finanças	3.339.700,00	8,20%	3.561.169,75	8,19%	3.814.527,03	8,17%	4.107.029,48	8,13%	14.822.426,26	8,17%
14.01	Sec de Obras, Infraestrutura e Urbanismo	4.042.840,00	9,92%	4.315.731,70	9,92%	4.635.095,85	9,92%	5.010.538,61	9,92%	18.004.206,16	9,92%
15.01	Secretaria de Desenvolvimento Agrário	988.980,00	2,43%	1.055.736,15	2,43%	1.133.860,63	2,43%	1.225.703,34	2,43%	4.404.280,12	2,43%
16.01	Secretaria de Desporto e Juventude	362.520,00	0,89%	386.990,10	0,89%	415.627,37	0,89%	449.293,19	0,89%	1.614.430,66	0,89%
99.01	Reserva de Contingencia	127.200,00	0,31%	135.786,00	0,31%	145.834,15	0,31%	157.646,73	0,31%	566.466,88	0,31%
TOTAL GERAL		40.738.344,00	100,00%	43.488.182,22	100,00%	46.706.307,71	100,00%	50.489.518,62	100,00%	181.422.352,55	100,00%



Despesa por Função e Subfunção

FUNÇÃO/SUBFUNÇÃO	Valor 2018	Valor 2019	Valor 2020	Valor 2021	Total
01-Legislativa					
031-Ação Legislativa	1.584.000,00	1.694.880,00	1.830.470,40	1.995.212,74	7.104.563,14
SUBTOTAL	1.584.000,00	1.694.880,00	1.830.470,40	1.995.212,74	7.104.563,14
04-Administração					
122-Administração Geral	3.383.520,00	3.611.907,60	3.879.188,77	4.193.403,05	15.068.019,42
128-Formação de Recursos Humanos	80.200,00	81.653,50	85.069,93	91.960,59	338.884,02
SUBTOTAL	3.463.720,00	3.693.561,10	3.964.258,70	4.285.363,64	15.406.903,44
05-Defesa Nacional					
122-Administração Geral	954.000,00	1.018.395,00	1.093.756,23	1.182.350,48	4.248.501,71
SUBTOTAL	954.000,00	1.018.395,00	1.093.756,23	1.182.350,48	4.248.501,71
08-Assistência Social					
122-Administração Geral	1.118.300,00	1.193.785,25	1.282.125,35	1.385.977,52	4.980.188,12
241-Assistência ao Idoso	153.700,00	164.074,75	176.216,28	190.489,80	684.480,83
243-Assistência à Criança e ao Adoles	37.100,00	39.604,25	42.534,97	45.980,29	165.219,51
244-Assistência Comunitária	287.260,00	306.650,05	329.342,16	356.018,87	1.279.271,08
SUBTOTAL	1.596.360,00	1.704.114,30	1.830.218,76	1.978.466,48	7.109.159,54
10-Saúde					
122-Administração Geral	1.793.520,00	1.914.582,60	2.056.261,72	2.222.818,91	7.987.183,23
301-Atenção Básica	3.100.924,00	3.310.236,37	3.555.193,87	3.843.164,55	13.809.518,79
302-Assistência Hospitalar e Ambulato	4.684.140,00	5.000.319,45	5.370.343,10	5.805.340,88	20.860.143,43
303-Suporte Profilático e Terapêutico	291.500,00	311.176,25	334.203,29	361.273,76	1.298.153,30
304-Vigilância Sanitária	196.100,00	209.336,75	224.827,65	243.038,72	873.303,12
SUBTOTAL	10.066.184,00	10.745.651,42	11.540.829,63	12.475.636,82	44.828.301,87
12-Educação					
122-Administração Geral	826.800,00	882.609,00	947.922,07	1.024.703,75	3.682.034,82
306-Alimentação e Nutrição	190.800,00	203.679,00	218.751,24	236.470,10	849.700,34
361-Ensino Fundamental	11.638.800,00	12.424.419,00	13.343.826,01	14.424.675,91	51.831.720,92
362-Ensino Médio	795.000,00	848.662,50	911.463,53	985.292,07	3.540.418,10
364-Ensino Superior	79.500,00	84.866,25	91.146,35	98.529,21	354.041,81
365-Educação Infantil	1.998.100,00	2.132.971,75	2.290.811,66	2.476.367,39	8.898.250,80
366-Educação de Jovens e Adultos	37.100,00	39.604,25	42.534,96	45.980,30	165.219,51
368-Educação Básica	800.300,00	854.320,25	917.539,95	991.860,70	3.564.020,90
SUBTOTAL	16.366.400,00	17.471.132,00	18.763.995,77	20.283.879,43	72.885.407,20
13-Cultura					
122-Administração Geral	90.100,00	96.181,75	103.299,20	111.666,43	401.247,38
392-Difusão Cultural	152.640,00	162.943,20	175.000,99	189.176,07	679.760,26
SUBTOTAL	242.740,00	259.124,95	278.300,19	300.842,50	1.081.007,64

FUNÇÃO/SUBFUNÇÃO	Valor 2018	Valor 2019	Valor 2020	Valor 2021	Total
15-Urbanismo					
122-Administração Geral	1.325.000,00	1.414.437,50	1.519.105,88	1.642.153,45	5.900.696,83
451-Infra Estrutura Urbana	711.260,00	759.270,05	815.456,03	881.507,97	3.167.494,05
452-Serviços Urbanos	1.827.440,00	1.950.792,20	2.095.150,82	2.264.858,03	8.138.241,05
SUBTOTAL	3.863.700,00	4.124.499,75	4.429.712,73	4.788.519,45	17.206.431,93
16-Habitação					
122-Administração Geral	12.720,00	13.578,60	14.583,42	15.764,67	56.646,69
482-Habitação Urbana	37.100,00	39.604,25	42.534,96	45.980,30	165.219,51
SUBTOTAL	49.820,00	53.182,85	57.118,38	61.744,97	221.866,20
17-Saneamento					
452-Serviços Urbanos	291.500,00	311.176,25	334.203,29	361.273,76	1.298.153,30
512-Saneamento Básico Urbano	19.080,00	20.367,90	21.875,12	23.647,01	84.970,03
SUBTOTAL	310.580,00	331.544,15	356.078,41	384.920,77	1.383.123,33
18-Gestão Ambiental					
541-Preservação e Conservação Ambient	31.800,00	33.946,50	36.458,54	39.411,68	141.616,72
542-Controle Ambiental	37.100,00	39.604,25	42.534,97	45.980,31	165.219,53
SUBTOTAL	68.900,00	73.550,75	78.993,51	85.391,99	306.836,25
20-Agricultura					
122-Administração Geral	148.400,00	158.417,00	170.139,86	183.921,18	660.878,04
605-Abastecimento	37.100,00	39.604,25	42.534,96	45.980,30	165.219,51
607-Irrigação	29.680,00	31.683,40	34.027,97	36.784,24	132.175,61
608-Promoção da Produção Agropecuária	164.300,00	175.390,25	188.369,14	203.627,03	731.686,42
SUBTOTAL	379.480,00	405.094,90	435.071,93	470.312,75	1.689.959,58
25-Energia					
752-Energia Elétrica	16.960,00	18.104,80	19.444,56	21.019,56	75.528,92
SUBTOTAL	16.960,00	18.104,80	19.444,56	21.019,56	75.528,92
26-Transporte					
782-Transporte Rodoviário	68.900,00	73.550,75	78.993,51	85.391,99	306.836,25
SUBTOTAL	68.900,00	73.550,75	78.993,51	85.391,99	306.836,25
27-Desporto e Lazer					
812-Desporto Comunitário	26.500,00	28.288,75	30.382,12	32.843,07	118.013,94
813-Lazer	63.600,00	67.893,00	72.917,08	78.823,37	283.233,45
SUBTOTAL	90.100,00	96.181,75	103.299,20	111.666,44	401.247,39
28-Encargos Especiais					
843-Serviço da Dívida Interna	1.007.000,00	1.074.972,50	1.154.520,47	1.223.408,02	4.459.900,99

FUNÇÃO/SUBFUNÇÃO	Valor 2018	Valor 2019	Valor 2020	Valor 2021	Total
845-Outras Transferências	302.100,00	322.491,75	346.356,13	374.410,99	1.345.358,87
846-Outros Encargos Especiais	180.200,00	192.363,50	199.055,05	223.332,87	794.951,42
SUBTOTAL	1.489.300,00	1.589.827,75	1.699.931,65	1.821.151,88	6.600.211,28
99-Reserva de Contingência					
999-Reserva de Contingência	127.200,00	135.786,00	145.834,15	157.646,73	566.466,88
SUBTOTAL	127.200,00	135.786,00	145.834,15	157.646,73	566.466,88
TOTAL FUNÇÃO	40.738.344,00	43.488.182,22	46.706.307,71	50.489.518,62	181.422.352,55



Programa e Ações por Função e Subfunção

Função: 01 - Legislativa

Subfunção: 031 - Ação Legislativa

Programa: 0001 - Procedimento do Legislativo

Ação.....: 0001 - Funcionamento do Legislativo Municipal

Descrição: Assegurar o Apoio necessário ao desenvolvimento das atividades de Fiscalização dos Atos do Poder Executivo, exercer o controle de suas Contas Públicas como também propro e aprovar Leis.

Função: 04 - Administração

Subfunção: 122 - Administração Geral

Programa: 0002 - Apoio Administrativo - Gabinete

Ação.....: 0002 - Manutenção de Convênios com Outras Entidades

Descrição: Assegurar a Manutenção do Convênio com o Tribunal Regional Eleitoral, APRECE e Outras Entidades.

Programa: 0004 - Apoio Administrativo e Financeiro

Ação.....: 0007 - Funcionamento da Secretaria de Planejamento, Administração e Finanças

Descrição: Manter o Funcionamento de Secretaria de Planejamento, Administração e Finanças.

Programa: 0017 - Gestão de Políticas Públicas de Meio Ambiente

PROMOVER AÇÕES QUE VISEM O DESENVOLVIMENTO AMBIENTAL.

Ação.....: 0134 - Manutenção da Secretaria de Meio Ambiente

Descrição: Assegurar Recursos para a Manutenção da Secretaria do Meio Ambiente.

Programa: 0018 - Apoio Administrativos a Secretaria de Obras

Ação.....: 0011 - Reforma de Prédios Públicos Municipais

Descrição: Assegurar a Reforma de Prédios Públicos do Município não utilizados para serem aproveitados em Outras Áreas.

Programa: 0020 - Apoio Administrativos Agricultura

Ação.....: 0039 - Funcionamento da Secretaria de Desenvolvimento Agrário

Descrição: Manter as Atividades Administrativas da Secretaria de Desenvolvimento Agrário.

Programa: 0051 - Apoio Administrativos do Saae

SUPORE AS AÇÕES ADMINISTRATIVAS DO SAAE.

Ação.....: 0124 - Manutenção do Setor Administrativo do SAAE
Descrição: Manutenção das Atividades do SAAE.

Programa: 0052 - Apoio Administrativos a Cultura, Juventude e Esporte

Ação.....: 0128 - Manutenção da Secretaria de Desporto, Cultura e Juventude
Descrição: Manutenção das Atividades da Secretaria de Desporto, Cultura e Juventude.

Subfunção: 128 - Formação de Recursos Humanos

Programa: 0006 - Valorização e Qualificação de Recursos Humanos

Ação.....: 0118 - Concurso, Processo Seletivo e Qualificação de Recursos Humanos
Descrição: Assegurar a Execução dos Programas.

Função: 05 - Defesa Nacional

Subfunção: 122 - Administração Geral

Programa: 0002 - Apoio Administrativo - Gabinete

Ação.....: 0006 - Supervisão e Coordenação Superior
Descrição: Assegurar as ações necessária à Tomada de Decisões Políticas, Administrativas e Técnicas.

Função: 08 - Assistência Social

Subfunção: 122 - Administração Geral

Programa: 0040 - Apoio Administrativo da Assistência Social

Ação.....: 0093 - Manutenção do Setor Admin. da Sec. de Assistência, Trabalho, Empreed e I. Social
Descrição: Manter as atividades do Setor Administrativo da Assistência Social.

Ação.....: 0097 - Funcionamento do Conselho de Assistência Social
Descrição: Assegurar a Manutenção do Controle Social.

Ação.....: 0098 - Funcionamento do Conselho Tutelar
Descrição: Assegurar a Manutenção do Controle Social.

Ação.....: 0099 - Funcionamento de Conselhos Setoriais (CMDCA e Outros)

Descrição: Assegurar a Manutenção do Controle Social.

Subfunção: 241 - Assistência ao Idoso

Programa: 0059 - Proteção Social Básica

Ação.....: 0101 - Serviço de Proteção Social Básica
Descrição: Assegurar o Serviço de Proteção Social Básica.

Subfunção: 243 - Assistência à Criança e ao Adolescente

Programa: 0047 - Atenção a Criança e ao Adolescente

Ação.....: 0116 - Manutenção e Fortalecimento das Atividades do OCA - Orçamento Criança
Descrição: Assegurar Programas a Criança e ao Adolescente.

Programa: 0059 - Proteção Social Básica

Ação.....: 0117 - Assistência à Criança e ao Adolescente
Descrição: Assegurar Programas a Criança e ao Adolescente.

Programa: 0060 - Proteção Social Especial

Ação.....: 0103 - PETI Ações Estratégicas
Descrição: Manutenção do Programa.

Subfunção: 244 - Assistência Comunitária

Programa: 0040 - Apoio Administrativo da Assistência Social

Ação.....: 0100 - Manutenção do Fundo Municipal de Assistência Social
Descrição: Assegurar a Manutenção do Funcionamento do Setor Administrativo do Fundo Municipal de Assistência Social.

Ação.....: 0121 - Manutenção da Casa de Apoio em Fortaleza
Descrição: Assegurar a Manutenção da Casa de Apoio do Município na Capital do Estado.

Programa: 0044 - Gestão de Políticas Públicas de Assistência Social

Ação.....: 0102 - Programas e Projetos a Pessoas em Situação de Risco e Vulnerabilidade Social
Descrição: Assegurar a Manutenção de Programas e Projetos para atendimento a Idoso, Pessoa com Deficiência, Dentre Outros.

Ação.....: 0109 - Doações de Materiais Diversos
Descrição: Doação de Materiais Diversos.

Programa: 0059 - Proteção Social Básica

Ação.....: 0106 - Funcionamento do Cadastro Único e Programa Bolsa Família - IGD/PBF
Descrição: Assegurar Ações de Manutenção do IGD.

Ação.....: 0107 - Aprimoramento da Gestão do SUAS IGD/SUAS
Descrição: Funcionamento dos Serviços de Convivência e Fortalecimento de Vínculos Intergeracional.

Ação.....: 0108 - Benefícios Eventuais
Descrição: Assegurar a Manutenção do Programa.

Ação.....: 0110 - Projeto Estação Família
Descrição: Projeto Estação Família.

Ação.....: 0112 - Serviço de Proteção e Atendimento Integral à Família - PAIF
Descrição: Assegurar a Execução dos Serviços de Proteção e Atendimento Integral à Família.

Ação.....: 0114 - Execução do Programa BPC na Escola
Descrição: Assegurar o Funcionamento do Programa do Benefício da Prestação Continuada - BPC na Escola.

Programa: 0060 - Proteção Social Especial

Ação.....: 0113 - Serviço de Proteção Social de Média Complexidade
Descrição: Serviço de Proteção Social de Média Complexidade.

Ação.....: 0115 - Serviço de Proteção Especial de Alta Complexidade
Descrição: Assegurar a Manutenção do Programa.

Função: 10 - Saúde

Subfunção: 122 - Administração Geral

Programa: 0011 - Consórcios Intermunicipais

Ação.....: 0073 - Repasse ao Consórcio Público de Saúde da Microrregião de Quixadá - CPSMQ
Descrição: Contrato de Rateio para o Consórcio Público de Saúde da Microrregião de Quixadá - CPSMQ.

Programa: 0033 - Apoio Administrativo a Saúde

Ação.....: 0004 - Atendimento as Pessoas Reconhecidamente Carentes
Descrição: Realizar o Atendimento a Pessoas Reconhecidamente Carentes.

Ação.....: 0005 - Manutenção da Ouvidoria do SUS
Descrição: Assegurar a Manutenção da Ouvidoria do SUS.

Ação.....: 0070 - Manutenção do Setor Administrativo da Secretaria de Saúde do Município

Descrição: Conjunto de Ações Administrativas destinadas a atender as necessidades e promover a melhoria das condições de Saúde da População.

Ação.....: 0072 - Apoio ao Funcionamento do Conselho Municipal de Saúde
Descrição: Apoio ao Conselho de Saúde.

Programa: 0034 - Atendimento Hospitalar e Ambulatoria do SUS

Ação.....: 0071 - Ampliação e Reforma do Hospital Municipal João Leopoldo Pinheiro
Descrição: Assegurar a melhoria das Instalações Físicas do Hospital Municipal para atender melhor a População.

Subfunção: 301 - Atenção Básica

Programa: 0035 - Atenção Básica em Saúde

Ação.....: 0075 - Construção, Ampliação e Recuperação de Unidades Básicas de Saúde
Descrição: Assegurar a melhoria das Unidades Básicas de Saúde.

Ação.....: 0076 - Implantação da Academia de Saúde
Descrição: Implantação do Polo de Academia de Saúde.

Ação.....: 0077 - Programa Saúde da Família - PSF
Descrição: Implantação de estratégias para o atendimento das demandas Básicas de Saúde com o acompanhamento Domiciliar das condições de Saúde da População de baixa Renda e outras medidas e ações tanto Preventivas e Curativas.

Ação.....: 0078 - Funcionamento do NASF - Núcleo de Assistência a Saúde da Família
Descrição: Garantir a Manutenção do NASF no Município de Milhã.

Ação.....: 0079 - Manutenção do Programa Agentes Comunitários de Saúde - PACS
Descrição: Garantir recursos para o Funcionamento do Programa Agentes Comunitários de Saúde.

Ação.....: 0080 - Manutenção dos Serviços de Saúde Bucal - SB
Descrição: Garantir recursos para o Funcionamento da Saúde Bucal.

Ação.....: 0091 - Manutenção dos Serviços de Fisioterapia e Reabilitação
Descrição: Garantir o Pleno Funcionamento dos Serviços de Fisioterapia e Reabilitação.

Programa: 0038 - Gestão do SUS

Ação.....: 0083 - Manutenção e Fortalecimento da Gestão do SUS
Descrição: Promover Ações de Fortalecimento do Bloco de Gestão do SUS.

Ação.....: 0092 - Programa Saúde na Escola - PSE
Descrição: Assegurar a Manutenção do Programa Saúde da Escola.

Subfunção: 302 - Assistência Hospitalar e Ambulatorial

Programa: 0034 - Atendimento Hospitalar e Ambulatoria do SUS

Ação.....: 0085 - Manutenção das Atividades da Média e Alta Complexidade Ambulatorial e Hospitalar
Descrição: Gerir os recursos da Média e Alta Complexidade.

Ação.....: 0089 - Construção e Manutenção do CAPS
Descrição: Assegurar a Construção e Manutenção do CAPS.

Ação.....: 0090 - Construção de Um Centro de Fisioterapia
Descrição: Assegurar a Construção do Centro de Fisioterapia.

Subfunção: 303 - Suporte Profilático e Terapêutico

Programa: 0037 - Assistência Farmaceutica

Ação.....: 0081 - Manutenção dos Serviços de Assistência Farmacêutica
Descrição: Assegurar a Manutenção do Programa de Assistência Farmacêutica e Programação Pactuada Integrada de Medicamentos para Atenção Básica e Secundária.

Subfunção: 304 - Vigilância Sanitária

Programa: 0039 - Vigilância em Saúde

Ação.....: 0082 - Manut dos Serviços de Vigilância em Saúde(Sanitária, Epidemiológica e Ambiental)
Descrição: Manter as ações de Vigilância em Saúde (Sanitária, Epidemiológica e Ambiental).

Função: 12 - Educação

Subfunção: 122 - Administração Geral

Programa: 0024 - Apoio Administrativo a Educação

Ação.....: 0049 - Funcionamento do Setor Administrativo da Secretaria de Educação
Descrição: Manutenção das Atividades Administrativas da Secretaria de Educação.

Subfunção: 306 - Alimentação e Nutrição

Programa: 0026 - Merenda Escolar

Ação.....: 0050 - Manutenção do Programa da Merenda Escolar PNAC/PNAP
Descrição: Promover Ações de Apoio ao Programa de Merenda Escolar na Educação Infantil.

Ação.....: 0051 - Manutenção do Programa da Merenda Escolar do Ensino Fundamental - PNAE

Descrição: Garantir os recursos para o melhoramento da Alimentação Escolar no Ensino Fundamental.

Subfunção: 361 - Ensino Fundamental

Programa: 0028 - Educação do Ensino Fundamental com Qualidade Social

Ação.....: 0056 - Construção, Ampliação e Reforma das Escolas Municipais de Ensino Fundamental
Descrição: Assegurar as melhorias das Instalações Físicas das Escolas.

Ação.....: 0059 - Remuneração dos Profissionais do Magistério do Ensino Fundamental - FUNDEB 60%
Descrição: Assegurar recursos para pagamentos aos Profissionais do Magistério com recursos do FUNDEB.

Ação.....: 0060 - Manutenção do Ensino Fundamental - FUNDEB 40%
Descrição: Funcionamento do Ensino Fundamental com os Recursos do FUNDEB e demais Recursos.

Ação.....: 0061 - Manutenção do Transporte para Alunos do Ensino Fundamental
Descrição: Garantir o deslocamento dos Alunos do Ensino Fundamental.

Subfunção: 362 - Ensino Médio

Programa: 0032 - Transporte Escolar

Ação.....: 0068 - Transporte Escolar do Ensino Médio
Descrição: Garantir o deslocamento dos Alunos do Ensino Médio.

Subfunção: 364 - Ensino Superior

Programa: 0027 - Gestão de Políticas Públicas em Educação

Ação.....: 0054 - Apoio ao Universitário
Descrição: Desenvolver Ações de Apoio ao Aluno Universitário.

Subfunção: 365 - Educação Infantil

Programa: 0030 - Educação Infantil com Qualidade Social

Ação.....: 0063 - Manutenção do Centro de Educação Infantil - CEI
Descrição: Manutenção do Centro de Educação Infantil - CEI.

Ação.....: 0064 - Remuneração dos Profissionais do Magistério da Educação Infantil - FUNDEB 60%
Descrição: Pagamentos dos Profissionais do Magistério com recursos do FUNDEB.

Ação.....: 0065 - Manutenção da Rede de Educação Infantil - FUNDEB 40%

Descrição: Manutenção da Educação Infantil com recursos do FUNDEB.

Ação.....: 0069 - Manutenção Educação Infantil - Novas Turmas
Descrição: Manutenção da Educação Infantil Novas Turmas.

Subfunção: 366 - Educação de Jovens e Adultos

Programa: 0031 - Educação para Jovens e Adultos com Qualidade Social

Ação.....: 0066 - Remuneração dos Profissionais do Magist. da Educ. de Jovens e Adultos -FUNDEB 60
Descrição: Manutenção dos Profissionais do Magistério com recursos do FUNDEB.

Subfunção: 368 - Educação Básica

Programa: 0027 - Gestão de Políticas Públicas em Educação

Ação.....: 0052 - Projeto Educação - Programa Mais Educação
Descrição: Assegurar a Manutenção do Programa Mais Educação.

Ação.....: 0053 - Programa Brasil Alfabetizado
Descrição: Assegurar a Manutenção do Programa Brasil Alfabetizado.

Ação.....: 0055 - Construção e Melhoria de Quadras de Esportes em Escolas
Descrição: Assegurar a Construção e Melhoria de Quadras Esportivas nas Escolas Municipais.

Ação.....: 0057 - Aquisição de Fardamento para Alunos da Rede Escolar
Descrição: Assegurar a distribuição de Fardamento aos Alunos.

Programa: 0028 - Educação do Ensino Fundamental com Qualidade Social

Ação.....: 0062 - Manutenção do PDDE - Programa Dinheiro Direto na Escola
Descrição: Manutenção do Programa do Governo Federal.

Programa: 0031 - Educação para Jovens e Adultos com Qualidade Social

Ação.....: 0003 - Educação de Jovens e Adultos 40% (Financiado)
Descrição: Assegurar a Manutenção do Programa.

Ação.....: 0058 - Manutenção do Programa de Jovens e Adultos - FUNDEB 40%
Descrição: Manutenção das Atividades Educacionais de Jovens e Adultos.

Ação.....: 0067 - Educação de Jovens e Adultos 60% (Financiado)
Descrição: Assegurar a Educação de Jovens e Adultos.

Função: 13 - Cultura

Subfunção: 122 - Administração Geral

Programa: 0052 - Apoio Administrativos a Cultura, Juventude e Esporte

Ação.....: 0141 - Manutenção da Secretaria da Cultura e Turismo
Descrição: Manutenção das Atividades da Secretaria de Cultura e Turismo.

Subfunção: 392 - Difusão Cultural

Programa: 0054 - Apoio as atividades do Esporte, Lazer e Cultura

Ação.....: 0131 - Realização das Atividades Culturais, Festiv. da Cul. Popular e de Valoriz. Local
Descrição: Assegurar a realização de Eventos Tradicionais e Populares do Município.

Ação.....: 0140 - Construção e Equipamento do Centro Cultural
Descrição: Assegurar a Construção e Equipamento do Centro Cultural do Município.

Função: 15 - Urbanismo

Subfunção: 122 - Administração Geral

Programa: 0018 - Apoio Administrativos a Secretaria de Obras

Ação.....: 0012 - Funcionamento da Secretaria de Obras, Infraestrutura e Urbanismo
Descrição: Assegurar o funcionamento dos Serviços Administrativos da Secretaria de Obras, Infraestrutura e Urbanismo.

Subfunção: 451 - Infra Estrutura Urbana

Programa: 0009 - Abertura e Pavimentação de Ruas e Avenidas

Ação.....: 0018 - Pavimentação de Vias e Logradouros Públicos
Descrição: Dotar a População de Infraestrutura Urbana, com Construção de Calçamento na Avenida Prefeito Azimiro de Oliveira e demais ruas da Sede e dos Distritos de Monte Grave e Carnaubinha.

Programa: 0012 - Obras de Infra-Estrutura Urbana

Ação.....: 0013 - Construção e Ampliação do Sistema de Abastecimento D'Água
Descrição: Construção e Ampliação do Sistema de Abastecimento proporcionando melhorias na rede de Água, Chafarizes e Adutoras.

Ação.....: 0014 - Construção, Ampliação e Reforma de Praças e Avenidas
Descrição: Construção, Ampliação e Reforma de Praças e Avenidas.

Programa: 0014 - Gestão de Serviços Urbanos

Ação.....: 0017 - Construção e Recuperação de Pontes, Passagens Molhadas e Bueiros

Descrição: Assegurar a Construção de Pontes, Passagens Molhadas e Bueiros para melhorar o acesso a Sede do Município.

Ação.....: 0032 - Const. e Recup. de Reserv.de Água e Perf de Poços e Instalação de Dessalinizadores
Descrição: Assegurar a melhoria dos Reservatórios D'água existentes no Município.

Subfunção: 452 - Serviços Urbanos

Programa: 0009 - Abertura e Pavimentação de Ruas e Avenidas

Ação.....: 0035 - Implantação de Mobilidade Urbana
Descrição: Assegurar a melhoria da Mobilidade Urbana.

Programa: 0011 - Consórcios Intermunicipais

Ação.....: 0038 - Repasse ao Consórcio de Desenvolvimento da Região do Sertão Central - CODESSUL
Descrição: Assegura o repasse ao Consórcio.

Programa: 0014 - Gestão de Serviços Urbanos

Ação.....: 0015 - Construção do Matadouro Municipal
Descrição: Assegurar a Construção e Ampliação de Mercados e Matadouros.

Ação.....: 0019 - Manutenção de Vias e Logradouros Públicos
Descrição: Assegurar a Manutenção de Vias e Logradouros Públicos.

Ação.....: 0021 - Manutenção de Mercados e Matadouros
Descrição: Promoção de Ações de Manutenção de Mercados e Matadouros.

Ação.....: 0023 - Serviços de Iluminação Pública
Descrição: Assegurar a Manutenção dos Serviços de Iluminação Pública.

Ação.....: 0027 - Funcionamento do Sistema de Abastecimento D'Água
Descrição: Manutenção do Sistema de Abastecimento D'Água.

Programa: 0015 - Resíduos Sólidos Urbanos

Ação.....: 0020 - Manutenção dos Serviços de Limpeza Pública e Coleta de Lixo
Descrição: Assegurar a Manutenção da Limpeza Pública e Coleta de Lixo.

Função: 16 - Habitação

Subfunção: 122 - Administração Geral

Programa: 0115 - Construção, Ampliação e Reforma de Casas Populares

Ação.....: 0119 - Execução de Projetos e Programas Habitacionais

Descrição: Assegurar a Execução dos Programas Habitacionais.

Subfunção: 482 - Habitação Urbana

Programa: 0115 - Construção, Ampliação e Reforma de Casas Populares

Ação.....: 0123 - Construção e Melhoria de Habitações Urbanas

Descrição: Compreende a Execução de Obras de Construção e Melhoria de Unidades Habitacionais.

Função: 17 - Saneamento

Subfunção: 452 - Serviços Urbanos

Programa: 0051 - Apoio Administrativos do Saae
SUPORTE AS AÇÕES ADMINISTRATIVAS DO SAAE.

Ação.....: 0125 - Manutenção do Sistema de Abastecimento D'Água

Descrição: Assegurar a Ampliação do Sistema de Abastecimento d'água do Município.

Ação.....: 0126 - Ampliação do Sistema de Abastecimento D'Água

Descrição: Assegurar a Manutenção do Sistema de Abastecimento D'água.

Subfunção: 512 - Saneamento Básico Urbano

Programa: 0014 - Gestão de Serviços Urbanos

Ação.....: 0033 - Construção e Ampliação do Sistema de Esgotamento Sanitário

Descrição: Assegurar a Construção e Ampliação de Esgotos.

Função: 18 - Gestão Ambiental

Subfunção: 541 - Preservação e Conservação Ambiental

Programa: 0015 - Resíduos Sólidos Urbanos

Ação.....: 0034 - Implantação da Coleta Seletiva de Resíduos

Descrição: Coleta Seletiva de Resíduos Sólidos.

Programa: 0017 - Gestão de Políticas Públicas de Meio Ambiente

PROMOVER AÇÕES QUE VISEM O DESENVOLVIMENTO AMBIENTAL.

Ação.....: 0135 - Programa de Coleta Seletiva e Reciclagem
Descrição: Assegurar a Implantação de Programa de Coleta e Reciclagem de Resíduos Sólidos.

Subfunção: 542 - Controle Ambiental

Programa: 0014 - Gestão de Serviços Urbanos

Ação.....: 0026 - Construção de Área de Transbordo de Resíduos
Descrição: Assegurar a Construção de Área de Transbordo de Resíduos.

Programa: 0017 - Gestão de Políticas Públicas de Meio Ambiente
PROMOVER AÇÕES QUE VISEM O DESENVOLVIMENTO AMBIENTAL.

Ação.....: 0136 - Programa de Educação Ambiental
Descrição: Promover Programas de Educação Ambiental.

Função: 20 - Agricultura

Subfunção: 122 - Administração Geral

Programa: 0020 - Apoio Administrativos Agricultura

Ação.....: 0046 - Assistência ao Seguro Safra
Descrição: Garantir o Atendimento ao Pequeno Produtor Pecuário.

Subfunção: 605 - Abastecimento

Programa: 0058 - Recursos Hídricos

Ação.....: 0047 - Perfuração de Poços Artesanais
Descrição: Assegurar o Abastecimento d'água nas diversas localidades do Município.

Subfunção: 607 - Irrigação

Programa: 0058 - Recursos Hídricos

Ação.....: 0042 - Construção, Reforma e Ampliação de Açudes e demais Reservatórios de Água
Descrição: Assegurar a Construção de Reservatórios de Água.

Subfunção: 608 - Promoção da Produção Agropecuária

Programa: 0012 - Obras de Infra-Estrutura Urbana

Ação.....: 0043 - Manutenção e Reforma do Parque de Vaquejada
Descrição: Assegurar a Manutenção e a Reforma das Instalações do Parque de Vaquejada do Município.

Programa: 0021 - Agricultura Familiar

Ação.....: 0048 - Incentivo a Agricultura Familiar e a Feira
Descrição: Garantir o incentivo ao Produtor da Agricultura Familiar e a comercialização de seus produtos através de Feira.

Programa: 0022 - Incentivo a Produção Agrícola

Ação.....: 0045 - Apoio ao Pequeno Agricultor e Pecuarista
Descrição: Garantir Apoio Técnico, Financeiro e Material a Agriltultor e Pecuarista.

Função: 25 - Energia

Subfunção: 752 - Energia Elétrica

Programa: 0010 - Distribuição de Energia Elétrica

Ação.....: 0030 - Ampliação da Rede de Distribuição de Energia Elétrica Urbana e Rural
Descrição: Assegurar a Ampliação e Construção da Rede de Energia Elétrica do Município.

Função: 26 - Transporte

Subfunção: 782 - Transporte Rodoviário

Programa: 0013 - Estradas Vicinais

Ação.....: 0037 - Construção e Manutenção de Estradas Vicinais
Descrição: Assegurar a Construção e Manutenção de Estradas Vicinais.

Programa: 0014 - Gestão de Serviços Urbanos

Ação.....: 0031 - Manutenção do Sistema Rodoviário Municipal
Descrição: Manutenção da Malha Rodoviária do Município.

Função: 27 - Desporto e Lazer

Subfunção: 812 - Desporto Comunitário

Programa: 0054 - Apoio as atividades do Esporte, Lazer e Cultura

Ação.....: 0130 - Realização de Atividades de Esportes
Descrição: Assegurar as Atividades Desportivas de Todas as Modalidades.

Subfunção: 813 - Lazer

Programa: 0054 - Apoio as atividades do Esporte, Lazer e Cultura

Ação.....: 0133 - Construção de Ginásios, Quadras de Esportes e Áreas de Lazer
Descrição: Assegurar a Construção de Áreas de Desporto e Lazer.

Função: 28 - Encargos Especiais

Subfunção: 843 - Serviço da Dívida Interna

Programa: 0000 - Operacoes Especiais

Ação.....: 0008 - Amortização da Dívida Contratada
Descrição: Amortização da Dívida Contratada.

Subfunção: 845 - Outras Transferências

Programa: 0000 - Operacoes Especiais

Ação.....: 0010 - Contribuição para Formação do PASEP
Descrição: Formação do Patrimônio do Servidor Público.

Subfunção: 846 - Outros Encargos Especiais

Programa: 0008 - Encargos Especiais

Ação.....: 0009 - Sentenças Judiciais
Descrição: Assegurar o Pagamento de Dívidas de Precatórios.

Função: 99 - Reserva de Contingência

Subfunção: 999 - Reserva de Contingência

Programa: 0999 - Reserva de Contingencia

Ação.....: 0137 - Reserva de Contingência

Descrição: Assegurar Recursos para necessidades Emergenciais.



Relação de Programas Utilizados por Código

Cód	Nome
0000	Operacoes Especiais
0001	Procedimento do Legislativo
0002	Apoio Administrativo - Gabinete
0004	Apoio Administrativo e Financeiro
0006	Valorização e Qualificação de Recursos Humanos
0008	Encargos Especiais
0009	Abertura e Pavimentação de Ruas e Avenidas
0010	Distribuição de Energia Elétrica
0011	Consórcios Intermunicipais
0012	Obras de Infra-Estrutura Urbana
0013	Estradas Vicinais
0014	Gestão de Serviços Urbanos
0015	Resíduos Sólidos Urbanos
0017	Gestão de Políticas Públicas de Meio Ambiente
0018	Apoio Administrativos a Secretaria de Obras
0020	Apoio Administrativos Agricultura
0021	Agricultura Familiar
0022	Incentivo a Produção Agrícola
0024	Apoio Administrativo a Educação
0026	Merenda Escolar
0027	Gestão de Políticas Públicas em Educação
0028	Educação do Ensino Fundamental com Qualidade Social
0030	Educação Infantil com Qualidade Social
0031	Educação para Jovens e Adultos com Qualidade Social
0032	Transporte Escolar
0033	Apoio Administrativo a Saúde
0034	Atendimento Hospitalar e Ambulatória do SUS
0035	Atenção Básica em Saúde
0037	Assistência Farmacêutica
0038	Gestão do SUS
0039	Vigilância em Saúde
0040	Apoio Administrativo da Assistência Social
0044	Gestão de Políticas Públicas de Assistência Social
0047	Atenção a Criança e ao Adolescente
0051	Apoio Administrativos do Saae
0052	Apoio Administrativos a Cultura, Juventude e Esporte
0054	Apoio as atividades do Esporte, Lazer e Cultura
0058	Recursos Hídricos
0059	Proteção Social Básica
0060	Proteção Social Especial
0115	Construção, Ampliação e Reforma de Casas Populares
0999	Reserva de Contingencia

Total de programas : 042



Relação de Ações

Quantificados por Código

-
- Ação.....: 0001 - Funcionamento do Legislativo Municipal
Descrição: Assegurar o Apoio necessário ao desenvolvimento das atividades de Fiscalização dos Atos do Poder Executivo, exercer o controle de suas Contas Públicas como também propro e aprovar Leis.
- Ação.....: 0002 - Manutenção de Convênios com Outras Entidades
Descrição: Assegurar a Manutenção do Convênio com o Tribunal Regional Eleitoral, APRECE e Outras Entidades.
- Ação.....: 0003 - Educação de Jovens e Adultos 40% (Financiado)
Descrição: Assegurar a Manutenção do Programa.
- Ação.....: 0004 - Atendimento as Pessoas Reconhecidamente Carentes
Descrição: Realizar o Atendimento a Pessoas Reconhecidamente Carentes.
- Ação.....: 0005 - Manutenção da Ouvidoria do SUS
Descrição: Assegurar a Manutenção da Ouvidoria do SUS.
- Ação.....: 0006 - Supervisão e Coordenação Superior
Descrição: Assegurar as ações necessária à Tomada de Decisões Políticas, Administrativas e Técnicas.
- Ação.....: 0007 - Funcionamento da Secretaria de Planejamento, Administração e Finanças
Descrição: Manter o Funcionamento de Secretaria de Planejamento, Administração e Finanças.
- Ação.....: 0008 - Amortização da Dívida Contratada
Descrição: Amortização da Dívida Contratada.
- Ação.....: 0009 - Sentenças Judiciais
Descrição: Assegurar o Pagamento de Dívidas de Precatórios.
- Ação.....: 0010 - Contribuição para Formação do PASEP
Descrição: Formação do Patrimônio do Servidor Público.
- Ação.....: 0011 - Reforma de Prédios Públicos Municipais
Descrição: Assegurar a Reforma de Prédios Públicos do Município não utilizados para serem aproveitados em Outras Áreas.
- Ação.....: 0012 - Funcionamento da Secretaria de Obras, Infraestrutura e Urbanismo
Descrição: Assegurar o funcionamento dos Serviços Administrativos da Secretaria de Obras, Infraestrutura e Urbanismo.
- Ação.....: 0013 - Construção e Ampliação do Sistema de Abastecimento D'Água
Descrição: Contrução e Ampliação do Sistema de Abasecimento proporcionando melhorias na rede de Água, Chafarizes e Adutoras.
- Ação.....: 0014 - Construção, Ampliação e Reforma de Praças e Avenidas
Descrição: Construção, Ampliação e Reforma de Praças e Avenidas.
- Ação.....: 0015 - Construção do Matadouro Municipal
Descrição: Assegurar a Construção e Ampliação de Mercados e Matadouros.
- Ação.....: 0017 - Construção e Recuperação de Pontes, Passagens Molhadas e Bueiros
Descrição: Assegurar a Construção de Pontes, Passagens Molhadas e Bueiros para melhorar o acesso a Sede do

Município.

- Ação.....: 0018 - Pavimentação de Vias e Logradouros Públicos
Descrição: Dotar a População de Infraestrutura Urbana, com Construção de Calçamento na Avenida Prefeito Azimiro de Oliveira e demais ruas da Sede e dos Distritos de Monte Grave e Carnaubinha.
- Ação.....: 0019 - Manutenção de Vias e Logradouros Públicos
Descrição: Assegurar a Manutenção de Vias e Logradouros Públicos.
- Ação.....: 0020 - Manutenção dos Serviços de Limpeza Pública e Coleta de Lixo
Descrição: Assegurar a Manutenção da Limpeza Pública e Coleta de Lixo.
- Ação.....: 0021 - Manutenção de Mercados e Matadouros
Descrição: Promoção de Ações de Manutenção de Mercados e Matadouros.
- Ação.....: 0023 - Serviços de Iluminação Pública
Descrição: Assegurar a Manutenção dos Serviços de Iluminação Pública.
- Ação.....: 0026 - Construção de Área de Transbordo de Resíduos
Descrição: Assegurar a Construção de Área de Transbordo de Resíduos.
- Ação.....: 0027 - Funcionamento do Sistema de Abastecimento D'Água
Descrição: Manutenção do Sistema de Abastecimento D'Água.
- Ação.....: 0030 - Ampliação da Rede de Distribuição de Energia Elétrica Urbana e Rural
Descrição: Assegurar a Ampliação e Construção da Rede de Energia Elétrica do Município.
- Ação.....: 0031 - Manutenção do Sistema Rodoviário Municipal
Descrição: Manutenção da Malha Rodoviária do Município.
- Ação.....: 0032 - Const. e Recup. de Reserv.de Água e Perf de Poços e Instalação de Dessalinizadores
Descrição: Assegurar a melhoria dos Reservatórios D'água existentes no Município.
- Ação.....: 0033 - Construção e Ampliação do Sistema de Esgotamento Sanitário
Descrição: Assegurar a Construção e Ampliação de Esgotos.
- Ação.....: 0034 - Implantação da Coleta Seletiva de Resíduos
Descrição: Coleta Seletiva de Resíduos Sólidos.
- Ação.....: 0035 - Implantação de Mobilidade Urbana
Descrição: Assegurar a melhoria da Mobilidade Urbana.
- Ação.....: 0037 - Construção e Manutenção de Estradas Vicinais
Descrição: Assegurar a Construção e Manutenção de Estradas Vicinais.
- Ação.....: 0038 - Repasse ao Consórcio de Desenvolvimento da Região do Sertão Central - CODESSUL
Descrição: Assegura o repasse ao Consórcio.
- Ação.....: 0039 - Funcionamento da Secretaria de Desenvolvimento Agrário
Descrição: Manter as Atividades Administrativas da Secretaria de Desenvolvimento Agrário.
- Ação.....: 0042 - Construção, Reforma e Ampliação de Açudes e demais Reservatórios de Água

-
- Descrição: Assegurar a Construção de Reservatórios de Água.
- Ação.....: 0043 - Manutenção e Reforma do Parque de Vaquejada
Descrição: Assegurar a Manutenção e a Reforma das Instalações do Parque de Vaquejada do Município.
- Ação.....: 0045 - Apoio ao Pequeno Agricultor e Pecuário
Descrição: Garantir Apoio Técnico, Financeiro e Material a Agricultor e Pecuário.
- Ação.....: 0046 - Assistência ao Seguro Safra
Descrição: Garantir o Atendimento ao Pequeno Produtor Pecuário.
- Ação.....: 0047 - Perfuração de Poços Artesanais
Descrição: Assegurar o Abastecimento de água nas diversas localidades do Município.
- Ação.....: 0048 - Incentivo a Agricultura Familiar e a Feira
Descrição: Garantir o incentivo ao Produtor da Agricultura Familiar e a comercialização de seus produtos através de Feira.
- Ação.....: 0049 - Funcionamento do Setor Administrativo da Secretaria de Educação
Descrição: Manutenção das Atividades Administrativas da Secretaria de Educação.
- Ação.....: 0050 - Manutenção do Programa da Merenda Escolar PNAC/PNAP
Descrição: Promover Ações de Apoio ao Programa de Merenda Escolar na Educação Infantil.
- Ação.....: 0051 - Manutenção do Programa da Merenda Escolar do Ensino Fundamental - PNAE
Descrição: Garantir os recursos para o melhoramento da Alimentação Escolar no Ensino Fundamental.
- Ação.....: 0052 - Projeto Educação - Programa Mais Educação
Descrição: Assegurar a Manutenção do Programa Mais Educação.
- Ação.....: 0053 - Programa Brasil Alfabetizado
Descrição: Assegurar a Manutenção do Programa Brasil Alfabetizado.
- Ação.....: 0054 - Apoio ao Universitário
Descrição: Desenvolver Ações de Apoio ao Aluno Universitário.
- Ação.....: 0055 - Construção e Melhoria de Quadras de Esportes em Escolas
Descrição: Assegurar a Construção e Melhoria de Quadras Esportivas nas Escolas Municipais.
- Ação.....: 0056 - Construção, Ampliação e Reforma das Escolas Municipais de Ensino Fundamental
Descrição: Assegurar as melhorias das Instalações Físicas das Escolas.
- Ação.....: 0057 - Aquisição de Fardamento para Alunos da Rede Escolar
Descrição: Assegurar a distribuição de Fardamento aos Alunos.
- Ação.....: 0058 - Manutenção do Programa de Jovens e Adultos - FUNDEB 40%
Descrição: Manutenção das Atividades Educacionais de Jovens e Adultos.
- Ação.....: 0059 - Remuneração dos Profissionais do Magistério do Ensino Fundamental - FUNDEB 60%
Descrição: Assegurar recursos para pagamentos aos Profissionais do Magistério com recursos do FUNDEB.
- Ação.....: 0060 - Manutenção do Ensino Fundamental - FUNDEB 40%

-
- Descrição: Funcionamento do Ensino Fundamental com os Recursos do FUNDEB e demais Recursos.
- Ação.....: 0061 - Manutenção do Transporte para Alunos do Ensino Fundamental
Descrição: Garantir o deslocamento dos Alunos do Ensino Fundamental.
- Ação.....: 0062 - Manutenção do PDDE - Programa Dinheiro Direto na Escola
Descrição: Manutenção do Programa do Governo Federal.
- Ação.....: 0063 - Manutenção do Centro de Educação Infantil - CEI
Descrição: Manutenção do Centro de Educação Infantil - CEI.
- Ação.....: 0064 - Remuneração dos Profissionais do Magistério da Educação Infantil - FUNDEB 60%
Descrição: Pagamentos dos Profissionais do Magistério com recursos do FUNDEB.
- Ação.....: 0065 - Manutenção da Rede de Educação Infantil - FUNDEB 40%
Descrição: Manutenção da Educação Infantil com recursos do FUNDEB.
- Ação.....: 0066 - Remuneração dos Profissionais do Magist. da Educ. de Jovens e Adultos -FUNDEB 60
Descrição: Manutenção dos Profissionais do Magistério com recursos do FUNDEB.
- Ação.....: 0067 - Educação de Jovens e Adultos 60% (Financiado)
Descrição: Assegurar a Educação de Jovens e Adultos.
- Ação.....: 0068 - Transporte Escolar do Ensino Médio
Descrição: Garantir o deslocamento dos Alunos do Ensino Médio.
- Ação.....: 0069 - Manutenção Educação Infantil - Novas Turmas
Descrição: Manutenção da Educação Infantil Novas Turmas.
- Ação.....: 0070 - Manutenção do Setor Administrativo da Secretaria de Saúde do Município
Descrição: Conjunto de Ações Administrativas destinadas a atender as necessidades e promover a melhoria das condições de Saúde da População.
- Ação.....: 0071 - Ampliação e Reforma do Hospital Municipal João Leopoldo Pinheiro
Descrição: Assegurar a melhoria das Instalações Físicas do Hospital Municipal para atender melhor a População.
- Ação.....: 0072 - Apoio ao Funcionamento do Conselho Municipal de Saúde
Descrição: Apoio ao Conselho de Saúde.
- Ação.....: 0073 - Repasse ao Consórcio Público de Saúde da Microrregião de Quixadá - CPSMQ
Descrição: Contrato de Rateio para o Consórcio Público de Saúde da Microrregião de Quixadá - CPSMQ.
- Ação.....: 0075 - Construção, Ampliação e Recuperação de Unidades Básicas de Saúde
Descrição: Assegurar a melhoria das Unidades Básicas de Saúde.
- Ação.....: 0076 - Implantação da Academia de Saúde
Descrição: Implantação do Polo de Academia de Saúde.
- Ação.....: 0077 - Programa Saúde da Família - PSF
Descrição: Implantação de estratégias para o atendimento das demandas Básicas de Saúde com o acompanhamento Domiciliar das condições de Saúde da População de baixa Renda e outras medidas e ações tanto Preventivas e Curativas.

-
- Ação.....: 0078 - Funcionamento do NASF - Núcleo de Assistência a Saúde da Família
Descrição: Garantir a Manutenção do NASF no Município de Milhã.
- Ação.....: 0079 - Manutenção do Programa Agentes Comunitários de Saúde - PACS
Descrição: Garantir recursos para o Funcionamento do Programa Agentes Comunitários de Saúde.
- Ação.....: 0080 - Manutenção dos Serviços de Saúde Bucal - SB
Descrição: Garantir recursos para o Funcionamento da Saúde Bucal.
- Ação.....: 0081 - Manutenção dos Serviços de Assistência Farmacêutica
Descrição: Assegurar a Manutenção do Programa de Assistência Farmacêutica e Programação Pactuada Integrada de Medicamentos para Atenção Básica e Secundária.
- Ação.....: 0082 - Manut dos Serviços de Vigilância em Saúde(Sanitária, Epidemiológica e Ambiental)
Descrição: Manter as ações de Vigilância em Saúde (Sanitária, Epidemiológica e Ambiental).
- Ação.....: 0083 - Manutenção e Fortalecimento da Gestão do SUS
Descrição: Promover Ações de Fortalecimento do Bloco de Gestão do SUS.
- Ação.....: 0085 - Manutenção das Atividades da Média e Alta Complexidade Ambulatorial e Hospitalar
Descrição: Gerir os recursos da Média e Alta Complexidade.
- Ação.....: 0089 - Construção e Manutenção do CAPS
Descrição: Assegurar a Construção e Manutenção do CAPS.
- Ação.....: 0090 - Construção de Um Centro de Fisioterapia
Descrição: Assegurar a Construção do Centro de Fisioterapia.
- Ação.....: 0091 - Manutenção dos Serviços de Fisioterapia e Reabilitação
Descrição: Garantir o Pleno Funcionamento dos Serviços de Fisioterapia e Reabilitação.
- Ação.....: 0092 - Programa Saúde na Escola - PSE
Descrição: Assegurar a Manutenção do Programa Saúde da Escola.
- Ação.....: 0093 - Manutenção do Setor Admin. da Sec. de Assistência, Trabalho, Empreed e I. Social
Descrição: Manter as atividades do Setor Administrativo da Assistência Social.
- Ação.....: 0097 - Funcionamento do Conselho de Assistência Social
Descrição: Assegurar a Manutenção do Controle Social.
- Ação.....: 0098 - Funcionamento do Conselho Tutelar
Descrição: Assegurar a Manutenção do Controle Social.
- Ação.....: 0099 - Funcionamento de Conselhos Setoriais (CMDCA e Outros)
Descrição: Assegurar a Manutenção do Controle Social.
- Ação.....: 0100 - Manutenção do Fundo Municipal de Assistência Social
Descrição: Assegurar a Manutenção do Funcionamento do Setor Administrativo do Fundo Municipal de Assistência Social.
- Ação.....: 0101 - Serviço de Proteção Social Básica

-
- Descrição: Assegurar o Serviço de Proteção Social Básica.
- Ação.....: 0102 - Programas e Projetos a Pessoas em Situação de Risco e Vulnerabilidade Social
Descrição: Assegurar a Manutenção de Programas e Projetos para atendimento a Idoso, Pessoa com Deficiência, Dentre Outros.
- Ação.....: 0103 - PETI Ações Estratégicas
Descrição: Manutenção do Programa.
- Ação.....: 0106 - Funcionamento do Cadastro Único e Programa Bolsa Família - IGD/PBF
Descrição: Assegurar Ações de Manutenção do IGD.
- Ação.....: 0107 - Aprimoramento da Gestão do SUAS IGD/SUAS
Descrição: Funcionamento dos Serviços de Convivência e Fortalecimento de Vínculos Intergeracional.
- Ação.....: 0108 - Benefícios Eventuais
Descrição: Assegurar a Manutenção do Programa.
- Ação.....: 0109 - Doações de Materiais Diversos
Descrição: Doação de Materiais Diversos.
- Ação.....: 0110 - Projeto Estação Família
Descrição: Projeto Estação Família.
- Ação.....: 0112 - Serviço de Proteção e Atendimento Integral à Família - PAIF
Descrição: Assegurar a Execução dos Serviços de Proteção e Atendimento Integral à Família.
- Ação.....: 0113 - Serviço de Proteção Social de Média Complexidade
Descrição: Serviço de Proteção Social de Média Complexidade.
- Ação.....: 0114 - Execução do Programa BPC na Escola
Descrição: Assegurar o Funcionamento do Programa do Benefício da Prestação Continuada - BPC na Escola.
- Ação.....: 0115 - Serviço de Proteção Especial de Alta Complexidade
Descrição: Assegurar a Manutenção do Programa.
- Ação.....: 0116 - Manutenção e Fortalecimento das Atividades do OCA - Orçamento Criança
Descrição: Assegurar Programas a Criança a ao Adolescente.
- Ação.....: 0117 - Assistência à Criança e ao Adolescente
Descrição: Assegurar Programas a Criança e ao Adolescente.
- Ação.....: 0118 - Concurso, Processo Seletivo e Qualificação de Recursos Humanos
Descrição: Assegurar a Execução dos Programas.
- Ação.....: 0119 - Execução de Projetos e Programas Habitacionais
Descrição: Assegurar a Execução dos Programas Habitacionais.
- Ação.....: 0121 - Manutenção da Casa de Apoio em Fortaleza
Descrição: Assegurar a Manutenção da Casa de Apoio do Município na Capital do Estado.
- Ação.....: 0123 - Construção e Melhoria de Habitações Urbanas

Descrição: Compreende a Execução de Obras de Construção e Melhoria de Unidades Habitacionais.

Ação.....: 0124 - Manutenção do Setor Administrativo do SAAE

Descrição: Manutenção das Atividades do SAAE.

Ação.....: 0125 - Manutenção do Sistema de Abastecimento D'Água

Descrição: Assegurar a Ampliação do Sistema de Abastecimento d'água do Município.

Ação.....: 0126 - Ampliação do Sistema de Abastecimento D'Água

Descrição: Assegurar a Manutenção do Sistema de Abastecimento D'água.

Ação.....: 0128 - Manutenção da Secretaria de Desporto, Cultura e Juventude

Descrição: Manutenção das Atividades da Secretaria de Desporto, Cultura e Juventude.

Ação.....: 0130 - Realização de Atividades de Esportes

Descrição: Assegurar as Atividades Desportivas de Todas as Modalidades.

Ação.....: 0131 - Realização das Atividades Culturais, Festiv. da Cul. Popular e de Valoriz. Local

Descrição: Assegurar a realização de Eventos Tradicionais e Populares do Município.

Ação.....: 0133 - Construção de Ginásios, Quadras de Esportes e Áreas de Lazer

Descrição: Assegurar a Construção de Áreas de Desporto e Lazer.

Ação.....: 0134 - Manutenção da Secretaria de Meio Ambiente

Descrição: Assegurar Recursos para a Manutenção da Secretaria do Meio Ambiente.

Ação.....: 0135 - Programa de Coleta Seletiva e Reciclagem

Descrição: Assegurar a Implantação de Programa de Coleta e Reciclagem de Resíduos Sólidos.

Ação.....: 0136 - Programa de Educação Ambiental

Descrição: Promover Programas de Educação Ambiental.

Ação.....: 0137 - Reserva de Contingência

Descrição: Assegurar Recursos para necessidades Emergenciais.

Ação.....: 0140 - Construção e Equipamento do Centro Cultural

Descrição: Assegurar a Construção e Equipamento do Centro Cultural do Município.

Ação.....: 0141 - Manutenção da Secretaria da Cultura e Turismo

Descrição: Manutenção das Atividades da Secretaria de Cultura e Turismo.

Total de ações : 113



ANEXO II

AUDIÊNCIA PÚBLICA



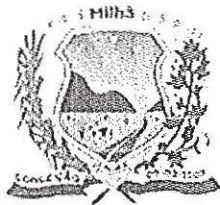
Ata e Lista das Presenças na Audiência Pública

Ata da Audiência Pública sobre o PPA, LDO/LOA 2018-2021

Aos 11 (onze) dias do mês de agosto de 2017 (dois mil e dezessete), as 14:00 (quatorze) horas, no auditório Lídia Maria Bêco Bezerra da Secretaria Municipal da Educação de Milhã, realizou-se uma audiência pública para discutir o PPA com a presença do Técnico Francisco Valdo Cesar Pinheiro Junior o mesmo fez uma demonstração do primeiro orçamento do império em 1827 e de que forma gastavam o dinheiro público. Em 1891 ano em que foi constituído os Prefeitos e Vereadores e fala sobre a Lei de Responsabilidade Fiscal que em conjunto com a LDO, LOA controlam todas as despesas do poder público que são colocadas no Portal da Transparência. Estavam presentes Maria Gardênia da Silva da Associação José Paz Neto do sítio Cipó; Antônio Wilson da Silva, Presidente da FECOM; Antônio Zildenildo Lopes, Presidente da Associação da Água Boa; Joana Esmeralda de Lima Pinheiro, Técnica da Secretaria da Educação; Antônio Derisomar Ferreira, Secretário de Esporte e Juventude; Francisco Orlaneudo Lima, Sub Secretário de Saúde; Francisco Edson Pimentel da Associação do Sítio Ingá; Raimunda Rocilene Pinheiro Pereira da Associação do Alto Vistoso; Ildemar Moreira Pinheiro da Associação de Monte Belo; Raimunda Fabiana da Silva Macedo da Associação da Pedra d'água; José Reginaldo Brito, Presidente da Associação do Monte Grave; Samia Maria Dantas Pinheiro, Secretária da Assistência Social; Gerlânia Almeida, Sub Secretária de Assistência Social; Alexandre Machado, Diretor de Cultura e Turismo; Maria Gorete Pinheiro, Associação dos Agricultores milhaenses – Barra; Marineide Lopes de Lima da associação do Sítio Valentim; Celma Tereza, Presidente do Sindicato dos Servidores Públicos; Carla Monica Farias, Técnica da Secretaria da Educação; Maria Celiane Ferreira, Presidente da Associação José da Paz e Região; Antônio Pereira da Silva, Presidente da Associação Dr. Aristides Gomes da Silva; Antônio Julio Cesar Pinheiro, Presidente da Associação da Santa Paz; Antônio Alves de Lima, Presidente da Associação do Riacho das Pedras; Valmir Isidorio da Cunha, Secretário de Meio Ambiente; Francisca Rocicleide Pinheiro do Centro Social de Monte Grave; Antônio Josineudo Pinheiro da Associação Zé de Paz e Região. Na Audiência foi discutido a elaboração do PPA (Plano Plurianual) para o município de Milhã para os anos de 2018-2021 com planejamento de Gestão Pública e Responsabilidade Fiscal. O PPA (Plano Plurianual) terá vigência de 4 (quatro) anos e deve ser encaminhado ao Legislativo até o dia 30 de Agosto de 2017 e deverá ser aprovado até 22 de Dezembro de 2017. A LDO (Lei de Diretrizes Orçamentárias) terá a vigência de 1 (um) ano e deverá ser encaminhada ao legislativo até o dia 15 de Abril de 2017 e ser aprovada até o dia 17 de Julho de 2017. A LOA (Lei de Orçamentária Anual) e terá vigência de 1 (um) ano e deve ser encaminhado à Câmara Municipal até dia 01 de Outubro de 2017 e deverá ser aprovado até 22 de Dezembro de 2017. Sem mais para registrar eu Luiz Rivando Lima lavro e assino esta Ata assim como os demais que estão de acordo.

PREFEITURA MUNICIPAL DE MILHÃ
REUNIÃO PARA DISCUSSÃO DO PLANO PLURIANUAL - 2018 -2021

PARTICIPANTE	LOCALIDADE
Antonio Zilverildo Lopes	Água Boa
Marcia Gordene da Silva	CIPÓ
José Maria Moreira Pinheiro	Monte Belo
Alexandre Machado	MILHÃ
Prof. Dequimar Farias Silva	MILHÃ
Vinny Ricardo da Silva	Monte Grande
Carolina Fabiana de Silva Moura	Perdida D'água
Francisco Rogério Pinheiro	Monte Grande
Carolina Leliane Ferreira	Sítio José de Paz e vizinhança
Raimunda Racielle P. Pereira	Sítio Alto Vestoso -
Prof. Rivaldo da Silva	Milhã
Antonio Wilson da Silva	Sítio São Luiz
Jose Neiva Brito Lima	MONTE GRANDE DE CIMA
Francisco Edison Pinheiro	Sítio Inga
Francisca Gylany de Almeida	Milhã - SEDE
Rayanne Pinheiro Lima	Milhã - SEDE
Francisco Carlos Pinheiro	Milhã SEDE
Maria Gorete Pinheiro Alves	Associação dos agricultores Banco
Antonio Alss de Lima	Associação de Riacho das Pedras
FRANCISCO KONIS PINHEIRO	MONTE GRANDE
Antonio Pinheiro de Silva	GRAMA
VERONICA FERREIRA NETO	Fazenda Nova no Voz



PREFEITURA MUNICIPAL DE MILHA

Tabela de Coleta de Informações

PLANO PLURIANUAL 2018/2021

NOME: ASSOCIAÇÃO DOS AGRICULTORES MILHOENDE

CPF/CNPJ: 12.474.102/0001-28

ENDERECO: DISTRITO Barra

ASSINATURA: _____

METAS E DIRETRIZES	PUBLICO E LOCALIDADE
poço profundo	Distrito Barra
Iluminação Pública	Distrito Barra
Um açude de maior porte que possa abastecer o distrito	Distrito Barra
Cinternas:	Distrito Barra
Ampliação no posto de saúde, medico de segunda a sexta porque, dois dias por não dá	Distrito Barra

SECRETÁRIO MUNICIPAL DA CULTURA E TURISMO: LUIZ RIVANDO DE LIMA

CPF: 012.327.828-74

RUA: PEDRO JOSÉ DE OLIVEIRA

ASSINATURA.....

OBJETIVO ESTRATÉGICO 5	Ações iniciadas	Resultados Alcançados	Principais Dificuldades	Ações Planejadas
RESGATAR A CULTURA E O TURISMO NO MUNICÍPIO DE MILHÃ	REUNIÕES COM OS ARTISTAS LOCAIS. CADASTRAMENTOS DOS ARTISTAS DO MUNICÍPIO. AGENTES DA LEITURA DO CEARÁ ATENDIMENTOS A 150 FAMILIA. EU SOU CIDADÃO AMIGOS DA LEITURA NAS ESCOLAS DO MUNICÍPIO. PARTICIPAÇÃO DE 40 PESSOAS PARA PARTICIPA BIENAL DO LIVRO ARQUIVO PUBLICO MUNICIPAL	TODAS AÇÕES ESTÃO NO INICIO MAIS COM BOM ANDAMENTO	RECURSOS PRICIPALMENTE PORQUE NÃO TEMOS ORÇAMENTO ESTE ANO	DIA CULTURAL FESTA JUNINA 7 DE SETEMBRO APOIO A CAVALGADA EM 1 DE JULHO



PREFEITURA MUNICIPAL DE MILHA

Tabela de Coleta de Informações

PLANO PLURIANUAL 2018/2021


NOME: Associação Beneficente do Sítio Santa Paz

CPF/CNPJ: 01.745.034/0001-10

ENDEREÇO: Sítio Santa Paz

ASSINATURA: Artur Durlo CESA Durlo

METAS E DIRETRIZES	PUBLICO E LOCALIDADE
uma plantadeira, um pulverizador.	Santa Paz.
uma Rosadeira -	
uma insiladeira.	
um PSF.	
um tanque de leite	



PREFEITURA MUNICIPAL DE MILHA

Tabela de Coleta de Informações

PLANO PLURIANUAL 2018/2021

NOME:

Francisco Edson Raimundo

CPF/CNPJ:

358.252.603.82 - 13.028.976/0001-14

ENDEREÇO:

Sítio INGA

ASSINATURA:

CENTRO SOCIAL COMUNITÁRIO DO SÍTIO INGA

METAS E DIRETRIZES	PUBLICO E LOCALIDADE
Perfuração de um poço profundo instalado.	Sítio Inga
Equipamento para o posto de saúde.	Sítio Pedra Fina
Iluminação pública.	Sítio Inga
Agente de saúde.	Inga, Pedra Fina Valentim



PREFEITURA MUNICIPAL DE MILHA

Tabela de Coleta de Informações

PLANO PLURIANUAL 2018/2021

NOME: Centro Social Comunitário de Água Boa.
CPF/CNPJ: 995.448.303-91 / 09.674.056/0001-45.
ENDEREÇO: Sítio Água Boa
ASSINATURA: Antônio Edmundo Lopes

METAS E DIRETRIZES	PUBLICO E LOCALIDADE
<ul style="list-style-type: none">• Perfuração de um poço instalado• Reforma da passagem molhada.	Água Boa. Água Boa.
<ul style="list-style-type: none">• Reforma do posto de Saúde da comunidade.• Enlarguencar a entrada da casa de show até o final da parede do lixo.	Água Boa. Água Boa.
<ul style="list-style-type: none">• Recuperação do acúde da comunidade.• Recuperação do prédio da Associação.	Água Boa Água Boa
<ul style="list-style-type: none">• Quadra poliesportiva (construção)• Iluminação pública. (instalação)	Água Boa. Água Boa.
<ul style="list-style-type: none">• Construção de um acúde de grande porte para o município	município de milha.




PREFEITURA MUNICIPAL DE MILHA

Tabela de Coleta de Informações

PLANO PLURIANUAL 2018/2021

NOME: Furtoso Benedito de Souza
CPF/CNPJ: 08.203.849/0001-74 CPF. 002251953-03
ENDEREÇO: Distrito Monte-Grave de cima
ASSINATURA: _____

METAS E DIRETRIZES	PUBLICO E LOCALIDADE
Perfuração de Poço Profundo e instalação para a comunidade.	Monte-Grave de cima 50 FAMILIAS
Uma mini-fabrica de laticínio pois a mesma já fez curso de capacitação.	Monte-Grave de cima 50 FAMILIAS
complementos Agrícolas Para Trator.	Monte-Grave de cima 50 FAMILIAS
iluminação Pública Pública pois a comunidade precisa	Monte-Grave de cima 50 FAMILIAS
Uma sala de sistema de computação pois a sociedade tem instalação.	Monte-Grave de cima 50 FAMILIAS



PREFEITURA MUNICIPAL DE MILHA

Tabela de Coleta de Informações

PLANO PLURIANUAL 2018/2021

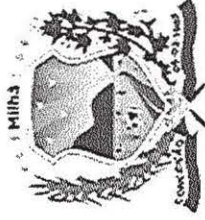
NOME: Francisco Oliveira

CPF/CNPJ: 312865183-34

ENDEREÇO: Rua Maria Euzébia - Milha

ASSINATURA: Francisco Oliveira

METAS E DIRETRIZES	PUBLICO E LOCALIDADE
- REFORMA E AMPLIAÇÃO DO HOSPITAL JOÃO LEOPOLDO PINHEIRO LANDIM.	- USUÁRIOS DOS SERVIÇOS DE SAÚDE - SEDE
- IMPLANTAÇÃO DE UM CAPS-AD.	- USUÁRIOS DEPENDENTES DE ALCOOL E DROGAS E PESSOAS COM TRASTORNOS MENTAIS, - SEDE
- AQUISIÇÃO DE UM TRANSPORTE SANITÁRIO "ÔNIBUS 40 LUGARES", PARA TRANSPORTE DE USUÁRIOS A CONSULTAS E EXAMES DE MÉDIA E ALTA COMPLEXIDADE.	- USUÁRIOS DOS SERVIÇOS DE SAÚDE - SEDE
- AQUISIÇÃO DE EQUIPAMENTOS HOSPITALAR E MOBILIÁRIO PARA AS UNIDADES BÁSICAS DE SAÚDE DO BOM ACERTO E PEDRA FINA.	- COMUNIDADE DE PEDRA FINA, BOM ACERTO. - PEDRA FINA E BOM ACERTO
- PAVIMENTAÇÃO/CALÇAMENTO DA RUA JOAQUIM JOVENAL DA SILVA.	- MORADORES DA RUA JOAQUIM JOVENAL. - SEDE.



PREFEITURA MUNICIPAL DE MILHA

Tabela de Coleta de Informações

PLANO PLURIANUAL 2018/2021

NOME: Secretaria de Assistência, Trabalho, Empreendedorismo e Inclusão Social Nº36.998/0001-38

ENDERECO: Rua Pedro José de Oliveira, Nº25

ASSINATURA: Rafaelle Pinheiro Lima

METAS E DIRETRIZES	PUBLICO E LOCALIDADE
Adequar recursos financeiros no orçamento da Secretaria Municipal de Assistência Social para executar o Plano de Educação Permanente para gestores, trabalhadores, medi sociais e Conselho do SUAS.	Profissionais da Assistência Social do Município.
Garantir por lei pagamento de diárias para conselheiros municipais de Políticas Públicas e direitos, sendo estas utilizadas para o exercício de atribuições dentro e fora do Município.	Conselheiros de Direito e das Políticas Públicas.
Implementação e efetivação da Vigilância Socioassistencial.	População do Submunicípio do Município.
Construção de um CRAS padronizado no Município.	População do Município (Usuários da Política de Assistência Social).
Criação do Plano Diretor Municipal de acessibilidade em todos os prédios públicos do Município.	População do Município.

Contratação de Equipe Relatores para a Secretaria de Assistência Social. } Usuários da política de Assistência da Zona Rural.



PREFEITURA MUNICIPAL DE MILHA

Tabela de Coleta de Informações

PLANO PLURIANUAL 2018/2021

NOME: Raimunda Rocilene P. Pereira

CPF/CNPJ: 723.993.303-53

ENDereco: Sítio Alto Vistoso

ASSINATURA: _____

METAS E DIRETRIZES	PUBLICO E LOCALIDADE
1 Poço Profundo	Sd Alto Vistoso
Hora de brator	Hora de silagem
Iluminação Pública	



PREFEITURA MUNICIPAL DE MILHA

Tabela de Coleta de Informações

PLANO PLURIANUAL 2018/2021


NOME: Antonio Pereira da Silva

CPF/CNPJ: 234657943-20, CNPJ. 06949051/0001-40

ENDEREÇO: Sítio Grossos. Distrito - Carnaubinha.

ASSINATURA: _____

METAS E DIRETRIZES	PUBLICO E LOCALIDADE
Limpeza no ponto	Sítio Grossos
doação Grupo escola,	sítio Grossos
uma casa de farinha	Sítio Grossos



PREFEITURA MUNICIPAL DE MILHA

Tabela de Coleta de Informações

PLANO PLURIANUAL 2018/2021

NOME: Cicero Paulo da Silva

CPF/CNPJ: 876.996.803-91

ENDEREÇO: Sítio Cipó

ASSINATURA: _____

METAS E DIRETRIZES	PUBLICO E LOCALIDADE
Um poço profundo	Sítio Cipó
Um projeto trator	Sítio Cipó




PREFEITURA MUNICIPAL DE MILHA

Tabela de Coleta de Informações

PLANO PLURIANUAL 2018/2021

NOME: Associação: Maria Geralda de Brito
CPF/CNPJ: 423.372.833-72 / 09.148.355/0001-05
ENDERECO: Sítio Fazenda Nova e Nova Paz
ASSINATURA: Marcos Euclides Neto

METAS E DIRETRIZES	PUBLICO E LOCALIDADE
<ul style="list-style-type: none">• Perfuração de um Poço instalado• Construção de um Posto de saúde.	Fazenda Nova e Nova Paz Fazenda Nova e Nova Paz
<ul style="list-style-type: none">• 2 passagem Molhada• Iluminação do Campo de futebol ou quadra esportiva	Fazenda Nova e Nova Paz Fazenda Nova e Nova Paz
<ul style="list-style-type: none">• Aqueduto de Grande Porte• Coletas de Lixo	Fazenda Nova e Nova Paz Fazenda Nova e Nova Paz
<ul style="list-style-type: none">• Instalação da Energia trifase• Escolinha de esporte para as crianças	Fazenda Nova e Nova Paz Fazenda Nova e Nova Paz
<ul style="list-style-type: none">• O calçamento de baixo-ventos ao distrito• Área de lazer para os idosos.	Baixo Verde e Monte Grove Fazenda Nova e Nova Paz



PREFEITURA MUNICIPAL DE MILHA

Tabela de Coleta de Informações

PLANO PLURIANUAL 2018/2021


NOME: FEDERAÇÃO DAS ENTIDADES COMUNITARIAS DO MUNICÍPIO DE MILHÃ - FECOM

CPF/CNPJ: 01271409/0001 - 05

ENDEREÇO: RUA: JOSÉ FERREIRA DE SOUZA

ASSINATURA: Antônio Wilson da Silva

METAS E DIRETRIZES	PUBLICO E LOCALIDADE
- MANTER OS PROGRAMAS DE APADAGEM, SILAGEM E INCERMINAÇÃO, CONFORME REQUERIMENTO JÁ EXISTENTE NA CÂMARA DE VEREADORES	- AGRICULTORES FAMILIARES
- CONTINUAR O PROGRAMA DE CONTRUÇÃO E RECUPERAÇÃO DE ACÚDES, CRIADO PELA GESTÃO ANTERIOR.	- AGRICULTORES FAMILIARES
- GARANTIR ATENDIMENTO QUALIFICADO NOS PSFs; BEM COMO MANTER A ESTRUTURA (REMÉDIO, TRANSPORTE, MATERIAL DESCARTAVEL).	- TODA POPULAÇÃO
- RECUPERAÇÃO DE PASSAGEM MOLHADA E CONSTRUÇÃO DE NOVAS PASSAGENS MOLHADAS DE ACORDO COM REQUERIMENTO JÁ EXISTENTE NA CÂMARA DE VEREADORES	- TODA POPULAÇÃO
- RECUPERAÇÃO DOS PREDÍOS PÚBLICOS MUNICIPAIS;	- TODA POPULAÇÃO



PREFEITURA MUNICIPAL DE MILHA

Tabela de Coleta de Informações

PLANO PLURIANUAL 2018/2021

NOME: Associação Comunitária de Riacho das Pedras

CPF/CNPJ: 01268488/0001-03

ENDEREÇO: Sítio Riacho das Pedras

ASSINATURA: Antonio Joaquim Lopes

METAS E DIRETRIZES	PUBLICO E LOCALIDADE
Projeto de uma adutora para instalações de água de um poço profundo, já pesquisado pelo estado e instalado com a vazão de 4800L/h.	Riacho das Pedras.
Uma passagem melhorada na ponte-lhão, no Sítio Casinhas com divisa ao Riacho das Pedras, que é de péssimo acesso durante a quadra chuvosa.	Riacho das Pedras.